

Verarbeitendes Gewerbe sowie Bergbau und Gewinnung von  
Steinen und Erden

E I - m

## Umsatz, Beschäftigte der Betriebe in Mecklenburg-Vorpommern

April 2008

Bestell-Nr.: E113 2008 04  
Herausgabe: 18. Juli 2008  
Printausgabe: EUR 4,00

Herausgeber: Statistisches Amt Mecklenburg-Vorpommern, Lübecker Straße 287, 19059 Schwerin,  
Telefon: 0385 4801-0, Telefax: 0385 4801-4123, Internet: <http://www.statistik-mv.de>, E-Mail: [statistik.post@statistik-mv.de](mailto:statistik.post@statistik-mv.de)

Zuständiger Dezernent: Hans-Peter Hasche, Telefon: 0385 4801-4430

© Statistisches Amt Mecklenburg-Vorpommern, Schwerin, 2008  
Vervielfältigung und Verbreitung, auch auszugsweise, mit Quellenangabe gestattet.

### Zeichenerklärungen und Abkürzungen

-	nichts vorhanden
0	weniger als die Hälfte von 1 in der letzten besetzten Stelle, jedoch mehr als nichts
.	Zahlenwert unbekannt oder geheim zu halten
...	Zahl lag bei Redaktionsschluss noch nicht vor
x	Aussage nicht sinnvoll oder Fragestellung nicht zutreffend
/	keine Angabe, da Zahlenwert nicht ausreichend genau oder nicht repräsentativ
( )	Zahl hat eingeschränkte Aussagefähigkeit
p	vorläufige Zahl
s	geschätzte Zahl
r	berichtigte Zahl
a. n. g.	anderweitig nicht genannt
Rev.	Revision

Abweichungen in den Summen erklären sich aus dem Auf- und Abrunden der Einzelwerte.

# Inhaltsverzeichnis

	Seite
<b>I. Vorbemerkungen und Erläuterungen</b>	3 - 5
<b>II. Zusammenfassende Übersicht</b>	5
Grafiken: Umsatz des Verarbeitenden Gewerbes nach Monaten	6
Auslandsumsatz des Verarbeitenden Gewerbes nach Monaten	6
Umsatzstruktur des Verarbeitenden Gewerbes 2007	6
<b>III. Tabellen</b>	
1. Entwicklung im Verarbeitenden Gewerbe sowie im Bergbau und in der Gewinnung von Steinen und Erden	7
Grafik: Umsatz des Verarbeitenden Gewerbes nach Jahren	7
2. Anzahl der Betriebe und fachlichen Betriebsteile nach Wirtschaftszweigen April 2008	8 - 10
3. Ergebnisse der Betriebe nach Wirtschaftszweigen	
3.1 Betriebe, Beschäftigte, Arbeitsstunden, Entgelte sowie Umsatz April 2008	11
3.2 Veränderung der Beschäftigten, Arbeitsstunden, Entgelte sowie des Umsatzes gegenüber dem gleichen Vorjahresmonat April 2008	12
3.3 Betriebe, Beschäftigte, Arbeitsstunden, Entgelte sowie Umsatz Januar bis April 2008	13
3.4 Veränderung der Beschäftigten, Arbeitsstunden, Entgelte sowie des Umsatzes gegenüber dem gleichen Vorjahreszeitraum Januar bis April 2008	14
4. Ergebnisse der Betriebe nach Kreisen	
4.1 Betriebe, Beschäftigte, Arbeitsstunden, Entgelte sowie Umsatz April 2008	15
4.2 Veränderung der Betriebe, Beschäftigten, Arbeitsstunden, Entgelte sowie des Umsatzes gegenüber dem gleichen Vorjahresmonat April 2008	15
4.3 Betriebe, Beschäftigte, Arbeitsstunden, Entgelte sowie Umsatz Januar bis April 2008	16
4.4 Veränderung der Betriebe, Beschäftigten, Arbeitsstunden, Entgelte sowie des Umsatzes gegenüber dem gleichen Vorjahreszeitraum Januar bis April 2008	16
5. Mecklenburg-Vorpommern im Vergleich der Bundesländer	
5.1 Betriebe, Beschäftigte, geleistete Arbeitsstunden, Entgelt und Umsatz April 2008	17
5.2 Betriebe, Beschäftigte, geleistete Arbeitsstunden, Entgelt und Umsatz Januar bis April 2008	18
<b>IV. Anhang</b>	
Klassifikation der Wirtschaftszweige, Ausgabe 2003 (WZ 2003) und Zuordnung der Klassen zu den Hauptgruppen	19 - 20
Erhebungsbogen	21 - 22

# I. Vorbemerkungen und Erläuterungen

## Zweck der Veröffentlichung

In dem Statistischen Bericht E113 werden Ergebnisse für die im Rahmen des Monatsberichts für Betriebe des Verarbeitenden Gewerbes sowie des Bergbaus und der Gewinnung von Steinen und Erden erhobenen Merkmale (einschl. der Zahl der befragten Einheiten) dargestellt. Neben absoluten Zahlenangaben werden auch Veränderungsdaten zum Vorjahreszeitraum angegeben. Diese Daten können vielfältig genutzt werden. Die nachgewiesenen Daten, u. a. über Beschäftigte und Umsätze, dienen vor allem der Beurteilung der konjunkturellen Situation.

## Rechtsgrundlagen

Rechtsgrundlagen für die Durchführung des Monatsberichts über die Abschnitte C „Bergbau und Gewinnung von Steinen und Erden“ und D „Verarbeitendes Gewerbe“ der „Klassifikation der Wirtschaftszweige, Ausgabe 2003 (WZ 2003)“ sind:

- Bundesstatistikgesetz (BStatG) vom 22. Januar 1987 (BGBl. I S. 462, 565), zuletzt geändert durch Artikel 3 des Gesetzes vom 7. September 2007 (BGBl. I S. 2246),
- Gesetz über die Statistik im Produzierenden Gewerbe (ProdGewStatG) in der Fassung der Bekanntmachung vom 21. März 2002 (BGBl. I S. 1181), zuletzt geändert durch Artikel 14 des Gesetzes vom 7. September 2007 (BGBl. I S. 2246).

## Klassifikation der Wirtschaftszweige

Die Ergebnisse des Monatsberichts im Verarbeitenden Gewerbe sowie im Bergbau und in der Gewinnung von Steinen und Erden werden nach der Wirtschaftszweikklassifikation WZ 2003 auf der Vierstellerebene (Klasse) erhoben und aufbereitet.

Die WZ 2003 ist von der europäischen Klassifikation NACE Rev. 1.1 abgeleitet, die aufgrund der Verordnung (EWG) Nr. 3037/90 des Rates der Europäischen Gemeinschaften (NACE-Verordnung)<sup>1)</sup> mit Wirkung vom 1. Januar 2003 in allen Mitgliedstaaten der Europäischen Union für alle Statistiken anzuwenden ist, die eine Gliederung nach Wirtschaftszweigen enthalten (Artikel 10 der Verordnung).

Das Kodierungssystem der WZ 2003 unterscheidet zwischen Abschnitten (Buchstaben A-Q), Unterabschnitten (Buchstaben AA-QA), Abteilungen (Zweisteller), Gruppen (Dreisteller), Klassen (Viersteller) und Unterklassen (Fünfsteller). Der Wirtschaftsbereich „Verarbeitendes Gewerbe sowie Bergbau und Gewinnung von Steinen und Erden“ erstreckt sich über die Abschnitte C und D sowie - in der numerischen Gliederung - über die Abteilungen 10 bis 37 der WZ 2003 (siehe Anhang).

## Berichtskreis, Ausnahmen von der Erfassungsgrenze

Der Berichtskreis des Monatsberichts für Betriebe umfasst:

- sämtliche Betriebe des Wirtschaftsbereichs Verarbeitendes Gewerbe sowie Bergbau und Gewinnung von Steinen und Erden mit mindestens 50 tätigen Personen;
- die Betriebe des Wirtschaftsbereichs Verarbeitendes Gewerbe sowie Bergbau und Gewinnung von Steinen und Erden mit mindestens 50 tätigen Personen, sofern sie zu Unternehmen gehören, deren wirtschaftlicher Schwerpunkt außerhalb des Produzierenden Gewerbes liegt.

Die Meldung zum Monatsbericht für Betriebe erstreckt sich gemäß der WZ 2003 auch auf Einheiten (Betriebe) ohne eigene Warenproduktion, die fremdbezogene Waren oder Dienstleistungen in eigenem Namen bzw. im Namen des Unternehmens/ der Unternehmensgruppe, zu dem/der sie gehören, verkaufen (Converter). Dies gilt aber nur dann, wenn der Betrieb/das Unternehmen bzw. die Unternehmensgruppe die gewerblichen Schutzrechte (Patente, Lizenzen usw.) an den durch Dritte hergestellten Produkten besitzt. In diesem Fall wird der Betrieb so klassifiziert, als würde er die Waren selbst herstellen. Die Einbeziehung eines solchen Converters in die Meldung zum Monatsbericht ergibt sich aus der Überlegung, dass er in jeder Phase der Herstellung Einfluss auf den Produktionsprozess hat und der eigentliche Hersteller nur an ihn (oder ausnahmsweise einen anderen Inhaber der gleichen gewerblichen Schutzrechte) verkaufen kann.

## Erhebung und Aufbereitung

Der Monatsbericht im Verarbeitenden Gewerbe sowie im Bergbau und in der Gewinnung von Steinen und Erden wird - dem föderativen Staatsaufbau der Bundesrepublik Deutschland folgend - dezentral durchgeführt. Für die Erhebung (Erhebungsunterlagen siehe Anhang) und die monatliche Aufbereitung der Länderergebnisse sind die Statistischen Landesämter zuständig. Aufgabe des Statistischen Bundesamtes ist dagegen die methodische Vorbereitung und Weiterentwicklung dieser Statistik sowie die Zusammenführung der Länderergebnisse zu einem Bundesergebnis und dessen Veröffentlichung.

Der Berichtsweg stellt sich damit folgendermaßen dar:

Befragte → Statistische Landesämter → Statistisches Bundesamt.

1) Verordnung (EWG) Nr. 3037/90 des Rates vom 9.10.1990 betreffend die statistische Systematik der Wirtschaftszweige in der Europäischen Gemeinschaft (Abl. EG Nr. L 293 S. 1), zuletzt geändert durch Verordnung (EG) Nr. 29/2002 der Kommission vom 19.12.2001 (Abl. EG 2002 Nr. L 6 S. 3)

## Darstellung der Ergebnisse

In der vorliegenden Veröffentlichung wird der Nachweis der Ergebnisse des Monatsberichts für Betriebe des Verarbeitenden Gewerbes sowie des Bergbaus und der Gewinnung von Steinen und Erden für „Mecklenburg-Vorpommern insgesamt“ für (Industrie-) Hauptgruppen sowie in der Gliederung nach Abschnitten, Unterabschnitten, Abteilungen, Gruppen und Klassen der WZ 2003 geführt, soweit der Datenschutz keine Einschränkungen erforderlich macht; darüber hinaus werden auch Eckzahlen für die kreisfreien Städte und Landkreise nachgewiesen.

Bei Betrieben werden die Merkmale „Beschäftigte“ und „Umsatz“ sowohl für Betriebe als auch für fachliche Betriebsteile aufbereitet. Bei der Aufbereitung für **Betriebe** werden die Ergebnisse nach örtlichen Betriebseinheiten aufgerechnet, d. h., es werden kombinierte Betriebe (Betriebe mit fachlichen Betriebsteilen in mehreren WZ 2003-Klassen, z. B. Maschinenbau und Gießerei) mit den Angaben für den gesamten Betrieb der WZ 2003-Klasse zugerechnet, in der das wirtschaftliche Schwergewicht des Betriebes liegt. In der Aufbereitung für fachliche Betriebsteile werden dagegen die Ergebnisse der fachlichen Betriebsteile kombinierter Betriebe auf die verschiedenen WZ 2003-Klassen aufgeteilt, denen die einzelnen Betriebsteile ihrer Produktion entsprechend zuzurechnen sind.

Das Ergebnis „Verarbeitendes Gewerbe sowie Bergbau und Gewinnung von Steinen und Erden insgesamt“ für Betriebe enthält die Angaben für Betriebsteile der sonstigen Wirtschaftsbereiche, d. h. Handel, Transport, Baugewerbe, Landwirtschaft u. a. m. Im Ergebnis „Verarbeitendes Gewerbe sowie Bergbau und Gewinnung von Steinen und Erden insgesamt“ für fachliche Betriebsteile sind die Angaben für Betriebsteile der sonstigen Wirtschaftsbereiche nicht enthalten. Bei den Umsatzangaben für die fachlichen Betriebsteile bleiben somit z. B. die Umsätze aus dem Verkauf von Handelsware unberücksichtigt.

## Abgrenzung der Merkmale

Die in den Tabellen dargestellten Merkmale sind folgendermaßen definiert:

### **Betrieb:**

Örtlich Niederlassung (nicht Unternehmen) des Wirtschaftsbereichs Bergbau und Gewinnung von Steinen und Erden, Verarbeitendes Gewerbe (einschl. Verwaltungs-, Reparatur-, Montage- und Hilfsbetriebe, die mit dem meldenden Betrieb örtlich verbunden sind oder in dessen Nähe liegen). Örtlich getrennte Hauptverwaltungen von Unternehmen des Erhebungsbereichs werden ebenfalls als eigenständige Betriebe dieses Bereichs erfasst. Die Merkmalswerte sind für den gesamten Betrieb zu melden und schließen auch die nichtproduzierenden Teile ein.

### **Beschäftigte:**

Alle am Monatsende im Betrieb tätigen Personen einschl. der tätigen Inhaber/Inhaberinnen, mithelfenden Familienangehörigen (auch unbezahlt mithelfende Familienangehörige, soweit sie mindestens ein Drittel der üblichen Arbeitszeit im Betrieb tätig sind), an andere Unternehmen überlassenen Mitarbeiter/Mitarbeiterinnen und Heimarbeiter/-arbeiterinnen, aber ohne Leiharbeiter/Leiharbeiterinnen. Einbezogen werden u. a. Erkrankte, Urlauber/Urlauberinnen, Kurzarbeiter/-arbeiterinnen, Streikende, von der Aussperrung Betroffene, Personen in Altersteilzeitregelungen, Auszubildende, Saison- und Aushilfsarbeiter/-arbeiterinnen sowie Teilzeitbeschäftigte. Die Beschäftigten umfassen auch die kaufmännischen Auszubildenden (einschl. der Auszubildenden in den übrigen nichtgewerblichen Ausbildungsberufen) und die gewerblich Auszubildenden.

### **Geleistete Arbeitsstunden:**

Zu melden sind die von allen Beschäftigten (einschl. der Heimarbeiter/-arbeiterinnen und der Auszubildenden) im Betrieb tatsächlich geleisteten (nicht die bezahlten) Stunden, einschl. Über-, Nacht-, Sonntags- und Feiertagsstunden.

### **Entgelte:**

Die Entgelte entsprechen der Bruttolohn- und -gehaltssumme. Dies ist die Bruttosumme der Bar- und Sachbezüge der tätigen Personen einschl. der an andere Unternehmen überlassenen Mitarbeiter/Mitarbeiterinnen, ohne Pflichtanteile des Arbeitgebers zur Sozialversicherung und Vergütungen, die als Spesenersatz anzusehen sind.

Einzubeziehen sind tariflich oder frei vereinbarte Zulagen (z. B. Akkord-, Nachtarbeits-, Schmutzzulagen), Naturalvergütungen, Vergütungen für ausgefallene Arbeitszeit (z. B. Urlaubslöhne), Lohn- und Gehaltsfortzahlungen im Krankheitsfall und Zuschüsse des Arbeitgebers zum Krankengeld, Arbeitsentgelte und sonstige lohnsteuerpflichtige Zahlungen des Arbeitgebers im Rahmen von Altersteilzeitregelungen, Urlaubsbeihilfen, Gratifikationen, Gewinnbeteiligungen, tariflich oder frei vereinbarte Kindergelder und sonstige Familienzuschläge sowie Erziehungsbeihilfen, ferner vermögenswirksame Leistungen des Arbeitgebers und gezahlte Beträge an tätige Personen in eigenen Sozialeinrichtungen (z. B. Werksarzt) sowie Bezüge von Gesellschaftern, Vorstandsmitgliedern und anderen leitenden Kräften (soweit sie steuerlich als Einkünfte aus unselbständiger Arbeit gelten) und Provisionen und Tantiemen.

Nicht einzubeziehen sind Anweisungen des staatlichen Kindergeldes, Sozial- und sonstige Aufwendungen des Arbeitgebers (u. a. Pflichtbeiträge zur Sozialversicherung, Aufwendungen für die betriebliche Altersversorgung, Vorruhestandszahlungen, Kurzarbeitergeld), an andere Unternehmen für entgeltliche Überlassung von Arbeitskräften gezahlte Beträge sowie Einnahmen von anderen Unternehmen für die Überlassung von Arbeitnehmern.

### **Umsatz:**

Umsatz aus eigener Erzeugung (einschl. Umsatz aus dem Verkauf von Energie und Nebenerzeugnissen und Abfällen sowie Entgelte für industrielle Dienstleistungen, wie Reparaturen, Instandhaltungen, Installationen und Montagen), Umsatz aus Handelsware und sonstigen nicht-industriellen/ nichthandwerklichen Tätigkeiten (z. B. Erlöse aus Vermietung und Verpachtung sowie aus Lizenzverträgen, Provisionseinnahmen und Einnahmen aus der Veräußerung von Patenten).

Der Umsatz beruht auf Rechnungswerten (Fakturenwerte) ohne in Rechnung gestellte Umsatzsteuer. Im Umsatz enthalten sind Verbrauchsteuern und Kosten für Fracht, Verpackung und Porto, auch wenn diese gesondert berechnet werden. Außerordentliche und betriebsfremde Erträge aus dem Verkauf von Anlagegütern, aus der Verpachtung von Grundstücken, Zinsen, Dividenden u. dgl. sind nicht im Umsatz enthalten. Da es sich grundsätzlich um fakturierte Werte handelt, enthält der Umsatz auch nicht den Wert der Lieferungen, die innerhalb eines Unternehmens von Werk zu Werk stattfinden. Bei der Aufgliederung nach Ländern kann es daher vorkommen, dass Erzeugnisse, die in einem Land produziert werden, im Umsatz eines anderen Landes enthalten sind. Der regional gegliederte Umsatz entspricht daher z. T. nicht der Produktion in den einzelnen Ländern.

#### **Inlandsumsatz:**

Umsatz mit Abnehmern im gesamten Bundesgebiet sowie Umsatz mit den im Bundesgebiet stationierten ausländischen Streitkräften.

#### **Auslandsumsatz:**

Umsatz mit Abnehmern im Ausland und - soweit einwandfrei erkennbar - Umsatz mit deutschen Exporteuren.

Als Auslandsumsatz mit der Eurozone gilt der Umsatz mit den Staaten der Eurozone, d. h., mit Belgien, Finnland, Frankreich, Griechenland, Irland, Italien, Luxemburg, den Niederlanden, Österreich, Portugal, Slowenien, Spanien, Malta und Zypern.

#### **Hinweise zur Veröffentlichung des Monatsberichts**

In dem Statistischen Bericht E113 werden monatlich die laufenden (vorläufigen) Monatsergebnisse sowie einmal jährlich die endgültigen Jahresergebnisse des Monatsberichts für Betriebe des Verarbeitenden Gewerbes sowie des Bergbaus und der Gewinnung von Steinen und Erden publiziert. Nach jedem Vierteljahr erfolgt auch eine Darstellung der Ergebnisse nach fachlichen Betriebsteilen für den Zeitraum seit Jahresbeginn in der Wirtschaftszweiggliederung. Für den Berichtsmonat September werden die Betriebsergebnisse auch nach Beschäftigtenklassen dargestellt.

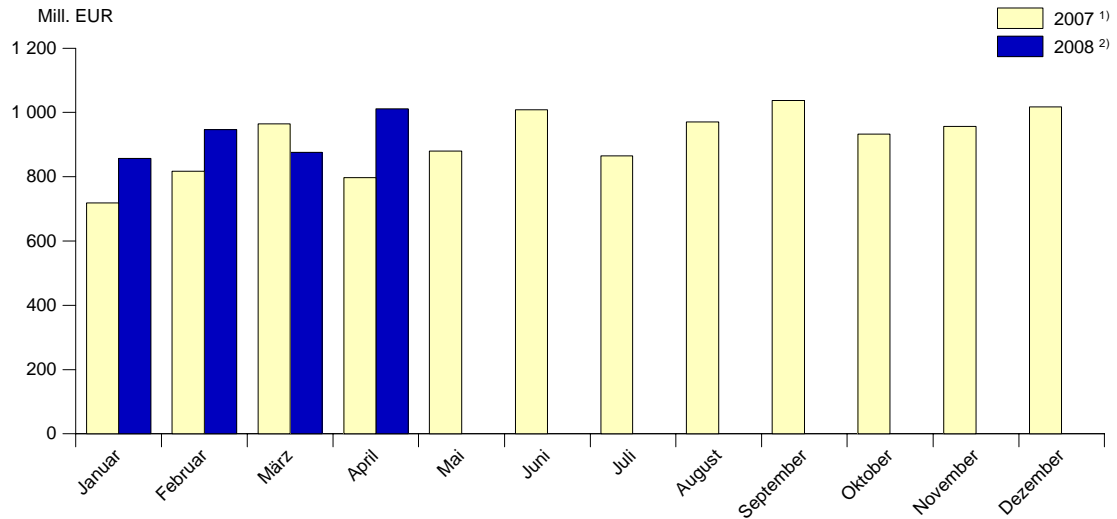
Weitere Ergebnisse finden Sie auch unter [www.statistik-mv.de](http://www.statistik-mv.de).

## **II. Zusammenfassende Übersicht**

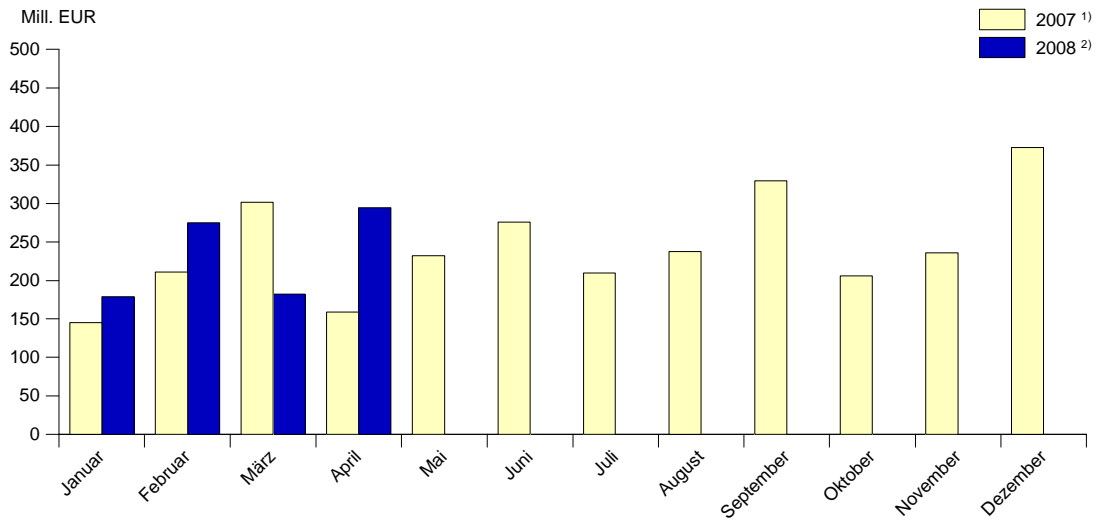
Merkmal	Maßeinheit	Berichtsmonat April 2008	Veränderung April 2008 gegenüber dem Vorjahresmonat	Nachrichtlich: Veränderung 1.1.2008 bis Ende Berichtsmonat gegenüber dem Vorjahreszeit- raum
		absolut	%	
Betriebe	Anzahl	296	+ 1,7	+ 1,7
<b>Beschäftigte</b>	<b>Anzahl</b>	<b>45 789</b>	<b>+ 3,7</b>	<b>+ 4,2</b>
Geleistete Arbeitsstunden	1 000	6 751	+ 15,4	+ 5,5
Entgelte	1 000 EUR	102 991	+ 5,3	+ 8,0
<b>Umsatz</b>	<b>1 000 EUR</b>	<b>1 011 453</b>	<b>+ 26,8</b>	<b>+ 11,9</b>
davon				
Inlandsumsatz	1 000 EUR	717 182	+ 12,3	+ 11,3
Auslandsumsatz	1 000 EUR	294 270	+ 84,8	+ 13,8
Exportquote	%	29,1	.	.
Nachrichtlich:				
Umsatz ohne Schiffbau <sup>1)</sup>	1 000 EUR	853 299	+ 21,6	+ 10,5
Geleistete Arbeitsstunden im Schiffbau <sup>1)</sup>	1 000	884	+ 30,5	+ 9,1

1) einschließlich Bootsbau: Für den Schiffbau ist eine nichtkontinuierliche Umsatzentwicklung branchentypisch, sodass die Umsätze dieses Wirtschaftszweiges (Anteil am Landesergebnis 2007: 12,3 Prozent) mitunter einen nicht unerheblichen Einfluss auf die Darstellung der Umsatzentwicklung im Verarbeitenden Gewerbe insgesamt haben.

### Umsatz des Verarbeitendes Gewerbes nach Monaten

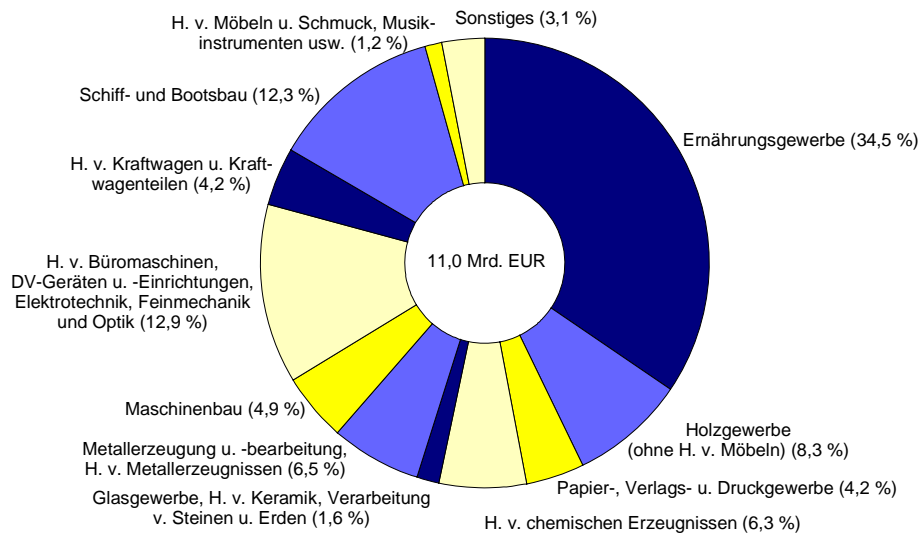


### Auslandsumsatz des Verarbeitenden Gewerbes nach Monaten



1) nach Jahreskorrektur  
2) vorläufig

### Umsatz im Verarbeitenden Gewerbe 2007 nach Wirtschaftszweigen



### III. Tabellen

#### 1. Entwicklung im Verarbeitenden Gewerbe sowie im Bergbau und in der Gewinnung von Steinen und Erden <sup>\*)</sup>

Jahr Monat	Betriebe <sup>1)</sup>	Beschäftigte <sup>1)</sup>	Geleistete Arbeitsstunden <sup>2)</sup>	Entgelte	Gesamtumsatz	Darunter Ausland
	Anzahl		1 000	1 000 EUR		
<b>2000</b>	<b>262</b>	<b>37 187</b>	<b>43 626</b>	<b>897 711</b>	<b>6 425 303</b>	<b>1 590 501</b>
2001	267	37 866	43 685	922 264	7 066 864	1 648 697
2002	272	38 299	43 384	952 109	7 042 336	1 414 295
2003	263	37 516	60 667	944 908	7 259 231	2 008 320
2004	262	37 511	63 474	957 286	7 563 191	1 657 002
2005	264	38 648	64 880	990 504	8 147 863	1 825 315
2006	274	40 832	68 450	1 061 822	9 173 297	2 474 295
<b>2007</b>	<b>290</b>	<b>44 727</b>	<b>74 149</b>	<b>1 191 326</b>	<b>10 966 598</b>	<b>2 916 764</b>
2006 <sup>3)</sup>						
Januar	268	39 100	5 710	80 027	609 695	125 421
Februar	268	39 235	5 323	80 091	662 125	166 873
März	268	39 224	6 021	83 210	793 825	193 826
April	272	39 775	5 215	83 801	654 267	142 557
Mai	272	40 018	5 740	88 090	839 897	266 660
Juni	272	40 329	5 642	93 145	769 091	205 222
Juli	278	41 327	5 502	87 379	722 084	184 741
August	278	41 748	5 859	88 426	882 214	315 942
September	279	42 594	6 020	89 112	797 615	203 961
Oktober	279	42 248	5 772	90 026	798 581	183 318
November	278	42 304	6 303	105 619	797 593	171 488
Dezember	278	42 082	5 341	92 895	846 310	314 286
2007 <sup>3)</sup>						
Januar	291	43 241	6 309	91 410	717 940	145 212
Februar	291	43 467	5 849	89 481	817 313	211 120
März	291	43 699	6 404	93 015	965 109	301 852
April	291	44 153	5 848	97 771	797 902	159 217
Mai	291	44 409	6 141	99 795	879 327	232 158
Juni	292	44 730	6 253	105 999	1 008 683	275 719
Juli	291	45 191	6 270	98 244	865 695	209 864
August	290	45 564	6 366	98 317	970 194	237 373
September	290	46 114	6 247	100 315	1 037 412	329 435
Oktober	290	46 180	6 538	101 677	932 917	206 200
November	290	45 128	6 558	116 711	956 732	236 129
Dezember	287	44 847	5 364	98 592	1 017 373	372 484
2008 <sup>4)</sup>						
Januar	294	45 134	6 582	99 401	857 454	179 067
Februar	297	45 134	6 292	97 910	946 948	275 000
März	297	45 788	6 134	100 946	875 754	182 230
April	296	45 789	6 751	102 991	1 011 453	294 270
Mai	...	...	...	...	...	...
Juni	...	...	...	...	...	...
Juli	...	...	...	...	...	...
August	...	...	...	...	...	...
September	...	...	...	...	...	...
Oktober	...	...	...	...	...	...
November	...	...	...	...	...	...
Dezember	...	...	...	...	...	...

\*) Betriebe mit mindestens 50 tätigen Personen im Bereich „Bergbau und Gewinnung von Steinen und Erden“ nicht vertreten

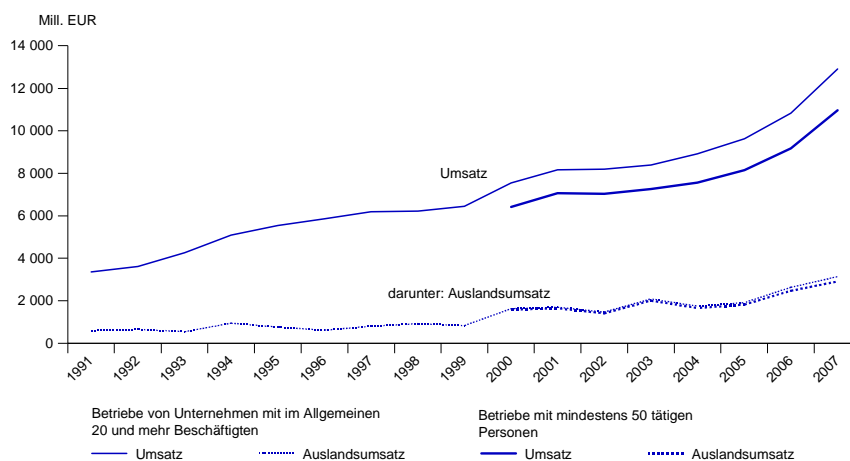
1) Angaben zu den Jahren 2000 - 2007 jeweils Jahresdurchschnitt

2) bis 2002 geleistete Arbeiterstunden

3) nach Jahreskorrektur

4) vorläufig

#### Umsatz des Verarbeitenden Gewerbes <sup>\*)</sup> nach Jahren



\*) einschließlich Bergbau sowie Gewinnung von Steinen und Erden

**2. Anzahl der Betriebe und fachlichen Betriebsteile nach Wirtschaftszweigen  
April 2008**

WZ 2003	Wirtschaftszweig	Betriebe	Fachliche Betriebsteile
		Anzahl	
C	Bergbau und Gewinnung von Steinen und Erden	-	-
D	Verarbeitendes Gewerbe	296	343
DA	Ernährungsgewerbe und Tabakverarbeitung	87	91
15	Ernährungsgewerbe	87	91
15.1	Schlachten und Fleischverarbeitung	26	26
15.11	Schlachten (ohne Schlachten von Geflügel)	4	4
15.12	Schlachten von Geflügel	3	3
15.13	Fleischverarbeitung	19	19
15.2	Fischverarbeitung	7	7
15.3	Obst- und Gemüseverarbeitung	6	8
15.31	Kartoffelverarbeitung	2	3
15.32	Herstellung von Frucht- und Gemüsesäften	1	2
15.33	Obst- und Gemüseverarbeitung a. n. g.	3	3
15.5	Milchverarbeitung, Herstellung von Speiseeis	9	9
15.51	Milchverarbeitung	8	8
15.52	Herstellung von Speiseeis	1	1
15.6	Mahl- und Schälmühlen, Herstellung von Stärke und Stärkeerzeugnissen	-	1
15.61	Mahl- und Schälmühlen	-	1
15.7	Herstellung von Futtermitteln	1	1
15.71	Herstellung von Futtermitteln für Nutztiere	1	1
15.8	Sonstiges Ernährungsgewerbe (ohne Getränkeherstellung)	30	31
15.81	Herstellung von Backwaren (ohne Dauerbackwaren)	19	19
15.82	Herstellung von Dauerbackwaren	2	2
15.83	Herstellung von Zucker	1	1
15.84	Herstellung von Süßwaren (ohne Dauerbackwaren)	3	3
15.85	Herstellung von Teigwaren	1	1
15.87	Herstellung von Würzmitteln und Saucen	1	1
15.88	Herstellung von homogenisierten und diätetischen Nahrungsmitteln	1	1
15.89	Herstellung von sonstigen Nahrungsmitteln (ohne Getränke)	2	3
15.9	Herstellung von Getränken	8	8
15.96	Herstellung von Bier	6	6
15.98	Gewinnung natürlicher Mineralwässer, Herstellung von Erfrischungsgetränken	2	2
DB	Textil- und Bekleidungsindustrie	3	3
17	Textilgewerbe	3	3
17.4	Herstellung von konfektionierten Textilwaren (ohne Bekleidung)	3	3
DC/19	Ledergewerbe	1	1
19.1	Herstellung von Leder und Lederfaserstoff	1	1
DD/20	Holzgewerbe (ohne Herstellung von Möbeln)	19	20
20.1	Säge-, Hobel- und Holzimprägnierwerke	5	5
20.2	Herstellung von Furnier-, Sperrholz-, Holzfasern- und Holzspanplatten	4	4
20.3	Herstellung von Konstr.-, Fertigbauteilen, Ausbauelementen und Fertigteilbauten aus Holz	8	9
20.4	Herstellung von Verpackungsmitteln, Lagerbehältern und Ladungsträgern aus Holz	2	2
DE	Papier-, Verlags- und Druckgewerbe	15	17
21	Papiergewerbe	3	3
21.1	Herstellung von Holz- und Zellstoff, Papier, Karton und Pappe	1	1
21.12	Herstellung von Papier, Karton und Pappe	1	1
21.2	Herstellung von Waren aus Papier, Karton und Pappe	2	2
21.21	Herstellung von Wellpapier und -pappe sowie von Verpackungsmitteln aus Papier, Karton und Pappe	2	2
22	Verlags-, Druckgewerbe, Vervielfältigung von bespielten Ton-, Bild- und Datenträgern	12	14
22.1	Verlagsgewerbe	4	5
22.11	Verlegen von Büchern	-	1
22.12	Verlegen von Zeitungen	4	4
22.2	Druckgewerbe	6	7
22.21	Drucken von Zeitungen	-	1
22.22	Drucken anderer Druckerzeugnisse	4	4
22.24	Druck- und Medieneinstufung	2	2
22.3	Vervielfältigung von bespielten Ton-, Bild- und Datenträgern	2	2
22.31	Vervielfältigung von bespielten Tonträgern	2	2
22.32	Vervielfältigung von bespielten Bildträgern	-	-
DG/24	Herstellung von chemischen Erzeugnissen	8	9
24.1	Herstellung von chemischen Grundstoffen	2	2
24.15	Herstellung von Düngemitteln und Stickstoffverbindungen	1	1
24.16	Herstellung von Kunststoffen in Primärformen	1	1
24.3	Herstellung von Anstrichmitteln, Druckfarben und Kittungen	1	1



Noch: 2. Anzahl der Betriebe und fachlichen Betriebsteile nach Wirtschaftszweigen  
April 2008

WZ 2003	Wirtschaftszweig	Betriebe	Fachliche Betriebsteile
		Anzahl	
24.4	Herstellung von pharmazeutischen Erzeugnissen	1	1
24.42	Herstellung von pharmazeutischen Spezialitäten und sonstigen pharmazeutischen Erzeugnissen	1	1
24.5	Herstellung von Seifen, Wasch-, Reinigungs- und Körperpflegemitteln sowie von Duftstoffen	2	3
24.52	Herstellung von Duftstoffen und Körperpflegemitteln	2	3
24.6	Herstellung von sonstigen chemischen Erzeugnissen	2	2
24.61	Herstellung von pyrotechnischen Erzeugnissen	1	1
24.66	Herstellung von sonstigen chemischen Erzeugnissen a. n. g.	1	1
DH/25	Herstellung von Gummi- und Kunststoffwaren	12	15
25.1	Herstellung von Gummiwaren	1	2
25.13	Herstellung von sonstigen Gummiwaren	1	2
25.2	Herstellung von Kunststoffwaren	11	13
25.21	Herstellung von Platten, Folien, Schläuchen und Profilen aus Kunststoffen	2	3
25.22	Herstellung von Verpackungsmitteln aus Kunststoffen	2	2
25.23	Herstellung von Baubedarfsartikeln aus Kunststoffen	4	5
25.24	Herstellung von sonstigen Kunststoffwaren	3	3
DI/26	Glasgewerbe, Herstellung von Keramik, Verarbeitung von Steinen und Erden	11	12
26.1	Herstellung von Glas und Glaswaren	5	5
26.12	Veredlung und Bearbeitung von Flachglas	4	4
26.14	Herstellung von Glasfasern und Waren daraus	1	1
26.3	Herstellung von keramischen Wand- und Bodenfliesen und -platten	1	1
26.6	Herstellung von Erzeugnissen aus Beton, Zement und Gips	5	6
26.61	Herstellung von Erzeugnissen aus Beton, Zement und aus Kalksandstein für den Bau	4	5
26.66	Herstellung von Erzeugnissen aus Beton, Zement und Gips a. n. g.	1	1
DJ	Metallerzeugung und -bearbeitung, Herstellung von Metallerzeugnissen	36	50
27	Metallerzeugung und -bearbeitung	3	6
27.2	Herstellung von Rohren	1	1
27.22	Herstellung von Stahlrohren, Rohrform-, Rohrverschluss- und Rohrverbindungsstücken aus Stahl	1	1
27.4	Erzeugung und erste Bearbeitung von NE-Metallen	-	2
27.44	Erzeugung und erste Bearbeitung von Kupfer	-	2
27.5	Gießereien	2	3
27.51	Eisengießereien	2	2
27.54	Buntmetallgießereien	-	1
28	Herstellung von Metallerzeugnissen	33	44
28.1	Stahl- und Leichtmetallbau	16	23
28.11	Herstellung von Metallkonstruktionen	16	20
28.12	Herstellung von Ausbauelementen aus Metall	-	3
28.2	Herstellung von Metallbehältern mit einem Fassungsvermögen von mehr als 300 Litern sowie von Heizkörpern und -kesseln für Zentralheizungen	-	1
28.21	Herstellung von Metallbehältern mit einem Fassungsvermögen von mehr als 300 Litern	1	2
28.3	Herstellung von Dampfkesseln (ohne Zentralheizungskessel)	4	4
28.4	Herstellung von Schmiede-, Press-, Zieh-, Stanzteilen u. Ä.	7	7
28.5	Oberflächenveredlung, Wärmebehandlung, Mechanik a. n. g.	5	5
28.51	Oberflächenveredlung und Wärmebehandlung	2	2
28.52	Mechanik a. n. g.	5	7
28.7	Herstellung von sonstigen Metallwaren	-	1
28.73	Herstellung von Drahtwaren	5	6
28.75	Herstellung von sonstigen Metallwaren a. n. g.	35	50
DK/29	Maschinenbau	11	18
29.1	Herstellung von Maschinen für die Erzeugung und Nutzung von mechanischer Energie	2	2
29.11	Herstellung von Verbrennungsmotoren und Turbinen	3	7
29.12	Herstellung von Pumpen und Kompressoren	2	4
29.13	Herstellung von Armaturen	4	5
29.14	Herstellung von Lagern, Getrieben, Zahnrädern, Antriebs-elementen	9	11
29.2	Herstellung von sonstigen nicht wirtschaftszweigspezifischen Maschinen	2	4
29.22	Herstellung von Hebezeugen und Fördermitteln	4	4
29.23	Herstellung von kälte- und lufttechnischen Erzeugnissen, nicht für den Haushalt	3	3
29.24	Herstellung von sonstigen nicht wirtschaftszweigspezifischen Maschinen a. n. g.	-	1
29.3	Herstellung von land- und forstwirtschaftlichen Maschinen	-	1
29.32	Herstellung von sonstigen land- und forstwirtschaftlichen Maschinen	5	7
29.4	Herstellung von Werkzeugmaschinen	-	1
29.41	Herstellung von handgeführten kraftbetriebenen Werkzeugen	2	3
29.42	Herstellung von Werkzeugmaschinen für die Metallbearbeitung	3	3
29.43	Herstellung von Werkzeugmaschinen a. n. g.	10	13
29.5	Herstellung von Maschinen für sonstige bestimmte Wirtschaftszweige	2	2
29.51	Herstellung von Maschinen für die Metallerzeugung, von Walzwerkseinrichtungen und Gießmaschinen	3	4
29.53	Herstellung von Maschinen für das Ernährungsgewerbe und die Tabakverarbeitung	5	7
29.56	Herstellung von Maschinen für bestimmte Wirtschaftszweige a. n. g.	1	1

Noch: 2. Anzahl der Betriebe und fachlichen Betriebsteile nach Wirtschaftszweigen  
April 2008

WZ 2003	Wirtschaftszweig	Betriebe	Fachliche Be- triebsteile
		Anzahl	
DL	Herstellung von Büromaschinen, DV-Geräten und -Einrichtungen; Elektrotechnik usw.	30	34
31	Herstellung von Geräten der Elektrizitätserzeugung, -verteilung u. Ä.	13	17
31.1	Herstellung von Elektromotoren, Generatoren, Transformatoren	4	5
31.2	Herstellung von Elektrizitätsverteilungs- und -schalteinrichtungen	4	6
31.3	Herstellung von isolierten Elektrokabeln, -leitungen und -drähten	2	2
31.5	Herstellung von elektrischen Lampen und Leuchten	1	2
31.6	Herstellung von elektrischen Ausrüstungen a. n. g.	2	2
31.61	Herstellung von elektrischen Ausrüstungen für Motoren und Fahrzeuge a. n. g.	1	1
31.62	Herstellung von sonstigen elektrischen Ausrüstungen a. n. g.	1	1
32	Rundfunk- und Nachrichtentechnik	7	7
32.1	Herstellung von elektronischen Bauelementen	3	3
32.2	Herstellung von Geräten und Einrichtungen der Telekommunikationstechnik	4	4
33	Medizin-, Mess-, Steuer- und Regelungstechnik, Optik, Herstellung von Uhren	10	10
33.1	Herstellung von medizinischen Geräten und orthopädischen Erzeugnissen	6	6
33.2	Herstellung von Mess-, Kontroll-, Navigations- u. ä. Instrumenten und Vorrichtungen	2	2
33.3	Herstellung von industriellen Prozesssteuerungseinrichtungen	1	1
33.4	Herstellung von optischen und fotografischen Geräten	1	1
DM	Fahrzeugbau	28	29
34	Herstellung von Kraftwagen und Kraftwagenteilen	11	11
34.1	Herstellung von Kraftwagen und Kraftwagenmotoren	1	1
34.2	Herstellung von Karosserien, Aufbauten und Anhängern	7	7
34.3	Herstellung von Teilen und Zubehör für Kraftwagen und Kraftwagenmotoren	3	3
35	Sonstiger Fahrzeugbau	17	18
35.1	Schiff- und Bootsbau	12	13
35.11	Schiffbau (ohne Boots- und Yachtbau)	10	11
35.12	Boots- und Yachtbau	2	2
35.2	Bahnindustrie	3	3
35.3	Luft- und Raumfahrzeugbau	2	2
DN	Herstellung von Möbeln, Schmuck, Musikinstrumenten, Sportgeräten usw., Recycling	11	12
36	Herstellung von Möbeln, Schmuck, Musikinstrumenten, Sportgeräten usw.	8	9
36.1	Herstellung von Möbeln	8	9
36.11	Herstellung von Sitzmöbeln	1	1
36.12	Herstellung von Büro- und Ladenmöbeln	4	5
36.13	Herstellung von Küchenmöbeln	1	1
36.14	Herstellung von sonstigen Möbeln	1	1
36.15	Herstellung von Matratzen	1	1
37	Recycling	3	3
37.2	Recycling von nicht metallischen Altmaterialien und Reststoffen	3	3
A	Vorleistungsgüterproduzenten	85	99
B	Investitionsgüterproduzenten	97	123
GG	Gebrauchsgüterproduzenten	9	10
VG	Verbrauchsgüterproduzenten	105	111
EN	Energie	-	-
<b>C + D</b>	<b>Insgesamt</b>	<b>296</b>	<b>343</b>

### 3. Ergebnisse der Betriebe nach Wirtschaftszweigen

#### 3.1 Betriebe, Beschäftigte, Arbeitsstunden, Entgelte sowie Umsatz

April 2008

WZ 2003	Wirtschaftszweig	Betriebe	Be- schäftigte	Geleistete Arbeits- stunden	Entgelte	Gesamt- umsatz	Darunter		Export- quote
							Auslandsumsatz		
		Anzahl	1 000	1 000 EUR	insgesamt	darunter Eurozone	%		
C	Bergbau und Gewinnung von Steinen und Erden	-	-	-	-	-	-	-	-
D	Verarbeitendes Gewerbe	296	45 789	6 751	102 991	1 011 453	294 270	229 307	29,1
DA (15)	Ernährungsgewerbe darunter	87	13 545	1 880	22 182	331 811	25 337	20 653	7,6
15.1	Schlachten und Fleischverarbeitung	26	3 159	466	4 593	72 528	3 632	.	5,0
15.2	Fischverarbeitung	7	908	138	1 488	15 926	2 710	.	17,0
15.5	Milchverarbeitung, Herstellung von Speiseeis	9	1 296	201	2 718	117 557	.	.	.
15.8	Sonstiges Ernährungsgewerbe (ohne Getränkeher- stellung)	30	6 011	736	8 479	68 651	6 851	5 519	10,0
15.9	Herstellung von Getränken	8	1 217	193	3 016	30 214	.	.	.
DB (17)	Textil- und Bekleidungsgewerbe	3	.	.	.	.	.	.	.
DC/19	Ledergewerbe	1	.	.	.	.	.	.	.
DD/20	Holzgewerbe (ohne Herstellung von Möbeln)	19	2 407	361	5 300	74 036	22 598	18 625	30,5
20.1	Säge-, Hobel- und Holzimprägnierwerke	5	595	88	1 298	19 530	13 579	.	69,5
20.2	Herstellung von Furnier-, Sperrholz-, Holzfasern- und Holzspanplatten	4	774	101	1 791	38 727	5 996	.	15,5
20.3	Herstellung von Konstr.-, Fertigteilebauteilen, Ausbau- elementen und Fertigteilbauten aus Holz	8	897	150	1 902	14 338	.	.	.
DE	Papier-, Verlags- und Druckgewerbe	15	2 542	367	6 887	36 741	4 490	2 838	12,2
21	Papiergewerbe	3	403	54	949	9 028	.	.	.
22	Verlags-, Druckgewerbe, Vervielfältigung	12	2 139	314	5 938	27 713	.	.	.
22.1	Verlagsgewerbe	4	.	.	.	.	.	.	.
22.3	Vervielfältigung von bespielten Ton-, Bild- und Datenträgern	2	.	.	.	.	.	.	.
DG/24	Herstellung von chemischen Erzeugnissen	8	1 326	201	3 514	67 548	39 076	19 082	57,8
DH/25	Herstellung von Gummi- und Kunststoffwaren	12	1 320	199	3 118	19 712	7 944	5 737	40,3
DI/26	Glasgewerbe, Herstellung von Keramik, Verarbei- tung von Steinen und Erden	11	1 237	210	2 623	16 254	2 090	673	12,9
26.6	Herstellung von Erzeugnissen aus Beton, Zement und Gips	5	566	95	1 198	7 036	.	.	.
DJ	Metallerzeugung und -bearbeitung, Herstellung von Metallerzeugnissen	36	4 160	642	9 330	68 021	26 912	12 925	39,6
27	Metallerzeugung und -bearbeitung	3	770	107	1 821	17 173	8 370	.	48,7
28	Herstellung von Metallerzeugnissen	33	3 390	535	7 509	50 848	18 542	.	36,5
28.1	Stahl- und Leichtmetallbau	16	1 488	238	3 138	15 851	4 049	.	25,5
DK/29	Maschinenbau	35	4 663	706	10 666	58 504	20 081	14 333	34,3
DL	Herstellung von Büromaschinen, DV-Geräten und -einrichtungen; Elektrotechnik usw.	30	4 547	704	12 101	106 459	34 884	25 710	32,8
31	Herstellung von Geräten der Elektrizitätserzeugung, -verteilung u. Ä.	13	2 480	388	6 484	66 652	27 615	23 231	41,4
32	Rundfunk- und Nachrichtentechnik	7	1 052	159	2 810	31 639	3 514	1 402	11,1
33	Medizin-, Mess-, Steuer- und Regelungstechnik, Optik, Herstellung von Uhren	10	1 015	157	2 807	8 168	3 755	1 077	46,0
DM	Fahrzeugbau	28	8 573	1 254	24 136	211 329	107 535	106 041	50,9
34	Herstellung von Kraftwagen und Kraftwagenteilen	11	1 734	253	3 901	47 059	.	.	.
35	Sonstiger Fahrzeugbau	17	6 839	1 002	20 235	164 270	.	.	.
35.1	Schiff- und Bootsbau	12	6 101	884	18 543	158 154	.	.	.
DN	Herstellung von Möbeln, Schmuck, Musikinstru- menten usw., Recycling	11	1 140	178	2 625	17 438	2 083	1 747	11,9
36	Herstellung von Möbeln, Schmuck, Musikinstru- menten, Sportgeräten usw.	8	922	145	2 195	12 731	.	.	.
37	Recycling	3	218	33	430	4 707	.	.	.
A	Vorleistungsgüterproduzenten	85	10 877	1 656	25 450	308 485	104 445	58 804	33,9
B	Investitionsgüterproduzenten	97	17 556	2 653	45 704	330 793	157 300	144 554	47,6
GG	Gebrauchsgüterproduzenten	9	1 044	162	2 579	14 210	1 781	998	12,5
VG	Verbrauchsgüterproduzenten	105	16 312	2 280	29 258	357 965	30 744	24 951	8,6
EN	Energie	-	-	-	-	-	-	-	-
<b>(C + D)</b>	<b>Insgesamt</b>	<b>296</b>	<b>45 789</b>	<b>6 751</b>	<b>102 991</b>	<b>1 011 453</b>	<b>294 270</b>	<b>229 307</b>	<b>29,1</b>
	Nachrichtlich:								
	Insgesamt ohne Schiff- und Bootsbau	284	39 688	5 867	84 448	853 299	.	.	.
	Fachliche Betriebsteile insgesamt	343	45 287	.	.	995 466	291 268	227 080	29,3

Noch: 3. Ergebnisse der Betriebe nach Wirtschaftszweigen

3.2 Veränderung der Beschäftigten, Arbeitsstunden, Entgelte sowie des Umsatzes gegenüber dem gleichen Vorjahresmonat

April 2008

WZ 2003	Wirtschaftszweig	Be- schäftigte	Geleistete Arbeits- stunden	Entgelte	Gesamt- umsatz	Darunter	
						Auslandsumsatz	
						ins- gesamt	darunter Eurozone
%							
C	Bergbau und Gewinnung von Steinen und Erden	-	-	-	-	-	-
D	Verarbeitendes Gewerbe	+ 3,7	+ 15,4	+ 5,3	+ 26,8	+ 84,8	+ 108,3
DA (15)	Ernährungsgewerbe	+ 1,8	+ 10,6	+ 4,5	+ 13,1	+ 6,4	.
	darunter						
15.1	Schlachten und Fleischverarbeitung	+ 1,6	+ 10,6	+ 5,5	+ 7,7	- 10,3	.
15.2	Fischverarbeitung	+ 1,2	+ 14,9	+ 14,8	+ 9,0	+ 36,7	.
15.5	Milchverarbeitung, Herstellung von Speiseeis	+ 8,2	+ 19,5	+ 12,2	+ 23,6	.	.
15.8	Sonstiges Ernährungsgewerbe (ohne Getränkeherstellung)	+ 3,8	+ 10,4	+ 2,5	+ 2,2	- 7,3	- 9,3
15.9	Herstellung von Getränken	- 4,0	+ 3,1	+ 7,8	+ 6,5	.	.
DB (17)	Textil- und Bekleidungsindustrie	.	.	.	.	.	.
DC/19	Ledergewerbe	.	.	.	.	.	.
DD/20	Holzgewerbe (ohne Herstellung von Möbeln)	+ 4,2	+ 12,6	+ 8,6	+ 5,5	+ 16,5	+ 16,7
20.1	Säge-, Hobel- und Holzimprägnierwerke	.	.	.	.	.	.
20.2	Herstellung von Furnier-, Sperrholz-, Holzfasern und Holzspanplatten	+ 10,3	+ 18,7	+ 6,6	+ 1,7	.	.
20.3	Herstellung von Konstr.-, Fertigteilen, Ausbauelementen und Fertigteilen aus Holz	- 6,1	+ 6,0	+ 2,8	+ 5,4	+ 15,2	.
DE	Papier-, Verlags- und Druckgewerbe	- 30,8	- 31,1	- 28,8	+ 6,5	+ 26,7	+ 13,2
21	Papiergewerbe	+ 0,5	+ 13,7	+ 20,2	+ 37,0	.	.
22	Verlags-, Druckgewerbe, Vervielfältigung	- 34,7	- 35,5	- 33,1	- 0,7	.	.
22.1	Verlagsgewerbe	.	.	.	.	.	.
22.3	Vervielfältigung von bespielten Ton-, Bild- und Datenträgern	.	.	.	.	.	.
DG/24	Herstellung von chemischen Erzeugnissen	+ 5,6	+ 18,7	+ 8,4	+ 11,9	+ 0,4	.
DH/25	Herstellung von Gummi- und Kunststoffwaren	+ 26,2	+ 38,7	+ 50,2	+ 18,9	+ 28,7	+ 57,8
DI/26	Glasgewerbe, Herstellung von Keramik, Verarbeitung von Steinen und Erden	- 6,0	+ 9,7	- 1,8	+ 19,9	- 4,8	- 19,5
26.6	Herstellung von Erzeugnissen aus Beton, Zement und Gips	- 13,2	+ 2,3	- 7,1	+ 23,0	.	.
DJ	Metallerzeugung und -bearbeitung, Herstellung von Metallerzeugnissen	+ 2,2	+ 14,5	+ 7,0	+ 19,0	+ 34,3	+ 22,9
27	Metallerzeugung und -bearbeitung	- 7,2	- 2,8	+ 1,9	+ 23,2	+ 42,7	.
28	Herstellung von Metallerzeugnissen	+ 4,6	+ 18,7	+ 8,4	+ 17,7	+ 30,8	.
28.1	Stahl- und Leichtmetallbau	- 8,7	+ 5,5	- 1,7	+ 0,3	+ 169,9	.
DK/29	Maschinenbau	+ 31,4	+ 45,7	+ 35,7	+ 91,3	+ 216,2	+ 270,2
DL	Herstellung von Büromaschinen, DV-Geräten und -Einrichtungen; Elektrotechnik usw.	+ 4,9	+ 22,5	+ 9,9	+ 47,3	+ 171,7	+ 255,1
31	Herstellung von Geräten der Elektrizitätserzeugung, -verteilung u. Ä.	+ 0,7	+ 19,9	+ 6,6	+ 69,9	+ 301,1	+ 445,5
32	Rundfunk- und Nachrichtentechnik	.	.	.	.	.	.
33	Medizin-, Mess-, Steuer- und Regelungstechnik, Optik, Herstellung von Uhren	.	.	.	.	.	.
DM	Fahrzeugbau	+ 10,3	+ 30,9	+ 3,8	+ 61,4	+ 380,7	+ 381,6
34	Herstellung von Kraftwagen und Kraftwagenteilen	+ 15,4	+ 34,2	+ 16,4	+ 51,8	.	.
35	Sonstiger Fahrzeugbau	+ 9,1	+ 30,1	+ 1,6	+ 64,3	.	.
35.1	Schiff- und Bootsbau	+ 7,8	+ 30,5	- 0,2	+ 64,6	.	.
DN	Herstellung von Möbeln, Schmuck, Musikinstrumenten usw., Recycling	- 1,0	+ 9,4	+ 1,8	+ 26,2	+ 41,9	+ 37,5
36	Herstellung von Möbeln, Schmuck, Musikinstrumenten, Sportgeräten usw.	- 2,8	+ 8,0	- 0,7	+ 24,6	.	.
37	Recycling	+ 7,9	+ 15,7	+ 16,6	+ 30,8	.	.
A	Vorleistungsgüterproduzenten	+ 3,0	+ 15,5	+ 8,4	+ 18,0	+ 12,4	+ 6,5
B	Investitionsgüterproduzenten	+ 14,1	+ 31,8	+ 12,5	+ 63,5	+ 334,9	+ 385,0
GG	Gebrauchsgüterproduzenten	- 2,0	+ 9,6	+ 1,1	+ 23,2	+ 16,7	+ 36,5
VG	Verbrauchsgüterproduzenten	- 4,8	+ 1,2	- 5,9	+ 11,0	+ 7,4	+ 2,6
EN	Energie	-	-	-	-	-	-
<b>(C + D)</b>	<b>Insgesamt</b>	<b>+ 3,7</b>	<b>+ 15,4</b>	<b>+ 5,3</b>	<b>+ 26,8</b>	<b>+ 84,8</b>	<b>+ 108,3</b>
	Nachrichtlich:						
	Insgesamt ohne Schiff- und Bootsbau	+ 3,1	+ 13,5	+ 6,6	+ 21,6	.	.
	Fachliche Betriebsteile insgesamt	+ 3,8	.	.	+ 27,3	+ 84,6	+ 108,3

Noch: 3. Ergebnisse der Betriebe nach Wirtschaftszweigen  
**3.3 Betriebe, Beschäftigte, Arbeitsstunden, Entgelte sowie Umsatz**  
**Januar bis April 2008**

WZ 2003	Wirtschaftszweig	Betriebe <sup>1)</sup>	Be- schäftig- te <sup>1)</sup>	Geleistete Arbeits- stunden	Entgelte	Gesamt- umsatz	Darunter		Export- quote
							insgesamt	darunter Eurozone	
		Anzahl		1 000		1 000 EUR			%
C	Bergbau und Gewinnung von Steinen und Erden	-	-	-	-	-	-	-	-
D	Verarbeitendes Gewerbe	296	45 461	25 760	401 249	3 691 609	930 567	676 991	25,2
DA (15)	Ernährungsgewerbe	88	13 529	7 283	87 210	1 305 738	96 924	78 112	7,4
	darunter								
15.1	Schlachten und Fleischverarbeitung	26	3 178	1 791	18 016	274 534	13 292	.	4,8
15.2	Fischverarbeitung	7	915	544	5 538	74 591	12 890	.	17,3
15.5	Milchverarbeitung, Herstellung von Speiseeis	9	1 247	749	10 744	470 553	.	.	.
15.8	Sonstiges Ernährungsgewerbe (ohne Getränkeherstellung)	31	6 031	2 901	34 146	283 017	30 922	24 215	10,9
15.9	Herstellung von Getränken	8	1 197	739	11 342	102 824	.	.	.
DB (17)	Textil- und Bekleidungsgewerbe	3	.	.	.	.	.	.	.
DC/19	Ledergewerbe	1	.	.	.	.	.	.	.
DD/20	Holzgewerbe (ohne Herstellung von Möbeln)	19	2 386	1 376	21 422	278 116	85 474	69 012	30,7
20.1	Säge-, Hobel- und Holzimprägnierwerke	5	565	324	4 682	72 855	50 548	.	69,4
20.2	Herstellung von Furnier-, Sperrholz-, Holzfaser- und Holzspanplatten	4	770	397	8 028	150 644	24 133	.	16,0
20.3	Herstellung von Konstr.-, Fertigbauteilen, Ausbauelementen und Fertigteilmotoren aus Holz	8	908	572	7 451	49 696	.	.	.
DE	Papier-, Verlags- und Druckgewerbe	16	2 597	1 474	25 436	151 884	26 017	19 967	17,1
21	Papiergewerbe	3	404	209	3 447	33 021	.	.	.
22	Verlags-, Druckgewerbe, Vervielfältigung	13	2 192	1 265	21 989	118 864	.	.	.
22.1	Verlagsgewerbe	4	946	478	12 306	49 554	.	.	.
22.3	Vervielfältigung von bespielten Ton-, Bild- und Datenträgern	3	.	.	.	.	.	.	.
DG/24	Herstellung von chemischen Erzeugnissen	8	1 311	769	13 310	265 969	160 489	74 873	60,3
DH/25	Herstellung von Gummi- und Kunststoffwaren	12	1 271	719	11 739	67 689	28 006	19 951	41,4
DI/26	Glasgewerbe, Herstellung von Keramik, Verarbeitung von Steinen und Erden	11	1 220	760	9 810	48 662	7 461	3 204	15,3
26.6	Herstellung von Erzeugnissen aus Beton, Zement und Gips	5	550	324	4 234	16 611	.	.	.
DJ	Metallerzeugung und -bearbeitung, Herstellung von Metallerzeugnissen	36	4 123	2 432	35 984	254 637	97 601	45 248	38,3
27	Metallerzeugung und -bearbeitung	3	780	413	6 952	65 039	30 328	.	46,6
28	Herstellung von Metallerzeugnissen	33	3 343	2 020	29 032	189 598	67 273	.	35,5
28.1	Stahl- und Leichtmetallbau	16	1 483	903	12 130	57 907	11 892	.	20,5
DK/29	Maschinenbau	35	4 538	2 676	41 155	202 435	58 010	36 491	28,7
DL	Herstellung von Büromaschinen, DV-Geräten und -Einrichtungen; Elektrotechnik usw.	30	4 536	2 647	47 673	373 594	100 895	66 398	27,0
31	Herstellung von Geräten der Elektrizitätserzeugung, -verteilung u. Ä.	13	2 472	1 454	25 385	203 232	71 088	56 489	35,0
32	Rundfunk- und Nachrichtentechnik	7	1 055	592	11 915	139 126	15 974	5 499	11,5
33	Medizin-, Mess-, Steuer- und Regelungstechnik, Optik, Herstellung von Uhren	10	1 010	601	10 373	31 236	13 832	4 411	44,3
DM	Fahrzeugbau	28	8 510	4 760	95 441	667 635	258 341	254 987	38,7
34	Herstellung von Kraftwagen und Kraftwagenteilen	11	1 712	943	15 206	178 584	69 459	68 060	38,9
35	Sonstiger Fahrzeugbau	17	6 798	3 818	80 235	489 051	188 882	186 927	38,6
35.1	Schiff- und Bootsbau	12	6 064	3 382	74 144	468 263	186 283	.	39,8
DN	Herstellung von Möbeln, Schmuck, Musikinstrumenten usw., Recycling	11	1 127	687	10 116	65 085	7 653	6 662	11,8
36	Herstellung von Möbeln, Schmuck, Musikinstrumenten, Sportgeräten usw.	8	914	561	8 649	46 001	.	.	.
37	Recycling	3	213	126	1 467	19 084	.	.	.
A	Vorleistungsgüterproduzenten	85	10 771	6 237	98 111	1 156 619	404 103	224 455	34,9
B	Investitionsgüterproduzenten	96	17 330	10 043	179 296	1 066 965	394 442	348 289	37,0
GG	Gebrauchsgüterproduzenten	9	1 036	623	10 230	51 984	6 353	3 230	12,2
VG	Verbrauchsgüterproduzenten	106	16 325	8 857	113 612	1 416 041	125 669	101 016	8,9
EN	Energie	-	-	-	-	-	-	-	-
<b>C + D</b>	<b>Insgesamt</b>	<b>296</b>	<b>45 461</b>	<b>25 760</b>	<b>401 249</b>	<b>3 691 609</b>	<b>930 567</b>	<b>676 991</b>	<b>25,2</b>
	Nachrichtlich:								
	Insgesamt ohne Schiff- und Bootsbau	284	39 397	22 378	327 105	3 223 346	744 284	.	23,1
	Fachliche Betriebsteile insgesamt	343	44 888	.	.	3 634 307	921 100	670 865	25,3

1) Monatsdurchschnitt

Noch: 3. Ergebnisse der Betriebe nach Wirtschaftszweigen

3.4 Veränderung der Beschäftigten, Arbeitsstunden, Entgelte sowie des Umsatzes gegenüber dem gleichen Vorjahreszeitraum

Januar bis April 2008

WZ 2003	Wirtschaftszweig	Beschäftigte <sup>1)</sup>	Geleistete Arbeitsstunden	Entgelte	Gesamt- umsatz	Darunter	
						Auslandsumsatz	
						ins- gesamt	darunter Eurozone
%							
C	Bergbau und Gewinnung von Steinen und Erden	-	-	-	-	-	-
D	Verarbeitendes Gewerbe	+ 4,2	+ 5,5	+ 8,0	+ 11,9	+ 13,8	+ 5,8
DA (15)	Ernährungsgewerbe	+ 2,7	+ 3,7	+ 5,2	+ 12,7	+ 1,2	- 6,8
	darunter						
15.1	Schlachten und Fleischverarbeitung	+ 2,6	+ 2,5	+ 4,0	+ 2,4	- 10,6	.
15.2	Fischverarbeitung	+ 0,1	+ 3,2	+ 5,4	+ 3,2	+ 30,6	+ 31,1
15.5	Milchverarbeitung, Herstellung von Speiseeis	+ 5,9	+ 7,3	+ 10,6	+ 26,2	.	.
15.8	Sonstiges Ernährungsgewerbe (ohne Getränkeherstellung)	+ 5,5	+ 6,5	+ 7,1	+ 5,6	+ 7,2	+ 3,7
15.9	Herstellung von Getränken	- 2,8	- 1,0	+ 3,2	+ 7,8	.	.
DB (17)	Textil- und Bekleidungsgewerbe	.	.	.	.	.	.
DC/19	Ledergewerbe	.	.	.	.	.	.
DD/20	Holzgewerbe (ohne Herstellung von Möbeln)	+ 3,4	+ 4,4	+ 12,6	- 2,9	+ 4,9	+ 6,7
20.1	Säge-, Hobel- und Holzimprägnierwerke	.	.	.	.	.	.
20.2	Herstellung von Furnier-, Sperrholz-, Holzfasern und Holzspanplatten	+ 10,2	+ 14,6	+ 24,3	- 3,3	.	.
20.3	Herstellung von Konstr.-, Fertigteilen, Ausbauelementen und Fertigteilbauten aus Holz	- 4,3	- 0,8	+ 1,4	- 0,6	+ 13,3	.
DE	Papier-, Verlags- und Druckgewerbe	- 29,6	- 31,0	- 30,8	- 0,5	- 13,0	+ 29,0
21	Papiergewerbe	+ 0,7	+ 5,4	+ 6,9	+ 15,9	.	.
22	Verlags-, Druckgewerbe, Vervielfältigung	- 33,4	- 34,7	- 34,4	- 4,3	.	.
22.1	Verlagsgewerbe	- 17,7	- 19,7	- 19,2	+ 1,4	.	.
22.3	Vervielfältigung von bespielten Ton-, Bild- und Datenträgern	.	.	.	.	.	.
DG/24	Herstellung von chemischen Erzeugnissen	+ 5,6	+ 8,6	+ 3,5	+ 16,7	+ 18,8	.
DH/25	Herstellung von Gummi- und Kunststoffwaren	+ 22,4	+ 21,0	+ 30,1	+ 9,5	+ 21,1	+ 24,3
DI/26	Glasgewerbe, Herstellung von Keramik, Verarbeitung von Steinen und Erden	- 5,0	- 0,8	+ 1,1	- 8,5	- 22,7	- 42,0
26.6	Herstellung von Erzeugnissen aus Beton, Zement und Gips	- 11,3	- 9,4	- 3,4	- 22,6	.	.
DJ	Metallerzeugung und -bearbeitung, Herstellung von Metallerzeugnissen	+ 1,6	+ 2,2	+ 7,2	+ 18,7	+ 45,6	+ 17,6
27	Metallerzeugung und -bearbeitung	- 4,2	- 9,8	- 0,5	+ 18,2	+ 33,9	.
28	Herstellung von Metallerzeugnissen	+ 3,0	+ 5,1	+ 9,3	+ 18,8	+ 51,6	.
28.1	Stahl- und Leichtmetallbau	- 8,7	- 8,0	- 2,8	- 7,9	+ 27,0	.
DK/29	Maschinenbau	+ 29,0	+ 30,6	+ 33,3	+ 47,6	+ 38,1	+ 9,5
DL	Herstellung von Büromaschinen, DV-Geräten und -Einrichtungen; Elektrotechnik usw.	+ 11,2	+ 13,8	+ 17,1	- 4,9	- 19,0	- 34,7
31	Herstellung von Geräten der Elektrizitätserzeugung, -verteilung u. Ä.	+ 1,3	+ 4,8	+ 4,2	- 28,9	- 33,4	- 39,8
32	Rundfunk- und Nachrichtentechnik	.	.	.	.	.	.
33	Medizin-, Mess-, Steuer- und Regelungstechnik, Optik, Herstellung von Uhren	.	.	.	.	.	.
DM	Fahrzeugbau	+ 10,0	+ 12,0	+ 13,7	+ 23,3	+ 32,5	+ 31,9
34	Herstellung von Kraftwagen und Kraftwagenteilen	+ 15,0	+ 22,7	+ 14,9	+ 20,8	.	.
35	Sonstiger Fahrzeugbau	+ 8,8	+ 9,7	+ 13,5	+ 24,2	.	.
35.1	Schiff- und Bootsbau	+ 7,4	+ 9,1	+ 13,0	+ 23,2	.	.
DN	Herstellung von Möbeln, Schmuck, Musikinstrumenten usw., Recycling	- 2,1	+ 3,2	+ 0,1	+ 10,7	+ 7,6	+ 6,8
36	Herstellung von Möbeln, Schmuck, Musikinstrumenten, Sportgeräten usw.	- 4,2	+ 1,9	- 0,4	+ 5,4	.	.
37	Recycling	+ 8,1	+ 9,5	+ 3,3	+ 26,1	.	.
A	Vorleistungsgüterproduzenten	+ 2,6	+ 4,7	+ 6,8	+ 14,9	+ 19,1	+ 2,1
B	Investitionsgüterproduzenten	+ 15,0	+ 16,7	+ 20,1	+ 11,7	+ 16,1	+ 10,5
GG	Gebrauchsgüterproduzenten	- 2,5	+ 1,6	+ 0,9	+ 1,6	- 20,7	- 14,0
VG	Verbrauchsgüterproduzenten	- 4,0	- 4,1	- 5,6	+ 10,2	- 3,4	- 0,3
EN	Energie	-	-	-	-	-	-
<b>C + D</b>	<b>Insgesamt</b>	<b>+ 4,2</b>	<b>+ 5,5</b>	<b>+ 8,0</b>	<b>+ 11,9</b>	<b>+ 13,8</b>	<b>+ 5,8</b>
	Nachrichtlich:						
	Insgesamt ohne Schiff- und Bootsbau	+ 3,7	+ 5,0	+ 6,9	+ 10,5	.	.
	Fachliche Betriebsteile insgesamt	+ 4,1	.	.	+ 12,4	+ 13,7	+ 5,7

1) Monatsdurchschnitt

## 4. Ergebnisse der Betriebe nach Kreisen

### 4.1 Betriebe, Beschäftigte, Arbeitsstunden, Entgelte sowie Umsatz

April 2008

Kreisfreie Stadt Landkreis Land	Betriebe	Beschäftigte	Geleistete Arbeitsstunden	Entgelte	Umsatz		Exportquote
					insgesamt	darunter	
						Auslands- umsatz	
Anzahl		1 000	1 000 EUR				%
<b>Kreisfreie Städte</b>							
Greifswald	9	.	.	.	.	.	.
Neubrandenburg	12	2 982	415	5 999	62 834	22 466	35,8
Rostock	30	5 469	843	14 867	72 083	31 752	44,0
Schwerin	16	2 351	346	6 300	52 651	12 107	23,0
Stralsund	6	1 784	261	4 899	.	.	.
Wismar	21	4 083	598	11 119	158 439	36 090	22,8
<b>Landkreise</b>							
Bad Doberan	18	2 410	317	4 120	49 488	.	.
Demmin	16	1 949	317	3 704	85 488	6 086	7,1
Güstrow	20	2 529	357	4 573	45 073	20 171	44,8
Ludwigslust	55	7 533	1 129	15 622	150 826	25 412	16,8
Mecklenburg-Strelitz	5	.	.	.	.	.	.
Müritz	15	2 510	371	5 064	46 146	9 894	21,4
Nordvorpommern	13	1 364	215	2 249	18 472	580	3,1
Nordwestmecklenburg	22	3 507	520	7 896	76 092	7 073	9,3
Ostvorpommern	7	1 333	193	3 747	48 245	.	.
Parchim	15	1 782	260	3 775	21 017	2 690	12,8
Rügen	7	684	100	1 140	9 161	2 138	23,3
Uecker-Randow	9	1 291	193	2 515	18 514	7 654	41,3
<b>Mecklenburg-Vorpommern</b>	<b>296</b>	<b>45 789</b>	<b>6 751</b>	<b>102 991</b>	<b>1 011 453</b>	<b>294 270</b>	<b>29,1</b>

### 4.2 Veränderung der Betriebe, Beschäftigten, Arbeitsstunden, Entgelte sowie des Umsatzes gegenüber dem gleichen Vorjahresmonat

April 2008

Kreisfreie Stadt Landkreis Land	Betriebe	Beschäftigte	Geleistete Arbeitsstunden	Entgelte	Umsatz		
					insgesamt	darunter	
						Auslands- umsatz	
%							
<b>Kreisfreie Städte</b>							
Greifswald	-	.	.	.	.	.	.
Neubrandenburg	- 7,7	- 4,1	+ 2,5	- 2,4	+ 24,5	+ 49,4	
Rostock	- 3,2	+ 11,3	+ 27,2	+ 6,8	+ 26,8	+ 437,5	
Schwerin	+ 14,3	+ 10,8	+ 22,0	+ 13,6	+ 33,9	+ 108,6	
Stralsund	-	- 0,6	+ 22,0	+ 6,4	.	.	
Wismar	-	+ 3,9	+ 15,8	- 6,0	- 1,0	- 2,1	
<b>Landkreise</b>							
Bad Doberan	+ 12,5	+ 12,2	+ 17,6	+ 12,8	+ 16,8	.	
Demmin	-	+ 0,8	+ 14,3	+ 4,2	+ 29,8	+ 52,8	
Güstrow	- 9,1	- 4,0	+ 6,8	- 5,3	+ 0,8	+ 6,6	
Ludwigslust	+ 3,8	+ 8,4	+ 22,0	+ 18,4	+ 25,2	+ 52,0	
Mecklenburg-Strelitz	-	.	.	.	.	.	
Müritz	+ 7,1	+ 4,6	+ 12,1	+ 5,8	+ 24,5	+ 58,1	
Nordvorpommern	+ 8,3	+ 0,5	+ 15,7	+ 16,3	+ 14,9	.	
Nordwestmecklenburg	-	- 16,9	- 13,3	- 15,5	+ 23,3	+ 35,2	
Ostvorpommern	+ 16,7	+ 5,1	+ 23,7	+ 8,8	+ 191,5	.	
Parchim	+ 7,1	+ 8,5	+ 21,6	+ 14,2	+ 12,3	- 12,6	
Rügen	- 22,2	- 7,6	- 0,5	+ 10,3	+ 0,6	+ 22,0	
Uecker-Randow	+ 12,5	+ 22,8	+ 41,1	+ 30,7	+ 64,9	+ 93,6	
<b>Mecklenburg-Vorpommern</b>	<b>+ 1,7</b>	<b>+ 3,7</b>	<b>+ 15,4</b>	<b>+ 5,3</b>	<b>+ 26,8</b>	<b>+ 84,8</b>	

Noch: 4. Ergebnisse der Betriebe nach Kreisen

**4.3 Betriebe, Beschäftigte, Arbeitsstunden, Entgelte sowie Umsatz**

**Januar bis April 2008**

Kreisfreie Stadt Landkreis Land	Betriebe <sup>1)</sup>	Beschäftigte <sup>1)</sup>	Geleistete Arbeitsstunden	Entgelte	Umsatz		Exportquote
					insgesamt	darunter	
						Auslands- umsatz	
Anzahl		1 000	1 000 EUR				%
<b>Kreisfreie Städte</b>							
Greifswald	9	.	.	.	.	.	.
Neubrandenburg	12	3 011	1 633	24 444	236 394	82 520	34,9
Rostock	31	5 519	3 249	56 731	333 641	69 083	20,7
Schwerin	16	2 310	1 310	23 693	177 321	41 757	23,5
Stralsund	6	1 785	998	19 593	.	.	.
Wismar	21	4 034	2 301	45 861	532 597	140 332	26,3
<b>Landkreise</b>							
Bad Doberan	17	2 333	1 197	15 794	195 318	.	.
Demmin	16	1 902	1 174	14 370	321 299	19 838	6,2
Güstrow	20	2 569	1 410	18 639	176 295	76 454	43,4
Ludwigslust	55	7 416	4 233	58 684	565 991	93 548	16,5
Mecklenburg-Strelitz	5	.	.	.	.	.	.
Müritz	15	2 420	1 375	19 341	172 090	35 490	20,6
Nordvorpommern	13	1 340	799	8 621	66 263	1 539	2,3
Nordwestmecklenburg	23	3 549	2 036	31 655	308 102	34 767	11,3
Ostvorpommern	7	1 343	734	14 772	128 682	.	.
Parchim	15	1 814	1 026	14 314	72 674	10 569	14,5
Rügen	7	678	396	4 115	42 138	10 417	24,7
Uecker-Randow	9	1 241	694	9 306	66 530	25 548	38,4
<b>Mecklenburg-Vorpommern</b>	<b>296</b>	<b>45 461</b>	<b>25 760</b>	<b>401 249</b>	<b>3 691 609</b>	<b>930 567</b>	<b>25,2</b>

**4.4 Veränderung der Betriebe, Beschäftigten, Arbeitsstunden, Entgelte sowie des Umsatzes gegenüber dem gleichen Vorjahreszeitraum**

**Januar bis April 2008**

Kreisfreie Stadt Landkreis Land	Betriebe <sup>1)</sup>	Beschäftigte <sup>1)</sup>	Geleistete Arbeitsstunden	Entgelte	Umsatz		
					insgesamt	darunter	
						Auslands- umsatz	
%							
<b>Kreisfreie Städte</b>							
Greifswald	-	.	.	.	.	.	.
Neubrandenburg	- 7,7	- 3,1	- 1,3	- 1,4	+ 8,0	.	+ 20,5
Rostock	- 0,8	+ 13,3	+ 15,1	+ 15,0	- 15,5	.	- 41,7
Schwerin	+ 12,5	+ 8,2	+ 8,8	+ 6,1	+ 13,5	.	+ 77,1
Stralsund	-	- 0,9	+ 2,3	+ 5,6	.	.	.
Wismar	-	+ 2,8	+ 4,5	+ 10,3	+ 4,8	.	- 0,1
<b>Landkreise</b>							
Bad Doberan	+ 6,3	+ 10,0	+ 10,6	+ 7,6	+ 20,0	.	.
Demmin	- 1,6	- 0,9	+ 1,0	+ 2,5	+ 17,8	- 5,7	.
Güstrow	- 8,0	- 2,5	+ 0,4	- 1,2	+ 0,7	+ 9,0	.
Ludwigslust	+ 2,8	+ 8,5	+ 9,9	+ 13,4	+ 16,4	+ 40,4	.
Mecklenburg-Strelitz	-	.	.	.	.	.	.
Müritz	+ 7,1	+ 1,9	+ 1,7	+ 4,0	+ 16,5	+ 52,9	.
Nordvorpommern	+ 8,3	+ 1,1	+ 5,0	+ 13,2	+ 8,4	.	.
Nordwestmecklenburg	+ 4,5	- 15,9	- 16,9	- 16,0	+ 23,9	- 9,1	.
Ostvorpommern	+ 16,7	+ 5,1	+ 6,9	+ 12,8	+ 57,7	.	.
Parchim	+ 7,1	+ 11,4	+ 15,6	+ 12,3	+ 4,2	- 7,2	.
Rügen	- 19,4	- 6,7	- 4,4	+ 1,0	- 4,1	+ 21,6	.
Uecker-Randow	+ 9,4	+ 20,5	+ 20,0	+ 24,8	+ 48,1	+ 69,9	.
<b>Mecklenburg-Vorpommern</b>	<b>+ 1,7</b>	<b>+ 4,2</b>	<b>+ 5,5</b>	<b>+ 8,0</b>	<b>+ 11,9</b>	<b>+ 13,8</b>	

1) Monatsdurchschnitt



**5. Mecklenburg-Vorpommern im Vergleich der Bundesländer**  
**5.1 Betriebe, Beschäftigte, geleistete Arbeitsstunden, Entgelt und Umsatz**  
**April 2008**

Land	Betriebe	Veränderung zum Vor- jahresmonat	Beschäftigte	Veränderung zum Vor-		Geleistete Arbeits- stunden	Veränderung zum Vor-	
				monat	jahresmonat		monat	jahresmonat
	Anzahl	%	Anzahl	%		1 000	%	
Baden-Württemberg	4 582	+ 2,3	1 113 308	0,0	+ 3,0	155 451	+ 11,8	+ 16,3
Bayern	3 957	+ 0,5	1 099 642	0,0	+ 2,8	154 212	+ 11,8	+ 16,0
Berlin	367	+ 3,7	87 341	+ 0,9	+ 3,8	12 622	+ 15,1	+ 18,3
Brandenburg	435	+ 6,6	75 249	+ 1,6	+ 4,3	11 035	+ 12,3	+ 17,1
Bremen	150	+ 2,7	49 682	+ 0,1	- 0,2	6 950	+ 7,5	+ 8,8
Hamburg	257	+ 2,4	83 120	+ 0,2	- 1,7	11 797	+ 8,4	+ 7,8
Hessen	1 481	+ 1,0	369 658	+ 0,1	+ 1,8	51 262	+ 12,2	+ 15,9
<b>Mecklenburg-Vorpommern</b>	<b>296</b>	<b>+ 1,7</b>	<b>45 789</b>	<b>0,0</b>	<b>+ 3,7</b>	<b>6 751</b>	<b>+ 10,1</b>	<b>+ 15,4</b>
Niedersachsen	1 927	+ 2,9	458 096	+ 0,2	+ 1,7	63 501	+ 12,6	+ 15,1
Nordrhein-Westfalen	5 470	+ 3,3	1 137 235	- 0,1	+ 2,4	159 736	+ 10,7	+ 14,2
Rheinland-Pfalz	1 061	+ 3,4	253 602	+ 0,2	+ 4,0	34 893	+ 11,6	+ 14,4
Saarland	256	- 1,9	89 563	- 0,1	+ 2,1	11 825	+ 9,9	+ 11,3
Sachsen	1 284	+ 4,9	201 366	+ 0,1	+ 6,3	30 604	+ 12,8	+ 19,4
Sachsen-Anhalt	664	+ 5,4	103 390	- 0,1	+ 6,9	15 467	+ 8,8	+ 17,0
Schleswig-Holstein	572	+ 3,1	107 028	- 0,2	+ 1,6	15 006	+ 7,2	+ 9,2
Thüringen	884	+ 2,3	129 936	0,0	+ 5,2	19 234	+ 11,6	+ 18,2
Deutschland	23 643	+ 2,5	5 404 005	0,0	+ 2,8	760 343	+ 11,4	+ 15,4
früheres Bundesgebiet	19 713	+ 2,2	4 760 934	0,0	+ 2,5	664 633	+ 11,4	+ 15,0
neue Länder (einschl. Berlin)	3 930	+ 4,2	643 071	+ 0,3	+ 5,4	95 710	+ 11,9	+ 18,1

Land <sup>1)</sup>	Entgelt	Veränderung zum Vor-		insgesamt	Veränderung zum Vor-		Ausland	Veränderung zum Vor-		Export- quote
		monat	jahres- monat		monat	jahres- monat		monat	jahres- monat	
		%			%			%		
Baden-Württemberg	4 289 998	+ 5,6	+ 9,0	26 335 899	+ 8,4	+ 20,0	13 321 226	+ 7,3	+ 18,2	50,6
Bayern	3 959 704	+ 3,6	+ 6,7	28 804 241	+ 8,5	+ 13,9	14 515 447	+ 8,0	+ 17,1	50,4
Berlin	370 774	+ 14,9	+ 7,9	2 537 932	+ 1,2	+ 14,3	930 173	+ 6,3	+ 26,3	36,7
Brandenburg	211 518	+ 11,7	+ 7,0	1 834 160	+ 12,5	+ 13,5	492 547	+ 16,9	+ 10,1	26,9
Bremen	229 327	+ 20,9	+ 13,7	1 805 066	+ 11,1	+ 35,8	906 598	+ 6,2	+ 47,7	50,2
Hamburg	397 298	+ 8,0	+ 5,2	6 449 105	+ 7,9	+ 7,0	1 425 326	+ 12,0	+ 6,4	22,1
Hessen	1 407 758	+ 6,9	+ 4,8	8 687 143	+ 10,4	+ 21,1	4 318 999	+ 9,3	+ 26,7	49,7
<b>Mecklenburg-Vorpommern</b>	<b>102 991</b>	<b>+ 2,0</b>	<b>+ 5,3</b>	<b>1 011 453</b>	<b>+ 15,5</b>	<b>+ 26,8</b>	<b>294 270</b>	<b>+ 61,5</b>	<b>+ 84,8</b>	<b>29,1</b>
Niedersachsen	1 526 198	+ 2,2	+ 6,5	16 932 354	+ 14,0	+ 25,5	7 551 307	+ 17,2	+ 29,8	44,6
Nordrhein-Westfalen	4 200 170	+ 9,6	+ 6,5	30 556 704	+ 7,6	+ 18,2	13 411 996	+ 6,7	+ 19,2	43,9
Rheinland-Pfalz	893 183	+ 7,5	+ 7,6	7 213 973	+ 11,8	+ 18,5	3 673 464	+ 12,8	+ 18,5	50,9
Saarland	294 838	+ 7,7	+ 5,6	2 481 849	+ 9,2	+ 28,5	1 233 094	+ 7,9	+ 30,5	49,7
Sachsen	513 990	+ 4,4	+ 10,2	4 709 889	+ 8,1	+ 16,9	1 718 191	+ 1,0	+ 13,5	36,5
Sachsen-Anhalt	254 368	+ 3,3	+ 12,4	3 278 601	+ 4,5	+ 19,0	954 902	- 2,1	+ 23,0	29,1
Schleswig-Holstein	367 274	+ 5,9	+ 5,2	2 927 507	+ 15,6	+ 18,6	1 389 514	+ 31,7	+ 17,7	47,5
Thüringen	301 355	+ 3,7	+ 10,9	2 511 048	+ 9,5	+ 26,1	869 661	+ 12,1	+ 38,7	34,6
Deutschland	19 320 743	+ 6,3	+ 7,3	148 076 921	+ 9,2	+ 18,5	67 006 715	+ 9,3	+ 20,6	45,3
früheres Bundesgebiet	17 565 748	+ 6,2	+ 7,1	132 193 841	+ 9,4	+ 18,5	61 746 971	+ 9,5	+ 20,3	46,7
neue Länder (einschl. Berlin)	1 754 995	+ 6,9	+ 9,4	15 883 080	+ 7,3	+ 18,4	5 259 744	+ 6,7	+ 23,4	33,1

Noch: 5. Mecklenburg-Vorpommern im Vergleich der Bundesländer

5.2 Betriebe, Beschäftigte, geleistete Arbeitsstunden, Entgelt und Umsatz

Januar bis April 2008

Land	Betriebe <sup>1)</sup>	Veränderung zum Vorjahres- zeitraum	Beschäftigte <sup>1)</sup>	Veränderung zum Vorjahres- zeitraum	Geleistete Arbeits- stunden	Veränderung zum Vorjahres- zeitraum
	Anzahl	%	Anzahl	%	1 000	%
Baden-Württemberg	4 572	+ 2,0	1 111 318	+ 2,9	584 267	+ 3,6
Bayern	3 932	- 0,1	1 097 339	+ 2,8	582 472	+ 4,0
Berlin	358	+ 0,2	86 708	+ 2,7	47 630	+ 4,7
Brandenburg	423	+ 4,4	74 450	+ 4,0	42 055	+ 5,1
Bremen	150	+ 2,7	49 813	- 0,1	27 165	+ 2,7
Hamburg	255	+ 0,9	82 942	- 2,2	45 826	- 0,4
Hessen	1 474	+ 0,3	368 703	+ 1,6	195 065	+ 3,0
<b>Mecklenburg-Vorpommern</b>	<b>296</b>	<b>+ 1,7</b>	<b>45 461</b>	<b>+ 4,2</b>	<b>25 760</b>	<b>+ 5,5</b>
Niedersachsen	1 898	+ 1,4	456 453	+ 1,2	241 053	+ 2,1
Nordrhein-Westfalen	5 443	+ 2,7	1 135 373	+ 2,4	610 326	+ 3,1
Rheinland-Pfalz	1 056	+ 2,7	252 424	+ 3,5	131 073	+ 3,6
Saarland	256	- 1,9	89 274	+ 1,6	45 811	+ 1,0
Sachsen	1 261	+ 3,1	199 491	+ 5,9	115 916	+ 6,5
Sachsen-Anhalt	665	+ 5,1	103 286	+ 7,3	59 513	+ 8,3
Schleswig-Holstein	570	+ 2,5	107 051	+ 1,3	58 666	+ 2,3
Thüringen	881	+ 2,0	129 159	+ 5,1	73 075	+ 5,6
Deutschland	23 490	+ 1,8	5 389 246	+ 2,6	2 885 671	+ 3,6
früheres Bundesgebiet	19 606	+ 1,6	4 750 690	+ 2,3	2 521 724	+ 3,2
neue Länder (einschl. Berlin)	3 884	+ 2,9	638 555	+ 5,1	363 947	+ 6,1

Land <sup>1)</sup>	Entgelt	Veränderung zum Vor- jahreszeitraum	Umsatz				
			insgesamt	Veränderung zum Vor- jahreszeitraum	Ausland	Veränderung zum Vor- jahreszeitraum	Exportquote
			1 000 EUR	%	1 000 EUR	%	1 000 EUR
Baden-Württemberg	16 087 597	+ 6,0	97 701 913	+ 8,3	50 109 822	+ 7,9	51,3
Bayern	15 499 933	+ 6,6	106 998 691	+ 4,9	53 744 964	+ 5,8	50,2
Berlin	1 332 086	+ 5,8	9 846 098	+ 5,6	3 538 140	+ 11,3	35,9
Brandenburg	769 532	+ 6,7	6 672 823	+ 5,6	1 756 369	+ 3,9	26,3
Bremen	774 173	+ 7,9	6 345 828	+ 18,5	3 393 477	+ 23,4	53,5
Hamburg	1 446 857	+ 1,5	24 612 407	+ 8,2	5 731 277	+ 5,0	23,3
Hessen	5 240 281	+ 3,6	32 947 941	+ 8,6	16 562 437	+ 11,6	50,3
<b>Mecklenburg-Vorpommern</b>	<b>401 249</b>	<b>+ 8,0</b>	<b>3 691 609</b>	<b>+ 11,9</b>	<b>930 567</b>	<b>+ 13,8</b>	<b>25,2</b>
Niedersachsen	5 898 173	+ 2,7	61 582 523	+ 12,3	27 234 124	+ 12,6	44,2
Nordrhein-Westfalen	15 569 187	+ 5,7	114 958 599	+ 7,8	50 489 694	+ 7,6	43,9
Rheinland-Pfalz	3 334 196	+ 5,7	26 419 886	+ 7,1	13 410 910	+ 8,0	50,8
Saarland	1 114 296	+ 2,6	9 254 242	+ 12,4	4 617 732	+ 13,5	49,9
Sachsen	1 962 459	+ 8,3	17 493 928	+ 7,0	6 593 425	+ 4,6	37,7
Sachsen-Anhalt	967 109	+ 11,2	12 375 821	+ 13,4	3 644 780	+ 20,1	29,5
Schleswig-Holstein	1 400 716	+ 3,6	10 643 669	+ 10,9	4 567 260	+ 9,4	42,9
Thüringen	1 160 061	+ 8,7	9 277 328	+ 10,8	3 217 459	+ 13,1	34,7
Deutschland	72 957 898	+ 5,6	550 823 311	+ 8,2	249 542 443	+ 8,5	45,3
früheres Bundesgebiet	66 365 409	+ 5,4	491 465 699	+ 8,1	229 861 697	+ 8,4	46,8
neue Länder (einschl. Berlin)	6 592 489	+ 8,1	59 357 612	+ 8,8	19 680 746	+ 10,1	33,2

1) Monatsdurchschnitt

## IV. Anhang

### Klassifikation der Wirtschaftszweige, Ausgabe 2003 (WZ 2003) und Zuordnung der Klassen zu Hauptgruppen <sup>1)</sup>

Wirtschaftsbereich: Verarbeitendes Gewerbe sowie Bergbau und Gewinnung von Steinen und Erden

WZ 2003 - Nr.	Wirtschaftszweig	Hauptgruppe
C - D	Bergbau und Gewinnung von Steinen und Erden; Verarbeitendes Gewerbe	
	Vorleistungsgüterproduzenten	A
	Investitionsgüterproduzenten	B
	Gebrauchsgüterproduzenten	GG
	Verbrauchsgüterproduzenten	VG
	Energie	EN
C	Bergbau und Gewinnung von Steinen und Erden	
CA	Kohlenbergbau, Torfgewinnung, Gewinnung von Erdöl und Erdgas, Bergbau auf Uran- und Thoriumerze	
10	Kohlenbergbau, Torfgewinnung	
10.10	Steinkohlenbergbau und -brikett Herstellung	EN
10.20	Braunkohlenbergbau und -veredlung	EN
10.30	Torfgewinnung und -veredlung	EN
11	Gewinnung von Erdöl und Erdgas, Erbringung damit verbundener Dienstleistungen	
11.10	Gewinnung von Erdöl und Erdgas	EN
11.20	Erbringung von Dienstleistungen bei der Gewinnung von Erdöl und Erdgas	EN
12	Bergbau auf Uran- und Thoriumerze	
12.00	Bergbau auf Uran- und Thoriumerze	EN
CB	Erzbergbau, Gewinnung von Steinen und Erden, sonstiger Bergbau	
13	Erzbergbau	
13.10	Eisenerzbergbau	A
13.20	NE-Metallerzbergbau (ohne Bergbau auf Uran- und Thoriumerze)	A
14	Gewinnung von Steinen und Erden, sonstiger Bergbau	
14.1	Gewinnung von Natursteinen	A
14.2	Gewinnung von Kies, Sand, Ton und Kaolin	A
14.30	Gewinnung von Mineralien für die Herstellung von chemischen Erzeugnissen	A
14.40	Gewinnung von Salz	A
14.50	Gewinnung von Steinen und Erden a. n. g., sonstiger Bergbau	A
D	Verarbeitendes Gewerbe	
DA	Ernährungsgewerbe und Tabakverarbeitung	
15	Ernährungsgewerbe	
15.1	Schlachten und Fleischverarbeitung	VG
15.20	Fischverarbeitung	VG
15.3	Obst- und Gemüseverarbeitung	VG
15.4	Herstellung von pflanzlichen und tierischen Ölen und Fetten	VG
15.41	Herstellung von rohen Ölen und Fetten	VG
15.5	Milchverarbeitung; Herstellung von Speiseeis	VG
15.6	Mahl- und Schälmaschinen, Herstellung von Stärke und Stärkeerzeugnissen	A
15.7	Herstellung von Futtermitteln	A
15.72	Herstellung von Futtermitteln für sonstige Tiere	A
15.8	Sonstiges Ernährungsgewerbe (ohne Getränkeherstellung)	VG
15.9	Herstellung von Getränken	VG
15.92	Herstellung von Alkohol	VG
15.97	Herstellung von Malz	VG
16.00	Tabakverarbeitung	VG
DB	Textil- und Bekleidungsindustrie	
17	Textilgewerbe	
17.1	Spinnstoffaufbereitung und Spinnerei	A
17.2	Weberei	A
17.30	Textilveredlung	A
17.40	Herstellung von konfektionierten Textilwaren (ohne Bekleidung)	VG
17.5	Sonstiges Textilgewerbe (ohne Herstellung von Maschenware)	VG
17.52	Herstellung von Seilerwaren	VG
17.53	Herstellung von Vliesstoff und Erzeugnissen daraus (ohne Bekleidung)	VG

WZ 2003 - Nr.	Wirtschaftszweig	Hauptgruppe
17.54	Textilgewerbe a. n. g.	VG
17.60	Herstellung von gewirktem und gestricktem Stoff	A
17.7	Herstellung von gewirkten und gestrickten Fertigerzeugnissen	VG
18	Bekleidungsindustrie	
18.10	Herstellung von Lederbekleidung	VG
18.2	Herstellung von Bekleidung (ohne Lederbekleidung)	VG
18.30	Zurichtung und Färben von Fellen, Herstellung von Pelzwaren	VG
DC/19	Ledergewerbe	
19.10	Herstellung von Leder und Lederfaserstoff	VG
19.20	Lederverarbeitung (ohne Herstellung von Lederbekleidung und Schuhen)	VG
19.30	Herstellung von Schuhen	VG
DD/20	Holzgewerbe (ohne Herstellung von Möbeln)	
20.10	Säge, Hobel- und Holzimpregnierwerke	A
20.20	Herstellung von Furnier-, Sperrholz-, Holzfasern- und Holzspanplatten	A
20.30	Herstellung von Konstruktionsteilen, Fertigbauteilen, Ausbauelementen und Fertigteilbauten aus Holz	A
20.40	Herstellung von Verpackungsmitteln, Lagerbehältern und Ladungsträgern aus Holz	A
20.5	Herstellung von Holzwaren a. n. g. sowie von Kork-, Flecht- und Korbwaren (ohne Herstellung von Möbeln)	A
20.51	Herstellung von Holzwaren a. n. g. (ohne Herstellung von Möbeln)	A
20.52	Herstellung von Kork, Flecht- und Korbwaren (ohne Herstellung von Möbeln)	A
DE	Papier-, Verlags- und Druckgewerbe	
21	Papiergewerbe	
21.1	Herstellung von Holz- und Zellstoff, Papier, Karton und Pappe	A
21.2	Herstellung von Waren aus Papier, Karton und Pappe	A
21.22	Herstellung von Haushalts-, Hygiene- und Toilettenartikeln aus Zellstoff, Papier und Pappe	A
22	Verlagsgewerbe, Druckgewerbe, Vervielfältigung von bespielten Ton-, Bild- und Datenträgern	
22.1	Verlagsgewerbe	VG
22.2	Druckgewerbe	VG
22.21	Drucken von Zeitungen	VG
22.22	Drucken anderer Druckerzeugnisse	VG
22.23	Druckweiterverarbeitung	VG
22.24	Druck- und Mediovorstufe	VG
22.25	Erbringung von sonstigen druckbezogenen Dienstleistungen	VG
22.3	Vervielfältigung von bespielten Ton-, Bild- und Datenträgern	VG
22.31	Vervielfältigung von bespielten Tonträgern	VG
22.32	Vervielfältigung von bespielten Bildträgern	VG
22.33	Vervielfältigung von bespielten Datenträgern	VG
DF/23	Kokerei, Mineralölverarbeitung, Herstellung und Verarbeitung von Spalt- und Brutstoffen	
23.10	Kokerei	EN
23.20	Mineralölverarbeitung	EN
23.30	Herstellung und Verarbeitung von Spalt- und Brutstoffen	EN
DG/24	Herstellung von chemischen Erzeugnissen	
24.1	Herstellung von chemischen Grundstoffen	A
24.20	Herstellung von Schädlingsbekämpfungsmitteln, Pflanzenschutz- und Desinfektionsmitteln	A
24.30	Herstellung von Anstrichmitteln, Druckfarben und Kit-ten	A
24.4	Herstellung von pharmazeutischen Erzeugnissen	VG
24.41	Herstellung von pharmazeutischen Grundstoffen	VG
24.5	Herstellung von Seifen, Wasch-, Reinigungs- und Körperpflegemitteln sowie von Duftstoffen	VG

WZ 2003 - Nr.	Wirtschaftszweig	Hauptgruppe
24.6	Herstellung von sonst. chemischen Erzeugnissen	A
24.65	Herstellung von unbespielten Ton-, Bild- und Datenträgern	A
24.70	Herstellung von Chemiefasern	A
DH/25	Herstellung von Gummi- und Kunststoffwaren	
25.1	Herstellung von Gummiwaren	A
25.2	Herstellung von Kunststoffwaren	A
DI/26	Glasgewerbe, Herstellung von Keramik, Verarbeitung von Steinen und Erden	
26.1	Herstellung von Glas und Glaswaren	A
26.2	Herstellung von keramischen Erzeugnissen (ohne Herstellung von Ziegeln und Baukeramik)	A
26.21	Herstellung von keramischen Haushaltswaren und Ziergegenständen	A
26.30	Herstellung von keramischen Wand- und Bodenfliesen und -platten	A
26.40	Herstellung von Ziegeln und sonstiger Baukeramik	A
26.5	Herstellung von Zement, Kalk und gebranntem Gips	A
26.6	Herstellung von Erzeugnissen aus Beton, Zement und Gips	A
26.70	Be- und Verarbeitung von Naturwerksteinen und Natursteinen a. n. g.	A
26.8	Herstellung von sonstigen Erzeugnissen aus nicht metallischen Mineralien	A
DJ	Metallerzeugung und -bearbeitung, Herstellung von Metallerzeugnissen	
27	Metallerzeugung und -bearbeitung	
27.10	Erzeugung von Roheisen, Stahl und Ferrolegierungen	A
27.2	Herstellung von Rohren	A
27.3	Sonstige erste Bearbeitung von Eisen und Stahl	A
27.4	Erzeugung und erste Bearbeitung von NE-Metallen	A
27.5	Gießereien	A
28	Herstellung von Metallerzeugnissen	
28.1	Stahl- und Leichtmetallbau	B
28.2	Herstellung von Metallbehältern mit einem Fassungsvermögen von mehr als 300 l; Herstellung von Heizkörpern und Kesseln für Zentralheizungen	B
28.30	Herstellung von Dampfkesseln (ohne Zentralheizungskessel)	B
28.40	Herstellung von Schmiede-, Press-, Zieh- und Stanzteilen, gewalzten Ringen und pulvermetallurgischen Erzeugnissen	A
28.5	Oberflächenveredlung und Wärmebehandlung, Mechanik a. n. g.	A
28.6	Herstellung von Schneidwaren, Werkzeugen, Schlössern und Beschlägen aus unedlen Metallen	A
28.61	Herstellung von Schneidwaren und Bestecken aus unedlen Metallen	A
28.62	Herstellung von Werkzeugen	A
28.7	Herstellung von sonstigen Metallwaren	A
28.71	Herstellung von Metallbehältern mit einem Fassungsvermögen von 300 l oder weniger	A
DK/29	Maschinenbau	
29.1	Herstellung von Maschinen für die Erzeugung und Nutzung von mechanischer Energie (ohne Motoren für Luft- und Straßenfahrzeuge)	B
29.2	Herstellung von sonstigen nicht wirtschaftszweig-spezifischen Maschinen	B
29.3	Herstellung von land- und forstwirtschaftlichen Maschinen	B
29.4	Herstellung von Werkzeugmaschinen	B
29.41	Herstellung von handgeführten kraftbetriebenen Werkzeugen	B
29.42	Herstellung von Werkzeugmaschinen für die Metallbearbeitung	B
29.43	Herstellung von Werkzeugmaschinen a. n. g.	B
29.5	Herstellung von Maschinen für sonstige bestimmte Wirtschaftszweige	B

WZ 2003 - Nr.	Wirtschaftszweig	Hauptgruppe
29.60	Herstellung von Waffen und Munition	B
29.7	Herstellung von Haushaltsgeräten a. n. g.	GG
DL	Herstellung von Büromaschinen, Datenverarbeitungsgeräten und -einrichtungen; Elektrotechnik, Feinmechanik und Optik	
30.0	Herstellung von Büromaschinen, Datenverarbeitungsgeräten und -einrichtungen	B
31	Herstellung von Geräten der Elektrizitätserzeugung, -verteilung u. Ä.	
31.10	Herstellung von Elektromotoren, Generatoren und Transformatoren	B
31.20	Herstellung von Elektrizitätsverteilungs- und -schalt-einrichtungen	A
31.30	Herstellung von isolierten Elektrokabeln, -leitungen und -drähten	A
31.40	Herstellung von Akkumulatoren und Batterien	A
31.50	Herstellung von elektrischen Lampen und Leuchten	A
31.6	Herstellung von elektrischen Ausrüstungen a. n. g.	A
32	Rundfunk- und Nachrichtentechnik	
32.10	Herstellung von elektronischen Bauelementen	A
32.20	Herstellung von Geräten und Einrichtungen der Telekommunikationstechnik	B
32.30	Herstellung von Rundfunkgeräten sowie phono- und videotechnischen Geräten	GG
33	Medizin-, Mess-, Steuer- und Regelungstechnik, Optik, Herstellung von Uhren	
33.10	Herstellung von medizinischen Geräten und orthopädischen Erzeugnissen	B
33.20	Herstellung von Mess-, Kontroll-, Navigations- u. ä. Instrumenten und Vorrichtungen	B
33.30	Herstellung von industriellen Prozesssteuerungseinrichtungen	B
33.40	Herstellung von optischen und fotografischen Geräten	GG
33.50	Herstellung von Uhren	GG
DM	Fahrzeugbau	
34	Herstellung von Kraftwagen und Kraftwagenteilen	
34.10	Herstellung von Kraftwagen und Kraftwagenmotoren	B
34.20	Herstellung von Karosserien, Aufbauten und Anhängern	B
34.30	Herstellung von Teilen und Zubehör für Kraftwagen und Kraftwagenmotoren	B
35	Sonstiger Fahrzeugbau	
35.1	Schiff- und Bootsbaubau	B
35.11	Schiffbau (ohne Boots- und Yachtbau)	B
35.12	Boots- und Yachtbau	B
35.20	Bahnindustrie	B
35.30	Luft- und Raumfahrzeugbau	B
35.4	Herstellung von Krafträdern, Fahrrädern und Behindertenfahrzeugen	GG
35.50	Fahrzeugbau a. n. g.	GG
DN	Herstellung von Möbeln, Schmuck, Musikinstrumenten, Sportgeräten, Spielwaren und sonstigen Erzeugnissen, Recycling	
36	Herstellung von Möbeln, Schmuck, Musikinstrumenten, Sportgeräten, Spielwaren und sonstigen Erzeugnissen	
36.1	Herstellung von Möbeln	GG
36.12	Herstellung von Büro- und Ladenmöbeln	GG
36.2	Herstellung von Schmuck u. ä. Erzeugnissen	GG
36.30	Herstellung von Musikinstrumenten	GG
36.40	Herstellung von Sportgeräten	VG
36.50	Herstellung von Spielwaren	VG
36.6	Herstellung von sonstigen Erzeugnissen	VG
37	Recycling	
37.10	Recycling von metallischen Altmaterialien und Reststoffen	A
37.20	Recycling von nicht metallischen Altmaterialien und Reststoffen	A

**Hauptgruppen:** A Vorleistungsgüterproduzenten  
B Investitionsgüterproduzenten  
GG Gebrauchsgüterproduzenten

VG Verbrauchsgüterproduzenten  
EN Energie

**Monatsbericht für Betriebe**

des Verarbeitenden Gewerbes sowie des Bergbaus  
und der Gewinnung von Steinen und Erden

Bei Fensterbriefumschlag: postal. Anschrift der befragenden Behörde

Rücksendung bitte bis  
spätestens: **12 Tage** nach  
Ablauf des Berichtsmonats

Datum und Unterschrift der/des  
Auskunfterteilenden:

Ansprechpartner/-in für Rückfragen  
(freiwillige Angabe)

Name:

Telefon oder E-Mail:

Name des Amtes  
Org. Einheit  
Straße + Hausnummer  
PLZ, Ort

Bei Rückfragen erreichen Sie uns unter  
Telefon: xxxx - Durchwahl  
Ansprechpartner/-in  
Herr: xxxxxxxxxxxxxxxxxxxx - xxxx  
Frau: xxxxxxxxxxxxxxxxxxxx - xxxx  
Telefax: xxxxxxxxxxxxxxxxxxxx - xxxx  
E-Mail: xxxxxxxxxxxxxxxx@xxxxx.de

Rechtsgrundlagen, weitere rechtliche  
Hinweise und Erläuterungen stehen auf  
Seite 2 und den beiden Beiblättern, die  
Bestandteil dieses Fragebogens sind.

WZ 2003-Nummer:

Betriebsnummer:  
(bei Rückfragen bitte angeben)

Falls Anschrift oder Firmierung nicht mehr zutreffen, bitte korrigieren.

Vielen Dank für Ihre Mitarbeit.

Berichtsmonat/-jahr:	Statistiknummer: 001	WZ 2003-Nummer:	Unternehmensnummer:	Betriebsnummer:
----------------------	-------------------------	-----------------	---------------------	-----------------

Angaben zu den Abschnitten  
A-C sind auf die nebenstehenden  
Betriebsteile aufzuteilen. Angaben  
zur Convertertätigkeit müssen in den  
Wirtschaftszweigen der WZ 2003  
enthalten sein.

Verarbeitendes Gewerbe sowie Bergbau und Gewinnung von Steinen und Erden

Sonstige  
Betriebsteile  
(Handel,  
Dienstleistungen,  
Transport,  
Baugewerbe u. a.)

WZ 2003-Nummer:

WZ 2003-Nummer:

WZ 2003-Nummer:

Darunter:  
Angaben zur  
Convertertätigkeit

**A Tätige Personen am Ende des Berichtsmonats**

Anzahl der tätigen Personen  
(einschl. tätiger Inhaber, -innen) 11  11  11  31

**B Umsatz im Berichtsmonat in vollen Euro (ohne Umsatzsteuer)**

Inlandsumsatz (Umsatz im gesamten Bundesgebiet)	13 <input type="text"/>	13 <input type="text"/>	13 <input type="text"/>	43 <input type="text"/>	33 <input type="text"/>
Auslandsumsatz insgesamt (sowie Umsatz mit dt. Exporteuren)	14 <input type="text"/>	14 <input type="text"/>	14 <input type="text"/>	44 <input type="text"/>	34 <input type="text"/>
Darunter: Umsätze mit dem <b>nicht</b> zur Eurozone gehörenden Ausland	15 <input type="text"/>	15 <input type="text"/>	15 <input type="text"/>	45 <input type="text"/>	38 <input type="text"/>

**C Auftragseingang im Berichtsmonat in vollen Euro (ohne Umsatzsteuer)**

Inlandsaufträge (Aufträge aus dem gesamten Bundesgebiet)	16 <input type="text"/>	16 <input type="text"/>	16 <input type="text"/>	46 <input type="text"/>
Auslandsaufträge insgesamt (sowie Aufträge von dt. Exporteuren)	17 <input type="text"/>	17 <input type="text"/>	17 <input type="text"/>	47 <input type="text"/>
Darunter: Aufträge aus dem <b>nicht</b> zur Eurozone gehörenden Ausland	18 <input type="text"/>	18 <input type="text"/>	18 <input type="text"/>	48 <input type="text"/>

Die Angaben zu den **Abschnitten D und E** bitte für den **gesamten Betrieb** machen.

**D Geleistete Arbeitsstunden aller tätigen Personen im Berichtsmonat**

Tatsächlich geleistete Arbeitsstunden aller tätigen Personen in vollen Stunden  
(einschl. tätiger Inhaber, -innen) 35

**E Bezahlte Entgelte im Berichtsmonat**

(ohne Arbeitgeberanteil zur Sozialversicherung)  
Bruttolohn- und -gehaltsumme in vollen Euro (einschl. Vergütung für Auszubildende) 36

**Bemerkungen** (Hier bitten wir Sie um Hinweise, falls außergewöhnliche Verhältnisse die Angaben beeinflusst haben.)

Bitte zurücksenden an:

Name der befragenden Behörde  
Anschrift

Bitte korrigieren Sie, falls erforderlich, Ihre Anschrift.

Name und Adresse des Unternehmens oder Betriebes

**Bitte beachten Sie beim Ausfüllen des Fragebogens die ausführlichen Erläuterungen zum Monatsbericht für Betriebe auf dem Beiblatt, das Bestandteil dieses Fragebogens ist.**

## Unterrichtung nach § 17 Bundesstatistikgesetz

### Rechtsgrundlagen

Bundesstatistikgesetz (BStatG) vom 22. Januar 1987 (BGBl. I S. 462, 565), zuletzt geändert durch Artikel 3 des Gesetzes vom 7. September 2007 (BGBl. I S. 2246), Gesetz über die Statistik im Produzierenden Gewerbe (ProdGewStatG) in der Fassung der Bekanntmachung vom 21. März 2002 (BGBl. I S. 1181), zuletzt geändert durch Artikel 14 des Gesetzes vom 7. September 2007 (BGBl. I S. 2246).

### Hilfsmerkmale

Name und Anschrift des Betriebes bzw. Unternehmens, Name und Telekommunikationsadressen der für eventuelle Rückfragen zur Verfügung stehenden Personen sowie

Datum und Unterschrift für die Bestätigung der Richtigkeit der Angaben sind Hilfsmerkmale, die lediglich der technischen Durchführung der Erhebung dienen. Sie werden nach Abschluss der Prüfung der Angaben vom Fragebogen getrennt, gesondert aufbewahrt und mit Ausnahme von Name und Anschrift sowie Telekommunikationsadressen des Betriebes bzw. Unternehmens spätestens nach Beendigung des Zeitraums der periodisch wiederkehrenden Erhebung vernichtet.

### Unterschrift

Nach § 11 Abs. 2 BStatG ist die Richtigkeit der Auskunftserteilung durch die/den Auskunftspflichtige/n bzw. die/den mit der Auskunftserteilung Beauftragte/n durch Unterschrift zu bestätigen.

## Erläuterungen zum Fragebogen

Im Monatsbericht für Betriebe sind die im Betrieb am Ende des Berichtsmonats tätigen Personen (Beschäftigte) sowie die im Berichtszeitraum erwirtschafteten Umsätze und Auftragseingänge, jeweils nach Betriebsteilen und nach den vorgegebenen Untergliederungen, zu melden. Ferner sind die von allen tätigen Personen geleisteten Arbeitsstunden und die bezahlten Entgelte, jeweils für den gesamten Betrieb, anzugeben.

Meldepflichtig sind Betriebe des Verarbeitenden Gewerbes sowie des Bergbaus und der Gewinnung von Steinen und Erden (Industrie und Handwerk einschl. handwerklicher Nebenbetriebe). Zur Auskunft verpflichtet sind die Inhaber, -innen oder Leiter, -innen der Betriebe bzw. Unternehmen. Als Betrieb des genannten Wirtschaftsbereichs gilt jede örtlich abgegrenzte Produktionseinheit einschließlich der in ihrer unmittelbaren Umgebung liegenden und von ihr abhängigen Einheiten. Maßgebend für die Zuordnung zum Wirtschaftsbereich Verarbeitendes Gewerbe sowie Bergbau und Gewinnung von Steinen und Erden ist die „Klassifikation der Wirtschaftszweige, Ausgabe 2003“ (WZ 2003).

Die Meldung zum Monatsbericht für Betriebe erstreckt sich gemäß der WZ 2003 auch auf Einheiten (Betriebe) ohne eigene Warenproduktion, die fremdbezogene Waren oder Dienstleistungen in eigenem Namen bzw. im Namen des Unternehmens/der Unternehmensgruppe, zu dem/der sie gehören, verkaufen (Converter). Dies gilt aber nur dann, wenn der Betrieb/das Unternehmen bzw. die Unternehmensgruppe die gewerblichen Schutzrechte (Patente, Lizenzen usw.) an den durch Dritte hergestellten Produkten besitzt. In diesem Fall wird der Betrieb so klassifiziert, als würde er die Waren selbst herstellen.

Weitere Informationen, insbesondere zur statistischen Geheimhaltung, und Definitionen der Erhebungsmerkmale entnehmen Sie bitte den ausführlichen Erläuterungen zum Monatsbericht für Betriebe des Verarbeitenden Gewerbes sowie des Bergbaus und der Gewinnung von Steinen und Erden.