

Verarbeitendes Gewerbe sowie Bergbau und Gewinnung von
Steinen und Erden

E I - m

Umsatz, Beschäftigte der Betriebe in Mecklenburg-Vorpommern

März 2008

Bestell-Nr.: E113 2008 03
Herausgabe: 14. Juli 2008
Printausgabe: EUR 4,00

Herausgeber: Statistisches Amt Mecklenburg-Vorpommern, Lübecker Straße 287, 19059 Schwerin,
Telefon: 0385 4801-0, Telefax: 0385 4801-4123, Internet: <http://www.statistik-mv.de>, E-Mail: statistik.post@statistik-mv.de

Zuständiger Dezernent: Hans-Peter Hasche, Telefon: 0385 4801-4430

© Statistisches Amt Mecklenburg-Vorpommern, Schwerin, 2008
Vervielfältigung und Verbreitung, auch auszugsweise, mit Quellenangabe gestattet.

Zeichenerklärungen und Abkürzungen

| | |
|----------|--|
| - | nichts vorhanden |
| 0 | weniger als die Hälfte von 1 in der letzten besetzten Stelle, jedoch mehr als nichts |
| . | Zahlenwert unbekannt oder geheim zu halten |
| ... | Zahl lag bei Redaktionsschluss noch nicht vor |
| x | Aussage nicht sinnvoll oder Fragestellung nicht zutreffend |
| / | keine Angabe, da Zahlenwert nicht ausreichend genau oder nicht repräsentativ |
| () | Zahl hat eingeschränkte Aussagefähigkeit |
| p | vorläufige Zahl |
| s | geschätzte Zahl |
| r | berichtigte Zahl |
| a. n. g. | anderweitig nicht genannt |
| Rev. | Revision |

Abweichungen in den Summen erklären sich aus dem Auf- und Abrunden der Einzelwerte.

Inhaltsverzeichnis

| | Seite |
|---|---------|
| I. Vorbemerkungen und Erläuterungen | 3 - 5 |
| II. Zusammenfassende Übersicht | 5 |
| Grafiken: Umsatz des Verarbeitenden Gewerbes nach Monaten | 6 |
| Auslandsumsatz des Verarbeitenden Gewerbes nach Monaten | 6 |
| Umsatzstruktur des Verarbeitenden Gewerbes 2007 | 6 |
| III. Tabellen | |
| 1. Entwicklung im Verarbeitenden Gewerbe sowie im Bergbau und in der Gewinnung von Steinen und Erden | 7 |
| Grafik: Umsatz des Verarbeitenden Gewerbes nach Jahren | 7 |
| 2. Anzahl der Betriebe und fachlichen Betriebsteile nach Wirtschaftszweigen März 2008 | 8 - 10 |
| 3. Ergebnisse der Betriebe nach Wirtschaftszweigen | |
| 3.1. Betriebe, Beschäftigte, Arbeitsstunden, Entgelte sowie Umsatz März 2008 | 11 |
| 3.2. Veränderung der Beschäftigten, Arbeitsstunden, Entgelte sowie des Umsatzes gegenüber dem gleichen Vorjahresmonat März 2008 | 12 |
| 3.3. Betriebe, Beschäftigte, Arbeitsstunden, Entgelte sowie Umsatz Januar bis März 2008 | 13 |
| 3.4. Veränderung der Beschäftigten, Arbeitsstunden, Entgelte sowie des Umsatzes gegenüber dem gleichen Vorjahreszeitraum Januar bis März 2008 | 14 |
| 4. Ergebnisse der Betriebe nach Kreisen | |
| 4.1. Betriebe, Beschäftigte, Arbeitsstunden, Entgelte sowie Umsatz März 2008 | 15 |
| 4.2. Veränderung der Betriebe, Beschäftigten, Arbeitsstunden, Entgelte sowie des Umsatzes gegenüber dem gleichen Vorjahresmonat März 2008 | 15 |
| 4.3. Betriebe, Beschäftigte, Arbeitsstunden, Entgelte sowie Umsatz Januar bis März 2008 | 16 |
| 4.4. Veränderung der Betriebe, Beschäftigten, Arbeitsstunden, Entgelte sowie des Umsatzes gegenüber dem gleichen Vorjahreszeitraum Januar bis März 2008 | 16 |
| 5. Beschäftigte und Umsatz der fachlichen Betriebsteile Januar bis März 2008 | 17 |
| 6. Mecklenburg-Vorpommern im Vergleich der Bundesländer | |
| 6.1. Betriebe, Beschäftigte, geleistete Arbeitsstunden, Entgelte und Umsatz März 2008 | 18 |
| 6.2. Betriebe, Beschäftigte, geleistete Arbeitsstunden, Entgelte und Umsatz Januar bis März 2008 | 19 |
| IV. Anhang | |
| Klassifikation der Wirtschaftszweige, Ausgabe 2003 (WZ 2003) und Zuordnung der Klassen zu den Hauptgruppen | 20 - 21 |
| Erhebungsbogen | 22 - 23 |

I. Vorbemerkungen und Erläuterungen

Zweck der Veröffentlichung

In dem Statistischen Bericht E113 werden Ergebnisse für die im Rahmen des Monatsberichts für Betriebe des Verarbeitenden Gewerbes sowie des Bergbaus und der Gewinnung von Steinen und Erden erhobenen Merkmale (einschl. der Zahl der befragten Einheiten) dargestellt. Neben absoluten Zahlenangaben werden auch Veränderungsdaten zum Vorjahreszeitraum angegeben. Diese Daten können vielfältig genutzt werden. Die nachgewiesenen Daten, u. a. über Beschäftigte und Umsätze, dienen vor allem der Beurteilung der konjunkturellen Situation.

Rechtsgrundlagen

Rechtsgrundlagen für die Durchführung des Monatsberichts über die Abschnitte C „Bergbau und Gewinnung von Steinen und Erden“ und D „Verarbeitendes Gewerbe“ der „Klassifikation der Wirtschaftszweige, Ausgabe 2003 (WZ 2003)“ sind:

- Bundesstatistikgesetz (BStatG) vom 22. Januar 1987 (BGBl. I S. 462, 565), zuletzt geändert durch Artikel 3 des Gesetzes vom 7. September 2007 (BGBl. I S. 2246),
- Gesetz über die Statistik im Produzierenden Gewerbe (ProdGewStatG) in der Fassung der Bekanntmachung vom 21. März 2002 (BGBl. I S. 1181), zuletzt geändert durch Artikel 14 des Gesetzes vom 7. September 2007 (BGBl. I S. 2246).

Klassifikation der Wirtschaftszweige

Die Ergebnisse des Monatsberichts im Verarbeitenden Gewerbe sowie im Bergbau und in der Gewinnung von Steinen und Erden werden nach der Wirtschaftszweikklassifikation WZ 2003 auf der Vierstellerebene (Klasse) erhoben und aufbereitet.

Die WZ 2003 ist von der europäischen Klassifikation NACE Rev. 1.1 abgeleitet, die aufgrund der Verordnung (EWG) Nr. 3037/90 des Rates der Europäischen Gemeinschaften (NACE-Verordnung)¹⁾ mit Wirkung vom 1. Januar 2003 in allen Mitgliedstaaten der Europäischen Union für alle Statistiken anzuwenden ist, die eine Gliederung nach Wirtschaftszweigen enthalten (Artikel 10 der Verordnung).

Das Kodierungssystem der WZ 2003 unterscheidet zwischen Abschnitten (Buchstaben A-Q), Unterabschnitten (Buchstaben AA-QA), Abteilungen (Zweisteller), Gruppen (Dreisteller), Klassen (Viersteller) und Unterklassen (Fünfsteller). Der Wirtschaftsbereich „Verarbeitendes Gewerbe sowie Bergbau und Gewinnung von Steinen und Erden“ erstreckt sich über die Abschnitte C und D sowie - in der numerischen Gliederung - über die Abteilungen 10 bis 37 der WZ 2003 (siehe Anhang).

Berichtskreis, Ausnahmen von der Erfassungsgrenze

Der Berichtskreis des Monatsberichts für Betriebe umfasst:

- sämtliche Betriebe des Wirtschaftsbereichs Verarbeitendes Gewerbe sowie Bergbau und Gewinnung von Steinen und Erden mit mindestens 50 tätigen Personen;
- die Betriebe des Wirtschaftsbereichs Verarbeitendes Gewerbe sowie Bergbau und Gewinnung von Steinen und Erden mit mindestens 50 tätigen Personen, sofern sie zu Unternehmen gehören, deren wirtschaftlicher Schwerpunkt außerhalb des Produzierenden Gewerbes liegt.

Die Meldung zum Monatsbericht für Betriebe erstreckt sich gemäß der WZ 2003 auch auf Einheiten (Betriebe) ohne eigene Warenproduktion, die fremdbezogene Waren oder Dienstleistungen in eigenem Namen bzw. im Namen des Unternehmens/ der Unternehmensgruppe, zu dem/der sie gehören, verkaufen (Converter). Dies gilt aber nur dann, wenn der Betrieb/das Unternehmen bzw. die Unternehmensgruppe die gewerblichen Schutzrechte (Patente, Lizenzen usw.) an den durch Dritte hergestellten Produkten besitzt. In diesem Fall wird der Betrieb so klassifiziert, als würde er die Waren selbst herstellen. Die Einbeziehung eines solchen Converters in die Meldung zum Monatsbericht ergibt sich aus der Überlegung, dass er in jeder Phase der Herstellung Einfluss auf den Produktionsprozess hat und der eigentliche Hersteller nur an ihn (oder ausnahmsweise einen anderen Inhaber der gleichen gewerblichen Schutzrechte) verkaufen kann.

Erhebung und Aufbereitung

Der Monatsbericht im Verarbeitenden Gewerbe sowie im Bergbau und in der Gewinnung von Steinen und Erden wird - dem föderativen Staatsaufbau der Bundesrepublik Deutschland folgend - dezentral durchgeführt. Für die Erhebung (Erhebungsunterlagen siehe Anhang) und die monatliche Aufbereitung der Länderergebnisse sind die Statistischen Landesämter zuständig. Aufgabe des Statistischen Bundesamtes ist dagegen die methodische Vorbereitung und Weiterentwicklung dieser Statistik sowie die Zusammenführung der Länderergebnisse zu einem Bundesergebnis und dessen Veröffentlichung.

Der Berichtsweg stellt sich damit folgendermaßen dar:

Befragte → Statistische Landesämter → Statistisches Bundesamt.

1) Verordnung (EWG) Nr. 3037/90 des Rates vom 9.10.1990 betreffend die statistische Systematik der Wirtschaftszweige in der Europäischen Gemeinschaft (Abl. EG Nr. L 293 S. 1), zuletzt geändert durch Verordnung (EG) Nr. 29/2002 der Kommission vom 19.12.2001 (Abl. EG 2002 Nr. L 6 S. 3)

Darstellung der Ergebnisse

In der vorliegenden Veröffentlichung wird der Nachweis der Ergebnisse des Monatsberichts für Betriebe des Verarbeitenden Gewerbes sowie des Bergbaus und der Gewinnung von Steinen und Erden für „Mecklenburg-Vorpommern insgesamt“ für (Industrie-) Hauptgruppen sowie in der Gliederung nach Abschnitten, Unterabschnitten, Abteilungen, Gruppen und Klassen der WZ 2003 geführt, soweit der Datenschutz keine Einschränkungen erforderlich macht; darüber hinaus werden auch Eckzahlen für die kreisfreien Städte und Landkreise nachgewiesen.

Bei Betrieben werden die Merkmale „Beschäftigte“ und „Umsatz“ sowohl für Betriebe als auch für fachliche Betriebsteile aufbereitet. Bei der Aufbereitung für **Betriebe** werden die Ergebnisse nach örtlichen Betriebseinheiten aufgerechnet, d. h., es werden kombinierte Betriebe (Betriebe mit fachlichen Betriebsteilen in mehreren WZ 2003-Klassen, z. B. Maschinenbau und Gießerei) mit den Angaben für den gesamten Betrieb der WZ 2003-Klasse zugerechnet, in der das wirtschaftliche Schwergewicht des Betriebes liegt. In der Aufbereitung für fachliche Betriebsteile werden dagegen die Ergebnisse der fachlichen Betriebsteile kombinierter Betriebe auf die verschiedenen WZ 2003-Klassen aufgeteilt, denen die einzelnen Betriebsteile ihrer Produktion entsprechend zuzurechnen sind.

Das Ergebnis „Verarbeitendes Gewerbe sowie Bergbau und Gewinnung von Steinen und Erden insgesamt“ für Betriebe enthält die Angaben für Betriebsteile der sonstigen Wirtschaftsbereiche, d. h. Handel, Transport, Baugewerbe, Landwirtschaft u. a. m. Im Ergebnis „Verarbeitendes Gewerbe sowie Bergbau und Gewinnung von Steinen und Erden insgesamt“ für fachliche Betriebsteile sind die Angaben für Betriebsteile der sonstigen Wirtschaftsbereiche nicht enthalten. Bei den Umsatzangaben für die fachlichen Betriebsteile bleiben somit z. B. die Umsätze aus dem Verkauf von Handelsware unberücksichtigt.

Abgrenzung der Merkmale

Die in den Tabellen dargestellten Merkmale sind folgendermaßen definiert:

Betrieb:

Örtlich Niederlassung (nicht Unternehmen) des Wirtschaftsbereichs Bergbau und Gewinnung von Steinen und Erden, Verarbeitendes Gewerbe (einschl. Verwaltungs-, Reparatur-, Montage- und Hilfsbetriebe, die mit dem meldenden Betrieb örtlich verbunden sind oder in dessen Nähe liegen). Örtlich getrennte Hauptverwaltungen von Unternehmen des Erhebungsbereichs werden ebenfalls als eigenständige Betriebe dieses Bereichs erfasst. Die Merkmalswerte sind für den gesamten Betrieb zu melden und schließen auch die nichtproduzierenden Teile ein.

Beschäftigte:

Alle am Monatsende im Betrieb tätigen Personen einschl. der tätigen Inhaber/Inhaberinnen, mithelfenden Familienangehörigen (auch unbezahlt mithelfende Familienangehörige, soweit sie mindestens ein Drittel der üblichen Arbeitszeit im Betrieb tätig sind), an andere Unternehmen überlassenen Mitarbeiter/Mitarbeiterinnen und Heimarbeiter/-arbeiterinnen, aber ohne Leiharbeiter/Leiharbeiterinnen. Einbezogen werden u. a. Erkrankte, Urlauber/Urlauberinnen, Kurzarbeiter/-arbeiterinnen, Streikende, von der Aussperrung Betroffene, Personen in Altersteilzeitregelungen, Auszubildende, Saison- und Aushilfsarbeiter/-arbeiterinnen sowie Teilzeitbeschäftigte. Die Beschäftigten umfassen auch die kaufmännischen Auszubildenden (einschl. der Auszubildenden in den übrigen nichtgewerblichen Ausbildungsberufen) und die gewerblich Auszubildenden.

Geleistete Arbeitsstunden:

Zu melden sind die von allen Beschäftigten (einschl. der Heimarbeiter/-arbeiterinnen und der Auszubildenden) im Betrieb tatsächlich geleisteten (nicht die bezahlten) Stunden, einschl. Über-, Nacht-, Sonntags- und Feiertagsstunden.

Entgelte:

Die Entgelte entsprechen der Bruttolohn- und -gehaltssumme. Dies ist die Bruttosumme der Bar- und Sachbezüge der tätigen Personen einschl. der an andere Unternehmen überlassenen Mitarbeiter/Mitarbeiterinnen, ohne Pflichtanteile des Arbeitgebers zur Sozialversicherung und Vergütungen, die als Spesenersatz anzusehen sind.

Einzubeziehen sind tariflich oder frei vereinbarte Zulagen (z. B. Akkord-, Nachtarbeits-, Schmutzzulagen), Naturalvergütungen, Vergütungen für ausgefallene Arbeitszeit (z. B. Urlaubslöhne), Lohn- und Gehaltsfortzahlungen im Krankheitsfall und Zuschüsse des Arbeitgebers zum Krankengeld, Arbeitsentgelte und sonstige lohnsteuerpflichtige Zahlungen des Arbeitgebers im Rahmen von Altersteilzeitregelungen, Urlaubsbeihilfen, Gratifikationen, Gewinnbeteiligungen, tariflich oder frei vereinbarte Kindergelder und sonstige Familienzuschläge sowie Erziehungsbeihilfen, ferner vermögenswirksame Leistungen des Arbeitgebers und gezahlte Beträge an tätige Personen in eigenen Sozialeinrichtungen (z. B. Werksarzt) sowie Bezüge von Gesellschaftern, Vorstandsmitgliedern und anderen leitenden Kräften (soweit sie steuerlich als Einkünfte aus unselbständiger Arbeit gelten) und Provisionen und Tantiemen.

Nicht einzubeziehen sind Anweisungen des staatlichen Kindergeldes, Sozial- und sonstige Aufwendungen des Arbeitgebers (u. a. Pflichtbeiträge zur Sozialversicherung, Aufwendungen für die betriebliche Altersversorgung, Vorruhestandszahlungen, Kurzarbeitergeld), an andere Unternehmen für entgeltliche Überlassung von Arbeitskräften gezahlte Beträge sowie Einnahmen von anderen Unternehmen für die Überlassung von Arbeitnehmern.

Umsatz:

Umsatz aus eigener Erzeugung (einschl. Umsatz aus dem Verkauf von Energie und Nebenerzeugnissen und Abfällen sowie Entgelte für industrielle Dienstleistungen, wie Reparaturen, Instandhaltungen, Installationen und Montagen), Umsatz aus Handelsware und sonstigen nicht-industriellen/ nichthandwerklichen Tätigkeiten (z. B. Erlöse aus Vermietung und Verpachtung sowie aus Lizenzverträgen, Provisionseinnahmen und Einnahmen aus der Veräußerung von Patenten).

Der Umsatz beruht auf Rechnungswerten (Fakturenwerte) ohne in Rechnung gestellte Umsatzsteuer. Im Umsatz enthalten sind Verbrauchsteuern und Kosten für Fracht, Verpackung und Porto, auch wenn diese gesondert berechnet werden. Außerordentliche und betriebsfremde Erträge aus dem Verkauf von Anlagegütern, aus der Verpachtung von Grundstücken, Zinsen, Dividenden u. dgl. sind nicht im Umsatz enthalten. Da es sich grundsätzlich um fakturierte Werte handelt, enthält der Umsatz auch nicht den Wert der Lieferungen, die innerhalb eines Unternehmens von Werk zu Werk stattfinden. Bei der Aufgliederung nach Ländern kann es daher vorkommen, dass Erzeugnisse, die in einem Land produziert werden, im Umsatz eines anderen Landes enthalten sind. Der regional gegliederte Umsatz entspricht daher z. T. nicht der Produktion in den einzelnen Ländern.

Inlandsumsatz:

Umsatz mit Abnehmern im gesamten Bundesgebiet sowie Umsatz mit den im Bundesgebiet stationierten ausländischen Streitkräften.

Auslandsumsatz:

Umsatz mit Abnehmern im Ausland und - soweit einwandfrei erkennbar - Umsatz mit deutschen Exporteuren.

Als Auslandsumsatz mit der Eurozone gilt der Umsatz mit den Staaten der Eurozone, d. h., mit Belgien, Finnland, Frankreich, Griechenland, Irland, Italien, Luxemburg, den Niederlanden, Österreich, Portugal, Slowenien, Spanien, Malta und Zypern.

Hinweise zur Veröffentlichung des Monatsberichts

In dem Statistischen Bericht E113 werden monatlich die laufenden (vorläufigen) Monatsergebnisse sowie einmal jährlich die endgültigen Jahresergebnisse des Monatsberichts für Betriebe des Verarbeitenden Gewerbes sowie des Bergbaus und der Gewinnung von Steinen und Erden publiziert. Nach jedem Vierteljahr erfolgt auch eine Darstellung der Ergebnisse nach fachlichen Betriebsteilen für den Zeitraum seit Jahresbeginn in der Wirtschaftszweiggliederung. Für den Berichtsmonat September werden die Betriebsergebnisse auch nach Beschäftigtenklassen dargestellt.

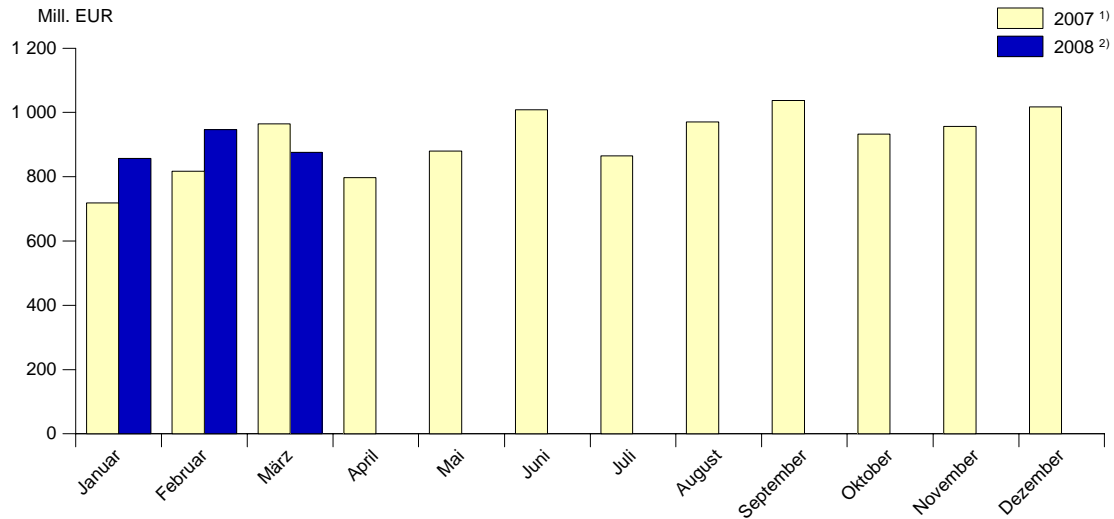
Weitere Ergebnisse finden Sie auch unter www.statistik-mv.de.

II. Zusammenfassende Übersicht

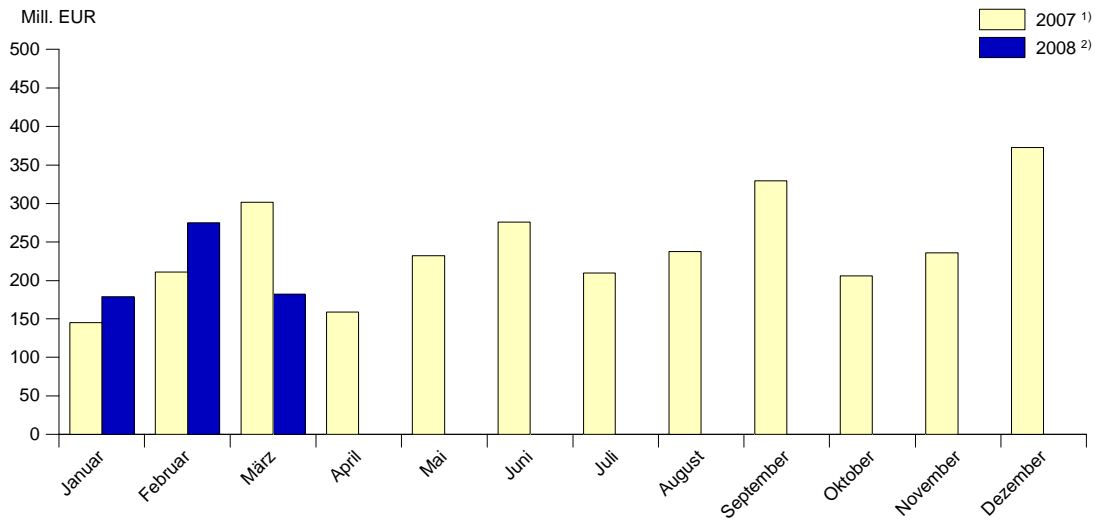
| Merkmal | Maßeinheit | Berichtsmonat März 2008 | Veränderung März 2008 gegenüber dem Vorjahresmonat | Nachrichtlich: Veränderung 1.1.2008 bis Ende Berichtsmonat gegenüber dem Vorjahreszeit- raum |
|--|------------------|----------------------------|---|--|
| | | absolut | % | |
| Betriebe | Anzahl | 297 | + 2,1 | + 1,7 |
| Beschäftigte | Anzahl | 45 788 | + 4,8 | + 4,3 |
| Geleistete Arbeitsstunden | 1 000 | 6 134 | - 4,2 | + 2,4 |
| Entgelte | 1 000 EUR | 100 946 | + 8,5 | + 8,9 |
| Umsatz | 1 000 EUR | 875 754 | - 9,3 | + 7,2 |
| davon | | | | |
| Inlandsumsatz | 1 000 EUR | 693 524 | + 4,6 | + 10,9 |
| Auslandsumsatz | 1 000 EUR | 182 230 | - 39,6 | - 3,3 |
| Exportquote | % | 20,8 | . | . |
| Nachrichtlich: | | | | |
| Umsatz ohne Schiffbau ¹⁾ | 1 000 EUR | 792 827 | - 5,1 | + 6,9 |
| Geleistete Arbeitsstunden im Schiffbau ¹⁾ | 1 000 | 784 | - 4,5 | + 3,1 |

1) einschließlich Bootsbau: Für den Schiffbau ist eine nichtkontinuierliche Umsatzentwicklung branchentypisch, sodass die Umsätze dieses Wirtschaftszweiges (Anteil am Landesergebnis 2007: 12,3 Prozent) mitunter einen nicht unerheblichen Einfluss auf die Darstellung der Umsatzentwicklung im Verarbeitenden Gewerbe insgesamt haben.

Umsatz des Verarbeitendes Gewerbes nach Monaten

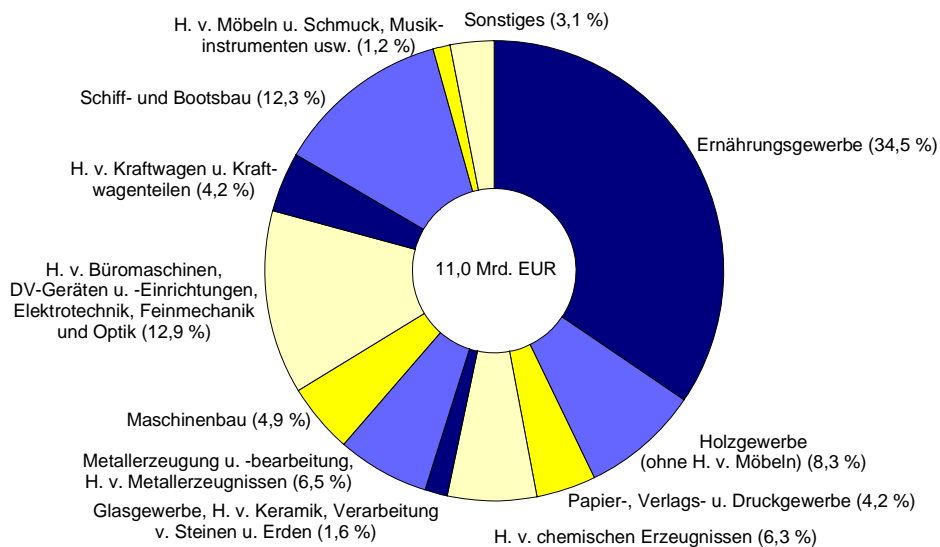


Auslandsumsatz des Verarbeitenden Gewerbes nach Monaten



1) nach Jahreskorrektur
2) vorläufig

Umsatz im Verarbeitenden Gewerbe 2007 nach Wirtschaftszweigen



III. Tabellen

1. Entwicklung im Verarbeitenden Gewerbe sowie im Bergbau und in der Gewinnung von Steinen und Erden ^{*)}

| Jahr Monat | Betriebe ¹⁾ | Beschäftigte ¹⁾ | Geleistete Arbeitsstunden ²⁾ | Entgelte | Gesamtumsatz | Darunter Ausland |
|--------------------|------------------------|----------------------------|--|------------------|-------------------|---------------------|
| | Anzahl | | 1 000 | 1 000 EUR | | |
| 2000 | 262 | 37 187 | 43 626 | 897 711 | 6 425 303 | 1 590 501 |
| 2001 | 267 | 37 866 | 43 685 | 922 264 | 7 066 864 | 1 648 697 |
| 2002 | 272 | 38 299 | 43 384 | 952 109 | 7 042 336 | 1 414 295 |
| 2003 | 263 | 37 516 | 60 667 | 944 908 | 7 259 231 | 2 008 320 |
| 2004 | 262 | 37 511 | 63 474 | 957 286 | 7 563 191 | 1 657 002 |
| 2005 | 264 | 38 648 | 64 880 | 990 504 | 8 147 863 | 1 825 315 |
| 2006 | 274 | 40 832 | 68 450 | 1 061 822 | 9 173 297 | 2 474 295 |
| 2007 | 290 | 44 727 | 74 149 | 1 191 326 | 10 966 598 | 2 916 764 |
| 2006 ³⁾ | | | | | | |
| Januar | 268 | 39 100 | 5 710 | 80 027 | 609 695 | 125 421 |
| Februar | 268 | 39 235 | 5 323 | 80 091 | 662 125 | 166 873 |
| März | 268 | 39 224 | 6 021 | 83 210 | 793 825 | 193 826 |
| April | 272 | 39 775 | 5 215 | 83 801 | 654 267 | 142 557 |
| Mai | 272 | 40 018 | 5 740 | 88 090 | 839 897 | 266 660 |
| Juni | 272 | 40 329 | 5 642 | 93 145 | 769 091 | 205 222 |
| Juli | 278 | 41 327 | 5 502 | 87 379 | 722 084 | 184 741 |
| August | 278 | 41 748 | 5 859 | 88 426 | 882 214 | 315 942 |
| September | 279 | 42 594 | 6 020 | 89 112 | 797 615 | 203 961 |
| Oktober | 279 | 42 248 | 5 772 | 90 026 | 798 581 | 183 318 |
| November | 278 | 42 304 | 6 303 | 105 619 | 797 593 | 171 488 |
| Dezember | 278 | 42 082 | 5 341 | 92 895 | 846 310 | 314 286 |
| 2007 ³⁾ | | | | | | |
| Januar | 291 | 43 241 | 6 309 | 91 410 | 717 940 | 145 212 |
| Februar | 291 | 43 467 | 5 849 | 89 481 | 817 313 | 211 120 |
| März | 291 | 43 699 | 6 404 | 93 015 | 965 109 | 301 852 |
| April | 291 | 44 153 | 5 848 | 97 771 | 797 902 | 159 217 |
| Mai | 291 | 44 409 | 6 141 | 99 795 | 879 327 | 232 158 |
| Juni | 292 | 44 730 | 6 253 | 105 999 | 1 008 683 | 275 719 |
| Juli | 291 | 45 191 | 6 270 | 98 244 | 865 695 | 209 864 |
| August | 290 | 45 564 | 6 366 | 98 317 | 970 194 | 237 373 |
| September | 290 | 46 114 | 6 247 | 100 315 | 1 037 412 | 329 435 |
| Oktober | 290 | 46 180 | 6 538 | 101 677 | 932 917 | 206 200 |
| November | 290 | 45 128 | 6 558 | 116 711 | 956 732 | 236 129 |
| Dezember | 287 | 44 847 | 5 364 | 98 592 | 1 017 373 | 372 484 |
| 2008 ⁴⁾ | | | | | | |
| Januar | 294 | 45 134 | 6 582 | 99 401 | 857 454 | 179 067 |
| Februar | 297 | 45 134 | 6 292 | 97 910 | 946 948 | 275 000 |
| März | 297 | 45 788 | 6 134 | 100 946 | 875 754 | 182 230 |
| April | ... | ... | ... | ... | ... | ... |
| Mai | ... | ... | ... | ... | ... | ... |
| Juni | ... | ... | ... | ... | ... | ... |
| Juli | ... | ... | ... | ... | ... | ... |
| August | ... | ... | ... | ... | ... | ... |
| September | ... | ... | ... | ... | ... | ... |
| Oktober | ... | ... | ... | ... | ... | ... |
| November | ... | ... | ... | ... | ... | ... |
| Dezember | ... | ... | ... | ... | ... | ... |

*) Betriebe mit mindestens 50 tätigen Personen im Bereich „Bergbau und Gewinnung von Steinen und Erden“ nicht vertreten

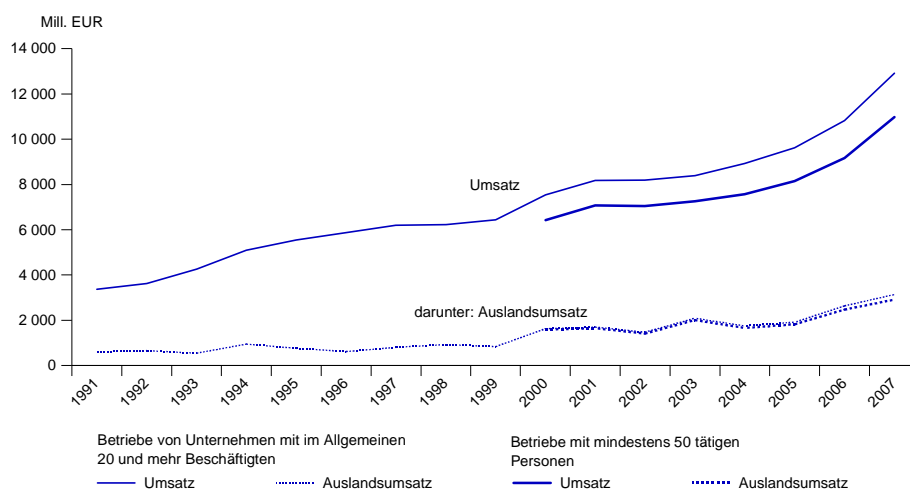
1) Angaben zu den Jahren 2000 - 2007 jeweils Jahresdurchschnitt

2) bis 2002 geleistete Arbeiterstunden

3) nach Jahreskorrektur

4) vorläufig

Umsatz des Verarbeitenden Gewerbes ^{*)} nach Jahren



*) einschließlich Bergbau sowie Gewinnung von Steinen und Erden

**2. Anzahl der Betriebe und fachlichen Betriebsteile nach Wirtschaftszweigen
März 2008**

| WZ 2003 | Wirtschaftszweig | Betriebe | Fachliche Betriebsteile |
|------------|---|----------|----------------------------|
| | | Anzahl | |
| C | Bergbau und Gewinnung von Steinen und Erden | - | - |
| D | Verarbeitendes Gewerbe | 297 | 345 |
| DA | Ernährungsgewerbe und Tabakverarbeitung | 87 | 91 |
| 15 | Ernährungsgewerbe | 87 | 91 |
| 15.1 | Schlachten und Fleischverarbeitung | 26 | 26 |
| 15.11 | Schlachten (ohne Schlachten von Geflügel) | 4 | 4 |
| 15.12 | Schlachten von Geflügel | 3 | 3 |
| 15.13 | Fleischverarbeitung | 19 | 19 |
| 15.2 | Fischverarbeitung | 7 | 7 |
| 15.3 | Obst- und Gemüseverarbeitung | 6 | 8 |
| 15.31 | Kartoffelverarbeitung | 2 | 3 |
| 15.32 | Herstellung von Frucht- und Gemüsesäften | 1 | 2 |
| 15.33 | Obst- und Gemüseverarbeitung a. n. g. | 3 | 3 |
| 15.5 | Milchverarbeitung, Herstellung von Speiseeis | 9 | 9 |
| 15.51 | Milchverarbeitung | 8 | 8 |
| 15.52 | Herstellung von Speiseeis | 1 | 1 |
| 15.6 | Mahl- und Schälmühlen, Herstellung von Stärke und Stärkeerzeugnissen | - | 1 |
| 15.61 | Mahl- und Schälmühlen | - | 1 |
| 15.7 | Herstellung von Futtermitteln | 1 | 1 |
| 15.71 | Herstellung von Futtermitteln für Nutztiere | 1 | 1 |
| 15.8 | Sonstiges Ernährungsgewerbe (ohne Getränkeherstellung) | 30 | 31 |
| 15.81 | Herstellung von Backwaren (ohne Dauerbackwaren) | 19 | 19 |
| 15.82 | Herstellung von Dauerbackwaren | 2 | 2 |
| 15.83 | Herstellung von Zucker | 1 | 1 |
| 15.84 | Herstellung von Süßwaren (ohne Dauerbackwaren) | 3 | 3 |
| 15.85 | Herstellung von Teigwaren | 1 | 1 |
| 15.87 | Herstellung von Würzmitteln und Saucen | 1 | 1 |
| 15.88 | Herstellung von homogenisierten und diätetischen Nahrungsmitteln | 1 | 1 |
| 15.89 | Herstellung von sonstigen Nahrungsmitteln (ohne Getränke) | 2 | 3 |
| 15.9 | Herstellung von Getränken | 8 | 8 |
| 15.96 | Herstellung von Bier | 6 | 6 |
| 15.98 | Gewinnung natürlicher Mineralwässer, Herstellung von Erfrischungsgetränken | 2 | 2 |
| DB | Textil- und Bekleidungsgewerbe | 3 | 3 |
| 17 | Textilgewerbe | 3 | 3 |
| 17.4 | Herstellung von konfektionierten Textilwaren (ohne Bekleidung) | 3 | 3 |
| DC/19 | Ledergewerbe | 1 | 1 |
| 19.1 | Herstellung von Leder und Lederfaserstoff | 1 | 1 |
| DD/20 | Holzgewerbe (ohne Herstellung von Möbeln) | 19 | 20 |
| 20.1 | Säge-, Hobel- und Holzimprägnierwerke | 5 | 5 |
| 20.2 | Herstellung von Furnier-, Sperrholz-, Holzfasern- und Holzspanplatten | 4 | 4 |
| 20.3 | Herstellung von Konstr.-, Fertigbauteilen, Ausbauelementen und Fertigteilbauten aus Holz | 8 | 9 |
| 20.4 | Herstellung von Verpackungsmitteln, Lagerbehältern und Ladungsträgern aus Holz | 2 | 2 |
| DE | Papier-, Verlags- und Druckgewerbe | 16 | 19 |
| 21 | Papiergewerbe | 3 | 3 |
| 21.1 | Herstellung von Holz- und Zellstoff, Papier, Karton und Pappe | 1 | 1 |
| 21.12 | Herstellung von Papier, Karton und Pappe | 1 | 1 |
| 21.2 | Herstellung von Waren aus Papier, Karton und Pappe | 2 | 2 |
| 21.21 | Herstellung von Wellpapier und -pappe sowie von Verpackungsmitteln aus Papier, Karton und Pappe | 2 | 2 |
| 22 | Verlags-, Druckgewerbe, Vervielfältigung von bespielten Ton-, Bild- und Datenträgern | 13 | 16 |
| 22.1 | Verlagsgewerbe | 4 | 5 |
| 22.11 | Verlegen von Büchern | - | 1 |
| 22.12 | Verlegen von Zeitungen | 4 | 4 |
| 22.2 | Druckgewerbe | 6 | 8 |
| 22.21 | Drucken von Zeitungen | - | 2 |
| 22.22 | Drucken anderer Druckerzeugnisse | 4 | 4 |
| 22.24 | Druck- und Medieneinstufung | 2 | 2 |
| 22.3 | Vervielfältigung von bespielten Ton-, Bild- und Datenträgern | 3 | 3 |
| 22.31 | Vervielfältigung von bespielten Tonträgern | 2 | 2 |
| 22.32 | Vervielfältigung von bespielten Bildträgern | 1 | 1 |
| DG/24 | Herstellung von chemischen Erzeugnissen | 8 | 9 |
| 24.1 | Herstellung von chemischen Grundstoffen | 2 | 2 |
| 24.15 | Herstellung von Düngemitteln und Stickstoffverbindungen | 1 | 1 |
| 24.16 | Herstellung von Kunststoffen in Primärformen | 1 | 1 |
| 24.3 | Herstellung von Anstrichmitteln, Druckfarben und Kittungen | 1 | 1 |

Noch: 2. Anzahl der Betriebe und fachlichen Betriebsteile nach Wirtschaftszweigen
März 2008

| WZ 2003 | Wirtschaftszweig | Betriebe | Fachliche Betriebsteile |
|------------|--|----------|----------------------------|
| | | Anzahl | |
| 24.4 | Herstellung von pharmazeutischen Erzeugnissen | 1 | 1 |
| 24.42 | Herstellung von pharmazeutischen Spezialitäten und sonstigen pharmazeutischen Erzeugnissen | 1 | 1 |
| 24.5 | Herstellung von Seifen, Wasch-, Reinigungs- und Körperpflegemitteln sowie von Duftstoffen | 2 | 3 |
| 24.52 | Herstellung von Duftstoffen und Körperpflegemitteln | 2 | 3 |
| 24.6 | Herstellung von sonstigen chemischen Erzeugnissen | 2 | 2 |
| 24.61 | Herstellung von pyrotechnischen Erzeugnissen | 1 | 1 |
| 24.66 | Herstellung von sonstigen chemischen Erzeugnissen a. n. g. | 1 | 1 |
| DH/25 | Herstellung von Gummi- und Kunststoffwaren | 12 | 15 |
| 25.1 | Herstellung von Gummiwaren | 1 | 2 |
| 25.13 | Herstellung von sonstigen Gummiwaren | 1 | 2 |
| 25.2 | Herstellung von Kunststoffwaren | 11 | 13 |
| 25.21 | Herstellung von Platten, Folien, Schläuchen und Profilen aus Kunststoffen | 2 | 3 |
| 25.22 | Herstellung von Verpackungsmitteln aus Kunststoffen | 2 | 2 |
| 25.23 | Herstellung von Baubedarfsartikeln aus Kunststoffen | 4 | 5 |
| 25.24 | Herstellung von sonstigen Kunststoffwaren | 3 | 3 |
| DI/26 | Glasgewerbe, Herstellung von Keramik, Verarbeitung von Steinen und Erden | 11 | 12 |
| 26.1 | Herstellung von Glas und Glaswaren | 5 | 5 |
| 26.12 | Veredlung und Bearbeitung von Flachglas | 4 | 4 |
| 26.14 | Herstellung von Glasfasern und Waren daraus | 1 | 1 |
| 26.3 | Herstellung von keramischen Wand- und Bodenfliesen und -platten | 1 | 1 |
| 26.6 | Herstellung von Erzeugnissen aus Beton, Zement und Gips | 5 | 6 |
| 26.61 | Herstellung von Erzeugnissen aus Beton, Zement und aus Kalksandstein für den Bau | 4 | 5 |
| 26.66 | Herstellung von Erzeugnissen aus Beton, Zement und Gips a. n. g. | 1 | 1 |
| DJ | Metallerzeugung und -bearbeitung, Herstellung von Metallerzeugnissen | 36 | 50 |
| 27 | Metallerzeugung und -bearbeitung | 3 | 6 |
| 27.2 | Herstellung von Rohren | 1 | 1 |
| 27.22 | Herstellung von Stahlrohren, Rohrform-, Rohrverschluss- und Rohrverbindungsstücken aus Stahl | 1 | 1 |
| 27.4 | Erzeugung und erste Bearbeitung von NE-Metallen | - | 2 |
| 27.44 | Erzeugung und erste Bearbeitung von Kupfer | - | 2 |
| 27.5 | Gießereien | 2 | 3 |
| 27.51 | Eisengießereien | 2 | 2 |
| 27.54 | Buntmetallgießereien | - | 1 |
| 28 | Herstellung von Metallerzeugnissen | 33 | 44 |
| 28.1 | Stahl- und Leichtmetallbau | 16 | 23 |
| 28.11 | Herstellung von Metallkonstruktionen | 16 | 20 |
| 28.12 | Herstellung von Ausbauelementen aus Metall | - | 3 |
| 28.2 | Herstellung von Metallbehältern mit einem Fassungsvermögen von mehr als 300 Litern sowie von Heizkörpern und -kesseln für Zentralheizungen | - | 1 |
| 28.21 | Herstellung von Metallbehältern mit einem Fassungsvermögen von mehr als 300 Litern | - | 1 |
| 28.3 | Herstellung von Dampfkesseln (ohne Zentralheizungskessel) | 1 | 2 |
| 28.4 | Herstellung von Schmiede-, Press-, Zieh-, Stanzteilen u. Ä. | 4 | 4 |
| 28.5 | Oberflächenveredlung, Wärmebehandlung, Mechanik a. n. g. | 7 | 7 |
| 28.51 | Oberflächenveredlung und Wärmebehandlung | 5 | 5 |
| 28.52 | Mechanik a. n. g. | 2 | 2 |
| 28.7 | Herstellung von sonstigen Metallwaren | 5 | 7 |
| 28.73 | Herstellung von Drahtwaren | - | 1 |
| 28.75 | Herstellung von sonstigen Metallwaren a. n. g. | 5 | 6 |
| DK/29 | Maschinenbau | 35 | 50 |
| 29.1 | Herstellung von Maschinen für die Erzeugung und Nutzung von mechanischer Energie | 11 | 18 |
| 29.11 | Herstellung von Verbrennungsmotoren und Turbinen | 2 | 2 |
| 29.12 | Herstellung von Pumpen und Kompressoren | 3 | 7 |
| 29.13 | Herstellung von Armaturen | 2 | 4 |
| 29.14 | Herstellung von Lagern, Getrieben, Zahnrädern, Antriebs-elementen | 4 | 5 |
| 29.2 | Herstellung von sonstigen nicht wirtschaftszweigspezifischen Maschinen | 9 | 11 |
| 29.22 | Herstellung von Hebezeugen und Fördermitteln | 2 | 4 |
| 29.23 | Herstellung von kälte- und lufttechnischen Erzeugnissen, nicht für den Haushalt | 4 | 4 |
| 29.24 | Herstellung von sonstigen nicht wirtschaftszweigspezifischen Maschinen a. n. g. | 3 | 3 |
| 29.3 | Herstellung von land- und forstwirtschaftlichen Maschinen | - | 1 |
| 29.32 | Herstellung von sonstigen land- und forstwirtschaftlichen Maschinen | - | 1 |
| 29.4 | Herstellung von Werkzeugmaschinen | 5 | 7 |
| 29.41 | Herstellung von handgeführten kraftbetriebenen Werkzeugen | - | 1 |
| 29.42 | Herstellung von Werkzeugmaschinen für die Metallbearbeitung | 2 | 3 |
| 29.43 | Herstellung von Werkzeugmaschinen a. n. g. | 3 | 3 |
| 29.5 | Herstellung von Maschinen für sonstige bestimmte Wirtschaftszweige | 10 | 13 |
| 29.51 | Herstellung von Maschinen für die Metallerzeugung, von Walzwerkseinrichtungen und Gießmaschinen | 2 | 2 |
| 29.53 | Herstellung von Maschinen für das Ernährungsgewerbe und die Tabakverarbeitung | 3 | 4 |
| 29.56 | Herstellung von Maschinen für bestimmte Wirtschaftszweige a. n. g. | 5 | 7 |

Noch: 2. Anzahl der Betriebe und fachlichen Betriebsteile nach Wirtschaftszweigen
März 2008

| WZ 2003 | Wirtschaftszweig | Betriebe | Fachliche Be- triebsteile |
|--------------|---|------------|------------------------------|
| | | Anzahl | |
| DL | Herstellung von Büromaschinen, DV-Geräten und -Einrichtungen; Elektrotechnik usw. | 30 | 34 |
| 31 | Herstellung von Geräten der Elektrizitätserzeugung, -verteilung u. Ä. | 13 | 17 |
| 31.1 | Herstellung von Elektromotoren, Generatoren, Transformatoren | 4 | 5 |
| 31.2 | Herstellung von Elektrizitätsverteilungs- und -schalteinrichtungen | 4 | 6 |
| 31.3 | Herstellung von isolierten Elektrokabeln, -leitungen und -drähten | 2 | 2 |
| 31.5 | Herstellung von elektrischen Lampen und Leuchten | 1 | 2 |
| 31.6 | Herstellung von elektrischen Ausrüstungen a. n. g. | 2 | 2 |
| 31.61 | Herstellung von elektrischen Ausrüstungen für Motoren und Fahrzeuge a. n. g. | 1 | 1 |
| 31.62 | Herstellung von sonstigen elektrischen Ausrüstungen a. n. g. | 1 | 1 |
| 32 | Rundfunk- und Nachrichtentechnik | 7 | 7 |
| 32.1 | Herstellung von elektronischen Bauelementen | 3 | 3 |
| 32.2 | Herstellung von Geräten und Einrichtungen der Telekommunikationstechnik | 4 | 4 |
| 33 | Medizin-, Mess-, Steuer- und Regelungstechnik, Optik, Herstellung von Uhren | 10 | 10 |
| 33.1 | Herstellung von medizinischen Geräten und orthopädischen Erzeugnissen | 6 | 6 |
| 33.2 | Herstellung von Mess-, Kontroll-, Navigations- u. ä. Instrumenten und Vorrichtungen | 2 | 2 |
| 33.3 | Herstellung von industriellen Prozesssteuerungseinrichtungen | 1 | 1 |
| 33.4 | Herstellung von optischen und fotografischen Geräten | 1 | 1 |
| DM | Fahrzeugbau | 28 | 29 |
| 34 | Herstellung von Kraftwagen und Kraftwagenteilen | 11 | 11 |
| 34.1 | Herstellung von Kraftwagen und Kraftwagenmotoren | 1 | 1 |
| 34.2 | Herstellung von Karosserien, Aufbauten und Anhängern | 7 | 7 |
| 34.3 | Herstellung von Teilen und Zubehör für Kraftwagen und Kraftwagenmotoren | 3 | 3 |
| 35 | Sonstiger Fahrzeugbau | 17 | 18 |
| 35.1 | Schiff- und Bootsbau | 12 | 13 |
| 35.11 | Schiffbau (ohne Boots- und Yachtbau) | 10 | 11 |
| 35.12 | Boots- und Yachtbau | 2 | 2 |
| 35.2 | Bahnindustrie | 3 | 3 |
| 35.3 | Luft- und Raumfahrzeugbau | 2 | 2 |
| DN | Herstellung von Möbeln, Schmuck, Musikinstrumenten, Sportgeräten usw., Recycling | 11 | 12 |
| 36 | Herstellung von Möbeln, Schmuck, Musikinstrumenten, Sportgeräten usw. | 8 | 9 |
| 36.1 | Herstellung von Möbeln | 8 | 9 |
| 36.11 | Herstellung von Sitzmöbeln | 1 | 1 |
| 36.12 | Herstellung von Büro- und Ladenmöbeln | 4 | 5 |
| 36.13 | Herstellung von Küchenmöbeln | 1 | 1 |
| 36.14 | Herstellung von sonstigen Möbeln | 1 | 1 |
| 36.15 | Herstellung von Matratzen | 1 | 1 |
| 37 | Recycling | 3 | 3 |
| 37.2 | Recycling von nicht metallischen Altmaterialien und Reststoffen | 3 | 3 |
| A | Vorleistungsgüterproduzenten | 85 | 99 |
| B | Investitionsgüterproduzenten | 97 | 123 |
| GG | Gebrauchsgüterproduzenten | 9 | 10 |
| VG | Verbrauchsgüterproduzenten | 106 | 113 |
| EN | Energie | - | - |
| C + D | Insgesamt | 297 | 345 |

3. Ergebnisse der Betriebe nach Wirtschaftszweigen

3.1 Betriebe, Beschäftigte, Arbeitsstunden, Entgelte sowie Umsatz

März 2008

| WZ 2003 | Wirtschaftszweig | Betriebe | Be- schäftigte | Geleistete Arbeits- stunden | Entgelte | Gesamt- umsatz | Darunter | | Export- quote |
|----------------|--|------------|-------------------|-----------------------------------|----------------|----------------------|----------------|----------------|------------------|
| | | | | | | | Auslandsumsatz | | |
| | | Anzahl | 1 000 | 1 000 EUR | insgesamt | darunter Eurozone | % | | |
| C | Bergbau und Gewinnung von Steinen und Erden | - | - | - | - | - | - | - | - |
| D | Verarbeitendes Gewerbe | 297 | 45 788 | 6 134 | 100 946 | 875 754 | 182 230 | 117 962 | 20,8 |
| DA (15) | Ernährungsgewerbe darunter | 87 | 13 600 | 1 749 | 21 619 | 327 283 | 23 444 | 18 864 | 7,2 |
| 15.1 | Schlachten und Fleischverarbeitung | 26 | 3 178 | 424 | 4 478 | 68 163 | 3 104 | . | 4,6 |
| 15.2 | Fischverarbeitung | 7 | 915 | 124 | 1 332 | 18 286 | 2 674 | 2 674 | 14,6 |
| 15.5 | Milchverarbeitung, Herstellung von Speiseeis | 9 | 1 294 | 190 | 2 805 | 119 832 | . | . | . |
| 15.8 | Sonstiges Ernährungsgewerbe (ohne Getränkeherstellung) | 30 | 6 035 | 697 | 8 316 | 69 271 | 7 114 | 5 630 | 10,3 |
| 15.9 | Herstellung von Getränken | 8 | 1 217 | 183 | 2 839 | 26 603 | . | . | . |
| DB (17) | Textil- und Bekleidungsgewerbe | 3 | . | . | . | . | . | . | . |
| DC/19 | Ledergewerbe | 1 | . | . | . | . | . | . | . |
| DD/20 | Holzgewerbe (ohne Herstellung von Möbeln) | 19 | 2 416 | 338 | 5 263 | 66 686 | 18 520 | 15 251 | 27,8 |
| 20.1 | Säge-, Hobel- und Holzimprägnierwerke | 5 | 595 | 83 | 1 246 | 16 191 | 11 062 | . | 68,3 |
| 20.2 | Herstellung von Furnier-, Sperrholz-, Holzfasern- und Holzspanplatten | 4 | 768 | 98 | 1 856 | 36 001 | 4 846 | . | 13,5 |
| 20.3 | Herstellung von Konstr.-, Fertigbauteilen, Ausbauelementen und Fertigteilbauten aus Holz | 8 | 908 | 138 | 1 861 | 13 544 | . | . | . |
| DE | Papier-, Verlags- und Druckgewerbe | 16 | 2 558 | 347 | 6 105 | 35 671 | 4 604 | 3 058 | 12,9 |
| 21 | Papiergewerbe | 3 | 405 | 48 | 815 | 7 719 | . | . | . |
| 22 | Verlags-, Druckgewerbe, Vervielfältigung | 13 | 2 153 | 299 | 5 290 | 27 952 | . | . | . |
| 22.1 | Verlagsgewerbe | 4 | . | . | . | . | . | . | . |
| 22.3 | Vervielfältigung von bespielten Ton-, Bild- und Datenträgern | 3 | . | . | . | . | . | . | . |
| DG/24 | Herstellung von chemischen Erzeugnissen | 8 | 1 321 | 178 | 3 287 | 62 281 | 39 125 | 15 239 | 62,8 |
| DH/25 | Herstellung von Gummi- und Kunststoffwaren | 12 | 1 314 | 185 | 3 369 | 17 837 | 7 450 | 5 936 | 41,8 |
| DI/26 | Glasgewerbe, Herstellung von Keramik, Verarbeitung von Steinen und Erden | 11 | 1 232 | 184 | 2 397 | 10 813 | 2 043 | 1 262 | 18,9 |
| 26.6 | Herstellung von Erzeugnissen aus Beton, Zement und Gips | 5 | 562 | 79 | 1 048 | 3 406 | . | . | . |
| DJ | Metallerzeugung und -bearbeitung, Herstellung von Metallerzeugnissen | 36 | 4 146 | 578 | 8 944 | 59 965 | 22 423 | 7 814 | 37,4 |
| 27 | Metallerzeugung und -bearbeitung | 3 | 781 | 97 | 1 876 | 16 443 | 8 045 | . | 48,9 |
| 28 | Herstellung von Metallerzeugnissen | 33 | 3 365 | 481 | 7 068 | 43 522 | 14 378 | . | 33,0 |
| 28.1 | Stahl- und Leichtmetallbau | 16 | 1 487 | 216 | 2 934 | 13 502 | 1 497 | . | 11,1 |
| DK/29 | Maschinenbau | 35 | 4 625 | 641 | 10 265 | 45 527 | 12 456 | 8 510 | 27,4 |
| DL | Herstellung von Büromaschinen, DV-Geräten und -einrichtungen; Elektrotechnik usw. | 30 | 4 571 | 614 | 12 115 | 100 545 | 24 910 | 16 567 | 24,8 |
| 31 | Herstellung von Geräten der Elektrizitätserzeugung, -verteilung u. Ä. | 13 | 2 489 | 332 | 6 496 | 51 880 | 18 473 | 14 130 | 35,6 |
| 32 | Rundfunk- und Nachrichtentechnik | 7 | 1 061 | 135 | 3 048 | 40 155 | 3 359 | 1 184 | 8,4 |
| 33 | Medizin-, Mess-, Steuer- und Regelungstechnik, Optik, Herstellung von Uhren | 10 | 1 021 | 147 | 2 570 | 8 509 | 3 078 | 1 253 | 36,2 |
| DM | Fahrzeugbau | 28 | 8 547 | 1 111 | 24 592 | 130 003 | 24 770 | 23 585 | 19,1 |
| 34 | Herstellung von Kraftwagen und Kraftwagenteilen | 11 | 1 716 | 214 | 3 875 | 41 851 | . | . | . |
| 35 | Sonstiger Fahrzeugbau | 17 | 6 831 | 897 | 20 718 | 88 152 | . | . | . |
| 35.1 | Schiff- und Bootsbau | 12 | 6 105 | 784 | 19 081 | 82 927 | . | . | . |
| DN | Herstellung von Möbeln, Schmuck, Musikinstrumenten usw., Recycling | 11 | 1 134 | 165 | 2 496 | 16 425 | 1 650 | 1 380 | 10,0 |
| 36 | Herstellung von Möbeln, Schmuck, Musikinstrumenten, Sportgeräten usw. | 8 | 916 | 134 | 2 136 | 11 127 | . | . | . |
| 37 | Recycling | 3 | 218 | 31 | 360 | 5 297 | . | . | . |
| A | Vorleistungsgüterproduzenten | 85 | 10 883 | 1 494 | 24 801 | 288 258 | 98 734 | 50 519 | 34,3 |
| B | Investitionsgüterproduzenten | 97 | 17 494 | 2 370 | 45 636 | 221 241 | 53 408 | 44 075 | 24,1 |
| GG | Gebrauchsgüterproduzenten | 9 | 1 037 | 148 | 2 511 | 12 972 | 1 533 | 672 | 11,8 |
| VG | Verbrauchsgüterproduzenten | 106 | 16 374 | 2 122 | 27 999 | 353 284 | 28 555 | 22 695 | 8,1 |
| EN | Energie | - | - | - | - | - | - | - | - |
| (C + D) | Insgesamt | 297 | 45 788 | 6 134 | 100 946 | 875 754 | 182 230 | 117 962 | 20,8 |
| | Nachrichtlich: | | | | | | | | |
| | Insgesamt ohne Schiff- und Bootsbau | 285 | 39 683 | 5 350 | 81 865 | 792 827 | . | . | . |
| | Fachliche Betriebsteile insgesamt | 345 | 45 303 | . | . | 861 708 | 180 452 | 116 943 | 20,9 |

Noch: 3. Ergebnisse der Betriebe nach Wirtschaftszweigen

3.2 Veränderung der Beschäftigten, Arbeitsstunden, Entgelte sowie des Umsatzes gegenüber dem gleichen Vorjahresmonat

März 2008

| WZ 2003 | Wirtschaftszweig | Be- schäftigte | Geleistete Arbeits- stunden | Entgelte | Gesamt- umsatz | Darunter | |
|----------------|---|-------------------|-----------------------------------|--------------|-------------------|----------------|----------------------|
| | | | | | | Auslandsumsatz | |
| | | | | | | ins- gesamt | darunter Eurozone |
| % | | | | | | | |
| C | Bergbau und Gewinnung von Steinen und Erden | - | - | - | - | - | - |
| D | Verarbeitendes Gewerbe | + 4,8 | - 4,2 | + 8,5 | - 9,3 | - 39,6 | - 53,8 |
| DA (15) | Ernährungsgewerbe | | | | | | |
| | darunter | + 2,9 | - 5,0 | + 3,2 | + 3,4 | - 10,5 | - 17,2 |
| 15.1 | Schlachten und Fleischverarbeitung | + 2,6 | - 6,2 | + 2,2 | - 2,8 | - 25,5 | . |
| 15.2 | Fischverarbeitung | + 1,6 | - 14,6 | + 1,2 | - 14,0 | - 19,1 | . |
| 15.5 | Milchverarbeitung, Herstellung von Speiseeis | + 8,2 | + 2,9 | + 15,4 | + 18,7 | . | . |
| 15.8 | Sonstiges Ernährungsgewerbe (ohne Getränkeherstellung) | + 5,1 | - 2,4 | + 3,6 | - 10,0 | - 8,7 | - 8,1 |
| 15.9 | Herstellung von Getränken | - 2,6 | - 4,8 | - 2,7 | + 1,5 | . | . |
| DB (17) | Textil- und Bekleidungsgewerbe | . | . | . | . | . | . |
| DC/19 | Ledergewerbe | . | . | . | . | . | . |
| DD/20 | Holzgewerbe (ohne Herstellung von Möbeln) | + 4,9 | - 1,5 | + 9,9 | - 16,5 | - 22,9 | - 17,9 |
| 20.1 | Säge-, Hobel- und Holzimprägnierwerke | . | . | . | . | . | . |
| 20.2 | Herstellung von Furnier-, Sperrholz-, Holzfasern und Holzspanplatten | + 10,5 | + 8,5 | + 14,6 | - 16,7 | . | . |
| 20.3 | Herstellung von Konstr.-, Fertigteilen, Ausbauelementen und Fertigteilen aus Holz | - 4,7 | - 6,6 | + 0,3 | - 5,3 | . | . |
| DE | Papier-, Verlags- und Druckgewerbe | - 31,1 | - 37,8 | - 33,8 | - 9,2 | + 13,7 | + 2,1 |
| 21 | Papiergewerbe | + 1,0 | - 5,3 | + 1,6 | + 3,0 | . | . |
| 22 | Verlags-, Druckgewerbe, Vervielfältigung | - 34,9 | - 41,0 | - 37,2 | - 12,1 | . | . |
| 22.1 | Verlagsgewerbe | . | . | . | . | . | . |
| 22.3 | Vervielfältigung von bespielten Ton-, Bild- und Datenträgern | . | . | . | . | . | . |
| DG/24 | Herstellung von chemischen Erzeugnissen | + 5,8 | - 3,2 | + 2,4 | - 1,5 | + 5,4 | - 32,5 |
| DH/25 | Herstellung von Gummi- und Kunststoffwaren | + 25,9 | + 19,7 | + 25,5 | - 0,2 | + 9,9 | + 15,3 |
| DI/26 | Glasgewerbe, Herstellung von Keramik, Verarbeitung von Steinen und Erden | - 6,6 | - 11,1 | - 0,2 | - 29,1 | - 13,7 | + 13,2 |
| 26.6 | Herstellung von Erzeugnissen aus Beton, Zement und Gips | - 14,5 | - 20,8 | - 5,1 | - 49,2 | . | . |
| DJ | Metallerzeugung und -bearbeitung, Herstellung von Metallerzeugnissen | + 1,9 | - 7,9 | + 6,6 | - 5,5 | + 12,2 | - 34,2 |
| 27 | Metallerzeugung und -bearbeitung | - 5,4 | - 22,1 | + 6,6 | - 5,9 | + 24,3 | . |
| 28 | Herstellung von Metallerzeugnissen | + 3,7 | - 4,4 | + 6,7 | - 5,4 | + 6,4 | . |
| 28.1 | Stahl- und Leichtmetallbau | - 8,4 | - 16,2 | - 6,5 | - 31,4 | - 65,5 | . |
| DK/29 | Maschinenbau | + 31,1 | + 19,8 | + 31,6 | + 17,2 | - 7,8 | - 20,9 |
| DL | Herstellung von Büromaschinen, DV-Geräten und -Einrichtungen; Elektrotechnik usw. | + 14,5 | + 3,2 | + 22,5 | - 28,4 | - 25,4 | - 37,3 |
| 31 | Herstellung von Geräten der Elektrizitätserzeugung, -verteilung u. Ä. | + 2,6 | - 7,7 | + 6,3 | - 53,0 | - 34,4 | - 42,7 |
| 32 | Rundfunk- und Nachrichtentechnik | . | . | . | . | . | . |
| 33 | Medizin-, Mess-, Steuer- und Regelungstechnik, Optik, Herstellung von Uhren | . | . | . | . | . | . |
| DM | Fahrzeugbau | + 10,1 | - 1,8 | + 20,0 | - 23,8 | - 81,0 | - 81,9 |
| 34 | Herstellung von Kraftwagen und Kraftwagenteilen | + 15,5 | + 2,3 | + 19,6 | + 13,2 | . | . |
| 35 | Sonstiger Fahrzeugbau | + 8,8 | - 2,7 | + 20,1 | - 34,0 | . | . |
| 35.1 | Schiff- und Bootsbau | + 7,9 | - 4,5 | + 19,7 | - 36,3 | . | . |
| DN | Herstellung von Möbeln, Schmuck, Musikinstrumenten usw., Recycling | - 1,0 | - 5,7 | - 4,9 | + 2,4 | - 18,1 | - 25,4 |
| 36 | Herstellung von Möbeln, Schmuck, Musikinstrumenten, Sportgeräten usw. | - 3,6 | - 9,2 | - 6,1 | - 8,4 | . | . |
| 37 | Recycling | + 11,2 | + 13,0 | + 2,9 | + 36,3 | . | . |
| A | Vorleistungsgüterproduzenten | + 3,3 | - 4,1 | + 6,4 | + 0,5 | + 4,4 | - 21,8 |
| B | Investitionsgüterproduzenten | + 16,3 | + 5,0 | + 24,3 | - 29,4 | - 69,0 | - 72,9 |
| GG | Gebrauchsgüterproduzenten | - 1,8 | - 10,1 | - 4,4 | - 14,3 | - 46,9 | - 42,6 |
| VG | Verbrauchsgüterproduzenten | - 4,1 | - 12,4 | - 7,8 | + 0,9 | - 11,0 | - 14,6 |
| EN | Energie | - | - | - | - | - | - |
| (C + D) | Insgesamt | + 4,8 | - 4,2 | + 8,5 | - 9,3 | - 39,6 | - 53,8 |
| | Nachrichtlich: | | | | | | |
| | Insgesamt ohne Schiff- und Bootsbau | + 4,3 | - 4,2 | + 6,2 | - 5,1 | . | . |
| | Fachliche Betriebsteile insgesamt | + 4,9 | . | . | - 8,9 | - 39,7 | + 108,3 |

Noch: 3. Ergebnisse der Betriebe nach Wirtschaftszweigen
3.3 Betriebe, Beschäftigte, Arbeitsstunden, Entgelte sowie Umsatz
Januar bis März 2008

| WZ 2003 | Wirtschaftszweig | Betriebe ¹⁾ | Be- schäftig- te ¹⁾ | Geleistete Arbeits- stunden | Entgelte | Gesamt- umsatz | Darunter | | Export- quote |
|--------------|--|------------------------|--------------------------------------|-----------------------------------|----------------|----------------------|----------------|----------------|------------------|
| | | | | | | | Auslandsumsatz | | |
| | | Anzahl | 1 000 | 1 000 EUR | insgesamt | darunter Eurozone | % | | |
| C | Bergbau und Gewinnung von Steinen und Erden | - | - | - | - | - | - | - | - |
| D | Verarbeitendes Gewerbe | 296 | 45 352 | 19 008 | 298 258 | 2 680 156 | 636 297 | 447 684 | 23,7 |
| DA (15) | Ernährungsgewerbe | 88 | 13 524 | 5 403 | 65 028 | 973 926 | 71 587 | 57 459 | 7,4 |
| | darunter | | | | | | | | |
| 15.1 | Schlachten und Fleischverarbeitung | 26 | 3 184 | 1 325 | 13 423 | 202 006 | 9 659 | . | 4,8 |
| 15.2 | Fischverarbeitung | 7 | 918 | 405 | 4 050 | 58 665 | 10 180 | 9 745 | 17,4 |
| 15.5 | Milchverarbeitung, Herstellung von Speiseeis | 9 | 1 230 | 548 | 8 025 | 352 996 | . | . | . |
| 15.8 | Sonstiges Ernährungsgewerbe (ohne Getränkeherstellung) | 31 | 6 038 | 2 165 | 25 668 | 214 367 | 24 071 | 18 696 | 11,2 |
| 15.9 | Herstellung von Getränken | 8 | 1 190 | 546 | 8 325 | 72 610 | . | . | . |
| DB (17) | Textil- und Bekleidungsgewerbe | 3 | . | . | . | . | . | . | . |
| DC/19 | Ledergewerbe | 1 | . | . | . | . | . | . | . |
| DD/20 | Holzgewerbe (ohne Herstellung von Möbeln) | 19 | 2 379 | 1 015 | 16 121 | 204 080 | 62 876 | 50 387 | 30,8 |
| 20.1 | Säge-, Hobel- und Holzimprägnierwerke | 5 | 555 | 236 | 3 384 | 53 325 | 36 969 | . | 69,3 |
| 20.2 | Herstellung von Furnier-, Sperrholz-, Holzfaser- und Holzspanplatten | 4 | 768 | 296 | 6 236 | 111 918 | 18 136 | . | 16,2 |
| 20.3 | Herstellung von Konstr.-, Fertigteilebauteilen, Ausbauelementen und Fertigteilebauten aus Holz | 8 | 912 | 422 | 5 550 | 35 357 | . | . | . |
| DE | Papier-, Verlags- und Druckgewerbe | 16 | 2 615 | 1 107 | 18 549 | 115 143 | 21 527 | 17 129 | 18,7 |
| 21 | Papiergewerbe | 3 | 405 | 155 | 2 498 | 23 992 | . | . | . |
| 22 | Verlags-, Druckgewerbe, Vervielfältigung | 13 | 2 210 | 952 | 16 051 | 91 151 | . | . | . |
| 22.1 | Verlagsgewerbe | 4 | . | . | . | . | . | . | . |
| 22.3 | Vervielfältigung von bespielten Ton-, Bild- und Datenträgern | 3 | . | . | . | . | . | . | . |
| DG/24 | Herstellung von chemischen Erzeugnissen | 8 | 1 306 | 568 | 9 796 | 198 421 | 121 413 | 55 791 | 61,2 |
| DH/25 | Herstellung von Gummi- und Kunststoffwaren | 12 | 1 254 | 520 | 8 621 | 47 977 | 20 062 | 14 214 | 41,8 |
| DI/26 | Glasgewerbe, Herstellung von Keramik, Verarbeitung von Steinen und Erden | 11 | 1 215 | 550 | 7 187 | 32 408 | 5 371 | 2 530 | 16,6 |
| 26.6 | Herstellung von Erzeugnissen aus Beton, Zement und Gips | 5 | 544 | 229 | 3 035 | 9 575 | . | . | . |
| DJ | Metallerzeugung und -bearbeitung, Herstellung von Metallerzeugnissen | 36 | 4 110 | 1 791 | 26 654 | 186 616 | 70 689 | 32 323 | 37,9 |
| 27 | Metallerzeugung und -bearbeitung | 3 | 783 | 305 | 5 131 | 47 867 | 21 958 | 12 795 | 45,9 |
| 28 | Herstellung von Metallerzeugnissen | 33 | 3 327 | 1 485 | 21 522 | 138 750 | 48 731 | 19 528 | 35,1 |
| 28.1 | Stahl- und Leichtmetallbau | 16 | 1 481 | 664 | 8 992 | 42 056 | 7 843 | . | 18,6 |
| DK/29 | Maschinenbau | 34 | 4 496 | 1 971 | 30 488 | 143 931 | 37 929 | 22 157 | 26,4 |
| DL | Herstellung von Büromaschinen, DV-Geräten und -Einrichtungen; Elektrotechnik usw. | 30 | 4 533 | 1 943 | 35 573 | 267 135 | 66 011 | 40 688 | 24,7 |
| 31 | Herstellung von Geräten der Elektrizitätserzeugung, -verteilung u. Ä. | 13 | 2 469 | 1 066 | 18 901 | 136 580 | 43 473 | 33 258 | 31,8 |
| 32 | Rundfunk- und Nachrichtentechnik | 7 | 1 055 | 433 | 9 105 | 107 487 | 12 459 | 4 096 | 11,6 |
| 33 | Medizin-, Mess-, Steuer- und Regelungstechnik, Optik, Herstellung von Uhren | 10 | 1 008 | 444 | 7 566 | 23 068 | 10 078 | 3 334 | 43,7 |
| DM | Fahrzeugbau | 28 | 8 489 | 3 506 | 71 305 | 456 306 | 150 807 | 148 946 | 33,0 |
| 34 | Herstellung von Kraftwagen und Kraftwagenteilen | 11 | 1 704 | 690 | 11 305 | 131 525 | . | . | . |
| 35 | Sonstiger Fahrzeugbau | 17 | 6 784 | 2 816 | 60 000 | 324 781 | . | . | . |
| 35.1 | Schiff- und Bootsbau | 12 | 6 051 | 2 498 | 55 600 | 310 109 | . | . | . |
| DN | Herstellung von Möbeln, Schmuck, Musikinstrumenten usw., Recycling | 11 | 1 122 | 509 | 7 491 | 47 647 | 5 570 | 4 915 | 11,7 |
| 36 | Herstellung von Möbeln, Schmuck, Musikinstrumenten, Sportgeräten usw. | 8 | 911 | 416 | 6 454 | 33 270 | . | . | . |
| 37 | Recycling | 3 | 211 | 93 | 1 037 | 14 377 | . | . | . |
| A | Vorleistungsgüterproduzenten | 84 | 10 736 | 4 581 | 72 660 | 848 134 | 299 658 | 165 652 | 35,3 |
| B | Investitionsgüterproduzenten | 96 | 17 255 | 7 390 | 133 592 | 736 172 | 237 142 | 203 735 | 32,2 |
| GG | Gebrauchsgüterproduzenten | 9 | 1 033 | 461 | 7 651 | 37 774 | 4 573 | 2 232 | 12,1 |
| VG | Verbrauchsgüterproduzenten | 107 | 16 329 | 6 577 | 84 354 | 1 058 076 | 94 925 | 76 064 | 9,0 |
| EN | Energie | - | - | - | - | - | - | - | - |
| C + D | Insgesamt | 296 | 45 352 | 19 008 | 298 258 | 2 680 156 | 636 297 | 447 684 | 23,7 |
| | Nachrichtlich: | | | | | | | | |
| | Insgesamt ohne Schiff- und Bootsbau | 284 | 39 301 | 16 510 | 242 658 | 2 370 047 | . | . | . |
| | Fachliche Betriebsteile insgesamt | 343 | 44 755 | . | . | 2 638 841 | 629 831 | 443 785 | 23,9 |

1) Monatsdurchschnitt

Noch: 3. Ergebnisse der Betriebe nach Wirtschaftszweigen

3.4 Veränderung der Beschäftigten, Arbeitsstunden, Entgelte sowie des Umsatzes gegenüber dem gleichen Vorjahreszeitraum

Januar bis März 2008

| WZ 2003 | Wirtschaftszweig | Beschäftigte ¹⁾ | Geleistete Arbeitsstunden | Entgelte | Gesamt- umsatz | Darunter | |
|--------------|---|----------------------------|------------------------------|--------------|-------------------|----------------|----------------------|
| | | | | | | Auslandsumsatz | |
| | | | | | | ins- gesamt | darunter Eurozone |
| % | | | | | | | |
| C | Bergbau und Gewinnung von Steinen und Erden | - | - | - | - | - | - |
| D | Verarbeitendes Gewerbe | + 4,3 | + 2,4 | + 8,9 | + 7,2 | - 3,3 | - 15,5 |
| DA (15) | Ernährungsgewerbe | + 3,0 | + 1,5 | + 5,5 | + 12,6 | - 0,5 | - 8,3 |
| | darunter | | | | | | |
| 15.1 | Schlachten und Fleischverarbeitung | + 2,9 | - | + 3,6 | + 0,6 | - 10,8 | . |
| 15.2 | Fischverarbeitung | - 0,2 | - 0,2 | + 2,3 | + 1,8 | + 29,0 | . |
| 15.5 | Milchverarbeitung, Herstellung von Speiseeis | + 5,1 | + 3,4 | + 10,0 | + 27,1 | . | . |
| 15.8 | Sonstiges Ernährungsgewerbe (ohne Getränkeherstellung) | + 6,1 | + 5,3 | + 8,8 | + 6,7 | + 12,2 | + 8,3 |
| 15.9 | Herstellung von Getränken | - 2,4 | - 2,3 | + 1,6 | + 8,4 | . | . |
| DB (17) | Textil- und Bekleidungsgewerbe | . | . | . | . | . | . |
| DC/19 | Ledergewerbe | . | . | . | . | . | . |
| DD/20 | Holzgewerbe (ohne Herstellung von Möbeln) | + 3,2 | + 1,7 | + 14,0 | - 5,6 | + 1,3 | + 3,4 |
| 20.1 | Säge-, Hobel- und Holzimprägnierwerke | . | . | . | . | . | . |
| 20.2 | Herstellung von Furnier-, Sperrholz-, Holzfasern und Holzspanplatten | + 10,0 | + 13,3 | + 30,6 | - 4,9 | . | . |
| 20.3 | Herstellung von Konstr.-, Fertigteilen, Ausbauelementen und Fertigteilbauten aus Holz | - 3,7 | - 3,1 | + 1,0 | - 2,9 | . | . |
| DE | Papier-, Verlags- und Druckgewerbe | - 29,2 | - 31,0 | - 31,5 | - 2,5 | - 18,3 | + 32,1 |
| 21 | Papiergewerbe | + 1,0 | + 2,8 | + 2,6 | + 9,6 | . | . |
| 22 | Verlags-, Druckgewerbe, Vervielfältigung | - 32,9 | - 34,5 | - 34,8 | - 5,3 | . | . |
| 22.1 | Verlagsgewerbe | . | . | . | . | . | . |
| 22.3 | Vervielfältigung von bespielten Ton-, Bild- und Datenträgern | . | . | . | . | . | . |
| DG/24 | Herstellung von chemischen Erzeugnissen | + 5,5 | + 5,5 | + 1,8 | + 18,4 | + 26,2 | - 4,4 |
| DH/25 | Herstellung von Gummi- und Kunststoffwaren | + 21,2 | + 15,4 | + 24,1 | + 6,0 | + 18,4 | + 14,5 |
| DI/26 | Glasgewerbe, Herstellung von Keramik, Verarbeitung von Steinen und Erden | - 4,6 | - 4,4 | + 2,2 | - 18,3 | - 27,9 | - 46,0 |
| 26.6 | Herstellung von Erzeugnissen aus Beton, Zement und Gips | - 10,7 | - 13,4 | - 1,9 | - 39,2 | . | . |
| DJ | Metallerzeugung und -bearbeitung, Herstellung von Metallerzeugnissen | + 1,4 | - 1,6 | + 7,3 | + 18,5 | + 50,4 | + 15,7 |
| 27 | Metallerzeugung und -bearbeitung | - 3,2 | - 12,0 | - 1,4 | + 16,5 | + 30,8 | . |
| 28 | Herstellung von Metallerzeugnissen | + 2,5 | + 0,9 | + 9,6 | + 19,2 | + 61,4 | . |
| 28.1 | Stahl- und Leichtmetallbau | - 8,7 | - 12,1 | - 3,2 | - 10,7 | - 0,3 | . |
| DK/29 | Maschinenbau | + 28,2 | + 26,0 | + 32,5 | + 35,0 | + 6,3 | - 24,8 |
| DL | Herstellung von Büromaschinen, DV-Geräten und -Einrichtungen; Elektrotechnik usw. | + 13,4 | + 11,0 | + 19,8 | - 16,7 | - 40,9 | - 56,9 |
| 31 | Herstellung von Geräten der Elektrizitätserzeugung, -verteilung u. Ä. | + 1,5 | + 0,2 | + 3,4 | - 44,6 | - 56,5 | . |
| 32 | Rundfunk- und Nachrichtentechnik | . | . | . | . | . | . |
| 33 | Medizin-, Mess-, Steuer- und Regelungstechnik, Optik, Herstellung von Uhren | . | . | . | . | . | . |
| DM | Fahrzeugbau | + 9,8 | + 6,5 | + 17,5 | + 11,1 | - 12,6 | - 13,1 |
| 34 | Herstellung von Kraftwagen und Kraftwagenteilen | + 14,8 | + 18,9 | + 14,4 | + 12,6 | . | . |
| 35 | Sonstiger Fahrzeugbau | + 8,6 | + 3,8 | + 18,1 | + 10,5 | . | . |
| 35.1 | Schiff- und Bootsbau | + 7,3 | + 3,1 | + 18,2 | + 9,2 | . | . |
| DN | Herstellung von Möbeln, Schmuck, Musikinstrumenten usw., Recycling | - 2,5 | + 1,2 | - 0,4 | + 6,0 | - 1,3 | - 1,0 |
| 36 | Herstellung von Möbeln, Schmuck, Musikinstrumenten, Sportgeräten usw. | - 4,7 | - 0,1 | - 0,3 | - 0,5 | . | . |
| 37 | Recycling | + 7,7 | + 7,5 | - 1,4 | + 24,7 | . | . |
| A | Vorleistungsgüterproduzenten | + 2,5 | + 1,3 | + 6,2 | + 13,8 | + 21,6 | + 0,6 |
| B | Investitionsgüterproduzenten | + 15,3 | + 12,1 | + 23,0 | - 2,2 | - 21,9 | - 28,6 |
| GG | Gebrauchsgüterproduzenten | - 2,7 | - 0,9 | + 0,9 | - 4,7 | - 29,5 | - 26,2 |
| VG | Verbrauchsgüterproduzenten | - 3,7 | - 5,8 | - 5,5 | + 9,9 | - 6,5 | - 1,2 |
| EN | Energie | - | - | - | - | - | - |
| C + D | Insgesamt | + 4,3 | + 2,4 | + 8,9 | + 7,2 | - 3,3 | - 15,5 |
| | Nachrichtlich: | | | | | | |
| | Insgesamt ohne Schiff- und Bootsbau | + 3,9 | + 2,3 | + 7,0 | + 6,9 | . | . |
| | Fachliche Betriebsteile insgesamt | + 4,3 | . | . | + 7,7 | - 3,4 | - 15,6 |

1) Monatsdurchschnitt

4. Ergebnisse der Betriebe nach Kreisen

4.1 Betriebe, Beschäftigte, Arbeitsstunden, Entgelte sowie Umsatz

März 2008

| Kreisfreie Stadt Landkreis Land | Betriebe | Beschäftigte | Geleistete Arbeitsstunden | Entgelte | Umsatz | | Exportquote |
|---------------------------------------|------------|---------------|------------------------------|----------------|----------------|---------------------|-------------|
| | | | | | insgesamt | darunter | |
| | | | | | | Auslands- umsatz | |
| Anzahl | | 1 000 | 1 000 EUR | | | | % |
| Kreisfreie Städte | | | | | | | |
| Greifswald | 9 | . | . | . | . | . | . |
| Neubrandenburg | 12 | 3 049 | 393 | 6 390 | 56 784 | 20 359 | 35,9 |
| Rostock | 31 | 5 506 | 772 | 14 524 | 78 402 | 13 641 | 17,4 |
| Schwerin | 16 | 2 350 | 314 | 5 965 | 46 587 | 10 527 | 22,6 |
| Stralsund | 6 | 1 786 | 218 | 4 850 | . | . | . |
| Wismar | 21 | 4 079 | 558 | 11 577 | 130 220 | 29 988 | 23,0 |
| Landkreise | | | | | | | |
| Bad Doberan | 17 | 2 354 | 295 | 3 950 | 50 384 | . | . |
| Demmin | 16 | 1 943 | 285 | 3 702 | 81 579 | 5 510 | 6,8 |
| Güstrow | 20 | 2 540 | 318 | 4 349 | 40 444 | 16 937 | 41,9 |
| Ludwigslust | 55 | 7 511 | 1 008 | 14 761 | 139 494 | 23 125 | 16,6 |
| Mecklenburg-Strelitz | 5 | . | . | . | . | . | . |
| Müritz | 15 | 2 454 | 335 | 4 970 | 42 744 | 9 855 | 23,1 |
| Nordvorpommern | 13 | 1 353 | 194 | 2 128 | 17 564 | 412 | 2,3 |
| Nordwestmecklenburg | 23 | 3 521 | 481 | 7 667 | 74 617 | 6 062 | 8,1 |
| Ostvorpommern | 7 | 1 335 | 167 | 3 725 | 17 157 | . | . |
| Parchim | 15 | 1 812 | 245 | 3 491 | 18 005 | 2 393 | 13,3 |
| Rügen | 7 | 682 | 94 | 999 | 10 250 | 2 159 | 21,1 |
| Uecker-Randow | 9 | 1 290 | 171 | 2 588 | 17 035 | 7 017 | 41,2 |
| Mecklenburg-Vorpommern | 297 | 45 788 | 6 134 | 100 946 | 875 754 | 182 230 | 20,8 |

4.2 Veränderung der Betriebe, Beschäftigten, Arbeitsstunden, Entgelte sowie des Umsatzes gegenüber dem gleichen Vorjahresmonat

März 2008

| Kreisfreie Stadt Landkreis Land | Betriebe | Beschäftigte | Geleistete Arbeitsstunden | Entgelte | Umsatz | | |
|---------------------------------------|--------------|--------------|------------------------------|--------------|--------------|---------------------|---|
| | | | | | insgesamt | darunter | |
| | | | | | | Auslands- umsatz | |
| % | | | | | | | |
| Kreisfreie Städte | | | | | | | |
| Greifswald | - | . | . | . | . | . | . |
| Neubrandenburg | - 7,7 | - 2,1 | - 10,3 | + 0,4 | - 1,0 | + 13,9 | . |
| Rostock | - | + 12,8 | + 5,3 | + 21,0 | - 32,5 | - 61,1 | . |
| Schwerin | + 14,3 | + 9,6 | - | + 5,3 | + 5,8 | + 55,1 | . |
| Stralsund | - | - 0,9 | - 15,4 | + 4,7 | . | . | . |
| Wismar | - | + 4,1 | - 3,6 | + 14,9 | + 21,5 | - 25,2 | . |
| Landkreise | | | | | | | |
| Bad Doberan | + 6,3 | + 10,5 | + 3,9 | + 4,7 | - 6,5 | . | . |
| Demmin | - | + 1,5 | - 7,0 | + 4,9 | + 8,4 | - 2,5 | . |
| Güstrow | - 9,1 | - 3,4 | - 10,9 | - 7,3 | - 10,8 | + 1,4 | . |
| Ludwigslust | + 3,8 | + 9,5 | - 0,3 | + 12,4 | + 8,3 | + 24,4 | . |
| Mecklenburg-Strelitz | - | . | . | . | . | . | . |
| Müritz | + 7,1 | + 2,8 | - 6,4 | + 4,7 | + 0,2 | + 68,1 | . |
| Nordvorpommern | + 8,3 | - 0,2 | - 3,8 | + 10,2 | + 1,2 | . | . |
| Nordwestmecklenburg | + 4,5 | - 16,8 | - 25,7 | - 20,6 | + 15,7 | - 15,3 | . |
| Ostvorpommern | + 16,7 | + 5,1 | - 8,1 | + 15,5 | - 61,6 | . | . |
| Parchim | + 7,1 | + 10,8 | + 6,1 | + 4,8 | - 4,7 | - 22,7 | . |
| Rügen | - 22,2 | - 6,6 | - 15,6 | - 2,1 | - 13,8 | - 11,7 | . |
| Uecker-Randow | + 12,5 | + 23,8 | + 10,2 | + 37,1 | + 43,8 | + 63,3 | . |
| Mecklenburg-Vorpommern | + 2,1 | + 4,8 | - 4,2 | + 8,5 | - 9,3 | - 39,6 | |

Noch: 4. Ergebnisse der Betriebe nach Kreisen

4.3 Betriebe, Beschäftigte, Arbeitsstunden, Entgelte sowie Umsatz

Januar bis März 2008

| Kreisfreie Stadt Landkreis Land | Betriebe ¹⁾ | Beschäftigte ¹⁾ | Geleistete Arbeitsstunden | Entgelte | Umsatz | | Exportquote |
|---------------------------------------|------------------------|----------------------------|------------------------------|----------------|------------------|---------------------|-------------|
| | | | | | insgesamt | darunter | |
| | | | | | | Auslands- umsatz | |
| Anzahl | | 1 000 | 1 000 EUR | | | | % |
| Kreisfreie Städte | | | | | | | |
| Greifswald | 9 | . | . | . | . | . | . |
| Neubrandenburg | 12 | 3 021 | 1 218 | 18 444 | 173 560 | 60 054 | 34,6 |
| Rostock | 31 | 5 535 | 2 406 | 41 864 | 261 558 | 37 331 | 14,3 |
| Schwerin | 16 | 2 296 | 964 | 17 393 | 124 670 | 29 649 | 23,8 |
| Stralsund | 6 | 1 785 | 737 | 14 693 | . | . | . |
| Wismar | 21 | 4 018 | 1 703 | 34 742 | 374 158 | 104 242 | 27,9 |
| Landkreise | | | | | | | |
| Bad Doberan | 17 | 2 308 | 880 | 11 674 | 145 830 | . | . |
| Demmin | 16 | 1 887 | 856 | 10 666 | 235 812 | 13 751 | 5,8 |
| Güstrow | 20 | 2 582 | 1 054 | 14 066 | 131 222 | 56 283 | 42,9 |
| Ludwigslust | 54 | 7 377 | 3 104 | 43 062 | 415 165 | 68 136 | 16,4 |
| Mecklenburg-Strelitz | 5 | . | . | . | . | . | . |
| Müritz | 15 | 2 389 | 1 004 | 14 278 | 125 944 | 25 595 | 20,3 |
| Nordvorpommern | 13 | 1 332 | 584 | 6 372 | 47 791 | 959 | 2,0 |
| Nordwestmecklenburg | 23 | 3 563 | 1 516 | 23 759 | 232 011 | 27 694 | 11,9 |
| Ostvorpommern | 7 | 1 346 | 541 | 11 025 | 80 437 | . | . |
| Parchim | 15 | 1 824 | 766 | 10 539 | 51 658 | 7 880 | 15,3 |
| Rügen | 7 | 676 | 296 | 2 975 | 32 977 | 8 279 | 25,1 |
| Uecker-Randow | 9 | 1 224 | 501 | 6 791 | 48 016 | 17 893 | 37,3 |
| Mecklenburg-Vorpommern | 296 | 45 352 | 19 008 | 298 258 | 2 680 156 | 636 297 | 23,7 |

4.4 Veränderung der Betriebe, Beschäftigten, Arbeitsstunden, Entgelte sowie des Umsatzes gegenüber dem gleichen Vorjahreszeitraum

Januar bis März 2008

| Kreisfreie Stadt Landkreis Land | Betriebe ¹⁾ | Beschäftigte ¹⁾ | Geleistete Arbeitsstunden | Entgelte | Umsatz | | |
|---------------------------------------|------------------------|----------------------------|------------------------------|--------------|--------------|---------------------|---|
| | | | | | insgesamt | darunter | |
| | | | | | | Auslands- umsatz | |
| % | | | | | | | |
| Kreisfreie Städte | | | | | | | |
| Greifswald | - | - | - | - | - | - | - |
| Neubrandenburg | - 7,7 | - 2,7 | - 2,6 | - 1,1 | + 3,0 | + 12,3 | |
| Rostock | - | + 13,9 | + 11,4 | + 18,3 | - 22,7 | - 66,8 | |
| Schwerin | + 11,9 | + 7,4 | + 4,7 | + 3,6 | + 6,7 | + 66,7 | |
| Stralsund | - | - 1,0 | - 3,2 | + 5,3 | . | . | |
| Wismar | - | + 2,5 | + 1,1 | + 16,8 | + 7,5 | + 0,6 | |
| Landkreise | | | | | | | |
| Bad Doberan | + 4,2 | + 9,2 | + 8,2 | + 5,9 | + 21,2 | . | |
| Demmin | - 2,1 | - 1,5 | - 3,2 | + 1,9 | + 14,0 | - 19,4 | |
| Güstrow | - 7,6 | - 2,0 | - 1,6 | + 0,2 | + 0,7 | + 9,9 | |
| Ludwigslust | + 2,5 | + 8,6 | + 6,1 | + 11,6 | + 13,5 | + 36,5 | |
| Mecklenburg-Strelitz | - | . | . | . | . | . | |
| Müritz | + 7,1 | + 1,0 | - 1,7 | + 3,4 | + 13,8 | + 51,0 | |
| Nordvorpommern | + 8,3 | + 1,3 | + 1,5 | + 12,1 | + 6,1 | . | |
| Nordwestmecklenburg | + 6,1 | - 15,6 | - 18,1 | - 16,1 | + 24,1 | - 16,2 | |
| Ostvorpommern | + 16,7 | + 5,1 | + 1,9 | + 14,2 | + 23,6 | . | |
| Parchim | + 7,1 | + 12,4 | + 13,8 | + 11,6 | + 1,3 | - 5,2 | |
| Rügen | - 18,5 | - 6,4 | - 5,7 | - 2,1 | - 5,3 | + 21,5 | |
| Uecker-Randow | + 8,3 | + 19,7 | + 13,5 | + 22,7 | + 42,5 | + 61,5 | |
| Mecklenburg-Vorpommern | + 1,7 | + 4,3 | + 2,4 | + 8,9 | + 7,2 | - 3,3 | |

1) Monatsdurchschnitt

5. Beschäftigte und Umsatz der fachlichen Betriebsteile

Januar bis März 2008

| WZ 2003 | Wirtschaftszweig | Fachliche Betriebsteile 1) | Beschäftigte 1) | Umsatz | | Exportquote |
|--------------|---|-------------------------------|-----------------|------------------|----------------|-------------|
| | | Anzahl | 1 000 | insgesamt | darunter | |
| | | | | 1 000 EUR | | |
| | | | | | | % |
| C | Bergbau und Gewinnung von Steinen und Erden | - | - | - | - | - |
| D | Verarbeitendes Gewerbe | 343 | 44 755 | 2 638 841 | 629 831 | 23,9 |
| DA(15) | Ernährungsgewerbe und Tabakverarbeitung | 92 | 13 432 | 957 519 | 71 709 | 7,5 |
| DB | Textil- und Bekleidungsgewerbe | 3 | . | . | . | . |
| DC/19 | Ledergewerbe | 1 | . | . | . | . |
| DD/20 | Holzgewerbe (ohne Herstellung von Möbeln) | 20 | 2 380 | 199 397 | 61 728 | 31,0 |
| DE | Papier-, Verlags- und Druckgewerbe | 19 | 2 608 | 114 287 | 21 527 | 18,8 |
| 21 | Papiergewerbe | 3 | 404 | 23 976 | . | . |
| 22 | Verlags-, Druckgewerbe, Vervielfältigung | 16 | 2 204 | 90 310 | . | . |
| DG/24 | Herstellung von chemischen Erzeugnissen | 9 | 1 128 | 189 114 | 118 504 | 62,7 |
| DH/25 | Herstellung von Gummi- und Kunststoffwaren | 15 | 1 142 | 42 959 | 19 245 | 44,8 |
| DI/26 | Glasgewerbe, Herstellung von Keramik, Verarbeitung von Steinen und Erden | 12 | 1 183 | 30 943 | 5 127 | 16,6 |
| DJ | Metallerzeugung und -bearbeitung, Herstellung von Metallerzeugnissen | 50 | 4 196 | 189 892 | 72 740 | 38,3 |
| 27 | Metallerzeugung und -bearbeitung | 6 | 862 | 50 862 | 22 414 | 44,1 |
| 28 | Herstellung von Metallerzeugnissen | 44 | 3 334 | 139 030 | 50 326 | 36,2 |
| DK/29 | Maschinenbau | 48 | 4 463 | 141 032 | 36 702 | 26,0 |
| DL | Herstellung von Büromaschinen, DV-Geräten und -Einrichtungen; Elektrotechnik usw. | 34 | 4 424 | 265 461 | 65 157 | 24,5 |
| 31 | Herstellung von Geräten der Elektrizitätserzeugung, -verteilung u. Ä. | 17 | 2 380 | 135 337 | 42 620 | 31,5 |
| 32 | Rundfunk- und Nachrichtentechnik | 7 | 1 055 | 107 056 | 12 459 | 11,6 |
| 33 | Medizin-, Mess-, Steuer- und Regelungstechnik, Optik, Herstellung von Uhren | 10 | 990 | 23 068 | 10 078 | 43,7 |
| DM | Fahrzeugbau | 29 | 8 393 | 455 475 | 150 092 | 33,0 |
| 34 | Herstellung von Kraftwagen und Kraftwagenteilen | 11 | 1 665 | 130 548 | . | . |
| 35 | Sonstiger Fahrzeugbau | 18 | 6 728 | 324 928 | . | . |
| 35.1 | Schiff- und Bootsbau | 13 | 6 062 | 310 256 | . | . |
| DN | Herstellung von Möbeln, Schmuck, Musikinstrumenten usw., Recycling | 12 | 1 110 | 46 990 | 5 570 | 11,9 |
| 36 | Herstellung von Möbeln, Schmuck, Musikinstrumenten, Sportgeräten usw. | 9 | 899 | 32 613 | . | . |
| 37 | Recycling | 3 | 211 | 14 377 | . | . |
| C + D | Insgesamt | 343 | 44 755 | 2 638 841 | 629 831 | 23,9 |

1) Monatsdurchschnitt

6. Mecklenburg-Vorpommern im Vergleich der Bundesländer
6.1 Betriebe, Beschäftigte, geleistete Arbeitsstunden, Entgelt und Umsatz
März 2008

| Land | Betriebe | Veränderung zum Vor- jahresmonat | Beschäftigte | Veränderung zum Vor- | | Geleistete Arbeits- stunden | Veränderung zum Vor- | |
|-------------------------------|------------|--|---------------|----------------------|--------------|-----------------------------------|----------------------|--------------|
| | | | | monat | jahresmonat | | monat | jahresmonat |
| | Anzahl | % | Anzahl | % | | 1 000 | % | |
| Baden-Württemberg | 4 588 | + 2,4 | 1 113 395 | + 0,1 | + 2,9 | 139 077 | - 5,1 | - 8,1 |
| Bayern | 3 958 | + 0,6 | 1 099 977 | + 0,4 | + 2,9 | 137 919 | - 5,4 | - 7,7 |
| Berlin | 354 | - 0,8 | 86 596 | + 0,2 | + 2,5 | 10 966 | - 8,5 | - 8,0 |
| Brandenburg | 419 | + 3,5 | 74 076 | - 0,2 | + 3,5 | 9 823 | - 6,3 | - 6,3 |
| Bremen | 150 | + 2,7 | 49 637 | - 0,7 | - 0,5 | 6 468 | - 7,2 | - 7,0 |
| Hamburg | 257 | + 2,4 | 82 927 | + 0,3 | - 1,9 | 10 886 | - 4,8 | - 7,3 |
| Hessen | 1 480 | + 0,7 | 369 309 | + 0,3 | + 1,7 | 45 692 | - 6,4 | - 8,9 |
| Mecklenburg-Vorpommern | 297 | + 2,1 | 45 788 | + 1,4 | + 4,8 | 6 134 | - 2,5 | - 4,2 |
| Niedersachsen | 1 902 | + 1,7 | 457 039 | + 0,2 | + 1,3 | 56 391 | - 7,1 | - 8,3 |
| Nordrhein-Westfalen | 5 468 | + 3,2 | 1 138 482 | + 0,2 | + 2,6 | 144 337 | - 5,3 | - 7,2 |
| Rheinland-Pfalz | 1 060 | + 3,1 | 253 148 | + 0,3 | + 3,7 | 31 267 | - 3,5 | - 4,7 |
| Saarland | 257 | - 1,5 | 89 633 | + 0,5 | + 1,9 | 10 758 | - 5,6 | - 10,7 |
| Sachsen | 1 285 | + 5,2 | 201 078 | + 1,5 | + 6,4 | 27 134 | - 5,1 | - 5,5 |
| Sachsen-Anhalt | 666 | + 5,0 | 103 465 | + 0,1 | + 7,2 | 14 211 | - 4,0 | - 1,2 |
| Schleswig-Holstein | 572 | + 3,1 | 107 282 | + 0,3 | + 1,7 | 13 995 | - 5,1 | - 5,6 |
| Thüringen | 885 | + 2,3 | 129 921 | + 0,6 | + 5,4 | 17 240 | - 5,4 | - 5,0 |
| Deutschland | 23 598 | + 2,3 | 5 401 753 | + 0,3 | + 2,8 | 682 300 | - 5,4 | - 7,3 |
| früheres Bundesgebiet | 19 692 | + 2,1 | 4 760 829 | + 0,2 | + 2,4 | 596 790 | - 5,5 | - 7,7 |
| neue Länder (einschl. Berlin) | 3 906 | + 3,5 | 640 924 | + 0,7 | + 5,3 | 85 510 | - 5,4 | - 5,0 |

| Land ¹⁾ | Entgelt | Veränderung zum Vor- | | insgesamt | Veränderung zum Vor- | | Ausland | Veränderung zum Vor- | | Export- quote |
|-------------------------------|----------------|----------------------|------------------|----------------|----------------------|------------------|----------------|----------------------|------------------|------------------|
| | | monat | jahres- monat | | monat | jahres- monat | | monat | jahres- monat | |
| | 1 000 EUR | % | | 1 000 EUR | % | | 1 000 EUR | % | | |
| Baden-Württemberg | 4 061 151 | + 6,9 | + 4,5 | 24 302 819 | - 0,6 | - 4,8 | 12 409 639 | - 2,9 | - 4,6 | 51,1 |
| Bayern | 3 822 965 | + 4,6 | + 5,0 | 26 549 720 | - 0,2 | - 7,8 | 13 442 039 | 0,0 | - 6,5 | 50,6 |
| Berlin | 322 743 | + 7,7 | + 3,7 | 2 509 047 | + 3,8 | - 5,0 | 874 710 | - 1,4 | - 4,5 | 34,9 |
| Brandenburg | 189 385 | + 3,0 | + 6,4 | 1 630 563 | + 0,4 | - 6,6 | 421 268 | - 1,8 | - 12,1 | 25,8 |
| Bremen | 189 649 | + 9,1 | + 8,4 | 1 624 730 | + 3,0 | + 13,5 | 854 017 | - 4,3 | + 35,3 | 52,6 |
| Hamburg | 367 719 | + 9,9 | + 0,3 | 5 975 868 | - 0,5 | - 2,1 | 1 272 605 | - 11,8 | - 15,0 | 21,3 |
| Hessen | 1 316 997 | + 5,4 | + 2,2 | 7 869 932 | - 7,6 | - 7,8 | 3 949 868 | - 10,6 | - 6,4 | 50,2 |
| Mecklenburg-Vorpommern | 100 946 | + 3,1 | + 8,5 | 875 754 | - 7,5 | - 9,3 | 182 230 | - 33,7 | - 39,6 | 20,8 |
| Niedersachsen | 1 493 506 | + 4,2 | + 4,4 | 14 858 726 | - 2,6 | - 2,6 | 6 442 335 | - 4,5 | - 2,5 | 43,4 |
| Nordrhein-Westfalen | 3 830 860 | + 2,8 | + 5,3 | 28 387 757 | + 0,3 | - 3,3 | 12 570 732 | + 0,4 | - 3,3 | 44,3 |
| Rheinland-Pfalz | 830 502 | + 3,8 | + 4,7 | 6 451 956 | - 2,7 | - 5,1 | 3 256 662 | - 4,1 | - 5,1 | 50,5 |
| Saarland | 273 697 | + 0,8 | + 1,0 | 2 272 246 | + 2,3 | - 2,8 | 1 142 761 | + 5,0 | + 0,8 | 50,3 |
| Sachsen | 492 237 | + 4,6 | + 7,2 | 4 358 070 | + 1,2 | - 3,9 | 1 701 798 | + 4,6 | - 2,2 | 39,0 |
| Sachsen-Anhalt | 246 256 | + 6,2 | + 10,8 | 3 137 772 | + 5,3 | + 5,9 | 974 967 | + 10,2 | + 18,1 | 31,1 |
| Schleswig-Holstein | 346 826 | + 1,6 | + 0,6 | 2 532 654 | - 2,2 | - 5,9 | 1 055 186 | - 3,0 | - 6,3 | 41,7 |
| Thüringen | 290 495 | + 2,7 | + 7,9 | 2 293 800 | - 0,4 | - 0,8 | 775 468 | - 4,8 | - 1,8 | 33,8 |
| Deutschland | 18 175 932 | + 4,8 | + 4,6 | 135 631 419 | - 0,8 | - 4,5 | 61 326 288 | - 2,2 | - 4,3 | 45,2 |
| früheres Bundesgebiet | 16 533 872 | + 4,8 | + 4,4 | 120 826 408 | - 1,1 | - 4,7 | 56 395 844 | - 2,5 | - 4,5 | 46,7 |
| neue Länder (einschl. Berlin) | 1 642 060 | + 4,8 | + 7,1 | 14 805 011 | + 1,6 | - 2,3 | 4 930 444 | + 0,3 | - 2,4 | 33,3 |

Noch: 6. Mecklenburg-Vorpommern im Vergleich der Bundesländer

6.2 Betriebe, Beschäftigte, geleistete Arbeitsstunden, Entgelt und Umsatz

Januar bis März 2008

| Land | Betriebe ¹⁾ | Veränderung zum Vorjahres- zeitraum | Beschäftigte ¹⁾ | Veränderung zum Vorjahres- zeitraum | Geleistete Arbeits- stunden | Veränderung zum Vorjahres- zeitraum |
|-------------------------------|------------------------|---|----------------------------|---|-----------------------------------|---|
| | Anzahl | % | Anzahl | % | 1 000 | % |
| Baden-Württemberg | 4 569 | + 2,0 | 1 110 654 | + 2,8 | 428 816 | - 0,3 |
| Bayern | 3 923 | - 0,2 | 1 096 571 | + 2,8 | 428 260 | + 0,2 |
| Berlin | 354 | - 0,9 | 86 497 | + 2,3 | 35 008 | + 0,5 |
| Brandenburg | 419 | + 3,6 | 74 183 | + 3,9 | 31 020 | + 1,5 |
| Bremen | 150 | + 2,7 | 49 857 | - 0,1 | 20 215 | + 0,7 |
| Hamburg | 255 | + 0,4 | 82 883 | - 2,3 | 34 029 | - 2,9 |
| Hessen | 1 472 | + 0,1 | 368 385 | + 1,5 | 143 803 | - 0,9 |
| Mecklenburg-Vorpommern | 296 | + 1,7 | 45 352 | + 4,3 | 19 008 | + 2,4 |
| Niedersachsen | 1 889 | + 0,9 | 455 905 | + 1,0 | 177 552 | - 1,9 |
| Nordrhein-Westfalen | 5 434 | + 2,5 | 1 134 752 | + 2,4 | 450 590 | - 0,4 |
| Rheinland-Pfalz | 1 054 | + 2,5 | 252 031 | + 3,3 | 96 180 | + 0,2 |
| Saarland | 255 | - 1,9 | 89 178 | + 1,5 | 33 986 | - 2,1 |
| Sachsen | 1 254 | + 2,6 | 198 866 | + 5,7 | 85 312 | + 2,5 |
| Sachsen-Anhalt | 665 | + 4,9 | 103 251 | + 7,4 | 44 046 | + 5,5 |
| Schleswig-Holstein | 569 | + 2,3 | 107 059 | + 1,2 | 43 660 | + 0,2 |
| Thüringen | 880 | + 1,9 | 128 900 | + 5,0 | 53 841 | + 1,8 |
| Deutschland | 23 439 | + 1,6 | 5 384 326 | + 2,6 | 2 125 328 | - 0,1 |
| früheres Bundesgebiet | 19 570 | + 1,4 | 4 747 276 | + 2,3 | 1 857 091 | - 0,4 |
| neue Länder (einschl. Berlin) | 3 869 | + 2,5 | 637 050 | + 5,1 | 268 237 | + 2,4 |

| Land ¹⁾ | Entgelt | Veränderung zum Vor- jahreszeitraum | Umsatz | | | | |
|-------------------------------|----------------|---|------------------|---|----------------|---|-------------|
| | | | insgesamt | Veränderung zum Vor- jahreszeitraum | Ausland | Veränderung zum Vor- jahreszeitraum | Exportquote |
| | | | 1 000 EUR | % | 1 000 EUR | % | 1 000 EUR |
| Baden-Württemberg | 11 797 599 | + 4,9 | 71 366 014 | + 4,5 | 36 788 596 | + 4,6 | 51,5 |
| Bayern | 11 540 229 | + 6,6 | 78 194 450 | + 1,9 | 39 229 517 | + 2,2 | 50,2 |
| Berlin | 961 312 | + 5,0 | 7 308 166 | + 2,8 | 2 607 967 | + 6,8 | 35,7 |
| Brandenburg | 558 014 | + 6,6 | 4 838 663 | + 2,9 | 1 263 822 | + 1,6 | 26,1 |
| Bremen | 544 846 | + 5,7 | 4 540 762 | + 12,8 | 2 486 879 | + 16,4 | 54,8 |
| Hamburg | 1 049 559 | + 0,2 | 18 163 302 | + 8,7 | 4 305 951 | + 4,6 | 23,7 |
| Hessen | 3 832 523 | + 3,1 | 24 260 798 | + 4,7 | 12 243 438 | + 7,1 | 50,5 |
| Mecklenburg-Vorpommern | 298 258 | + 8,9 | 2 680 156 | + 7,2 | 636 297 | - 3,3 | 23,7 |
| Niedersachsen | 4 371 975 | + 1,5 | 44 650 169 | + 8,0 | 19 682 817 | + 7,2 | 44,1 |
| Nordrhein-Westfalen | 11 369 017 | + 5,5 | 84 401 895 | + 4,5 | 37 077 698 | + 3,9 | 43,9 |
| Rheinland-Pfalz | 2 441 013 | + 5,0 | 19 205 913 | + 3,4 | 9 737 446 | + 4,5 | 50,7 |
| Saarland | 819 458 | + 1,6 | 6 772 393 | + 7,5 | 3 384 638 | + 8,4 | 50,0 |
| Sachsen | 1 448 469 | + 7,6 | 12 784 039 | + 3,8 | 4 875 234 | + 1,7 | 38,1 |
| Sachsen-Anhalt | 712 741 | + 10,7 | 9 097 220 | + 11,5 | 2 689 878 | + 19,1 | 29,6 |
| Schleswig-Holstein | 1 033 442 | + 3,1 | 7 716 162 | + 8,2 | 3 177 746 | + 6,2 | 41,2 |
| Thüringen | 858 706 | + 8,0 | 6 766 280 | + 6,1 | 2 347 798 | + 5,9 | 34,7 |
| Deutschland | 53 637 155 | + 5,0 | 402 746 390 | + 4,8 | 182 535 728 | + 4,7 | 45,3 |
| früheres Bundesgebiet | 48 799 661 | + 4,8 | 359 271 858 | + 4,7 | 168 114 726 | + 4,6 | 46,8 |
| neue Länder (einschl. Berlin) | 4 837 494 | + 7,6 | 43 474 532 | + 5,6 | 14 421 002 | + 5,9 | 33,2 |

1) Monatsdurchschnitt

IV. Anhang

Klassifikation der Wirtschaftszweige, Ausgabe 2003 (WZ 2003) und Zuordnung der Klassen zu Hauptgruppen ¹⁾

Wirtschaftsbereich: Verarbeitendes Gewerbe sowie Bergbau und Gewinnung von Steinen und Erden

| WZ 2003 - Nr. | Wirtschaftszweig | Hauptgruppe |
|---------------|---|-------------|
| C - D | Bergbau und Gewinnung von Steinen und Erden; Verarbeitendes Gewerbe | |
| | Vorleistungsgüterproduzenten | A |
| | Investitionsgüterproduzenten | B |
| | Gebrauchsgüterproduzenten | GG |
| | Verbrauchsgüterproduzenten | VG |
| | Energie | EN |
| C | Bergbau und Gewinnung von Steinen und Erden | |
| CA | Kohlenbergbau, Torfgewinnung, Gewinnung von Erdöl und Erdgas, Bergbau auf Uran- und Thoriumerze | |
| 10 | Kohlenbergbau, Torfgewinnung | |
| 10.10 | Steinkohlenbergbau und -brikett Herstellung | EN |
| 10.20 | Braunkohlenbergbau und -veredlung | EN |
| 10.30 | Torfgewinnung und -veredlung | EN |
| 11 | Gewinnung von Erdöl und Erdgas, Erbringung damit verbundener Dienstleistungen | |
| 11.10 | Gewinnung von Erdöl und Erdgas | EN |
| 11.20 | Erbringung von Dienstleistungen bei der Gewinnung von Erdöl und Erdgas | EN |
| 12 | Bergbau auf Uran- und Thoriumerze | |
| 12.00 | Bergbau auf Uran- und Thoriumerze | EN |
| CB | Erzbergbau, Gewinnung von Steinen und Erden, sonstiger Bergbau | |
| 13 | Erzbergbau | |
| 13.10 | Eisenerzbergbau | A |
| 13.20 | NE-Metallerzbergbau (ohne Bergbau auf Uran- und Thoriumerze) | A |
| 14 | Gewinnung von Steinen und Erden, sonstiger Bergbau | |
| 14.1 | Gewinnung von Natursteinen | A |
| 14.2 | Gewinnung von Kies, Sand, Ton und Kaolin | A |
| 14.30 | Gewinnung von Mineralien für die Herstellung von chemischen Erzeugnissen | A |
| 14.40 | Gewinnung von Salz | A |
| 14.50 | Gewinnung von Steinen und Erden a. n. g., sonstiger Bergbau | A |
| D | Verarbeitendes Gewerbe | |
| DA | Ernährungsgewerbe und Tabakverarbeitung | |
| 15 | Ernährungsgewerbe | |
| 15.1 | Schlachten und Fleischverarbeitung | VG |
| 15.20 | Fischverarbeitung | VG |
| 15.3 | Obst- und Gemüseverarbeitung | VG |
| 15.4 | Herstellung von pflanzlichen und tierischen Ölen und Fetten | VG |
| 15.41 | Herstellung von rohen Ölen und Fetten | VG |
| 15.5 | Milchverarbeitung; Herstellung von Speiseeis | VG |
| 15.6 | Mahl- und Schälmaschinen, Herstellung von Stärke und Stärkerzeugnissen | A |
| 15.7 | Herstellung von Futtermitteln | A |
| 15.72 | Herstellung von Futtermitteln für sonstige Tiere | A |
| 15.8 | Sonstiges Ernährungsgewerbe (ohne Getränkeherstellung) | VG |
| 15.9 | Herstellung von Getränken | VG |
| 15.92 | Herstellung von Alkohol | VG |
| 15.97 | Herstellung von Malz | VG |
| 16.00 | Tabakverarbeitung | VG |
| DB | Textil- und Bekleidungsindustrie | |
| 17 | Textilgewerbe | |
| 17.1 | Spinnstoffaufbereitung und Spinnerei | A |
| 17.2 | Weberei | A |
| 17.30 | Textilveredlung | A |
| 17.40 | Herstellung von konfektionierten Textilwaren (ohne Bekleidung) | VG |
| 17.5 | Sonstiges Textilgewerbe (ohne Herstellung von Maschenware) | VG |
| 17.52 | Herstellung von Seilerwaren | VG |
| 17.53 | Herstellung von Vliesstoff und Erzeugnissen daraus (ohne Bekleidung) | VG |

| WZ 2003 - Nr. | Wirtschaftszweig | Hauptgruppe |
|---------------|---|-------------|
| 17.54 | Textilgewerbe a. n. g. | VG |
| 17.60 | Herstellung von gewirktem und gestricktem Stoff | A |
| 17.7 | Herstellung von gewirkten und gestrickten Fertigerzeugnissen | VG |
| 18 | Bekleidungsindustrie | |
| 18.10 | Herstellung von Lederbekleidung | VG |
| 18.2 | Herstellung von Bekleidung (ohne Lederbekleidung) | VG |
| 18.30 | Zurichtung und Färben von Fellen, Herstellung von Pelzwaren | VG |
| DC/19 | Ledergewerbe | |
| 19.10 | Herstellung von Leder und Lederfaserstoff | VG |
| 19.20 | Lederverarbeitung (ohne Herstellung von Lederbekleidung und Schuhen) | VG |
| 19.30 | Herstellung von Schuhen | VG |
| DD/20 | Holzgewerbe (ohne Herstellung von Möbeln) | |
| 20.10 | Säge, Hobel- und Holzimpregnierwerke | A |
| 20.20 | Herstellung von Furnier-, Sperrholz-, Holzfasern- und Holzspanplatten | A |
| 20.30 | Herstellung von Konstruktionsteilen, Fertigbauteilen, Ausbauelementen und Fertigteilbauten aus Holz | A |
| 20.40 | Herstellung von Verpackungsmitteln, Lagerbehältern und Ladungsträgern aus Holz | A |
| 20.5 | Herstellung von Holzwaren a. n. g. sowie von Kork-, Flecht- und Korbwaren (ohne Herstellung von Möbeln) | A |
| 20.51 | Herstellung von Holzwaren a. n. g. (ohne Herstellung von Möbeln) | A |
| 20.52 | Herstellung von Kork, Flecht- und Korbwaren (ohne Herstellung von Möbeln) | A |
| DE | Papier-, Verlags- und Druckgewerbe | |
| 21 | Papiergewerbe | |
| 21.1 | Herstellung von Holz- und Zellstoff, Papier, Karton und Pappe | A |
| 21.2 | Herstellung von Waren aus Papier, Karton und Pappe | A |
| 21.22 | Herstellung von Haushalts-, Hygiene- und Toilettenartikeln aus Zellstoff, Papier und Pappe | A |
| 22 | Verlagsgewerbe, Druckgewerbe, Vervielfältigung von bespielten Ton-, Bild- und Datenträgern | |
| 22.1 | Verlagsgewerbe | VG |
| 22.2 | Druckgewerbe | VG |
| 22.21 | Drucken von Zeitungen | VG |
| 22.22 | Drucken anderer Druckerzeugnisse | VG |
| 22.23 | Druckweiterverarbeitung | VG |
| 22.24 | Druck- und Mediovorstufe | VG |
| 22.25 | Erbringung von sonstigen druckbezogenen Dienstleistungen | VG |
| 22.3 | Vervielfältigung von bespielten Ton-, Bild- und Datenträgern | VG |
| 22.31 | Vervielfältigung von bespielten Tonträgern | VG |
| 22.32 | Vervielfältigung von bespielten Bildträgern | VG |
| 22.33 | Vervielfältigung von bespielten Datenträgern | VG |
| DF/23 | Kokerei, Mineralölverarbeitung, Herstellung und Verarbeitung von Spalt- und Brutstoffen | |
| 23.10 | Kokerei | EN |
| 23.20 | Mineralölverarbeitung | EN |
| 23.30 | Herstellung und Verarbeitung von Spalt- und Brutstoffen | EN |
| DG/24 | Herstellung von chemischen Erzeugnissen | |
| 24.1 | Herstellung von chemischen Grundstoffen | A |
| 24.20 | Herstellung von Schädlingsbekämpfungsmitteln, Pflanzenschutz- und Desinfektionsmitteln | A |
| 24.30 | Herstellung von Anstrichmitteln, Druckfarben und Kitten | A |
| 24.4 | Herstellung von pharmazeutischen Erzeugnissen | VG |
| 24.41 | Herstellung von pharmazeutischen Grundstoffen | VG |
| 24.5 | Herstellung von Seifen, Wasch-, Reinigungs- und Körperpflegemitteln sowie von Duftstoffen | VG |

| WZ 2003 - Nr. | Wirtschaftszweig | Hauptgruppe |
|---------------|---|-------------|
| 24.6 | Herstellung von sonst. chemischen Erzeugnissen | A |
| 24.65 | Herstellung von unbespielten Ton-, Bild- und Datenträgern | A |
| 24.70 | Herstellung von Chemiefasern | A |
| DH/25 | Herstellung von Gummi- und Kunststoffwaren | |
| 25.1 | Herstellung von Gummiwaren | A |
| 25.2 | Herstellung von Kunststoffwaren | A |
| DI/26 | Glasgewerbe, Herstellung von Keramik, Verarbeitung von Steinen und Erden | |
| 26.1 | Herstellung von Glas und Glaswaren | A |
| 26.2 | Herstellung von keramischen Erzeugnissen (ohne Herstellung von Ziegeln und Baukeramik) | A |
| 26.21 | Herstellung von keramischen Haushaltswaren und Ziergegenständen | A |
| 26.30 | Herstellung von keramischen Wand- und Bodenfliesen und -platten | A |
| 26.40 | Herstellung von Ziegeln und sonstiger Baukeramik | A |
| 26.5 | Herstellung von Zement, Kalk und gebranntem Gips | A |
| 26.6 | Herstellung von Erzeugnissen aus Beton, Zement und Gips | A |
| 26.70 | Be- und Verarbeitung von Naturwerksteinen und Natursteinen a. n. g. | A |
| 26.8 | Herstellung von sonstigen Erzeugnissen aus nicht metallischen Mineralien | A |
| DJ | Metallerzeugung und -bearbeitung, Herstellung von Metallerzeugnissen | |
| 27 | Metallerzeugung und -bearbeitung | |
| 27.10 | Erzeugung von Roheisen, Stahl und Ferrolegierungen | A |
| 27.2 | Herstellung von Rohren | A |
| 27.3 | Sonstige erste Bearbeitung von Eisen und Stahl | A |
| 27.4 | Erzeugung und erste Bearbeitung von NE-Metallen | A |
| 27.5 | Gießereien | A |
| 28 | Herstellung von Metallerzeugnissen | |
| 28.1 | Stahl- und Leichtmetallbau | B |
| 28.2 | Herstellung von Metallbehältern mit einem Fassungsvermögen von mehr als 300 l; Herstellung von Heizkörpern und Kesseln für Zentralheizungen | B |
| 28.30 | Herstellung von Dampfkesseln (ohne Zentralheizungskessel) | B |
| 28.40 | Herstellung von Schmiede-, Press-, Zieh- und Stanzteilen, gewalzten Ringen und pulvermetallurgischen Erzeugnissen | A |
| 28.5 | Oberflächenveredlung und Wärmebehandlung, Mechanik a. n. g. | A |
| 28.6 | Herstellung von Schneidwaren, Werkzeugen, Schlössern und Beschlägen aus unedlen Metallen | A |
| 28.61 | Herstellung von Schneidwaren und Bestecken aus unedlen Metallen | A |
| 28.62 | Herstellung von Werkzeugen | A |
| 28.7 | Herstellung von sonstigen Metallwaren | A |
| 28.71 | Herstellung von Metallbehältern mit einem Fassungsvermögen von 300 l oder weniger | A |
| DK/29 | Maschinenbau | |
| 29.1 | Herstellung von Maschinen für die Erzeugung und Nutzung von mechanischer Energie (ohne Motoren für Luft- und Straßenfahrzeuge) | B |
| 29.2 | Herstellung von sonstigen nicht wirtschaftszweig-spezifischen Maschinen | B |
| 29.3 | Herstellung von land- und forstwirtschaftlichen Maschinen | B |
| 29.4 | Herstellung von Werkzeugmaschinen | B |
| 29.41 | Herstellung von handgeführten kraftbetriebenen Werkzeugen | B |
| 29.42 | Herstellung von Werkzeugmaschinen für die Metallbearbeitung | B |
| 29.43 | Herstellung von Werkzeugmaschinen a. n. g. | B |
| 29.5 | Herstellung von Maschinen für sonstige bestimmte Wirtschaftszweige | B |

| WZ 2003 - Nr. | Wirtschaftszweig | Hauptgruppe |
|---------------|---|-------------|
| 29.60 | Herstellung von Waffen und Munition | B |
| 29.7 | Herstellung von Haushaltsgeräten a. n. g. | GG |
| DL | Herstellung von Büromaschinen, Datenverarbeitungsgeräten und -einrichtungen; Elektrotechnik, Feinmechanik und Optik | |
| 30.0 | Herstellung von Büromaschinen, Datenverarbeitungsgeräten und -einrichtungen | B |
| 31 | Herstellung von Geräten der Elektrizitätserzeugung, -verteilung u. Ä. | |
| 31.10 | Herstellung von Elektromotoren, Generatoren und Transformatoren | B |
| 31.20 | Herstellung von Elektrizitätsverteilungs- und -schalt-einrichtungen | A |
| 31.30 | Herstellung von isolierten Elektrokabeln, -leitungen und -drähten | A |
| 31.40 | Herstellung von Akkumulatoren und Batterien | A |
| 31.50 | Herstellung von elektrischen Lampen und Leuchten | A |
| 31.6 | Herstellung von elektrischen Ausrüstungen a. n. g. | A |
| 32 | Rundfunk- und Nachrichtentechnik | |
| 32.10 | Herstellung von elektronischen Bauelementen | A |
| 32.20 | Herstellung von Geräten und Einrichtungen der Telekommunikationstechnik | B |
| 32.30 | Herstellung von Rundfunkgeräten sowie phono- und videotechnischen Geräten | GG |
| 33 | Medizin-, Mess-, Steuer- und Regelungstechnik, Optik, Herstellung von Uhren | |
| 33.10 | Herstellung von medizinischen Geräten und orthopädischen Erzeugnissen | B |
| 33.20 | Herstellung von Mess-, Kontroll-, Navigations- u. ä. Instrumenten und Vorrichtungen | B |
| 33.30 | Herstellung von industriellen Prozesssteuerungseinrichtungen | B |
| 33.40 | Herstellung von optischen und fotografischen Geräten | GG |
| 33.50 | Herstellung von Uhren | GG |
| DM | Fahrzeugbau | |
| 34 | Herstellung von Kraftwagen und Kraftwagenteilen | |
| 34.10 | Herstellung von Kraftwagen und Kraftwagenmotoren | B |
| 34.20 | Herstellung von Karosserien, Aufbauten und Anhängern | B |
| 34.30 | Herstellung von Teilen und Zubehör für Kraftwagen und Kraftwagenmotoren | B |
| 35 | Sonstiger Fahrzeugbau | |
| 35.1 | Schiff- und Boots-bau | B |
| 35.11 | Schiffbau (ohne Boots- und Yachtbau) | B |
| 35.12 | Boots- und Yachtbau | B |
| 35.20 | Bahnindustrie | B |
| 35.30 | Luft- und Raumfahrzeugbau | B |
| 35.4 | Herstellung von Krafträdern, Fahrrädern und Behindertenfahrzeugen | GG |
| 35.50 | Fahrzeugbau a. n. g. | GG |
| DN | Herstellung von Möbeln, Schmuck, Musikinstrumenten, Sportgeräten, Spielwaren und sonstigen Erzeugnissen, Recycling | |
| 36 | Herstellung von Möbeln, Schmuck, Musikinstrumenten, Sportgeräten, Spielwaren und sonstigen Erzeugnissen | |
| 36.1 | Herstellung von Möbeln | GG |
| 36.12 | Herstellung von Büro- und Ladenmöbeln | GG |
| 36.2 | Herstellung von Schmuck u. ä. Erzeugnissen | GG |
| 36.30 | Herstellung von Musikinstrumenten | GG |
| 36.40 | Herstellung von Sportgeräten | VG |
| 36.50 | Herstellung von Spielwaren | VG |
| 36.6 | Herstellung von sonstigen Erzeugnissen | VG |
| 37 | Recycling | |
| 37.10 | Recycling von metallischen Altmaterialien und Reststoffen | A |
| 37.20 | Recycling von nicht metallischen Altmaterialien und Reststoffen | A |

Hauptgruppen: A Vorleistungsgüterproduzenten
B Investitionsgüterproduzenten
GG Gebrauchsgüterproduzenten

VG Verbrauchsgüterproduzenten
EN Energie

Monatsbericht für Betriebe

des Verarbeitenden Gewerbes sowie des Bergbaus
und der Gewinnung von Steinen und Erden

Bei Fensterbriefumschlag: postal. Anschrift der befragenden Behörde

Rücksendung bitte bis
spätestens: **12 Tage** nach
Ablauf des Berichtsmonats

Datum und Unterschrift der/des
Auskunfterteilenden:

Ansprechpartner/-in für Rückfragen
(freiwillige Angabe)

Name:

Telefon oder E-Mail:

Name des Amtes
Org. Einheit
Straße + Hausnummer
PLZ, Ort

Bei Rückfragen erreichen Sie uns unter
Telefon: xxxx - Durchwahl
Ansprechpartner/-in
Herr: .xxxxxxxxxxxxxxxxxxxx - xxxx
Frau: xxxxxxxxxxxxxxxxxxxxxx - xxxx
Telefax: xxxxxxxxxxxxxxxxxxxx - xxxx
E-Mail: .xxxxxxxxxxxxxxxxxx@xxxxx.de

Rechtsgrundlagen, weitere rechtliche
Hinweise und Erläuterungen stehen auf
Seite 2 und den beiden Beiblättern, die
Bestandteil dieses Fragebogens sind.

WZ 2003-Nummer:

Betriebsnummer:
(bei Rückfragen bitte angeben)

Falls Anschrift oder Firmierung nicht mehr zutreffen, bitte korrigieren.

Vielen Dank für Ihre Mitarbeit.

Berichtsmonat/-jahr: Statistiknummer: WZ 2003-Nummer: Unternehmensnummer: Betriebsnummer:

Angaben zu den Abschnitten
A-C sind auf die nebenstehenden
Betriebsteile aufzuteilen. Angaben
zur Convertertätigkeit müssen in den
Wirtschaftszweigen der WZ 2003
enthalten sein.

Verarbeitendes Gewerbe sowie Bergbau und Gewinnung von Steinen und Erden

Sonstige
Betriebsteile
(Handel,
Dienstleistungen,
Transport,
Baugewerbe u. a.)

WZ 2003-Nummer: WZ 2003-Nummer: WZ 2003-Nummer:

Darunter:
Angaben zur
Convertertätigkeit

A Tätige Personen am Ende des Berichtsmonats

Anzahl der tätigen Personen
(einschl. tätiger Inhaber, -innen) 11 11 11 31

B Umsatz im Berichtsmonat in vollen Euro (ohne Umsatzsteuer)

Inlandsumsatz
(Umsatz im gesamten Bundesgebiet) 13 13 13 43 33

Auslandsumsatz insgesamt
(sowie Umsatz mit dt. Exporteuren) 14 14 14 44 34

Darunter: Umsätze mit dem **nicht** zur
Eurozone gehörenden Ausland 15 15 15 45 38

C Auftragseingang im Berichtsmonat in vollen Euro (ohne Umsatzsteuer)

Inlandsaufträge (Aufträge aus dem
gesamten Bundesgebiet) 16 16 16 46

Auslandsaufträge insgesamt
(sowie Aufträge von dt. Exporteuren) 17 17 17 47

Darunter: Aufträge aus dem **nicht** zur
Eurozone gehörenden Ausland 18 18 18 48

Die Angaben zu den **Abschnitten D und E** bitte für den **gesamten Betrieb** machen.

D Geleistete Arbeitsstunden aller tätigen Personen im Berichtsmonat

Tatsächlich geleistete Arbeitsstunden aller tätigen Personen in vollen Stunden
(einschl. tätiger Inhaber, -innen) 35

E Bezahlte Entgelte im Berichtsmonat

(ohne Arbeitgeberanteil zur Sozialversicherung)
Bruttolohn- und -gehaltsumme in vollen Euro (einschl. Vergütung für Auszubildende) 36

Bemerkungen (Hier bitten wir Sie um Hinweise, falls außergewöhnliche Verhältnisse die Angaben beeinflusst haben.)

Bitte zurücksenden an:

Bitte korrigieren Sie, falls erforderlich, Ihre Anschrift.

Name und Adresse des Unternehmens oder Betriebes

Name der befragenden Behörde
Anschrift**Bitte beachten Sie beim Ausfüllen des Fragebogens die ausführlichen Erläuterungen zum Monatsbericht für Betriebe auf dem Beiblatt, das Bestandteil dieses Fragebogens ist.**

Unterrichtung nach § 17 Bundesstatistikgesetz

Rechtsgrundlagen

Bundesstatistikgesetz (BStatG) vom 22. Januar 1987 (BGBl. I S. 462, 565), zuletzt geändert durch Artikel 3 des Gesetzes vom 7. September 2007 (BGBl. I S. 2246), Gesetz über die Statistik im Produzierenden Gewerbe (ProdGewStatG) in der Fassung der Bekanntmachung vom 21. März 2002 (BGBl. I S. 1181), zuletzt geändert durch Artikel 14 des Gesetzes vom 7. September 2007 (BGBl. I S. 2246).

Hilfsmerkmale

Name und Anschrift des Betriebes bzw. Unternehmens, Name und Telekommunikationsadressen der für eventuelle Rückfragen zur Verfügung stehenden Personen sowie

Datum und Unterschrift für die Bestätigung der Richtigkeit der Angaben sind Hilfsmerkmale, die lediglich der technischen Durchführung der Erhebung dienen. Sie werden nach Abschluss der Prüfung der Angaben vom Fragebogen getrennt, gesondert aufbewahrt und mit Ausnahme von Name und Anschrift sowie Telekommunikationsadressen des Betriebes bzw. Unternehmens spätestens nach Beendigung des Zeitraums der periodisch wiederkehrenden Erhebung vernichtet.

Unterschrift

Nach § 11 Abs. 2 BStatG ist die Richtigkeit der Auskunftserteilung durch die/den Auskunftspflichtige/n bzw. die/den mit der Auskunftserteilung Beauftragte/n durch Unterschrift zu bestätigen.

Erläuterungen zum Fragebogen

Im Monatsbericht für Betriebe sind die im Betrieb am Ende des Berichtsmonats tätigen Personen (Beschäftigte) sowie die im Berichtszeitraum erwirtschafteten Umsätze und Auftragseingänge, jeweils nach Betriebsteilen und nach den vorgegebenen Untergliederungen, zu melden. Ferner sind die von allen tätigen Personen geleisteten Arbeitsstunden und die bezahlten Entgelte, jeweils für den gesamten Betrieb, anzugeben.

Meldepflichtig sind Betriebe des Verarbeitenden Gewerbes sowie des Bergbaus und der Gewinnung von Steinen und Erden (Industrie und Handwerk einschl. handwerklicher Nebenbetriebe). Zur Auskunft verpflichtet sind die Inhaber, -innen oder Leiter, -innen der Betriebe bzw. Unternehmen. Als Betrieb des genannten Wirtschaftsbereichs gilt jede örtlich abgegrenzte Produktionseinheit einschließlich der in ihrer unmittelbaren Umgebung liegenden und von ihr abhängigen Einheiten. Maßgebend für die Zuordnung zum Wirtschaftsbereich Verarbeitendes Gewerbe sowie Bergbau und Gewinnung von Steinen und Erden ist die „Klassifikation der Wirtschaftszweige, Ausgabe 2003“ (WZ 2003).

Die Meldung zum Monatsbericht für Betriebe erstreckt sich gemäß der WZ 2003 auch auf Einheiten (Betriebe) ohne eigene Warenproduktion, die fremdbezogene Waren oder Dienstleistungen in eigenem Namen bzw. im Namen des Unternehmens/der Unternehmensgruppe, zu dem/der sie gehören, verkaufen (Converter). Dies gilt aber nur dann, wenn der Betrieb/das Unternehmen bzw. die Unternehmensgruppe die gewerblichen Schutzrechte (Patente, Lizenzen usw.) an den durch Dritte hergestellten Produkten besitzt. In diesem Fall wird der Betrieb so klassifiziert, als würde er die Waren selbst herstellen.

Weitere Informationen, insbesondere zur statistischen Geheimhaltung, und Definitionen der Erhebungsmerkmale entnehmen Sie bitte den ausführlichen Erläuterungen zum Monatsbericht für Betriebe des Verarbeitenden Gewerbes sowie des Bergbaus und der Gewinnung von Steinen und Erden.