

Verarbeitendes Gewerbe sowie Bergbau und Gewinnung von
Steinen und Erden

E I - m

Umsatz, Beschäftigte der Betriebe in Mecklenburg-Vorpommern

Februar 2008

Bestell-Nr.: E113 2008 02

Herausgabe: 2. Juli 2008

Printausgabe: EUR 4,00

Herausgeber: Statistisches Amt Mecklenburg-Vorpommern, Lübecker Straße 287, 19059 Schwerin,
Telefon: 0385 4801-0, Telefax: 0385 4801-4123, Internet: <http://www.statistik-mv.de>, E-Mail: statistik.post@statistik-mv.de

Zuständiger Dezernent: Hans-Peter Hasche, Telefon: 0385 4801-4430

© Statistisches Amt Mecklenburg-Vorpommern, Schwerin, 2008
Vervielfältigung und Verbreitung, auch auszugsweise, mit Quellenangabe gestattet.

Zeichenerklärungen und Abkürzungen

-	nichts vorhanden
0	weniger als die Hälfte von 1 in der letzten besetzten Stelle, jedoch mehr als nichts
.	Zahlenwert unbekannt oder geheim zu halten
...	Zahl lag bei Redaktionsschluss noch nicht vor
x	Aussage nicht sinnvoll oder Fragestellung nicht zutreffend
/	keine Angabe, da Zahlenwert nicht ausreichend genau oder nicht repräsentativ
()	Zahl hat eingeschränkte Aussagefähigkeit
p	vorläufige Zahl
s	geschätzte Zahl
r	berichtigte Zahl
a. n. g.	anderweitig nicht genannt
Rev.	Revision

Abweichungen in den Summen erklären sich aus dem Auf- und Abrunden der Einzelwerte.

Inhaltsverzeichnis

	Seite
I. Vorbemerkungen und Erläuterungen	3 - 5
II. Zusammenfassende Übersicht	5
Grafiken: Umsatz des Verarbeitenden Gewerbes nach Monaten	6
Auslandsumsatz des Verarbeitenden Gewerbes nach Monaten	6
Umsatzstruktur des Verarbeitenden Gewerbes 2007	6
III. Tabellen	
1. Entwicklung im Verarbeitenden Gewerbe sowie im Bergbau und in der Gewinnung von Steinen und Erden	7
Grafik: Umsatz des Verarbeitenden Gewerbes nach Jahren	7
2. Anzahl der Betriebe und fachlichen Betriebsteile nach Wirtschaftszweigen Februar 2008	8 - 10
3. Ergebnisse der Betriebe nach Wirtschaftszweigen	
3.1 Betriebe, Beschäftigte, Arbeitsstunden, Entgelte sowie Umsatz Februar 2008	11
3.2 Veränderung der Beschäftigten, Arbeitsstunden, Entgelte sowie des Umsatzes gegenüber dem gleichen Vorjahresmonat Februar 2008	12
3.3 Betriebe, Beschäftigte, Arbeitsstunden, Entgelte sowie Umsatz Januar bis Februar 2008	13
3.4 Veränderung der Beschäftigten, Arbeitsstunden, Entgelte sowie des Umsatzes gegenüber dem gleichen Vorjahreszeitraum Januar bis Februar 2008	14
4. Ergebnisse der Betriebe nach Kreisen	
4.1 Betriebe, Beschäftigte, Arbeitsstunden, Entgelte sowie Umsatz Februar 2008	15
4.2 Veränderung der Betriebe, Beschäftigten, Arbeitsstunden, Entgelte sowie des Umsatzes gegenüber dem gleichen Vorjahresmonat Februar 2008	15
4.3 Betriebe, Beschäftigte, Arbeitsstunden, Entgelte sowie Umsatz Januar bis Februar 2008	16
4.4 Veränderung der Betriebe, Beschäftigten, Arbeitsstunden, Entgelte sowie des Umsatzes gegenüber dem gleichen Vorjahreszeitraum Januar bis Februar 2008	16
5. Mecklenburg-Vorpommern im Vergleich der Bundesländer	
5.1 Betriebe, Beschäftigte, geleistete Arbeitsstunden, Entgelt und Umsatz Februar 2008	17
5.2 Betriebe, Beschäftigte, geleistete Arbeitsstunden, Entgelt und Umsatz Januar bis Februar 2008	18
IV. Anhang	
Klassifikation der Wirtschaftszweige, Ausgabe 2003 (WZ 2003) und Zuordnung der Klassen zu den Hauptgruppen	19 - 20
Erhebungsbogen	21 - 22

I. Vorbemerkungen und Erläuterungen

Zweck der Veröffentlichung

In dem Statistischen Bericht E113 werden Ergebnisse für die im Rahmen des Monatsberichts für Betriebe des Verarbeitenden Gewerbes sowie des Bergbaus und der Gewinnung von Steinen und Erden erhobenen Merkmale (einschl. der Zahl der befragten Einheiten) dargestellt. Neben absoluten Zahlenangaben werden auch Veränderungsdaten zum Vorjahreszeitraum angegeben. Diese Daten können vielfältig genutzt werden. Die nachgewiesenen Daten, u. a. über Beschäftigte und Umsätze, dienen vor allem der Beurteilung der konjunkturellen Situation.

Rechtsgrundlagen

Rechtsgrundlagen für die Durchführung des Monatsberichts über die Abschnitte C „Bergbau und Gewinnung von Steinen und Erden“ und D „Verarbeitendes Gewerbe“ der „Klassifikation der Wirtschaftszweige, Ausgabe 2003 (WZ 2003)“ sind:

- Bundesstatistikgesetz (BStatG) vom 22. Januar 1987 (BGBl. I S. 462, 565), zuletzt geändert durch Artikel 3 des Gesetzes vom 7. September 2007 (BGBl. I S. 2246),
- Gesetz über die Statistik im Produzierenden Gewerbe (ProdGewStatG) in der Fassung der Bekanntmachung vom 21. März 2002 (BGBl. I S. 1181), zuletzt geändert durch Artikel 14 des Gesetzes vom 7. September 2007 (BGBl. I S. 2246).

Klassifikation der Wirtschaftszweige

Die Ergebnisse des Monatsberichts im Verarbeitenden Gewerbe sowie im Bergbau und in der Gewinnung von Steinen und Erden werden nach der Wirtschaftszweikklassifikation WZ 2003 auf der Vierstellerebene (Klasse) erhoben und aufbereitet.

Die WZ 2003 ist von der europäischen Klassifikation NACE Rev. 1.1 abgeleitet, die aufgrund der Verordnung (EWG) Nr. 3037/90 des Rates der Europäischen Gemeinschaften (NACE-Verordnung)¹⁾ mit Wirkung vom 1. Januar 2003 in allen Mitgliedstaaten der Europäischen Union für alle Statistiken anzuwenden ist, die eine Gliederung nach Wirtschaftszweigen enthalten (Artikel 10 der Verordnung).

Das Kodierungssystem der WZ 2003 unterscheidet zwischen Abschnitten (Buchstaben A-Q), Unterabschnitten (Buchstaben AA-QA), Abteilungen (Zweisteller), Gruppen (Dreisteller), Klassen (Viersteller) und Unterklassen (Fünfsteller). Der Wirtschaftsbereich „Verarbeitendes Gewerbe sowie Bergbau und Gewinnung von Steinen und Erden“ erstreckt sich über die Abschnitte C und D sowie - in der numerischen Gliederung - über die Abteilungen 10 bis 37 der WZ 2003 (siehe Anhang).

Berichtskreis, Ausnahmen von der Erfassungsgrenze

Der Berichtskreis des Monatsberichts für Betriebe umfasst:

- sämtliche Betriebe des Wirtschaftsbereichs Verarbeitendes Gewerbe sowie Bergbau und Gewinnung von Steinen und Erden mit mindestens 50 tätigen Personen;
- die Betriebe des Wirtschaftsbereichs Verarbeitendes Gewerbe sowie Bergbau und Gewinnung von Steinen und Erden mit mindestens 50 tätigen Personen, sofern sie zu Unternehmen gehören, deren wirtschaftlicher Schwerpunkt außerhalb des Produzierenden Gewerbes liegt.

Die Meldung zum Monatsbericht für Betriebe erstreckt sich gemäß der WZ 2003 auch auf Einheiten (Betriebe) ohne eigene Warenproduktion, die fremdbezogene Waren oder Dienstleistungen in eigenem Namen bzw. im Namen des Unternehmens/ der Unternehmensgruppe, zu dem/der sie gehören, verkaufen (Converter). Dies gilt aber nur dann, wenn der Betrieb/das Unternehmen bzw. die Unternehmensgruppe die gewerblichen Schutzrechte (Patente, Lizenzen usw.) an den durch Dritte hergestellten Produkten besitzt. In diesem Fall wird der Betrieb so klassifiziert, als würde er die Waren selbst herstellen. Die Einbeziehung eines solchen Converters in die Meldung zum Monatsbericht ergibt sich aus der Überlegung, dass er in jeder Phase der Herstellung Einfluss auf den Produktionsprozess hat und der eigentliche Hersteller nur an ihn (oder ausnahmsweise einen anderen Inhaber der gleichen gewerblichen Schutzrechte) verkaufen kann.

Erhebung und Aufbereitung

Der Monatsbericht im Verarbeitenden Gewerbe sowie im Bergbau und in der Gewinnung von Steinen und Erden wird - dem föderativen Staatsaufbau der Bundesrepublik Deutschland folgend - dezentral durchgeführt. Für die Erhebung (Erhebungsunterlagen siehe Anhang) und die monatliche Aufbereitung der Länderergebnisse sind die Statistischen Landesämter zuständig. Aufgabe des Statistischen Bundesamtes ist dagegen die methodische Vorbereitung und Weiterentwicklung dieser Statistik sowie die Zusammenführung der Länderergebnisse zu einem Bundesergebnis und dessen Veröffentlichung.

Der Berichtsweg stellt sich damit folgendermaßen dar:

Befragte → Statistische Landesämter → Statistisches Bundesamt.

1) Verordnung (EWG) Nr. 3037/90 des Rates vom 9.10.1990 betreffend die statistische Systematik der Wirtschaftszweige in der Europäischen Gemeinschaft (Abl. EG Nr. L 293 S. 1), zuletzt geändert durch Verordnung (EG) Nr. 29/2002 der Kommission vom 19.12.2001 (Abl. EG 2002 Nr. L 6 S. 3)

Darstellung der Ergebnisse

In der vorliegenden Veröffentlichung wird der Nachweis der Ergebnisse des Monatsberichts für Betriebe des Verarbeitenden Gewerbes sowie des Bergbaus und der Gewinnung von Steinen und Erden für „Mecklenburg-Vorpommern insgesamt“ für (Industrie-) Hauptgruppen sowie in der Gliederung nach Abschnitten, Unterabschnitten, Abteilungen, Gruppen und Klassen der WZ 2003 geführt, soweit der Datenschutz keine Einschränkungen erforderlich macht; darüber hinaus werden auch Eckzahlen für die kreisfreien Städte und Landkreise nachgewiesen.

Bei Betrieben werden die Merkmale „Beschäftigte“ und „Umsatz“ sowohl für Betriebe als auch für fachliche Betriebsteile aufbereitet. Bei der Aufbereitung für **Betriebe** werden die Ergebnisse nach örtlichen Betriebseinheiten aufgerechnet, d. h., es werden kombinierte Betriebe (Betriebe mit fachlichen Betriebsteilen in mehreren WZ 2003-Klassen, z. B. Maschinenbau und Gießerei) mit den Angaben für den gesamten Betrieb der WZ 2003-Klasse zugerechnet, in der das wirtschaftliche Schwergewicht des Betriebes liegt. In der Aufbereitung für fachliche Betriebsteile werden dagegen die Ergebnisse der fachlichen Betriebsteile kombinierter Betriebe auf die verschiedenen WZ 2003-Klassen aufgeteilt, denen die einzelnen Betriebsteile ihrer Produktion entsprechend zuzurechnen sind.

Das Ergebnis „Verarbeitendes Gewerbe sowie Bergbau und Gewinnung von Steinen und Erden insgesamt“ für Betriebe enthält die Angaben für Betriebsteile der sonstigen Wirtschaftsbereiche, d. h. Handel, Transport, Baugewerbe, Landwirtschaft u. a. m. Im Ergebnis „Verarbeitendes Gewerbe sowie Bergbau und Gewinnung von Steinen und Erden insgesamt“ für fachliche Betriebsteile sind die Angaben für Betriebsteile der sonstigen Wirtschaftsbereiche nicht enthalten. Bei den Umsatzangaben für die fachlichen Betriebsteile bleiben somit z. B. die Umsätze aus dem Verkauf von Handelsware unberücksichtigt.

Abgrenzung der Merkmale

Die in den Tabellen dargestellten Merkmale sind folgendermaßen definiert:

Betrieb:

Örtlich Niederlassung (nicht Unternehmen) des Wirtschaftsbereichs Bergbau und Gewinnung von Steinen und Erden, Verarbeitendes Gewerbe (einschl. Verwaltungs-, Reparatur-, Montage- und Hilfsbetriebe, die mit dem meldenden Betrieb örtlich verbunden sind oder in dessen Nähe liegen). Örtlich getrennte Hauptverwaltungen von Unternehmen des Erhebungsbereichs werden ebenfalls als eigenständige Betriebe dieses Bereichs erfasst. Die Merkmalswerte sind für den gesamten Betrieb zu melden und schließen auch die nichtproduzierenden Teile ein.

Beschäftigte:

Alle am Monatsende im Betrieb tätigen Personen einschl. der tätigen Inhaber/Inhaberinnen, mithelfenden Familienangehörigen (auch unbezahlt mithelfende Familienangehörige, soweit sie mindestens ein Drittel der üblichen Arbeitszeit im Betrieb tätig sind), an andere Unternehmen überlassenen Mitarbeiter/Mitarbeiterinnen und Heimarbeiter/-arbeiterinnen, aber ohne Leiharbeiter/Leiharbeiterinnen. Einbezogen werden u. a. Erkrankte, Urlauber/Urlauberinnen, Kurzarbeiter/-arbeiterinnen, Streikende, von der Aussperrung Betroffene, Personen in Altersteilzeitregelungen, Auszubildende, Saison- und Aushilfsarbeiter/-arbeiterinnen sowie Teilzeitbeschäftigte. Die Beschäftigten umfassen auch die kaufmännischen Auszubildenden (einschl. der Auszubildenden in den übrigen nichtgewerblichen Ausbildungsberufen) und die gewerblich Auszubildenden.

Geleistete Arbeitsstunden:

Zu melden sind die von allen Beschäftigten (einschl. der Heimarbeiter/-arbeiterinnen und der Auszubildenden) im Betrieb tatsächlich geleisteten (nicht die bezahlten) Stunden, einschl. Über-, Nacht-, Sonntags- und Feiertagsstunden.

Entgelte:

Die Entgelte entsprechen der Bruttolohn- und -gehaltssumme. Dies ist die Bruttosumme der Bar- und Sachbezüge der tätigen Personen einschl. der an andere Unternehmen überlassenen Mitarbeiter/Mitarbeiterinnen, ohne Pflichtanteile des Arbeitgebers zur Sozialversicherung und Vergütungen, die als Spesenersatz anzusehen sind.

Einzubeziehen sind tariflich oder frei vereinbarte Zulagen (z. B. Akkord-, Nachtarbeits-, Schmutzzulagen), Naturalvergütungen, Vergütungen für ausgefallene Arbeitszeit (z. B. Urlaubslöhne), Lohn- und Gehaltsfortzahlungen im Krankheitsfall und Zuschüsse des Arbeitgebers zum Krankengeld, Arbeitsentgelte und sonstige lohnsteuerpflichtige Zahlungen des Arbeitgebers im Rahmen von Altersteilzeitregelungen, Urlaubsbeihilfen, Gratifikationen, Gewinnbeteiligungen, tariflich oder frei vereinbarte Kindergelder und sonstige Familienzuschläge sowie Erziehungsbeihilfen, ferner vermögenswirksame Leistungen des Arbeitgebers und gezahlte Beträge an tätige Personen in eigenen Sozialeinrichtungen (z. B. Werksarzt) sowie Bezüge von Gesellschaftern, Vorstandsmitgliedern und anderen leitenden Kräften (soweit sie steuerlich als Einkünfte aus unselbständiger Arbeit gelten) und Provisionen und Tantiemen.

Nicht einzubeziehen sind Anweisungen des staatlichen Kindergeldes, Sozial- und sonstige Aufwendungen des Arbeitgebers (u. a. Pflichtbeiträge zur Sozialversicherung, Aufwendungen für die betriebliche Altersversorgung, Vorruhestandszahlungen, Kurzarbeitergeld), an andere Unternehmen für entgeltliche Überlassung von Arbeitskräften gezahlte Beträge sowie Einnahmen von anderen Unternehmen für die Überlassung von Arbeitnehmern.

Umsatz:

Umsatz aus eigener Erzeugung (einschl. Umsatz aus dem Verkauf von Energie und Nebenerzeugnissen und Abfällen sowie Entgelte für industrielle Dienstleistungen, wie Reparaturen, Instandhaltungen, Installationen und Montagen), Umsatz aus Handelsware und sonstigen nicht-industriellen/ nichthandwerklichen Tätigkeiten (z. B. Erlöse aus Vermietung und Verpachtung sowie aus Lizenzverträgen, Provisionseinnahmen und Einnahmen aus der Veräußerung von Patenten).

Der Umsatz beruht auf Rechnungswerten (Fakturenwerte) ohne in Rechnung gestellte Umsatzsteuer. Im Umsatz enthalten sind Verbrauchsteuern und Kosten für Fracht, Verpackung und Porto, auch wenn diese gesondert berechnet werden. Außerordentliche und betriebsfremde Erträge aus dem Verkauf von Anlagegütern, aus der Verpachtung von Grundstücken, Zinsen, Dividenden u. dgl. sind nicht im Umsatz enthalten. Da es sich grundsätzlich um fakturierte Werte handelt, enthält der Umsatz auch nicht den Wert der Lieferungen, die innerhalb eines Unternehmens von Werk zu Werk stattfinden. Bei der Aufgliederung nach Ländern kann es daher vorkommen, dass Erzeugnisse, die in einem Land produziert werden, im Umsatz eines anderen Landes enthalten sind. Der regional gegliederte Umsatz entspricht daher z. T. nicht der Produktion in den einzelnen Ländern.

Inlandsumsatz:

Umsatz mit Abnehmern im gesamten Bundesgebiet sowie Umsatz mit den im Bundesgebiet stationierten ausländischen Streitkräften.

Auslandsumsatz:

Umsatz mit Abnehmern im Ausland und - soweit einwandfrei erkennbar - Umsatz mit deutschen Exporteuren.

Als Auslandsumsatz mit der Eurozone gilt der Umsatz mit den Staaten der Eurozone, d. h., mit Belgien, Finnland, Frankreich, Griechenland, Irland, Italien, Luxemburg, den Niederlanden, Österreich, Portugal, Slowenien, Spanien, Malta und Zypern.

Hinweise zur Veröffentlichung des Monatsberichts

In dem Statistischen Bericht E113 werden monatlich die laufenden (vorläufigen) Monatsergebnisse sowie einmal jährlich die endgültigen Jahresergebnisse des Monatsberichts für Betriebe des Verarbeitenden Gewerbes sowie des Bergbaus und der Gewinnung von Steinen und Erden publiziert. Nach jedem Vierteljahr erfolgt auch eine Darstellung der Ergebnisse nach fachlichen Betriebsteilen für den Zeitraum seit Jahresbeginn in der Wirtschaftszweiggliederung. Für den Berichtsmonat September werden die Betriebsergebnisse auch nach Beschäftigtenklassen dargestellt.

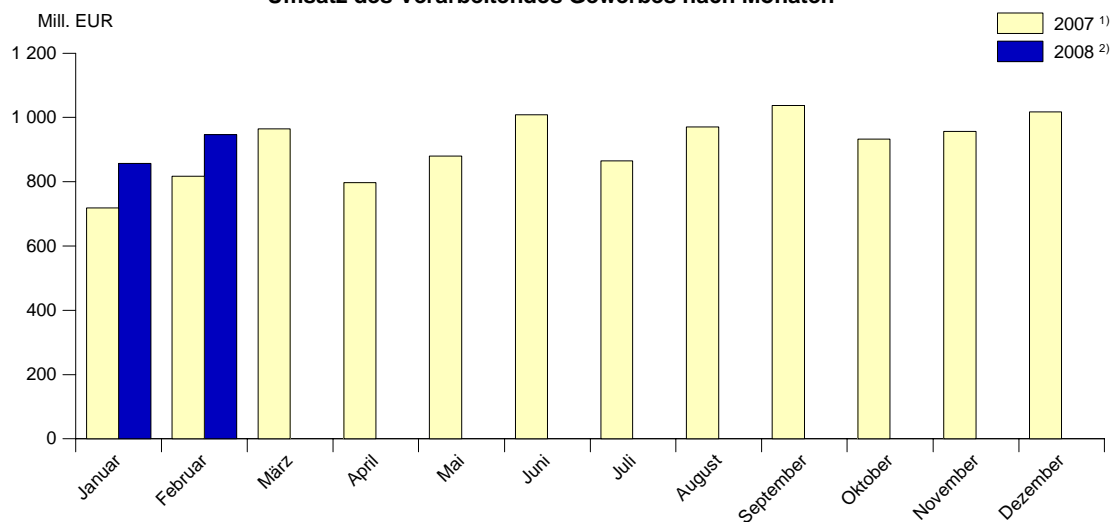
Weitere Ergebnisse finden Sie auch unter www.statistik-mv.de.

II. Zusammenfassende Übersicht

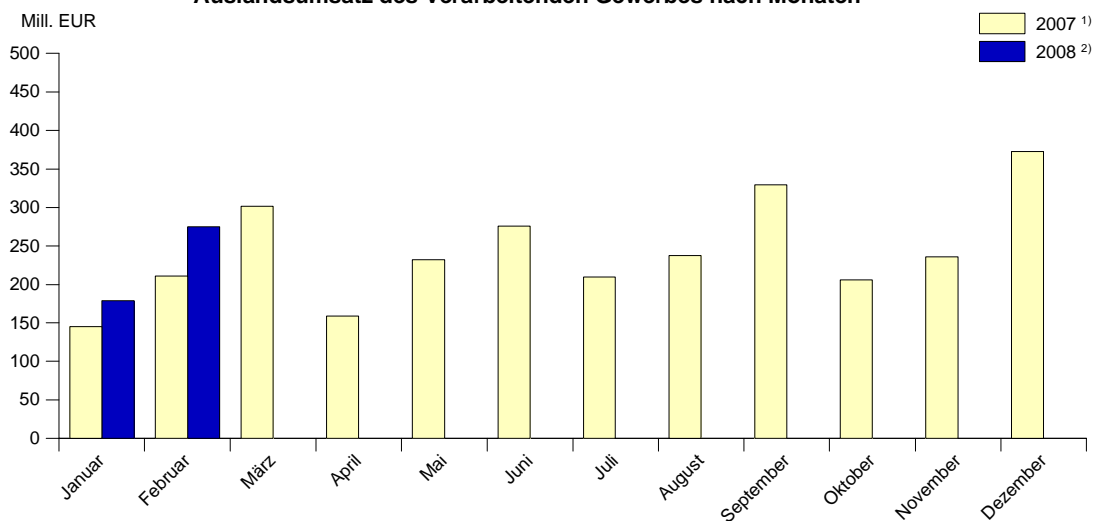
Merkmal	Maßeinheit	Berichtsmonat Februar 2008	Veränderung Februar 2008 gegenüber dem Vorjahresmonat	Nachrichtlich: Veränderung 1.1.2008 bis Ende Berichtsmonat gegenüber dem Vorjahreszeit- raum
		absolut	%	
Betriebe	Anzahl	297	+ 2,1	+ 1,7
Beschäftigte	Anzahl	45 134	+ 3,8	+ 4,1
Geleistete Arbeitsstunden	1 000	6 292	+ 7,6	+ 5,9
Entgelte	1 000 EUR	97 910	+ 9,4	+ 9,1
Umsatz	1 000 EUR	946 948	+ 15,9	+ 17,5
davon				
Inlandsumsatz	1 000 EUR	671 948	+ 10,8	+ 14,5
Auslandsumsatz	1 000 EUR	275 000	+ 30,3	+ 27,4
Exportquote	%	29,0	.	.
Nachrichtlich:				
Umsatz ohne Schiffbau ¹⁾	1 000 EUR	801 568	+ 10,3	+ 14,2
Geleistete Arbeitsstunden im Schiffbau ¹⁾	1 000	829	+ 9,9	+ 7,0

1) einschließlich Bootsbau: Für den Schiffbau ist eine nichtkontinuierliche Umsatzentwicklung branchentypisch, sodass die Umsätze dieses Wirtschaftszweiges (Anteil am Landesergebnis 2007: 12,3 Prozent) mitunter einen nicht unerheblichen Einfluss auf die Darstellung der Umsatzentwicklung im Verarbeitenden Gewerbe insgesamt haben.

Umsatz des Verarbeitendes Gewerbes nach Monaten

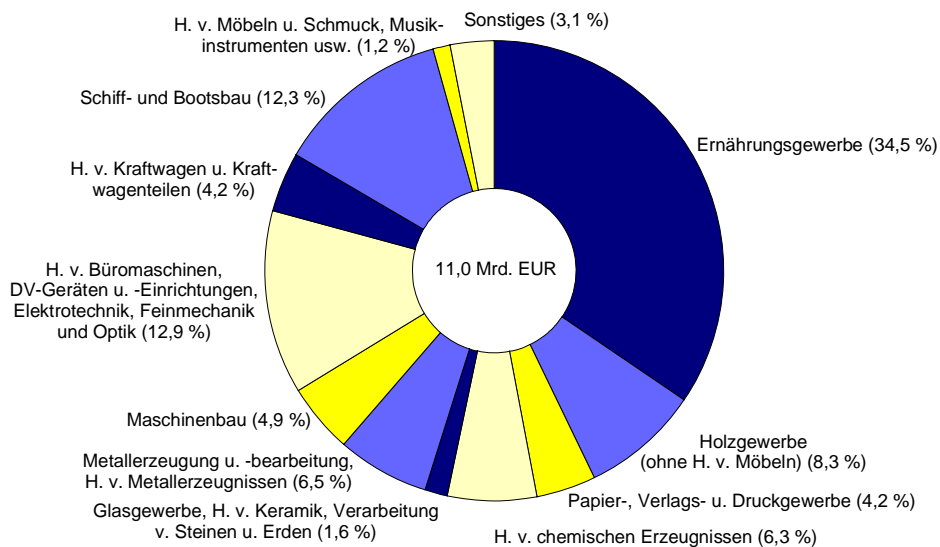


Auslandsumsatz des Verarbeitenden Gewerbes nach Monaten



1) nach Jahreskorrektur
2) vorläufig

Umsatz im Verarbeitenden Gewerbe 2007 nach Wirtschaftszweigen



III. Tabellen

1. Entwicklung im Verarbeitenden Gewerbe sowie im Bergbau und in der Gewinnung von Steinen und Erden ^{*)}

Jahr Monat	Betriebe ¹⁾	Beschäftigte ¹⁾	Geleistete Arbeitsstunden ²⁾	Entgelte	Gesamtumsatz	Darunter Ausland
	Anzahl		1 000	1 000 EUR		
2000	262	37 187	43 626	897 711	6 425 303	1 590 501
2001	267	37 866	43 685	922 264	7 066 864	1 648 697
2002	272	38 299	43 384	952 109	7 042 336	1 414 295
2003	263	37 516	60 667	944 908	7 259 231	2 008 320
2004	262	37 511	63 474	957 286	7 563 191	1 657 002
2005	264	38 648	64 880	990 504	8 147 863	1 825 315
2006	274	40 832	68 450	1 061 822	9 173 297	2 474 295
2007	290	44 727	74 149	1 191 326	10 966 598	2 916 764
2006 ³⁾						
Januar	268	39 100	5 710	80 027	609 695	125 421
Februar	268	39 235	5 323	80 091	662 125	166 873
März	268	39 224	6 021	83 210	793 825	193 826
April	272	39 775	5 215	83 801	654 267	142 557
Mai	272	40 018	5 740	88 090	839 897	266 660
Juni	272	40 329	5 642	93 145	769 091	205 222
Juli	278	41 327	5 502	87 379	722 084	184 741
August	278	41 748	5 859	88 426	882 214	315 942
September	279	42 594	6 020	89 112	797 615	203 961
Oktober	279	42 248	5 772	90 026	798 581	183 318
November	278	42 304	6 303	105 619	797 593	171 488
Dezember	278	42 082	5 341	92 895	846 310	314 286
2007 ³⁾						
Januar	291	43 241	6 309	91 410	717 940	145 212
Februar	291	43 467	5 849	89 481	817 313	211 120
März	291	43 699	6 404	93 015	965 109	301 852
April	291	44 153	5 848	97 771	797 902	159 217
Mai	291	44 409	6 141	99 795	879 327	232 158
Juni	292	44 730	6 253	105 999	1 008 683	275 719
Juli	291	45 191	6 270	98 244	865 695	209 864
August	290	45 564	6 366	98 317	970 194	237 373
September	290	46 114	6 247	100 315	1 037 412	329 435
Oktober	290	46 180	6 538	101 677	932 917	206 200
November	290	45 128	6 558	116 711	956 732	236 129
Dezember	287	44 847	5 364	98 592	1 017 373	372 484
2008 ⁴⁾						
Januar	294	45 134	6 582	99 401	857 454	179 067
Februar	297	45 134	6 292	97 910	946 948	275 000
März
April
Mai
Juni
Juli
August
September
Oktober
November
Dezember

*) Betriebe mit mindestens 50 tätigen Personen im Bereich „Bergbau und Gewinnung von Steinen und Erden“ nicht vertreten

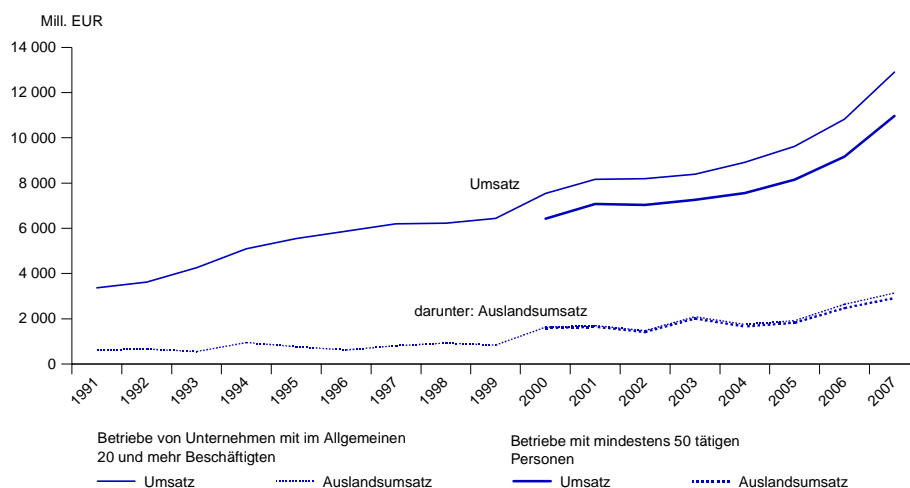
1) Angaben zu den Jahren 2000 - 2007 jeweils Jahresdurchschnitt

2) bis 2002 geleistete Arbeiterstunden

3) nach Jahreskorrektur

4) vorläufig

Umsatz des Verarbeitenden Gewerbes ^{*)} nach Jahren



*) einschließlich Bergbau sowie Gewinnung von Steinen und Erden

**2. Anzahl der Betriebe und fachlichen Betriebsteile nach Wirtschaftszweigen
Februar 2008**

WZ 2003	Wirtschaftszweig	Betriebe	Fachliche Betriebsteile
		Anzahl	
C	Bergbau und Gewinnung von Steinen und Erden	-	-
D	Verarbeitendes Gewerbe	297	344
DA	Ernährungsgewerbe und Tabakverarbeitung	87	91
15	Ernährungsgewerbe	87	91
15.1	Schlachten und Fleischverarbeitung	26	26
15.11	Schlachten (ohne Schlachten von Geflügel)	4	4
15.12	Schlachten von Geflügel	3	3
15.13	Fleischverarbeitung	19	19
15.2	Fischverarbeitung	7	7
15.3	Obst- und Gemüseverarbeitung	6	8
15.31	Kartoffelverarbeitung	2	3
15.32	Herstellung von Frucht- und Gemüsesäften	1	2
15.33	Obst- und Gemüseverarbeitung a. n. g.	3	3
15.5	Milchverarbeitung, Herstellung von Speiseeis	9	9
15.51	Milchverarbeitung	8	8
15.52	Herstellung von Speiseeis	1	1
15.6	Mahl- und Schälmühlen, Herstellung von Stärke und Stärkeerzeugnissen	-	1
15.61	Mahl- und Schälmühlen	-	1
15.7	Herstellung von Futtermitteln	1	1
15.71	Herstellung von Futtermitteln für Nutztiere	1	1
15.8	Sonstiges Ernährungsgewerbe (ohne Getränkeherstellung)	30	31
15.81	Herstellung von Backwaren (ohne Dauerbackwaren)	19	19
15.82	Herstellung von Dauerbackwaren	2	2
15.83	Herstellung von Zucker	1	1
15.84	Herstellung von Süßwaren (ohne Dauerbackwaren)	3	3
15.85	Herstellung von Teigwaren	1	1
15.87	Herstellung von Würzmitteln und Saucen	1	1
15.88	Herstellung von homogenisierten und diätetischen Nahrungsmitteln	1	1
15.89	Herstellung von sonstigen Nahrungsmitteln (ohne Getränke)	2	3
15.9	Herstellung von Getränken	8	8
15.96	Herstellung von Bier	6	6
15.98	Gewinnung natürlicher Mineralwässer, Herstellung von Erfrischungsgetränken	2	2
DB	Textil- und Bekleidungsindustrie	3	3
17	Textilgewerbe	3	3
17.4	Herstellung von konfektionierten Textilwaren (ohne Bekleidung)	3	3
DC/19	Ledergewerbe	1	1
19.1	Herstellung von Leder und Lederfaserstoff	1	1
DD/20	Holzgewerbe (ohne Herstellung von Möbeln)	19	20
20.1	Säge-, Hobel- und Holzimprägnierwerke	5	5
20.2	Herstellung von Furnier-, Sperrholz-, Holzfasern- und Holzspanplatten	4	4
20.3	Herstellung von Konstr.-, Fertigbauteilen, Ausbauelementen und Fertigteilbauten aus Holz	8	9
20.4	Herstellung von Verpackungsmitteln, Lagerbehältern und Ladungsträgern aus Holz	2	2
DE	Papier-, Verlags- und Druckgewerbe	16	19
21	Papiergewerbe	3	3
21.1	Herstellung von Holz- und Zellstoff, Papier, Karton und Pappe	1	1
21.12	Herstellung von Papier, Karton und Pappe	1	1
21.2	Herstellung von Waren aus Papier, Karton und Pappe	2	2
21.21	Herstellung von Wellpapier und -pappe sowie von Verpackungsmitteln aus Papier, Karton und Pappe	2	2
22	Verlags-, Druckgewerbe, Vervielfältigung von bespielten Ton-, Bild- und Datenträgern	13	16
22.1	Verlagsgewerbe	4	5
22.11	Verlegen von Büchern	-	1
22.12	Verlegen von Zeitungen	4	4
22.2	Druckgewerbe	6	8
22.21	Drucken von Zeitungen	-	2
22.22	Drucken anderer Druckerzeugnisse	4	4
22.24	Druck- und Medieneinstufung	2	2
22.3	Vervielfältigung von bespielten Ton-, Bild- und Datenträgern	3	3
22.31	Vervielfältigung von bespielten Tonträgern	2	2
22.32	Vervielfältigung von bespielten Bildträgern	1	1
DG/24	Herstellung von chemischen Erzeugnissen	8	9
24.1	Herstellung von chemischen Grundstoffen	2	2
24.15	Herstellung von Düngemitteln und Stickstoffverbindungen	1	1
24.16	Herstellung von Kunststoffen in Primärformen	1	1
24.3	Herstellung von Anstrichmitteln, Druckfarben und Kittungen	1	1

Noch: 2. Anzahl der Betriebe und fachlichen Betriebsteile nach Wirtschaftszweigen
Februar 2008

WZ 2003	Wirtschaftszweig	Betriebe	Fachliche Betriebsteile
		Anzahl	
24.4	Herstellung von pharmazeutischen Erzeugnissen	1	1
24.42	Herstellung von pharmazeutischen Spezialitäten und sonstigen pharmazeutischen Erzeugnissen	1	1
24.5	Herstellung von Seifen, Wasch-, Reinigungs- und Körperpflegemitteln sowie von Duftstoffen	2	3
24.52	Herstellung von Duftstoffen und Körperpflegemitteln	2	3
24.6	Herstellung von sonstigen chemischen Erzeugnissen	2	2
24.61	Herstellung von pyrotechnischen Erzeugnissen	1	1
24.66	Herstellung von sonstigen chemischen Erzeugnissen a. n. g.	1	1
DH/25	Herstellung von Gummi- und Kunststoffwaren	12	15
25.1	Herstellung von Gummiwaren	1	2
25.13	Herstellung von sonstigen Gummiwaren	1	2
25.2	Herstellung von Kunststoffwaren	11	13
25.21	Herstellung von Platten, Folien, Schläuchen und Profilen aus Kunststoffen	2	3
25.22	Herstellung von Verpackungsmitteln aus Kunststoffen	2	2
25.23	Herstellung von Baubedarfsartikeln aus Kunststoffen	4	5
25.24	Herstellung von sonstigen Kunststoffwaren	3	3
DI/26	Glasgewerbe, Herstellung von Keramik, Verarbeitung von Steinen und Erden	11	12
26.1	Herstellung von Glas und Glaswaren	5	5
26.12	Veredlung und Bearbeitung von Flachglas	4	4
26.14	Herstellung von Glasfasern und Waren daraus	1	1
26.3	Herstellung von keramischen Wand- und Bodenfliesen und -platten	1	1
26.6	Herstellung von Erzeugnissen aus Beton, Zement und Gips	5	6
26.61	Herstellung von Erzeugnissen aus Beton, Zement und aus Kalksandstein für den Bau	4	5
26.66	Herstellung von Erzeugnissen aus Beton, Zement und Gips a. n. g.	1	1
DJ	Metallerzeugung und -bearbeitung, Herstellung von Metallerzeugnissen	36	50
27	Metallerzeugung und -bearbeitung	3	6
27.2	Herstellung von Rohren	1	1
27.22	Herstellung von Stahlrohren, Rohrform-, Rohrverschluss- und Rohrverbindungsstücken aus Stahl	1	1
27.4	Erzeugung und erste Bearbeitung von NE-Metallen	-	2
27.44	Erzeugung und erste Bearbeitung von Kupfer	-	2
27.5	Gießereien	2	3
27.51	Eisengießereien	2	2
27.54	Buntmetallgießereien	-	1
28	Herstellung von Metallerzeugnissen	33	44
28.1	Stahl- und Leichtmetallbau	16	23
28.11	Herstellung von Metallkonstruktionen	16	20
28.12	Herstellung von Ausbauelementen aus Metall	-	3
28.2	Herstellung von Metallbehältern mit einem Fassungsvermögen von mehr als 300 Litern sowie von Heizkörpern und -kesseln für Zentralheizungen	-	1
28.21	Herstellung von Metallbehältern mit einem Fassungsvermögen von mehr als 300 Litern	-	1
28.3	Herstellung von Dampfkesseln (ohne Zentralheizungskessel)	1	2
28.4	Herstellung von Schmiede-, Press-, Zieh-, Stanzteilen u. Ä.	4	4
28.5	Oberflächenveredlung, Wärmebehandlung, Mechanik a. n. g.	7	7
28.51	Oberflächenveredlung und Wärmebehandlung	5	5
28.52	Mechanik a. n. g.	2	2
28.7	Herstellung von sonstigen Metallwaren	5	7
28.73	Herstellung von Drahtwaren	-	1
28.75	Herstellung von sonstigen Metallwaren a. n. g.	5	6
DK/29	Maschinenbau	35	49
29.1	Herstellung von Maschinen für die Erzeugung und Nutzung von mechanischer Energie	11	18
29.11	Herstellung von Verbrennungsmotoren und Turbinen	2	2
29.12	Herstellung von Pumpen und Kompressoren	3	7
29.13	Herstellung von Armaturen	2	4
29.14	Herstellung von Lagern, Getrieben, Zahnrädern, Antriebs-elementen	4	5
29.2	Herstellung von sonstigen nicht wirtschaftszweigspezifischen Maschinen	9	10
29.22	Herstellung von Hebezeugen und Fördermitteln	2	3
29.23	Herstellung von kälte- und lufttechnischen Erzeugnissen, nicht für den Haushalt	4	4
29.24	Herstellung von sonstigen nicht wirtschaftszweigspezifischen Maschinen a. n. g.	3	3
29.3	Herstellung von land- und forstwirtschaftlichen Maschinen	-	1
29.32	Herstellung von sonstigen land- und forstwirtschaftlichen Maschinen	-	1
29.4	Herstellung von Werkzeugmaschinen	5	7
29.41	Herstellung von handgeführten kraftbetriebenen Werkzeugen	-	1
29.42	Herstellung von Werkzeugmaschinen für die Metallbearbeitung	2	3
29.43	Herstellung von Werkzeugmaschinen a. n. g.	3	3
29.5	Herstellung von Maschinen für sonstige bestimmte Wirtschaftszweige	10	13
29.51	Herstellung von Maschinen für die Metallerzeugung, von Walzwerkseinrichtungen und Gießmaschinen	2	2
29.53	Herstellung von Maschinen für das Ernährungsgewerbe und die Tabakverarbeitung	3	4
29.56	Herstellung von Maschinen für bestimmte Wirtschaftszweige a. n. g.	5	7

Noch: 2. Anzahl der Betriebe und fachlichen Betriebsteile nach Wirtschaftszweigen
Februar 2008

WZ 2003	Wirtschaftszweig	Betriebe	Fachliche Be- triebsteile
		Anzahl	
DL	Herstellung von Büromaschinen, DV-Geräten und -Einrichtungen; Elektrotechnik usw.	30	34
31	Herstellung von Geräten der Elektrizitätserzeugung, -verteilung u. Ä.	13	17
31.1	Herstellung von Elektromotoren, Generatoren, Transformatoren	4	5
31.2	Herstellung von Elektrizitätsverteilungs- und -schalteinrichtungen	4	6
31.3	Herstellung von isolierten Elektrokabeln, -leitungen und -drähten	2	2
31.5	Herstellung von elektrischen Lampen und Leuchten	1	2
31.6	Herstellung von elektrischen Ausrüstungen a. n. g.	2	2
31.61	Herstellung von elektrischen Ausrüstungen für Motoren und Fahrzeuge a. n. g.	1	1
31.62	Herstellung von sonstigen elektrischen Ausrüstungen a. n. g.	1	1
32	Rundfunk- und Nachrichtentechnik	7	7
32.1	Herstellung von elektronischen Bauelementen	3	3
32.2	Herstellung von Geräten und Einrichtungen der Telekommunikationstechnik	4	4
33	Medizin-, Mess-, Steuer- und Regelungstechnik, Optik, Herstellung von Uhren	10	10
33.1	Herstellung von medizinischen Geräten und orthopädischen Erzeugnissen	6	6
33.2	Herstellung von Mess-, Kontroll-, Navigations- u. ä. Instrumenten und Vorrichtungen	2	2
33.3	Herstellung von industriellen Prozesssteuerungseinrichtungen	1	1
33.4	Herstellung von optischen und fotografischen Geräten	1	1
DM	Fahrzeugbau	28	29
34	Herstellung von Kraftwagen und Kraftwagenteilen	11	11
34.1	Herstellung von Kraftwagen und Kraftwagenmotoren	1	1
34.2	Herstellung von Karosserien, Aufbauten und Anhängern	7	7
34.3	Herstellung von Teilen und Zubehör für Kraftwagen und Kraftwagenmotoren	3	3
35	Sonstiger Fahrzeugbau	17	18
35.1	Schiff- und Bootsbau	12	13
35.11	Schiffbau (ohne Boots- und Yachtbau)	10	11
35.12	Boots- und Yachtbau	2	2
35.2	Bahnindustrie	3	3
35.3	Luft- und Raumfahrzeugbau	2	2
DN	Herstellung von Möbeln, Schmuck, Musikinstrumenten, Sportgeräten usw., Recycling	11	12
36	Herstellung von Möbeln, Schmuck, Musikinstrumenten, Sportgeräten usw.	8	9
36.1	Herstellung von Möbeln	8	9
36.11	Herstellung von Sitzmöbeln	1	1
36.12	Herstellung von Büro- und Ladenmöbeln	4	5
36.13	Herstellung von Küchenmöbeln	1	1
36.14	Herstellung von sonstigen Möbeln	1	1
36.15	Herstellung von Matratzen	1	1
37	Recycling	3	3
37.2	Recycling von nicht metallischen Altmaterialien und Reststoffen	3	3
A	Vorleistungsgüterproduzenten	85	99
B	Investitionsgüterproduzenten	97	122
GG	Gebrauchsgüterproduzenten	9	10
VG	Verbrauchsgüterproduzenten	106	113
EN	Energie	-	-
C + D	Insgesamt	297	344

3. Ergebnisse der Betriebe nach Wirtschaftszweigen

3.1 Betriebe, Beschäftigte, Arbeitsstunden, Entgelte sowie Umsatz

Februar 2008

WZ 2003	Wirtschaftszweig	Betriebe	Be- schäftigte	Geleistete Arbeits- stunden	Entgelte	Gesamt- umsatz	Darunter		Export- quote
							Auslandsumsatz		
		Anzahl	1 000	1 000 EUR	insgesamt	darunter Eurozone	%		
C	Bergbau und Gewinnung von Steinen und Erden	-	-	-	-	-	-	-	-
D	Verarbeitendes Gewerbe	297	45 134	6 292	97 910	946 948	275 000	203 286	29,0
DA (15)	Ernährungsgewerbe								
	darunter	87	13 347	1 769	21 029	313 218	22 313	17 698	7,1
15.1	Schlachten und Fleischverarbeitung	26	3 149	438	4 384	66 245	3 019	.	4,6
15.2	Fischverarbeitung	7	915	138	1 348	19 671	4 037	3 602	20,5
15.5	Milchverarbeitung, Herstellung von Speiseeis	9	1 215	177	2 739	113 464	.	.	.
15.8	Sonstiges Ernährungsgewerbe (ohne Getränkeherstellung)	30	5 922	700	7 999	66 614	6 805	5 158	10,2
15.9	Herstellung von Getränken	8	1 176	178	2 724	24 498	.	.	.
DB (17)	Textil- und Bekleidungsgewerbe	3
DC/19	Ledergewerbe	1
DD/20	Holzgewerbe (ohne Herstellung von Möbeln)	19	2 356	330	4 910	63 456	19 365	.	30,5
20.1	Säge-, Hobel- und Holzimprägnierwerke	5	534	69	1 040	13 486	10 411	.	77,2
20.2	Herstellung von Furnier-, Sperrholz-, Holzfasern- und Holzspanplatten	4	766	98	1 729	37 646	6 288	2 081	16,7
20.3	Herstellung von Konstr.-, Fertigbauteilen, Ausbauelementen und Fertigteilbauten aus Holz	8	912	143	1 814	11 072	.	.	.
DE	Papier-, Verlags- und Druckgewerbe	16	2 652	374	6 229	39 409	8 480	7 168	21,5
21	Papiergewerbe	3	404	53	814	7 772	.	.	.
22	Verlags-, Druckgewerbe, Vervielfältigung	13	2 248	321	5 415	31 636	.	.	.
22.1	Verlagsgewerbe	4	965	119	2 837	11 554	.	.	.
22.3	Vervielfältigung von bespielten Ton-, Bild- und Datenträgern	3	800	132	1 476	13 750	.	.	.
DG/24	Herstellung von chemischen Erzeugnissen	8	1 310	190	3 196	73 433	47 447	21 035	64,6
DH/25	Herstellung von Gummi- und Kunststoffwaren	12	1 229	169	2 670	16 550	7 448	4 600	45,0
DI/26	Glasgewerbe, Herstellung von Keramik, Verarbeitung von Steinen und Erden	11	1 222	187	2 434	11 861	1 408	609	11,9
26.6	Herstellung von Erzeugnissen aus Beton, Zement und Gips	5	552	78	993	3 946	.	.	.
DJ	Metallerzeugung und -bearbeitung, Herstellung von Metallerzeugnissen	36	4 139	598	8 864	68 139	27 870	13 503	40,9
27	Metallerzeugung und -bearbeitung	3	788	103	1 566	16 087	6 443	.	40,0
28	Herstellung von Metallerzeugnissen	33	3 351	496	7 298	52 052	21 427	.	41,2
28.1	Stahl- und Leichtmetallbau	16	1 484	221	2 994	14 889	4 384	.	29,4
DK/29	Maschinenbau	35	4 447	649	9 826	55 369	15 886	8 247	28,7
DL	Herstellung von Büromaschinen, DV-Geräten und -einrichtungen; Elektrotechnik usw.	30	4 538	650	11 550	91 823	24 920	17 112	27,1
31	Herstellung von Geräten der Elektrizitätserzeugung, -verteilung u. Ä.	13	2 470	358	6 223	48 143	17 638	14 783	36,6
32	Rundfunk- und Nachrichtentechnik	7	1 058	146	2 858	35 308	2 781	1 222	7,9
33	Medizin-, Mess-, Steuer- und Regelungstechnik, Optik, Herstellung von Uhren	10	1 010	146	2 469	8 372	4 501	1 106	53,8
DM	Fahrzeugbau	28	8 464	1 165	24 243	195 818	96 894	96 517	49,5
34	Herstellung von Kraftwagen und Kraftwagenteilen	11	1 701	236	3 642	45 658	.	.	.
35	Sonstiger Fahrzeugbau	17	6 763	930	20 601	150 161	.	.	.
35.1	Schiff- und Bootsbau	12	6 025	829	19 200	145 380	.	.	.
DN	Herstellung von Möbeln, Schmuck, Musikinstrumenten usw., Recycling	11	1 124	169	2 490	15 522	1 866	1 661	12,0
36	Herstellung von Möbeln, Schmuck, Musikinstrumenten, Sportgeräten usw.	8	916	138	2 139	11 208	.	.	.
37	Recycling	3	208	31	351	4 314	.	.	.
A	Vorleistungsgüterproduzenten	85	10 697	1 521	23 393	289 452	107 241	56 422	37,0
B	Investitionsgüterproduzenten	97	17 207	2 452	44 535	300 913	134 602	120 825	44,7
GG	Gebrauchsgüterproduzenten	9	1 039	153	2 520	12 574	1 596	884	12,7
VG	Verbrauchsgüterproduzenten	106	16 191	2 166	27 463	344 009	31 561	25 155	9,2
EN	Energie	-	-	-	-	-	-	-	-
(C + D)	Insgesamt	297	45 134	6 292	97 910	946 948	275 000	203 286	29,0
	Nachrichtlich:								
	Insgesamt ohne Schiff- und Bootsbau	285	39 109	5 463	78 710	801 568	.	.	.
	Fachliche Betriebsteile insgesamt	344	44 527	.	.	933 944	272 901	202 057	29,2

Noch: 3. Ergebnisse der Betriebe nach Wirtschaftszweigen

3.2 Veränderung der Beschäftigten, Arbeitsstunden, Entgelte sowie des Umsatzes gegenüber dem gleichen Vorjahresmonat

Februar 2008

WZ 2003	Wirtschaftszweig	Be- schäftigte	Geleistete Arbeits- stunden	Entgelte	Gesamt- umsatz	Darunter	
						Auslandsumsatz	
						ins- gesamt	darunter Eurozone
%							
C	Bergbau und Gewinnung von Steinen und Erden	-	-	-	-	-	-
D	Verarbeitendes Gewerbe	+ 3,8	+ 7,6	+ 9,4	+ 15,9	+ 30,3	+ 21,2
DA (15)	Ernährungsgewerbe	+ 2,1	+ 6,5	+ 5,3	+ 14,6	- 0,8	- 7,3
	darunter						
15.1	Schlachten und Fleischverarbeitung	+ 1,8	+ 6,4	+ 5,8	- 6,5	+ 1,1	.
15.2	Fischverarbeitung	+ 1,8	+ 7,3	+ 6,4	+ 7,0	+ 89,0	.
15.5	Milchverarbeitung, Herstellung von Speiseeis	+ 5,4	+ 6,8	+ 10,2	+ 34,1	.	.
15.8	Sonstiges Ernährungsgewerbe (ohne Getränkeherstellung)	+ 4,2	+ 8,5	+ 5,4	+ 10,1	- 5,9	- 7,8
15.9	Herstellung von Getränken	- 2,3	+ 3,3	+ 4,1	+ 16,9	.	.
DB (17)	Textil- und Bekleidungsindustrie
DC/19	Ledergewerbe
DD/20	Holzgewerbe (ohne Herstellung von Möbeln)	+ 2,1	+ 5,7	+ 7,9	- 4,1	.	+ 0,1
20.1	Säge-, Hobel- und Holzimprägnierwerke
20.2	Herstellung von Furnier-, Sperrholz-, Holzfasern und Holzspanplatten	+ 9,1	+ 19,8	+ 13,3	+ 2,4	.	.
20.3	Herstellung von Konstr.-, Fertigteilen, Ausbauelementen und Fertigteilen aus Holz	- 3,4	+ 5,5	+ 0,9	- 2,1	.	.
DE	Papier-, Verlags- und Druckgewerbe	- 29,1	- 26,8	- 29,1	+ 0,6	.	+ 55,8
21	Papiergewerbe	+ 0,7	+ 10,4	+ 4,6	+ 7,3	.	.
22	Verlags-, Druckgewerbe, Vervielfältigung	- 32,7	- 30,7	- 32,3	- 1,0	.	.
22.1	Verlagsgewerbe	- 16,4	- 15,2	- 20,6	+ 1,5	.	.
22.3	Vervielfältigung von bespielten Ton-, Bild- und Datenträgern	- 58,4	- 53,5	- 62,7	- 18,8	.	.
DG/24	Herstellung von chemischen Erzeugnissen	+ 5,9	+ 12,7	+ 1,8	+ 37,0	+ 53,7	+ 12,6
DH/25	Herstellung von Gummi- und Kunststoffwaren	+ 18,1	+ 16,2	+ 28,1	+ 13,4	+ 32,7	+ 11,9
DI/26	Glasgewerbe, Herstellung von Keramik, Verarbeitung von Steinen und Erden	- 2,9	+ 2,4	+ 7,4	- 0,9	- 24,9	- 48,1
26.6	Herstellung von Erzeugnissen aus Beton, Zement und Gips	- 6,9	- 3,5	+ 3,8	- 6,1	- 73,8	- 73,8
DJ	Metallerzeugung und -bearbeitung, Herstellung von Metallerzeugnissen	+ 2,0	+ 3,4	+ 8,6	+ 40,1	+ 83,5	+ 58,2
27	Metallerzeugung und -bearbeitung	- 2,4	- 5,2	- 9,6	+ 37,0	+ 23,2	.
28	Herstellung von Metallerzeugnissen	+ 3,0	+ 5,4	+ 13,5	+ 41,1	+ 115,1	.
28.1	Stahl- und Leichtmetallbau	- 8,8	- 9,0	- 2,1	+ 3,4	+ 114,6	.
DK/29	Maschinenbau	+ 26,9	+ 31,0	+ 30,1	+ 48,3	+ 10,5	- 32,7
DL	Herstellung von Büromaschinen, DV-Geräten und -Einrichtungen; Elektrotechnik usw.	+ 12,8	+ 16,2	+ 17,4	- 26,5	- 63,6	- 72,7
31	Herstellung von Geräten der Elektrizitätserzeugung, -verteilung u. Ä.	+ 0,5	+ 4,5	+ 2,5	- 52,5	.	.
32	Rundfunk- und Nachrichtentechnik
33	Medizin-, Mess-, Steuer- und Regelungstechnik, Optik, Herstellung von Uhren
DM	Fahrzeugbau	+ 9,6	+ 12,5	+ 19,6	+ 50,2	+ 380,2	+ 387,7
34	Herstellung von Kraftwagen und Kraftwagenteilen	+ 15,2	+ 24,2	+ 10,5	+ 23,0	.	.
35	Sonstiger Fahrzeugbau	+ 8,3	+ 9,9	+ 21,4	+ 61,0	.	.
35.1	Schiff- und Bootsbau	+ 6,8	+ 9,9	+ 22,0	+ 61,0	.	.
DN	Herstellung von Möbeln, Schmuck, Musikinstrumenten usw., Recycling	- 2,3	+ 9,8	+ 5,7	+ 8,7	+ 8,2	+ 5,2
36	Herstellung von Möbeln, Schmuck, Musikinstrumenten, Sportgeräten usw.	- 4,3	+ 9,6	+ 6,2	+ 9,1	.	.
37	Recycling	+ 7,2	+ 10,6	+ 3,1	+ 7,6	.	.
A	Vorleistungsgüterproduzenten	+ 2,0	+ 6,0	+ 5,5	+ 25,8	+ 37,3	+ 12,1
B	Investitionsgüterproduzenten	+ 15,0	+ 17,6	+ 23,6	+ 12,1	+ 38,1	+ 30,7
GG	Gebrauchsgüterproduzenten	- 2,3	+ 9,3	+ 6,5	+ 3,5	.	+ 12,6
VG	Verbrauchsgüterproduzenten	- 4,5	- 1,1	- 5,0	+ 12,1	.	+ 4,1
EN	Energie	-	-	-	-	-	-
(C + D)	Insgesamt	+ 3,8	+ 7,6	+ 9,4	+ 15,9	+ 30,3	+ 21,2
	Nachrichtlich:						
	Insgesamt ohne Schiff- und Bootsbau	+ 3,4	+ 7,2	+ 6,7	+ 10,3	.	.
	Fachliche Betriebsteile insgesamt	+ 3,7	.	.	+ 16,5	+ 30,2	+ 21,3

Noch: 3. Ergebnisse der Betriebe nach Wirtschaftszweigen
3.3 Betriebe, Beschäftigte, Arbeitsstunden, Entgelte sowie Umsatz
Januar bis Februar 2008

WZ 2003	Wirtschaftszweig	Betriebe ¹⁾	Be- schäftig- te ¹⁾	Geleistete Arbeits- stunden	Entgelte	Gesamt- umsatz	Darunter		Export- quote
							Auslandsumsatz		
		Anzahl	1 000	1 000 EUR	insgesamt	darunter Eurozone	%		
C	Bergbau und Gewinnung von Steinen und Erden	-	-	-	-	-	-	-	-
D	Verarbeitendes Gewerbe	296	45 134	12 874	197 311	1 804 402	454 067	329 722	25,2
DA (15)	Ernährungsgewerbe	88	13 486	3 655	43 409	646 643	48 143	38 595	7,4
	darunter								
15.1	Schlachten und Fleischverarbeitung	26	3 187	901	8 945	133 843	6 555	.	4,9
15.2	Fischverarbeitung	7	919	281	2 718	40 379	7 506	7 071	18,6
15.5	Milchverarbeitung, Herstellung von Speiseeis	9	1 199	358	5 220	233 164	.	.	.
15.8	Sonstiges Ernährungsgewerbe (ohne Getränkeherstellung)	31	6 039	1 468	17 352	145 096	16 957	13 066	11,7
15.9	Herstellung von Getränken	8	1 176	363	5 486	46 007	.	.	.
DB (17)	Textil- und Bekleidungsgewerbe	3
DC/19	Ledergewerbe	1
DD/20	Holzgewerbe (ohne Herstellung von Möbeln)	19	2 360	676	10 859	137 394	44 356	35 137	32,3
20.1	Säge-, Hobel- und Holzimprägnierwerke	5	535	153	2 138	37 134	25 907	25 849	69,8
20.2	Herstellung von Furnier-, Sperrholz-, Holzfasern- und Holzspanplatten	4	768	198	4 380	75 917	13 291	4 930	17,5
20.3	Herstellung von Konstr.-, Fertigteilebauteilen, Ausbauelementen und Fertigteilebauten aus Holz	8	914	284	3 689	21 814	4 365	.	20,0
DE	Papier-, Verlags- und Druckgewerbe	16	2 643	760	12 444	79 472	16 922	14 071	21,3
21	Papiergewerbe	3	405	107	1 683	16 273	.	.	.
22	Verlags-, Druckgewerbe, Vervielfältigung	13	2 239	653	10 761	63 199	.	.	.
22.1	Verlagsgewerbe	4	965	249	5 744	23 307	.	.	.
22.3	Vervielfältigung von bespielten Ton-, Bild- und Datenträgern	3	796	262	2 968	26 598	.	.	.
DG/24	Herstellung von chemischen Erzeugnissen	8	1 299	390	6 509	136 140	82 288	40 552	60,4
DH/25	Herstellung von Gummi- und Kunststoffwaren	12	1 225	335	5 252	30 141	12 612	8 278	41,8
DI/26	Glasgewerbe, Herstellung von Keramik, Verarbeitung von Steinen und Erden	11	1 206	365	4 790	21 595	3 328	1 269	15,4
26.6	Herstellung von Erzeugnissen aus Beton, Zement und Gips	5	535	150	1 988	6 169	450	450	7,3
DJ	Metallerzeugung und -bearbeitung, Herstellung von Metallerzeugnissen	36	4 092	1 213	17 710	126 652	48 266	24 509	38,1
27	Metallerzeugung und -bearbeitung	3	784	209	3 256	31 424	13 913	.	44,3
28	Herstellung von Metallerzeugnissen	33	3 308	1 004	14 454	95 228	34 353	.	36,1
28.1	Stahl- und Leichtmetallbau	16	1 478	449	6 057	28 554	6 346	.	22,2
DK/29	Maschinenbau	34	4 432	1 330	20 223	98 404	25 473	13 648	25,9
DL	Herstellung von Büromaschinen, DV-Geräten und -Einrichtungen; Elektrotechnik usw.	30	4 514	1 329	23 458	166 590	41 101	24 121	24,7
31	Herstellung von Geräten der Elektrizitätserzeugung, -verteilung u. Ä.	13	2 459	734	12 405	84 700	25 000	19 128	29,5
32	Rundfunk- und Nachrichtentechnik	7	1 053	298	6 057	67 331	9 100	2 912	13,5
33	Medizin-, Mess-, Steuer- und Regelungstechnik, Optik, Herstellung von Uhren	10	1 002	298	4 996	14 559	7 000	2 081	48,1
DM	Fahrzeugbau	28	8 460	2 395	46 712	326 303	126 036	125 362	38,6
34	Herstellung von Kraftwagen und Kraftwagenteilen	11	1 699	476	7 430	89 674	32 849	.	36,6
35	Sonstiger Fahrzeugbau	17	6 761	1 919	39 282	236 628	93 188	.	39,4
35.1	Schiff- und Bootsbau	12	6 025	1 714	36 519	227 182	92 226	.	40,6
DN	Herstellung von Möbeln, Schmuck, Musikinstrumenten usw., Recycling	11	1 117	344	4 995	31 223	3 921	3 534	12,6
36	Herstellung von Möbeln, Schmuck, Musikinstrumenten, Sportgeräten usw.	8	909	282	4 319	22 143	.	.	.
37	Recycling	3	208	62	676	9 080	.	.	.
A	Vorleistungsgüterproduzenten	84	10 662	3 086	47 860	559 876	200 923	115 132	35,9
B	Investitionsgüterproduzenten	96	17 135	5 020	87 956	514 931	183 733	159 660	35,7
GG	Gebrauchsgüterproduzenten	9	1 031	313	5 141	24 802	3 040	1 560	12,3
VG	Verbrauchsgüterproduzenten	107	16 306	4 455	56 355	704 793	66 370	53 369	9,4
EN	Energie	-	-	-	-	-	-	-	-
C + D	Insgesamt	296	45 134	12 874	197 311	1 804 402	454 067	329 722	25,2
	Nachrichtlich:								
	Insgesamt ohne Schiff- und Bootsbau	284	39 109	11 160	160 792	1 577 220	361 841	.	22,9
	Fachliche Betriebsteile insgesamt	342	44 481	.	.	1 777 133	449 379	326 842	25,3

1) Monatsdurchschnitt

Noch: 3. Ergebnisse der Betriebe nach Wirtschaftszweigen

3.4 Veränderung der Beschäftigten, Arbeitsstunden, Entgelte sowie des Umsatzes gegenüber dem gleichen Vorjahreszeitraum

Januar bis Februar 2008

WZ 2003	Wirtschaftszweig	Beschäftigte ¹⁾	Geleistete Arbeitsstunden	Entgelte	Gesamt- umsatz	Darunter	
						Auslandsumsatz	
						ins- gesamt	darunter Eurozone
%							
C	Bergbau und Gewinnung von Steinen und Erden	-	-	-	-	-	-
D	Verarbeitendes Gewerbe	+ 4,1	+ 5,9	+ 9,1	+ 17,5	+ 27,4	+ 19,9
DA (15)	Ernährungsgewerbe	+ 3,0	+ 4,9	+ 6,6	+ 18,0	+ 5,1	- 3,2
	darunter						
15.1	Schlachten und Fleischverarbeitung	+ 3,1	+ 3,1	+ 4,3	+ 2,5	- 1,5	.
15.2	Fischverarbeitung	- 1,1	+ 7,8	+ 2,8	+ 11,0	+ 63,7	.
15.5	Milchverarbeitung, Herstellung von Speiseeis	+ 3,6	+ 3,7	+ 7,3	+ 31,8	.	.
15.8	Sonstiges Ernährungsgewerbe (ohne Getränkeherstellung)						
15.9	Herstellung von Getränken	+ 6,6	+ 9,3	+ 11,4	+ 17,1	+ 24,0	+ 17,3
		- 2,3	- 1,0	+ 4,0	+ 12,8	.	.
DB (17)	Textil- und Bekleidungsgewerbe
DC/19	Ledergewerbe
DD/20	Holzgewerbe (ohne Herstellung von Möbeln)	+ 2,3	+ 3,4	+ 16,1	+ 0,7	.	.
20.1	Säge-, Hobel- und Holzimprägnierwerke
20.2	Herstellung von Furnier-, Sperrholz-, Holzfasern und Holzspanplatten	+ 9,7	+ 15,9	+ 38,8	+ 1,9	.	.
20.3	Herstellung von Konstr.-, Fertigteilen, Ausbauelementen und Fertigteilen aus Holz
DE	Papier-, Verlags- und Druckgewerbe	- 28,3	- 27,4	- 30,2	+ 0,8	.	+ 41,1
21	Papiergewerbe	+ 0,7	+ 6,8	+ 3,1	+ 13,0	.	.
22	Verlags-, Druckgewerbe, Vervielfältigung	- 31,9	- 31,0	- 33,6	- 2,0	.	.
22.1	Verlagsgewerbe	- 16,4	- 17,0	- 20,2	+ 0,5	.	.
22.3	Vervielfältigung von bespielten Ton-, Bild- und Datenträgern	- 58,3	- 54,3	- 63,8	- 23,9	.	.
DG/24	Herstellung von chemischen Erzeugnissen	+ 5,4	+ 10,0	+ 1,5	+ 30,5	+ 39,2	+ 13,4
DH/25	Herstellung von Gummi- und Kunststoffwaren	+ 18,8	+ 13,2	+ 23,2	+ 10,1	+ 24,1	+ 14,0
DI/26	Glasgewerbe, Herstellung von Keramik, Verarbeitung von Steinen und Erden	- 3,5	- 0,6	+ 3,5	- 11,5	- 34,5	- 64,5
26.6	Herstellung von Erzeugnissen aus Beton, Zement und Gips	- 8,7	- 9,0	- 0,1	- 31,7	- 85,6	- 85,6
DJ	Metallerzeugung und -bearbeitung, Herstellung von Metallerzeugnissen	+ 1,1	+ 1,7	+ 7,6	+ 34,8	+ 78,8	+ 52,4
27	Metallerzeugung und -bearbeitung	- 2,1	- 6,3	- 5,4	+ 33,1	+ 34,8	.
28	Herstellung von Metallerzeugnissen	+ 1,9	+ 3,6	+ 11,0	+ 35,3	+ 106,0	.
28.1	Stahl- und Leichtmetallbau	- 9,0	- 9,9	- 1,4	+ 4,2	+ 80,1	.
DK/29	Maschinenbau	+ 26,8	+ 29,2	+ 33,0	+ 45,2	+ 15,0	- 27,0
DL	Herstellung von Büromaschinen, DV-Geräten und -Einrichtungen; Elektrotechnik usw.	+ 12,9	+ 15,0	+ 18,4	- 7,5	- 47,5	- 64,5
31	Herstellung von Geräten der Elektrizitätserzeugung, -verteilung u. Ä.	+ 0,9	+ 4,2	+ 1,9	- 37,9	.	.
32	Rundfunk- und Nachrichtentechnik
33	Medizin-, Mess-, Steuer- und Regelungstechnik, Optik, Herstellung von Uhren
DM	Fahrzeugbau	+ 9,7	+ 10,8	+ 16,2	+ 36,0	+ 199,5	+ 203,7
34	Herstellung von Kraftwagen und Kraftwagenteilen	+ 14,6	+ 28,3	+ 11,9	+ 12,3	+ 18,2	.
35	Sonstiger Fahrzeugbau	+ 8,6	+ 7,2	+ 17,0	+ 47,8	+ 552,0	.
35.1	Schiff- und Bootsbau	+ 7,0	+ 7,0	+ 17,5	+ 47,7	+ 579,2	.
DN	Herstellung von Möbeln, Schmuck, Musikinstrumenten usw., Recycling	- 3,2	+ 4,9	+ 2,0	+ 7,9	+ 8,0	+ 13,5
36	Herstellung von Möbeln, Schmuck, Musikinstrumenten, Sportgeräten usw.	- 5,2	+ 4,9	+ 2,9	+ 4,0	.	.
37	Recycling	+ 6,1	+ 4,9	- 3,6	+ 18,7	.	.
A	Vorleistungsgüterproduzenten	+ 2,0	+ 4,1	+ 6,1	+ 22,1	+ 32,3	+ 15,0
B	Investitionsgüterproduzenten	+ 14,8	+ 15,8	+ 22,4	+ 17,1	+ 39,8	+ 30,3
GG	Gebrauchsgüterproduzenten	- 3,2	+ 4,1	+ 3,7	+ 1,3	.	- 15,9
VG	Verbrauchsgüterproduzenten	- 3,6	- 2,3	- 4,4	+ 15,1	.	+ 5,8
EN	Energie	-	-	-	-	-	-
C + D	Insgesamt	+ 4,1	+ 5,9	+ 9,1	+ 17,5	+ 27,4	+ 19,9
	Nachrichtlich:						
	Insgesamt ohne Schiff- und Bootsbau	+ 3,7	+ 5,7	+ 7,3	+ 14,2	+ 5,6	.
	Fachliche Betriebsteile insgesamt	+ 3,9	.	.	+ 18,1	+ 27,2	+ 19,9

1) Monatsdurchschnitt

4. Ergebnisse der Betriebe nach Kreisen

4.1 Betriebe, Beschäftigte, Arbeitsstunden, Entgelte sowie Umsatz

Februar 2008

Kreisfreie Stadt Landkreis Land	Betriebe	Beschäftigte	Geleistete Arbeitsstunden	Entgelte	Umsatz		Exportquote
					insgesamt	darunter	
						Auslands- umsatz	
Anzahl		1 000	1 000 EUR				%
Kreisfreie Städte							
Greifswald	9
Neubrandenburg	12	2 996	409	5 786	61 302	21 236	34,6
Rostock	31	5 564	799	13 984	111 657	18 572	16,6
Schwerin	16	2 280	321	5 740	40 613	10 596	26,1
Stralsund	6	1 788	252	5 062	.	.	.
Wismar	21	3 979	551	11 322	108 436	37 516	34,6
Landkreise							
Bad Doberan	17	2 282	289	3 806	53 628	.	.
Demmin	16	1 875	280	3 418	75 306	3 922	5,2
Güstrow	20	2 541	333	4 314	41 326	18 070	43,7
Ludwigslust	55	7 320	1 029	14 044	138 952	24 843	17,9
Mecklenburg-Strelitz	5
Müritz	15	2 374	335	4 633	41 661	7 939	19,1
Nordvorpommern	13	1 337	199	2 144	15 472	221	1,4
Nordwestmecklenburg	23	3 545	503	8 048	75 817	10 311	13,6
Ostvorpommern	7	1 344	179	3 944	46 673	.	.
Parchim	15	1 822	263	3 503	16 928	2 625	15,5
Rügen	7	668	98	980	10 970	3 415	31,1
Uecker-Randow	9	1 196	163	2 045	16 204	5 240	32,3
Mecklenburg-Vorpommern	297	45 134	6 292	97 910	946 948	275 000	29,0

4.2 Veränderung der Betriebe, Beschäftigten, Arbeitsstunden, Entgelte sowie des Umsatzes gegenüber dem gleichen Vorjahresmonat

Februar 2008

Kreisfreie Stadt Landkreis Land	Betriebe	Beschäftigte	Geleistete Arbeitsstunden	Entgelte	Umsatz		
					insgesamt	darunter	
						Auslands- umsatz	
%							
Kreisfreie Städte							
Greifswald	-
Neubrandenburg	- 7,7	- 3,9	- 1,0	- 5,0	+ 14,9	+ 23,6	
Rostock	-	+ 14,8	+ 16,3	+ 20,4	- 29,6	- 74,0	
Schwerin	+ 14,3	+ 6,5	+ 9,5	+ 6,4	+ 15,8	+ 99,7	
Stralsund	-	- 0,9	+ 6,4	+ 5,6	.	.	
Wismar	-	+ 1,5	+ 4,3	+ 16,1	- 11,2	+ 16,9	
Landkreise							
Bad Doberan	+ 6,3	+ 8,4	+ 14,5	+ 5,5	+ 51,6	.	
Demmin	-	- 2,1	+ 2,0	+ 1,3	+ 19,9	- 31,3	
Güstrow	- 9,1	- 4,3	- 4,1	- 9,2	- 0,5	+ 8,8	
Ludwigslust	+ 3,8	+ 8,1	+ 12,3	+ 12,3	+ 11,9	+ 51,4	
Mecklenburg-Strelitz	-	
Müritz	+ 7,1	+ 1,7	+ 4,0	+ 7,3	+ 23,1	+ 42,7	
Nordvorpommern	+ 8,3	+ 3,4	+ 9,9	+ 16,3	+ 16,4	.	
Nordwestmecklenburg	+ 4,5	- 17,0	- 13,8	- 12,4	+ 27,4	- 17,2	
Ostvorpommern	+ 16,7	+ 4,9	+ 10,5	+ 20,9	+ 358,9	.	
Parchim	+ 7,1	+ 12,7	+ 23,9	+ 16,3	+ 5,3	+ 9,6	
Rügen	- 22,2	- 6,6	- 2,6	- 0,8	- 4,1	+ 62,7	
Uecker-Randow	+ 12,5	+ 15,9	+ 18,2	+ 13,5	+ 47,4	+ 57,3	
Mecklenburg-Vorpommern	+ 2,1	+ 3,8	+ 7,6	+ 9,4	+ 15,9	+ 30,3	

Noch: 4. Ergebnisse der Betriebe nach Kreisen

4.3 Betriebe, Beschäftigte, Arbeitsstunden, Entgelte sowie Umsatz

Januar bis Februar 2008

Kreisfreie Stadt Landkreis Land	Betriebe ¹⁾	Beschäftigte ¹⁾	Geleistete Arbeitsstunden	Entgelte	Umsatz		Exportquote	
					insgesamt	darunter		
						Auslands- umsatz		
Anzahl		1 000	1 000 EUR				%	
Kreisfreie Städte								
Greifswald	9
Neubrandenburg	12	3 007	825	12 055	116 777	39 695	34,0	
Rostock	31	5 550	1 634	27 340	183 156	23 690	12,9	
Schwerin	16	2 269	650	11 428	78 083	19 122	24,5	
Stralsund	6	1 785	520	9 844	.	.	.	
Wismar	21	3 987	1 145	23 165	243 938	74 253	30,4	
Landkreise								
Bad Doberan	17	2 285	585	7 724	95 446	.	.	
Demmin	16	1 859	571	6 964	154 233	8 241	5,3	
Güstrow	21	2 603	735	9 716	90 779	39 346	43,3	
Ludwigslust	54	7 311	2 096	28 301	275 671	45 011	16,3	
Mecklenburg-Strelitz	5	
Müritz	15	2 357	669	9 307	83 200	15 740	18,9	
Nordvorpommern	13	1 321	391	4 244	30 227	548	1,8	
Nordwestmecklenburg	24	3 585	1 035	16 092	157 393	21 632	13,7	
Ostvorpommern	7	1 351	374	7 300	63 280	.	.	
Parchim	15	1 830	520	7 048	33 653	5 487	16,3	
Rügen	8	673	203	1 976	22 728	6 120	26,9	
Uecker-Randow	9	1 191	330	4 204	30 981	10 876	35,1	
Mecklenburg-Vorpommern	296	45 134	12 874	197 311	1 804 402	454 067	25,2	

4.4 Veränderung der Betriebe, Beschäftigten, Arbeitsstunden, Entgelte sowie des Umsatzes gegenüber dem gleichen Vorjahreszeitraum

Januar bis Februar 2008

Kreisfreie Stadt Landkreis Land	Betriebe ¹⁾	Beschäftigte ¹⁾	Geleistete Arbeitsstunden	Entgelte	Umsatz		
					insgesamt	darunter	
						Auslands- umsatz	
%							
Kreisfreie Städte							
Greifswald	-
Neubrandenburg	- 7,7	- 3,1	+ 1,6	- 1,9	+ 5,1	+ 11,5	
Rostock	-	+ 14,5	+ 14,5	+ 16,9	- 17,5	- 69,4	
Schwerin	+ 10,7	+ 6,3	+ 7,2	+ 2,8	+ 7,2	+ 74,0	
Stralsund	-	- 1,0	+ 3,0	+ 5,7	.	.	
Wismar	-	+ 1,7	+ 3,5	+ 17,7	+ 1,3	+ 16,8	
Landkreise							
Bad Doberan	+ 3,1	+ 8,6	+ 10,5	+ 6,5	+ 43,6	.	
Demmin	- 3,1	- 3,0	- 1,3	+ 0,3	+ 17,1	- 27,7	
Güstrow	- 6,8	- 1,3	+ 3,1	+ 4,0	+ 6,9	+ 14,0	
Ludwigslust	+ 1,9	+ 8,1	+ 9,5	+ 11,2	+ 16,3	+ 43,7	
Mecklenburg-Strelitz	-	
Müritz	+ 7,1	-	+ 0,8	+ 2,7	+ 22,4	+ 41,9	
Nordvorpommern	+ 8,3	+ 2,0	+ 4,4	+ 13,1	+ 9,1	.	
Nordwestmecklenburg	+ 6,8	- 14,9	- 14,0	- 13,8	+ 28,5	- 16,4	
Ostvorpommern	+ 16,7	+ 5,1	+ 7,1	+ 13,5	+ 210,0	.	
Parchim	+ 7,1	+ 13,2	+ 17,8	+ 15,3	+ 4,8	+ 5,2	
Rügen	- 16,7	- 6,3	- 0,3	- 2,2	- 1,0	- 40,0	
Uecker-Randow	+ 6,3	+ 17,6	+ 15,3	+ 15,2	+ 41,7	+ 60,3	
Mecklenburg-Vorpommern	+ 1,7	+ 4,1	+ 5,9	+ 9,1	+ 17,5	+ 27,4	

1) Monatsdurchschnitt

5. Mecklenburg-Vorpommern im Vergleich der Bundesländer

5.1 Betriebe, Beschäftigte, geleistete Arbeitsstunden, Entgelt und Umsatz

Februar 2008

Land	Betriebe	Veränderung zum Vor- jahresmonat	Beschäftigte	Veränderung zum Vor-		Geleistete Arbeits- stunden	Veränderung zum Vor-	
				monat	jahresmonat		monat	jahresmonat
	Anzahl	%	Anzahl	%		1 000	%	
Baden-Württemberg	4 576	+ 2,0	1 112 009	+ 0,5	+ 3,0	146 486	+ 2,3	+ 6,2
Bayern	3 924	- 0,2	1 095 698	+ 0,2	+ 2,8	145 805	+ 0,9	+ 6,5
Berlin	354	- 1,1	86 440	0,0	+ 2,3	11 982	- 0,6	+ 8,2
Brandenburg	419	+ 3,7	74 249	0,0	+ 4,1	10 488	- 2,1	+ 8,6
Bremen	150	+ 2,7	500 004	+ 0,1	+ 0,1	6 969	+ 2,8	+ 4,6
Hamburg	253	- 0,8	82 682	- 0,4	- 2,7	11 430	- 2,4	0,0
Hessen	1 468	- 0,1	368 021	+ 0,1	+ 1,4	48 814	- 1,0	+ 5,5
Mecklenburg-Vorpommern	297	+ 2,1	45 134	0,0	+ 3,8	6 292	- 4,4	+ 7,6
Niedersachsen	1 893	+ 1,2	456 264	+ 0,4	+ 1,2	60 709	+ 0,4	+ 4,0
Nordrhein-Westfalen	5 452	+ 2,9	1 135 715	+ 0,5	+ 2,5	152 464	- 0,9	+ 5,7
Rheinland-Pfalz	1 063	+ 3,3	252 437	+ 0,8	+ 3,5	32 412	- 0,3	+ 5,2
Saarland	258	- 0,8	89 180	+ 0,5	+ 1,6	11 393	- 3,7	+ 5,1
Sachsen	1 238	+ 1,4	198 067	+ 0,3	+ 5,3	28 598	- 3,3	+ 9,1
Sachsen-Anhalt	666	+ 5,0	103 318	+ 0,3	+ 7,6	14 808	- 1,5	+ 11,1
Schleswig-Holstein	570	+ 2,3	106 997	+ 0,1	+ 1,3	14 752	- 1,1	+ 4,6
Thüringen	882	+ 2,2	129 118	+ 1,1	+ 5,4	18 223	- 0,8	+ 8,3
Deutschland	23 463	+ 1,7	5 385 333	+ 0,4	+ 2,7	721 624	0,0	+ 6,0
früheres Bundesgebiet	19 607	+ 1,6	4 749 007	+ 0,4	+ 2,3	631 234	+ 0,3	+ 5,6
neue Länder (einschl. Berlin)	3 856	+ 2,3	636 326	+ 0,4	+ 5,0	90 390	- 2,1	+ 9,0

Land ¹⁾	Entgelt	Veränderung zum Vor-		insgesamt	Veränderung zum Vor-		Umsatz	Veränderung zum Vor-		Export- quote	
		monat	jahres- monat		monat	jahres- monat		Ausland	monat		jahres- monat
		%			%			1 000 EUR	%		
Baden-Württemberg	3 800 728	- 3,4	+ 6,5	24 450 869	+ 8,1	+ 12,1	12 783 482	+ 10,2	+ 12,6	52,3	
Bayern	3 653 234	- 10,1	+ 6,2	26 599 055	+ 6,2	+ 9,7	13 435 371	+ 8,8	+ 10,8	50,5	
Berlin	299 753	- 11,5	+ 1,5	2 416 323	+ 1,4	+ 7,2	887 163	+ 4,9	+ 14,4	36,7	
Brandenburg	183 904	- 0,4	+ 6,9	1 624 269	+ 2,6	+ 9,5	428 811	+ 3,6	+ 13,9	26,4	
Bremen	173 898	- 4,1	+ 2,8	1 577 392	+ 17,8	+ 18,5	892 590	+ 20,6	+ 15,3	56,6	
Hamburg	334 583	- 3,6	+ 0,3	6 006 996	- 2,8	+ 16,5	1 442 984	- 9,3	+ 12,4	24,0	
Hessen	1 249 602	- 1,3	+ 5,0	8 521 146	+ 8,3	+ 15,6	4 416 633	+ 13,9	+ 19,9	51,8	
Mecklenburg-Vorpommern	97 910	- 1,5	+ 9,4	946 948	+ 10,4	+ 15,9	275 000	+ 53,6	+ 30,3	29,0	
Niedersachsen	1 432 935	- 0,9	+ 4,1	1 524 916	+ 4,9	+ 16,3	6 748 245	+ 3,9	+ 14,8	44,3	
Nordrhein-Westfalen	3 725 617	- 2,3	+ 5,9	2 830 715	+ 2,2	+ 10,4	12 521 391	+ 4,5	+ 10,0	44,2	
Rheinland-Pfalz	800 094	- 1,3	+ 4,8	663 382	+ 8,4	+ 11,0	3 396 246	+ 10,1	+ 14,5	51,2	
Saarland	271 468	- 1,0	+ 1,8	2 221 793	- 2,5	+ 12,9	1 088 437	- 5,6	+ 12,3	49,0	
Sachsen	470 709	- 3,1	+ 8,6	4 305 789	+ 4,5	+ 12,4	1 627 469	+ 5,3	+ 9,7	37,8	
Sachsen-Anhalt	231 821	- 1,2	+ 11,1	2 979 669	+ 0,0	+ 16,1	885 057	+ 6,7	+ 23,4	29,7	
Schleswig-Holstein	341 361	- 1,1	+ 5,2	2 590 868	- 0,1	+ 19,2	1 087 944	+ 5,2	+ 17,3	42,0	
Thüringen	282 735	- 1,0	+ 8,6	2 303 005	+ 6,2	+ 11,5	814 569	+ 7,5	+ 8,7	35,4	
Deutschland	17 350 350	- 4,2	+ 5,7	136 734 093	+ 4,9	+ 12,3	62 731 392	+ 7,3	+ 12,7	45,9	
früheres Bundesgebiet	15 783 520	- 4,2	+ 5,6	122 158 092	+ 5,0	+ 12,3	57 813 323	+ 7,2	+ 12,6	47,3	
neue Länder (einschl. Berlin)	1 566 830	- 3,8	+ 7,4	14 576 001	+ 3,4	+ 12,0	4 918 069	+ 7,6	+ 14,1	33,7	

Noch: 5. Mecklenburg-Vorpommern im Vergleich der Bundesländer

5.2 Betriebe, Beschäftigte, geleistete Arbeitsstunden, Entgelt und Umsatz

Januar bis Februar 2008

Land	Betriebe ¹⁾	Veränderung zum Vorjahres- zeitraum	Beschäftigte ¹⁾	Veränderung zum Vorjahres- zeitraum	Geleistete Arbeits- stunden	Veränderung zum Vorjahres- zeitraum
	Anzahl	%	Anzahl	%	1 000	%
Baden-Württemberg	4 559	+ 1,8	1 109 284	+ 2,8	289 739	+ 3,9
Bayern	3 906	- 0,7	1 094 869	+ 2,8	290 341	+ 4,5
Berlin	355	- 1,0	86 448	+ 2,2	24 042	+ 4,9
Brandenburg	420	+ 3,7	74 237	+ 4,1	21 197	+ 5,5
Bremen	150	+ 2,7	49 967	+ 0,1	13 747	+ 4,8
Hamburg	254	- 0,6	82 861	- 2,6	23 143	- 0,8
Hessen	1 468	- 0,2	367 923	+ 1,4	98 111	+ 3,4
Mecklenburg-Vorpommern	296	+ 1,7	45 134	+ 4,1	12 874	+ 5,9
Niedersachsen	1 882	+ 0,5	455 339	+ 0,9	121 161	+ 1,4
Nordrhein-Westfalen	5 418	+ 2,2	1 132 888	+ 2,3	306 253	+ 3,2
Rheinland-Pfalz	1 052	+ 2,2	251 473	+ 3,1	64 913	+ 2,7
Saarland	255	- 2,1	88 951	+ 1,3	23 228	+ 2,5
Sachsen	1 238	+ 1,3	197 760	+ 5,4	58 178	+ 6,7
Sachsen-Anhalt	665	+ 4,9	103 145	+ 7,6	29 835	+ 9,0
Schleswig-Holstein	568	+ 2,0	106 947	+ 1,0	29 665	+ 3,1
Thüringen	878	+ 1,6	128 390	+ 4,8	36 601	+ 5,3
Deutschland	23 360	+ 1,2	5 375 612	+ 2,5	1 443 028	+ 3,8
früheres Bundesgebiet	19 509	+ 1,1	4 740 499	+ 2,2	1 260 301	+ 3,4
neue Länder (einschl. Berlin)	3 851	+ 2,0	635 113	+ 4,9	182 727	+ 6,3

Land ¹⁾	Entgelt	Veränderung zum Vor- jahreszeitraum	Umsatz				
			insgesamt	Veränderung zum Vor- jahreszeitraum	Ausland	Veränderung zum Vor- jahreszeitraum	Exportquote
			1 000 EUR	%	1 000 EUR	%	1 000 EUR
Baden-Württemberg	7 736 448	+ 5,1	47 063 195	+ 10,0	24 378 957	+ 10,1	51,8
Bayern	7 717 264	+ 7,4	51 644 730	+ 7,7	25 787 478	+ 7,4	49,9
Berlin	638 569	+ 5,7	4 799 119	+ 7,5	1 733 257	+ 13,6	36,1
Brandenburg	368 629	+ 6,6	3 208 100	+ 8,6	842 554	+ 10,2	26,3
Bremen	355 197	+ 4,3	2 916 032	+ 12,4	1 632 862	+ 8,5	56,0
Hamburg	681 840	+ 0,1	12 187 434	+ 14,9	3 033 346	+ 15,8	24,9
Hessen	2 515 526	+ 3,6	16 390 866	+ 11,9	8 293 570	+ 15,0	50,6
Mecklenburg-Vorpommern	197 311	+ 9,1	1 804 402	+ 17,5	454 067	+ 27,4	25,2
Niedersachsen	2 878 469	0,0	29 791 443	+ 14,2	13 240 482	+ 12,6	44,4
Nordrhein-Westfalen	7 538 157	+ 5,6	56 014 138	+ 8,9	24 506 966	+ 8,0	43,8
Rheinland-Pfalz	1 610 511	+ 5,2	12 753 957	+ 8,3	6 480 784	+ 10,1	50,8
Saarland	545 761	+ 1,9	4 500 147	+ 13,5	2 241 877	+ 12,7	49,8
Sachsen	956 232	+ 7,9	8 425 969	+ 8,2	3 173 436	+ 4,0	37,7
Sachsen-Anhalt	466 485	+ 10,7	5 959 448	+ 14,6	1 714 911	+ 19,7	28,8
Schleswig-Holstein	686 616	+ 4,4	5 183 508	+ 16,8	2 122 560	+ 13,7	40,9
Thüringen	568 211	+ 8,0	4 472 480	+ 10,0	1 572 330	+ 10,2	35,2
Deutschland	35 461 223	+ 5,2	267 114 971	+ 10,3	121 209 440	+ 9,9	45,4
früheres Bundesgebiet	32 265 789	+ 5,0	238 445 450	+ 10,3	111 718 882	+ 9,9	46,9
neue Länder (einschl. Berlin)	3 195 434	+ 7,8	28 669 521	+ 10,2	9 490 558	+ 10,9	33,1

1) Monatsdurchschnitt

IV. Anhang

Klassifikation der Wirtschaftszweige, Ausgabe 2003 (WZ 2003) und Zuordnung der Klassen zu Hauptgruppen ¹⁾

Wirtschaftsbereich: Verarbeitendes Gewerbe sowie Bergbau und Gewinnung von Steinen und Erden

WZ 2003 - Nr.	Wirtschaftszweig	Hauptgruppe
C - D	Bergbau und Gewinnung von Steinen und Erden; Verarbeitendes Gewerbe	
	Vorleistungsgüterproduzenten	A
	Investitionsgüterproduzenten	B
	Gebrauchsgüterproduzenten	GG
	Verbrauchsgüterproduzenten	VG
	Energie	EN
C	Bergbau und Gewinnung von Steinen und Erden	
CA	Kohlenbergbau, Torfgewinnung, Gewinnung von Erdöl und Erdgas, Bergbau auf Uran- und Thoriumerze	
10	Kohlenbergbau, Torfgewinnung	
10.10	Steinkohlenbergbau und -briketttherstellung	EN
10.20	Braunkohlenbergbau und -veredlung	EN
10.30	Torfgewinnung und -veredlung	EN
11	Gewinnung von Erdöl und Erdgas, Erbringung damit verbundener Dienstleistungen	
11.10	Gewinnung von Erdöl und Erdgas	EN
11.20	Erbringung von Dienstleistungen bei der Gewinnung von Erdöl und Erdgas	EN
12	Bergbau auf Uran- und Thoriumerze	
12.00	Bergbau auf Uran- und Thoriumerze	EN
CB	Erzbergbau, Gewinnung von Steinen und Erden, sonstiger Bergbau	
13	Erzbergbau	
13.10	Eisenerzbergbau	A
13.20	NE-Metallerzbergbau (ohne Bergbau auf Uran- und Thoriumerze)	A
14	Gewinnung von Steinen und Erden, sonstiger Bergbau	
14.1	Gewinnung von Natursteinen	A
14.2	Gewinnung von Kies, Sand, Ton und Kaolin	A
14.30	Gewinnung von Mineralien für die Herstellung von chemischen Erzeugnissen	A
14.40	Gewinnung von Salz	A
14.50	Gewinnung von Steinen und Erden a. n. g., sonstiger Bergbau	A
D	Verarbeitendes Gewerbe	
DA	Ernährungsgewerbe und Tabakverarbeitung	
15	Ernährungsgewerbe	
15.1	Schlachten und Fleischverarbeitung	VG
15.20	Fischverarbeitung	VG
15.3	Obst- und Gemüseverarbeitung	VG
15.4	Herstellung von pflanzlichen und tierischen Ölen und Fetten	VG
15.41	Herstellung von rohen Ölen und Fetten	VG
15.5	Milchverarbeitung; Herstellung von Speiseeis	VG
15.6	Mahl- und Schälmaschinen, Herstellung von Stärke und Stärkeerzeugnissen	A
15.7	Herstellung von Futtermitteln	A
15.72	Herstellung von Futtermitteln für sonstige Tiere	A
15.8	Sonstiges Ernährungsgewerbe (ohne Getränkeherstellung)	VG
15.9	Herstellung von Getränken	VG
15.92	Herstellung von Alkohol	VG
15.97	Herstellung von Malz	VG
16.00	Tabakverarbeitung	VG
DB	Textil- und Bekleidungsgewerbe	
17	Textilgewerbe	
17.1	Spinnstoffaufbereitung und Spinnerei	A
17.2	Weberei	A
17.30	Textilveredlung	A
17.40	Herstellung von konfektionierten Textilwaren (ohne Bekleidung)	VG
17.5	Sonstiges Textilgewerbe (ohne Herstellung von Maschinenware)	VG
17.52	Herstellung von Seilerwaren	VG
17.53	Herstellung von Vliesstoff und Erzeugnissen daraus (ohne Bekleidung)	VG

WZ 2003 - Nr.	Wirtschaftszweig	Hauptgruppe
17.54	Textilgewerbe a. n. g.	VG
17.60	Herstellung von gewirktem und gestricktem Stoff	A
17.7	Herstellung von gewirkten und gestrickten Fertigerzeugnissen	VG
18	Bekleidungsgewerbe	
18.10	Herstellung von Lederbekleidung	VG
18.2	Herstellung von Bekleidung (ohne Lederbekleidung)	VG
18.30	Zurichtung und Färben von Fellen, Herstellung von Pelzwaren	VG
DC/19	Ledergewerbe	
19.10	Herstellung von Leder und Lederfaserstoff	VG
19.20	Lederverarbeitung (ohne Herstellung von Lederbekleidung und Schuhen)	VG
19.30	Herstellung von Schuhen	VG
DD/20	Holzgewerbe (ohne Herstellung von Möbeln)	
20.10	Säge, Hobel- und Holzimprägnierwerke	A
20.20	Herstellung von Furnier-, Sperrholz-, Holzfaser- und Holzspanplatten	A
20.30	Herstellung von Konstruktionsteilen, Fertigbauteilen, Ausbauelementen und Fertigteilebauten aus Holz	A
20.40	Herstellung von Verpackungsmitteln, Lagerbehältern und Ladungsträgern aus Holz	A
20.5	Herstellung von Holzwaren a. n. g. sowie von Kork-, Flecht- und Korbwaren (ohne Herstellung von Möbeln)	A
20.51	Herstellung von Holzwaren a. n. g. (ohne Herstellung von Möbeln)	A
20.52	Herstellung von Kork, Flecht- und Korbwaren (ohne Herstellung von Möbeln)	A
DE	Papier-, Verlags- und Druckgewerbe	
21	Papiergewerbe	
21.1	Herstellung von Holz- und Zellstoff, Papier, Karton und Pappe	A
21.2	Herstellung von Waren aus Papier, Karton und Pappe	A
21.22	Herstellung von Haushalts-, Hygiene- und Toilettenartikeln aus Zellstoff, Papier und Pappe	A
22	Verlagsgewerbe, Druckgewerbe, Vervielfältigung von bespielten Ton-, Bild- und Datenträgern	
22.1	Verlagsgewerbe	VG
22.2	Druckgewerbe	VG
22.21	Drucken von Zeitungen	VG
22.22	Drucken anderer Druckerzeugnisse	VG
22.23	Druckweiterverarbeitung	VG
22.24	Druck- und Mediovorstufe	VG
22.25	Erbringung von sonstigen druckbezogenen Dienstleistungen	VG
22.3	Vervielfältigung von bespielten Ton-, Bild- und Datenträgern	VG
22.31	Vervielfältigung von bespielten Tonträgern	VG
22.32	Vervielfältigung von bespielten Bildträgern	VG
22.33	Vervielfältigung von bespielten Datenträgern	VG
DF/23	Kokerei, Mineralölverarbeitung, Herstellung und Verarbeitung von Spalt- und Brutstoffen	
23.10	Kokerei	EN
23.20	Mineralölverarbeitung	EN
23.30	Herstellung und Verarbeitung von Spalt- und Brutstoffen	EN
DG/24	Herstellung von chemischen Erzeugnissen	A
24.1	Herstellung von chemischen Grundstoffen	A
24.20	Herstellung von Schädlingsbekämpfungsmitteln, Pflanzenschutz- und Desinfektionsmitteln	A
24.30	Herstellung von Anstrichmitteln, Druckfarben und Kitt	A
24.4	Herstellung von pharmazeutischen Erzeugnissen	VG
24.41	Herstellung von pharmazeutischen Grundstoffen	VG
24.5	Herstellung von Seifen, Wasch-, Reinigungs- und Körperpflegemitteln sowie von Duftstoffen	VG

WZ 2003 - Nr.	Wirtschaftszweig	Hauptgruppe
24.6	Herstellung von sonst. chemischen Erzeugnissen	A
24.65	Herstellung von unbespielten Ton-, Bild- und Datenträgern	A
24.70	Herstellung von Chemiefasern	A
DH/25	Herstellung von Gummi- und Kunststoffwaren	
25.1	Herstellung von Gummiwaren	A
25.2	Herstellung von Kunststoffwaren	A
DI/26	Glasgewerbe, Herstellung von Keramik, Verarbeitung von Steinen und Erden	
26.1	Herstellung von Glas und Glaswaren	A
26.2	Herstellung von keramischen Erzeugnissen (ohne Herstellung von Ziegeln und Baukeramik)	A
26.21	Herstellung von keramischen Haushaltswaren und Ziergegenständen	A
26.30	Herstellung von keramischen Wand- und Bodenfliesen und -platten	A
26.40	Herstellung von Ziegeln und sonstiger Baukeramik	A
26.5	Herstellung von Zement, Kalk und gebranntem Gips	A
26.6	Herstellung von Erzeugnissen aus Beton, Zement und Gips	A
26.70	Be- und Verarbeitung von Naturwerksteinen und Natursteinen a. n. g.	A
26.8	Herstellung von sonstigen Erzeugnissen aus nicht metallischen Mineralien	A
DJ	Metallerzeugung und -bearbeitung, Herstellung von Metallerzeugnissen	
27	Metallerzeugung und -bearbeitung	
27.10	Erzeugung von Roheisen, Stahl und Ferrolegierungen	A
27.2	Herstellung von Rohren	A
27.3	Sonstige erste Bearbeitung von Eisen und Stahl	A
27.4	Erzeugung und erste Bearbeitung von NE-Metallen	A
27.5	Gießereien	A
28	Herstellung von Metallerzeugnissen	
28.1	Stahl- und Leichtmetallbau	B
28.2	Herstellung von Metallbehältern mit einem Fassungsvermögen von mehr als 300 l; Herstellung von Heizkörpern und Kesseln für Zentralheizungen	B
28.30	Herstellung von Dampfkesseln (ohne Zentralheizungskessel)	B
28.40	Herstellung von Schmiede-, Press-, Zieh- und Stanzteilen, gewalzten Ringen und pulvermetallurgischen Erzeugnissen	A
28.5	Oberflächenveredlung und Wärmebehandlung, Mechanik a. n. g.	A
28.6	Herstellung von Schneidwaren, Werkzeugen, Schlössern und Beschlägen aus unedlen Metallen	A
28.61	Herstellung von Schneidwaren und Bestecken aus unedlen Metallen	A
28.62	Herstellung von Werkzeugen	A
28.7	Herstellung von sonstigen Metallwaren	A
28.71	Herstellung von Metallbehältern mit einem Fassungsvermögen von 300 l oder weniger	A
DK/29	Maschinenbau	
29.1	Herstellung von Maschinen für die Erzeugung und Nutzung von mechanischer Energie (ohne Motoren für Luft- und Straßenfahrzeuge)	B
29.2	Herstellung von sonstigen nicht wirtschaftszweigspezifischen Maschinen	B
29.3	Herstellung von land- und forstwirtschaftlichen Maschinen	B
29.4	Herstellung von Werkzeugmaschinen	B
29.41	Herstellung von handgeführten kraftbetriebenen Werkzeugen	B
29.42	Herstellung von Werkzeugmaschinen für die Metallbearbeitung	B
29.43	Herstellung von Werkzeugmaschinen a. n. g.	B
29.5	Herstellung von Maschinen für sonstige bestimmte Wirtschaftszweige	B

Hauptgruppen: A Vorleistungsgüterproduzenten
B Investitionsgüterproduzenten
GG Gebrauchsgüterproduzenten

WZ 2003 - Nr.	Wirtschaftszweig	Hauptgruppe
29.60	Herstellung von Waffen und Munition	B
29.7	Herstellung von Haushaltsgeräten a. n. g.	GG
DL	Herstellung von Büromaschinen, Datenverarbeitungsgeräten und -einrichtungen; Elektrotechnik, Feinmechanik und Optik	
30.0	Herstellung von Büromaschinen, Datenverarbeitungsgeräten und -einrichtungen	B
31	Herstellung von Geräten der Elektrizitätserzeugung, -verteilung u. Ä.	
31.10	Herstellung von Elektromotoren, Generatoren und Transformatoren	B
31.20	Herstellung von Elektrizitätsverteilungs- und -schalteinrichtungen	A
31.30	Herstellung von isolierten Elektrokabeln, -leitungen und -drähten	A
31.40	Herstellung von Akkumulatoren und Batterien	A
31.50	Herstellung von elektrischen Lampen und Leuchten	A
31.6	Herstellung von elektrischen Ausrüstungen a. n. g.	A
32	Rundfunk- und Nachrichtentechnik	
32.10	Herstellung von elektronischen Bauelementen	A
32.20	Herstellung von Geräten und Einrichtungen der Telekommunikationstechnik	B
32.30	Herstellung von Rundfunkgeräten sowie phono- und videotechnischen Geräten	GG
33	Medizin-, Mess-, Steuer- und Regelungstechnik, Optik, Herstellung von Uhren	
33.10	Herstellung von medizinischen Geräten und orthopädischen Erzeugnissen	B
33.20	Herstellung von Mess-, Kontroll-, Navigations- u. ä. Instrumenten und Vorrichtungen	B
33.30	Herstellung von industriellen Prozesssteuerungseinrichtungen	B
33.40	Herstellung von optischen und fotografischen Geräten	GG
33.50	Herstellung von Uhren	GG
DM	Fahrzeugbau	
34	Herstellung von Kraftwagen und Kraftwagenteilen	
34.10	Herstellung von Kraftwagen und Kraftwagenmotoren	B
34.20	Herstellung von Karosserien, Aufbauten und Anhängern	B
34.30	Herstellung von Teilen und Zubehör für Kraftwagen und Kraftwagenmotoren	B
35	Sonstiger Fahrzeugbau	
35.1	Schiff- und Bootsbaue	B
35.11	Schiffbau (ohne Boots- und Yachtbau)	B
35.12	Boots- und Yachtbau	B
35.20	Bahnindustrie	B
35.30	Luft- und Raumfahrzeugbau	B
35.4	Herstellung von Krafträdern, Fahrrädern und Behindertenfahrzeugen	GG
35.50	Fahrzeugbau a. n. g.	GG
DN	Herstellung von Möbeln, Schmuck, Musikinstrumenten, Sportgeräten, Spielwaren und sonstigen Erzeugnissen, Recycling	
36	Herstellung von Möbeln, Schmuck, Musikinstrumenten, Sportgeräten, Spielwaren und sonstigen Erzeugnissen	
36.1	Herstellung von Möbeln	GG
36.12	Herstellung von Büro- und Ladenmöbeln	GG
36.2	Herstellung von Schmuck u. ä. Erzeugnissen	GG
36.30	Herstellung von Musikinstrumenten	GG
36.40	Herstellung von Sportgeräten	VG
36.50	Herstellung von Spielwaren	VG
36.6	Herstellung von sonstigen Erzeugnissen	VG
37	Recycling	
37.10	Recycling von metallischen Altmaterialien und Reststoffen	A
37.20	Recycling von nicht metallischen Altmaterialien und Reststoffen	A

VG Verbrauchsgüterproduzenten
EN Energie

Monatsbericht für Betriebe

des Verarbeitenden Gewerbes sowie des Bergbaus
und der Gewinnung von Steinen und Erden

Bei Fensterbriefumschlag: postal. Anschrift der befragenden Behörde

Rücksendung bitte bis
spätestens: **12 Tage** nach
Ablauf des Berichtsmonats

Datum und Unterschrift der/des
Auskunfterteilenden:

Ansprechpartner/-in für Rückfragen
(freiwillige Angabe)

Name:

Telefon oder E-Mail:

Name des Amtes
Org. Einheit
Straße + Hausnummer
PLZ, Ort

Bei Rückfragen erreichen Sie uns unter
Telefon: xxxx - Durchwahl
Ansprechpartner/-in
Herr: xxxxxxxxxxxxxxxxxxxx - xxxx
Frau: xxxxxxxxxxxxxxxxxxxx - xxxx
Telefax: xxxxxxxxxxxxxxxxxxxx - xxxx
E-Mail: xxxxxxxxxxxxxxxx@xxxxx.de

Rechtsgrundlagen, weitere rechtliche
Hinweise und Erläuterungen stehen auf
Seite 2 und den beiden Beiblättern, die
Bestandteil dieses Fragebogens sind.

WZ 2003-Nummer:

Betriebsnummer:
(bei Rückfragen bitte angeben)

Falls Anschrift oder Firmierung nicht mehr zutreffen, bitte korrigieren.

Vielen Dank für Ihre Mitarbeit.

Berichtsmonat/-jahr:	Statistiknummer: 001	WZ 2003-Nummer:	Unternehmensnummer:	Betriebsnummer:
----------------------	-------------------------	-----------------	---------------------	-----------------

Angaben zu den Abschnitten
A-C sind auf die nebenstehenden
Betriebsteile aufzuteilen. Angaben
zur Convertertätigkeit müssen in den
Wirtschaftszweigen der WZ 2003
enthalten sein.

Verarbeitendes Gewerbe sowie Bergbau und Gewinnung von Steinen und Erden

Sonstige
Betriebsteile
(Handel,
Dienstleistungen,
Transport,
Baugewerbe u. a.)

WZ 2003-Nummer:

WZ 2003-Nummer:

WZ 2003-Nummer:

Darunter:
Angaben zur
Convertertätigkeit

A Tätige Personen am Ende des Berichtsmonats

Anzahl der tätigen Personen
(einschl. tätiger Inhaber, -innen) 11 11 11 31

B Umsatz im Berichtsmonat in vollen Euro (ohne Umsatzsteuer)

Inlandsumsatz (Umsatz im gesamten Bundesgebiet)	13 <input type="text"/>	13 <input type="text"/>	13 <input type="text"/>	43 <input type="text"/>	33 <input type="text"/>
Auslandsumsatz insgesamt (sowie Umsatz mit dt. Exporteuren)	14 <input type="text"/>	14 <input type="text"/>	14 <input type="text"/>	44 <input type="text"/>	34 <input type="text"/>
Darunter: Umsätze mit dem nicht zur Eurozone gehörenden Ausland	15 <input type="text"/>	15 <input type="text"/>	15 <input type="text"/>	45 <input type="text"/>	38 <input type="text"/>

C Auftragseingang im Berichtsmonat in vollen Euro (ohne Umsatzsteuer)

Inlandsaufträge (Aufträge aus dem gesamten Bundesgebiet)	16 <input type="text"/>	16 <input type="text"/>	16 <input type="text"/>	46 <input type="text"/>
Auslandsaufträge insgesamt (sowie Aufträge von dt. Exporteuren)	17 <input type="text"/>	17 <input type="text"/>	17 <input type="text"/>	47 <input type="text"/>
Darunter: Aufträge aus dem nicht zur Eurozone gehörenden Ausland	18 <input type="text"/>	18 <input type="text"/>	18 <input type="text"/>	48 <input type="text"/>

Die Angaben zu den **Abschnitten D und E** bitte für den **gesamten Betrieb** machen.

D Geleistete Arbeitsstunden aller tätigen Personen im Berichtsmonat

Tatsächlich geleistete Arbeitsstunden aller tätigen Personen in vollen Stunden
(einschl. tätiger Inhaber, -innen) 35

E Bezahlte Entgelte im Berichtsmonat

(ohne Arbeitgeberanteil zur Sozialversicherung)
Bruttolohn- und -gehaltsumme in vollen Euro (einschl. Vergütung für Auszubildende) 36

Bemerkungen (Hier bitten wir Sie um Hinweise, falls außergewöhnliche Verhältnisse die Angaben beeinflusst haben.)

Bitte zurücksenden an:

Name der befragenden Behörde
Anschrift

Bitte korrigieren Sie, falls erforderlich, Ihre Anschrift.

Name und Adresse des Unternehmens oder Betriebes

Bitte beachten Sie beim Ausfüllen des Fragebogens die ausführlichen Erläuterungen zum Monatsbericht für Betriebe auf dem Beiblatt, das Bestandteil dieses Fragebogens ist.

Unterrichtung nach § 17 Bundesstatistikgesetz

Rechtsgrundlagen

Bundesstatistikgesetz (BStatG) vom 22. Januar 1987 (BGBl. I S. 462, 565), zuletzt geändert durch Artikel 3 des Gesetzes vom 7. September 2007 (BGBl. I S. 2246), Gesetz über die Statistik im Produzierenden Gewerbe (ProdGewStatG) in der Fassung der Bekanntmachung vom 21. März 2002 (BGBl. I S. 1181), zuletzt geändert durch Artikel 14 des Gesetzes vom 7. September 2007 (BGBl. I S. 2246).

Hilfsmerkmale

Name und Anschrift des Betriebes bzw. Unternehmens, Name und Telekommunikationsadressen der für eventuelle Rückfragen zur Verfügung stehenden Personen sowie

Datum und Unterschrift für die Bestätigung der Richtigkeit der Angaben sind Hilfsmerkmale, die lediglich der technischen Durchführung der Erhebung dienen. Sie werden nach Abschluss der Prüfung der Angaben vom Fragebogen getrennt, gesondert aufbewahrt und mit Ausnahme von Name und Anschrift sowie Telekommunikationsadressen des Betriebes bzw. Unternehmens spätestens nach Beendigung des Zeitraums der periodisch wiederkehrenden Erhebung vernichtet.

Unterschrift

Nach § 11 Abs. 2 BStatG ist die Richtigkeit der Auskunftserteilung durch die/den Auskunftspflichtige/n bzw. die/den mit der Auskunftserteilung Beauftragte/n durch Unterschrift zu bestätigen.

Erläuterungen zum Fragebogen

Im Monatsbericht für Betriebe sind die im Betrieb am Ende des Berichtsmonats tätigen Personen (Beschäftigte) sowie die im Berichtszeitraum erwirtschafteten Umsätze und Auftragseingänge, jeweils nach Betriebsteilen und nach den vorgegebenen Untergliederungen, zu melden. Ferner sind die von allen tätigen Personen geleisteten Arbeitsstunden und die bezahlten Entgelte, jeweils für den gesamten Betrieb, anzugeben.

Meldepflichtig sind Betriebe des Verarbeitenden Gewerbes sowie des Bergbaus und der Gewinnung von Steinen und Erden (Industrie und Handwerk einschl. handwerklicher Nebenbetriebe). Zur Auskunft verpflichtet sind die Inhaber, -innen oder Leiter, -innen der Betriebe bzw. Unternehmen. Als Betrieb des genannten Wirtschaftsbereichs gilt jede örtlich abgegrenzte Produktionseinheit einschließlich der in ihrer unmittelbaren Umgebung liegenden und von ihr abhängigen Einheiten. Maßgebend für die Zuordnung zum Wirtschaftsbereich Verarbeitendes Gewerbe sowie Bergbau und Gewinnung von Steinen und Erden ist die „Klassifikation der Wirtschaftszweige, Ausgabe 2003“ (WZ 2003).

Die Meldung zum Monatsbericht für Betriebe erstreckt sich gemäß der WZ 2003 auch auf Einheiten (Betriebe) ohne eigene Warenproduktion, die fremdbezogene Waren oder Dienstleistungen in eigenem Namen bzw. im Namen des Unternehmens/der Unternehmensgruppe, zu dem/der sie gehören, verkaufen (Converter). Dies gilt aber nur dann, wenn der Betrieb/das Unternehmen bzw. die Unternehmensgruppe die gewerblichen Schutzrechte (Patente, Lizenzen usw.) an den durch Dritte hergestellten Produkten besitzt. In diesem Fall wird der Betrieb so klassifiziert, als würde er die Waren selbst herstellen.

Weitere Informationen, insbesondere zur statistischen Geheimhaltung, und Definitionen der Erhebungsmerkmale entnehmen Sie bitte den ausführlichen Erläuterungen zum Monatsbericht für Betriebe des Verarbeitenden Gewerbes sowie des Bergbaus und der Gewinnung von Steinen und Erden.