

Verarbeitendes Gewerbe sowie Bergbau und Gewinnung von
Steinen und Erden

E I - j

Umsatz, Beschäftigte der Betriebe in Mecklenburg-Vorpommern

Januar 2008

Bestell-Nr.: E113 2008 01

Herausgabe: 24. Juni 2008

Printausgabe: EUR 4,00

Herausgeber: Statistisches Amt Mecklenburg-Vorpommern, Lübecker Straße 287, 19059 Schwerin,
Telefon: 0385 4801-0, Telefax: 0385 4801-4123, Internet: <http://www.statistik-mv.de>, E-Mail: statistik.post@statistik-mv.de

Zuständiger Dezernent: Hans-Peter Hasche, Telefon: 0385 4801-4430

© Statistisches Amt Mecklenburg-Vorpommern, Schwerin, 2008
Vervielfältigung und Verbreitung, auch auszugsweise, mit Quellenangabe gestattet.

Zeichenerklärungen und Abkürzungen

-	nichts vorhanden
0	weniger als die Hälfte von 1 in der letzten besetzten Stelle, jedoch mehr als nichts
.	Zahlenwert unbekannt oder geheim zu halten
...	Zahl lag bei Redaktionsschluss noch nicht vor
x	Aussage nicht sinnvoll oder Fragestellung nicht zutreffend
/	keine Angabe, da Zahlenwert nicht ausreichend genau oder nicht repräsentativ
()	Zahl hat eingeschränkte Aussagefähigkeit
p	vorläufige Zahl
s	geschätzte Zahl
r	berichtigte Zahl
a. n. g.	anderweitig nicht genannt
Rev.	Revision

Abweichungen in den Summen erklären sich aus dem Auf- und Abrunden der Einzelwerte.

Inhaltsverzeichnis

	Seite
I. Vorbemerkungen und Erläuterungen	3 - 5
II. Zusammenfassende Übersicht	5
Grafiken: Umsatz des Verarbeitenden Gewerbes nach Monaten	6
Auslandsumsatz des Verarbeitenden Gewerbes nach Monaten	6
Umsatzstruktur des Verarbeitenden Gewerbes	
III. Tabellen	
1. Entwicklung im Verarbeitenden Gewerbe sowie im Bergbau und in der Gewinnung von Steinen und Erden	7
Grafik: Umsatz des Verarbeitenden Gewerbes nach Jahren	7
2. Anzahl der Betriebe und fachlichen Betriebsteile nach Wirtschaftszweigen Januar 2008	8 - 10
3. Ergebnisse der Betriebe nach Wirtschaftszweigen	
3.1 Betriebe, Beschäftigte, Arbeitsstunden, Entgelte sowie Umsatz Januar 2008	11
3.2 Veränderung der Beschäftigten, Arbeitsstunden, Entgelte sowie des Umsatzes gegenüber dem gleichen Vorjahresmonat Januar 2008	12
4. Ergebnisse der Betriebe nach Kreisen	
4.1 Betriebe, Beschäftigte, Arbeitsstunden, Entgelte sowie Umsatz Januar 2008	13
4.2 Veränderung der Betriebe, Beschäftigten, Arbeitsstunden, Entgelte sowie des Umsatzes gegenüber dem gleichen Vorjahresmonat Januar 2008	13
5. Mecklenburg-Vorpommern im Vergleich der Bundesländer Betriebe, Beschäftigte, geleistete Arbeitsstunden, Entgelte und Umsatz Januar 2008	14
IV. Anhang	
Klassifikation der Wirtschaftszweige, Ausgabe 2003 (WZ 2003) und Zuordnung der Klassen zu den Hauptgruppen	15 - 16
Erhebungsbogen	17 - 18

I. Vorbemerkungen und Erläuterungen

Zweck der Veröffentlichung

In dem Statistischen Bericht E113 werden Ergebnisse für die im Rahmen des Monatsberichts für Betriebe des Verarbeitenden Gewerbes sowie des Bergbaus und der Gewinnung von Steinen und Erden erhobenen Merkmale (einschl. der Zahl der befragten Einheiten) dargestellt. Neben absoluten Zahlenangaben werden auch Veränderungsdaten zum Vorjahreszeitraum angegeben. Diese Daten können vielfältig genutzt werden. Die nachgewiesenen Daten, u. a. über Beschäftigte und Umsätze, dienen vor allem der Beurteilung der konjunkturellen Situation.

Rechtsgrundlagen

Rechtsgrundlagen für die Durchführung des Monatsberichts über die Abschnitte C „Bergbau und Gewinnung von Steinen und Erden“ und D „Verarbeitendes Gewerbe“ der „Klassifikation der Wirtschaftszweige, Ausgabe 2003 (WZ 2003)“ sind:

- Bundesstatistikgesetz (BStatG) vom 22. Januar 1987 (BGBl. I S. 462, 565), zuletzt geändert durch Artikel 3 des Gesetzes vom 7. September 2007 (BGBl. I S. 2246),
- Gesetz über die Statistik im Produzierenden Gewerbe (ProdGewStatG) in der Fassung der Bekanntmachung vom 21. März 2002 (BGBl. I S. 1181), zuletzt geändert durch Artikel 14 des Gesetzes vom 7. September 2007 (BGBl. I S. 2246).

Klassifikation der Wirtschaftszweige

Die Ergebnisse des Monatsberichts im Verarbeitenden Gewerbe sowie im Bergbau und in der Gewinnung von Steinen und Erden werden nach der Wirtschaftszweikklassifikation WZ 2003 auf der Vierstellerebene (Klasse) erhoben und aufbereitet.

Die WZ 2003 ist von der europäischen Klassifikation NACE Rev. 1.1 abgeleitet, die aufgrund der Verordnung (EWG) Nr. 3037/90 des Rates der Europäischen Gemeinschaften (NACE-Verordnung)¹⁾ mit Wirkung vom 1. Januar 2003 in allen Mitgliedstaaten der Europäischen Union für alle Statistiken anzuwenden ist, die eine Gliederung nach Wirtschaftszweigen enthalten (Artikel 10 der Verordnung).

Das Kodierungssystem der WZ 2003 unterscheidet zwischen Abschnitten (Buchstaben A-Q), Unterabschnitten (Buchstaben AA-QA), Abteilungen (Zweisteller), Gruppen (Dreisteller), Klassen (Viersteller) und Unterklassen (Fünfsteller). Der Wirtschaftsbereich „Verarbeitendes Gewerbe sowie Bergbau und Gewinnung von Steinen und Erden“ erstreckt sich über die Abschnitte C und D sowie - in der numerischen Gliederung - über die Abteilungen 10 bis 37 der WZ 2003 (siehe Anhang).

Berichtskreis, Ausnahmen von der Erfassungsgrenze

Der Berichtskreis des Monatsberichts für Betriebe umfasst:

- sämtliche Betriebe des Wirtschaftsbereichs Verarbeitendes Gewerbe sowie Bergbau und Gewinnung von Steinen und Erden mit mindestens 50 tätigen Personen;
- die Betriebe des Wirtschaftsbereichs Verarbeitendes Gewerbe sowie Bergbau und Gewinnung von Steinen und Erden mit mindestens 50 tätigen Personen, sofern sie zu Unternehmen gehören, deren wirtschaftlicher Schwerpunkt außerhalb des Produzierenden Gewerbes liegt.

Die Meldung zum Monatsbericht für Betriebe erstreckt sich gemäß der WZ 2003 auch auf Einheiten (Betriebe) ohne eigene Warenproduktion, die fremdbezogene Waren oder Dienstleistungen in eigenem Namen bzw. im Namen des Unternehmens/ der Unternehmensgruppe, zu dem/der sie gehören, verkaufen (Converter). Dies gilt aber nur dann, wenn der Betrieb/das Unternehmen bzw. die Unternehmensgruppe die gewerblichen Schutzrechte (Patente, Lizenzen usw.) an den durch Dritte hergestellten Produkten besitzt. In diesem Fall wird der Betrieb so klassifiziert, als würde er die Waren selbst herstellen. Die Einbeziehung eines solchen Converters in die Meldung zum Monatsbericht ergibt sich aus der Überlegung, dass er in jeder Phase der Herstellung Einfluss auf den Produktionsprozess hat und der eigentliche Hersteller nur an ihn (oder ausnahmsweise einen anderen Inhaber der gleichen gewerblichen Schutzrechte) verkaufen kann.

Erhebung und Aufbereitung

Der Monatsbericht im Verarbeitenden Gewerbe sowie im Bergbau und in der Gewinnung von Steinen und Erden wird - dem föderativen Staatsaufbau der Bundesrepublik Deutschland folgend - dezentral durchgeführt. Für die Erhebung (Erhebungsunterlagen siehe Anhang) und die monatliche Aufbereitung der Länderergebnisse sind die Statistischen Landesämter zuständig. Aufgabe des Statistischen Bundesamtes ist dagegen die methodische Vorbereitung und Weiterentwicklung dieser Statistik sowie die Zusammenführung der Länderergebnisse zu einem Bundesergebnis und dessen Veröffentlichung.

Der Berichtsweg stellt sich damit folgendermaßen dar:

Befragte → Statistische Landesämter → Statistisches Bundesamt.

1) Verordnung (EWG) Nr. 3037/90 des Rates vom 9.10.1990 betreffend die statistische Systematik der Wirtschaftszweige in der Europäischen Gemeinschaft (Abl. EG Nr. L 293 S. 1), zuletzt geändert durch Verordnung (EG) Nr. 29/2002 der Kommission vom 19.12.2001 (Abl. EG 2002 Nr. L 6 S. 3)

Darstellung der Ergebnisse

In der vorliegenden Veröffentlichung wird der Nachweis der Ergebnisse des Monatsberichts für Betriebe des Verarbeitenden Gewerbes sowie des Bergbaus und der Gewinnung von Steinen und Erden für „Mecklenburg-Vorpommern insgesamt“ für (Industrie-) Hauptgruppen sowie in der Gliederung nach Abschnitten, Unterabschnitten, Abteilungen, Gruppen und Klassen der WZ 2003 geführt, soweit der Datenschutz keine Einschränkungen erforderlich macht; darüber hinaus werden auch Eckzahlen für die kreisfreien Städte und Landkreise nachgewiesen.

Bei Betrieben werden die Merkmale „Beschäftigte“ und „Umsatz“ sowohl für Betriebe als auch für fachliche Betriebsteile aufbereitet. Bei der Aufbereitung für **Betriebe** werden die Ergebnisse nach örtlichen Betriebseinheiten aufgerechnet, d. h., es werden kombinierte Betriebe (Betriebe mit fachlichen Betriebsteilen in mehreren WZ 2003-Klassen, z. B. Maschinenbau und Gießerei) mit den Angaben für den gesamten Betrieb der WZ 2003-Klasse zugerechnet, in der das wirtschaftliche Schwergewicht des Betriebes liegt. In der Aufbereitung für fachliche Betriebsteile werden dagegen die Ergebnisse der fachlichen Betriebsteile kombinierter Betriebe auf die verschiedenen WZ 2003-Klassen aufgeteilt, denen die einzelnen Betriebsteile ihrer Produktion entsprechend zuzurechnen sind.

Das Ergebnis „Verarbeitendes Gewerbe sowie Bergbau und Gewinnung von Steinen und Erden insgesamt“ für Betriebe enthält die Angaben für Betriebsteile der sonstigen Wirtschaftsbereiche, d. h. Handel, Transport, Baugewerbe, Landwirtschaft u. a. m. Im Ergebnis „Verarbeitendes Gewerbe sowie Bergbau und Gewinnung von Steinen und Erden insgesamt“ für fachliche Betriebsteile sind die Angaben für Betriebsteile der sonstigen Wirtschaftsbereiche nicht enthalten. Bei den Umsatzangaben für die fachlichen Betriebsteile bleiben somit z. B. die Umsätze aus dem Verkauf von Handelsware unberücksichtigt.

Abgrenzung der Merkmale

Die in den Tabellen dargestellten Merkmale sind folgendermaßen definiert:

Betrieb:

Örtlich Niederlassung (nicht Unternehmen) des Wirtschaftsbereichs Bergbau und Gewinnung von Steinen und Erden, Verarbeitendes Gewerbe (einschl. Verwaltungs-, Reparatur-, Montage- und Hilfsbetriebe, die mit dem meldenden Betrieb örtlich verbunden sind oder in dessen Nähe liegen). Örtlich getrennte Hauptverwaltungen von Unternehmen des Erhebungsbereichs werden ebenfalls als eigenständige Betriebe dieses Bereichs erfasst. Die Merkmalswerte sind für den gesamten Betrieb zu melden und schließen auch die nichtproduzierenden Teile ein.

Beschäftigte:

Alle am Monatsende im Betrieb tätigen Personen einschl. der tätigen Inhaber/Inhaberinnen, mithelfenden Familienangehörigen (auch unbezahlt mithelfende Familienangehörige, soweit sie mindestens ein Drittel der üblichen Arbeitszeit im Betrieb tätig sind), an andere Unternehmen überlassenen Mitarbeiter/Mitarbeiterinnen und Heimarbeiter/-arbeiterinnen, aber ohne Leiharbeiter/Leiharbeiterinnen. Einbezogen werden u. a. Erkrankte, Urlauber/Urlauberinnen, Kurzarbeiter/-arbeiterinnen, Streikende, von der Aussperrung Betroffene, Personen in Altersteilzeitregelungen, Auszubildende, Saison- und Aushilfsarbeiter/-arbeiterinnen sowie Teilzeitbeschäftigte. Die Beschäftigten umfassen auch die kaufmännischen Auszubildenden (einschl. der Auszubildenden in den übrigen nichtgewerblichen Ausbildungsberufen) und die gewerblich Auszubildenden.

Geleistete Arbeitsstunden:

Zu melden sind die von allen Beschäftigten (einschl. der Heimarbeiter/-arbeiterinnen und der Auszubildenden) im Betrieb tatsächlich geleisteten (nicht die bezahlten) Stunden, einschl. Über-, Nacht-, Sonntags- und Feiertagsstunden.

Entgelte:

Die Entgelte entsprechen der Bruttolohn- und -gehaltssumme. Dies ist die Bruttosumme der Bar- und Sachbezüge der tätigen Personen einschl. der an andere Unternehmen überlassenen Mitarbeiter/Mitarbeiterinnen, ohne Pflichtanteile des Arbeitgebers zur Sozialversicherung und Vergütungen, die als Spesenersatz anzusehen sind.

Einzubeziehen sind tariflich oder frei vereinbarte Zulagen (z. B. Akkord-, Nachtarbeits-, Schmutzzulagen), Naturalvergütungen, Vergütungen für ausgefallene Arbeitszeit (z. B. Urlaubslöhne), Lohn- und Gehaltsfortzahlungen im Krankheitsfall und Zuschüsse des Arbeitgebers zum Krankengeld, Arbeitsentgelte und sonstige lohnsteuerpflichtige Zahlungen des Arbeitgebers im Rahmen von Altersteilzeitregelungen, Urlaubsbeihilfen, Gratifikationen, Gewinnbeteiligungen, tariflich oder frei vereinbarte Kindergelder und sonstige Familienzuschläge sowie Erziehungsbeihilfen, ferner vermögenswirksame Leistungen des Arbeitgebers und gezahlte Beträge an tätige Personen in eigenen Sozialeinrichtungen (z. B. Werksarzt) sowie Bezüge von Gesellschaftern, Vorstandsmitgliedern und anderen leitenden Kräften (soweit sie steuerlich als Einkünfte aus unselbständiger Arbeit gelten) und Provisionen und Tantiemen.

Nicht einzubeziehen sind Anweisungen des staatlichen Kindergeldes, Sozial- und sonstige Aufwendungen des Arbeitgebers (u. a. Pflichtbeiträge zur Sozialversicherung, Aufwendungen für die betriebliche Altersversorgung, Vorruhestandszahlungen, Kurzarbeitergeld), an andere Unternehmen für entgeltliche Überlassung von Arbeitskräften gezahlte Beträge sowie Einnahmen von anderen Unternehmen für die Überlassung von Arbeitnehmern.

Umsatz:

Umsatz aus eigener Erzeugung (einschl. Umsatz aus dem Verkauf von Energie und Nebenerzeugnissen und Abfällen sowie Entgelte für industrielle Dienstleistungen, wie Reparaturen, Instandhaltungen, Installationen und Montagen), Umsatz aus Handelsware und sonstigen nicht-industriellen/ nichthandwerklichen Tätigkeiten (z. B. Erlöse aus Vermietung und Verpachtung sowie aus Lizenzverträgen, Provisionseinnahmen und Einnahmen aus der Veräußerung von Patenten).

Der Umsatz beruht auf Rechnungswerten (Fakturenwerte) ohne in Rechnung gestellte Umsatzsteuer. Im Umsatz enthalten sind Verbrauchsteuern und Kosten für Fracht, Verpackung und Porto, auch wenn diese gesondert berechnet werden. Außerordentliche und betriebsfremde Erträge aus dem Verkauf von Anlagegütern, aus der Verpachtung von Grundstücken, Zinsen, Dividenden u. dgl. sind nicht im Umsatz enthalten. Da es sich grundsätzlich um fakturierte Werte handelt, enthält der Umsatz auch nicht den Wert der Lieferungen, die innerhalb eines Unternehmens von Werk zu Werk stattfinden. Bei der Aufgliederung nach Ländern kann es daher vorkommen, dass Erzeugnisse, die in einem Land produziert werden, im Umsatz eines anderen Landes enthalten sind. Der regional gegliederte Umsatz entspricht daher z. T. nicht der Produktion in den einzelnen Ländern.

Inlandsumsatz:

Umsatz mit Abnehmern im gesamten Bundesgebiet sowie Umsatz mit den im Bundesgebiet stationierten ausländischen Streitkräften.

Auslandsumsatz:

Umsatz mit Abnehmern im Ausland und - soweit einwandfrei erkennbar - Umsatz mit deutschen Exporteuren.

Als Auslandsumsatz mit der Eurozone gilt der Umsatz mit den Staaten der Eurozone, d. h., mit Belgien, Finnland, Frankreich, Griechenland, Irland, Italien, Luxemburg, den Niederlanden, Österreich, Portugal, Slowenien, Spanien, Malta und Zypern.

Hinweise zur Veröffentlichung des Monatsberichts

In dem Statistischen Bericht E113 werden monatlich die laufenden (vorläufigen) Monatsergebnisse sowie einmal jährlich die endgültigen Jahresergebnisse des Monatsberichts für Betriebe des Verarbeitenden Gewerbes sowie des Bergbaus und der Gewinnung von Steinen und Erden publiziert. Nach jedem Vierteljahr erfolgt auch eine Darstellung der Ergebnisse nach fachlichen Betriebsteilen für den Zeitraum seit Jahresbeginn in der Wirtschaftszweiggliederung. Für den Berichtsmonat September werden die Betriebsergebnisse auch nach Beschäftigtengrößeklassen dargestellt.

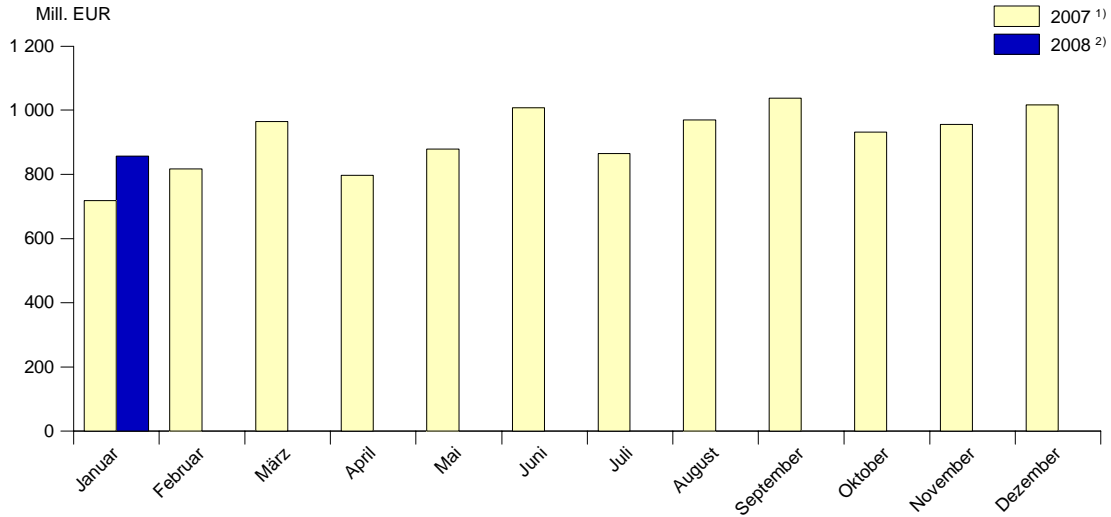
Weitere Ergebnisse finden Sie auch unter www.statistik-mv.de.

II. Zusammenfassende Übersicht

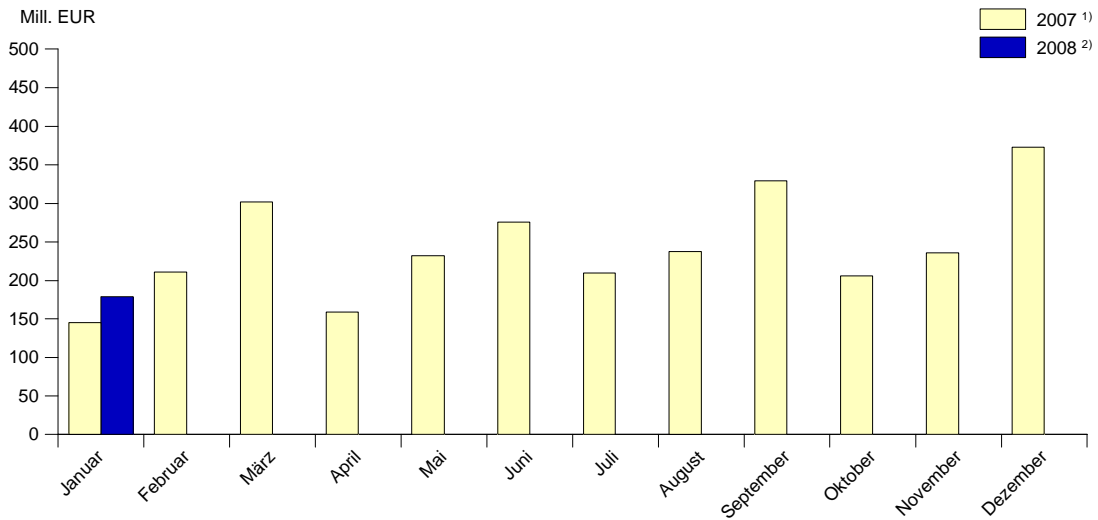
		Berichtsmonat Januar 2008	Veränderung Januar 2008 gegenüber dem Vorjahresmonat	
		absolut	%	
Betriebe	Anzahl	294	+	1,0
Beschäftigte	Anzahl	45 134	+	4,4
Geleistete Arbeitsstunden	1 000	6 582	+	4,3
Entgelte	1 000 EUR	99 401	+	8,7
Umsatz	1 000 EUR	857 454	+	19,4
davon				
Inlandsumsatz	1 000 EUR	678 387	+	18,4
Auslandsumsatz	1 000 EUR	179 067	+	23,3
Exportquote	%	20,9		.
Nachrichtlich				
Umsatz ohne Schiffbau ¹⁾	1 000 EUR	775 652	+	18,5
Geleistete Arbeitsstunden im Schiffbau	1 000	885	+	4,5

1) einschließlich Bootsbau: Für den Schiffbau ist eine nichtkontinuierliche Umsatzentwicklung branchentypisch, sodass die Umsätze dieses Wirtschaftszweiges (Anteil am Landesergebnis 2007: 12,3 Prozent) mitunter einen nicht unerheblichen Einfluss auf die Darstellung der Umsatzentwicklung im Verarbeitenden Gewerbe insgesamt haben.

Umsatz des Verarbeitendes Gewerbes nach Monaten

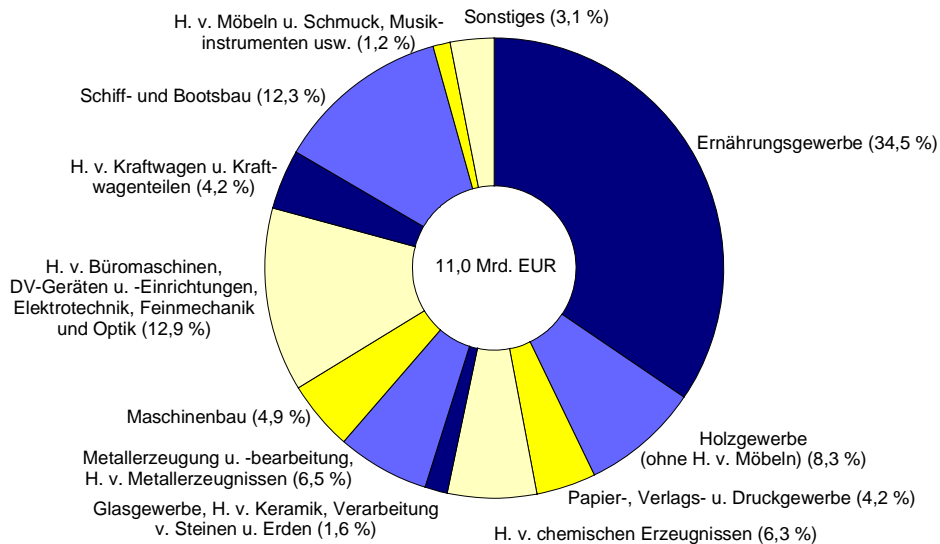


Auslandsumsatz des Verarbeitenden Gewerbes nach Monaten



1) nach Jahreskorrektur
2) vorläufig

Umsatz im Verarbeitenden Gewerbe 2007 nach Wirtschaftszweigen



III. Tabellen

1. Entwicklung im Verarbeitenden Gewerbe sowie im Bergbau und in der Gewinnung von Steinen und Erden ^{*)}

Jahr Monat	Betriebe ¹⁾	Beschäftigte ¹⁾	Geleistete Arbeitsstunden ²⁾	Entgelte	Gesamtumsatz	Darunter Ausland
	Anzahl		1 000	1 000 EUR		
2000	262	37 187	43 626	897 711	6 425 303	1 590 501
2001	267	37 866	43 685	922 264	7 066 864	1 648 697
2002	272	38 299	43 384	952 109	7 042 336	1 414 295
2003	263	37 516	60 667	944 908	7 259 231	2 008 320
2004	262	37 511	63 474	957 286	7 563 191	1 657 002
2005	264	38 648	64 880	990 504	8 147 863	1 825 315
2006	274	40 832	68 450	1 061 822	9 173 297	2 474 295
2007	290	44 727	74 149	1 191 326	10 966 598	2 916 764
2006 ³⁾						
Januar	268	39 100	5 710	80 027	609 695	125 421
Februar	268	39 235	5 323	80 091	662 125	166 873
März	268	39 224	6 021	83 210	793 825	193 826
April	272	39 775	5 215	83 801	654 267	142 557
Mai	272	40 018	5 740	88 090	839 897	266 660
Juni	272	40 329	5 642	93 145	769 091	205 222
Juli	278	41 327	5 502	87 379	722 084	184 741
August	278	41 748	5 859	88 426	882 214	315 942
September	279	42 594	6 020	89 112	797 615	203 961
Oktober	279	42 248	5 772	90 026	798 581	183 318
November	278	42 304	6 303	105 619	797 593	171 488
Dezember	278	42 082	5 341	92 895	846 310	314 286
2007 ³⁾						
Januar	291	43 241	6 309	91 410	717 940	145 212
Februar	291	43 467	5 849	89 481	817 313	211 120
März	291	43 699	6 404	93 015	965 109	301 852
April	291	44 153	5 848	97 771	797 902	159 217
Mai	291	44 409	6 141	99 795	879 327	232 158
Juni	292	44 730	6 253	105 999	1 008 683	275 719
Juli	291	45 191	6 270	98 244	865 695	209 864
August	290	45 564	6 366	98 317	970 194	237 373
September	290	46 114	6 247	100 315	1 037 412	329 435
Oktober	290	46 180	6 538	101 677	932 917	206 200
November	290	45 128	6 558	116 711	956 732	236 129
Dezember	287	44 847	5 364	98 592	1 017 373	372 484
2008 ⁴⁾						
Januar	294	45 134	6 582	99 401	857 454	179 067
Februar
März
April
Mai
Juni
Juli
August
September
Oktober
November
Dezember

*) Betriebe mit mindestens 50 tätigen Personen im Bereich „Bergbau und Gewinnung von Steinen und Erden“ nicht vertreten

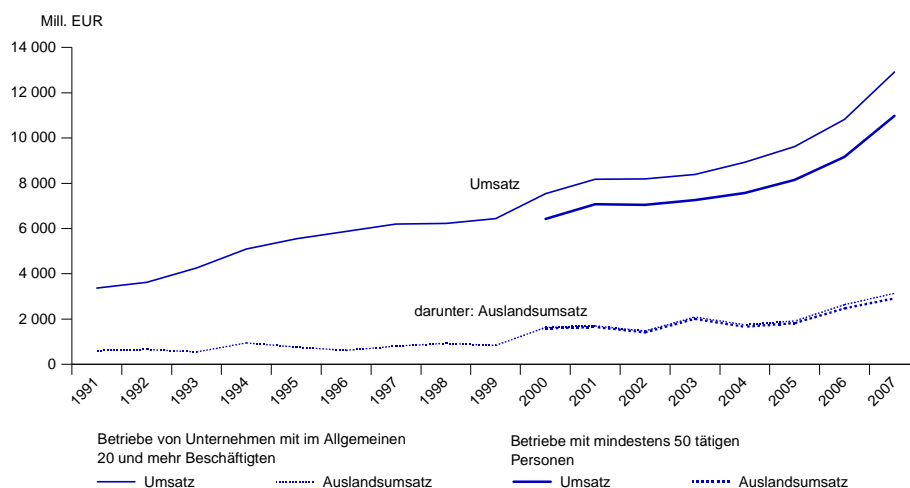
1) Angaben zu den Jahren 2000 - 2007 jeweils Jahresdurchschnitt

2) bis 2002 geleistete Arbeiterstunden

3) nach Jahreskorrektur

4) vorläufig

Umsatz des Verarbeitenden Gewerbes ^{*)} nach Jahren



*) einschließlich Bergbau sowie Gewinnung von Steinen und Erden

2. Anzahl der Betriebe und fachlichen Betriebsteile nach Wirtschaftszweigen Januar 2008

WZ 2003	Wirtschaftszweig	Betriebe	Fachliche Betriebsteile
		Anzahl	
C	Bergbau und Gewinnung von Steinen und Erden	-	-
D	Verarbeitendes Gewerbe	294	340
DA	Ernährungsgewerbe und Tabakverarbeitung	89	93
15	Ernährungsgewerbe	89	93
15.1	Schlachten und Fleischverarbeitung	26	26
15.11	Schlachten (ohne Schlachten von Geflügel)	4	4
15.12	Schlachten von Geflügel	3	3
15.13	Fleischverarbeitung	19	19
15.2	Fischverarbeitung	7	7
15.3	Obst- und Gemüseverarbeitung	6	8
15.31	Kartoffelverarbeitung	2	3
15.32	Herstellung von Frucht- und Gemüsesäften	1	2
15.33	Obst- und Gemüseverarbeitung a. n. g.	3	3
15.5	Milchverarbeitung, Herstellung von Speiseeis	9	9
15.51	Milchverarbeitung	8	8
15.52	Herstellung von Speiseeis	1	1
15.6	Mahl- und Schälmühlen, Herstellung von Stärke und Stärkeerzeugnissen	-	1
15.61	Mahl- und Schälmühlen	-	1
15.7	Herstellung von Futtermitteln	1	1
15.71	Herstellung von Futtermitteln für Nutztiere	1	1
15.8	Sonstiges Ernährungsgewerbe (ohne Getränkeherstellung)	32	33
15.81	Herstellung von Backwaren (ohne Dauerbackwaren)	19	19
15.82	Herstellung von Dauerbackwaren	2	2
15.83	Herstellung von Zucker	2	2
15.84	Herstellung von Süßwaren (ohne Dauerbackwaren)	4	4
15.85	Herstellung von Teigwaren	1	1
15.87	Herstellung von Würzmitteln und Saucen	1	1
15.88	Herstellung von homogenisierten und diätetischen Nahrungsmitteln	1	1
15.89	Herstellung von sonstigen Nahrungsmitteln (ohne Getränke)	2	3
15.9	Herstellung von Getränken	8	8
15.96	Herstellung von Bier	6	6
15.98	Gewinnung natürlicher Mineralwässer, Herstellung von Erfrischungsgetränken	2	2
DB	Textil- und Bekleidungsgewerbe	3	3
17	Textilgewerbe	3	3
17.4	Herstellung von konfektionierten Textilwaren (ohne Bekleidung)	3	3
DC/19	Ledergewerbe	1	1
19.1	Herstellung von Leder und Lederfaserstoff	1	1
DD/20	Holzgewerbe (ohne Herstellung von Möbeln)	18	19
20.1	Säge-, Hobel- und Holzimprägnierwerke	4	4
20.2	Herstellung von Furnier-, Sperrholz-, Holzfaser- und Holzspanplatten	4	4
20.3	Herstellung von Konstr.-, Fertigbauteilen, Ausbauelementen und Fertigteilbauten aus Holz	8	9
20.4	Herstellung von Verpackungsmitteln, Lagerbehältern und Ladungsträgern aus Holz	2	2
DE	Papier-, Verlags- und Druckgewerbe	16	19
21	Papiergewerbe	3	3
21.1	Herstellung von Holz- und Zellstoff, Papier, Karton und Pappe	1	1
21.12	Herstellung von Papier, Karton und Pappe	1	1
21.2	Herstellung von Waren aus Papier, Karton und Pappe	2	2
21.21	Herstellung von Wellpapier und -pappe sowie von Verpackungsmitteln aus Papier, Karton und Pappe	2	2
22	Verlags-, Druckgewerbe, Vervielfältigung von bespielten Ton-, Bild- und Datenträgern	13	16
22.1	Verlagsgewerbe	4	5
22.11	Verlegen von Büchern	-	1
22.12	Verlegen von Zeitungen	4	4
22.2	Druckgewerbe	6	8
22.21	Drucken von Zeitungen	-	2
22.22	Drucken anderer Druckerzeugnisse	4	4
22.24	Druck- und Mediovorstufe	2	2
22.3	Vervielfältigung von bespielten Ton-, Bild- und Datenträgern	3	3
22.31	Vervielfältigung von bespielten Tonträgern	2	2
22.32	Vervielfältigung von bespielten Bildträgern	1	1
DG/24	Herstellung von chemischen Erzeugnissen	8	9
24.1	Herstellung von chemischen Grundstoffen	2	2
24.15	Herstellung von Düngemitteln und Stickstoffverbindungen	1	1
24.16	Herstellung von Kunststoffen in Primärformen	1	1
24.3	Herstellung von Anstrichmitteln, Druckfarben und Kittlen	1	1

Noch: 2. Anzahl der Betriebe und fachlichen Betriebsteile nach Wirtschaftszweigen
Januar 2008

WZ 2003	Wirtschaftszweig	Betriebe	Fachliche Betriebsteile
		Anzahl	
24.4	Herstellung von pharmazeutischen Erzeugnissen	1	1
24.42	Herstellung von pharmazeutischen Spezialitäten und sonstigen pharmazeutischen Erzeugnissen	1	1
24.5	Herstellung von Seifen, Wasch-, Reinigungs- und Körperpflegemitteln sowie von Duftstoffen	2	3
24.52	Herstellung von Duftstoffen und Körperpflegemitteln	2	3
24.6	Herstellung von sonstigen chemischen Erzeugnissen	2	2
24.61	Herstellung von pyrotechnischen Erzeugnissen	1	1
24.66	Herstellung von sonstigen chemischen Erzeugnissen a. n. g.	1	1
DH/25	Herstellung von Gummi- und Kunststoffwaren	11	14
25.1	Herstellung von Gummiwaren	-	1
25.13	Herstellung von sonstigen Gummiwaren	-	1
25.2	Herstellung von Kunststoffwaren	11	13
25.21	Herstellung von Platten, Folien, Schläuchen und Profilen aus Kunststoffen	2	3
25.22	Herstellung von Verpackungsmitteln aus Kunststoffen	2	2
25.23	Herstellung von Baubedarfsartikeln aus Kunststoffen	4	5
25.24	Herstellung von sonstigen Kunststoffwaren	3	3
DI/26	Glasgewerbe, Herstellung von Keramik, Verarbeitung von Steinen und Erden	11	12
26.1	Herstellung von Glas und Glaswaren	5	5
26.12	Veredlung und Bearbeitung von Flachglas	4	4
26.14	Herstellung von Glasfasern und Waren daraus	1	1
26.3	Herstellung von keramischen Wand- und Bodenfliesen und -platten	1	1
26.6	Herstellung von Erzeugnissen aus Beton, Zement und Gips	5	6
26.61	Herstellung von Erzeugnissen aus Beton, Zement und aus Kalksandstein für den Bau	4	5
26.66	Herstellung von Erzeugnissen aus Beton, Zement und Gips a. n. g.	1	1
DJ	Metallerzeugung und -bearbeitung, Herstellung von Metallerzeugnissen	36	50
27	Metallerzeugung und -bearbeitung	3	6
27.2	Herstellung von Rohren	1	1
27.22	Herstellung von Stahlrohren, Rohrform-, Rohrverschluss- und Rohrverbindungsstücken aus Stahl	1	1
27.4	Erzeugung und erste Bearbeitung von NE-Metallen	-	2
27.44	Erzeugung und erste Bearbeitung von Kupfer	-	2
27.5	Gießereien	2	3
27.51	Eisengießereien	2	2
27.54	Buntmetallgießereien	-	1
28	Herstellung von Metallerzeugnissen	33	44
28.1	Stahl- und Leichtmetallbau	16	23
28.11	Herstellung von Metallkonstruktionen	16	20
28.12	Herstellung von Ausbauelementen aus Metall	-	3
28.2	Herstellung von Metallbehältern mit einem Fassungsvermögen von mehr als 300 Litern sowie von Heizkörpern und -kesseln für Zentralheizungen	-	1
28.21	Herstellung von Metallbehältern mit einem Fassungsvermögen von mehr als 300 Litern	-	1
28.3	Herstellung von Dampfkesseln (ohne Zentralheizungskessel)	1	2
28.4	Herstellung von Schmiede-, Press-, Zieh-, Stanzteilen u. Ä.	4	4
28.5	Oberflächenveredlung, Wärmebehandlung, Mechanik a. n. g.	7	7
28.51	Oberflächenveredlung und Wärmebehandlung	5	5
28.52	Mechanik a. n. g.	2	2
28.7	Herstellung von sonstigen Metallwaren	5	7
28.73	Herstellung von Drahtwaren	-	1
28.75	Herstellung von sonstigen Metallwaren a. n. g.	5	6
DK/29	Maschinenbau	33	46
29.1	Herstellung von Maschinen für die Erzeugung und Nutzung von mechanischer Energie	11	17
29.11	Herstellung von Verbrennungsmotoren und Turbinen	2	2
29.12	Herstellung von Pumpen und Kompressoren	3	6
29.13	Herstellung von Armaturen	2	4
29.14	Herstellung von Lagern, Getrieben, Zahnrädern, Antriebs-elementen	4	5
29.2	Herstellung von sonstigen nicht wirtschaftszweigspezifischen Maschinen	7	8
29.22	Herstellung von Hebezeugen und Fördermitteln	2	3
29.23	Herstellung von kälte- und lufttechnischen Erzeugnissen, nicht für den Haushalt	4	4
29.24	Herstellung von sonstigen nicht wirtschaftszweigspezifischen Maschinen a. n. g.	1	1
29.3	Herstellung von land- und forstwirtschaftlichen Maschinen	-	1
29.32	Herstellung von sonstigen land- und forstwirtschaftlichen Maschinen	-	1
29.4	Herstellung von Werkzeugmaschinen	5	7
29.41	Herstellung von handgeführten kraftbetriebenen Werkzeugen	-	1
29.42	Herstellung von Werkzeugmaschinen für die Metallbearbeitung	2	3
29.43	Herstellung von Werkzeugmaschinen a. n. g.	3	3
29.5	Herstellung von Maschinen für sonstige bestimmte Wirtschaftszweige	10	13
29.51	Herstellung von Maschinen für die Metallerzeugung, von Walzwerkseinrichtungen und Gießmaschinen	2	2
29.53	Herstellung von Maschinen für das Ernährungsgewerbe und die Tabakverarbeitung	3	4
29.56	Herstellung von Maschinen für bestimmte Wirtschaftszweige a. n. g.	5	7

Noch: 2. Anzahl der Betriebe und fachlichen Betriebsteile nach Wirtschaftszweigen
Januar 2008

WZ 2003	Wirtschaftszweig	Betriebe	Fachliche Be- triebsteile
		Anzahl	
DL	Herstellung von Büromaschinen, DV-Geräten und -Einrichtungen; Elektrotechnik usw.	30	34
31	Herstellung von Geräten der Elektrizitätserzeugung, -verteilung u. Ä.	13	17
31.1	Herstellung von Elektromotoren, Generatoren, Transformatoren	4	5
31.2	Herstellung von Elektrizitätsverteilungs- und -schalteinrichtungen	4	6
31.3	Herstellung von isolierten Elektrokabeln, -leitungen und -drähten	2	2
31.5	Herstellung von elektrischen Lampen und Leuchten	1	2
31.6	Herstellung von elektrischen Ausrüstungen a. n. g.	2	2
31.61	Herstellung von elektrischen Ausrüstungen für Motoren und Fahrzeuge a. n. g.	1	1
31.62	Herstellung von sonstigen elektrischen Ausrüstungen a. n. g.	1	1
32	Rundfunk- und Nachrichtentechnik	7	7
32.1	Herstellung von elektronischen Bauelementen	3	3
32.2	Herstellung von Geräten und Einrichtungen der Telekommunikationstechnik	4	4
33	Medizin-, Mess-, Steuer- und Regelungstechnik, Optik, Herstellung von Uhren	10	10
33.1	Herstellung von medizinischen Geräten und orthopädischen Erzeugnissen	6	6
33.2	Herstellung von Mess-, Kontroll-, Navigations- u. ä. Instrumenten und Vorrichtungen	2	2
33.3	Herstellung von industriellen Prozesssteuerungseinrichtungen	1	1
33.4	Herstellung von optischen und fotografischen Geräten	1	1
DM	Fahrzeugbau	27	28
34	Herstellung von Kraftwagen und Kraftwagenteilen	11	11
34.1	Herstellung von Kraftwagen und Kraftwagenmotoren	1	1
34.2	Herstellung von Karosserien, Aufbauten und Anhängern	7	7
34.3	Herstellung von Teilen und Zubehör für Kraftwagen und Kraftwagenmotoren	3	3
35	Sonstiger Fahrzeugbau	16	17
35.1	Schiff- und Bootsbau	12	13
35.11	Schiffbau (ohne Boots- und Yachtbau)	10	11
35.12	Boots- und Yachtbau	2	2
35.2	Bahnindustrie	3	3
35.3	Luft- und Raumfahrzeugbau	1	1
DN	Herstellung von Möbeln, Schmuck, Musikinstrumenten, Sportgeräten usw., Recycling	11	12
36	Herstellung von Möbeln, Schmuck, Musikinstrumenten, Sportgeräten usw.	8	9
36.1	Herstellung von Möbeln	8	9
36.11	Herstellung von Sitzmöbeln	1	1
36.12	Herstellung von Büro- und Ladenmöbeln	4	5
36.13	Herstellung von Küchenmöbeln	1	1
36.14	Herstellung von sonstigen Möbeln	1	1
36.15	Herstellung von Matratzen	1	1
37	Recycling	3	3
37.2	Recycling von nicht metallischen Altmaterialien und Reststoffen	3	3
A	Vorleistungsgüterproduzenten	83	97
B	Investitionsgüterproduzenten	94	118
GG	Gebrauchsgüterproduzenten	9	10
VG	Verbrauchsgüterproduzenten	108	115
EN	Energie	-	-
C + D	Insgesamt	294	340

3. Ergebnisse der Betriebe nach Wirtschaftszweigen

3.1 Betriebe, Beschäftigte, Arbeitsstunden, Entgelte sowie Umsatz

Januar 2008

WZ 2003	Wirtschaftszweig	Betriebe	Be- schäftigte	Geleistete Arbeits- stunden	Entgelte	Gesamt- umsatz	Darunter		Export- quote
							Auslandsumsatz		
		Anzahl	1 000	1 000 EUR	insgesamt	darunter Eurozone	%		
C	Bergbau und Gewinnung von Steinen und Erden	-	-	-	-	-	-	-	-
D	Verarbeitendes Gewerbe	294	45 134	6 582	99 401	857 454	179 067	126 436	20,9
DA(15)	Ernährungsgewerbe darunter	89	13 624	1 886	22 379	333 425	25 830	20 897	7,7
15.1	Schlachten und Fleischverarbeitung	26	3 225	462	4 561	67 597	3 535	3 513	5,2
15.2	Fischverarbeitung	7	923	143	1 370	20 707	3 468	3 468	16,7
15.5	Milchverarbeitung, Herstellung von Speiseeis	9	1 182	181	2 481	119 701	.	.	.
15.8	Sonstiges Ernährungsgewerbe (ohne Getränkeher- stellung)	32	6 156	769	9 353	78 482	10 152	7 908	12,9
15.9	Herstellung von Getränken	8	1 176	185	2 762	21 509	.	.	.
DB	Textil- und Bekleidungsgewerbe	3
DC/19	Ledergewerbe	1
DD/20	Holzgewerbe (ohne Herstellung von Möbeln)	18	2 364	346	5 948	73 938	24 991	20 485	33,8
20.1	Säge-, Hobel- und Holzimprägnierwerke	4	536	84	1 098	23 648	15 496	15 496	65,5
20.2	Herstellung von Furnier-, Sperrholz-, Holzfasern- und Holzspanplatten	4	770	100	2 652	38 271	7 002	2 849	18,3
20.3	Herstellung von Konstr.-, Fertigbauteilen, Ausbau- elementen und Fertigteilbauten aus Holz	8	915	141	1 875	10 742	.	.	.
DE	Papier-, Verlags- und Druckgewerbe	16	2 634	385	6 215	40 064	8 442	6 903	21,1
21	Papiergewerbe	3	405	54	869	8 501	.	.	.
22	Verlags-, Druckgewerbe, Vervielfältigung	13	2 229	331	5 346	31 563	.	.	.
22.1	Verlagsgewerbe	4	965	130	2 907	11 753	.	.	.
22.3	Vervielfältigung von bespielten Ton-, Bild- und Datenträgern	3	792	131	1 492	12 847	.	.	.
DG/24	Herstellung von chemischen Erzeugnissen	8	1 288	200	3 313	62 707	34 841	19 517	55,6
DH/25	Herstellung von Gummi- und Kunststoffwaren	11	1 220	166	2 582	13 591	5 165	3 678	38,0
DI/26	Glasgewerbe, Herstellung von Keramik, Verarbei- tung von Steinen und Erden	11	1 190	179	2 356	9 735	1 920	660	19,7
26.6	Herstellung von Erzeugnissen aus Beton, Zement und Gips	5	518	72	995	2 222	.	.	.
DJ	Metallerzeugung und -bearbeitung, Herstellung von Metallerzeugnissen	36	4 045	615	8 846	58 513	20 396	11 005	34,9
27	Metallerzeugung und -bearbeitung	3	780	106	1 689	15 336	7 470	5 313	48,7
28	Herstellung von Metallerzeugnissen	33	3 265	509	7 157	43 176	12 925	5 692	29,9
28.1	Stahl- und Leichtmetallbau	16	1 471	228	3 063	13 665	1 963	1 930	14,4
DK/29	Maschinenbau	33	4 417	681	10 397	43 035	9 588	5 401	22,3
DL	Herstellung von Büromaschinen, DV-Geräten und -einrichtungen; Elektrotechnik usw.	30	4 489	679	11 908	74 768	16 181	7 009	21,6
31	Herstellung von Geräten der Elektrizitätserzeugung, -verteilung u. Ä.	13	2 448	375	6 183	36 557	7 362	4 345	20,1
32	Rundfunk- und Nachrichtentechnik	7	1 047	152	3 199	32 024	6 320	1 690	19,7
33	Medizin-, Mess-, Steuer- und Regelungstechnik, Optik, Herstellung von Uhren	10	994	152	2 527	6 187	2 499	975	40,4
DM	Fahrzeugbau	27	8 455	1 230	22 469	130 484	29 142	28 844	22,3
34	Herstellung von Kraftwagen und Kraftwagenteilen	11	1 696	240	3 788	44 017	.	.	.
35	Sonstiger Fahrzeugbau	16	6 759	989	18 681	86 468	.	.	.
35.1	Schiff- und Bootsbau	12	6 024	885	17 319	81 802	.	.	.
DN	Herstellung von Möbeln, Schmuck, Musikinstru- menten usw., Recycling	11	1 109	175	2 505	15 701	2 054	1 873	13,1
36	Herstellung von Möbeln, Schmuck, Musikinstru- menten, Sportgeräten usw.	8	902	144	2 180	10 935	.	.	.
37	Recycling	3	207	30	325	4 766	.	.	.
A	Vorleistungsgüterproduzenten	83	10 627	1 565	24 466	270 424	93 682	58 710	34,6
B	Investitionsgüterproduzenten	94	17 063	2 568	43 421	214 018	49 131	38 836	23,0
GG	Gebrauchsgüterproduzenten	9	1 023	160	2 621	12 228	1 444	676	11,8
VG	Verbrauchsgüterproduzenten	108	16 421	2 289	28 893	360 784	34 809	28 215	9,6
EN	Energie	-	-	-	-	-	-	-	-
(C + D)	Insgesamt	294	45 134	6 582	99 401	857 454	179 067	126 436	20,9
	Nachrichtlich:								
	Insgesamt ohne Schiff- und Bootsbau	282	39 110	5 697	82 082	775 652	.	.	.
	Fachliche Betriebsteile insgesamt	340	44 434	.	.	843 189	176 478	124 785	20,9

Noch: 3. Ergebnisse der Betriebe nach Wirtschaftszweigen

3.2 Veränderung der Beschäftigten, Arbeitsstunden, Entgelte sowie des Umsatzes gegenüber dem gleichen Vorjahresmonat

Januar 2008

WZ 2003	Wirtschaftszweig	Be- schäftigte	Geleistete Arbeits- stunden	Entgelte	Gesamt- umsatz	Darunter	
						Auslandsumsatz	
						ins- gesamt	darunter Eurozone
%							
C	Bergbau und Gewinnung von Steinen und Erden	-	-	-	-	-	-
D	Verarbeitendes Gewerbe	+ 4,4	+ 4,3	+ 8,7	+ 19,4	+ 23,3	+ 17,9
DA(15)	Ernährungsgewerbe	+ 3,9	+ 3,5	+ 7,9	+ 21,3	+ 10,9	+ 0,5
	darunter						
15.1	Schlachten und Fleischverarbeitung	+ 4,5	+ 0,3	+ 2,8	+ 13,0	- 3,7	- 3,0
15.2	Fischverarbeitung	- 3,8	+ 8,3	- 0,5	+ 15,1	+ 41,6	+ 48,6
15.5	Milchverarbeitung, Herstellung von Speiseeis	+ 1,9	+ 0,8	+ 4,3	+ 29,7	.	.
15.8	Sonstiges Ernährungsgewerbe (ohne Getränkeherstellung)					+ 57,6	+ 42,6
15.9	Herstellung von Getränken	- 2,2	- 4,9	+ 4,0	+ 8,4	.	.
DB	Textil- und Bekleidungsindustrie
DC/19	Ledergewerbe
DD/20	Holzgewerbe (ohne Herstellung von Möbeln)	+ 2,5	+ 1,4	+ 24,0	+ 5,3	+ 27,7	+ 31,8
20.1	Säge-, Hobel- und Holzimprägnierwerke	+ 3,3	+ 4,9	+ 8,8	+ 15,3	+ 21,6	+ 22,6
20.2	Herstellung von Furnier-, Sperrholz-, Holzfasern und Holzspanplatten	+ 10,3	+ 12,2	+ 62,7	+ 1,4	.	.
20.3	Herstellung von Konstr.-, Fertigteilen, Ausbauelementen und Fertigteilen aus Holz	- 3,2	- 7,2	+ 1,6	- 0,5	.	.
DE	Papier-, Verlags- und Druckgewerbe	- 27,5	- 27,9	- 31,4	+ 1,0	- 29,2	+ 28,5
21	Papiergewerbe	+ 0,7	+ 3,5	+ 1,8	+ 18,7	.	.
22	Verlags-, Druckgewerbe, Vervielfältigung	- 31,0	- 31,3	- 34,9	- 2,9	.	.
22.1	Verlagsgewerbe	- 16,4	- 18,5	- 19,7	- 0,4	.	.
22.3	Vervielfältigung von bespielten Ton-, Bild- und Datenträgern	- 58,3	- 55,1	- 64,8	- 28,7	.	.
DG/24	Herstellung von chemischen Erzeugnissen	+ 4,9	+ 7,5	+ 1,2	+ 23,7	+ 23,4	+ 14,3
DH/25	Herstellung von Gummi- und Kunststoffwaren	+ 19,5	+ 10,2	+ 18,5	+ 6,4	+ 13,5	+ 16,7
DI/26	Glasgewerbe, Herstellung von Keramik, Verarbeitung von Steinen und Erden	- 4,0	- 3,5	- 0,3	- 21,7	- 40,2	- 72,5
26.6	Herstellung von Erzeugnissen aus Beton, Zement und Gips	- 10,4	- 14,2	- 3,6	- 54,0	.	.
DJ	Metallerzeugung und -bearbeitung, Herstellung von Metallerzeugnissen	+ 0,2	+ 0,2	+ 6,6	+ 29,0	+ 72,7	+ 46,0
27	Metallerzeugung und -bearbeitung	- 1,8	- 7,4	- 1,2	+ 29,2	+ 46,7	+ 4,4
28	Herstellung von Metallerzeugnissen	+ 0,7	+ 1,9	+ 8,7	+ 28,9	+ 92,5	+ 132,5
28.1	Stahl- und Leichtmetallbau	- 9,1	- 10,8	- 0,8	+ 5,0	+ 32,6	+ 73,1
DK/29	Maschinenbau	+ 26,6	+ 27,5	+ 35,9	+ 41,4	+ 23,3	- 16,3
DL	Herstellung von Büromaschinen, DV-Geräten und -Einrichtungen; Elektrotechnik usw.	+ 13,0	+ 13,9	+ 19,4	+ 35,6	+ 64,4	+ 30,9
31	Herstellung von Geräten der Elektrizitätserzeugung, -verteilung u. Ä.	+ 1,2	+ 4,0	+ 1,3	+ 4,2	+ 5,7	+ 11,3
32	Rundfunk- und Nachrichtentechnik
33	Medizin-, Mess-, Steuer- und Regelungstechnik, Optik, Herstellung von Uhren
DM	Fahrzeugbau	+ 9,8	+ 9,3	+ 12,7	+ 19,1	+ 33,0	+ 34,3
34	Herstellung von Kraftwagen und Kraftwagenteilen	+ 13,8	+ 32,6	+ 13,3	+ 3,1	.	.
35	Sonstiger Fahrzeugbau	+ 8,8	+ 4,8	+ 12,6	+ 29,3	.	.
35.1	Schiff- und Bootsbau	+ 7,2	+ 4,5	+ 12,9	+ 28,9	.	.
DN	Herstellung von Möbeln, Schmuck, Musikinstrumenten usw., Recycling	- 4,1	+ 0,6	- 1,5	+ 7,2	+ 7,8	+ 22,0
36	Herstellung von Möbeln, Schmuck, Musikinstrumenten, Sportgeräten usw.	- 6,0	+ 0,9	- 0,1	- 0,7	.	.
37	Recycling	+ 5,1	- 0,4	- 9,9	+ 31,0	.	.
A	Vorleistungsgüterproduzenten	+ 2,1	+ 2,4	+ 6,7	+ 18,3	+ 26,9	+ 18,0
B	Investitionsgüterproduzenten	+ 14,5	+ 14,2	+ 21,1	+ 24,9	+ 44,8	+ 29,1
GG	Gebrauchsgüterproduzenten	- 4,0	- 0,4	+ 1,2	- 0,8	- 16,4	- 36,8
VG	Verbrauchsgüterproduzenten	- 2,6	- 3,4	- 3,8	+ 18,0	- 2,6	+ 7,3
EN	Energie	-	-	-	-	-	-
(C + D)	Insgesamt	+ 4,4	+ 4,3	+ 8,7	+ 19,4	+ 23,3	+ 17,9
	Nachrichtlich:						
	Insgesamt ohne Schiff- und Bootsbau	+ 4,0	+ 4,3	+ 7,9	+ 18,5	+ 19,8	+ 12,6
	Fachliche Betriebsteile insgesamt	+ 4,1	.	.	+ 19,9	+ 22,9	+ 17,7

4. Ergebnisse der Betriebe nach Kreisen

4.1 Betriebe, Beschäftigte, Arbeitsstunden, Entgelte sowie Umsatz

Januar 2008

Kreisfreie Stadt Landkreis Land	Betriebe	Beschäftigte	Geleistete Arbeitsstunden	Entgelte	Umsatz		Exportquote
					insgesamt	darunter	
						Auslands- umsatz	
Anzahl		1 000	1 000 EUR				%
Kreisfreie Städte							
Greifswald	9
Neubrandenburg	12	3 017	416	6 268	55 474	18 459	33,3
Rostock	31	5 535	835	13 356	71 500	5 118	7,2
Schwerin	15	2 257	329	5 688	37 470	8 526	22,8
Stralsund	6	1 781	268	4 782	3 827	.	.
Wismar	21	3 995	594	11 844	135 501	36 737	27,1
Landkreise							
Bad Doberan	16	2 287	296	3 918	41 818	.	.
Demmin	15	1 842	291	3 546	78 927	4 319	5,5
Güstrow	21	2 665	402	5 402	49 452	21 276	43,0
Ludwigslust	53	7 301	1 068	14 257	136 719	20 167	14,8
Mecklenburg-Strelitz	5
Müritz	15	2 340	334	4 674	41 539	7 801	18,8
Nordvorpommern	13	1 305	192	2 100	14 755	327	2,2
Nordwestmecklenburg	24	3 624	532	8 044	81 577	11 322	13,9
Ostvorpommern	7	1 358	195	3 356	16 607	1 262	7,6
Parchim	15	1 838	258	3 545	16 726	2 861	17,1
Rügen	8	678	104	996	11 758	2 705	23,0
Uecker-Randow	8	1 185	168	2 158	14 777	5 637	38,1
Mecklenburg-Vorpommern	294	45 134	6 582	99 401	857 454	179 067	20,9

4.2 Veränderung der Betriebe, Beschäftigten, Arbeitsstunden, Entgelte sowie des Umsatzes gegenüber dem gleichen Vorjahresmonat

Januar 2008

Kreisfreie Stadt Landkreis Land	Betriebe	Beschäftigte	Geleistete Arbeitsstunden	Entgelte	Umsatz		
					insgesamt	darunter	
						Auslands- umsatz	
%							
Kreisfreie Städte							
Greifswald
Neubrandenburg	- 7,7	- 2,2	+ 2,1	+ 1,1	- 3,9	+ 0,3	.
Rostock	-	+ 14,2	+ 12,8	+ 13,5	+ 12,6	- 17,0	.
Schwerin	+ 7,1	+ 6,0	+ 5,0	- 0,6	- 0,8	+ 50,0	.
Stralsund	-	- 1,1	- 0,1	+ 5,7	- 4,0	.	.
Wismar	-	+ 1,9	+ 2,9	+ 19,3	+ 14,3	+ 16,7	.
Landkreise							
Bad Doberan	-	+ 8,9	+ 6,9	+ 7,5	+ 34,5	.	.
Demmin	- 6,3	- 3,8	- 4,2	- 0,6	+ 14,6	- 24,2	.
Güstrow	- 4,5	+ 1,8	+ 9,9	+ 17,7	+ 14,0	+ 18,8	.
Ludwigslust	.	+ 8,1	+ 6,8	+ 10,2	+ 21,1	+ 35,2	.
Mecklenburg-Strelitz
Müritz	+ 7,1	- 1,6	- 2,2	- 1,5	+ 21,7	+ 41,2	.
Nordvorpommern	+ 8,3	+ 0,7	- 0,8	+ 10,1	+ 2,4	.	.
Nordwestmecklenburg	+ 9,1	- 12,8	- 14,2	- 15,2	+ 29,5	- 15,6	.
Ostvorpommern	+ 16,7	+ 5,3	+ 4,3	+ 6,0	+ 62,1	+ 375,1	.
Parchim	+ 7,1	+ 13,7	+ 12,2	+ 14,4	+ 4,4	+ 1,5	.
Rügen	- 11,1	- 6,0	+ 2,0	- 3,4	+ 2,1	+ 19,1	.
Uecker-Randow	-	+ 19,3	+ 12,6	+ 16,9	+ 36,0	+ 63,3	.
Mecklenburg-Vorpommern	+ 1,0	+ 4,4	+ 4,3	+ 8,7	+ 19,4	+ 23,3	

5. Mecklenburg-Vorpommern im Vergleich der Bundesländer Betriebe, Beschäftigte, geleistete Arbeitsstunden, Entgelte und Umsatz

Januar 2008

Land	Betriebe	Veränderung zum Vor- jahresmonat	Beschäftigte	Veränderung zum Vor-		Geleistete Arbeits- stunden	Veränderung zum Vor-	
				monat	jahresmonat		monat	jahresmonat
	Anzahl	%	Anzahl	%		1 000	%	
Baden-Württemberg	4 542	+ 1,5	1 106 559	+ 0,7	+ 2,6	143 253	+ 19,3	+ 1,7
Bayern	3 887	- 1,1	1 094 039	- 0,2	+ 2,8	144 536	+ 19,1	+ 2,6
Berlin	355	- 0,8	86 456	+ 0,3	+ 2,1	12 060	+ 19,6	+ 1,7
Brandenburg	420	+ 3,7	74 224	+ 1,0	+ 4,2	10 709	+ 24,2	+ 2,7
Bremen	150	+ 2,7	49 930	- 0,3	+ 0,2	6 778	+ 15,1	+ 5,0
Hamburg	254	- 0,4	83 039	- 3,1	- 2,4	11 713	+ 12,6	- 1,5
Hessen	1 468	- 0,3	367 825	+ 0,2	+ 1,4	49 297	+ 25,3	+ 1,3
Mecklenburg-Vorpommern	294	+ 1,0	45 134	+ 0,6	+ 4,4	6 582	+ 22,7	+ 4,3
Niedersachsen	1 871	- 0,3	454 413	+ 0,1	+ 0,6	60 452	+ 22,7	- 1,1
Nordrhein-Westfalen	5 383	+ 1,5	1 130 060	+ 0,6	+ 2,0	153 789	+ 18,8	+ 0,9
Rheinland-Pfalz	1 040	+ 1,2	250 508	+ 0,7	+ 2,7	32 501	+ 11,6	+ 0,3
Saarland	251	- 3,5	88 721	- 0,1	+ 1,0	11 835	+ 26,9	+ 0,2
Sachsen	1 238	+ 1,1	197 453	+ 0,9	+ 5,5	29 580	+ 29,0	+ 4,4
Sachsen-Anhalt	664	+ 4,7	102 971	+ 2,0	+ 7,5	15 027	+ 20,6	+ 7,0
Schleswig-Holstein	565	+ 1,6	106 897	- 0,1	+ 0,7	14 913	+ 13,2	+ 1,7
Thüringen	874	+ 1,0	127 662	+ 0,7	+ 4,3	18 378	+ 23,1	+ 2,5
Deutschland	23 256	+ 0,7	5 365 891	+ 0,3	+ 2,4	721 404	+ 19,9	+ 1,6
früheres Bundesgebiet	19 411	+ 0,5	4 731 991	+ 0,3	+ 2,0	629 067	+ 19,3	+ 1,3
neue Länder (einschl. Berlin)	3 845	+ 1,8	633 900	+ 1,0	+ 4,9	92 337	+ 24,2	+ 3,9

Land ¹⁾	Entgelte	Veränderung zum Vor-			Umsatz					Export- quote
		monat	jahres- monat	insgesamt	Veränderung zum Vor-		Ausland	Veränderung zum Vor-		
	1 000 EUR	%		1 000 EUR	monat	jahres- monat	1 000 EUR	monat	jahres- monat	%
Baden-Württemberg	3 935 720	- 4,7	+ 3,8	22 612 326	- 1,2	+ 7,9	11 595 475	- 0,9	+ 7,4	51,3
Bayern	4 064 030	+ 5,0	+ 8,4	25 045 675	+ 2,3	+ 5,7	12 352 107	+ 3,3	+ 3,8	49,3
Berlin	338 816	+ 4,9	+ 9,7	2 382 796	- 2,6	+ 7,8	846 094	+ 5,0	+ 12,7	35,5
Brandenburg	184 725	- 1,5	+ 6,4	1 583 831	+ 10,6	+ 7,7	413 743	+ 22,7	+ 6,7	26,1
Bremen	181 299	- 5,5	+ 5,7	1 338 640	- 10,6	+ 6,1	740 272	- 3,0	+ 1,4	55,3
Hamburg	347 257	- 7,7	- 0,1	6 180 438	- 0,7	+ 13,3	1 590 362	+ 7,3	+ 19,1	25,7
Hessen	1 265 924	- 7,2	+ 2,2	7 869 720	+ 11,0	+ 8,2	3 876 937	+ 10,7	+ 9,9	49,3
Mecklenburg-Vorpommern	99 401	+ 0,8	+ 8,7	857 454	- 15,7	+ 19,4	179 067	- 51,9	+ 23,3	20,9
Niedersachsen	1 445 534	- 2,1	- 3,7	14 542 027	+ 11,0	+ 12,0	6 492 237	+ 16,2	+ 10,4	44,6
Nordrhein-Westfalen	3 812 540	- 3,5	+ 5,2	27 706 963	+ 9,9	+ 7,4	11 985 575	+ 8,7	+ 6,0	43,3
Rheinland-Pfalz	810 417	- 6,3	+ 5,6	6 120 575	+ 6,2	+ 5,6	3 084 538	+ 9,6	+ 5,5	50,4
Saarland	274 293	- 2,6	+ 2,0	2 278 354	+ 33,6	+ 14,1	1 153 440	+ 43,5	+ 13,0	50,6
Sachsen	485 523	+ 0,3	+ 7,3	4 120 180	+ 7,3	+ 4,1	1 545 967	+ 5,9	- 1,4	37,5
Sachsen-Anhalt	234 664	- 30,9	+ 10,2	2 979 779	+ 5,7	+ 13,1	829 854	+ 2,9	+ 15,9	27,8
Schleswig-Holstein	345 255	- 2,5	+ 3,6	2 592 640	- 11,2	+ 14,4	1 034 616	- 21,4	+ 10,2	39,9
Thüringen	285 476	- 2,0	+ 7,4	2 169 475	+ 12,1	+ 8,4	757 761	+ 13,6	+ 11,8	34,9
Deutschland	18 110 873	- 2,5	+ 4,7	130 380 878	+ 4,8	+ 8,2	58 478 048	+ 5,5	+ 7,1	44,9
früheres Bundesgebiet	16 482 269	- 2,2	+ 4,4	116 287 358	+ 4,9	+ 8,2	53 905 559	+ 5,8	+ 7,0	46,4
neue Länder (einschl. Berlin)	1 628 604	- 5,5	+ 8,2	14 093 520	+ 4,5	+ 8,5	4 572 489	+ 2,8	+ 7,7	32,4

IV. Anhang

Klassifikation der Wirtschaftszweige, Ausgabe 2003 (WZ 2003) und Zuordnung der Klassen zu Hauptgruppen ¹⁾

Wirtschaftsbereich: Verarbeitendes Gewerbe sowie Bergbau und Gewinnung von Steinen und Erden

WZ 2003 - Nr.	Wirtschaftszweig	Hauptgruppe
C - D	Bergbau und Gewinnung von Steinen und Erden; Verarbeitendes Gewerbe	
	Vorleistungsgüterproduzenten	A
	Investitionsgüterproduzenten	B
	Gebrauchsgüterproduzenten	GG
	Verbrauchsgüterproduzenten	VG
	Energie	EN
C	Bergbau und Gewinnung von Steinen und Erden	
CA	Kohlenbergbau, Torfgewinnung, Gewinnung von Erdöl und Erdgas, Bergbau auf Uran- und Thoriumerze	
10	Kohlenbergbau, Torfgewinnung	
10.10	Steinkohlenbergbau und -briketttherstellung	EN
10.20	Braunkohlenbergbau und -veredlung	EN
10.30	Torfgewinnung und -veredlung	EN
11	Gewinnung von Erdöl und Erdgas, Erbringung damit verbundener Dienstleistungen	
11.10	Gewinnung von Erdöl und Erdgas	EN
11.20	Erbringung von Dienstleistungen bei der Gewinnung von Erdöl und Erdgas	EN
12	Bergbau auf Uran- und Thoriumerze	
12.00	Bergbau auf Uran- und Thoriumerze	EN
CB	Erzbergbau, Gewinnung von Steinen und Erden, sonstiger Bergbau	
13	Erzbergbau	
13.10	Eisenerzbergbau	A
13.20	NE-Metallerzbergbau (ohne Bergbau auf Uran- und Thoriumerze)	A
14	Gewinnung von Steinen und Erden, sonstiger Bergbau	
14.1	Gewinnung von Natursteinen	A
14.2	Gewinnung von Kies, Sand, Ton und Kaolin	A
14.30	Gewinnung von Mineralien für die Herstellung von chemischen Erzeugnissen	A
14.40	Gewinnung von Salz	A
14.50	Gewinnung von Steinen und Erden a. n. g., sonstiger Bergbau	A
D	Verarbeitendes Gewerbe	
DA	Ernährungsgewerbe und Tabakverarbeitung	
15	Ernährungsgewerbe	
15.1	Schlachten und Fleischverarbeitung	VG
15.20	Fischverarbeitung	VG
15.3	Obst- und Gemüseverarbeitung	VG
15.4	Herstellung von pflanzlichen und tierischen Ölen und Fetten	VG
15.41	Herstellung von rohen Ölen und Fetten	VG
15.5	Milchverarbeitung; Herstellung von Speiseeis	VG
15.6	Mahl- und Schälmaschinen, Herstellung von Stärke und Stärkeerzeugnissen	A
15.7	Herstellung von Futtermitteln	A
15.72	Herstellung von Futtermitteln für sonstige Tiere	A
15.8	Sonstiges Ernährungsgewerbe (ohne Getränkeherstellung)	VG
15.9	Herstellung von Getränken	VG
15.92	Herstellung von Alkohol	VG
15.97	Herstellung von Malz	VG
16.00	Tabakverarbeitung	VG
DB	Textil- und Bekleidungsgewerbe	
17	Textilgewerbe	
17.1	Spinnstoffaufbereitung und Spinnerei	A
17.2	Weberei	A
17.30	Textilveredlung	A
17.40	Herstellung von konfektionierten Textilwaren (ohne Bekleidung)	VG
17.5	Sonstiges Textilgewerbe (ohne Herstellung von Maschinenware)	VG
17.52	Herstellung von Seilerwaren	VG
17.53	Herstellung von Vliesstoff und Erzeugnissen daraus (ohne Bekleidung)	VG

WZ 2003 - Nr.	Wirtschaftszweig	Hauptgruppe
17.54	Textilgewerbe a. n. g.	VG
17.60	Herstellung von gewirktem und gestricktem Stoff	A
17.7	Herstellung von gewirkten und gestrickten Fertigerzeugnissen	VG
18	Bekleidungsgewerbe	
18.10	Herstellung von Lederbekleidung	VG
18.2	Herstellung von Bekleidung (ohne Lederbekleidung)	VG
18.30	Zurichtung und Färben von Fellen, Herstellung von Pelzwaren	VG
DC/19	Ledergewerbe	
19.10	Herstellung von Leder und Lederfaserstoff	VG
19.20	Lederverarbeitung (ohne Herstellung von Lederbekleidung und Schuhen)	VG
19.30	Herstellung von Schuhen	VG
DD/20	Holzgewerbe (ohne Herstellung von Möbeln)	
20.10	Säge, Hobel- und Holzimprägnierwerke	A
20.20	Herstellung von Furnier-, Sperrholz-, Holzfaser- und Holzspanplatten	A
20.30	Herstellung von Konstruktionsteilen, Fertigbauteilen, Ausbauelementen und Fertigteilmontagen aus Holz	A
20.40	Herstellung von Verpackungsmitteln, Lagerbehältern und Ladungsträgern aus Holz	A
20.5	Herstellung von Holzwaren a. n. g. sowie von Kork-, Flecht- und Korbwaren (ohne Herstellung von Möbeln)	A
20.51	Herstellung von Holzwaren a. n. g. (ohne Herstellung von Möbeln)	A
20.52	Herstellung von Kork, Flecht- und Korbwaren (ohne Herstellung von Möbeln)	A
DE	Papier-, Verlags- und Druckgewerbe	
21	Papiergewerbe	
21.1	Herstellung von Holz- und Zellstoff, Papier, Karton und Pappe	A
21.2	Herstellung von Waren aus Papier, Karton und Pappe	A
21.22	Herstellung von Haushalts-, Hygiene- und Toilettenartikeln aus Zellstoff, Papier und Pappe	A
22	Verlagsgewerbe, Druckgewerbe, Vervielfältigung von bespielten Ton-, Bild- und Datenträgern	
22.1	Verlagsgewerbe	VG
22.2	Druckgewerbe	VG
22.21	Drucken von Zeitungen	VG
22.22	Drucken anderer Druckerzeugnisse	VG
22.23	Druckweiterverarbeitung	VG
22.24	Druck- und Mediovorstufe	VG
22.25	Erbringung von sonstigen druckbezogenen Dienstleistungen	VG
22.3	Vervielfältigung von bespielten Ton-, Bild- und Datenträgern	VG
22.31	Vervielfältigung von bespielten Tonträgern	VG
22.32	Vervielfältigung von bespielten Bildträgern	VG
22.33	Vervielfältigung von bespielten Datenträgern	VG
DF/23	Kokerei, Mineralölverarbeitung, Herstellung und Verarbeitung von Spalt- und Brutstoffen	
23.10	Kokerei	EN
23.20	Mineralölverarbeitung	EN
23.30	Herstellung und Verarbeitung von Spalt- und Brutstoffen	EN
DG/24	Herstellung von chemischen Erzeugnissen	A
24.1	Herstellung von chemischen Grundstoffen	A
24.20	Herstellung von Schädlingsbekämpfungsmitteln, Pflanzenschutz- und Desinfektionsmitteln	A
24.30	Herstellung von Anstrichmitteln, Druckfarben und Kittungen	A
24.4	Herstellung von pharmazeutischen Erzeugnissen	VG
24.41	Herstellung von pharmazeutischen Grundstoffen	VG
24.5	Herstellung von Seifen, Wasch-, Reinigungs- und Körperpflegemitteln sowie von Duftstoffen	VG

WZ 2003 - Nr.	Wirtschaftszweig	Hauptgruppe
24.6	Herstellung von sonst. chemischen Erzeugnissen	A
24.65	Herstellung von unbespielten Ton-, Bild- und Datenträgern	A
24.70	Herstellung von Chemiefasern	A
DH/25	Herstellung von Gummi- und Kunststoffwaren	
25.1	Herstellung von Gummiwaren	A
25.2	Herstellung von Kunststoffwaren	A
DI/26	Glasgewerbe, Herstellung von Keramik, Verarbeitung von Steinen und Erden	
26.1	Herstellung von Glas und Glaswaren	A
26.2	Herstellung von keramischen Erzeugnissen (ohne Herstellung von Ziegeln und Baukeramik)	A
26.21	Herstellung von keramischen Haushaltswaren und Ziergegenständen	A
26.30	Herstellung von keramischen Wand- und Bodenfliesen und -platten	A
26.40	Herstellung von Ziegeln und sonstiger Baukeramik	A
26.5	Herstellung von Zement, Kalk und gebranntem Gips	A
26.6	Herstellung von Erzeugnissen aus Beton, Zement und Gips	A
26.70	Be- und Verarbeitung von Naturwerksteinen und Natursteinen a. n. g.	A
26.8	Herstellung von sonstigen Erzeugnissen aus nicht metallischen Mineralien	A
DJ	Metallerzeugung und -bearbeitung, Herstellung von Metallerzeugnissen	
27	Metallerzeugung und -bearbeitung	
27.10	Erzeugung von Roheisen, Stahl und Ferrolegierungen	A
27.2	Herstellung von Rohren	A
27.3	Sonstige erste Bearbeitung von Eisen und Stahl	A
27.4	Erzeugung und erste Bearbeitung von NE-Metallen	A
27.5	Gießereien	A
28	Herstellung von Metallerzeugnissen	
28.1	Stahl- und Leichtmetallbau	B
28.2	Herstellung von Metallbehältern mit einem Fassungsvermögen von mehr als 300 l; Herstellung von Heizkörpern und Kesseln für Zentralheizungen	B
28.30	Herstellung von Dampfkesseln (ohne Zentralheizungskessel)	B
28.40	Herstellung von Schmiede-, Press-, Zieh- und Stanzteilen, gewalzten Ringen und pulvermetallurgischen Erzeugnissen	A
28.5	Oberflächenveredlung und Wärmebehandlung, Mechanik a. n. g.	A
28.6	Herstellung von Schneidwaren, Werkzeugen, Schlössern und Beschlägen aus unedlen Metallen	A
28.61	Herstellung von Schneidwaren und Bestecken aus unedlen Metallen	A
28.62	Herstellung von Werkzeugen	A
28.7	Herstellung von sonstigen Metallwaren	A
28.71	Herstellung von Metallbehältern mit einem Fassungsvermögen von 300 l oder weniger	A
DK/29	Maschinenbau	
29.1	Herstellung von Maschinen für die Erzeugung und Nutzung von mechanischer Energie (ohne Motoren für Luft- und Straßenfahrzeuge)	B
29.2	Herstellung von sonstigen nicht wirtschaftszweigspezifischen Maschinen	B
29.3	Herstellung von land- und forstwirtschaftlichen Maschinen	B
29.4	Herstellung von Werkzeugmaschinen	B
29.41	Herstellung von handgeführten kraftbetriebenen Werkzeugen	B
29.42	Herstellung von Werkzeugmaschinen für die Metallbearbeitung	B
29.43	Herstellung von Werkzeugmaschinen a. n. g.	B
29.5	Herstellung von Maschinen für sonstige bestimmte Wirtschaftszweige	B

WZ 2003 - Nr.	Wirtschaftszweig	Hauptgruppe
29.60	Herstellung von Waffen und Munition	B
29.7	Herstellung von Haushaltsgeräten a. n. g.	GG
DL	Herstellung von Büromaschinen, Datenverarbeitungsgeräten und -einrichtungen; Elektrotechnik, Feinmechanik und Optik	
30.0	Herstellung von Büromaschinen, Datenverarbeitungsgeräten und -einrichtungen	B
31	Herstellung von Geräten der Elektrizitätserzeugung, -verteilung u. Ä.	
31.10	Herstellung von Elektromotoren, Generatoren und Transformatoren	B
31.20	Herstellung von Elektrizitätsverteilungs- und -schalteinrichtungen	A
31.30	Herstellung von isolierten Elektrokabeln, -leitungen und -drähten	A
31.40	Herstellung von Akkumulatoren und Batterien	A
31.50	Herstellung von elektrischen Lampen und Leuchten	A
31.6	Herstellung von elektrischen Ausrüstungen a. n. g.	A
32	Rundfunk- und Nachrichtentechnik	
32.10	Herstellung von elektronischen Bauelementen	A
32.20	Herstellung von Geräten und Einrichtungen der Telekommunikationstechnik	B
32.30	Herstellung von Rundfunkgeräten sowie phono- und videotechnischen Geräten	GG
33	Medizin-, Mess-, Steuer- und Regelungstechnik, Optik, Herstellung von Uhren	
33.10	Herstellung von medizinischen Geräten und orthopädischen Erzeugnissen	B
33.20	Herstellung von Mess-, Kontroll-, Navigations- u. ä. Instrumenten und Vorrichtungen	B
33.30	Herstellung von industriellen Prozesssteuerungseinrichtungen	B
33.40	Herstellung von optischen und fotografischen Geräten	GG
33.50	Herstellung von Uhren	GG
DM	Fahrzeugbau	
34	Herstellung von Kraftwagen und Kraftwagenteilen	
34.10	Herstellung von Kraftwagen und Kraftwagenmotoren	B
34.20	Herstellung von Karosserien, Aufbauten und Anhängern	B
34.30	Herstellung von Teilen und Zubehör für Kraftwagen und Kraftwagenmotoren	B
35	Sonstiger Fahrzeugbau	
35.1	Schiff- und Bootsbau	B
35.11	Schiffbau (ohne Boots- und Yachtbau)	B
35.12	Boots- und Yachtbau	B
35.20	Bahnindustrie	B
35.30	Luft- und Raumfahrzeugbau	B
35.4	Herstellung von Krafträdern, Fahrrädern und Behindertenfahrzeugen	GG
35.50	Fahrzeugbau a. n. g.	GG
DN	Herstellung von Möbeln, Schmuck, Musikinstrumenten, Sportgeräten, Spielwaren und sonstigen Erzeugnissen, Recycling	
36	Herstellung von Möbeln, Schmuck, Musikinstrumenten, Sportgeräten, Spielwaren und sonstigen Erzeugnissen	
36.1	Herstellung von Möbeln	GG
36.12	Herstellung von Büro- und Ladenmöbeln	GG
36.2	Herstellung von Schmuck u. ä. Erzeugnissen	GG
36.30	Herstellung von Musikinstrumenten	GG
36.40	Herstellung von Sportgeräten	VG
36.50	Herstellung von Spielwaren	VG
36.6	Herstellung von sonstigen Erzeugnissen	VG
37	Recycling	
37.10	Recycling von metallischen Altmaterialien und Reststoffen	A
37.20	Recycling von nicht metallischen Altmaterialien und Reststoffen	A

Hauptgruppen: A Vorleistungsgüterproduzenten
B Investitionsgüterproduzenten
GG Gebrauchsgüterproduzenten

VG Verbrauchsgüterproduzenten
EN Energie

Monatsbericht für Betriebe

des Verarbeitenden Gewerbes sowie des Bergbaus
und der Gewinnung von Steinen und Erden

Bei Fensterbriefumschlag: postal. Anschrift der befragenden Behörde

Rücksendung bitte bis
spätestens: **12 Tage** nach
Ablauf des Berichtsmonats

Datum und Unterschrift der/des
Auskunfterteilenden:

Ansprechpartner/-in für Rückfragen
(freiwillige Angabe)

Name:

Telefon oder E-Mail:

Name des Amtes
Org. Einheit
Straße + Hausnummer
PLZ, Ort

Bei Rückfragen erreichen Sie uns unter
Telefon: xxxx - Durchwahl
Ansprechpartner/-in
Herr: .xxxxxxxxxxxxxxxxxxxx - xxxx
Frau: xxxxxxxxxxxxxxxxxxxxxx - xxxx
Telefax: xxxxxxxxxxxxxxxxxxxx - xxxx
E-Mail: .xxxxxxxxxxxxxxxxxx@xxxxx.de

Rechtsgrundlagen, weitere rechtliche
Hinweise und Erläuterungen stehen auf
Seite 2 und den beiden Beiblättern, die
Bestandteil dieses Fragebogens sind.

WZ 2003-Nummer:

Betriebsnummer:
(bei Rückfragen bitte angeben)

Falls Anschrift oder Firmierung nicht mehr zutreffen, bitte korrigieren.

Vielen Dank für Ihre Mitarbeit.

Berichtsmonat/-jahr: Statistiknummer: WZ 2003-Nummer: Unternehmensnummer: Betriebsnummer:

Angaben zu den Abschnitten A-C sind auf die nebenstehenden Betriebsteile aufzuteilen. Angaben zur Convertertätigkeit müssen in den Wirtschaftszweigen der WZ 2003 enthalten sein.	Verarbeitendes Gewerbe sowie Bergbau und Gewinnung von Steinen und Erden			Darunter: Angaben zur Convertertätigkeit	Sonstige Betriebsteile (Handel, Dienstleistungen, Transport, Baugewerbe u. a.)
	WZ 2003-Nummer:	WZ 2003-Nummer:	WZ 2003-Nummer:		

A Tätige Personen am Ende des Berichtsmonats

Anzahl der tätigen Personen
(einschl. tätiger Inhaber, -innen) 11 11 11 31

B Umsatz im Berichtsmonat in vollen Euro (ohne Umsatzsteuer)

Inlandsumsatz (Umsatz im gesamten Bundesgebiet)	13 <input type="text"/>	13 <input type="text"/>	13 <input type="text"/>	43 <input type="text"/>	33 <input type="text"/>
Auslandsumsatz insgesamt (sowie Umsatz mit dt. Exporteuren)	14 <input type="text"/>	14 <input type="text"/>	14 <input type="text"/>	44 <input type="text"/>	34 <input type="text"/>
Darunter: Umsätze mit dem nicht zur Eurozone gehörenden Ausland	15 <input type="text"/>	15 <input type="text"/>	15 <input type="text"/>	45 <input type="text"/>	38 <input type="text"/>

C Auftragseingang im Berichtsmonat in vollen Euro (ohne Umsatzsteuer)

Inlandsaufträge (Aufträge aus dem gesamten Bundesgebiet)	16 <input type="text"/>	16 <input type="text"/>	16 <input type="text"/>	46 <input type="text"/>
Auslandsaufträge insgesamt (sowie Aufträge von dt. Exporteuren)	17 <input type="text"/>	17 <input type="text"/>	17 <input type="text"/>	47 <input type="text"/>
Darunter: Aufträge aus dem nicht zur Eurozone gehörenden Ausland	18 <input type="text"/>	18 <input type="text"/>	18 <input type="text"/>	48 <input type="text"/>

Die Angaben zu den **Abschnitten D und E** bitte für den **gesamten Betrieb** machen.

D Geleistete Arbeitsstunden aller tätigen Personen im Berichtsmonat

Tatsächlich geleistete Arbeitsstunden aller tätigen Personen in vollen Stunden
(einschl. tätiger Inhaber, -innen) 35

E Bezahlte Entgelte im Berichtsmonat

(ohne Arbeitgeberanteil zur Sozialversicherung)
Bruttolohn- und -gehaltsumme in vollen Euro (einschl. Vergütung für Auszubildende) 36

Bemerkungen (Hier bitten wir Sie um Hinweise, falls außergewöhnliche Verhältnisse die Angaben beeinflusst haben.)

Bitte zurücksenden an:

Bitte korrigieren Sie, falls erforderlich, Ihre Anschrift.

Name und Adresse des Unternehmens oder Betriebes

Name der befragenden Behörde
Anschrift**Bitte beachten Sie beim Ausfüllen des Fragebogens die ausführlichen Erläuterungen zum Monatsbericht für Betriebe auf dem Beiblatt, das Bestandteil dieses Fragebogens ist.**

Unterrichtung nach § 17 Bundesstatistikgesetz

Rechtsgrundlagen

Bundesstatistikgesetz (BStatG) vom 22. Januar 1987 (BGBl. I S. 462, 565), zuletzt geändert durch Artikel 3 des Gesetzes vom 7. September 2007 (BGBl. I S. 2246), Gesetz über die Statistik im Produzierenden Gewerbe (ProdGewStatG) in der Fassung der Bekanntmachung vom 21. März 2002 (BGBl. I S. 1181), zuletzt geändert durch Artikel 14 des Gesetzes vom 7. September 2007 (BGBl. I S. 2246).

Hilfsmerkmale

Name und Anschrift des Betriebes bzw. Unternehmens, Name und Telekommunikationsadressen der für eventuelle Rückfragen zur Verfügung stehenden Personen sowie

Datum und Unterschrift für die Bestätigung der Richtigkeit der Angaben sind Hilfsmerkmale, die lediglich der technischen Durchführung der Erhebung dienen. Sie werden nach Abschluss der Prüfung der Angaben vom Fragebogen getrennt, gesondert aufbewahrt und mit Ausnahme von Name und Anschrift sowie Telekommunikationsadressen des Betriebes bzw. Unternehmens spätestens nach Beendigung des Zeitraums der periodisch wiederkehrenden Erhebung vernichtet.

Unterschrift

Nach § 11 Abs. 2 BStatG ist die Richtigkeit der Auskunftserteilung durch die/den Auskunftspflichtige/n bzw. die/den mit der Auskunftserteilung Beauftragte/n durch Unterschrift zu bestätigen.

Erläuterungen zum Fragebogen

Im Monatsbericht für Betriebe sind die im Betrieb am Ende des Berichtsmonats tätigen Personen (Beschäftigte) sowie die im Berichtszeitraum erwirtschafteten Umsätze und Auftragseingänge, jeweils nach Betriebsteilen und nach den vorgegebenen Untergliederungen, zu melden. Ferner sind die von allen tätigen Personen geleisteten Arbeitsstunden und die bezahlten Entgelte, jeweils für den gesamten Betrieb, anzugeben.

Meldepflichtig sind Betriebe des Verarbeitenden Gewerbes sowie des Bergbaus und der Gewinnung von Steinen und Erden (Industrie und Handwerk einschl. handwerklicher Nebenbetriebe). Zur Auskunft verpflichtet sind die Inhaber, -innen oder Leiter, -innen der Betriebe bzw. Unternehmen. Als Betrieb des genannten Wirtschaftsbereichs gilt jede örtlich abgegrenzte Produktionseinheit einschließlich der in ihrer unmittelbaren Umgebung liegenden und von ihr abhängigen Einheiten. Maßgebend für die Zuordnung zum Wirtschaftsbereich Verarbeitendes Gewerbe sowie Bergbau und Gewinnung von Steinen und Erden ist die „Klassifikation der Wirtschaftszweige, Ausgabe 2003“ (WZ 2003).

Die Meldung zum Monatsbericht für Betriebe erstreckt sich gemäß der WZ 2003 auch auf Einheiten (Betriebe) ohne eigene Warenproduktion, die fremdbezogene Waren oder Dienstleistungen in eigenem Namen bzw. im Namen des Unternehmens/der Unternehmensgruppe, zu dem/der sie gehören, verkaufen (Converter). Dies gilt aber nur dann, wenn der Betrieb/das Unternehmen bzw. die Unternehmensgruppe die gewerblichen Schutzrechte (Patente, Lizenzen usw.) an den durch Dritte hergestellten Produkten besitzt. In diesem Fall wird der Betrieb so klassifiziert, als würde er die Waren selbst herstellen.

Weitere Informationen, insbesondere zur statistischen Geheimhaltung, und Definitionen der Erhebungsmerkmale entnehmen Sie bitte den ausführlichen Erläuterungen zum Monatsbericht für Betriebe des Verarbeitenden Gewerbes sowie des Bergbaus und der Gewinnung von Steinen und Erden.