

Verarbeitendes Gewerbe sowie Bergbau und Gewinnung von
Steinen und Erden

E I - m, j

Umsatz, Beschäftigte der Betriebe in Mecklenburg-Vorpommern

Dezember 2007, Jahr 2007

Bestell-Nr.: E113 2007 12
Herausgabe: 20. Juni 2008
Printausgabe: EUR 4,00

Herausgeber: Statistisches Amt Mecklenburg-Vorpommern, Lübecker Straße 287, 19059 Schwerin,
Telefon: 0385 4801-0, Telefax: 0385 4801-4123, Internet: <http://www.statistik-mv.de>, E-Mail: statistik.post@statistik-mv.de

Zuständiger Dezernent: Hans-Peter Hasche, Telefon: 0385 4801-4430

© Statistisches Amt Mecklenburg-Vorpommern, Schwerin, 2008
Vervielfältigung und Verbreitung, auch auszugsweise, mit Quellenangabe gestattet.

Zeichenerklärungen und Abkürzungen

-	nichts vorhanden
0	weniger als die Hälfte von 1 in der letzten besetzten Stelle, jedoch mehr als nichts
.	Zahlenwert unbekannt oder geheim zu halten
...	Zahl lag bei Redaktionsschluss noch nicht vor
x	Aussage nicht sinnvoll oder Fragestellung nicht zutreffend
/	keine Angabe, da Zahlenwert nicht ausreichend genau oder nicht repräsentativ
()	Zahl hat eingeschränkte Aussagefähigkeit
p	vorläufige Zahl
s	geschätzte Zahl
r	berichtigte Zahl
a. n. g.	anderweitig nicht genannt
Rev.	Revision

Abweichungen in den Summen erklären sich aus dem Auf- und Abrunden der Einzelwerte.

Inhaltsverzeichnis

	Seite
I. Vorbemerkungen und Erläuterungen	3 - 5
Grafiken: Umsatz des Verarbeitenden Gewerbes nach Monaten	4
Auslandsumsatz des Verarbeitenden Gewerbes nach Monaten	4
Umsatzstruktur des Verarbeitenden Gewerbes 2007	6
II. Hauptergebnisse	6
III. Tabellen	
1. Entwicklung im Verarbeitenden Gewerbe sowie im Bergbau und in der Gewinnung von Steinen und Erden	7
Grafik: Umsatz des Verarbeitenden Gewerbes nach Jahren	7
2. Anzahl der Betriebe und fachlichen Betriebsteile nach Wirtschaftszweigen 2007	8 - 10
3. Ergebnisse der Betriebe nach Wirtschaftszweigen	
3.1 Betriebe, Beschäftigte, Arbeitsstunden, Entgelt sowie Umsatz Dezember 2007	11
3.2 Veränderung der Beschäftigten, Arbeitsstunden, des Entgeltes sowie des Umsatzes gegenüber dem gleichen Vorjahresmonat Dezember 2007	12
3.3 Betriebe, Beschäftigte, Arbeitsstunden, Entgelt sowie Umsatz Jahr 2007	13
3.4 Veränderung der Beschäftigten, Arbeitsstunden, des Entgeltes sowie des Umsatzes gegenüber dem Vorjahr Jahr 2007	14
3.5 Betriebe, Beschäftigte und Umsatz nach Wirtschaftszweigen und Beschäftigten- größenklassen September 2007	15 - 16
4. Ergebnisse der Betriebe nach Kreisen	
4.1 Betriebe, Beschäftigte, Arbeitsstunden, Entgelt sowie Umsatz Dezember 2007	17
4.2 Veränderung der Betriebe, Beschäftigten, Arbeitsstunden, des Entgeltes sowie des Umsatzes gegenüber dem gleichen Vorjahresmonat Dezember 2007	17
4.3 Betriebe, Beschäftigte, Arbeitsstunden, Entgelt sowie Umsatz Jahr 2007	18
4.4 Veränderung der Betriebe, Beschäftigten, Arbeitsstunden, des Entgeltes sowie des Umsatzes gegenüber dem Vorjahr Jahr 2007	18
5. Ausgewählte Kennziffern für Betriebe im Verarbeitenden Gewerbe sowie im Bergbau und in der Gewinnung von Steinen und Erden	19
6. Ergebnisse der Betriebe nach IHK-Bezirken	20
7. Beschäftigte und Umsatz der fachlichen Betriebsteile Jahr 2007	21
8. Mecklenburg-Vorpommern im Vergleich der Bundesländer	
8.1 Betriebe, Beschäftigte, geleistete Arbeitsstunden, Entgelt und Umsatz Dezember 2007	22
8.2 Betriebe, Beschäftigte, geleistete Arbeitsstunden, Entgelt und Umsatz Jahr 2007	23
IV. Anhang	
Klassifikation der Wirtschaftszweige, Ausgabe 2003 (WZ 2003) und Zuordnung der Klassen zu den Hauptgruppen	24 - 25
Erhebungsbogen	26 - 27

Hinweis zum neuen Berichtskreis

Am 1. Januar 2007 trat Artikel 10 des Ersten Gesetzes zum Abbau bürokratischer Hemmnisse insbesondere in der mittelständigen Wirtschaft vom 22. August 2006 (Bundesgesetzblatt Teil I Seite 1970) in Kraft, durch den das Gesetz über die Statistik im Produzierenden Gewerbe geändert wird. In diesem Zusammenhang wird insbesondere die **Meldegrenze** beim Berichtskreis für die kurzfristigen Statistiken im Verarbeitenden Gewerbe heraufgesetzt. Wurden in der Vergangenheit beim Monatsbericht im Verarbeitenden Gewerbe alle Betriebe von Unternehmen mit 20 und mehr tätigen Personen befragt, so sind **ab Januar 2007 nur noch Betriebe mit 50 und mehr tätigen Personen** einbezogen. Entsprechendes gilt für die Monatliche Produktionserhebung. Mit dieser Maßnahme wird eine deutliche Entlastung insbesondere der kleinen und mittleren Unternehmen von statistischen Auskunftspflichten erreicht. In Mecklenburg-Vorpommern hat sich dadurch der Berichtskreis der meldepflichtigen Betriebe beim Monatsbericht von 728 Betrieben mit 54 195 Beschäftigten im Dezember 2006 auf 291 Betriebe mit 42 647 Beschäftigten im Januar 2007 verringert. Die Zahl der fachlichen Betriebsteile verringerte sich insgesamt von 801 auf 333.

I. Vorbemerkungen und Erläuterungen

Zweck der Veröffentlichung

In dem Statistischen Bericht E113 werden Ergebnisse für die im Rahmen des Monatsberichts für Betriebe des Verarbeitenden Gewerbes sowie des Bergbaus und der Gewinnung von Steinen und Erden erhobenen Merkmale (einschl. der Zahl der befragten Einheiten) dargestellt. Neben absoluten Zahlenangaben werden auch Veränderungsdaten zum Vorjahreszeitraum angegeben. Diese Daten können vielfältig genutzt werden. Die nachgewiesenen Daten, u. a. über Beschäftigte und Umsätze, dienen vor allem der Beurteilung der konjunkturellen Situation.

Rechtsgrundlagen

Rechtsgrundlagen für die Durchführung des Monatsberichts über die Abschnitte C „Bergbau und Gewinnung von Steinen und Erden“ und D „Verarbeitendes Gewerbe“ der „Klassifikation der Wirtschaftszweige, Ausgabe 2003 (WZ 2003)“ sind:

- Bundesstatistikgesetz (BStatG) vom 22. Januar 1987 (BGBl. I S. 462, 565), zuletzt geändert durch Artikel 2 des Gesetzes vom 9. Juni 2005 (BGBl. I S. 1534),
- Gesetz über die Statistik im Produzierenden Gewerbe (ProdGewStatG) in der Fassung der Bekanntmachung vom 21. März 2002 (BGBl. I S. 1181), zuletzt geändert durch Artikel 139 der Verordnung vom 31. Oktober 2006 (BGBl. I S. 2407).

Klassifikation der Wirtschaftszweige

Die Ergebnisse des Monatsberichts im Verarbeitenden Gewerbe sowie im Bergbau und in der Gewinnung von Steinen und Erden werden nach der Wirtschaftszweikklassifikation WZ 2003 auf der Vierstellerebene (Klasse) erhoben und aufbereitet.

Die WZ 2003 ist von der europäischen Klassifikation NACE Rev. 1.1 abgeleitet, die aufgrund der Verordnung (EWG) Nr. 3037/90 des Rates der Europäischen Gemeinschaften (NACE-Verordnung)¹⁾ mit Wirkung vom 1. Januar 2003 in allen Mitgliedstaaten der Europäischen Union für alle Statistiken anzuwenden ist, die eine Gliederung nach Wirtschaftszweigen enthalten (Artikel 10 der Verordnung).

Das Kodierungssystem der WZ 2003 unterscheidet zwischen Abschnitten (Buchstaben A-Q), Unterabschnitten (Buchstaben AA-QA), Abteilungen (Zweisteller), Gruppen (Dreisteller), Klassen (Viersteller) und Unterklassen (Fünfsteller). Der Wirtschaftsbereich „Verarbeitendes Gewerbe sowie Bergbau und Gewinnung von Steinen und Erden“ erstreckt sich über die Abschnitte C und D sowie - in der numerischen Gliederung - über die Abteilungen 10 bis 37 der WZ 2003 (siehe Anhang).

Berichtskreis, Ausnahmen von der Erfassungsgrenze

Der Berichtskreis des Monatsberichts für Betriebe umfasst:

- sämtliche Betriebe des Wirtschaftsbereichs Verarbeitendes Gewerbe sowie Bergbau und Gewinnung von Steinen und Erden mit mindestens 50 tätigen Personen;
- die Betriebe des Wirtschaftsbereichs Verarbeitendes Gewerbe sowie Bergbau und Gewinnung von Steinen und Erden mit mindestens 50 tätigen Personen, sofern sie zu Unternehmen gehören, deren wirtschaftlicher Schwerpunkt außerhalb des Produzierenden Gewerbes liegt.

Die Meldung zum Monatsbericht für Betriebe erstreckt sich gemäß der WZ 2003 auch auf Einheiten (Betriebe) ohne eigene Warenproduktion, die fremdbezogene Waren oder Dienstleistungen in eigenem Namen bzw. im Namen des Unternehmens/ der Unternehmensgruppe, zu dem/der sie gehören, verkaufen (Converter). Dies gilt aber nur dann, wenn der Betrieb/das Unternehmen bzw. die Unternehmensgruppe die gewerblichen Schutzrechte (Patente, Lizenzen usw.) an den durch Dritte hergestellten Produkten besitzt. In diesem Fall wird der Betrieb so klassifiziert, als würde er die Waren selbst herstellen. Die Einbeziehung eines solchen Converters in die Meldung zum Monatsbericht ergibt sich aus der Überlegung, dass er in jeder Phase der Herstellung Einfluss auf den Produktionsprozess hat und der eigentliche Hersteller nur an ihn (oder ausnahmsweise einen anderen Inhaber der gleichen gewerblichen Schutzrechte) verkaufen kann.

Erhebung und Aufbereitung

Der Monatsbericht im Verarbeitenden Gewerbe sowie im Bergbau und in der Gewinnung von Steinen und Erden wird - dem föderativen Staatsaufbau der Bundesrepublik Deutschland folgend - dezentral durchgeführt. Für die Erhebung (Erhebungsunterlagen siehe Anhang) und die monatliche Aufbereitung der Länderergebnisse sind die Statistischen Landesämter zuständig. Aufgabe des Statistischen Bundesamtes ist dagegen die methodische Vorbereitung und Weiterentwicklung dieser Statistik sowie die Zusammenführung der Länderergebnisse zu einem Bundesergebnis und dessen Veröffentlichung.

Der Berichtsweg stellt sich damit folgendermaßen dar:

Befragte → Statistische Landesämter → Statistisches Bundesamt.

1) Verordnung (EWG) Nr. 3037/90 des Rates vom 9.10.1990 betreffend die statistische Systematik der Wirtschaftszweige in der Europäischen Gemeinschaft (Abl. EG Nr. L 293 S. 1), zuletzt geändert durch Verordnung (EG) Nr. 29/2002 der Kommission vom 19.12.2001 (Abl. EG 2002 Nr. L 6 S. 3)

Darstellung der Ergebnisse

In der vorliegenden Veröffentlichung wird der Nachweis der Ergebnisse des Monatsberichts für Betriebe des Verarbeitenden Gewerbes sowie des Bergbaus und der Gewinnung von Steinen und Erden für „Mecklenburg-Vorpommern insgesamt“ für (Industrie-) Hauptgruppen sowie in der Gliederung nach Abschnitten, Unterabschnitten, Abteilungen, Gruppen und Klassen der WZ 2003 geführt, soweit der Datenschutz keine Einschränkungen erforderlich macht; darüber hinaus werden auch Eckzahlen für die kreisfreien Städte und Landkreise nachgewiesen.

Bei Betrieben werden die Merkmale „Beschäftigte“ und „Umsatz“ sowohl für Betriebe als auch für fachliche Betriebsteile aufbereitet. Bei der Aufbereitung für **Betriebe** werden die Ergebnisse nach örtlichen Betriebseinheiten aufgerechnet, d. h., es werden kombinierte Betriebe (Betriebe mit fachlichen Betriebsteilen in mehreren WZ 2003-Klassen, z. B. Maschinenbau und Gießerei) mit den Angaben für den gesamten Betrieb der WZ 2003-Klasse zugerechnet, in der das wirtschaftliche Schwergewicht des Betriebes liegt. In der Aufbereitung für fachliche Betriebsteile werden dagegen die Ergebnisse der fachlichen Betriebsteile kombinierter Betriebe auf die verschiedenen WZ 2003-Klassen aufgeteilt, denen die einzelnen Betriebsteile ihrer Produktion entsprechend zuzurechnen sind.

Das Ergebnis „Verarbeitendes Gewerbe sowie Bergbau und Gewinnung von Steinen und Erden insgesamt“ für Betriebe enthält die Angaben für Betriebsteile der sonstigen Wirtschaftsbereiche, d. h. Handel, Transport, Baugewerbe, Landwirtschaft u. a. m. Im Ergebnis „Verarbeitendes Gewerbe sowie Bergbau und Gewinnung von Steinen und Erden insgesamt“ für fachliche Betriebsteile sind die Angaben für Betriebsteile der sonstigen Wirtschaftsbereiche nicht enthalten. Bei den Umsatzangaben für die fachlichen Betriebsteile bleiben somit z. B. die Umsätze aus dem Verkauf von Handelsware unberücksichtigt.

Abgrenzung der Merkmale

Die in den Tabellen dargestellten Merkmale sind folgendermaßen definiert:

Betrieb:

Örtlich Niederlassung (nicht Unternehmen) des Wirtschaftsbereichs Bergbau und Gewinnung von Steinen und Erden, Verarbeitendes Gewerbe (einschl. Verwaltungs-, Reparatur-, Montage- und Hilfsbetriebe, die mit dem meldenden Betrieb örtlich verbunden sind oder in dessen Nähe liegen). Örtlich getrennte Hauptverwaltungen von Unternehmen des Erhebungsbereichs werden ebenfalls als eigenständige Betriebe dieses Bereichs erfasst. Die Merkmalswerte sind für den gesamten Betrieb zu melden und schließen auch die nichtproduzierenden Teile ein.

Beschäftigte:

Alle am Monatsende im Betrieb tätigen Personen einschl. der tätigen Inhaber/Inhaberinnen, mithelfenden Familienangehörigen (auch unbezahlt mithelfende Familienangehörige, soweit sie mindestens ein Drittel der üblichen Arbeitszeit im Betrieb tätig sind), an andere Unternehmen überlassenen Mitarbeiter/Mitarbeiterinnen und Heimarbeiter/-arbeiterinnen, aber ohne Leiharbeiter/Leiharbeiterinnen. Einbezogen werden u. a. Erkrankte, Urlauber/Urlauberinnen, Kurzarbeiter/-arbeiterinnen, Streikende, von der Aussperrung Betroffene, Personen in Altersteilzeitregelungen, Auszubildende, Saison- und Aushilfsarbeiter/-arbeiterinnen sowie Teilzeitbeschäftigte. Die Beschäftigten umfassen auch die kaufmännischen Auszubildenden (einschl. der Auszubildenden in den übrigen nichtgewerblichen Ausbildungsberufen) und die gewerblich Auszubildenden.

Geleistete Arbeitsstunden:

Zu melden sind die von allen Beschäftigten (einschl. der Heimarbeiter/-arbeiterinnen und der Auszubildenden) im Betrieb tatsächlich geleisteten (nicht die bezahlten) Stunden, einschl. Über-, Nacht-, Sonntags- und Feiertagsstunden.

Entgelte:

Die Entgelte entsprechen der Bruttolohn- und -gehaltssumme. Dies ist die Bruttosumme der Bar- und Sachbezüge der tätigen Personen einschl. der an andere Unternehmen überlassenen Mitarbeiter/Mitarbeiterinnen, ohne Pflichtanteile des Arbeitgebers zur Sozialversicherung und Vergütungen, die als Spesenersatz anzusehen sind.

Einzubeziehen sind tariflich oder frei vereinbarte Zulagen (z. B. Akkord-, Nachtarbeits-, Schmutzzulagen), Naturalvergütungen, Vergütungen für ausgefallene Arbeitszeit (z. B. Urlaubslöhne), Lohn- und Gehaltsfortzahlungen im Krankheitsfall und Zuschüsse des Arbeitgebers zum Krankengeld, Arbeitsentgelte und sonstige lohnsteuerpflichtige Zahlungen des Arbeitgebers im Rahmen von Altersteilzeitregelungen, Urlaubsbeihilfen, Gratifikationen, Gewinnbeteiligungen, tariflich oder frei vereinbarte Kindergelder und sonstige Familienzuschläge sowie Erziehungsbeihilfen, ferner vermögenswirksame Leistungen des Arbeitgebers und gezahlte Beträge an tätige Personen in eigenen Sozialeinrichtungen (z. B. Werksarzt) sowie Bezüge von Gesellschaftern, Vorstandsmitgliedern und anderen leitenden Kräften (soweit sie steuerlich als Einkünfte aus unselbständiger Arbeit gelten) und Provisionen und Tantiemen.

Nicht einzubeziehen sind Anweisungen des staatlichen Kindergeldes, Sozial- und sonstige Aufwendungen des Arbeitgebers (u. a. Pflichtbeiträge zur Sozialversicherung, Aufwendungen für die betriebliche Altersversorgung, Vorruhestandszahlungen, Kurzarbeitergeld), an andere Unternehmen für entgeltliche Überlassung von Arbeitskräften gezahlte Beträge sowie Einnahmen von anderen Unternehmen für die Überlassung von Arbeitnehmern.

Umsatz:

Umsatz aus eigener Erzeugung (einschl. Umsatz aus dem Verkauf von Energie und Nebenerzeugnissen und Abfällen sowie Entgelte für industrielle Dienstleistungen, wie Reparaturen, Instandhaltungen, Installationen und Montagen), Umsatz aus Handelsware und sonstigen nicht-industriellen/nichthandwerklichen Tätigkeiten (z. B. Erlöse aus Vermietung und Verpachtung sowie aus Lizenzverträgen, Provisionseinnahmen und Einnahmen aus der Veräußerung von Patenten).

Der Umsatz beruht auf Rechnungswerten (Fakturenwerte) ohne in Rechnung gestellte Umsatzsteuer. Im Umsatz enthalten sind Verbrauchsteuern und Kosten für Fracht, Verpackung und Porto, auch wenn diese gesondert berechnet werden. Außerordentliche und betriebsfremde Erträge aus dem Verkauf von Anlagegütern, aus der Verpachtung von Grundstücken, Zinsen, Dividenden u. dgl. sind nicht im Umsatz enthalten. Da es sich grundsätzlich um fakturierte Werte handelt, enthält der Umsatz auch nicht den Wert der Lieferungen, die innerhalb eines Unternehmens von Werk zu Werk stattfinden. Bei der Aufgliederung nach Ländern kann es daher vorkommen, dass Erzeugnisse, die in einem Land produziert werden, im Umsatz eines anderen Landes enthalten sind. Der regional gegliederte Umsatz entspricht daher z. T. nicht der Produktion in den einzelnen Ländern.

Inlandsumsatz:

Umsatz mit Abnehmern im gesamten Bundesgebiet sowie Umsatz mit den im Bundesgebiet stationierten ausländischen Streitkräften.

Auslandsumsatz:

Umsatz mit Abnehmern im Ausland und - soweit einwandfrei erkennbar - Umsatz mit deutschen Exporteuren.

Als Auslandsumsatz mit der Eurozone gilt der Umsatz mit den Staaten der Eurozone, d. h., mit Belgien, Finnland, Frankreich, Griechenland, Irland, Italien, Luxemburg, den Niederlanden, Österreich, Portugal, Slowenien und Spanien.

Hinweise zur Veröffentlichung des Monatsberichts

In dem Statistischen Bericht E113 werden monatlich die laufenden (vorläufigen) Monatsergebnisse sowie einmal jährlich die endgültigen Jahresergebnisse des Monatsberichts für Betriebe des Verarbeitenden Gewerbes sowie des Bergbaus und der Gewinnung von Steinen und Erden publiziert. Nach jedem Vierteljahr erfolgt auch eine Darstellung der Ergebnisse nach fachlichen Betriebsteilen für den Zeitraum seit Jahresbeginn in der Wirtschaftszweiggliederung. Für den Berichtsmonat September werden die Betriebsergebnisse auch nach Beschäftigtengrößtenklassen dargestellt.

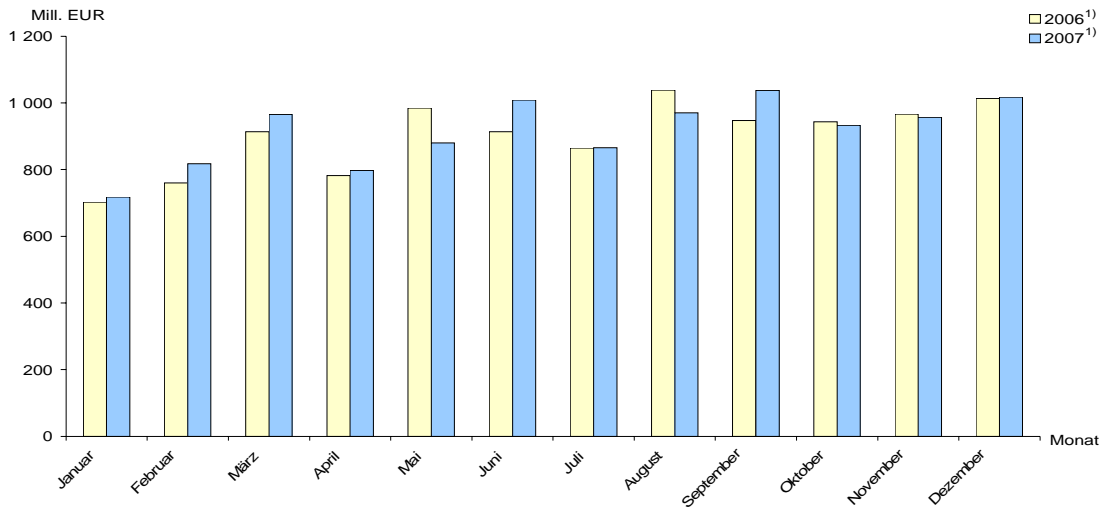
Weitere Ergebnisse finden Sie auch unter www.statistik-mv.de.

II. Zusammenfassende Übersicht

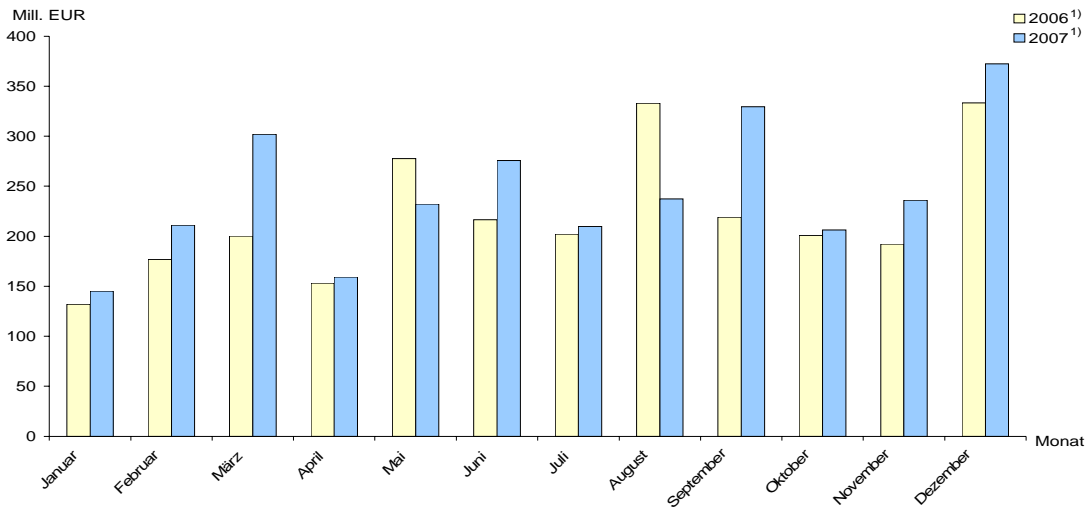
Merkmal	Maßeinheit	Berichtsmonat Dezember 2007	Veränderung Dezember 2007 gegenüber dem Vorjahresmonat		Nachrichtlich: Veränderung 1.1.2007 bis Ende Berichtsmonat gegenüber dem Vorjahreszeitraum
		absolut	%		
Betriebe	Anzahl	287	+	3,2	+ 5,8
Beschäftigte	Anzahl	44 847	+	6,6	+ 9,5
Geleistete Arbeitsstunden	1 000	5 364	+	0,4	+ 8,3
Entgelt	1 000 EUR	98 592	+	6,1	+ 12,2
Umsatz	1 000 EUR	1 017 373	+	20,2	+ 19,5
davon					
Inlandsumsatz	1 000 EUR	644 890	+	21,2	+ 20,2
Auslandsumsatz	1 000 EUR	372 484	+	18,5	+ 17,9
Exportquote	%	36,6		.	.
Nachrichtlich:					
Umsatz ohne Schiffbau ¹⁾	1 000 EUR	846 214	+	21,4	+ 18,8
Geleistete Arbeitsstunden im Schiffbau ¹⁾	1 000	541	-	15,6	+ 6,9

1) einschließlich Bootsbau: Für den Schiffbau ist eine nichtkontinuierliche Umsatzentwicklung branchentypisch, sodass die Umsätze dieses Wirtschaftszweiges (Anteil am Landesergebnis 2006: 10,4 Prozent) mitunter einen nicht unerheblichen Einfluss auf die Darstellung der Umsatzentwicklung im Verarbeitenden Gewerbe insgesamt haben.

Umsatz des Verarbeitenden Gewerbes nach Monaten

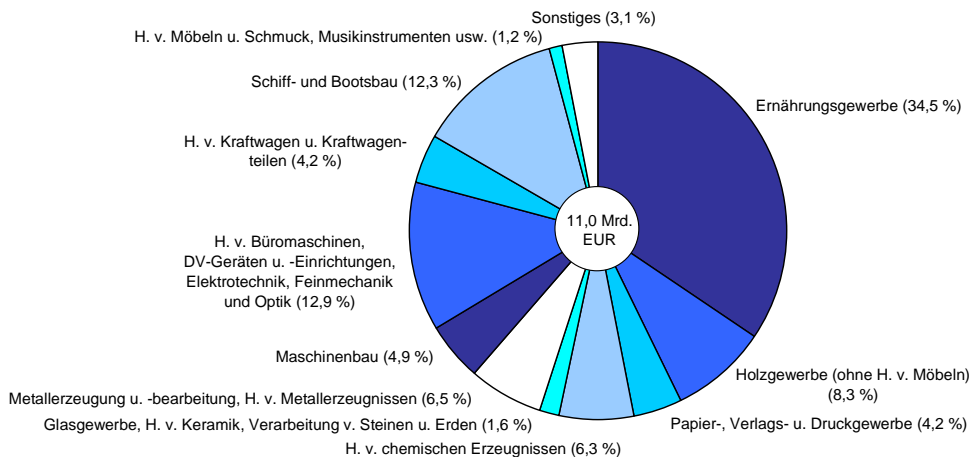


Auslandsumsatz des Verarbeitenden Gewerbes nach Monaten



1) nach Jahreskorrektur

Umsatz im Verarbeitenden Gewerbe 2007 nach Wirtschaftszweigen



III. Tabellen

1. Entwicklung im Verarbeitenden Gewerbe sowie im Bergbau und in der Gewinnung von Steinen und Erden ^{*)}

Jahr Monat	Betriebe ¹⁾	Beschäftigte ¹⁾	Geleistete Arbeitsstunden ²⁾	Entgelt	Gesamtumsatz	Darunter Ausland
	Anzahl		1 000	1 000 EUR		
2000	262	37 187	43 626	897 711	6 425 303	1 590 501
2001	267	37 866	43 685	922 264	7 066 864	1 648 697
2002	272	38 299	43 384	952 109	7 042 336	1 414 295
2003	263	37 516	60 667	944 908	7 259 231	2 008 320
2004	262	37 511	63 474	957 286	7 563 191	1 657 002
2005	264	38 648	64 880	990 504	8 147 863	1 825 315
2006	274	40 832	68 450	1 061 822	9 173 297	2 474 295
2007	290	44 727	74 149	1 191 326	10 966 598	2 916 764
2006 ³⁾						
Januar	268	39 100	5 710	80 027	609 695	125 421
Februar	268	39 235	5 323	80 091	662 125	166 873
März	268	39 224	6 021	83 210	793 825	193 826
April	272	39 775	5 215	83 801	654 267	142 557
Mai	272	40 018	5 740	88 090	839 897	266 660
Juni	272	40 329	5 642	93 145	769 091	205 222
Juli	278	41 327	5 502	87 379	722 084	184 741
August	278	41 748	5 859	88 426	882 214	315 942
September	279	42 594	6 020	89 112	797 615	203 961
Oktober	279	42 248	5 772	90 026	798 581	183 318
November	278	42 304	6 303	105 619	797 593	171 488
Dezember	278	42 082	5 341	92 895	846 310	314 286
2007 ³⁾						
Januar	291	43 241	6 309	91 410	717 940	145 212
Februar	291	43 467	5 849	89 481	817 313	211 120
März	291	43 699	6 404	93 015	965 109	301 852
April	291	44 153	5 848	97 771	797 902	159 217
Mai	291	44 409	6 141	99 795	879 327	232 158
Juni	292	44 730	6 253	105 999	1 008 683	275 719
Juli	291	45 191	6 270	98 244	865 695	209 864
August	290	45 564	6 366	98 317	970 194	237 373
September	290	46 114	6 247	100 315	1 037 412	329 435
Oktober	290	46 180	6 538	101 677	932 917	206 200
November	290	45 128	6 558	116 711	956 732	236 129
Dezember	287	44 847	5 364	98 592	1 017 373	372 484

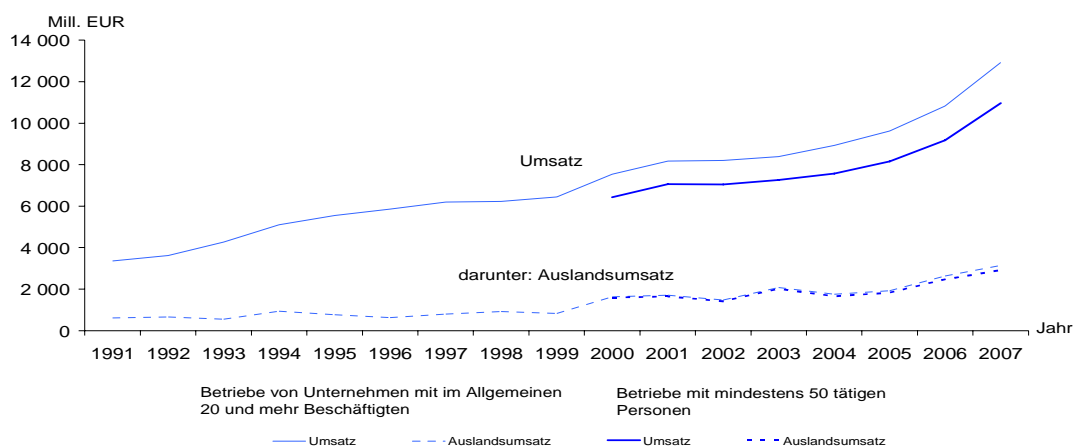
*) Betriebe mit mindestens 50 Beschäftigten im Bereich „Bergbau und Gewinnung von Steinen und Erden“ nicht vertreten

1) Angaben zu den Jahren 2000 - 2007 jeweils Jahresdurchschnitt

2) bis 2002 geleistete Arbeiterstunden

3) nach Jahreskorrektur

Umsatz des Verarbeitenden Gewerbes ^{*)} nach Jahren



*) einschließlich Bergbau und Gewinnung von Steinen und Erden

2. Anzahl der Betriebe und fachlichen Betriebsteile nach Wirtschaftszweigen 2007

WZ 2003	Wirtschaftszweig	Betriebe		Fachliche Betriebsteile	
		31.12.	Jahr	31.12.	Jahr
C	Bergbau und Gewinnung von Steinen und Erden	-	-	-	-
D	Verarbeitendes Gewerbe	287	290	335	341
DA	Ernährungsgewerbe und Tabakverarbeitung	91	91	95	95
15	Ernährungsgewerbe	91	91	95	95
15.1	Schlachten und Fleischverarbeitung	27	27	27	27
15.11	Schlachten (ohne Schlachten von Geflügel)	5	5	5	5
15.12	Schlachten von Geflügel	4	4	4	4
15.13	Fleischverarbeitung	18	18	18	18
15.2	Fischverarbeitung	8	8	8	8
15.3	Obst- und Gemüseverarbeitung	6	6	8	8
15.31	Kartoffelverarbeitung	2	2	3	3
15.32	Herstellung von Frucht- und Gemüsesäften	1	1	2	2
15.33	Obst- und Gemüseverarbeitung a. n. g.	3	3	3	3
15.5	Milchverarbeitung, Herstellung von Speiseeis	8	8	8	8
15.51	Milchverarbeitung	7	7	7	7
15.52	Herstellung von Speiseeis	1	1	1	1
15.6	Mahl- und Schälmaschinen, Herstellung von Stärke und Stärkeerzeugnissen	1	1	2	2
15.61	Mahl- und Schälmaschinen	1	1	2	2
15.7	Herstellung von Futtermitteln	1	1	1	1
15.71	Herstellung von Futtermitteln für Nutztiere	1	1	1	1
15.8	Sonstiges Ernährungsgewerbe (ohne Getränkeherstellung)	32	32	33	33
15.81	Herstellung von Backwaren (ohne Dauerbackwaren)	20	20	20	20
15.82	Herstellung von Dauerbackwaren	2	2	2	2
15.83	Herstellung von Zucker	2	2	2	2
15.84	Herstellung von Süßwaren (ohne Dauerbackwaren)	3	3	3	3
15.85	Herstellung von Teigwaren	1	1	1	1
15.87	Herstellung von Würzmitteln und Saucen	1	1	1	1
15.88	Herstellung von homogenisierten und diätetischen Nahrungsmitteln	1	1	1	1
15.89	Herstellung von sonstigen Nahrungsmitteln (ohne Getränke)	2	2	3	3
15.9	Herstellung von Getränken	8	8	8	8
15.96	Herstellung von Bier	6	6	6	6
15.98	Gewinnung natürlicher Mineralwässer, Herstellung von Erfrischungsgetränken	2	2	2	2
DB	Textil- und Bekleidungsgewerbe	3	3	3	3
17	Textilgewerbe	3	3	3	3
17.4	Herstellung von konfektionierten Textilwaren (ohne Bekleidung)	3	3	3	3
DC/19	Ledergewerbe	1	1	1	1
19.1	Herstellung von Leder und Lederfaserstoff	1	1	1	1
DD/20	Holzgewerbe (ohne Herstellung von Möbeln)	16	16	17	17
20.1	Säge-, Hobel- und Holzimprägnierwerke	4	4	4	4
20.2	Herstellung von Furnier-, Sperrholz-, Holzfasern- und Holzspanplatten	3	3	3	3
20.3	Herstellung von Konstr.-, Fertigbauteilen, Ausbauelementen und Fertigteilbauten aus Holz	7	7	8	8
20.4	Herstellung von Verpackungsmitteln, Lagerbehältern und Ladungsträgern aus Holz	2	2	2	2
DE	Papier-, Verlags- und Druckgewerbe	14	14	17	17
21	Papiergewerbe	3	3	3	3
21.1	Herstellung von Holz- und Zellstoff, Papier, Karton und Pappe	1	1	1	1
21.12	Herstellung von Papier, Karton und Pappe	1	1	1	1
21.2	Herstellung von Waren aus Papier, Karton und Pappe	2	2	2	2
21.21	Herstellung von Wellpapier und -pappe sowie von Verpackungsmitteln aus Papier, Karton und Pappe	2	2	2	2
22	Verlags-, Druckgewerbe, Vervielfältigung von bespielten Ton-, Bild- und Datenträgern	11	11	14	14
22.1	Verlagsgewerbe	4	4	5	5
22.11	Verlegen von Büchern	-	-	1	1
22.12	Verlegen von Zeitungen	4	4	4	4
22.2	Druckgewerbe	4	4	6	6
22.21	Drucken von Zeitungen	-	-	2	2
22.22	Drucken anderer Druckerzeugnisse	2	2	2	2
22.24	Druck- und Medieneinstufige	2	2	2	2
22.3	Vervielfältigung von bespielten Ton-, Bild- und Datenträgern	3	3	3	3
22.31	Vervielfältigung von bespielten Tonträgern	2	2	2	2
22.32	Vervielfältigung von bespielten Bildträgern	1	1	1	1
DG/24	Herstellung von chemischen Erzeugnissen	8	9	9	10
24.1	Herstellung von chemischen Grundstoffen	2	3	2	3
24.15	Herstellung von Düngemitteln und Stickstoffverbindungen	1	2	1	2
24.16	Herstellung von Kunststoffen in Primärformen	1	1	1	1
24.3	Herstellung von Anstrichmitteln, Druckfarben und Kittungen	1	1	1	1

Noch: 2. Anzahl der Betriebe und fachlichen Betriebsteile nach Wirtschaftszweigen 2007

WZ 2003	Wirtschaftszweig	Betriebe		Fachliche Betriebsteile	
		31.12.	Jahr	31.12.	Jahr
24.4	Herstellung von pharmazeutischen Erzeugnissen	1	1	1	1
24.42	Herstellung von pharmazeutischen Spezialitäten und sonstigen pharmazeutischen Erzeugnissen	1	1	1	1
24.5	Herstellung von Seifen, Wasch-, Reinigungs- und Körperpflegemitteln sowie von Duftstoffen	2	2	3	3
24.52	Herstellung von Duftstoffen und Körperpflegemitteln	2	2	3	3
24.6	Herstellung von sonstigen chemischen Erzeugnissen	2	2	2	2
24.61	Herstellung von pyrotechnischen Erzeugnissen	1	1	1	1
24.66	Herstellung von sonstigen chemischen Erzeugnissen a. n. g.	1	1	1	1
DH/25	Herstellung von Gummi- und Kunststoffwaren	10	10	14	14
25.1	Herstellung von Gummiwaren	1	1	2	2
25.13	Herstellung von sonstigen Gummiwaren	1	1	2	2
25.2	Herstellung von Kunststoffwaren	9	9	12	12
25.21	Herstellung von Platten, Folien, Schläuchen und Profilen aus Kunststoffen	2	2	3	3
25.22	Herstellung von Verpackungsmitteln aus Kunststoffen	2	2	2	2
25.23	Herstellung von Baubedarfsartikeln aus Kunststoffen	3	3	5	5
25.24	Herstellung von sonstigen Kunststoffwaren	2	2	2	2
DI/26	Glasgewerbe, Herstellung von Keramik, Verarbeitung von Steinen und Erden	11	11	12	12
26.1	Herstellung von Glas und Glaswaren	5	5	5	5
26.12	Veredlung und Bearbeitung von Flachglas	4	4	4	4
26.14	Herstellung von Glasfasern und Waren daraus	1	1	1	1
26.3	Herstellung von keramischen Wand- und Bodenfliesen und -platten	1	1	1	1
26.6	Herstellung von Erzeugnissen aus Beton, Zement und Gips	5	5	6	6
26.61	Herstellung von Erzeugnissen aus Beton, Zement und aus Kalksandstein für den Bau	4	4	5	5
26.66	Herstellung von Erzeugnissen aus Beton, Zement und Gips a. n. g.	1	1	1	1
DJ	Metallerzeugung und -bearbeitung, Herstellung von Metallerzeugnissen	39	40	52	52
27	Metallerzeugung und -bearbeitung	4	4	7	7
27.2	Herstellung von Rohren	1	1	1	1
27.22	Herstellung von Stahlrohren, Rohrform-, Rohrverschluss- und Rohrverbindungsstücken aus Stahl	1	1	1	1
27.3	Sonstige erste Bearbeitung von Eisen und Stahl	1	1	1	1
27.31	Herstellung von Blankstahl	1	1	1	1
27.4	Erzeugung und erste Bearbeitung von NE-Metallen	-	-	2	2
27.44	Erzeugung und erste Bearbeitung von Kupfer	-	-	2	2
27.5	Gießereien	2	2	3	3
27.51	Eisengießereien	2	2	2	2
27.53	Leichtmetallgießereien	-	-	-	-
27.54	Buntmetallgießereien	-	-	1	1
28	Herstellung von Metallerzeugnissen	35	36	45	46
28.1	Stahl- und Leichtmetallbau	18	19	23	24
28.11	Herstellung von Metallkonstruktionen	18	18	20	20
28.12	Herstellung von Ausbauelementen aus Metall	-	1	3	4
28.2	Herstellung von Metallbehältern mit einem Fassungsvermögen von mehr als 300 Litern sowie von Heizkörpern und -kesseln für Zentralheizungen	-	-	1	1
28.21	Herstellung von Metallbehältern mit einem Fassungsvermögen von mehr als 300 Litern	-	-	1	1
28.3	Herstellung von Dampfkesseln (ohne Zentralheizungskessel)	-	-	1	1
28.4	Herstellung von Schmiede-, Press-, Zieh-, Stanzteilen u. Ä.	3	3	4	4
28.5	Oberflächenveredlung, Wärmebehandlung, Mechanik a. n. g.	9	9	9	9
28.51	Oberflächenveredlung und Wärmebehandlung	7	7	7	7
28.52	Mechanik a. n. g.	2	2	2	2
28.7	Herstellung von sonstigen Metallwaren	5	5	7	7
28.73	Herstellung von Drahtwaren	-	-	1	1
28.75	Herstellung von sonstigen Metallwaren a. n. g.	5	5	6	6
DK/29	Maschinenbau	27	28	40	43
29.1	Herstellung von Maschinen für die Erzeugung und Nutzung von mechanischer Energie	9	9	16	16
29.11	Herstellung von Verbrennungsmotoren und Turbinen	1	1	1	1
29.12	Herstellung von Pumpen und Kompressoren	2	2	6	6
29.13	Herstellung von Armaturen	2	2	4	4
29.14	Herstellung von Lagern, Getrieben, Zahnrädern, Antriebs-elementen	4	4	5	5
29.2	Herstellung von sonstigen nicht wirtschaftszweigspezifischen Maschinen	6	6	7	8
29.22	Herstellung von Hebezeugen und Fördermitteln	2	2	3	4
29.23	Herstellung von kälte- und lufttechnischen Erzeugnissen, nicht für den Haushalt	3	3	3	3
29.24	Herstellung von sonstigen nicht wirtschaftszweigspezifischen Maschinen a. n. g.	1	1	1	2
29.3	Herstellung von land- und forstwirtschaftlichen Maschinen	-	-	1	1
29.32	Herstellung von sonstigen land- und forstwirtschaftlichen Maschinen	-	-	1	1
29.4	Herstellung von Werkzeugmaschinen	4	4	6	6
29.41	Herstellung von handgeführten kraftbetriebenen Werkzeugen	-	-	1	1
29.42	Herstellung von Werkzeugmaschinen für die Metallbearbeitung	3	3	3	3
29.43	Herstellung von Werkzeugmaschinen a. n. g.	1	1	2	2
29.5	Herstellung von Maschinen für sonstige bestimmte Wirtschaftszweige	8	9	10	12

Noch: 2. Anzahl der Betriebe und fachlichen Betriebsteile nach Wirtschaftszweigen 2007

WZ 2003	Wirtschaftszweig	Betriebe		Fachliche Betriebsteile	
		31.12.	Jahr	31.12.	Jahr
29.51	Herstellung von Maschinen für die Metallerzeugung, von Walzwerkseinrichtungen und Gießmaschinen	1	2	1	2
29.53	Herstellung von Maschinen für das Ernährungsgewerbe und die Tabakverarbeitung	2	2	3	3
29.56	Herstellung von Maschinen für bestimmte Wirtschaftszweige a. n. g.	5	5	6	7
DL	Herstellung von Büromaschinen, DV-Geräten und -Einrichtungen; Elektrotechnik usw.	31	32	35	36
31	Herstellung von Geräten der Elektrizitätserzeugung, -verteilung u. Ä.	15	15	19	19
31.1	Herstellung von Elektromotoren, Generatoren, Transformatoren	4	4	5	5
31.2	Herstellung von Elektrizitätsverteilungs- und -schalteinrichtungen	5	5	7	7
31.3	Herstellung von isolierten Elektrokabeln, -leitungen und -drähten	2	2	2	2
31.5	Herstellung von elektrischen Lampen und Leuchten	1	1	2	2
31.6	Herstellung von elektrischen Ausrüstungen a. n. g.	3	3	3	3
31.61	Herstellung von elektrischen Ausrüstungen für Motoren und Fahrzeuge a. n. g.	1	1	1	1
31.62	Herstellung von sonstigen elektrischen Ausrüstungen a. n. g.	2	2	2	2
32	Rundfunk- und Nachrichtentechnik	7	8	7	8
32.1	Herstellung von elektronischen Bauelementen	3	3	3	3
32.2	Herstellung von Geräten und Einrichtungen der Telekommunikationstechnik	4	5	4	5
33	Medizin-, Mess-, Steuer- und Regelungstechnik, Optik, Herstellung von Uhren	9	9	9	9
33.1	Herstellung von medizinischen Geräten und orthopädischen Erzeugnissen	5	5	5	5
33.2	Herstellung von Mess-, Kontroll-, Navigations- u. ä. Instrumenten und Vorrichtungen	2	2	2	2
33.3	Herstellung von industriellen Prozesssteuerungseinrichtungen	1	1	1	1
33.4	Herstellung von optischen und fotografischen Geräten	1	1	1	1
DM	Fahrzeugbau	25	25	28	28
34	Herstellung von Kraftwagen und Kraftwagenteilen	11	11	12	12
34.1	Herstellung von Kraftwagen und Kraftwagenmotoren	-	-	1	1
34.2	Herstellung von Karosserien, Aufbauten und Anhängern	7	7	7	7
34.3	Herstellung von Teilen und Zubehör für Kraftwagen und Kraftwagenmotoren	4	4	4	4
35	Sonstiger Fahrzeugbau	14	14	16	16
35.1	Schiff- und Bootsbau	10	10	12	12
35.11	Schiffbau (ohne Boots- und Yachtbau)	8	8	10	10
35.12	Boots- und Yachtbau	2	2	2	2
35.2	Bahnindustrie	3	3	3	3
35.3	Luft- und Raumfahrzeugbau	1	1	1	1
DN	Herstellung von Möbeln, Schmuck, Musikinstrumenten, Sportgeräten usw., Recycling	11	12	12	13
36	Herstellung von Möbeln, Schmuck, Musikinstrumenten, Sportgeräten usw.	8	9	9	10
36.1	Herstellung von Möbeln	8	9	9	10
36.11	Herstellung von Sitzmöbeln	1	1	1	1
36.12	Herstellung von Büro- und Ladenmöbeln	4	4	5	5
36.13	Herstellung von Küchenmöbeln	1	1	1	1
36.14	Herstellung von sonstigen Möbeln	1	2	1	2
36.15	Herstellung von Matratzen	1	1	1	1
37	Recycling	3	3	3	3
37.2	Recycling von nicht metallischen Altmaterialien und Reststoffen	3	3	3	3
A	Vorleistungsgüterproduzenten	85	86	101	102
B	Investitionsgüterproduzenten	86	88	110	114
GG	Gebrauchsgüterproduzenten	9	10	10	11
VG	Verbrauchsgüterproduzenten	107	107	114	114
EN	Energie	-	-	-	-
C + D	Insgesamt	287	290	335	341

3. Ergebnisse der Betriebe nach Wirtschaftszweigen
3.1 Betriebe, Beschäftigte, Arbeitsstunden, Entgelt sowie Umsatz
Dezember 2007

WZ 2003	Wirtschaftszweig	Betriebe	Be- schäftigte	Geleistete Arbeits- stunden	Entgelt	Gesamt- umsatz	Darunter		Export- quote
							Auslandsumsatz		
		Anzahl	1 000	1 000 EUR	insgesamt	darunter Eurozone	%		
C	Bergbau und Gewinnung von Steinen und Erden	-	-	-	-	-	-	-	-
D	Verarbeitendes Gewerbe	287	44 847	5 364	98 592	1 017 373	372 484	323 119	36,6
DA (15)	Ernährungsgewerbe darunter	91	13 836	1 708	22 611	331 104	26 063	21 600	7,9
15.1	Schlachten und Fleischverarbeitung	27	3 192	421	4 781	66 548	3 835	.	5,8
15.2	Fischverarbeitung	8	980	137	1 552	22 223	3 126	.	14,1
15.5	Milchverarbeitung, Herstellung von Speiseeis	8	1 163	151	2 558	124 512	.	.	.
15.8	Sonstiges Ernährungsgewerbe (ohne Getränkeherstellung)	32	6 185	689	8 908	68 145	10 074	8 661	14,8
15.9	Herstellung von Getränken	8	1 203	173	2 801	24 372	.	.	.
DB (17)	Textil- und Bekleidungsgewerbe	3
DC/19	Ledergewerbe	1
DD/20	Holzgewerbe (ohne Herstellung von Möbeln)	16	2 272	290	5 026	62 439	21 275	17 101	34,1
20.1	Säge-, Hobel- und Holzimprägnierwerke	4
20.2	Herstellung von Furnier-, Sperrholz-, Holzfaser- und Holzspanplatten	3	721	77	1 756	30 643	5 023	.	16,4
20.3	Herstellung von Konstr.-, Fertigteilebauteilen, Ausbauelementen und Fertigteilbauten aus Holz	7	867	122	1 874	9 282	1 337	.	14,4
DE	Papier-, Verlags- und Druckgewerbe	14	2 677	357	6 970	38 119	8 095	7 319	21,2
21	Papiergewerbe	3	406	46	896	6 041	.	.	.
22	Verlags-, Druckgewerbe, Vervielfältigung	11	2 271	311	6 075	32 078	.	.	.
22.1	Verlagsgewerbe	4	1 134	130	3 718	12 866	.	.	.
22.3	Vervielfältigung von bespielten Ton-, Bild- und Datenträgern	3	819	134	1 749	14 931	.	.	.
DG/24	Herstellung von chemischen Erzeugnissen	8	1 285	152	3 201	47 674	24 894	10 787	52,2
DH/25	Herstellung von Gummi- und Kunststoffwaren	10	1 124	137	2 577	14 495	6 198	.	42,8
DI/26	Glasgewerbe, Herstellung von Keramik, Verarbeitung von Steinen und Erden	11	1 232	151	2 407	8 634	1 700	620	19,7
26.6	Herstellung von Erzeugnissen aus Beton, Zement und Gips	5	557	55	998	2 427	.	.	.
DJ	Metallerzeugung und -bearbeitung, Herstellung von Metallerzeugnissen	39	4 229	517	9 434	56 634	18 175	10 568	32,1
27	Metallerzeugung und -bearbeitung	4	934	101	2 444	16 473	7 577	.	46,0
28	Herstellung von Metallerzeugnissen	35	3 295	416	6 990	40 161	10 598	.	26,4
28.1	Stahl- und Leichtmetallbau	18	1 635	208	3 271	18 155	3 076	2 304	16,9
DK/29	Maschinenbau	27	4 021	477	9 742	67 989	36 525	31 987	53,7
DL	Herstellung von Büromaschinen, DV-Geräten und -Einrichtungen; Elektrotechnik usw.	31	4 598	575	12 533	165 654	90 337	80 143	54,5
31	Herstellung von Geräten der Elektrizitätserzeugung, -verteilung u. Ä.	15	2 633	320	6 751	122 868	.	.	.
32	Rundfunk- und Nachrichtentechnik	7	1 033	124	3 030	35 837	.	.	.
33	Medizin-, Mess-, Steuer- und Regelungstechnik, Optik, Herstellung von Uhren	9	932	132	2 752	6 948	3 562	1 138	51,3
DM	Fahrzeugbau	25	8 152	812	21 088	211 135	137 554	137 426	65,1
34	Herstellung von Kraftwagen und Kraftwagenteilen	11	1 627	175	3 560	35 961	.	.	.
35	Sonstiger Fahrzeugbau	14	6 525	637	17 528	175 175	.	.	.
35.1	Schiff- und Bootsbau	10	5 868	541	16 205	171 159	124 315	.	72,6
DN	Herstellung von Möbeln, Schmuck, Musikinstrumenten usw., Recycling	11	1 118	159	2 479	12 656	1 331	1 155	10,5
36	Herstellung von Möbeln, Schmuck, Musikinstrumenten, Sportgeräten usw.	8	903	128	2 124	9 197	.	.	.
37	Recycling	3	215	30	355	3 459	.	.	.
A	Vorleistungsgüterproduzenten	85	10 708	1 298	24 505	254 521	80 199	47 399	31,5
B	Investitionsgüterproduzenten	86	16 486	1 861	41 855	393 297	255 694	245 896	65,0
GG	Gebrauchsgüterproduzenten	9	1 024	141	2 499	11 000	1 808	737	16,4
VG	Verbrauchsgüterproduzenten	107	16 629	2 064	29 733	358 555	34 783	29 087	9,7
EN	Energie	-	-	-	-	-	-	-	-
C + D	Insgesamt	287	44 847	5 364	98 592	1 017 373	372 484	323 119	36,6
	Nachrichtlich:								
	Insgesamt ohne Schiff- und Bootsbau	277	38 979	4 823	82 387	846 214	248 169	.	29,3
	Fachliche Betriebsteile insgesamt	335	44 302	.	.	1 004 024	370 517	322 208	36,9

Noch: 3. Ergebnisse der Betriebe nach Wirtschaftszweigen

3.2 Veränderung der Beschäftigten, Arbeitsstunden, des Entgeltes sowie des Umsatzes gegenüber dem gleichen Vorjahresmonat

Dezember 2007

WZ 2003	Wirtschaftszweig	Beschäftigte	Geleistete Arbeits- stunden	Entgelt	Gesamt- umsatz	Darunter	
						Auslandsumsatz	
						insgesamt	darunter Eurozone
%							
C	Bergbau und Gewinnung von Steinen und Erden	-	-	-	-	-	-
D	Verarbeitendes Gewerbe	+ 6,6	+ 0,4	+ 6,1	+ 20,2	+ 18,5	+ 16,7
DA (15)	Ernährungsgewerbe	+ 7,8	+ 4,2	+ 5,7	+ 15,1	+ 12,6	+ 12,3
	darunter						
15.1	Schlachten und Fleischverarbeitung	+ 4,6	+ 2,3	+ 4,3	+ 5,2	+ 34,0	.
15.2	Fischverarbeitung	+ 1,6	+ 2,0	+ 5,1	+ 6,2	+ 58,9	.
15.5	Milchverarbeitung, Herstellung von Speiseeis	- 1,6	- 5,4	- 1,5	+ 24,4	.	.
15.8	Sonstiges Ernährungsgewerbe (ohne Getränkeherstellung)
15.9	Herstellung von Getränken	- 4,8	- 4,3	- 1,9	- 3,5	.	.
DB (17)	Textil- und Bekleidungsgewerbe
DC/19	Ledergewerbe
DD/20	Holzgewerbe (ohne Herstellung von Möbeln)	+ 1,4	+ 2,5	+ 10,8	- 4,6	+ 60,6	+ 65,9
20.1	Säge-, Hobel- und Holzimprägnierwerke
20.2	Herstellung von Furnier-, Sperrholz-, Holzfasern und Holzspanplatten	- 0,7	- 2,7	+ 3,6	- 14,7	.	.
20.3	Herstellung von Konstr.-, Fertigteilebauteilen, Ausbauelementen und Fertigteilebauteilen aus Holz	- 3,5	- 1,9	+ 9,1	- 30,4	- 13,0	.
DE	Papier-, Verlags- und Druckgewerbe	- 28,3	- 29,5	- 30,2	- 22,4	- 53,8	- 26,7
21	Papiergewerbe	+ 2,0	- 0,3	+ 3,0	+ 3,6	.	.
22	Verlags-, Druckgewerbe, Vervielfältigung	- 32,0	- 32,4	- 33,4	- 25,9	.	.
22.1	Verlagsgewerbe	- 11,5	- 20,3	- 15,8	- 16,3	.	.
22.3	Vervielfältigung von bespielten Ton-, Bild- und Datenträgern	- 57,5	- 51,6	- 60,9	- 42,2	.	.
DG/24	Herstellung von chemischen Erzeugnissen	+ 14,9	+ 12,9	+ 8,1	+ 19,0	+ 2,7	- 39,3
DH/25	Herstellung von Gummi- und Kunststoffwaren	+ 16,6	+ 7,8	+ 20,4	- 15,1	- 3,8	.
DI/26	Glasgewerbe, Herstellung von Keramik, Verarbeitung von Steinen und Erden	+ 10,7	+ 13,0	- 12,9	- 4,2	+ 68,3	+ 71,9
26.6	Herstellung von Erzeugnissen aus Beton, Zement und Gips	+ 3,1	- 2,5	- 36,7	- 31,7	.	.
DJ	Metallerzeugung und -bearbeitung, Herstellung von Metallerzeugnissen	+ 14,0	+ 5,4	+ 16,8	+ 31,4	+ 91,7	+ 85,2
27	Metallerzeugung und -bearbeitung	+ 18,4	+ 2,2	+ 16,5	+ 62,9	+ 56,2	.
28	Herstellung von Metallerzeugnissen	+ 12,8	+ 6,3	+ 16,9	+ 21,8	+ 128,8	.
28.1	Stahl- und Leichtmetallbau	+ 13,9	+ 9,6	+ 15,7	+ 2,1	+ 281,0	+ 804,8
DK/29	Maschinenbau	+ 17,5	+ 10,1	+ 12,7	+ 42,1	+ 42,8	+ 39,9
DL	Herstellung von Büromaschinen, DV-Geräten und -Einrichtungen; Elektrotechnik usw.	+ 16,5	+ 14,1	+ 21,8	+ 66,2	+ 102,7	+ 114,8
31	Herstellung von Geräten der Elektrizitätserzeugung, -verteilung u. Ä.	+ 7,0	+ 3,9	+ 2,7	+ 54,3	.	.
32	Rundfunk- und Nachrichtentechnik	+ 57,2	+ 60,3	+ 108,5	+ 240,2	.	.
33	Medizin-, Mess-, Steuer- und Regelungstechnik, Optik, Herstellung von Uhren	+ 12,4	+ 10,6	+ 21,7	- 27,0	- 19,0	- 7,5
DM	Fahrzeugbau	+ 8,5	- 9,6	+ 10,6	+ 22,2	- 6,0	- 5,7
34	Herstellung von Kraftwagen und Kraftwagenteilen	+ 10,6	+ 2,6	+ 27,1	+ 75,7	.	.
35	Sonstiger Fahrzeugbau	+ 8,0	- 12,4	+ 7,8	+ 15,0	.	.
35.1	Schiff- und Bootsbau	+ 7,5	- 15,6	+ 7,8	+ 14,6	- 11,1	.
DN	Herstellung von Möbeln, Schmuck, Musikinstrumenten usw., Recycling	- 2,0	+ 2,0	- 1,8	- 1,4	- 23,2	- 18,1
36	Herstellung von Möbeln, Schmuck, Musikinstrumenten, Sportgeräten usw.	- 3,1	+ 1,7	+ 1,4	- 4,3	.	.
37	Recycling	+ 2,9	+ 2,9	- 17,4	+ 7,2	.	.
A	Vorleistungsgüterproduzenten	+ 8,6	+ 4,8	+ 5,2	+ 21,1	+ 29,0	+ 6,9
B	Investitionsgüterproduzenten	+ 14,1	+ 2,5	+ 17,3	+ 33,7	+ 22,7	+ 22,2
GG	Gebrauchsgüterproduzenten	- 1,3	+ 4,3	+ 1,8	- 7,0	- 27,9	- 48,4
VG	Verbrauchsgüterproduzenten	- 0,7	- 4,1	- 5,5	+ 8,6	- 15,5	- 2,5
EN	Energie	-	-	-	-	-	-
C + D	Insgesamt	+ 6,6	+ 0,4	+ 6,1	+ 20,2	+ 18,5	+ 16,7
	Nachrichtlich:						
	Insgesamt ohne Schiff- und Bootsbau	+ 6,4	+ 2,6	+ 5,8	+ 21,4	+ 42,3	.
	Fachliche Betriebsteile insgesamt	+ 6,6	.	.	+ 21,0	+ 18,7	+ 17,0

Noch: 3. Ergebnisse der Betriebe nach Wirtschaftszweigen

3.3 Betriebe, Beschäftigte, Arbeitsstunden, Entgelt sowie Umsatz

Jahr 2007

WZ 2003	Wirtschaftszweig	Be- triebe ¹⁾	Be- schäf- tigte ¹⁾	Geleistete Arbeits- stunden	Entgelt	Gesamt- umsatz	Darunter		Export- quote
							Auslandsumsatz		
							insgesamt	darunter Eurozone	
Anzahl		1 000	1 000 EUR		%				
C	Bergbau und Gewinnung von Steinen und Erden	-	-	-	-	-	-	-	-
D	Verarbeitendes Gewerbe	290	44 727	74 149	1 191 326	10 966 598	2 916 764	2 300 260	26,6
DA (15)	Ernährungsgewerbe	91	13 550	21 552	265 948	3 786 412	309 665	262 671	8,2
	darunter								
15.1	Schlachten und Fleischverarbeitung	27	3 157	5 322	55 553	838 987	47 442	.	5,7
15.2	Fischverarbeitung	8	911	1 613	16 518	222 013	31 377	.	14,1
15.5	Milchverarbeitung, Herstellung von Speiseeis	8	1 194	2 089	31 125	1 270 889	.	.	.
15.8	Sonstiges Ernährungsgewerbe (ohne Getränkeherstellung)								
15.9	Herstellung von Getränken	32	5 967	8 493	102 458	862 159	112 545	93 092	13,1
		8	1 246	2 274	36 226	318 154	.	.	.
DB (17)	Textil- und Bekleidungsgewerbe	3
DC/19	Ledergewerbe	1
DD/20	Holzgewerbe (ohne Herstellung von Möbeln)	16	2 300	3 899	60 802	905 321	289 033	239 619	31,9
20.1	Säge-, Hobel- und Holzimprägnierwerke	4
20.2	Herstellung von Furnier-, Sperrholz-, Holzfaser- und Holzspanplatten	3	710	1 038	21 530	459 056	.	.	.
20.3	Herstellung von Konstr.-, Fertigteilen, Ausbauelementen und Fertigteilbauten aus Holz	7	919	1 674	22 593	166 719	.	.	.
DE	Papier-, Verlags- und Druckgewerbe	14	3 518	6 246	108 792	464 298	74 712	42 452	16,1
21	Papiergewerbe	3	407	600	10 900	88 864	.	.	.
22	Verlags-, Druckgewerbe, Vervielfältigung	11	3 112	5 646	97 892	375 434	.	.	.
22.1	Verlagsgewerbe	4	1 142	1 739	46 394	148 504	.	.	.
22.3	Vervielfältigung von bespielten Ton-, Bild- und Datenträgern	3	1 688	3 378	45 084	176 722	.	.	.
DG/24	Herstellung von chemischen Erzeugnissen	9	1 272	2 126	42 112	688 569	378 247	212 572	54,9
DH/25	Herstellung von Gummi- und Kunststoffwaren	10	1 078	1 859	28 670	201 923	80 543	.	39,9
DI/26	Glasgewerbe, Herstellung von Keramik, Verarbeitung von Steinen und Erden	11	1 316	2 358	30 952	176 446	29 048	16 054	16,5
26.6	Herstellung von Erzeugnissen aus Beton, Zement und Gips	5	645	1 111	14 349	76 699	.	.	.
DJ	Metallerzeugung und -bearbeitung, Herstellung von Metallerzeugnissen	40	4 139	7 140	106 784	710 372	222 767	118 781	31,4
27	Metallerzeugung und -bearbeitung	4	877	1 419	23 074	169 794	72 383	.	42,6
28	Herstellung von Metallerzeugnissen	36	3 262	5 721	83 710	540 577	150 383	.	27,8
28.1	Stahl- und Leichtmetallbau	19	1 625	2 893	38 699	224 911	37 398	19 606	16,6
DK/29	Maschinenbau	28	3 796	6 501	105 392	536 241	196 887	156 781	36,7
DL	Herstellung von Büromaschinen, DV-Geräten und -Einrichtungen; Elektrotechnik usw.	32	4 367	7 399	139 226	1 410 489	491 860	368 025	34,9
31	Herstellung von Geräten der Elektrizitätserzeugung, -verteilung u. Ä.	15	2 528	4 230	78 615	927 318	378 129	328 336	40,8
32	Rundfunk- und Nachrichtentechnik	8	937	1 504	31 054	382 388	63 627	26 313	16,6
33	Medizin-, Mess-, Steuer- und Regelungstechnik, Optik, Herstellung von Uhren	9	902	1 665	29 557	100 783	50 105	13 376	49,7
DM	Fahrzeugbau	25	7 888	12 469	264 043	1 863 778	804 876	797 092	43,2
34	Herstellung von Kraftwagen und Kraftwagenteilen	11	1 559	2 454	42 440	464 318	.	.	.
35	Sonstiger Fahrzeugbau	14	6 329	10 014	221 603	1 399 459	.	.	.
35.1	Schiff- und Bootsbau	10	5 712	8 875	205 665	1 351 037	633 395	.	46,9
DN	Herstellung von Möbeln, Schmuck, Musikinstrumenten usw., Recycling	12	1 150	2 043	31 308	184 549	22 052	19 028	11,9
36	Herstellung von Möbeln, Schmuck, Musikinstrumenten, Sportgeräten usw.	9	942	1 668	26 619	134 572	.	.	.
37	Recycling	3	208	375	4 689	49 977	.	.	.
A	Vorleistungsgüterproduzenten	86	10 697	18 024	294 112	3 348 471	1 079 652	688 877	32,2
B	Investitionsgüterproduzenten	88	15 768	26 264	489 076	3 300 067	1 412 948	1 287 314	42,8
GG	Gebrauchsgüterproduzenten	10	1 057	1 859	31 045	159 118	26 700	11 037	16,8
VG	Verbrauchsgüterproduzenten	107	17 206	28 001	377 094	4 158 942	397 463	313 033	9,6
EN	Energie	-	-	-	-	-	-	-	-
C + D	Insgesamt	290	44 727	74 149	1 191 326	10 966 598	2 916 764	2 300 260	26,6
	Nachrichtlich:								
	Insgesamt ohne Schiff- und Bootsbau	280	39 015	65 274	985 661	9 615 561	2 283 369	.	23,7
	Fachliche Betriebsteile insgesamt	341	44 188	.	.	10 767 266	2 891 185	2 284 610	26,9

1) Jahresdurchschnitt

Noch: 3. Ergebnisse der Betriebe nach Wirtschaftszweigen

3.4 Veränderung der Beschäftigten, Arbeitsstunden, des Entgeltes sowie des Umsatzes gegenüber dem Vorjahr

Jahr 2007

WZ 2003	Wirtschaftszweig	Beschäftigte ¹⁾	Geleistete Arbeits- stunden	Entgelt	Gesamt- umsatz	Darunter	
						Auslandsumsatz	
						insgesamt	darunter Eurozone
%							
C	Bergbau und Gewinnung von Steinen und Erden	-	-	-	-	-	-
D	Verarbeitendes Gewerbe	+ 9,5	+ 8,3	+ 12,2	+ 19,5	+ 17,9	+ 17,0
DA (15)	Ernährungsgewerbe	+ 9,6	+ 6,2	+ 9,2	+ 16,9	+ 5,6	+ 14,8
	darunter						
15.1	Schlachten und Fleischverarbeitung	+ 7,8	+ 8,6	+ 11,7	+ 29,4	+ 3,5	.
15.2	Fischverarbeitung	+ 0,7	- 1,4	+ 2,9	+ 3,0	+ 4,6	.
15.5	Milchverarbeitung, Herstellung von Speiseeis	- 3,6	- 6,9	- 0,7	+ 13,0	.	.
15.8	Sonstiges Ernährungsgewerbe (ohne Getränkeherstellung)
15.9	Herstellung von Getränken	+ 1,1	+ 1,4	+ 2,2	- 6,0	.	.
DB (17)	Textil- und Bekleidungsgewerbe
DC/19	Ledergewerbe
DD/20	Holzgewerbe (ohne Herstellung von Möbeln)	+ 5,8	+ 6,7	+ 13,5	- 0,1	+ 22,7	+ 34,1
20.1	Säge-, Hobel- und Holzimprägnierwerke
20.2	Herstellung von Furnier-, Sperrholz-, Holzfasern und Holzspanplatten	- 0,1	+ 4,0	+ 11,2	+ 7,1	.	.
20.3	Herstellung von Konstr.-, Fertigteilen, Ausbauelementen und Fertigteilen aus Holz	+ 8,1	+ 5,9	+ 12,0	- 3,5	.	.
DE	Papier-, Verlags- und Druckgewerbe	- 5,5	- 1,9	- 5,7	- 11,5	- 47,8	- 34,7
21	Papiergewerbe	+ 0,2	- 2,2	+ 1,9	+ 12,6	.	.
22	Verlags-, Druckgewerbe, Vervielfältigung	- 6,1	- 1,9	- 6,5	- 15,7	.	.
22.1	Verlagsgewerbe	- 12,2	- 18,4	- 11,8	- 13,1	.	.
22.3	Vervielfältigung von bespielten Ton-, Bild- und Datenträgern	- 10,5	+ 0,4	- 8,4	- 31,2	.	.
DG/24	Herstellung von chemischen Erzeugnissen	+ 18,0	+ 19,5	+ 13,7	+ 21,2	+ 34,5	- 5,5
DH/25	Herstellung von Gummi- und Kunststoffwaren	+ 14,8	+ 10,5	+ 15,0	+ 12,8	+ 24,3	.
DI/26	Glasgewerbe, Herstellung von Keramik, Verarbeitung von Steinen und Erden	+ 18,5	+ 17,3	+ 17,5	+ 16,6	+ 58,4	+ 95,0
26.6	Herstellung von Erzeugnissen aus Beton, Zement und Gips	+ 14,6	+ 9,6	+ 10,1	- 0,7	.	.
DJ	Metallerzeugung und -bearbeitung, Herstellung von Metallerzeugnissen	+ 12,9	+ 11,5	+ 17,3	+ 43,1	+ 85,7	+ 56,4
27	Metallerzeugung und -bearbeitung	+ 27,7	+ 19,8	+ 26,3	+ 50,3	+ 48,3	.
28	Herstellung von Metallerzeugnissen	+ 9,5	+ 9,6	+ 15,0	+ 41,0	+ 111,2	.
28.1	Stahl- und Leichtmetallbau	+ 5,5	+ 8,1	+ 9,1	+ 18,3	+ 74,9	+ 160,8
DK/29	Maschinenbau	+ 21,1	+ 20,4	+ 23,7	+ 30,0	+ 29,5	+ 27,4
DL	Herstellung von Büromaschinen, DV-Geräten und -Einrichtungen; Elektrotechnik usw.	+ 8,3	+ 8,4	+ 11,0	+ 28,0	+ 37,2	+ 50,6
31	Herstellung von Geräten der Elektrizitätserzeugung, -verteilung u. Ä.	+ 7,4	+ 6,2	+ 12,6	+ 19,4	+ 55,5	.
32	Rundfunk- und Nachrichtentechnik	+ 3,4	+ 3,1	+ 1,0	+ 57,4	.	.
33	Medizin-, Mess-, Steuer- und Regelungstechnik, Optik, Herstellung von Uhren	+ 16,5	+ 20,0	+ 19,2	+ 22,2	.	.
DM	Fahrzeugbau	+ 10,8	+ 8,7	+ 18,1	+ 33,2	+ 4,9	+ 8,3
34	Herstellung von Kraftwagen und Kraftwagenteilen	+ 10,6	+ 3,7	+ 16,8	+ 58,7	.	.
35	Sonstiger Fahrzeugbau	+ 10,8	+ 10,0	+ 18,4	+ 26,5	.	.
35.1	Schiff- und Bootsbau	+ 8,2	+ 6,9	+ 16,9	+ 25,2	- 4,9	.
DN	Herstellung von Möbeln, Schmuck, Musikinstrumenten usw., Recycling	- 0,3	+ 3,1	+ 7,1	+ 16,7	- 5,3	+ 0,7
36	Herstellung von Möbeln, Schmuck, Musikinstrumenten, Sportgeräten usw.	+ 0,6	+ 4,9	+ 8,5	+ 16,4	.	.
37	Recycling	- 4,1	- 4,3	+ 0,1	+ 17,6	.	.
A	Vorleistungsgüterproduzenten	+ 11,5	+ 9,6	+ 13,1	+ 21,1	+ 35,7	+ 16,5
B	Investitionsgüterproduzenten	+ 12,8	+ 12,3	+ 18,3	+ 28,0	+ 17,1	+ 21,3
GG	Gebrauchsgüterproduzenten	+ 1,2	+ 4,6	+ 7,1	+ 16,3	- 4,1	- 23,2
VG	Verbrauchsgüterproduzenten	+ 6,1	+ 4,3	+ 4,9	+ 12,6	- 10,6	+ 4,4
EN	Energie	-	-	-	-	-	-
C + D	Insgesamt	+ 9,5	+ 8,3	+ 12,2	+ 19,5	+ 17,9	+ 17,0
	Nachrichtlich:						
	Insgesamt ohne Schiff- und Bootsbau	+ 9,7	+ 8,5	+ 11,3	+ 18,8	+ 26,3	.
	Fachliche Betriebsteile insgesamt	+ 9,6	.	.	+ 20,4	+ 17,7	+ 17,0

1) Jahresdurchschnitt

Noch: 3. Ergebnisse der Betriebe nach Wirtschaftszweigen

3.5 Betriebe, Beschäftigte und Umsatz nach Wirtschaftszweigen und Beschäftigtengrößenklassen

September 2007

WZ 2003	Wirtschaftszweig	Merkmal	Insgesamt	Davon in Betrieben mit ... Beschäftigten				
				unter 100	100 bis 249	250 bis 499	500 bis 999	1 000 und mehr
C	Bergbau und Gewinnung von Steinen und Erden	Betriebe	-	-	-	-	-	-
		Beschäftigte	-	-	-	-	-	
		Umsatz in 1 000 EUR	-	-	-	-	-	
D	Verarbeitendes Gewerbe	Betriebe	290	140	107	32	7	4
		Beschäftigte	46 114	9 745	15 427	11 087	4 999	4 856
		Umsatz in 1 000 EUR	1 037 412	187 639	293 814	323 073	101 342	131 545
DA (15)	Ernährungsgewerbe und Tabakverar- beitung	Betriebe	91	39	39	9	4	-
		Beschäftigte	13 935	2 776	5 678	2 731	2 750	-
		Umsatz in 1 000 EUR	313 362	55 495	154 182	75 462	28 222	-
DB (17)	Textil- und Bekleidungs-gewerbe	Betriebe	3	2	1	-	-	-
		Beschäftigte	.	.	.	-	-	-
		Umsatz in 1 000 EUR	.	.	.	-	-	-
DC/19	Ledergewerbe	Betriebe	1	1	-	-	-	-
		Beschäftigte	.	.	-	-	-	-
		Umsatz in 1 000 EUR	.	.	-	-	-	-
DD/20	Holzgewerbe (ohne Herstellung von Möbeln)	Betriebe	16	10	4	2	-	-
		Beschäftigte	2 328	799	.	.	-	-
		Umsatz in 1 000 EUR	82 651	22 744	.	.	-	-
DE	Papier-, Verlags- und Druckgewerbe	Betriebe	14	5	4	3	1	1
		Beschäftigte	3 694	346	.	1 093	.	.
		Umsatz in 1 000 EUR	41 596	5 245	.	12 629	.	.
21	Papiergewerbe	Betriebe	3	-	3	-	-	-
		Beschäftigte	406	-	406	-	-	-
		Umsatz in 1 000 EUR	7 634	-	7 634	-	-	-
22	Verlags-, Druckgewerbe, Vervielfälti- gung von bespielten Ton-, Bild- und Datenträgern	Betriebe	11	5	1	3	1	1
		Beschäftigte	3 288	346	.	1 093	.	.
		Umsatz in 1 000 EUR	33 962	5 245	.	12 629	.	.
DG/24	Herstellung von chemischen Erzeugnissen	Betriebe	9	6	1	2	-	-
		Beschäftigte	1 312	393	.	.	-	-
		Umsatz in 1 000 EUR	61 171	10 321	.	.	-	-
DH/25	Herstellung von Gummi- und Kunst- stoffwaren	Betriebe	10	5	5	-	-	-
		Beschäftigte	1 117	348	769	-	-	-
		Umsatz in 1 000 EUR	17 268	3 648	13 620	-	-	-
DI/26	Glasgewerbe, Herstellung von Keramik, Verarbeitung von Steinen und Erden	Betriebe	11	7	2	2	-	-
		Beschäftigte	1 372	480	.	.	-	-
		Umsatz in 1 000 EUR	18 359	5 530	.	.	-	-
DJ	Metallerzeugung und -bearbeitung, Her- stellung von Metallerzeugnissen	Betriebe	39	22	16	1	-	-
		Beschäftigte	4 224	1 465	.	.	-	-
		Umsatz in 1 000 EUR	56 588	20 461	.	.	-	-
27	Metallerzeugung und -bearbeitung	Betriebe	4	-	3	1	-	-
		Beschäftigte	949	-	.	.	-	-
		Umsatz in 1 000 EUR	13 144	-	.	.	-	-
28	Herstellung von Metallerzeugnissen	Betriebe	35	22	13	-	-	-
		Beschäftigte	3 275	1 465	1 810	-	-	-
		Umsatz in 1 000 EUR	43 443	20 461	22 982	-	-	-
DK/29	Maschinenbau	Betriebe	28	12	13	3	-	-
		Beschäftigte	4 064	919	1 882	1 263	-	-
		Umsatz in 1 000 EUR	45 752	10 005	21 421	14 325	-	-

Noch: 3. Ergebnisse der Betriebe nach Wirtschaftszweigen

Noch: 3.5 Betriebe, Beschäftigte und Umsatz nach Wirtschaftszweigen und Beschäftigtengrößenklassen

September 2007

WZ 2003	Wirtschaftszweig	Merkmal	Insgesamt	Davon in Betrieben mit ... Beschäftigten				
				unter 100	100 bis 249	250 bis 499	500 bis 999	1 000 und mehr
DL	Herstellung von Büromaschinen, DV-Geräten und -Einrichtungen; Elektrotechnik, Feinmechanik und Optik	Betriebe	31	12	13	6	-	-
		Beschäftigte	4 532	798	1 763	1 971	-	-
		Umsatz in 1 000 EUR	167 417	34 259	21 078	112 081	-	-
31	Herstellung von Geräten der Elektrizitätserzeugung, -verteilung u. Ä.	Betriebe	15	4	7	4	-	-
		Beschäftigte	2 602	272	.	.	-	-
		Umsatz in 1 000 EUR	114 204	.	.	.	-	-
32	Rundfunk- und Nachrichtentechnik	Betriebe	7	4	1	2	-	-
		Beschäftigte	1 000	242	.	.	-	-
		Umsatz in 1 000 EUR	43 987	.	.	.	-	-
33	Medizin-, Mess-, Steuer- und Regelungstechnik, Optik, Herstellung von Uhren	Betriebe	9	4	5	-	-	-
		Beschäftigte	930	284	646	-	-	-
		Umsatz in 1 000 EUR	9 227	3 504	5 723	-	-	-
DM	Fahrzeugbau	Betriebe	25	9	8	3	2	3
		Beschäftigte	8 043	527	1 009	1 143	.	.
		Umsatz in 1 000 EUR	214 397	8 458	7 017	7 638	.	.
34	Herstellung von Kraftwagen u. Kraftwagenteilen	Betriebe	11	6	4	-	1	-
		Beschäftigte	1 644	358	.	.	.	-
		Umsatz in 1 000 EUR	44 846	7 072	.	.	.	-
35	Sonstiger Fahrzeugbau	Betriebe	14	3	4	3	1	3
		Beschäftigte	6 399	169	.	1 143	.	.
		Umsatz in 1 000 EUR	169 551	1 386	.	7 638	.	.
DN	Herstellung von Möbeln, Schmuck, Musikinstrumenten, Sportgeräten usw., Recycling	Betriebe	12	10	1	1	-	-
		Beschäftigte	1 153	.	.	.	-	-
		Umsatz in 1 000 EUR	16 908	.	.	.	-	-
36	Herstellung von Möbeln, Schmuck, Musikinstrumenten, Sportgeräten usw.	Betriebe	9	7	1	1	-	-
		Beschäftigte	941	.	104	364	-	-
		Umsatz in 1 000 EUR	12 061	.	1 713	5 291	-	-
37	Recycling	Betriebe	3	3	-	-	-	-
		Beschäftigte	212	212	-	-	-	-
		Umsatz in 1 000 EUR	4 848	4 848	-	-	-	-
A	Vorleistungsgüterproduzenten	Betriebe	86	47	30	9	-	-
		Beschäftigte	10 959	3 213	.	.	-	-
		Umsatz in 1 000 EUR	309 460	91 795	.	.	-	-
B	Investitionsgüterproduzenten	Betriebe	87	39	33	10	2	3
		Beschäftigte	16 340	2 722	4 455	3 799	.	.
		Umsatz in 1 000 EUR	367 224	34 891	38 519	102 529	.	.
GG	Gebrauchsgüterproduzenten	Betriebe	10	7	2	1	-	-
		Beschäftigte	1 058	473	.	.	-	-
		Umsatz in 1 000 EUR	14 568	5 057	.	.	-	-
VG	Verbrauchsgüterproduzenten	Betriebe	107	47	42	12	5	1
		Beschäftigte	17 757	3 337	6 105	3 824	.	.
		Umsatz in 1 000 EUR	346 160	55 896	160 572	88 091	.	.
EN	Energie	Betriebe	-	-	-	-	-	-
		Beschäftigte	-	-	-	-	-	-
		Umsatz in 1 000 EUR	-	-	-	-	-	-
C + D	Insgesamt	Betriebe	290	140	107	32	7	4
		Beschäftigte	46 114	9 745	15 427	11 087	4 999	4 856
		Umsatz in 1 000 EUR	1 037 412	187 639	293 814	323 073	101 342	131 545

4. Ergebnisse der Betriebe nach Kreisen

4.1 Betriebe, Beschäftigte, Arbeitsstunden, Entgelt sowie Umsatz

Dezember 2007

Kreisfreie Stadt Landkreis Land	Betriebe	Beschäftigte	Geleistete Arbeitsstunden	Entgelt	Umsatz		Exportquote
					insgesamt	darunter	
						Auslands- umsatz	
Anzahl		1 000	1 000 EUR				%
Kreisfreie Städte							
Greifswald	9	1 742	192	4 355	46 298	16 124	34,8
Neubrandenburg	13	3 263	415	6 629	52 364	16 644	31,8
Rostock	30	5 304	633	13 406	165 187	104 427	63,2
Schwerin	14	2 209	262	5 890	36 444	6 923	19,0
Stralsund	6	1 790	174	4 968	.	.	.
Wismar	20	3 951	455	10 489	114 401	31 938	27,9
Landkreise							
Bad Doberan	15	2 282	262	3 725	46 856	.	.
Demmin	15	1 834	252	3 359	85 371	2 906	3,4
Güstrow	22	2 714	330	5 115	44 667	16 938	37,9
Ludwigslust	52	7 295	852	14 946	114 288	16 752	14,7
Mecklenburg-Strelitz	5	391	52	682	.	.	.
Müritz	14	2 412	296	5 022	39 092	7 074	18,1
Nordvorpommern	12	1 236	166	1 989	12 955	342	2,6
Nordwestmecklenburg	23	3 382	426	7 397	73 607	12 316	16,7
Ostvorpommern	6	1 306	132	3 463	46 341	.	.
Parchim	14	1 831	230	3 536	18 029	3 204	17,8
Rügen	9	773	106	1 193	11 641	2 335	20,1
Uecker-Randow	8	1 132	128	2 428	14 321	4 815	33,6
Mecklenburg-Vorpommern	287	44 847	5 364	98 592	1 017 373	372 484	36,6

4.2 Veränderung der Betriebe, Beschäftigten, Arbeitsstunden, des Entgeltes sowie des Umsatzes gegenüber dem gleichen Vorjahresmonat

Dezember 2007

Kreisfreie Stadt Landkreis Land	Betriebe	Beschäftigte	Geleistete Arbeitsstunden	Entgelt	Umsatz		
					insgesamt	darunter	
						Auslands- umsatz	
%							
Kreisfreie Städte							
Greifswald	+ 12,5	+ 51,6	+ 43,3	+ 72,7	+ 177,5	.	.
Neubrandenburg	- 7,1	- 0,7	+ 0,1	+ 0,4	+ 20,7	+ 54,9	.
Rostock	+ 3,4	+ 12,4	+ 2,3	+ 16,7	+ 69,3	+ 92,8	.
Schwerin	+ 7,7	+ 15,1	+ 9,5	+ 2,8	+ 4,6	+ 3,5	.
Stralsund	+ 20,0	+ 4,1	- 1,4
Wismar	+ 11,1	+ 4,2	- 6,9	+ 10,3	+ 5,4	- 33,8	.
Landkreise							
Bad Doberan	+ 7,1
Demmin	- 11,8	- 7,7	- 9,6	- 8,4	+ 18,2	- 47,8	.
Güstrow	+ 4,8	+ 4,9	+ 4,4	+ 6,6	+ 16,4	+ 21,9	.
Ludwigslust	+ 2,0	+ 9,8	+ 1,6	+ 12,6	+ 4,0	+ 4,8	.
Mecklenburg-Strelitz	- 16,7
Müritz	-	- 3,0	- 8,8	- 13,6	.	+ 58,7	.
Nordvorpommern	+ 9,1	+ 1,9	+ 2,0	+ 17,2	- 9,8	.	.
Nordwestmecklenburg	+ 15,0	- 18,0	- 18,8	- 24,7	- 1,4	- 38,1	.
Ostvorpommern	-	+ 1,1	- 5,7	+ 9,3	+ 24,9	.	.
Parchim	-	+ 10,8	+ 9,7	+ 8,8	- 19,0	+ 61,0	.
Rügen	-	+ 5,3	+ 9,6	+ 8,8	+ 0,6	+ 26,1	.
Uecker-Randow	-	+ 18,3	+ 6,0	+ 11,3	+ 61,1	+ 73,3	.
Mecklenburg-Vorpommern	+ 3,2	+ 6,6	+ 0,4	+ 6,1	+ 20,2	+ 18,5	

Noch: 4. Ergebnisse der Betriebe nach Kreisen

4.3 Betriebe, Beschäftigte, Arbeitsstunden, Entgelt sowie Umsatz

Jahr 2007

Kreisfreie Stadt Landkreis Land	Betriebe ¹⁾	Beschäftigte ¹⁾	Geleistete Arbeitsstunden	Entgelt	Umsatz		Exportquote
					insgesamt	darunter	
						Auslands- umsatz	
Anzahl		1 000	1 000 EUR				%
Kreisfreie Städte							
Greifswald	9	1 528	2 344	46 136	475 233	138 372	29,1
Neubrandenburg	13	3 189	5 164	78 000	705 010	223 399	31,7
Rostock	31	5 046	8 625	157 163	1 267 099	451 079	35,6
Schwerin	14	2 147	3 597	70 800	530 987	92 812	17,5
Stralsund	6	1 789	2 764	62 028	.	.	.
Wismar	21	3 968	6 469	129 154	1 596 333	467 493	29,3
Landkreise							
Bad Doberan	16	2 209	3 352	45 963	533 443	.	.
Demmin	16	1 936	3 507	43 708	895 522	50 052	5,6
Güstrow	22	2 655	4 189	60 826	568 838	227 443	40,0
Ludwigslust	53	7 126	11 802	169 898	1 521 179	226 800	14,9
Mecklenburg-Strelitz	5	390	686	8 295	.	.	.
Müritz	14	2 440	4 126	60 804	497 698	81 114	16,3
Nordvorpommern	12	1 322	2 319	24 538	195 620	3 747	1,9
Nordwestmecklenburg	23	4 145	7 322	113 394	828 671	110 358	13,3
Ostvorpommern	6	1 285	2 013	42 040	404 109	.	.
Parchim	14	1 727	2 844	41 027	230 436	36 312	15,8
Rügen	9	736	1 260	12 901	132 876	25 753	19,4
Uecker-Randow	8	1 091	1 766	24 649	146 921	48 719	33,2
Mecklenburg-Vorpommern	290	44 727	74 149	1 191 326	10 966 598	2 916 764	26,6

4.4 Veränderung der Betriebe, Beschäftigten, Arbeitsstunden, des Entgeltes sowie des Umsatzes gegenüber dem Vorjahr

Jahr 2007

Kreisfreie Stadt Landkreis Land	Betriebe ¹⁾	Beschäftigte ¹⁾	Geleistete Arbeitsstunden	Entgelt	Umsatz		
					insgesamt	darunter	
						Auslands- umsatz	
%							
Kreisfreie Städte							
Greifswald	+ 12,5	+ 15,6	+ 10,9	+ 16,7	+ 52,2	.	.
Neubrandenburg	- 7,1	+ 0,6	- 2,5	+ 2,4	+ 27,5	+ 48,4	.
Rostock	+ 1,1	+ 5,4	+ 6,2	+ 12,6	+ 29,6	+ 54,5	.
Schwerin	+ 10,5	+ 15,7	+ 15,1	+ 10,5	+ 10,1	+ 50,8	.
Stralsund	+ 20,0	+ 10,1	+ 11,2
Wismar	+ 19,5	+ 8,4	+ 8,9	+ 16,4	+ 12,2	- 13,6	.
Landkreise							
Bad Doberan	+ 12,7
Demmin	- 6,4	- 2,3	- 1,9	- 0,5	+ 8,7	- 19,1	.
Güstrow	+ 8,2	+ 3,6	+ 1,2	+ 2,1	+ 8,8	+ 24,6	.
Ludwigslust	+ 7,3	+ 14,2	+ 12,4	+ 17,0	+ 25,9	+ 27,6	.
Mecklenburg-Strelitz	- 16,7
Müritz	+ 1,8	+ 3,0	+ 1,7	+ 5,7	+ 13,9	+ 35,7	.
Nordvorpommern	+ 9,1	+ 7,2	+ 6,5	+ 15,6	+ 7,6	.	.
Nordwestmecklenburg	+ 21,5	+ 11,4	+ 15,5	+ 11,6	+ 12,6	- 32,8	.
Ostvorpommern	-	+ 0,9	+ 2,5	+ 8,7	+ 21,2	.	.
Parchim	-	+ 9,3	+ 11,2	+ 13,8	+ 12,4	+ 55,1	.
Rügen	-	- 8,0	- 8,5	- 4,7	- 7,2	- 10,5	.
Uecker-Randow	-	+ 20,7	+ 13,2	+ 21,6	+ 44,9	+ 57,7	.
Mecklenburg-Vorpommern	+ 5,9	+ 9,5	+ 8,3	+ 12,2	+ 19,5	+ 17,9	

1) Jahresdurchschnitt

5. Ausgewählte Kennziffern für Betriebe im Verarbeitenden Gewerbe sowie im Bergbau und in der Gewinnung von Steinen und Erden

Jahr Monat	Beschäftigte je Betrieb ¹⁾	Arbeitsstunden je Beschäftigten ²⁾	Lohn und Gehalt je Arbeits- stunde ³⁾	Lohn und Gehalt je Beschäftigten	Gesamtumsatz je Beschäftigten	Anteil der Löhne und Gehälter am Gesamtumsatz	Anteil des Aus- landsumsatzes am Gesamtumsatz
	Anzahl	h	EUR			%	
2000	142	1 173	20,6	24 140	172 784	14,0	24,8
2001	142	1 154	21,1	24 356	186 628	13,1	23,3
2002	141	1 133	21,9	24 860	183 878	13,5	20,1
2003	143	1 617	15,6	25 187	193 497	13,0	27,7
2004	143	1 692	15,1	25 520	201 626	12,7	21,9
2005	146	1 679	15,3	25 629	210 822	12,2	22,4
2006	149	1 676	15,5	26 005	224 660	11,6	27,0
2007	154	1 658	16,1	26 635	245 190	10,9	26,6
2006							
Januar	146	146	14,0	2 047	15 593	13,1	20,6
Februar	146	136	15,0	2 041	16 876	12,1	25,2
März	146	154	13,8	2 121	20 238	10,5	24,4
April	146	131	16,1	2 107	16 449	12,8	21,8
Mai	147	143	15,3	2 201	20 988	10,5	31,7
Juni	148	140	16,5	2 310	19 070	12,1	26,7
Juli	149	133	15,9	2 114	17 472	12,1	25,6
August	150	140	15,1	2 118	21 132	10,0	35,8
September	153	141	14,8	2 092	18 726	11,2	25,6
Oktober	151	137	15,6	2 131	18 902	11,3	23,0
November	152	149	16,8	2 497	18 854	13,2	21,5
Dezember	151	127	17,4	2 207	20 111	11,0	37,1
2007							
Januar	149	146	14,5	2 114	16 603	12,7	20,2
Februar	149	135	15,3	2 059	18 803	10,9	25,8
März	150	147	14,5	2 129	22 085	9,6	31,3
April	152	132	16,7	2 214	18 071	12,3	20,0
Mai	153	138	16,3	2 247	19 801	11,3	26,4
Juni	153	140	17,0	2 370	22 550	10,5	27,3
Juli	155	139	15,7	2 174	19 156	11,3	24,2
August	157	140	15,4	2 158	21 293	10,1	24,5
September	159	135	16,1	2 175	22 497	9,7	31,8
Oktober	159	142	15,6	2 202	20 202	10,9	22,1
November	156	145	17,8	2 586	21 200	12,2	24,7
Dezember	156	120	18,4	2 198	22 685	9,7	36,6

1) Angaben zu den Jahren 1991 - 2007 jeweils Jahresdurchschnitt

2) bis 2002 Arbeiterstunde je Arbeiter

3) bis 2002 Lohn je Arbeiterstunde

6. Ergebnisse der Betriebe nach IHK-Bezirken ^{*)}

Jahr	Betriebe ¹⁾	Beschäftigte ¹⁾	Geleistete Arbeitsstunden ²⁾	Bruttolohn- und - gehaltsumme	Gesamtumsatz	Darunter Ausland
	Anzahl		1 000	1 000 EUR		
IHK-Bezirk Schwerin						
2000	98	13 667	17 143	331 592	2 367 107	507 637
2001	103	14 121	17 816	339 948	2 388 530	404 338
2002	104	14 563	17 627	362 650	2 731 782	592 370
2003	101	14 555	22 919	371 109	2 861 727	856 459
2004	105	15 003	24 926	388 550	2 959 150	578 695
2005	105	15 711	26 138	414 424	3 397 023	782 907
2006	113	17 053	28 468	457 809	4 054 563	967 726
2007	125	19 113	32 034	524 273	4 707 606	933 775
IHK-Bezirk Rostock						
2000	96	13 142	15 399	325 120	2 304 228	781 605
2001	91	12 984	14 657	328 770	2 403 827	786 439
2002	96	12 996	14 525	328 698	2 168 777	365 571
2003	87	12 353	20 168	310 400	2 186 451	.
2004	88	12 167	20 834	307 511	2 255 144	.
2005	90	12 209	20 454	309 690	2 257 808	449 276
2006	89	12 337	20 672	319 514	2 530 036	880 503
2007	96	13 757	22 509	363 419	.	.
IHK-Bezirk Neubrandenburg						
2000	70	10 451	11 084	240 999	1 761 537	301 257
2001	75	10 761	11 211	253 546	2 274 506	457 919
2002	73	10 740	11 233	260 763	2 141 778	456 355
2003	76	10 610	17 582	263 399	2 211 054	.
2004	70	10 367	17 714	261 223	2 348 895	.
2005	69	10 753	18 289	266 389	2 493 031	593 132
2006	73	11 442	19 310	284 499	2 588 698	626 067
2007	71	11 859	19 606	303 632	.	.

- *) IHK-Bezirk Schwerin
 Kreisfreie Städte: Schwerin, Wismar
 Landkreise: Ludwigslust, Nordwestmecklenburg, Parchim
- IHK-Bezirk Rostock
 Kreisfreie Städte: Rostock, Stralsund
 Landkreise: Bad Doberan, Güstrow, Nordvorpommern, Rügen
- IHK-Bezirk Neubrandenburg
 Kreisfreie Städte: Neubrandenburg, Greifswald
 Landkreise: Demmin, Mecklenburg-Strelitz, Müritzt, Ostvorpommern, Uecker-Randow
- 1) Jahresdurchschnitt
 2) bis 2002 geleistete Arbeiterstunden

7. Beschäftigte und Umsatz der fachlichen Betriebsteile

Jahr 2007

WZ 2003	Wirtschaftszweig	Fachliche Betriebsteile ¹⁾	Beschäftigte ¹⁾	Umsatz		Exportquote
		Anzahl	1 000	insgesamt	darunter	
				1 000 EUR	Auslands- umsatz	%
C	Bergbau und Gewinnung von Steinen und Erden	-	-	-	-	-
D	Verarbeitendes Gewerbe	341	44 188	10 767 266	2 891 185	26,9
DA	Ernährungsgewerbe und Tabakverarbeitung	95	13 459	3 692 520	309 559	8,4
DB	Textil- und Bekleidungsindustrie	3	258	24 544	.	.
DC/19	Ledergewerbe	1
DD/20	Holzgewerbe (ohne Herstellung von Möbeln)	17	.	.	.	32,2
DE	Papier-, Verlags- und Druckgewerbe	17	3 511	460 902	74 712	16,2
21	Papiergewerbe	3	406	88 743	.	.
22	Verlags-, Druckgewerbe, Vervielfältigung	14	3 106	372 159	60 909	16,4
DG/24	Herstellung von chemischen Erzeugnissen	10	.	.	.	56,7
DH/25	Herstellung von Gummi- und Kunststoffwaren	14	1 071	191 998	75 745	39,5
DI/26	Glasgewerbe, Herstellung von Keramik, Verarbeitung von Steinen und Erden	12
DJ	Metallerzeugung und -bearbeitung, Herstellung von Metallerzeugnissen	52	4 030	689 341	211 958	30,7
DK/29	Maschinenbau	43	3 777	528 358	194 447	36,8
DL	Herstellung von Büromaschinen, DV-Geräten und -Einrichtungen; Elektrotechnik usw.	36	4 157	1 366 940	489 696	35,8
31	Herstellung von Geräten der Elektrizitätserzeugung, -verteilung u. Ä.	19	2 354	885 872	376 024	42,4
32	Rundfunk- und Nachrichtentechnik	8	927	379 974	63 627	16,7
33	Medizin-, Mess-, Steuer- und Regelungstechnik, Optik, Herstellung von Uhren	9	876	101 094	50 046	49,5
DM	Fahrzeugbau	28	8 021	1 914 822	817 010	42,7
34	Herstellung von Kraftwagen und Kraftwagenteilen	12
35	Sonstiger Fahrzeugbau	16
35.1	Schiff- und Bootsbau	12
DN	Herstellung von Möbeln, Schmuck, Musikinstrumenten usw., Recycling	13
36	Herstellung von Möbeln, Schmuck, Musikinstrumenten, Sportgeräten usw.	10
37	Recycling	3	208	49 977	.	.
C + D	Insgesamt	341	44 188	10 767 266	2 891 185	26,9

1) Jahresdurchschnitt

8. Mecklenburg-Vorpommern im Vergleich der Bundesländer
8.1 Betriebe, Beschäftigte, geleistete Arbeitsstunden, Entgelt und Umsatz
Dezember 2007

Land ¹⁾	Betriebe	Veränderung zum Vor- jahresmonat	Beschäftigte	Veränderung zum Vor-		Geleistete Arbeits- stunden	Veränderung zum Vor-	
				monat	jahresmonat		monat	jahresmonat
	Anzahl	%	Anzahl	%		1 000	%	
Baden-Württemberg	4 454	+ 1,0	1 099 007	- 0,1	+ 2,2	120 110	- 19,1	- 1,4
Bayern	3 945	+ 1,2	1 096 072	- 0,2	+ 3,0	122 608	- 17,5	+ 0,1
Berlin	357	- 1,4	86 186	- 0,4	+ 0,6	10 092	- 18,0	- 1,1
Brandenburg	405	- 0,2	73 478	- 0,3	+ 2,9	8 623	- 19,3	+ 0,1
Bremen	148	- 3,3	50 159	- 0,2	- 0,7	5 891	- 18,6	- 2,0
Hamburg	251	+ 0,8	85 710	0,0	x	10 402	- 15,1	x
Hessen	1 461	+ 1,1	367 069	- 0,5	+ 2,1	39 341	- 22,7	- 1,4
Mecklenburg-Vorpommern	287	+ 3,2	44 847	- 0,6	+ 6,6	5 364	- 18,2	+ 0,4
Niedersachsen	1 869	+ 0,2	453 948	- 0,4	+ 0,1	49 503	- 20,7	- 1,2
Nordrhein-Westfalen	5 280	+ 1,7	1 123 451	- 0,3	+ 1,6	129 549	- 16,0	- 1,3
Rheinland-Pfalz	1 025	+ 2,7	248 702	0,0	+ 2,8	29 119	- 11,7	+ 0,2
Saarland	260	+ 5,3	88 783	- 0,2	+ 1,1	9 324	- 18,4	- 5,6
Sachsen	1 222	- 0,2	195 644	- 0,1	+ 2,8	22 925	- 20,0	- 2,8
Sachsen-Anhalt	633	+ 4,3	100 974	0,0	+ 7,7	12 456	- 17,2	+ 4,1
Schleswig-Holstein	554	+ 2,4	106 967	- 0,2	+ 1,4	13 169	- 13,9	- 1,5
Thüringen	865	+ 2,7	126 748	- 0,2	+ 4,6	14 994	- 19,7	+ 1,3
Deutschland	23 016	+ 1,3	5 347 675	- 0,2	+ 2,1	603 474	- 18,0	- 1,0
früheres Bundesgebiet	19 247	+ 1,3	4 719 868	- 0,2	+ 1,9	529 016	- 17,8	- 1,1
neue Länder (einschl. Berlin)	3 769	+ 1,3	627 807	- 0,2	+ 3,9	74 458	- 19,0	- 0,1

Land ¹⁾	Entgelt	Veränderung zum Vor-		insgesamt	Veränderung zum Vor-		Umsatz		Export- quote	
		monat	jahres- monat		monat	jahres- monat	Ausland	Veränderung zum Vor- jahresmonat		
	1 000 EUR	%		1 000 EUR	%		1 000 EUR	%		
Baden-Württemberg	4 130 552	- 20,8	+ 7,8	22 887 565	- 11,6	+ 1,9	11 695 534	- 10,5	+ 8,2	51,1
Bayern	3 885 166	- 21,2	+ 5,1	24 588 501	- 14,0	- 2,1	12 029 003	- 12,9	- 0,6	48,9
Berlin	323 260	- 25,6	- 2,9	2 448 171	- 11,2	+ 4,7	805 777	- 18,9	+ 0,6	32,9
Brandenburg	187 654	- 18,5	+ 2,6	1 507 158	- 15,8	+ 4,8	411 425	- 8,7	- 2,3	27,3
Bremen	191 903	- 17,8	+ 11,5	1 496 981	- 13,6	- 2,5	763 439	- 15,4	+ 3,0	51,0
Hamburg	376 148	- 17,0	x	6 226 930	- 2,7	+ 5,9	1 482 513	+ 2,6	+ 19,7	23,8
Hessen	1 363 581	- 20,2	+ 0,8	7 089 668	- 22,0	- 2,0	3 502 287	- 23,4	+ 9,7	49,4
Mecklenburg-Vorpommern	98 592	+ 16,0	+ 6,1	1 017 373	+ 6,3	+ 20,2	372 484	+ 57,7	+ 18,5	36,6
Niedersachsen	1 479 230	- 20,4	+ 2,2	13 154 129	- 19,3	+ 6,7	5 607 232	- 22,3	+ 4,9	42,6
Nordrhein-Westfalen	3 952 746	- 15,7	+ 4,8	25 229 485	- 13,9	+ 1,9	11 030 782	- 13,8	+ 4,2	43,7
Rheinland-Pfalz	864 766	- 16,6	+ 8,7	5 762 497	- 13,8	+ 0,6	2 813 933	- 15,8	+ 4,0	48,8
Saarland	281 603	- 22,3	+ 2,6	1 705 907	- 23,7	- 0,4	803 806	- 23,1	- 3,7	47,1
Sachsen	484 193	- 19,7	+ 2,3	3 839 139	- 19,5	- 2,2	1 457 023	- 21,6	- 1,9	38,0
Sachsen-Anhalt	339 599	+ 21,5	+ 58,4	2 819 791	- 10,5	+ 8,6	806 382	- 11,8	+ 12,8	28,6
Schleswig-Holstein	354 249	- 20,0	+ 2,3	2 918 391	+ 3,5	- 1,2	1 315 593	+ 10,1	+ 2,2	45,1
Thüringen	292 353	- 16,8	+ 6,8	1 934 473	- 20,9	- 1,4	668 101	- 20,9	+ 5,2	34,5
Deutschland	18 606 440	- 18,9	+ 5,7	124 628 539	- 14,0	+ 1,4	55 565 913	- 14,1	+ 4,4	44,6
früheres Bundesgebiet	16 879 944	- 19,3	+ 5,2	111 060 054	- 13,9	+ 1,2	51 044 122	- 14,1	+ 4,5	46,0
neue Länder (einschl. Berlin)	1 726 496	- 14,3	+ 10,0	13 568 485	- 14,5	+ 2,4	4 521 791	- 14,7	+ 3,4	33,3

1) Mecklenburg-Vorpommern: nach Jahreskorrektur; alle anderen Länder und Deutschland: vorläufig

Noch: 8. Mecklenburg-Vorpommern im Vergleich der Bundesländer

8.2 Betriebe, Beschäftigte, geleistete Arbeitsstunden, Entgelt und Umsatz

Jahr 2007

Land	Betriebe ¹⁾	Veränderung zum Vorjahres- zeitraum	Beschäftigte ¹⁾	Veränderung zum Vorjahres- zeitraum	Geleistete Arbeits- stunden	Veränderung zum Vorjahres- zeitraum
	Anzahl	%	Anzahl	%	1 000	%
Baden-Württemberg	4 469	+ 0,8	1 090 675	+ 1,6	1 668 843	+ 1,7
Bayern	3 942	+ 1,1	1 082 461	+ 2,4	1 669 349	+ 3,0
Berlin	356	- 2,2	85 170	- 0,4	136 188	0,0
Brandenburg	406	+ 0,4	72 844	+ 4,9	119 570	+ 5,0
Bremen	147	- 3,8	50 054	- 2,0	79 677	0,0
Hamburg	252	- 0,1	85 189	x	137 166	x
Hessen	1 467	+ 1,2	365 794	+ 1,5	560 859	+ 1,4
Mecklenburg-Vorpommern	290	+ 5,8	44 727	+ 9,5	74 149	+ 8,3
Niedersachsen	1 872	+ 0,2	453 287	- 0,7	696 572	+ 1,7
Nordrhein-Westfalen	5 294	+ 1,7	1 119 162	+ 1,0	1 759 883	+ 1,3
Rheinland-Pfalz	1 027	+ 2,7	246 471	+ 2,4	378 209	+ 2,0
Saarland	261	+ 5,7	88 454	- 0,3	132 339	- 1,4
Sachsen	1 223	- 0,2	191 766	+ 2,4	323 361	+ 2,3
Sachsen-Anhalt	632	+ 4,8	98 417	+ 7,3	166 865	+ 7,5
Schleswig-Holstein	555	+ 1,4	106 324	+ 1,1	172 093	+ 0,8
Thüringen	864	+ 2,6	124 743	+ 4,8	207 242	+ 4,8
Deutschland	23 057	+ 1,3	5 305 538	+ 1,6	8 282 378	+ 2,0
früheres Bundesgebiet	19 285	+ 1,2	4 687 871	+ 1,3	7 254 990	+ 1,7
neue Länder (einschl. Berlin)	3 772	+ 1,6	617 667	+ 4,0	1 027 388	+ 4,0

Land ¹⁾	Entgelt	Veränderung zum Vor- jahreszeitraum	Umsatz				
			insgesamt	Veränderung zum Vor- jahreszeitraum	Ausland	Veränderung zum Vor- jahreszeitraum	Exportquote
			1 000 EUR	%	1 000 EUR	%	1 000 EUR
Baden-Württemberg	48 630 359	+ 4,8	283 634 732	+ 6,7	145 111 163	+ 8,9	51,2
Bayern	46 619 192	+ 5,8	314 993 467	+ 5,9	156 280 916	+ 8,7	49,6
Berlin	3 898 432	+ 1,5	29 739 642	+ 2,6	10 246 543	+ 9,3	34,5
Brandenburg	2 289 451	+ 7,6	19 731 932	+ 10,5	5 071 576	+ 9,9	25,7
Bremen	2 224 870	- 2,6	17 570 564	+ 4,9	8 975 982	+ 3,1	51,1
Hamburg	4 387 060	x	72 734 214	+ 2,4	16 730 389	+ 8,0	23,0
Hessen	15 849 716	+ 2,5	94 619 763	+ 6,2	46 396 821	+ 10,7	49,0
Mecklenburg-Vorpommern	1 191 326	+ 12,2	10 966 598	+ 19,5	2 916 764	+ 17,9	26,6
Niedersachsen	18 079 841	- 0,9	168 958 190	+ 8,0	74 527 943	+ 9,0	44,1
Nordrhein-Westfalen	46 350 420	+ 3,6	327 436 374	+ 7,7	143 056 331	+ 10,8	43,7
Rheinland-Pfalz	10 195 089	+ 4,4	75 659 256	+ 9,2	38 038 348	+ 11,2	50,3
Saarland	3 483 042	+ 3,0	24 403 281	+ 7,8	11 742 986	+ 6,7	48,1
Sachsen	5 748 512	+ 5,6	51 129 103	+ 12,7	19 568 677	+ 17,0	38,3
Sachsen-Anhalt	2 855 367	+ 14,4	34 639 679	+ 11,3	9 771 470	+ 17,8	28,2
Schleswig-Holstein	4 232 168	+ 3,1	30 418 845	- 2,2	12 954 568	- 2,8	42,6
Thüringen	3 396 742	+ 7,3	25 960 039	+ 10,1	8 739 816	+ 15,1	33,7
Deutschland	219 431 583	+ 4,0	1 582 595 682	+ 7,0	710 130 290	+ 9,5	44,9
früheres Bundesgebiet	200 051 757	+ 3,8	1 410 428 686	+ 6,6	653 815 447	+ 9,1	46,4
neue Länder (einschl. Berlin)	19 379 826	+ 6,9	172 166 996	+ 10,3	56 314 843	+ 14,6	32,7

1) Jahresdurchschnitt

IV. Anhang

Klassifikation der Wirtschaftszweige, Ausgabe 2003 (WZ 2003) und Zuordnung der Klassen zu Hauptgruppen

Wirtschaftsbereich: Verarbeitendes Gewerbe sowie Bergbau und Gewinnung von Steinen und Erden

WZ 2003 - Nr.	Wirtschaftszweig	Hauptgruppe
C - D	Bergbau und Gewinnung von Steinen und Erden; Verarbeitendes Gewerbe	
	Vorleistungsgüterproduzenten	A
	Investitionsgüterproduzenten	B
	Gebrauchsgüterproduzenten	GG
	Verbrauchsgüterproduzenten	VG
	Energie	EN
C	Bergbau und Gewinnung von Steinen und Erden	
CA	Kohlenbergbau, Torfgewinnung, Gewinnung von Erdöl und Erdgas, Bergbau auf Uran- und Thoriumerze	
10	Kohlenbergbau, Torfgewinnung	
10.10	Steinkohlenbergbau und -briketttherstellung	EN
10.20	Braunkohlenbergbau und -veredlung	EN
10.30	Torfgewinnung und -veredlung	EN
11	Gewinnung von Erdöl und Erdgas, Erbringung damit verbundener Dienstleistungen	
11.10	Gewinnung von Erdöl und Erdgas	EN
11.20	Erbringung von Dienstleistungen bei der Gewinnung von Erdöl und Erdgas	EN
12	Bergbau auf Uran- und Thoriumerze	
12.00	Bergbau auf Uran- und Thoriumerze	EN
CB	Erzbergbau, Gewinnung von Steinen und Erden, sonstiger Bergbau	
13	Erzbergbau	
13.10	Eisenerzbergbau	A
13.20	NE-Metallerzbergbau (ohne Bergbau auf Uran- und Thoriumerze)	A
14	Gewinnung von Steinen und Erden, sonstiger Bergbau	
14.1	Gewinnung von Natursteinen	A
14.2	Gewinnung von Kies, Sand, Ton und Kaolin	A
14.30	Gewinnung von Mineralien für die Herstellung von chemischen Erzeugnissen	A
14.40	Gewinnung von Salz	A
14.50	Gewinnung von Steinen und Erden a. n. g., sonstiger Bergbau	A
D	Verarbeitendes Gewerbe	
DA	Ernährungsgewerbe und Tabakverarbeitung	
15	Ernährungsgewerbe	
15.1	Schlachten und Fleischverarbeitung	VG
15.20	Fischverarbeitung	VG
15.3	Obst- und Gemüseverarbeitung	VG
15.4	Herstellung von pflanzlichen und tierischen Ölen und Fetten	VG
15.41	Herstellung von rohen Ölen und Fetten	VG
15.5	Milchverarbeitung; Herstellung von Speiseeis	VG
15.6	Mahl- und Schälmaschinen, Herstellung von Stärke und Stärkeerzeugnissen	A
15.7	Herstellung von Futtermitteln	A
15.72	Herstellung von Futtermitteln für sonstige Tiere	A
15.8	Sonstiges Ernährungsgewerbe (ohne Getränkeherstellung)	VG
15.9	Herstellung von Getränken	VG
15.92	Herstellung von Alkohol	VG
15.97	Herstellung von Malz	VG
16.00	Tabakverarbeitung	VG
DB	Textil- und Bekleidungsgewerbe	
17	Textilgewerbe	
17.1	Spinnstoffaufbereitung und Spinnerei	A
17.2	Weberei	A
17.30	Textilveredlung	A
17.40	Herstellung von konfektionierten Textilwaren (ohne Bekleidung)	VG
17.5	Sonstiges Textilgewerbe (ohne Herstellung von Maschinenware)	VG
17.52	Herstellung von Seilerwaren	VG
17.53	Herstellung von Vliesstoff und Erzeugnissen daraus (ohne Bekleidung)	VG

WZ 2003 - Nr.	Wirtschaftszweig	Hauptgruppe
17.54	Textilgewerbe a. n. g.	VG
17.60	Herstellung von gewirktem und gestricktem Stoff	A
17.7	Herstellung von gewirkten und gestrickten Fertigerzeugnissen	VG
18	Bekleidungsgewerbe	
18.10	Herstellung von Lederbekleidung	VG
18.2	Herstellung von Bekleidung (ohne Lederbekleidung)	VG
18.30	Zurichtung und Färben von Fellen, Herstellung von Pelzwaren	VG
DC/19	Ledergewerbe	
19.10	Herstellung von Leder und Lederfaserstoff	VG
19.20	Lederverarbeitung (ohne Herstellung von Lederbekleidung und Schuhen)	VG
19.30	Herstellung von Schuhen	VG
DD/20	Holzgewerbe (ohne Herstellung von Möbeln)	
20.10	Säge, Hobel- und Holzimprägnierwerke	A
20.20	Herstellung von Furnier-, Sperrholz-, Holzfaser- und Holzspanplatten	A
20.30	Herstellung von Konstruktionsteilen, Fertigbauteilen, Ausbauelementen und Fertigteilmontagen aus Holz	A
20.40	Herstellung von Verpackungsmitteln, Lagerbehältern und Ladungsträgern aus Holz	A
20.5	Herstellung von Holzwaren a. n. g. sowie von Kork-, Flecht- und Korbwaren (ohne Herstellung von Möbeln)	A
20.51	Herstellung von Holzwaren a. n. g. (ohne Herstellung von Möbeln)	A
20.52	Herstellung von Kork, Flecht- und Korbwaren (ohne Herstellung von Möbeln)	A
DE	Papier-, Verlags- und Druckgewerbe	
21	Papiergewerbe	
21.1	Herstellung von Holz- und Zellstoff, Papier, Karton und Pappe	A
21.2	Herstellung von Waren aus Papier, Karton und Pappe	A
21.22	Herstellung von Haushalts-, Hygiene- und Toilettenartikeln aus Zellstoff, Papier und Pappe	A
22	Verlagsgewerbe, Druckgewerbe, Vervielfältigung von bespielten Ton-, Bild- und Datenträgern	
22.1	Verlagsgewerbe	VG
22.2	Druckgewerbe	VG
22.21	Drucken von Zeitungen	VG
22.22	Drucken anderer Druckerzeugnisse	VG
22.23	Druckweiterverarbeitung	VG
22.24	Druck- und Mediovorstufe	VG
22.25	Erbringung von sonstigen druckbezogenen Dienstleistungen	VG
22.3	Vervielfältigung von bespielten Ton-, Bild- und Datenträgern	VG
22.31	Vervielfältigung von bespielten Tonträgern	VG
22.32	Vervielfältigung von bespielten Bildträgern	VG
22.33	Vervielfältigung von bespielten Datenträgern	VG
DF/23	Kokerei, Mineralölverarbeitung, Herstellung und Verarbeitung von Spalt- und Brutstoffen	
23.10	Kokerei	EN
23.20	Mineralölverarbeitung	EN
23.30	Herstellung und Verarbeitung von Spalt- und Brutstoffen	EN
DG/24	Herstellung von chemischen Erzeugnissen	A
24.1	Herstellung von chemischen Grundstoffen	A
24.20	Herstellung von Schädlingsbekämpfungsmitteln, Pflanzenschutz- und Desinfektionsmitteln	A
24.30	Herstellung von Anstrichmitteln, Druckfarben und Kitt	A
24.4	Herstellung von pharmazeutischen Erzeugnissen	VG
24.41	Herstellung von pharmazeutischen Grundstoffen	VG
24.5	Herstellung von Seifen, Wasch-, Reinigungs- und Körperpflegemitteln sowie von Duftstoffen	VG

WZ 2003 - Nr.	Wirtschaftszweig	Hauptgruppe
24.6	Herstellung von sonst. chemischen Erzeugnissen	A
24.65	Herstellung von unbespielten Ton-, Bild- und Datenträgern	A
24.70	Herstellung von Chemiefasern	A
DH/25	Herstellung von Gummi- und Kunststoffwaren	
25.1	Herstellung von Gummiwaren	A
25.2	Herstellung von Kunststoffwaren	A
DI/26	Glasgewerbe, Herstellung von Keramik, Verarbeitung von Steinen und Erden	
26.1	Herstellung von Glas und Glaswaren	A
26.2	Herstellung von keramischen Erzeugnissen (ohne Herstellung von Ziegeln und Baukeramik)	A
26.21	Herstellung von keramischen Haushaltswaren und Ziergegenständen	A
26.30	Herstellung von keramischen Wand- und Bodenfliesen und -platten	A
26.40	Herstellung von Ziegeln und sonstiger Baukeramik	A
26.5	Herstellung von Zement, Kalk und gebranntem Gips	A
26.6	Herstellung von Erzeugnissen aus Beton, Zement und Gips	A
26.70	Be- und Verarbeitung von Naturwerksteinen und Natursteinen a. n. g.	A
26.8	Herstellung von sonstigen Erzeugnissen aus nicht metallischen Mineralien	A
DJ	Metallerzeugung und -bearbeitung, Herstellung von Metallerzeugnissen	
27	Metallerzeugung und -bearbeitung	
27.10	Erzeugung von Roheisen, Stahl und Ferrolegierungen	A
27.2	Herstellung von Rohren	A
27.3	Sonstige erste Bearbeitung von Eisen und Stahl	A
27.4	Erzeugung und erste Bearbeitung von NE-Metallen	A
27.5	Gießereien	A
28	Herstellung von Metallerzeugnissen	
28.1	Stahl- und Leichtmetallbau	B
28.2	Herstellung von Metallbehältern mit einem Fassungsvermögen von mehr als 300 l; Herstellung von Heizkörpern und Kesseln für Zentralheizungen	B
28.30	Herstellung von Dampfkesseln (ohne Zentralheizungskessel)	B
28.40	Herstellung von Schmiede-, Press-, Zieh- und Stanzteilen, gewalzten Ringen und pulvermetallurgischen Erzeugnissen	A
28.5	Oberflächenveredlung und Wärmebehandlung, Mechanik a. n. g.	A
28.6	Herstellung von Schneidwaren, Werkzeugen, Schlössern und Beschlägen aus unedlen Metallen	A
28.61	Herstellung von Schneidwaren und Bestecken aus unedlen Metallen	A
28.62	Herstellung von Werkzeugen	A
28.7	Herstellung von sonstigen Metallwaren	A
28.71	Herstellung von Metallbehältern mit einem Fassungsvermögen von 300 l oder weniger	A
DK/29	Maschinenbau	
29.1	Herstellung von Maschinen für die Erzeugung und Nutzung von mechanischer Energie (ohne Motoren für Luft- und Straßenfahrzeuge)	B
29.2	Herstellung von sonstigen nicht wirtschaftszweigspezifischen Maschinen	B
29.3	Herstellung von land- und forstwirtschaftlichen Maschinen	B
29.4	Herstellung von Werkzeugmaschinen	B
29.41	Herstellung von handgeführten kraftbetriebenen Werkzeugen	B
29.42	Herstellung von Werkzeugmaschinen für die Metallbearbeitung	B
29.43	Herstellung von Werkzeugmaschinen a. n. g.	B
29.5	Herstellung von Maschinen für sonstige bestimmte Wirtschaftszweige	B

WZ 2003 - Nr.	Wirtschaftszweig	Hauptgruppe
29.60	Herstellung von Waffen und Munition	B
29.7	Herstellung von Haushaltsgeräten a. n. g.	GG
DL	Herstellung von Büromaschinen, Datenverarbeitungsgeräten und -einrichtungen; Elektrotechnik, Feinmechanik und Optik	
30.0	Herstellung von Büromaschinen, Datenverarbeitungsgeräten und -einrichtungen	B
31	Herstellung von Geräten der Elektrizitätserzeugung, -verteilung u. Ä.	
31.10	Herstellung von Elektromotoren, Generatoren und Transformatoren	B
31.20	Herstellung von Elektrizitätsverteilungs- und -schalteinrichtungen	A
31.30	Herstellung von isolierten Elektrokabeln, -leitungen und -drähten	A
31.40	Herstellung von Akkumulatoren und Batterien	A
31.50	Herstellung von elektrischen Lampen und Leuchten	A
31.6	Herstellung von elektrischen Ausrüstungen a. n. g.	A
32	Rundfunk- und Nachrichtentechnik	
32.10	Herstellung von elektronischen Bauelementen	A
32.20	Herstellung von Geräten und Einrichtungen der Telekommunikationstechnik	B
32.30	Herstellung von Rundfunkgeräten sowie phono- und videotechnischen Geräten	GG
33	Medizin-, Mess-, Steuer- und Regelungstechnik, Optik, Herstellung von Uhren	
33.10	Herstellung von medizinischen Geräten und orthopädischen Erzeugnissen	B
33.20	Herstellung von Mess-, Kontroll-, Navigations- u. ä. Instrumenten und Vorrichtungen	B
33.30	Herstellung von industriellen Prozesssteuerungseinrichtungen	B
33.40	Herstellung von optischen und fotografischen Geräten	GG
33.50	Herstellung von Uhren	GG
DM	Fahrzeugbau	
34	Herstellung von Kraftwagen und Kraftwagenteilen	
34.10	Herstellung von Kraftwagen und Kraftwagenmotoren	B
34.20	Herstellung von Karosserien, Aufbauten und Anhängern	B
34.30	Herstellung von Teilen und Zubehör für Kraftwagen und Kraftwagenmotoren	B
35	Sonstiger Fahrzeugbau	
35.1	Schiff- und Bootsbau	B
35.11	Schiffbau (ohne Boots- und Yachtbau)	B
35.12	Boots- und Yachtbau	B
35.20	Bahnindustrie	B
35.30	Luft- und Raumfahrzeugbau	B
35.4	Herstellung von Krafträdern, Fahrrädern und Behindertenfahrzeugen	GG
35.50	Fahrzeugbau a. n. g.	GG
DN	Herstellung von Möbeln, Schmuck, Musikinstrumenten, Sportgeräten, Spielwaren und sonstigen Erzeugnissen, Recycling	
36	Herstellung von Möbeln, Schmuck, Musikinstrumenten, Sportgeräten, Spielwaren und sonstigen Erzeugnissen	
36.1	Herstellung von Möbeln	GG
36.12	Herstellung von Büro- und Ladenmöbeln	GG
36.2	Herstellung von Schmuck u. ä. Erzeugnissen	GG
36.30	Herstellung von Musikinstrumenten	GG
36.40	Herstellung von Sportgeräten	VG
36.50	Herstellung von Spielwaren	VG
36.6	Herstellung von sonstigen Erzeugnissen	VG
37	Recycling	
37.10	Recycling von metallischen Altmaterialien und Reststoffen	A
37.20	Recycling von nicht metallischen Altmaterialien und Reststoffen	A

Hauptgruppen: A Vorleistungsgüterproduzenten
B Investitionsgüterproduzenten
GG Gebrauchsgüterproduzenten

VG Verbrauchsgüterproduzenten
EN Energie

Monatsbericht für Betriebe

des Verarbeitenden Gewerbes sowie des Bergbaus
und der Gewinnung von Steinen und Erden

Rücksendung bitte bis
spätestens: **12 Tage** nach
Ablauf des Berichtsmonats

Name des Amtes
Org. Einheit
Straße + Hausnummer
PLZ, Ort

Bei Fensterbriefumschlag: postal. Anschrift der befragenden Behörde

Datum und Unterschrift der/des
Auskunfterteilenden:

Bei Rückfragen erreichen Sie uns unter
Telefon: xxxx - Durchwahl
Ansprechpartner/-in
Herr :xxxxxxxxxxxxxxxxxxxx - xxxx
Frau :xxxxxxxxxxxxxxxxxxxx - xxxx
Telefax: xxxxxxxxxxxxxxxxxxxx - xxxx
E-Mail: xxxxxxxxxxxxxxxx@xxxxxx.de

Ansprechpartner/-in für Rückfragen
(freiwillige Angabe)

Name:

Rechtsgrundlagen, weitere rechtliche
Hinweise und Erläuterungen stehen auf
Seite 2 und den beiden Beiblättern, die
Bestandteil dieses Fragebogens sind.

Telefon oder E-Mail:

WZ 2003-Nummer:

Betriebsnummer:
(bei Rückfragen bitte angeben)

Falls Anschrift oder Firmierung nicht mehr zutreffen, bitte korrigieren.

Vielen Dank für Ihre Mitarbeit.

Berichtsmonat/-jahr:	Statistiknummer: 001	WZ 2003-Nummer:	Unternehmensnummer:	Betriebsnummer:
----------------------	--------------------------------	-----------------	---------------------	-----------------

Angaben zu den Abschnitten
A-C sind auf die nebenstehenden
Betriebsteile aufzuteilen. Angaben
zur Convertertätigkeit müssen in den
Wirtschaftszweigen der WZ 2003
enthalten sein.

Verarbeitendes Gewerbe sowie Bergbau und Gewinnung von Steinen und Erden

WZ 2003-Nummer:	WZ 2003-Nummer:	WZ 2003-Nummer:
<div style="border: 1px solid black; height: 20px; width: 100%;"></div>	<div style="border: 1px solid black; height: 20px; width: 100%;"></div>	<div style="border: 1px solid black; height: 20px; width: 100%;"></div>

Darunter:
Angaben zur
Convertertätigkeit

Sonstige
Betriebsteile
(Handel,
Dienstleistungen,
Transport,
Baugewerbe u. a.)

A Tätige Personen am Ende des Berichtsmonats

Anzahl der tätigen Personen (einschl. tätiger Inhaber, -innen)	11	<div style="border: 1px solid black; height: 15px; width: 100%;"></div>	11	<div style="border: 1px solid black; height: 15px; width: 100%;"></div>	11	<div style="border: 1px solid black; height: 15px; width: 100%;"></div>	31	<div style="border: 1px solid black; height: 15px; width: 100%;"></div>
---	----	---	----	---	----	---	----	---

B Umsatz im Berichtsmonat in vollen Euro (ohne Umsatzsteuer)

Inlandsumsatz (Umsatz im gesamten Bundesgebiet)	13	<div style="border: 1px solid black; height: 15px; width: 100%;"></div>	13	<div style="border: 1px solid black; height: 15px; width: 100%;"></div>	13	<div style="border: 1px solid black; height: 15px; width: 100%;"></div>	43	<div style="border: 1px solid black; height: 15px; width: 100%;"></div>	33	<div style="border: 1px solid black; height: 15px; width: 100%;"></div>
Auslandsumsatz insgesamt (sowie Umsatz mit dt. Exporteuren)	14	<div style="border: 1px solid black; height: 15px; width: 100%;"></div>	14	<div style="border: 1px solid black; height: 15px; width: 100%;"></div>	14	<div style="border: 1px solid black; height: 15px; width: 100%;"></div>	44	<div style="border: 1px solid black; height: 15px; width: 100%;"></div>	34	<div style="border: 1px solid black; height: 15px; width: 100%;"></div>
Darunter: Umsätze mit dem nicht zur Eurozone gehörenden Ausland	15	<div style="border: 1px solid black; height: 15px; width: 100%;"></div>	15	<div style="border: 1px solid black; height: 15px; width: 100%;"></div>	15	<div style="border: 1px solid black; height: 15px; width: 100%;"></div>	45	<div style="border: 1px solid black; height: 15px; width: 100%;"></div>	38	<div style="border: 1px solid black; height: 15px; width: 100%;"></div>

C Auftragseingang im Berichtsmonat in vollen Euro (ohne Umsatzsteuer)

Inlandsaufträge (Aufträge aus dem gesamten Bundesgebiet)	16	<div style="border: 1px solid black; height: 15px; width: 100%;"></div>	16	<div style="border: 1px solid black; height: 15px; width: 100%;"></div>	16	<div style="border: 1px solid black; height: 15px; width: 100%;"></div>	46	<div style="border: 1px solid black; height: 15px; width: 100%;"></div>
Auslandsaufträge insgesamt (sowie Aufträge von dt. Exporteuren)	17	<div style="border: 1px solid black; height: 15px; width: 100%;"></div>	17	<div style="border: 1px solid black; height: 15px; width: 100%;"></div>	17	<div style="border: 1px solid black; height: 15px; width: 100%;"></div>	47	<div style="border: 1px solid black; height: 15px; width: 100%;"></div>
Darunter: Aufträge aus dem nicht zur Eurozone gehörenden Ausland	18	<div style="border: 1px solid black; height: 15px; width: 100%;"></div>	18	<div style="border: 1px solid black; height: 15px; width: 100%;"></div>	18	<div style="border: 1px solid black; height: 15px; width: 100%;"></div>	48	<div style="border: 1px solid black; height: 15px; width: 100%;"></div>

Die Angaben zu den **Abschnitten D und E** bitte für den **gesamten Betrieb** machen.

D Geleistete Arbeitsstunden aller tätigen Personen im Berichtsmonat

Tatsächlich geleistete Arbeitsstunden aller tätigen Personen in vollen Stunden
(einschl. tätiger Inhaber, -innen)

E Bezahlte Entgelte im Berichtsmonat

(ohne Arbeitgeberanteil zur Sozialversicherung)
Bruttolohn- und -gehaltssumme in vollen Euro (einschl. Vergütung für Auszubildende)

Bemerkungen (Hier bitten wir Sie um Hinweise, falls außergewöhnliche Verhältnisse die Angaben beeinflusst haben.)

Bitte zurücksenden an:

Name der befragenden Behörde
Anschrift

Bitte korrigieren Sie, falls erforderlich, Ihre Anschrift.

Name und Adresse des Unternehmens oder Betriebes

Bitte beachten Sie beim Ausfüllen des Fragebogens die ausführlichen Erläuterungen zum Monatsbericht für Betriebe auf dem Beiblatt, das Bestandteil dieses Fragebogens ist.

Unterrichtung nach § 17 Bundesstatistikgesetz

Rechtsgrundlagen

Bundesstatistikgesetz (BStatG) vom 22. Januar 1987 (BGBl. I S. 462, 565), zuletzt geändert durch Artikel 2 des Gesetzes vom 9. Juni 2005 (BGBl. I S. 1534), Gesetz über die Statistik im Produzierenden Gewerbe (ProdGewStatG) in der Fassung der Bekanntmachung vom 21. März 2002 (BGBl. I S. 1181), zuletzt geändert durch Artikel 139 des Gesetzes vom 31. Oktober 2006 (BGBl. I S. 2407).

Hilfsmerkmale

Name und Anschrift des Betriebes bzw. Unternehmens, Name und Telekommunikationsadressen der für eventuelle Rückfragen zur Verfügung stehenden Personen sowie Datum und Unterschrift für die Bestätigung der Richtigkeit

der Angaben sind Hilfsmerkmale, die lediglich der technischen Durchführung der Erhebung dienen. Sie werden nach Abschluss der Prüfung der Angaben vom Fragebogen getrennt, gesondert aufbewahrt und mit Ausnahme von Name und Anschrift sowie Telekommunikationsadressen des Betriebes bzw. Unternehmens spätestens nach Beendigung des Zeitraums der periodisch wiederkehrenden Erhebung vernichtet.

Unterschrift

Nach § 11 Abs. 2 BStatG ist die Richtigkeit der Auskunftserteilung durch die/den Auskunftspflichtige/n bzw. die/den mit der Auskunftserteilung Beauftragte/n durch Unterschrift zu bestätigen.

Erläuterungen zum Fragebogen

Im Monatsbericht für Betriebe sind die im Betrieb am Ende des Monats tätigen Personen (Beschäftigte) sowie die im Berichtszeitraum erwirtschafteten Umsätze und Auftragseingänge, jeweils nach Betriebsteilen und nach den vorgegebenen Untergliederungen, zu melden. Ferner sind die von allen tätigen Personen geleisteten Arbeitsstunden und die bezahlten Entgelte, jeweils für den gesamten Betrieb, anzugeben.

Meldepflichtig sind Betriebe des Verarbeitenden Gewerbes sowie des Bergbaus und der Gewinnung von Steinen und Erden (Industrie und Handwerk einschl. handwerklicher Nebenbetriebe). Zur Auskunft verpflichtet sind die Inhaber, -innen oder Leiter, -innen der Betriebe bzw. Unternehmen. Als Betrieb des genannten Wirtschaftsbereichs gilt jede örtlich abgegrenzte Produktionseinheit einschließlich der in ihrer unmittelbaren Umgebung liegenden und von ihr abhängigen Einheiten. Maßgebend für die Zuordnung zum Wirtschaftsbereich Verarbeitendes Gewerbe sowie Bergbau und Gewinnung von Steinen und Erden ist die „Klassifikation der Wirtschaftszweige, Ausgabe 2003“ (WZ 2003).

Die Meldung zum Monatsbericht für Betriebe erstreckt sich gemäß der WZ 2003 auch auf Einheiten (Betriebe) ohne eigene Warenproduktion, die fremdbezogene Waren oder Dienstleistungen in eigenem Namen bzw. im Namen des Unternehmens/der Unternehmensgruppe, zu dem/der sie gehören, verkaufen (Converter). Dies gilt aber nur dann, wenn der Betrieb/das Unternehmen bzw. die Unternehmensgruppe die gewerblichen Schutzrechte (Patente, Lizenzen usw.) an den durch Dritte hergestellten Produkten besitzt. In diesem Fall wird der Betrieb so klassifiziert, als würde er die Waren selbst herstellen.

Weitere Informationen, insbesondere zur statistischen Geheimhaltung, und Definitionen der Erhebungsmerkmale entnehmen Sie bitte den ausführlichen Erläuterungen zum Monatsbericht für Betriebe des Verarbeitenden Gewerbes sowie des Bergbaus und der Gewinnung von Steinen und Erden.