

Verarbeitendes Gewerbe sowie Bergbau und Gewinnung von
Steinen und Erden

E I - m

Umsatz, Beschäftigte der Betriebe in Mecklenburg-Vorpommern

November 2007

Bestell-Nr.: E113 2007 11
Herausgabe: 4. Februar 2008
Printausgabe: EUR 4,00

Herausgeber: Statistisches Amt Mecklenburg-Vorpommern, Lübecker Straße 287, 19059 Schwerin,
Telefon: 0385 4801-0, Telefax: 0385 4801-4123, Internet: <http://www.statistik-mv.de>, E-Mail: statistik.post@statistik-mv.de

Zuständiger Dezernent: Hans-Peter Hasche, Telefon: 0385 4801-4430

© Statistisches Amt Mecklenburg-Vorpommern, Schwerin, 2008
Vervielfältigung und Verbreitung, auch auszugsweise, mit Quellenangabe gestattet.

Zeichenerklärungen und Abkürzungen

-	nichts vorhanden
0	weniger als die Hälfte von 1 in der letzten besetzten Stelle, jedoch mehr als nichts
.	Zahlenwert unbekannt oder geheim zu halten
...	Zahl lag bei Redaktionsschluss noch nicht vor
x	Aussage nicht sinnvoll oder Fragestellung nicht zutreffend
/	keine Angabe, da Zahlenwert nicht ausreichend genau oder nicht repräsentativ
()	Zahl hat eingeschränkte Aussagefähigkeit
p	vorläufige Zahl
s	geschätzte Zahl
r	berichtigte Zahl
a. n. g.	anderweitig nicht genannt
Rev.	Revision

Abweichungen in den Summen erklären sich aus dem Auf- und Abrunden der Einzelwerte.

Inhaltsverzeichnis

	Seite
I. Vorbemerkungen und Erläuterungen	3 - 5
II. Zusammenfassende Übersicht	5
Grafiken: Umsatz des Verarbeitenden Gewerbes nach Monaten	6
Auslandsumsatz des Verarbeitenden Gewerbes nach Monaten	6
Umsatzstruktur des Verarbeitenden Gewerbes 2006	6
III. Tabellen	
1. Entwicklung im Verarbeitenden Gewerbe sowie im Bergbau und in der Gewinnung von Steinen und Erden	7
Grafik: Umsatz des Verarbeitenden Gewerbes nach Jahren	7
2. Anzahl der Betriebe und fachlichen Betriebsteile nach Wirtschaftszweigen November 2007	8 - 10
3. Ergebnisse der Betriebe nach Wirtschaftszweigen	
3.1. Betriebe, Beschäftigte, Arbeitsstunden, Entgelt sowie Umsatz November 2007	11
3.2. Veränderung der Beschäftigten, Arbeitsstunden, des Entgeltes sowie des Umsatzes gegenüber dem gleichen Vorjahresmonat November 2007	12
3.3. Betriebe, Beschäftigte, Arbeitsstunden, Entgelt sowie Umsatz Januar bis November 2007	13
3.4. Veränderung der Beschäftigten, Arbeitsstunden, des Entgeltes sowie des Umsatzes gegenüber dem gleichen Vorjahreszeitraum Januar bis November 2007	14
4. Ergebnisse der Betriebe nach Kreisen	
4.1. Betriebe, Beschäftigte, Arbeitsstunden, Entgelt sowie Umsatz November 2007	15
4.2. Veränderung der Betriebe, Beschäftigten, Arbeitsstunden, des Entgeltes sowie des Umsatzes gegenüber dem gleichen Vorjahresmonat November 2007	15
4.3. Betriebe, Beschäftigte, Arbeitsstunden, Entgelt sowie Umsatz Januar bis November 2007	16
4.4. Veränderung der Betriebe, Beschäftigten, Arbeitsstunden, des Entgeltes sowie des Umsatzes gegenüber dem gleichen Vorjahreszeitraum Januar bis November 2007	16
5. Mecklenburg-Vorpommern im Vergleich der Bundesländer	
5.1. Betriebe, Beschäftigte, geleistete Arbeitsstunden, Entgelt und Umsatz November 2007	17
5.2. Betriebe, Beschäftigte, geleistete Arbeitsstunden, Entgelt und Umsatz Januar bis November 2007	18
IV. Anhang	
Klassifikation der Wirtschaftszweige, Ausgabe 2003 (WZ 2003) und Zuordnung der Klassen zu den Hauptgruppen	19 - 20
Erhebungsbogen	21 - 22

Hinweis zum neuen Berichtskreis

Am 1. Januar 2007 trat Artikel 10 des Ersten Gesetzes zum Abbau bürokratischer Hemmnisse insbesondere in der mittelständigen Wirtschaft vom 22. August 2006 (Bundesgesetzblatt Teil I Seite 1970) in Kraft, durch den das Gesetz über die Statistik im Produzierenden Gewerbe geändert wird. In diesem Zusammenhang wird insbesondere die **Meldegrenze** beim Berichtskreis für die kurzfristigen Statistiken im Verarbeitenden Gewerbe heraufgesetzt. Wurden in der Vergangenheit beim Monatsbericht im Verarbeitenden Gewerbe alle Betriebe von Unternehmen mit 20 und mehr tätigen Personen befragt, so sind **ab Januar 2007 nur noch Betriebe mit 50 und mehr tätigen Personen** einbezogen. Entsprechendes gilt für die Monatliche Produktionserhebung. Mit dieser Maßnahme wird eine deutliche Entlastung insbesondere der kleinen und mittleren Unternehmen von statistischen Auskunftspflichten erreicht. In Mecklenburg-Vorpommern hat sich dadurch der Berichtskreis der meldepflichtigen Betriebe beim Monatsbericht von 728 Betrieben mit 54 195 Beschäftigten im Dezember 2006 auf 291 Betriebe mit 42 647 Beschäftigten im Januar 2007 verringert. Die Zahl der fachlichen Betriebsteile verringerte sich insgesamt von 801 auf 333.

I. Vorbemerkungen und Erläuterungen

Zweck der Veröffentlichung

In dem Statistischen Bericht E113 werden Ergebnisse für die im Rahmen des Monatsberichts für Betriebe des Verarbeitenden Gewerbes sowie des Bergbaus und der Gewinnung von Steinen und Erden erhobenen Merkmale (einschl. der Zahl der befragten Einheiten) dargestellt. Neben absoluten Zahlenangaben werden auch Veränderungsdaten zum Vorjahreszeitraum angegeben. Diese Daten können vielfältig genutzt werden. Die nachgewiesenen Daten, u. a. über Beschäftigte und Umsätze, dienen vor allem der Beurteilung der konjunkturellen Situation.

Rechtsgrundlagen

Rechtsgrundlagen für die Durchführung des Monatsberichts über die Abschnitte C „Bergbau und Gewinnung von Steinen und Erden“ und D „Verarbeitendes Gewerbe“ der „Klassifikation der Wirtschaftszweige, Ausgabe 2003 (WZ 2003)“ sind:

- Bundesstatistikgesetz (BStatG) vom 22. Januar 1987 (BGBl. I S. 462, 565), zuletzt geändert durch Artikel 2 des Gesetzes vom 9. Juni 2005 (BGBl. I S. 1534),
- Gesetz über die Statistik im Produzierenden Gewerbe (ProdGewStatG) in der Fassung der Bekanntmachung vom 21. März 2002 (BGBl. I S. 1181), zuletzt geändert durch Artikel 139 der Verordnung vom 31. Oktober 2006 (BGBl. I S. 2407).

Klassifikation der Wirtschaftszweige

Die Ergebnisse des Monatsberichts im Verarbeitenden Gewerbe sowie im Bergbau und in der Gewinnung von Steinen und Erden werden nach der Wirtschaftszweikklassifikation WZ 2003 auf der Vierstellerebene (Klasse) erhoben und aufbereitet.

Die WZ 2003 ist von der europäischen Klassifikation NACE Rev. 1.1 abgeleitet, die aufgrund der Verordnung (EWG) Nr. 3037/90 des Rates der Europäischen Gemeinschaften (NACE-Verordnung)¹⁾ mit Wirkung vom 1. Januar 2003 in allen Mitgliedstaaten der Europäischen Union für alle Statistiken anzuwenden ist, die eine Gliederung nach Wirtschaftszweigen enthalten (Artikel 10 der Verordnung).

Das Kodierungssystem der WZ 2003 unterscheidet zwischen Abschnitten (Buchstaben A-Q), Unterabschnitten (Buchstaben AA-QA), Abteilungen (Zweisteller), Gruppen (Dreisteller), Klassen (Viersteller) und Unterklassen (Fünfsteller). Der Wirtschaftsbereich „Verarbeitendes Gewerbe sowie Bergbau und Gewinnung von Steinen und Erden“ erstreckt sich über die Abschnitte C und D sowie - in der numerischen Gliederung - über die Abteilungen 10 bis 37 der WZ 2003 (siehe Anhang).

Berichtskreis, Ausnahmen von der Erfassungsgrenze

Der Berichtskreis des Monatsberichts für Betriebe umfasst:

- sämtliche Betriebe des Wirtschaftsbereichs Verarbeitendes Gewerbe sowie Bergbau und Gewinnung von Steinen und Erden mit mindestens 50 tätigen Personen;
- die Betriebe des Wirtschaftsbereichs Verarbeitendes Gewerbe sowie Bergbau und Gewinnung von Steinen und Erden mit mindestens 50 tätigen Personen, sofern sie zu Unternehmen gehören, deren wirtschaftlicher Schwerpunkt außerhalb des Produzierenden Gewerbes liegt.

Die Meldung zum Monatsbericht für Betriebe erstreckt sich gemäß der WZ 2003 auch auf Einheiten (Betriebe) ohne eigene Warenproduktion, die fremdbezogene Waren oder Dienstleistungen in eigenem Namen bzw. im Namen des Unternehmens/ der Unternehmensgruppe, zu dem/der sie gehören, verkaufen (Converter). Dies gilt aber nur dann, wenn der Betrieb/das Unternehmen bzw. die Unternehmensgruppe die gewerblichen Schutzrechte (Patente, Lizenzen usw.) an den durch Dritte hergestellten Produkten besitzt. In diesem Fall wird der Betrieb so klassifiziert, als würde er die Waren selbst herstellen. Die Einbeziehung eines solchen Converters in die Meldung zum Monatsbericht ergibt sich aus der Überlegung, dass er in jeder Phase der Herstellung Einfluss auf den Produktionsprozess hat und der eigentliche Hersteller nur an ihn (oder ausnahmsweise einen anderen Inhaber der gleichen gewerblichen Schutzrechte) verkaufen kann.

Erhebung und Aufbereitung

Der Monatsbericht im Verarbeitenden Gewerbe sowie im Bergbau und in der Gewinnung von Steinen und Erden wird - dem föderativen Staatsaufbau der Bundesrepublik Deutschland folgend - dezentral durchgeführt. Für die Erhebung (Erhebungsunterlagen siehe Anhang) und die monatliche Aufbereitung der Länderergebnisse sind die Statistischen Landesämter zuständig. Aufgabe des Statistischen Bundesamtes ist dagegen die methodische Vorbereitung und Weiterentwicklung dieser Statistik sowie die Zusammenführung der Länderergebnisse zu einem Bundesergebnis und dessen Veröffentlichung.

Der Berichtsweg stellt sich damit folgendermaßen dar:

Befragte → Statistische Landesämter → Statistisches Bundesamt.

1) Verordnung (EWG) Nr. 3037/90 des Rates vom 9.10.1990 betreffend die statistische Systematik der Wirtschaftszweige in der Europäischen Gemeinschaft (Abl. EG Nr. L 293 S. 1), zuletzt geändert durch Verordnung (EG) Nr. 29/2002 der Kommission vom 19.12.2001 (Abl. EG 2002 Nr. L 6 S. 3)

Darstellung der Ergebnisse

In der vorliegenden Veröffentlichung wird der Nachweis der Ergebnisse des Monatsberichts für Betriebe des Verarbeitenden Gewerbes sowie des Bergbaus und der Gewinnung von Steinen und Erden für „Mecklenburg-Vorpommern insgesamt“ für (Industrie-) Hauptgruppen sowie in der Gliederung nach Abschnitten, Unterabschnitten, Abteilungen, Gruppen und Klassen der WZ 2003 geführt, soweit der Datenschutz keine Einschränkungen erforderlich macht; darüber hinaus werden auch Eckzahlen für die kreisfreien Städte und Landkreise nachgewiesen.

Bei Betrieben werden die Merkmale „Beschäftigte“ und „Umsatz“ sowohl für Betriebe als auch für fachliche Betriebsteile aufbereitet. Bei der Aufbereitung für **Betriebe** werden die Ergebnisse nach örtlichen Betriebseinheiten aufgerechnet, d. h., es werden kombinierte Betriebe (Betriebe mit fachlichen Betriebsteilen in mehreren WZ 2003-Klassen, z. B. Maschinenbau und Gießerei) mit den Angaben für den gesamten Betrieb der WZ 2003-Klasse zugerechnet, in der das wirtschaftliche Schwergewicht des Betriebes liegt. In der Aufbereitung für fachliche Betriebsteile werden dagegen die Ergebnisse der fachlichen Betriebsteile kombinierter Betriebe auf die verschiedenen WZ 2003-Klassen aufgeteilt, denen die einzelnen Betriebsteile ihrer Produktion entsprechend zuzurechnen sind.

Das Ergebnis „Verarbeitendes Gewerbe sowie Bergbau und Gewinnung von Steinen und Erden insgesamt“ für Betriebe enthält die Angaben für Betriebsteile der sonstigen Wirtschaftsbereiche, d. h. Handel, Transport, Baugewerbe, Landwirtschaft u. a. m. Im Ergebnis „Verarbeitendes Gewerbe sowie Bergbau und Gewinnung von Steinen und Erden insgesamt“ für fachliche Betriebsteile sind die Angaben für Betriebsteile der sonstigen Wirtschaftsbereiche nicht enthalten. Bei den Umsatzangaben für die fachlichen Betriebsteile bleiben somit z. B. die Umsätze aus dem Verkauf von Handelsware unberücksichtigt.

Abgrenzung der Merkmale

Die in den Tabellen dargestellten Merkmale sind folgendermaßen definiert:

Betrieb:

Örtlich Niederlassung (nicht Unternehmen) des Wirtschaftsbereichs Bergbau und Gewinnung von Steinen und Erden, Verarbeitendes Gewerbe (einschl. Verwaltungs-, Reparatur-, Montage- und Hilfsbetriebe, die mit dem meldenden Betrieb örtlich verbunden sind oder in dessen Nähe liegen). Örtlich getrennte Hauptverwaltungen von Unternehmen des Erhebungsbereichs werden ebenfalls als eigenständige Betriebe dieses Bereichs erfasst. Die Merkmalswerte sind für den gesamten Betrieb zu melden und schließen auch die nichtproduzierenden Teile ein.

Beschäftigte:

Alle am Monatsende im Betrieb tätigen Personen einschl. der tätigen Inhaber/Inhaberinnen, mithelfenden Familienangehörigen (auch unbezahlt mithelfende Familienangehörige, soweit sie mindestens ein Drittel der üblichen Arbeitszeit im Betrieb tätig sind), an andere Unternehmen überlassenen Mitarbeiter/Mitarbeiterinnen und Heimarbeiter/-arbeiterinnen, aber ohne Leiharbeiter/Leiharbeiterinnen. Einbezogen werden u. a. Erkrankte, Urlauber/Urlauberinnen, Kurzarbeiter/-arbeiterinnen, Streikende, von der Aussperrung Betroffene, Personen in Altersteilzeitregelungen, Auszubildende, Saison- und Aushilfsarbeiter/-arbeiterinnen sowie Teilzeitbeschäftigte. Die Beschäftigten umfassen auch die kaufmännischen Auszubildenden (einschl. der Auszubildenden in den übrigen nichtgewerblichen Ausbildungsberufen) und die gewerblich Auszubildenden.

Geleistete Arbeitsstunden:

Zu melden sind die von allen Beschäftigten (einschl. der Heimarbeiter/-arbeiterinnen und der Auszubildenden) im Betrieb tatsächlich geleisteten (nicht die bezahlten) Stunden, einschl. Über-, Nacht-, Sonntags- und Feiertagsstunden.

Entgelte:

Die Entgelte entsprechen der Bruttolohn- und -gehaltssumme. Dies ist die Bruttosumme der Bar- und Sachbezüge der tätigen Personen einschl. der an andere Unternehmen überlassenen Mitarbeiter/Mitarbeiterinnen, ohne Pflichtanteile des Arbeitgebers zur Sozialversicherung und Vergütungen, die als Spesenersatz anzusehen sind.

Einzubeziehen sind tariflich oder frei vereinbarte Zulagen (z. B. Akkord-, Nachtarbeits-, Schmutzzulagen), Naturalvergütungen, Vergütungen für ausgefallene Arbeitszeit (z. B. Urlaubslöhne), Lohn- und Gehaltsfortzahlungen im Krankheitsfall und Zuschüsse des Arbeitgebers zum Krankengeld, Arbeitsentgelte und sonstige lohnsteuerpflichtige Zahlungen des Arbeitgebers im Rahmen von Altersteilzeitregelungen, Urlaubsbeihilfen, Gratifikationen, Gewinnbeteiligungen, tariflich oder frei vereinbarte Kindergelder und sonstige Familienzuschläge sowie Erziehungsbeihilfen, ferner vermögenswirksame Leistungen des Arbeitgebers und gezahlte Beträge an tätige Personen in eigenen Sozialeinrichtungen (z. B. Werksarzt) sowie Bezüge von Gesellschaftern, Vorstandsmitgliedern und anderen leitenden Kräften (soweit sie steuerlich als Einkünfte aus unselbständiger Arbeit gelten) und Provisionen und Tantiemen.

Nicht einzubeziehen sind Anweisungen des staatlichen Kindergeldes, Sozial- und sonstige Aufwendungen des Arbeitgebers (u. a. Pflichtbeiträge zur Sozialversicherung, Aufwendungen für die betriebliche Altersversorgung, Vorruhestandszahlungen, Kurzarbeitergeld), an andere Unternehmen für entgeltliche Überlassung von Arbeitskräften gezahlte Beträge sowie Einnahmen von anderen Unternehmen für die Überlassung von Arbeitnehmern.

Umsatz:

Umsatz aus eigener Erzeugung (einschl. Umsatz aus dem Verkauf von Energie und Nebenerzeugnissen und Abfällen sowie Entgelte für industrielle Dienstleistungen, wie Reparaturen, Instandhaltungen, Installationen und Montagen), Umsatz aus Handelsware und sonstigen nicht-industriellen/nichthandwerklichen Tätigkeiten (z. B. Erlöse aus Vermietung und Verpachtung sowie aus Lizenzverträgen, Provisionseinnahmen und Einnahmen aus der Veräußerung von Patenten).

Der Umsatz beruht auf Rechnungswerten (Fakturenwerte) ohne in Rechnung gestellte Umsatzsteuer. Im Umsatz enthalten sind Verbrauchsteuern und Kosten für Fracht, Verpackung und Porto, auch wenn diese gesondert berechnet werden. Außerordentliche und betriebsfremde Erträge aus dem Verkauf von Anlagegütern, aus der Verpachtung von Grundstücken, Zinsen, Dividenden u. dgl. sind nicht im Umsatz enthalten. Da es sich grundsätzlich um fakturierte Werte handelt, enthält der Umsatz auch nicht den Wert der Lieferungen, die innerhalb eines Unternehmens von Werk zu Werk stattfinden. Bei der Aufgliederung nach Ländern kann es daher vorkommen, dass Erzeugnisse, die in einem Land produziert werden, im Umsatz eines anderen Landes enthalten sind. Der regional gegliederte Umsatz entspricht daher z. T. nicht der Produktion in den einzelnen Ländern.

Inlandsumsatz:

Umsatz mit Abnehmern im gesamten Bundesgebiet sowie Umsatz mit den im Bundesgebiet stationierten ausländischen Streitkräften.

Auslandsumsatz:

Umsatz mit Abnehmern im Ausland und - soweit einwandfrei erkennbar - Umsatz mit deutschen Exporteuren.

Als Auslandsumsatz mit der Eurozone gilt der Umsatz mit den Staaten der Eurozone, d. h., mit Belgien, Finnland, Frankreich, Griechenland, Irland, Italien, Luxemburg, den Niederlanden, Österreich, Portugal, Slowenien und Spanien.

Hinweise zur Veröffentlichung des Monatsberichts

In dem Statistischen Bericht E113 werden monatlich die laufenden (vorläufigen) Monatsergebnisse sowie einmal jährlich die endgültigen Jahresergebnisse des Monatsberichts für Betriebe des Verarbeitenden Gewerbes sowie des Bergbaus und der Gewinnung von Steinen und Erden publiziert. Nach jedem Vierteljahr erfolgt auch eine Darstellung der Ergebnisse nach fachlichen Betriebsteilen für den Zeitraum seit Jahresbeginn in der Wirtschaftszweiggliederung. Für den Berichtsmonat September werden die Betriebsergebnisse auch nach Beschäftigtenklassen dargestellt.

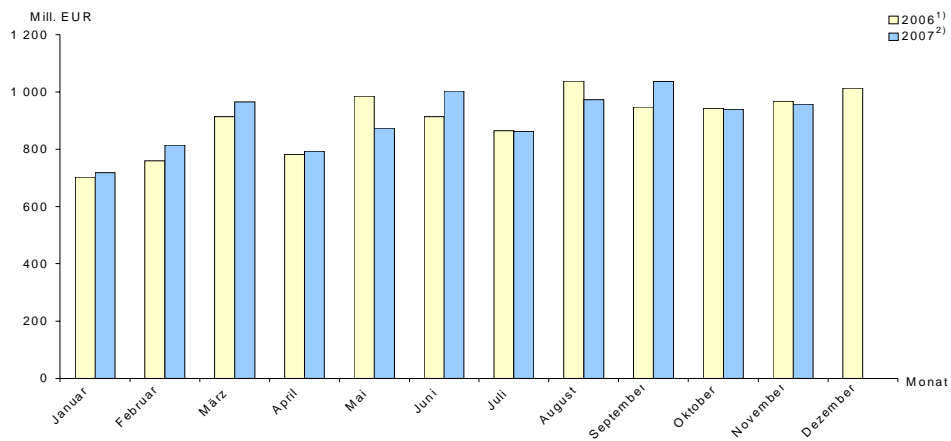
Weitere Ergebnisse finden Sie auch unter www.statistik-mv.de.

II. Zusammenfassende Übersicht

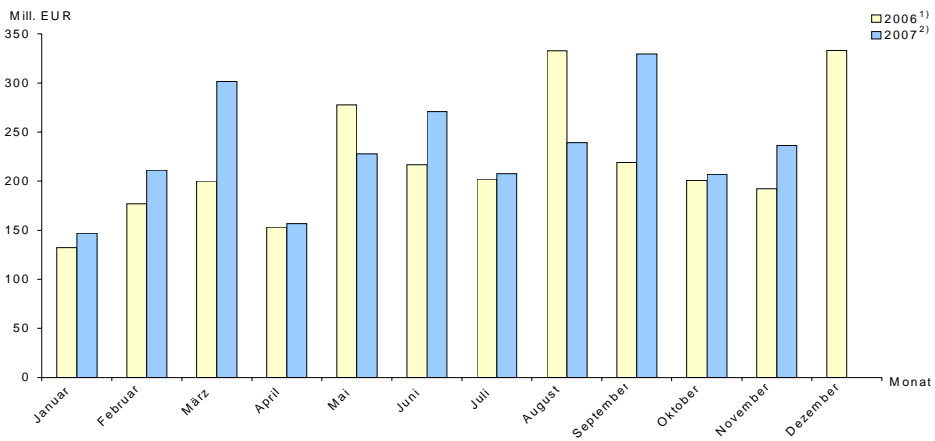
Merkmal	Maßeinheit	Berichtsmonat November 2007	Veränderung November 2007 gegenüber dem Vorjahresmonat	Nachrichtlich: Veränderung 1.1.2007 bis Ende Berichtsmonat gegenüber dem Vorjahreszeitraum
		absolut		%
Betriebe	Anzahl	290	+ 4,3	+ 6,2
Beschäftigte	Anzahl	45 063	+ 6,5	+ 9,8
Geleistete Arbeitsstunden	1 000	6 541	+ 3,8	+ 8,9
Entgelt	1 000 EUR	116 880	+ 10,7	+ 12,7
Umsatz	1 000 EUR	957 330	+ 20,0	+ 19,5
davon				
Inlandsumsatz	1 000 EUR	721 226	+ 15,2	+ 20,1
Auslandsumsatz	1 000 EUR	236 103	+ 37,7	+ 17,8
Exportquote	%	24,7	.	.
Nachrichtlich:				
Umsatz ohne Schiffbau ¹⁾	1 000 EUR	883 983	+ 23,1	+ 18,6
Geleistete Arbeitsstunden im Schiffbau ¹⁾	1 000	824	+ 4,7	+ 8,7

1) einschließlich Bootsbau: Für den Schiffbau ist eine nichtkontinuierliche Umsatzentwicklung branchentypisch, sodass die Umsätze dieses Wirtschaftszweiges (Anteil am Landesergebnis 2006: 10,4 Prozent) mitunter einen nicht unerheblichen Einfluss auf die Darstellung der Umsatzentwicklung im Verarbeitenden Gewerbe insgesamt haben.

Umsatz des Verarbeitenden Gewerbes nach Monaten

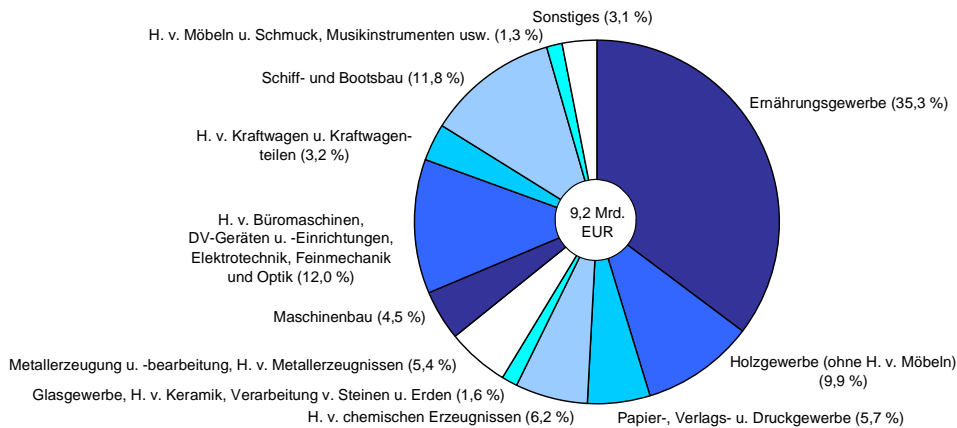


Auslandsumsatz des Verarbeitenden Gewerbes nach Monaten



- 1) nach Jahreskorrektur
- 2) vorläufig

Umsatz im Verarbeitenden Gewerbe 2006 nach Wirtschaftszweigen



III. Tabellen

1. Entwicklung im Verarbeitenden Gewerbe sowie im Bergbau und in der Gewinnung von Steinen und Erden ^{*)}

Jahr Monat	Betriebe ¹⁾	Beschäftigte ¹⁾	Geleistete Arbeitsstunden ²⁾	Entgelt	Gesamtumsatz	Darunter Ausland
	Anzahl		1 000	1 000 EUR		
2000	262	37 187	43 626	897 711	6 425 303	1 590 501
2001	267	37 866	43 685	922 264	7 066 864	1 648 697
2002	272	38 299	43 384	952 109	7 042 336	1 414 295
2003	263	37 516	60 667	944 908	7 259 231	2 008 320
2004	262	37 511	63 474	957 286	7 563 191	1 657 002
2005	264	38 648	64 880	990 504	8 147 863	1 825 315
2006	274	40 832	68 450	1 061 822	9 173 297	2 474 295
2006 ³⁾						
Januar	268	39 100	5 710	80 027	609 695	125 421
Februar	268	39 235	5 323	80 091	662 125	166 873
März	268	39 224	6 021	83 210	793 825	193 826
April	272	39 775	5 215	83 801	654 267	142 557
Mai	272	40 018	5 740	88 090	839 897	266 660
Juni	272	40 329	5 642	93 145	769 091	205 222
Juli	278	41 327	5 502	87 379	722 084	184 741
August	278	41 748	5 859	88 426	882 214	315 942
September	279	42 594	6 020	89 112	797 615	203 961
Oktober	279	42 248	5 772	90 026	798 581	183 318
November	278	42 304	6 303	105 619	797 593	171 488
Dezember	278	42 082	5 341	92 895	846 310	314 286
2007 ⁴⁾						
Januar	291	43 189	6 272	91 349	718 122	146 631
Februar	291	43 404	5 840	89 328	814 944	211 124
März	291	43 699	6 405	93 043	964 913	301 693
April	291	43 883	5 804	96 617	79 3520	156 868
Mai	291	44 150	6 075	98 472	873 506	227 854
Juni	292	44 761	6 257	106 320	1 002 069	270 742
Juli	291	45 249	6 249	98 576	861 950	207 378
August	290	45 682	6 364	98 760	972 482	239 023
September	290	46 101	6 235	100 232	1 037 396	329 428
Oktober	290	46 135	6 522	101 439	938 813	206 874
November	290	45 063	6 541	116 880	957 330	236 103
Dezember

*) Betriebe mit mindestens 50 Beschäftigten im Bereich „Bergbau und Gewinnung von Steinen und Erden“ nicht vertreten

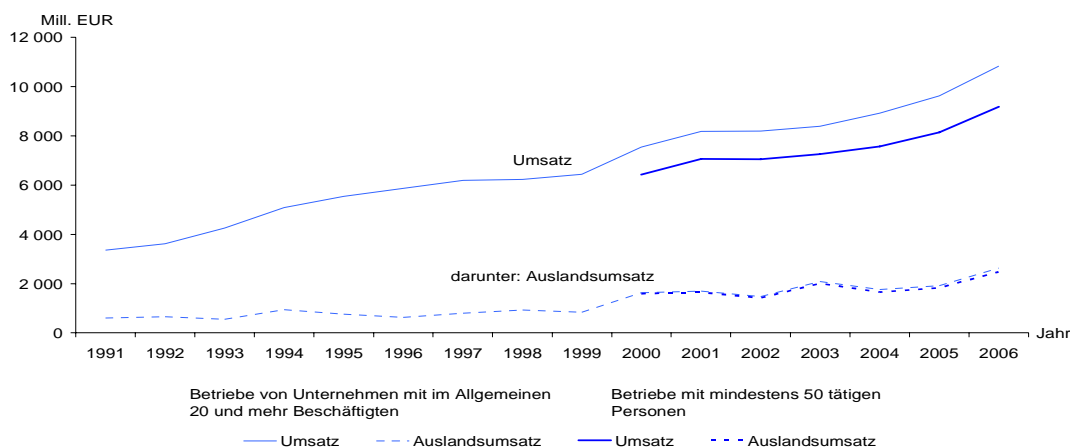
1) Angaben zu den Jahren 2000 - 2006 jeweils Jahresdurchschnitt

2) bis 2002 geleistete Arbeiterstunden

3) nach Jahreskorrektur

4) vorläufig

Umsatz des Verarbeitenden Gewerbes ^{*)} nach Jahren



*) einschließlich Bergbau und Gewinnung von Steinen und Erden

2. Anzahl der Betriebe und fachlichen Betriebsteile nach Wirtschaftszweigen November 2007

WZ 2003	Wirtschaftszweig	Betriebe	Fachliche Betriebsteile
		Anzahl	
C	Bergbau und Gewinnung von Steinen und Erden	-	-
D	Verarbeitendes Gewerbe	290	332
DA	Ernährungsgewerbe und Tabakverarbeitung	91	95
15	Ernährungsgewerbe	91	95
15.1	Schlachten und Fleischverarbeitung	27	27
15.11	Schlachten (ohne Schlachten von Geflügel)	5	5
15.12	Schlachten von Geflügel	4	4
15.13	Fleischverarbeitung	18	18
15.2	Fischverarbeitung	8	8
15.3	Obst- und Gemüseverarbeitung	6	8
15.31	Kartoffelverarbeitung	2	3
15.32	Herstellung von Frucht- und Gemüsesäften	1	2
15.33	Obst- und Gemüseverarbeitung a. n. g.	3	3
15.5	Milchverarbeitung, Herstellung von Speiseeis	8	8
15.51	Milchverarbeitung	7	7
15.52	Herstellung von Speiseeis	1	1
15.6	Mahl- und Schälmaschinen, Herstellung von Stärke und Stärkeerzeugnissen	1	2
15.61	Mahl- und Schälmaschinen	1	2
15.7	Herstellung von Futtermitteln	1	1
15.71	Herstellung von Futtermitteln für Nutztiere	1	1
15.8	Sonstiges Ernährungsgewerbe (ohne Getränkeherstellung)	32	33
15.81	Herstellung von Backwaren (ohne Dauerbackwaren)	20	20
15.82	Herstellung von Dauerbackwaren	2	2
15.83	Herstellung von Zucker	2	2
15.84	Herstellung von Süßwaren (ohne Dauerbackwaren)	3	3
15.85	Herstellung von Teigwaren	1	1
15.87	Herstellung von Würzmitteln und Saucen	1	1
15.88	Herstellung von homogenisierten und diätetischen Nahrungsmitteln	1	1
15.89	Herstellung von sonstigen Nahrungsmitteln (ohne Getränke)	2	3
15.9	Herstellung von Getränken	8	8
15.96	Herstellung von Bier	6	6
15.98	Gewinnung natürlicher Mineralwässer, Herstellung von Erfrischungsgetränken	2	2
DB	Textil- und Bekleidungsgewerbe	3	3
17	Textilgewerbe	3	3
17.4	Herstellung von konfektionierten Textilwaren (ohne Bekleidung)	3	3
DC/19	Ledergewerbe	1	1
19.1	Herstellung von Leder und Lederfaserstoff	1	1
DD/20	Holzgewerbe (ohne Herstellung von Möbeln)	16	17
20.1	Säge-, Hobel- und Holzimprägnierwerke	4	4
20.2	Herstellung von Furnier-, Sperrholz-, Holzfasern- und Holzspanplatten	3	3
20.3	Herstellung von Konstr.-, Fertigbauteilen, Ausbauelementen und Fertigteilbauten aus Holz	7	8
20.4	Herstellung von Verpackungsmitteln, Lagerbehältern und Ladungsträgern aus Holz	2	2
DE	Papier-, Verlags- und Druckgewerbe	14	17
21	Papiergewerbe	3	3
21.1	Herstellung von Holz- und Zellstoff, Papier, Karton und Pappe	1	1
21.12	Herstellung von Papier, Karton und Pappe	1	1
21.2	Herstellung von Waren aus Papier, Karton und Pappe	2	2
21.21	Herstellung von Wellpapier und -pappe sowie von Verpackungsmitteln aus Papier, Karton und Pappe	2	2
22	Verlags-, Druckgewerbe, Vervielfältigung von bespielten Ton-, Bild- und Datenträgern	11	14
22.1	Verlagsgewerbe	4	5
22.11	Verlegen von Büchern	-	1
22.12	Verlegen von Zeitungen	4	4
22.2	Druckgewerbe	4	6
22.21	Drucken von Zeitungen	-	2
22.22	Drucken anderer Druckerzeugnisse	2	2
22.24	Druck- und Medieneinstufung	2	2
22.3	Vervielfältigung von bespielten Ton-, Bild- und Datenträgern	3	3
22.31	Vervielfältigung von bespielten Tonträgern	2	2
22.32	Vervielfältigung von bespielten Bildträgern	1	1
DG/24	Herstellung von chemischen Erzeugnissen	9	10
24.1	Herstellung von chemischen Grundstoffen	3	3
24.15	Herstellung von Düngemitteln und Stickstoffverbindungen	2	2
24.16	Herstellung von Kunststoffen in Primärformen	1	1
24.3	Herstellung von Anstrichmitteln, Druckfarben und Kittungen	1	1

Noch: 2. Anzahl der Betriebe und fachlichen Betriebsteile nach Wirtschaftszweigen
November 2007

WZ 2003	Wirtschaftszweig	Betriebe	Fachliche Betriebsteile
		Anzahl	
24.4	Herstellung von pharmazeutischen Erzeugnissen	1	1
24.42	Herstellung von pharmazeutischen Spezialitäten und sonstigen pharmazeutischen Erzeugnissen	1	1
24.5	Herstellung von Seifen, Wasch-, Reinigungs- und Körperpflegemitteln sowie von Duftstoffen	2	3
24.52	Herstellung von Duftstoffen und Körperpflegemitteln	2	3
24.6	Herstellung von sonstigen chemischen Erzeugnissen	2	2
24.61	Herstellung von pyrotechnischen Erzeugnissen	1	1
24.66	Herstellung von sonstigen chemischen Erzeugnissen a. n. g.	1	1
DH/25	Herstellung von Gummi- und Kunststoffwaren	10	14
25.1	Herstellung von Gummiwaren	1	2
25.13	Herstellung von sonstigen Gummiwaren	1	2
25.2	Herstellung von Kunststoffwaren	9	12
25.21	Herstellung von Platten, Folien, Schläuchen und Profilen aus Kunststoffen	2	3
25.22	Herstellung von Verpackungsmitteln aus Kunststoffen	2	2
25.23	Herstellung von Baubedarfsartikeln aus Kunststoffen	3	5
25.24	Herstellung von sonstigen Kunststoffwaren	2	2
DI/26	Glasgewerbe, Herstellung von Keramik, Verarbeitung von Steinen und Erden	11	12
26.1	Herstellung von Glas und Glaswaren	5	5
26.12	Veredlung und Bearbeitung von Flachglas	4	4
26.14	Herstellung von Glasfasern und Waren daraus	1	1
26.3	Herstellung von keramischen Wand- und Bodenfliesen und -platten	1	1
26.6	Herstellung von Erzeugnissen aus Beton, Zement und Gips	5	6
26.61	Herstellung von Erzeugnissen aus Beton, Zement und aus Kalksandstein für den Bau	4	5
26.66	Herstellung von Erzeugnissen aus Beton, Zement und Gips a. n. g.	1	1
DJ	Metallerzeugung und -bearbeitung, Herstellung von Metallerzeugnissen	39	53
27	Metallerzeugung und -bearbeitung	4	8
27.2	Herstellung von Rohren	1	1
27.22	Herstellung von Stahlrohren, Rohrform-, Rohrverschluss- und Rohrverbindungsstücken aus Stahl	1	1
27.3	Sonstige erste Bearbeitung von Eisen und Stahl	1	1
27.31	Herstellung von Blankstahl	1	1
27.4	Erzeugung und erste Bearbeitung von NE-Metallen	-	2
27.44	Erzeugung und erste Bearbeitung von Kupfer	-	2
27.5	Gießereien	2	4
27.51	Eisengießereien	2	2
27.53	Leichtmetallgießereien	-	1
27.54	Buntmetallgießereien	-	1
28	Herstellung von Metallerzeugnissen	35	45
28.1	Stahl- und Leichtmetallbau	18	24
28.11	Herstellung von Metallkonstruktionen	18	21
28.12	Herstellung von Ausbauelementen aus Metall	-	3
28.3	Herstellung von Dampfkesseln (ohne Zentralheizungskessel)	-	1
28.4	Herstellung von Schmiede-, Press-, Zieh-, Stanzteilen u. Ä.	3	4
28.5	Oberflächenveredlung, Wärmebehandlung, Mechanik a. n. g.	9	9
28.51	Oberflächenveredlung und Wärmebehandlung	7	7
28.52	Mechanik a. n. g.	2	2
28.7	Herstellung von sonstigen Metallwaren	5	7
28.73	Herstellung von Drahtwaren	-	1
28.75	Herstellung von sonstigen Metallwaren a. n. g.	5	6
DK/29	Maschinenbau	28	35
29.1	Herstellung von Maschinen für die Erzeugung und Nutzung von mechanischer Energie	9	13
29.11	Herstellung von Verbrennungsmotoren und Turbinen	1	1
29.12	Herstellung von Pumpen und Kompressoren	2	4
29.13	Herstellung von Armaturen	2	4
29.14	Herstellung von Lagern, Getrieben, Zahnrädern, Antriebs-elementen	4	4
29.2	Herstellung von sonstigen nicht wirtschaftszweigspezifischen Maschinen	6	6
29.22	Herstellung von Hebezeugen und Fördermitteln	2	2
29.23	Herstellung von kälte- und lufttechnischen Erzeugnissen, nicht für den Haushalt	3	3
29.24	Herstellung von sonstigen nicht wirtschaftszweigspezifischen Maschinen a. n. g.	1	1
29.3	Herstellung von land- und forstwirtschaftlichen Maschinen	-	1
29.32	Herstellung von sonstigen land- und forstwirtschaftlichen Maschinen	-	1
29.4	Herstellung von Werkzeugmaschinen	4	4
29.42	Herstellung von Werkzeugmaschinen für die Metallbearbeitung	3	3
29.43	Herstellung von Werkzeugmaschinen a. n. g.	1	1
29.5	Herstellung von Maschinen für sonstige bestimmte Wirtschaftszweige	9	11
29.51	Herstellung von Maschinen für die Metallerzeugung, von Walzwerkseinrichtungen und Gießmaschinen	2	2
29.53	Herstellung von Maschinen für das Ernährungsgewerbe und die Tabakverarbeitung	2	3
29.56	Herstellung von Maschinen für bestimmte Wirtschaftszweige a. n. g.	5	6

Noch: 2. Anzahl der Betriebe und fachlichen Betriebsteile nach Wirtschaftszweigen
November 2007

WZ 2003	Wirtschaftszweig	Betriebe	Fachliche Betriebsteile
		Anzahl	
DL	Herstellung von Büromaschinen, DV-Geräten und -Einrichtungen; Elektrotechnik usw.	31	35
31	Herstellung von Geräten der Elektrizitätserzeugung, -verteilung u. Ä.	15	19
31.1	Herstellung von Elektromotoren, Generatoren, Transformatoren	4	5
31.2	Herstellung von Elektrizitätsverteilungs- und -schalteinrichtungen	5	7
31.3	Herstellung von isolierten Elektrokabeln, -leitungen und -drähten	2	2
31.5	Herstellung von elektrischen Lampen und Leuchten	1	2
31.6	Herstellung von elektrischen Ausrüstungen a. n. g.	3	3
31.61	Herstellung von elektrischen Ausrüstungen für Motoren und Fahrzeuge a. n. g.	1	1
31.62	Herstellung von sonstigen elektrischen Ausrüstungen a. n. g.	2	2
32	Rundfunk- und Nachrichtentechnik	7	7
32.1	Herstellung von elektronischen Bauelementen	3	3
32.2	Herstellung von Geräten und Einrichtungen der Telekommunikationstechnik	4	4
33	Medizin-, Mess-, Steuer- und Regelungstechnik, Optik, Herstellung von Uhren	9	9
33.1	Herstellung von medizinischen Geräten und orthopädischen Erzeugnissen	5	5
33.2	Herstellung von Mess-, Kontroll-, Navigations- u. ä. Instrumenten und Vorrichtungen	2	2
33.3	Herstellung von industriellen Prozesssteuerungseinrichtungen	1	1
33.4	Herstellung von optischen und fotografischen Geräten	1	1
DM	Fahrzeugbau	25	27
34	Herstellung von Kraftwagen und Kraftwagenteilen	11	12
34.1	Herstellung von Kraftwagen und Kraftwagenmotoren	-	1
34.2	Herstellung von Karosserien, Aufbauten und Anhängern	7	7
34.3	Herstellung von Teilen und Zubehör für Kraftwagen und Kraftwagenmotoren	4	4
35	Sonstiger Fahrzeugbau	14	15
35.1	Schiff- und Bootsbau	10	11
35.11	Schiffbau (ohne Boots- und Yachtbau)	8	9
35.12	Boots- und Yachtbau	2	2
35.2	Bahnindustrie	3	3
35.3	Luft- und Raumfahrzeugbau	1	1
DN	Herstellung von Möbeln, Schmuck, Musikinstrumenten, Sportgeräten usw., Recycling	12	13
36	Herstellung von Möbeln, Schmuck, Musikinstrumenten, Sportgeräten usw.	9	10
36.1	Herstellung von Möbeln	9	10
36.11	Herstellung von Sitzmöbeln	1	1
36.12	Herstellung von Büro- und Ladenmöbeln	4	5
36.13	Herstellung von Küchenmöbeln	1	1
36.14	Herstellung von sonstigen Möbeln	2	2
36.15	Herstellung von Matratzen	1	1
37	Recycling	3	3
37.2	Recycling von nicht metallischen Altmaterialien und Reststoffen	3	3
A	Vorleistungsgüterproduzenten	86	103
B	Investitionsgüterproduzenten	87	104
GG	Gebrauchsgüterproduzenten	10	11
VG	Verbrauchsgüterproduzenten	107	114
EN	Energie	-	-
C + D	Insgesamt	290	332

3. Ergebnisse der Betriebe nach Wirtschaftszweigen
3.1. Betriebe, Beschäftigte, Arbeitsstunden, Entgelt sowie Umsatz
November 2007

WZ 2003	Wirtschaftszweig	Betriebe	Be- schäftigte	Geleistete Arbeits- stunden	Entgelt	Gesamt- umsatz	Darunter		Export- quote
							Auslandsumsatz		
		Anzahl	1 000	1 000 EUR	insgesamt	darunter Eurozone	%		
C	Bergbau und Gewinnung von Steinen und Erden	-	-	-	-	-	-	-	-
D	Verarbeitendes Gewerbe	290	45 063	6 541	116 880	957 330	236 103	167 411	24,7
DA (15)	Ernährungsgewerbe	91	13 914	1 924	28 171	359 771	30 006	24 240	8,3
	darunter								
15.1	Schlachten und Fleischverarbeitung	27	3 196	470	5 496	76 402	4 847	.	6,3
15.2	Fischverarbeitung	8	978	155	1 596	23 269	3 167	.	13,6
15.5	Milchverarbeitung, Herstellung von Speiseeis	8	1 168	172	3 395	127 527	.	.	.
15.8	Sonstiges Ernährungsgewerbe (ohne Getränkeherstellung)	32	6 189	758	10 423	81 271	10 873	8 767	13,4
15.9	Herstellung von Getränken	8	1 262	195	4 699	24 769	.	.	.
DB (17)	Textil- und Bekleidungsgewerbe	3
DC/19	Ledergewerbe	1
DD/20	Holzgewerbe (ohne Herstellung von Möbeln)	16	2 288	336	5 372	79 084	23 801	21 075	30,1
20.1	Säge-, Hobel- und Holzimprägnierwerke	4
20.2	Herstellung von Furnier-, Sperrholz-, Holzfaser- und Holzspanplatten	3	720	90	1 726	41 432	3 983	.	9,6
20.3	Herstellung von Konstr.-, Fertigteilebauteilen, Ausbauelementen und Fertigteilbauten aus Holz	7	885	140	2 100	14 275	2 622	.	18,4
DE	Papier-, Verlags- und Druckgewerbe	14	2 693	398	9 833	49 867	12 542	3 637	25,2
21	Papiergewerbe	3	403	55	1 380	8 450	.	.	.
22	Verlags-, Druckgewerbe, Vervielfältigung	11	2 290	342	8 453	41 417	.	.	.
22.1	Verlagsgewerbe	4	1 142	148	4 985	13 105	.	.	.
22.3	Vervielfältigung von bespielten Ton-, Bild- und Datenträgern	3	830	143	2 778	22 232	.	.	.
DG/24	Herstellung von chemischen Erzeugnissen	9	1 306	206	4 434	62 519	33 187	16 580	53,1
DH/25	Herstellung von Gummi- und Kunststoffwaren	10	1 127	166	2 689	18 707	7 436	.	39,8
DI/26	Glasgewerbe, Herstellung von Keramik, Verarbeitung von Steinen und Erden	11	1 298	197	2 879	13 480	2 391	928	17,7
26.6	Herstellung von Erzeugnissen aus Beton, Zement und Gips	5	614	87	1 244	4 557	.	.	.
DJ	Metallerzeugung und -bearbeitung, Herstellung von Metallerzeugnissen	39	4 211	633	10 284	72 249	22 917	10 519	31,7
27	Metallerzeugung und -bearbeitung	4	935	128	2 243	16 990	6 958	.	41,0
28	Herstellung von Metallerzeugnissen	35	3 276	506	8 041	55 259	15 959	.	28,9
28.1	Stahl- und Leichtmetallbau	18	1 635	254	3 496	21 306	3 204	1 038	15,0
DK/29	Maschinenbau	28	4 135	619	10 652	44 285	9 511	5 420	21,5
DL	Herstellung von Büromaschinen, DV-Geräten und -Einrichtungen; Elektrotechnik usw.	31	4 537	672	14 332	111 301	32 667	19 299	29,4
31	Herstellung von Geräten der Elektrizitätserzeugung, -verteilung u. Ä.	15	2 575	368	7 727	60 885	19 688	14 354	32,3
32	Rundfunk- und Nachrichtentechnik	7	1 031	155	3 367	43 213	9 697	4 017	22,4
33	Medizin-, Mess-, Steuer- und Regelungstechnik, Optik, Herstellung von Uhren	9	931	149	3 238	7 203	3 282	928	45,6
DM	Fahrzeugbau	25	8 051	1 159	24 335	126 828	58 819	58 575	46,4
34	Herstellung von Kraftwagen und Kraftwagenteilen	11	1 619	235	3 831	48 808	.	.	.
35	Sonstiger Fahrzeugbau	14	6 432	924	20 504	78 020	.	.	.
35.1	Schiff- und Bootsbau	10	5 799	824	19 032	73 347	39 946	.	54,5
DN	Herstellung von Möbeln, Schmuck, Musikinstrumenten usw., Recycling	12	1 178	185	3 105	17 374	1 950	1 592	11,2
36	Herstellung von Möbeln, Schmuck, Musikinstrumenten, Sportgeräten usw.	9	963	151	2 645	13 237	.	.	.
37	Recycling	3	215	34	460	4 137	.	.	.
A	Vorleistungsgüterproduzenten	86	10 828	1 593	29 099	314 964	100 044	58 319	31,8
B	Investitionsgüterproduzenten	87	16 422	2 438	46 829	228 299	91 343	80 247	40,0
GG	Gebrauchsgüterproduzenten	10	1 084	169	3 027	14 878	2 065	894	13,9
VG	Verbrauchsgüterproduzenten	107	16 729	2 342	37 925	399 189	42 651	27 951	10,7
EN	Energie	-	-	-	-	-	-	-	-
C + D	Insgesamt	290	45 063	6 541	116 880	957 330	236 103	167 411	24,7
	Nachrichtlich:								
	Insgesamt ohne Schiff- und Bootsbau	280	39 264	5 717	97 848	883 983	196 157	.	22,2
	Fachliche Betriebsteile insgesamt	332	44 523	.	.	942 524	234 434	166 534	24,9

Noch: 3. Ergebnisse der Betriebe nach Wirtschaftszweigen

**3.2. Veränderung der Beschäftigten, Arbeitsstunden, des Entgeltes sowie des Umsatzes gegenüber dem gleichen Vorjahresmonat
November 2007**

WZ 2003	Wirtschaftszweig	Beschäftigte	Geleistete Arbeits- stunden	Entgelt	Gesamt- umsatz	Darunter	
						Auslandsumsatz	
						insgesamt	darunter Eurozone
%							
C	Bergbau und Gewinnung von Steinen und Erden	-	-	-	-	-	-
D	Verarbeitendes Gewerbe	+ 6,5	+ 3,8	+ 10,7	+ 20,0	+ 37,7	+ 23,8
DA (15)	Ernährungsgewerbe	+ 7,1	+ 3,5	+ 7,6	+ 19,0	+ 11,7	+ 6,7
	darunter						
15.1	Schlachten und Fleischverarbeitung	+ 3,9	+ 4,2	+ 12,3	+ 18,0	+ 18,6	.
15.2	Fischverarbeitung	+ 2,3	- 2,4	+ 6,9	+ 5,2	+ 19,8	.
15.5	Milchverarbeitung, Herstellung von Speiseeis	- 3,8	- 3,8	+ 1,5	+ 33,1	.	.
15.8	Sonstiges Ernährungsgewerbe (ohne Getränkeherstellung)
15.9	Herstellung von Getränken	- 5,3	- 2,6	+ 3,5	- 7,0	.	.
DB (17)	Textil- und Bekleidungsgewerbe
DC/19	Ledergewerbe
DD/20	Holzgewerbe (ohne Herstellung von Möbeln)	+ 2,7	+ 2,6	+ 12,8	+ 4,6	+ 29,4	+ 50,5
20.1	Säge-, Hobel- und Holzimprägnierwerke
20.2	Herstellung von Furnier-, Sperrholz-, Holzfasern und Holzspanplatten	+ 1,0	+ 2,4	+ 6,5	+ 10,0	.	.
20.3	Herstellung von Konstr.-, Fertigteilen, Ausbauelementen und Fertigteilen aus Holz	- 1,1	- 3,9	+ 12,4	- 23,3	- 9,9	.
DE	Papier-, Verlags- und Druckgewerbe	- 27,7	- 29,6	- 18,9	- 0,1	- 9,1	- 45,2
21	Papiergewerbe	+ 1,3	+ 4,6	+ 2,2	+ 8,5	.	.
22	Verlags-, Druckgewerbe, Vervielfältigung	- 31,1	- 33,2	- 21,6	- 1,7	.	.
22.1	Verlagsgewerbe	- 11,0	- 18,8	- 13,4	- 10,3	.	.
22.3	Vervielfältigung von bespielten Ton-, Bild- und Datenträgern	- 56,7	- 53,5	- 41,2	- 14,2	.	.
DG/24	Herstellung von chemischen Erzeugnissen	+ 16,7	+ 21,2	+ 5,5	+ 38,9	+ 39,1	- 21,5
DH/25	Herstellung von Gummi- und Kunststoffwaren	+ 16,2	+ 9,5	+ 14,8	+ 2,9	+ 6,0	.
DI/26	Glasgewerbe, Herstellung von Keramik, Verarbeitung von Steinen und Erden	+ 15,9	+ 6,6	+ 15,3	- 14,4	+ 42,5	+ 65,4
26.6	Herstellung von Erzeugnissen aus Beton, Zement und Gips	+ 12,7	- 6,8	+ 0,8	- 41,0	.	.
DJ	Metallerzeugung und -bearbeitung, Herstellung von Metallerzeugnissen	+ 10,3	+ 5,6	+ 23,5	+ 52,7	+ 109,6	+ 34,4
27	Metallerzeugung und -bearbeitung	+ 23,8	+ 5,5	+ 29,8	+ 40,2	+ 29,1	.
28	Herstellung von Metallerzeugnissen	+ 6,9	+ 5,6	+ 21,8	+ 57,0	+ 188,0	.
28.1	Stahl- und Leichtmetallbau	+ 3,5	+ 2,4	+ 20,4	+ 21,4	+ 98,8	+ 56,1
DK/29	Maschinenbau	+ 21,4	+ 18,7	+ 29,3	+ 33,0	- 1,8	- 35,3
DL	Herstellung von Büromaschinen, DV-Geräten und -Einrichtungen; Elektrotechnik usw.	+ 15,0	+ 12,0	+ 13,6	+ 38,2	+ 138,6	+ 271,0
31	Herstellung von Geräten der Elektrizitätserzeugung, -verteilung u. Ä.	+ 4,8	- 1,3	+ 1,7	- 1,8	+ 83,9	+ 275,5
32	Rundfunk- und Nachrichtentechnik	+ 56,2	+ 57,8	+ 69,4	+ 270,0	> 1 000	+ 502,3
33	Medizin-, Mess-, Steuer- und Regelungstechnik, Optik, Herstellung von Uhren	+ 12,4	+ 15,7	+ 6,9	+ 5,1	+ 44,6	+ 30,4
DM	Fahrzeugbau	+ 7,6	+ 5,2	+ 15,7	+ 13,8	+ 39,7	+ 41,7
34	Herstellung von Kraftwagen und Kraftwagenteilen	+ 10,7	+ 6,0	+ 18,6	+ 72,6	.	.
35	Sonstiger Fahrzeugbau	+ 6,8	+ 5,0	+ 15,1	- 6,1	.	.
35.1	Schiff- und Bootsbau	+ 6,6	+ 4,7	+ 15,5	- 7,9	+ 24,9	.
DN	Herstellung von Möbeln, Schmuck, Musikinstrumenten usw., Recycling	+ 1,8	+ 7,6	+ 17,1	+ 9,0	- 11,8	+ 4,0
36	Herstellung von Möbeln, Schmuck, Musikinstrumenten, Sportgeräten usw.	+ 2,9	+ 9,7	+ 21,7	+ 9,6	.	.
37	Recycling	- 2,7	- 0,8	- 3,8	+ 7,3	.	.
A	Vorleistungsgüterproduzenten	+ 10,1	+ 6,4	+ 11,6	+ 23,6	+ 43,9	+ 9,8
B	Investitionsgüterproduzenten	+ 13,0	+ 10,7	+ 20,2	+ 24,5	+ 54,5	+ 55,3
GG	Gebrauchsgüterproduzenten	+ 3,9	+ 8,7	+ 19,8	+ 11,6	+ 15,9	- 3,4
VG	Verbrauchsgüterproduzenten	- 0,9	- 4,3	- 0,4	+ 15,3	+ 4,0	- 5,3
EN	Energie	-	-	-	-	-	-
C + D	Insgesamt	+ 6,5	+ 3,8	+ 10,7	+ 20,0	+ 37,7	+ 23,8
	Nachrichtlich:						
	Insgesamt ohne Schiff- und Bootsbau	+ 6,5	+ 3,6	+ 9,8	+ 23,1	+ 40,6	.
	Fachliche Betriebsteile insgesamt	+ 6,8	.	.	+ 20,9	+ 38,1	+ 24,4

Noch: 3. Ergebnisse der Betriebe nach Wirtschaftszweigen
3.3. Betriebe, Beschäftigte, Arbeitsstunden, Entgelt sowie Umsatz

Januar bis November 2007

WZ 2003	Wirtschaftszweig	Be- triebe ¹⁾	Be- schäf- tigte ¹⁾	Geleistete Arbeits- stunden	Entgelt	Gesamt- umsatz	Darunter		Export- quote
							Auslandsumsatz		
							insgesamt	darunter Eurozone	
Anzahl		1 000	1 000 EUR		%				
C	Bergbau und Gewinnung von Steinen und Erden	-	-	-	-	-	-	-	-
D	Verarbeitendes Gewerbe	291	44 699	68 744	1 092 454	9 949 435	2 544 228	1 981 997	25,6
DA (15)	Ernährungsgewerbe	91	13 524	19 844	243 330	3 455 289	283 601	241 071	8,2
	darunter								
15.1	Schlachten und Fleischverarbeitung	27	3 154	4 902	50 765	772 419	43 607	.	5,6
15.2	Fischverarbeitung	8	905	1 476	14 966	199 790	28 252	.	14,1
15.5	Milchverarbeitung, Herstellung von Speiseeis	8	1 197	1 938	28 567	1 146 377	.	.	.
15.8	Sonstiges Ernährungsgewerbe (ohne Getränkeherstellung)	32	5 947	7 804	93 550	794 014	102 471	84 430	12,9
15.9	Herstellung von Getränken	8	1 250	2 101	33 425	293 782	.	.	.
DB (17)	Textil- und Bekleidungsgewerbe	3
DC/19	Ledergewerbe	1
DD/20	Holzgewerbe (ohne Herstellung von Möbeln)	16	2 302	3 610	55 776	842 882	267 757	222 518	31,8
20.1	Säge-, Hobel- und Holzimprägnierwerke	4
20.2	Herstellung von Furnier-, Sperrholz-, Holzfaser- und Holzspanplatten	3	709	961	19 774	428 412	.	.	.
20.3	Herstellung von Konstr.-, Fertigteilebauteilen, Ausbauelementen und Fertigteilebauten aus Holz	7	923	1 552	20 719	157 437	.	.	.
DE	Papier-, Verlags- und Druckgewerbe	14	3 595	5 889	102 413	426 692	66 617	35 133	15,6
21	Papiergewerbe	3	407	554	10 004	82 823	.	.	.
22	Verlags-, Druckgewerbe, Vervielfältigung	11	3 188	5 335	92 409	343 869	.	.	.
22.1	Verlagsgewerbe	4	1 142	1 609	42 676	135 637	.	.	.
22.3	Vervielfältigung von bespielten Ton-, Bild- und Datenträgern	3	1 767	3 244	43 926	162 303	.	.	.
DG/24	Herstellung von chemischen Erzeugnissen	9	1 264	1 973	38 911	640 447	353 322	201 755	55,2
DH/25	Herstellung von Gummi- und Kunststoffwaren	10	1 074	1 721	26 093	187 428	74 345	.	39,7
DI/26	Glasgewerbe, Herstellung von Keramik, Verarbeitung von Steinen und Erden	11	1 324	2 207	28 545	167 812	27 348	15 434	16,3
26.6	Herstellung von Erzeugnissen aus Beton, Zement und Gips	5	652	1 057	13 351	74 272	.	.	.
DJ	Metallerzeugung und -bearbeitung, Herstellung von Metallerzeugnissen	40	4 131	6 620	97 281	653 723	204 647	108 268	31,3
27	Metallerzeugung und -bearbeitung	4	872	1 318	20 630	153 321	64 807	.	42,3
28	Herstellung von Metallerzeugnissen	36	3 259	5 303	76 651	500 402	139 840	.	27,9
28.1	Stahl- und Leichtmetallbau	19	1 625	2 685	35 428	206 757	34 322	17 302	16,6
DK/29	Maschinenbau	28	3 776	6 024	95 650	468 252	160 362	124 793	34,2
DL	Herstellung von Büromaschinen, DV-Geräten und -Einrichtungen; Elektrotechnik usw.	32	4 336	6 784	125 924	1 245 117	401 439	287 798	32,2
31	Herstellung von Geräten der Elektrizitätserzeugung, -verteilung u. Ä.	15	2 509	3 872	71 094	804 450	299 494	252 903	37,2
32	Rundfunk- und Nachrichtentechnik	8	928	1 380	28 024	346 832	55 402	22 658	16,0
33	Medizin-, Mess-, Steuer- und Regelungstechnik, Optik, Herstellung von Uhren	9	899	1 533	26 805	93 835	46 543	12 237	49,6
DM	Fahrzeugbau	25	7 864	11 656	242 955	1 652 540	667 330	659 674	40,4
34	Herstellung von Kraftwagen und Kraftwagenteilen	11	1 552	2 279	38 880	428 255	.	.	.
35	Sonstiger Fahrzeugbau	14	6 312	9 377	204 075	1 224 285	.	.	.
35.1	Schiff- und Bootsbau	10	5 698	8 335	189 460	1 179 878	509 080	.	43,1
DN	Herstellung von Möbeln, Schmuck, Musikinstrumenten usw., Recycling	12	1 153	1 884	28 803	171 892	20 721	17 872	12,1
36	Herstellung von Möbeln, Schmuck, Musikinstrumenten, Sportgeräten usw.	9	945	1 539	24 495	125 375	.	.	.
37	Recycling	3	207	345	4 308	46 518	.	.	.
A	Vorleistungsgüterproduzenten	86	10 696	16 724	269 512	3 093 935	999 508	646 441	32,3
B	Investitionsgüterproduzenten	88	15 693	24 364	446 451	2 906 949	1 157 179	1 041 342	39,8
GG	Gebrauchsgüterproduzenten	10	1 059	1 718	28 545	148 118	24 891	10 300	16,8
VG	Verbrauchsgüterproduzenten	107	17 251	25 937	347 946	3 800 433	362 650	283 915	9,5
EN	Energie	-	-	-	-	-	-	-	-
C + D	Insgesamt	291	44 699	68 744	1 092 454	9 949 435	2 544 228	1 981 997	25,6
	Nachrichtlich:								
	Insgesamt ohne Schiff- und Bootsbau	281	39 001	60 409	902 994	8 769 557	2 035 148	.	23,2
	Fachliche Betriebsteile insgesamt	333	44 168	.	.	9 763 864	2 520 647	1 967 290	25,8

1) Monatsdurchschnitt

Noch: 3. Ergebnisse der Betriebe nach Wirtschaftszweigen

3.4. Veränderung der Beschäftigten, Arbeitsstunden, des Entgeltes sowie des Umsatzes gegenüber dem gleichen Vorjahreszeitraum

Januar bis November 2007

WZ 2003	Wirtschaftszweig	Beschäftigte ¹⁾	Geleistete Arbeits- stunden	Entgelt	Gesamt- umsatz	Darunter	
						Auslandsumsatz	
						insgesamt	darunter Eurozone
%							
C	Bergbau und Gewinnung von Steinen und Erden	-	-	-	-	-	-
D	Verarbeitendes Gewerbe	+ 9,8	+ 8,9	+ 12,7	+ 19,5	+ 17,8	+ 17,3
DA (15)	Ernährungsgewerbe	+ 9,8	+ 6,3	+ 9,5	+ 17,0	+ 5,0	+ 15,1
	darunter						
15.1	Schlachten und Fleischverarbeitung	+ 8,2	+ 9,2	+ 12,4	+ 32,0	+ 1,4	.
15.2	Fischverarbeitung	+ 0,6	- 1,7	+ 2,7	+ 2,6	+ 0,8	.
15.5	Milchverarbeitung, Herstellung von Speiseeis	- 3,8	- 7,0	- 0,7	+ 11,9	.	.
15.8	Sonstiges Ernährungsgewerbe (ohne Getränkeherstellung)
15.9	Herstellung von Getränken	+ 1,6	+ 1,9	+ 2,6	- 6,2	.	.
DB (17)	Textil- und Bekleidungsgewerbe
DC/19	Ledergewerbe
DD/20	Holzgewerbe (ohne Herstellung von Möbeln)	+ 6,2	+ 7,1	+ 13,8	+ 0,2	+ 20,4	+ 32,1
20.1	Säge-, Hobel- und Holzimprägnierwerke
20.2	Herstellung von Furnier-, Sperrholz-, Holzfasern und Holzspanplatten	- 0,1	+ 4,6	+ 12,0	+ 9,1	.	.
20.3	Herstellung von Konstr.-, Fertigteilen, Ausbauelementen und Fertigteilbauten aus Holz	+ 9,1	+ 6,6	+ 12,3	- 1,3	.	.
DE	Papier-, Verlags- und Druckgewerbe	- 3,3	+ 0,5	- 2,8	- 10,2	- 47,0	- 36,2
21	Papiergewerbe	-	- 2,4	+ 1,8	+ 13,3	.	.
22	Verlags-, Druckgewerbe, Vervielfältigung	- 3,7	+ 0,8	- 3,3	- 14,5	.	.
22.1	Verlagsgewerbe	- 12,3	- 18,3	- 11,4	- 12,8	.	.
22.3	Vervielfältigung von bespielten Ton-, Bild- und Datenträgern	- 6,2	+ 5,1	- 1,8	- 29,7	.	.
DG/24	Herstellung von chemischen Erzeugnissen	+ 17,7	+ 20,0	+ 14,2	+ 21,3	+ 37,5	- 2,6
DH/25	Herstellung von Gummi- und Kunststoffwaren	+ 14,7	+ 10,7	+ 14,5	+ 15,7	+ 27,4	.
DI/26	Glasgewerbe, Herstellung von Keramik, Verarbeitung von Steinen und Erden	+ 19,3	+ 17,6	+ 21,1	+ 17,9	+ 57,8	+ 96,1
26.6	Herstellung von Erzeugnissen aus Beton, Zement und Gips	+ 15,2	+ 10,4	+ 16,5	+ 0,8	.	.
DJ	Metallerzeugung und -bearbeitung, Herstellung von Metallerzeugnissen	+ 12,8	+ 12,0	+ 17,2	+ 44,2	+ 85,2	+ 54,2
27	Metallerzeugung und -bearbeitung	+ 28,8	+ 21,5	+ 27,6	+ 49,0	+ 47,5	.
28	Herstellung von Metallerzeugnissen	+ 9,2	+ 9,8	+ 14,7	+ 42,8	+ 110,1	.
28.1	Stahl- und Leichtmetallbau	+ 4,9	+ 8,0	+ 8,6	+ 20,0	+ 66,8	+ 138,2
DK/29	Maschinenbau	+ 21,5	+ 21,3	+ 25,0	+ 28,4	+ 26,8	+ 24,6
DL	Herstellung von Büromaschinen, DV-Geräten und -Einrichtungen; Elektrotechnik usw.	+ 7,3	+ 7,3	+ 9,4	+ 24,2	+ 27,8	+ 39,0
31	Herstellung von Geräten der Elektrizitätserzeugung, -verteilung u. Ä.	+ 7,0	+ 5,4	+ 12,4	+ 15,4	.	.
32	Rundfunk- und Nachrichtentechnik	-	- 0,1	- 4,4	+ 49,2	.	.
33	Medizin-, Mess-, Steuer- und Regelungstechnik, Optik, Herstellung von Uhren	+ 16,9	+ 20,9	+ 19,0	+ 28,6	+ 31,6	- 2,2
DM	Fahrzeugbau	+ 11,0	+ 10,2	+ 18,8	+ 34,8	+ 7,5	+ 11,8
34	Herstellung von Kraftwagen und Kraftwagenteilen	+ 10,6	+ 3,7	+ 16,0	+ 57,4	.	.
35	Sonstiger Fahrzeugbau	+ 11,1	+ 11,9	+ 19,4	+ 28,3	.	.
35.1	Schiff- und Bootsbau	+ 8,3	+ 8,7	+ 17,8	+ 26,9	- 3,3	.
DN	Herstellung von Möbeln, Schmuck, Musikinstrumenten usw., Recycling	- 0,1	+ 3,2	+ 7,9	+ 18,3	- 3,9	+ 2,2
36	Herstellung von Möbeln, Schmuck, Musikinstrumenten, Sportgeräten usw.	+ 1,0	+ 5,2	+ 9,1	+ 18,2	.	.
37	Recycling	- 5,0	- 4,9	+ 1,2	+ 18,5	.	.
A	Vorleistungsgüterproduzenten	+ 11,7	+ 10,0	+ 13,9	+ 21,1	+ 36,3	+ 18,1
B	Investitionsgüterproduzenten	+ 12,6	+ 13,0	+ 18,2	+ 27,3	+ 16,0	+ 21,1
GG	Gebrauchsgüterproduzenten	+ 1,3	+ 4,6	+ 7,6	+ 18,5	- 1,7	- 20,4
VG	Verbrauchsgüterproduzenten	+ 6,7	+ 5,0	+ 6,1	+ 13,0	- 10,1	+ 5,1
EN	Energie	-	-	-	-	-	-
C + D	Insgesamt	+ 9,8	+ 8,9	+ 12,7	+ 19,5	+ 17,8	+ 17,3
	Nachrichtlich:						
	Insgesamt ohne Schiff- und Bootsbau	+ 10,0	+ 9,0	+ 11,7	+ 18,6	+ 24,6	.
	Fachliche Betriebsteile insgesamt	+ 9,9	.	.	+ 20,3	+ 17,6	+ 17,3

1) Monatsdurchschnitt

4. Ergebnisse der Betriebe nach Kreisen

4.1. Betriebe, Beschäftigte, Arbeitsstunden, Entgelt sowie Umsatz

November 2007

Kreisfreie Stadt Landkreis Land	Betriebe	Beschäftigte	Geleistete Arbeitsstunden	Entgelt	Umsatz		Exportquote
					insgesamt	darunter	
						Auslands- umsatz	
Anzahl		1 000	1 000 EUR				%
Kreisfreie Städte							
Greifswald	9	1 665	234	4 732	51 227	14 118	27,6
Neubrandenburg	13	3 276	462	7 008	70 502	23 323	33,1
Rostock	30	5 213	781	16 192	57 589	15 365	26,7
Schwerin	14	2 190	317	7 321	47 206	8 603	18,2
Stralsund	6	1 788	255	6 003	5 046	.	.
Wismar	21	4 004	574	11 303	143 740	42 227	29,4
Landkreise							
Bad Doberan	15	2 279	300	4 660	46 667	.	.
Demmin	16	1 966	307	4 278	85 097	3 375	4,0
Güstrow	22	2 736	386	6 467	56 017	20 571	36,7
Ludwigslust	53	7 401	1 082	18 305	139 064	20 233	14,5
Mecklenburg-Strelitz	5	394	61	827	3 542	-	-
Müritz	14	2 472	361	6 267	49 086	9 372	19,1
Nordvorpommern	12	1 243	191	2 349	16 594	760	4,6
Nordwestmecklenburg	23	3 384	497	9 695	85 053	17 132	20,1
Ostvorpommern	6	1 301	185	3 717	52 670	.	.
Parchim	14	1 845	278	4 244	20 786	4 625	22,3
Rügen	9	765	110	1 170	11 931	2 334	19,6
Uecker-Randow	8	1 141	160	2 343	15 515	5 228	33,7
Mecklenburg-Vorpommern	290	45 063	6 541	116 880	957 330	236 103	24,7

4.2. Veränderung der Betriebe, Beschäftigten, Arbeitsstunden, des Entgeltes sowie des Umsatzes gegenüber dem gleichen Vorjahresmonat

November 2007

Kreisfreie Stadt Landkreis Land	Betriebe	Beschäftigte	Geleistete Arbeitsstunden	Entgelt	Umsatz		
					insgesamt	darunter	
						Auslands- umsatz	
%							
Kreisfreie Städte							
Greifswald	+ 12,5	+ 44,4	+ 43,4	+ 69,4	+ 169,9	.	.
Neubrandenburg	- 7,1	- 0,8	- 4,4	+ 0,3	+ 29,2	+ 54,9	.
Rostock	+ 3,4	+ 10,5	+ 10,6	+ 22,1	- 6,0	+ 31,8	.
Schwerin	+ 7,7	+ 6,1	+ 2,6	+ 1,7	- 1,8	+ 35,5	.
Stralsund	+ 20,0	+ 4,7	+ 3,8	.	+ 12,4	.	.
Wismar	+ 16,7	+ 6,2	+ 7,5	+ 11,1	+ 24,7	+ 41,8	.
Landkreise							
Bad Doberan	+ 7,1
Demmin	- 5,9	- 2,0	- 3,6	- 0,8	+ 21,0	- 44,3	.
Güstrow	+ 4,8	+ 6,2	- 0,4	- 0,2	+ 13,6	+ 19,6	.
Ludwigslust	+ 3,9	+ 10,6	+ 7,5	+ 12,6	+ 11,1	+ 13,9	.
Mecklenburg-Strelitz	- 16,7
Müritz	-	- 1,5	- 8,3	+ 0,2	+ 11,3	+ 60,2	.
Nordvorpommern	+ 9,1	- 0,1	+ 9,9	+ 25,8	+ 0,2	.	.
Nordwestmecklenburg	+ 15,0	- 17,7	- 19,5	- 5,0	+ 20,3	+ 26,5	.
Ostvorpommern	-	+ 1,1	- 1,2	- 0,9	+ 28,4	.	.
Parchim	-	+ 11,3	+ 21,1	+ 24,0	+ 8,6	+ 63,6	.
Rügen	-	+ 4,2	+ 0,2	+ 7,1	- 3,7	- 8,1	.
Uecker-Randow	-	+ 19,7	+ 5,5	+ 23,4	+ 45,3	+ 60,0	.
Mecklenburg-Vorpommern	+ 4,3	+ 6,5	+ 3,8	+ 10,7	+ 20,0	+ 37,7	

Noch: 4. Ergebnisse der Betriebe nach Kreisen

4.3. Betriebe, Beschäftigte, Arbeitsstunden, Entgelt sowie Umsatz

Januar bis November 2007

Kreisfreie Stadt Landkreis Land	Betriebe ¹⁾	Beschäftigte ¹⁾	Geleistete Arbeitsstunden	Entgelt	Umsatz		Exportquote
					insgesamt	darunter	
						Auslands- umsatz	
Anzahl		1 000	1 000 EUR				%
Kreisfreie Städte							
Greifswald	9	1 508	2 152	41 782	428 935	122 248	28,5
Neubrandenburg	13	3 182	4 748	71 371	652 646	206 755	31,7
Rostock	31	5 012	7 951	142 924	1 102 113	346 569	31,4
Schwerin	14	2 141	3 335	64 910	494 543	85 889	17,4
Stralsund	6	1 789	2 591	57 060	314 197	.	.
Wismar	21	3 969	6 014	118 665	1 481 931	435 554	29,4
Landkreise							
Bad Doberan	16	2 202	3 090	42 231	486 567	.	.
Demmin	16	1 945	3 256	40 350	810 151	47 146	5,8
Güstrow	22	2 650	3 859	55 711	524 171	210 505	40,2
Ludwigslust	53	7 110	10 950	154 952	1 407 404	210 047	14,9
Mecklenburg-Strelitz	5	389	634	7 614	26 917	.	.
Müritz	14	2 443	3 830	55 782	458 607	74 040	16,1
Nordvorpommern	12	1 329	2 153	22 549	182 664	3 405	1,9
Nordwestmecklenburg	23	4 214	6 895	106 557	755 129	98 096	13,0
Ostvorpommern	6	1 283	1 881	38 578	357 768	.	.
Parchim	14	1 711	2 614	37 490	211 960	33 077	15,6
Rügen	9	733	1 153	11 707	121 133	23 426	19,3
Uecker-Randow	8	1 088	1 639	22 221	132 600	43 904	33,1
Mecklenburg-Vorpommern	291	44 699	68 744	1 092 454	9 949 435	2 544 228	25,6

4.4. Veränderung der Betriebe, Beschäftigten, Arbeitsstunden, des Entgeltes sowie des Umsatzes gegenüber dem gleichen Vorjahreszeitraum

Januar bis November 2007

Kreisfreie Stadt Landkreis Land	Betriebe ¹⁾	Beschäftigte ¹⁾	Geleistete Arbeitsstunden	Entgelt	Umsatz		
					insgesamt	darunter	
						Auslands- umsatz	
%							
Kreisfreie Städte							
Greifswald	+ 12,5	+ 12,7	+ 8,7	+ 12,9	+ 45,1	.	.
Neubrandenburg	- 7,1	+ 0,8	- 2,7	+ 2,6	+ 28,1	+ 47,9	.
Rostock	+ 0,9	+ 4,5	+ 5,9	+ 11,6	+ 25,2	+ 45,7	.
Schwerin	+ 10,8	+ 15,7	+ 15,6	+ 11,2	+ 10,5	+ 56,6	.
Stralsund	+ 20,0	+ 10,7	+ 12,2
Wismar	+ 20,3	+ 8,8	+ 10,3	+ 17,0	+ 12,8	- 11,6	.
Landkreise							
Bad Doberan	+ 13,2
Demmin	- 5,9	- 1,8	- 1,2	+ 0,2	+ 7,7	- 16,3	.
Güstrow	+ 8,5	+ 3,5	+ 0,9	+ 1,8	+ 8,2	+ 24,8	.
Ludwigslust	+ 7,8	+ 14,7	+ 13,3	+ 17,5	+ 28,1	+ 29,8	.
Mecklenburg-Strelitz	- 16,7
Müritz	+ 2,0	+ 3,6	+ 2,6	+ 7,8	+ 14,0	+ 33,8	.
Nordvorpommern	+ 9,1	+ 7,6	+ 6,8	+ 15,4	+ 9,1	.	.
Nordwestmecklenburg	+ 22,2	+ 14,4	+ 18,6	+ 16,1	+ 14,2	- 32,0	.
Ostvorpommern	-	+ 0,9	+ 3,2	+ 8,7	+ 20,8	.	.
Parchim	-	+ 8,8	+ 11,4	+ 14,3	+ 16,0	+ 54,4	.
Rügen	-	- 9,1	- 9,9	- 5,9	- 8,0	- 13,0	.
Uecker-Randow	-	+ 21,0	+ 13,8	+ 22,9	+ 43,4	+ 56,1	.
Mecklenburg-Vorpommern	+ 6,2	+ 9,8	+ 8,9	+ 12,7	+ 19,5	+ 17,8	

1) Monatsdurchschnitt

5. Mecklenburg-Vorpommern im Vergleich der Bundesländer
5.1. Betriebe, Beschäftigte, geleistete Arbeitsstunden, Entgelt und Umsatz
November 2007

Land	Betriebe	Veränderung zum Vor- jahresmonat	Beschäftigte	Veränderung zum Vor-		Geleistete Arbeits- stunden	Veränderung zum Vor-	
				monat	jahresmonat		monat	jahresmonat
	Anzahl	%	Anzahl	%		1 000	%	
Baden-Württemberg	4 458	+ 1,0	1 099 737	- 0,1	+ 2,0	148 400	- 0,9	+ 1,2
Bayern	3 950	+ 1,2	1 098 779	+ 0,1	+ 3,0	148 602	- 1,0	+ 2,6
Berlin	357	- 1,4	86 525	- 0,1	+ 0,5	12 310	+ 2,9	+ 1,5
Brandenburg	405	- 0,2	73 669	- 0,3	+ 3,1	10 681	+ 4,1	+ 2,0
Bremen	148	- 3,3	50 263	+ 0,1	- 1,1	7 240	+ 4,4	+ 1,6
Hamburg	251	+ 1,2	85 724	- 0,2	x	12 250	+ 3,1	x
Hessen	1 462	+ 1,2	368 930	- 0,1	+ 2,1	50 889	+ 3,2	+ 2,4
Mecklenburg-Vorpommern	290	+ 4,3	45 063	- 2,3	+ 6,5	6 541	+ 0,3	+ 3,8
Niedersachsen	1 870	+ 0,2	455 562	- 0,2	+ 0,2	62 453	+ 2,9	+ 1,8
Nordrhein-Westfalen	5 291	+ 1,9	1 126 743	- 0,2	+ 1,5	154 212	- 0,7	+ 1,0
Rheinland-Pfalz	1 025	+ 2,7	248 803	+ 0,0	+ 2,6	32 971	- 0,1	+ 1,5
Saarland	260	+ 5,3	88 982	+ 0,3	+ 1,1	11 424	- 0,5	- 2,1
Sachsen	1 222	- 0,2	195 873	+ 0,1	+ 2,9	28 645	+ 2,4	+ 2,0
Sachsen-Anhalt	633	+ 4,3	100 937	+ 0,1	+ 7,6	15 044	+ 3,6	+ 7,4
Schleswig-Holstein	554	+ 1,8	107 168	- 0,2	+ 1,0	15 298	+ 2,5	+ 0,5
Thüringen	864	+ 2,5	126 989	- 0,1	+ 4,4	18 665	+ 4,3	+ 3,2
Deutschland	23 040	+ 1,4	5 359 747	- 0,1	+ 2,1	735 625	+ 0,4	+ 1,7
früheres Bundesgebiet	19 269	+ 1,4	4 730 691	- 0,1	+ 1,8	643 739	+ 0,0	+ 1,5
neue Länder (einschl. Berlin)	3 771	+ 1,4	629 056	- 0,2	+ 3,9	91 886	+ 3,1	+ 3,2

Land	Entgelt	Veränderung zum Vor-		Umsatz					
		monat	jahres- monat	insgesamt	Veränderung zum Vor-		Inland	Veränderung zum Vor-	
	1 000 EUR	%		1 000 EUR	monat	jahres- monat	1 000 EUR	monat	jahres- monat
Baden-Württemberg	5 214 609	+ 35,8	+ 6,5	25 878 134	- 2,1	+ 4,7	12 807 917	+ 0,2	+ 2,5
Bayern	4 929 577	+ 33,4	+ 4,4	28 592 433	- 0,2	+ 3,7	14 784 908	+ 2,1	+ 3,7
Berlin	434 556	+ 41,8	+ 4,7	2 757 955	+ 4,2	+ 4,7	1 764 026	+ 2,7	- 1,6
Brandenburg	230 219	+ 19,2	+ 9,5	1 790 348	+ 3,9	+ 7,9	1 339 854	+ 4,6	+ 9,3
Bremen	233 424	+ 30,7	+ 0,8	1 733 033	+ 14,8	+ 7,2	830 916	+ 18,1	+ 9,6
Hamburg	452 971	+ 31,3	x	6 398 825	- 4,4	+ 5,2	4 953 258	- 3,2	+ 5,1
Hessen	1 708 054	+ 35,5	+ 4,3	9 090 957	+ 7,0	+ 8,0	4 518 171	+ 1,9	+ 2,3
Mecklenburg-Vorpommern	116 880	+ 15,3	+ 10,7	957 330	+ 2,6	+ 20,0	721 226	- 1,5	+ 15,2
Niedersachsen	1 857 254	+ 26,9	- 3,1	16 305 026	+ 7,9	+ 4,9	9 089 906	+ 10,7	+ 4,3
Nordrhein-Westfalen	4 688 425	+ 21,5	+ 3,2	29 291 127	- 1,1	+ 5,2	16 490 640	- 1,8	+ 2,5
Rheinland-Pfalz	1 037 110	+ 28,6	- 2,5	6 683 422	- 0,3	+ 6,3	3 340 999	- 2,1	+ 4,7
Saarland	362 320	+ 24,9	+ 3,6	2 236 311	+ 5,4	+ 7,3	1 190 384	+ 6,2	+ 9,5
Sachsen	602 822	+ 25,1	+ 7,0	4 770 863	+ 5,5	+ 7,6	2 911 493	+ 3,5	+ 6,4
Sachsen-Anhalt	279 516	+ 15,9	+ 9,7	3 148 871	+ 2,1	+ 10,1	2 234 686	+ 0,6	+ 7,2
Schleswig-Holstein	442 698	+ 27,7	+ 2,6	2 819 376	+ 7,6	- 4,6	1 624 630	+ 2,9	- 3,6
Thüringen	351 513	+ 22,7	+ 6,2	2 444 086	+ 5,0	+ 5,1	1 599 377	+ 2,2	+ 5,3
Deutschland	22 941 947	+ 29,6	+ 3,7	144 898 095	+ 1,2	+ 5,1	80 202 401	+ 1,6	+ 3,6
früheres Bundesgebiet	20 926 442	+ 30,1	+ 3,4	129 028 644	+ 0,8	+ 4,8	69 631 729	+ 1,4	+ 3,3
neue Länder (einschl. Berlin)	2 015 505	+ 25,2	+ 7,2	15 869 451	+ 4,1	+ 7,9	10 570 672	+ 2,3	+ 5,9

Noch: 5. Mecklenburg-Vorpommern im Vergleich der Bundesländer
5.2. Betriebe, Beschäftigte, geleistete Arbeitsstunden, Entgelt und Umsatz
Januar bis November 2007

Land	Betriebe ¹⁾	Veränderung zum Vorjahres- zeitraum	Beschäftigte ¹⁾	Veränderung zum Vorjahres- zeitraum	Geleistete Arbeits- stunden	Veränderung zum Vorjahres- zeitraum
	Anzahl	%	Anzahl	%	1 000	%
Baden-Württemberg	4 470	+ 0,8	1 090 024	+ 1,6	1 548 943	+ 2,0
Bayern	3 942	+ 1,1	1 080 413	+ 2,3	1 543 350	+ 3,0
Berlin	356	- 2,2	84 831	- 0,8	125 397	- 0,5
Brandenburg	406	+ 0,4	72 844	+ 5,2	110 885	+ 5,4
Bremen	147	- 3,9	50 050	- 2,1	73 963	+ 0,4
Hamburg	252	- 0,2	85 216	x	126 805	x
Hessen	1 467	+ 1,2	365 683	+ 1,5	521 241	+ 1,6
Mecklenburg-Vorpommern	291	+ 6,2	44 699	+ 9,8	68 744	+ 8,9
Niedersachsen	1 872	+ 0,2	453 272	- 0,7	646 653	+ 1,9
Nordrhein-Westfalen	5 295	+ 1,7	1 118 796	+ 1,0	1 627 969	+ 1,4
Rheinland-Pfalz	1 027	+ 2,7	246 154	+ 2,4	349 041	+ 2,1
Saarland	261	+ 5,8	88 433	- 0,4	122 875	- 1,2
Sachsen	1 223	- 0,2	191 425	+ 2,4	300 402	+ 2,7
Sachsen-Anhalt	632	+ 4,9	98 161	+ 7,2	154 370	+ 7,8
Schleswig-Holstein	555	+ 1,3	106 476	+ 1,3	159 216	+ 1,2
Thüringen	864	+ 2,5	124 582	+ 4,9	192 192	+ 5,1
Deutschland	23 061	+ 1,3	5 300 818	+ 1,6	7 671 706	+ 2,2
früheres Bundesgebiet	19 289	+ 1,2	4 684 516	+ 1,2	6 720 056	+ 1,9
neue Länder (einschl. Berlin)	3 772	+ 1,6	616 302	+ 4,0	951 650	+ 4,2

Land	Entgelt	Veränderung zum Vorjahres- zeitraum	Umsatz			
			insgesamt	Veränderung zum Vorjahres- zeitraum	Inland	Veränderung zum Vorjahres- zeitraum
			Anzahl	%	1 000 EUR	%
Baden-Württemberg	44 468 799	+ 4,4	260 236 129	+ 6,9	127 316 773	+ 5,3
Bayern	42 723 405	+ 5,8	291 398 585	+ 7,0	146 399 651	+ 4,2
Berlin	3 522 617	+ 0,4	27 213 341	+ 2,1	17 873 995	- 1,1
Brandenburg	2 101 458	+ 8,0	18 301 664	+ 12,5	13 562 848	+ 12,3
Bremen	2 032 784	- 3,8	16 073 583	+ 5,6	7 861 040	+ 8,4
Hamburg	4 012 018	x	65 090 893	- 0,1	49 821 071	- 2,1
Hessen	14 483 632	+ 2,7	88 196 961	+ 7,7	44 840 671	+ 3,9
Mecklenburg-Vorpommern	1 092 454	+ 12,7	9 949 435	+ 19,5	7 405 207	+ 20,1
Niedersachsen	16 584 758	- 1,3	155 779 515	+ 8,1	86 987 579	+ 7,4
Nordrhein-Westfalen	42 426 183	+ 3,6	303 636 074	+ 8,7	171 360 205	+ 6,7
Rheinland-Pfalz	9 275 780	+ 3,4	69 972 866	+ 10,1	34 748 154	+ 8,4
Saarland	3 201 139	+ 3,0	22 670 909	+ 8,4	11 731 403	+ 9,2
Sachsen	5 264 033	+ 5,9	47 419 228	+ 14,4	29 167 084	+ 11,4
Sachsen-Anhalt	2 515 399	+ 10,2	31 754 145	+ 11,3	22 775 850	+ 9,0
Schleswig-Holstein	3 875 802	+ 3,2	27 773 393	- 1,4	15 936 652	- 1,1
Thüringen	3 108 566	+ 7,5	24 047 516	+ 11,3	15 959 842	+ 8,9
Deutschland	200 685 864	+ 3,8	1 459 491 126	+ 7,6	803 735 430	+ 5,6
früheres Bundesgebiet	183 084 300	+ 3,6	1 300 828 908	+ 7,2	697 003 199	+ 5,1
neue Länder (einschl. Berlin)	17 601 564	+ 6,3	158 622 218	+ 11,1	106 732 231	+ 8,8

1) Monatsdurchschnitt

IV. Anhang

Klassifikation der Wirtschaftszweige, Ausgabe 2003 (WZ 2003) und Zuordnung der Klassen zu Hauptgruppen

Wirtschaftsbereich: Verarbeitendes Gewerbe sowie Bergbau und Gewinnung von Steinen und Erden

WZ 2003 - Nr.	Wirtschaftszweig	Hauptgruppe
C - D	Bergbau und Gewinnung von Steinen und Erden; Verarbeitendes Gewerbe	
	Vorleistungsgüterproduzenten	A
	Investitionsgüterproduzenten	B
	Gebrauchsgüterproduzenten	GG
	Verbrauchsgüterproduzenten	VG
	Energie	EN
C	Bergbau und Gewinnung von Steinen und Erden	
CA	Kohlenbergbau, Torfgewinnung, Gewinnung von Erdöl und Erdgas, Bergbau auf Uran- und Thoriumerze	
10	Kohlenbergbau, Torfgewinnung	
10.10	Steinkohlenbergbau und -brikettherstellung	EN
10.20	Braunkohlenbergbau und -veredlung	EN
10.30	Torfgewinnung und -veredlung	EN
11	Gewinnung von Erdöl und Erdgas, Erbringung damit verbundener Dienstleistungen	
11.10	Gewinnung von Erdöl und Erdgas	EN
11.20	Erbringung von Dienstleistungen bei der Gewinnung von Erdöl und Erdgas	EN
12	Bergbau auf Uran- und Thoriumerze	
12.00	Bergbau auf Uran- und Thoriumerze	EN
CB	Erzbergbau, Gewinnung von Steinen und Erden, sonstiger Bergbau	
13	Erzbergbau	
13.10	Eisenerzbergbau	A
13.20	NE-Metallerzbergbau (ohne Bergbau auf Uran- und Thoriumerze)	A
14	Gewinnung von Steinen und Erden, sonstiger Bergbau	
14.1	Gewinnung von Natursteinen	A
14.2	Gewinnung von Kies, Sand, Ton und Kaolin	A
14.30	Gewinnung von Mineralien für die Herstellung von chemischen Erzeugnissen	A
14.40	Gewinnung von Salz	A
14.50	Gewinnung von Steinen und Erden a. n. g., sonstiger Bergbau	A
D	Verarbeitendes Gewerbe	
DA	Ernährungsgewerbe und Tabakverarbeitung	
15	Ernährungsgewerbe	
15.1	Schlachten und Fleischverarbeitung	VG
15.20	Fischverarbeitung	VG
15.3	Obst- und Gemüseverarbeitung	VG
15.4	Herstellung von pflanzlichen und tierischen Ölen und Fetten	VG
15.41	Herstellung von rohen Ölen und Fetten	VG
15.5	Milchverarbeitung; Herstellung von Speiseeis	VG
15.6	Mahl- und Schälmaschinen, Herstellung von Stärke und Stärkeerzeugnissen	A
15.7	Herstellung von Futtermitteln	A
15.72	Herstellung von Futtermitteln für sonstige Tiere	A
15.8	Sonstiges Ernährungsgewerbe (ohne Getränkeherstellung)	VG
15.9	Herstellung von Getränken	VG
15.92	Herstellung von Alkohol	VG
15.97	Herstellung von Malz	VG
16.00	Tabakverarbeitung	VG
DB	Textil- und Bekleidungsindustrie	
17	Textilgewerbe	
17.1	Spinnstoffaufbereitung und Spinnerei	A
17.2	Weberei	A
17.30	Textilveredlung	A
17.40	Herstellung von konfektionierten Textilwaren (ohne Bekleidung)	VG
17.5	Sonstiges Textilgewerbe (ohne Herstellung von Maschinenware)	VG
17.52	Herstellung von Seilerwaren	VG
17.53	Herstellung von Vliesstoff und Erzeugnissen daraus (ohne Bekleidung)	VG

WZ 2003 - Nr.	Wirtschaftszweig	Hauptgruppe
17.54	Textilgewerbe a. n. g.	VG
17.60	Herstellung von gewirktem und gestricktem Stoff	A
17.7	Herstellung von gewirkten und gestrickten Fertigerzeugnissen	VG
18	Bekleidungsindustrie	
18.10	Herstellung von Lederbekleidung	VG
18.2	Herstellung von Bekleidung (ohne Lederbekleidung)	VG
18.30	Zurichtung und Färben von Fellen, Herstellung von Pelzwaren	VG
DC/19	Ledergewerbe	
19.10	Herstellung von Leder und Lederfaserstoff	VG
19.20	Lederverarbeitung (ohne Herstellung von Lederbekleidung und Schuhen)	VG
19.30	Herstellung von Schuhen	VG
DD/20	Holzgewerbe (ohne Herstellung von Möbeln)	
20.10	Säge, Hobel- und Holzimprägnierwerke	A
20.20	Herstellung von Furnier-, Sperrholz-, Holzfaser- und Holzspanplatten	A
20.30	Herstellung von Konstruktionsteilen, Fertigbauteilen, Ausbauelementen und Fertigteilebauten aus Holz	A
20.40	Herstellung von Verpackungsmitteln, Lagerbehältern und Ladungsträgern aus Holz	A
20.5	Herstellung von Holzwaren a. n. g. sowie von Kork-, Flecht- und Korbwaren (ohne Herstellung von Möbeln)	A
20.51	Herstellung von Holzwaren a. n. g. (ohne Herstellung von Möbeln)	A
20.52	Herstellung von Kork, Flecht- und Korbwaren (ohne Herstellung von Möbeln)	A
DE	Papier-, Verlags- und Druckgewerbe	
21	Papiergewerbe	
21.1	Herstellung von Holz- und Zellstoff, Papier, Karton und Pappe	A
21.2	Herstellung von Waren aus Papier, Karton und Pappe	A
21.22	Herstellung von Haushalts-, Hygiene- und Toilettenartikeln aus Zellstoff, Papier und Pappe	A
22	Verlagsgewerbe, Druckgewerbe, Vervielfältigung von bespielten Ton-, Bild- und Datenträgern	
22.1	Verlagsgewerbe	VG
22.2	Druckgewerbe	VG
22.21	Drucken von Zeitungen	VG
22.22	Drucken anderer Druckerzeugnisse	VG
22.23	Druckweiterverarbeitung	VG
22.24	Druck- und Medieneinstufung	VG
22.25	Erbringung von sonstigen druckbezogenen Dienstleistungen	VG
22.3	Vervielfältigung von bespielten Ton-, Bild- und Datenträgern	VG
22.31	Vervielfältigung von bespielten Tonträgern	VG
22.32	Vervielfältigung von bespielten Bildträgern	VG
22.33	Vervielfältigung von bespielten Datenträgern	VG
DF/23	Kokerei, Mineralölverarbeitung, Herstellung und Verarbeitung von Spalt- und Brutstoffen	
23.10	Kokerei	EN
23.20	Mineralölverarbeitung	EN
23.30	Herstellung und Verarbeitung von Spalt- und Brutstoffen	EN
DG/24	Herstellung von chemischen Erzeugnissen	A
24.1	Herstellung von chemischen Grundstoffen	A
24.20	Herstellung von Schädlingsbekämpfungsmitteln, Pflanzenschutz- und Desinfektionsmitteln	A
24.30	Herstellung von Anstrichmitteln, Druckfarben und Kitt	A
24.4	Herstellung von pharmazeutischen Erzeugnissen	VG
24.41	Herstellung von pharmazeutischen Grundstoffen	VG
24.5	Herstellung von Seifen, Wasch-, Reinigungs- und Körperpflegemitteln sowie von Duftstoffen	VG

WZ 2003 - Nr.	Wirtschaftszweig	Hauptgruppe
24.6	Herstellung von sonst. chemischen Erzeugnissen	A
24.65	Herstellung von unbespielten Ton-, Bild- und Datenträgern	A
24.70	Herstellung von Chemiefasern	A
DH/25	Herstellung von Gummi- und Kunststoffwaren	
25.1	Herstellung von Gummiwaren	A
25.2	Herstellung von Kunststoffwaren	A
DI/26	Glasgewerbe, Herstellung von Keramik, Verarbeitung von Steinen und Erden	
26.1	Herstellung von Glas und Glaswaren	A
26.2	Herstellung von keramischen Erzeugnissen (ohne Herstellung von Ziegeln und Baukeramik)	A
26.21	Herstellung von keramischen Haushaltswaren und Ziergegenständen	A
26.30	Herstellung von keramischen Wand- und Bodenfliesen und -platten	A
26.40	Herstellung von Ziegeln und sonstiger Baukeramik	A
26.5	Herstellung von Zement, Kalk und gebranntem Gips	A
26.6	Herstellung von Erzeugnissen aus Beton, Zement und Gips	A
26.70	Be- und Verarbeitung von Naturwerksteinen und Natursteinen a. n. g.	A
26.8	Herstellung von sonstigen Erzeugnissen aus nicht metallischen Mineralien	A
DJ	Metallerzeugung und -bearbeitung, Herstellung von Metallerzeugnissen	
27	Metallerzeugung und -bearbeitung	
27.10	Erzeugung von Roheisen, Stahl und Ferrolegierungen	A
27.2	Herstellung von Rohren	A
27.3	Sonstige erste Bearbeitung von Eisen und Stahl	A
27.4	Erzeugung und erste Bearbeitung von NE-Metallen	A
27.5	Gießereien	A
28	Herstellung von Metallerzeugnissen	
28.1	Stahl- und Leichtmetallbau	B
28.2	Herstellung von Metallbehältern mit einem Fassungsvermögen von mehr als 300 l; Herstellung von Heizkörpern und Kesseln für Zentralheizungen	B
28.30	Herstellung von Dampfkesseln (ohne Zentralheizungskessel)	B
28.40	Herstellung von Schmiede-, Press-, Zieh- und Stanzteilen, gewalzten Ringen und pulvermetallurgischen Erzeugnissen	A
28.5	Oberflächenveredlung und Wärmebehandlung, Mechanik a. n. g.	A
28.6	Herstellung von Schneidwaren, Werkzeugen, Schlössern und Beschlägen aus unedlen Metallen	A
28.61	Herstellung von Schneidwaren und Bestecken aus unedlen Metallen	A
28.62	Herstellung von Werkzeugen	A
28.7	Herstellung von sonstigen Metallwaren	A
28.71	Herstellung von Metallbehältern mit einem Fassungsvermögen von 300 l oder weniger	A
DK/29	Maschinenbau	
29.1	Herstellung von Maschinen für die Erzeugung und Nutzung von mechanischer Energie (ohne Motoren für Luft- und Straßenfahrzeuge)	B
29.2	Herstellung von sonstigen nicht wirtschaftszweigspezifischen Maschinen	B
29.3	Herstellung von land- und forstwirtschaftlichen Maschinen	B
29.4	Herstellung von Werkzeugmaschinen	B
29.41	Herstellung von handgeführten kraftbetriebenen Werkzeugen	B
29.42	Herstellung von Werkzeugmaschinen für die Metallbearbeitung	B
29.43	Herstellung von Werkzeugmaschinen a. n. g.	B
29.5	Herstellung von Maschinen für sonstige bestimmte Wirtschaftszweige	B

Hauptgruppen: A Vorleistungsgüterproduzenten
B Investitionsgüterproduzenten
GG Gebrauchsgüterproduzenten

WZ 2003 - Nr.	Wirtschaftszweig	Hauptgruppe
29.60	Herstellung von Waffen und Munition	B
29.7	Herstellung von Haushaltsgeräten a. n. g.	GG
DL	Herstellung von Büromaschinen, Datenverarbeitungsgeräten und -einrichtungen; Elektrotechnik, Feinmechanik und Optik	
30.0	Herstellung von Büromaschinen, Datenverarbeitungsgeräten und -einrichtungen	B
31	Herstellung von Geräten der Elektrizitätserzeugung, -verteilung u. Ä.	
31.10	Herstellung von Elektromotoren, Generatoren und Transformatoren	B
31.20	Herstellung von Elektrizitätsverteilungs- und -schalteinrichtungen	A
31.30	Herstellung von isolierten Elektrokabeln, -leitungen und -drähten	A
31.40	Herstellung von Akkumulatoren und Batterien	A
31.50	Herstellung von elektrischen Lampen und Leuchten	A
31.6	Herstellung von elektrischen Ausrüstungen a. n. g.	A
32	Rundfunk- und Nachrichtentechnik	
32.10	Herstellung von elektronischen Bauelementen	A
32.20	Herstellung von Geräten und Einrichtungen der Telekommunikationstechnik	B
32.30	Herstellung von Rundfunkgeräten sowie phono- und videotechnischen Geräten	GG
33	Medizin-, Mess-, Steuer- und Regelungstechnik, Optik, Herstellung von Uhren	
33.10	Herstellung von medizinischen Geräten und orthopädischen Erzeugnissen	B
33.20	Herstellung von Mess-, Kontroll-, Navigations- u. ä. Instrumenten und Vorrichtungen	B
33.30	Herstellung von industriellen Prozesssteuerungseinrichtungen	B
33.40	Herstellung von optischen und fotografischen Geräten	GG
33.50	Herstellung von Uhren	GG
DM	Fahrzeugbau	
34	Herstellung von Kraftwagen und Kraftwagenteilen	
34.10	Herstellung von Kraftwagen und Kraftwagenmotoren	B
34.20	Herstellung von Karosserien, Aufbauten und Anhängern	B
34.30	Herstellung von Teilen und Zubehör für Kraftwagen und Kraftwagenmotoren	B
35	Sonstiger Fahrzeugbau	
35.1	Schiff- und Bootsbau	B
35.11	Schiffbau (ohne Boots- und Yachtbau)	B
35.12	Boots- und Yachtbau	B
35.20	Bahnindustrie	B
35.30	Luft- und Raumfahrzeugbau	B
35.4	Herstellung von Krafträdern, Fahrrädern und Behindertenfahrzeugen	GG
35.50	Fahrzeugbau a. n. g.	GG
DN	Herstellung von Möbeln, Schmuck, Musikinstrumenten, Sportgeräten, Spielwaren und sonstigen Erzeugnissen, Recycling	
36	Herstellung von Möbeln, Schmuck, Musikinstrumenten, Sportgeräten, Spielwaren und sonstigen Erzeugnissen	
36.1	Herstellung von Möbeln	GG
36.12	Herstellung von Büro- und Ladenmöbeln	GG
36.2	Herstellung von Schmuck u. ä. Erzeugnissen	GG
36.30	Herstellung von Musikinstrumenten	GG
36.40	Herstellung von Sportgeräten	VG
36.50	Herstellung von Spielwaren	VG
36.6	Herstellung von sonstigen Erzeugnissen	VG
37	Recycling	
37.10	Recycling von metallischen Altmaterialien und Reststoffen	A
37.20	Recycling von nicht metallischen Altmaterialien und Reststoffen	A

VG Verbrauchsgüterproduzenten
EN Energie

Monatsbericht für Betriebe

des Verarbeitenden Gewerbes sowie des Bergbaus
und der Gewinnung von Steinen und Erden

Rücksendung bitte bis
spätestens: **12 Tage** nach
Ablauf des Berichtsmonats

Name des Amtes
Org. Einheit
Straße + Hausnummer
PLZ, Ort

Bei Fensterbriefumschlag: postal. Anschrift der befragenden Behörde

Datum und Unterschrift der/des
Auskunfterteilenden:

Bei Rückfragen erreichen Sie uns unter
Telefon: xxxxx - Durchwahl
Ansprechpartner/-in
Herr :xxxxxxxxxxxxxxxxxxxx - xxxx
Frau :xxxxxxxxxxxxxxxxxxxx - xxxx
Telefax: xxxxxxxxxxxxxxxxxxxx - xxxx
E-Mail: xxxxxxxxxxxxxxxx@xxxxxx.de

Ansprechpartner/-in für Rückfragen
(freiwillige Angabe)
Name:
Telefon oder E-Mail:

Rechtsgrundlagen, weitere rechtliche
Hinweise und Erläuterungen stehen auf
Seite 2 und den beiden Beiblättern, die
Bestandteil dieses Fragebogens sind.

WZ 2003-Nummer:

Betriebsnummer:
(bei Rückfragen bitte angeben)

Falls Anschrift oder Firmierung nicht mehr zutreffen, bitte korrigieren.

Vielen Dank für Ihre Mitarbeit.

Berichtsmonat/-jahr: Statistiknummer: WZ 2003-Nummer: Unternehmensnummer: Betriebsnummer:

Angaben zu den Abschnitten A-C sind auf die nebenstehenden Betriebssteile aufzuteilen. Angaben zur Convertertätigkeit müssen in den Wirtschaftszweigen der WZ 2003 enthalten sein.	Verarbeitendes Gewerbe sowie Bergbau und Gewinnung von Steinen und Erden			Sonstige Betriebssteile (Handel, Dienstleistungen, Transport, Baugewerbe u. a.)
	WZ 2003-Nummer: <input type="text"/>	WZ 2003-Nummer: <input type="text"/>	WZ 2003-Nummer: <input type="text"/>	

A Tätige Personen am Ende des Berichtsmonats

Anzahl der tätigen Personen
(einschl. tätiger Inhaber, -innen) 11 11 11 31

B Umsatz im Berichtsmonat in vollen Euro (ohne Umsatzsteuer)

Inlandsumsatz
(Umsatz im gesamten Bundesgebiet) 13 13 13 43 33

Auslandsumsatz insgesamt
(sowie Umsatz mit dt. Exporteuren) 14 14 14 44 34

Darunter: Umsätze mit dem **nicht** zur
Eurozone gehörenden Ausland 15 15 15 45 38

C Auftragseingang im Berichtsmonat in vollen Euro (ohne Umsatzsteuer)

Inlandsaufträge (Aufträge aus dem
gesamten Bundesgebiet) 16 16 16 46

Auslandsaufträge insgesamt
(sowie Aufträge von dt. Exporteuren) 17 17 17 47

Darunter: Aufträge aus dem **nicht** zur
Eurozone gehörenden Ausland 18 18 18 48

Die Angaben zu den **Abschnitten D und E** bitte für den **gesamten Betrieb** machen.

D Geleistete Arbeitsstunden aller tätigen Personen im Berichtsmonat

Tatsächlich geleistete Arbeitsstunden aller tätigen Personen in vollen Stunden
(einschl. tätiger Inhaber, -innen) 35

E Bezahlte Entgelte im Berichtsmonat

(ohne Arbeitgeberanteil zur Sozialversicherung)
Bruttolohn- und -gehaltssumme in vollen Euro (einschl. Vergütung für Auszubildende) 36

Bemerkungen (Hier bitten wir Sie um Hinweise, falls außergewöhnliche Verhältnisse die Angaben beeinflusst haben.)

Bitte zurücksenden an:

Name der befragenden Behörde
Anschrift

Bitte korrigieren Sie, falls erforderlich, Ihre Anschrift.

Name und Adresse des Unternehmens oder Betriebes

Bitte beachten Sie beim Ausfüllen des Fragebogens die ausführlichen Erläuterungen zum Monatsbericht für Betriebe auf dem Beiblatt, das Bestandteil dieses Fragebogens ist.

Unterrichtung nach § 17 Bundesstatistikgesetz

Rechtsgrundlagen

Bundesstatistikgesetz (BStatG) vom 22. Januar 1987 (BGBl. I S. 462, 565), zuletzt geändert durch Artikel 2 des Gesetzes vom 9. Juni 2005 (BGBl. I S. 1534), Gesetz über die Statistik im Produzierenden Gewerbe (ProdGewStatG) in der Fassung der Bekanntmachung vom 21. März 2002 (BGBl. I S. 1181), zuletzt geändert durch Artikel 139 des Gesetzes vom 31. Oktober 2006 (BGBl. I S. 2407).

Hilfsmerkmale

Name und Anschrift des Betriebes bzw. Unternehmens, Name und Telekommunikationsadressen der für eventuelle Rückfragen zur Verfügung stehenden Personen sowie Datum und Unterschrift für die Bestätigung der Richtigkeit

der Angaben sind Hilfsmerkmale, die lediglich der technischen Durchführung der Erhebung dienen. Sie werden nach Abschluss der Prüfung der Angaben vom Fragebogen getrennt, gesondert aufbewahrt und mit Ausnahme von Name und Anschrift sowie Telekommunikationsadressen des Betriebes bzw. Unternehmens spätestens nach Beendigung des Zeitraums der periodisch wiederkehrenden Erhebung vernichtet.

Unterschrift

Nach § 11 Abs. 2 BStatG ist die Richtigkeit der Auskunftserteilung durch die/den Auskunftspflichtige/n bzw. die/den mit der Auskunftserteilung Beauftragte/n durch Unterschrift zu bestätigen.

Erläuterungen zum Fragebogen

Im Monatsbericht für Betriebe sind die im Betrieb am Ende des Berichtsmonats tätigen Personen (Beschäftigte) sowie die im Berichtszeitraum erwirtschafteten Umsätze und Auftragseingänge, jeweils nach Betriebsteilen und nach den vorgegebenen Untergliederungen, zu melden. Ferner sind die von allen tätigen Personen geleisteten Arbeitsstunden und die bezahlten Entgelte, jeweils für den gesamten Betrieb, anzugeben.

Meldepflichtig sind Betriebe des Verarbeitenden Gewerbes sowie des Bergbaus und der Gewinnung von Steinen und Erden (Industrie und Handwerk einschl. handwerklicher Nebenbetriebe). Zur Auskunft verpflichtet sind die Inhaber, -innen oder Leiter, -innen der Betriebe bzw. Unternehmen. Als Betrieb des genannten Wirtschaftsbereichs gilt jede örtlich abgegrenzte Produktionseinheit einschließlich der in ihrer unmittelbaren Umgebung liegenden und von ihr abhängigen Einheiten. Maßgebend für die Zuordnung zum Wirtschaftsbereich Verarbeitendes Gewerbe sowie Bergbau und Gewinnung von Steinen und Erden ist die „Klassifikation der Wirtschaftszweige, Ausgabe 2003“ (WZ 2003).

Die Meldung zum Monatsbericht für Betriebe erstreckt sich gemäß der WZ 2003 auch auf Einheiten (Betriebe) ohne eigene Warenproduktion, die fremdbezogene Waren oder Dienstleistungen in eigenem Namen bzw. im Namen des Unternehmens/der Unternehmensgruppe, zu dem/der sie gehören, verkaufen (Converter). Dies gilt aber nur dann, wenn der Betrieb/das Unternehmen bzw. die Unternehmensgruppe die gewerblichen Schutzrechte (Patente, Lizenzen usw.) an den durch Dritte hergestellten Produkten besitzt. In diesem Fall wird der Betrieb so klassifiziert, als würde er die Waren selbst herstellen.

Weitere Informationen, insbesondere zur statistischen Geheimhaltung, und Definitionen der Erhebungsmerkmale entnehmen Sie bitte den ausführlichen Erläuterungen zum Monatsbericht für Betriebe des Verarbeitenden Gewerbes sowie des Bergbaus und der Gewinnung von Steinen und Erden.