

Verarbeitendes Gewerbe sowie Bergbau und Gewinnung von
Steinen und Erden

E I - m

Umsatz, Beschäftigte der Betriebe in Mecklenburg-Vorpommern

Oktober 2007

Bestell-Nr.: E113 2007 10
Herausgabe: 9. Januar 2008
Printausgabe: EUR 4,00

Herausgeber: Statistisches Amt Mecklenburg-Vorpommern, Lübecker Straße 287, 19059 Schwerin,
Telefon: 0385 4801-0, Telefax: 0385 4801-4123, Internet: <http://www.statistik-mv.de>, E-Mail: statistik.post@statistik-mv.de

Zuständiger Dezernent: Hans-Peter Hasche, Telefon: 0385 4801-4430

© Statistisches Amt Mecklenburg-Vorpommern, Schwerin, 2008
Vervielfältigung und Verbreitung, auch auszugsweise, mit Quellenangabe gestattet.

Zeichenerklärungen und Abkürzungen

-	nichts vorhanden
0	weniger als die Hälfte von 1 in der letzten besetzten Stelle, jedoch mehr als nichts
.	Zahlenwert unbekannt oder geheim zu halten
...	Zahl lag bei Redaktionsschluss noch nicht vor
x	Aussage nicht sinnvoll oder Fragestellung nicht zutreffend
/	keine Angabe, da Zahlenwert nicht ausreichend genau oder nicht repräsentativ
()	Zahl hat eingeschränkte Aussagefähigkeit
p	vorläufige Zahl
s	geschätzte Zahl
r	berichtigte Zahl
a. n. g.	anderweitig nicht genannt
Rev.	Revision

Abweichungen in den Summen erklären sich aus dem Auf- und Abrunden der Einzelwerte.

Inhaltsverzeichnis

	Seite
I. Vorbemerkungen und Erläuterungen	3 - 5
II. Zusammenfassende Übersicht	5
Grafiken: Umsatz des Verarbeitenden Gewerbes nach Monaten	6
Auslandsumsatz des Verarbeitenden Gewerbes nach Monaten	6
Umsatzstruktur des Verarbeitenden Gewerbes 2006	6
III. Tabellen	
1. Entwicklung im Verarbeitenden Gewerbe sowie im Bergbau und in der Gewinnung von Steinen und Erden	7
Grafik: Umsatz des Verarbeitenden Gewerbes nach Jahren	7
2. Anzahl der Betriebe und fachlichen Betriebsteile nach Wirtschaftszweigen Oktober 2007	8 - 10
3. Ergebnisse der Betriebe nach Wirtschaftszweigen	
3.1. Betriebe, Beschäftigte, Arbeitsstunden, Entgelt sowie Umsatz Oktober 2007	11
3.2. Veränderung der Beschäftigten, Arbeitsstunden, des Entgeltes sowie des Umsatzes gegenüber dem gleichen Vorjahresmonat Oktober 2007	12
3.3. Betriebe, Beschäftigte, Arbeitsstunden, Entgelt sowie Umsatz Januar bis Oktober 2007	13
3.4. Veränderung der Beschäftigten, Arbeitsstunden, des Entgeltes sowie des Umsatzes gegenüber dem gleichen Vorjahreszeitraum Januar bis Oktober 2007	14
4. Ergebnisse der Betriebe nach Kreisen	
4.1. Betriebe, Beschäftigte, Arbeitsstunden, Entgelt sowie Umsatz Oktober 2007	15
4.2. Veränderung der Betriebe, Beschäftigten, Arbeitsstunden, des Entgeltes sowie des Umsatzes gegenüber dem gleichen Vorjahresmonat Oktober 2007	15
4.3. Betriebe, Beschäftigte, Arbeitsstunden, Entgelt sowie Umsatz Januar bis Oktober 2007	16
4.4. Veränderung der Betriebe, Beschäftigten, Arbeitsstunden, des Entgeltes sowie des Umsatzes gegenüber dem gleichen Vorjahreszeitraum Januar bis Oktober 2007	16
5. Mecklenburg-Vorpommern im Vergleich der Bundesländer	
5.1. Betriebe, Beschäftigte, geleistete Arbeitsstunden, Entgelt und Umsatz Oktober 2007	17
5.2. Betriebe, Beschäftigte, geleistete Arbeitsstunden, Entgelt und Umsatz Januar bis Oktober 2007	18
IV. Anhang	
Klassifikation der Wirtschaftszweige, Ausgabe 2003 (WZ 2003) und Zuordnung der Klassen zu den Hauptgruppen	19 - 20
Erhebungsbogen	21 - 22

Hinweis zum neuen Berichtskreis

Am 1. Januar 2007 trat Artikel 10 des Ersten Gesetzes zum Abbau bürokratischer Hemmnisse insbesondere in der mittelständigen Wirtschaft vom 22. August 2006 (Bundesgesetzblatt Teil I Seite 1970) in Kraft, durch den das Gesetz über die Statistik im Produzierenden Gewerbe geändert wird. In diesem Zusammenhang wird insbesondere die **Meldegrenze** beim Berichtskreis für die kurzfristigen Statistiken im Verarbeitenden Gewerbe heraufgesetzt. Wurden in der Vergangenheit beim Monatsbericht im Verarbeitenden Gewerbe alle Betriebe von Unternehmen mit 20 und mehr tätigen Personen befragt, so sind **ab Januar 2007 nur noch Betriebe mit 50 und mehr tätigen Personen** einbezogen. Entsprechendes gilt für die Monatliche Produktionserhebung. Mit dieser Maßnahme wird eine deutliche Entlastung insbesondere der kleinen und mittleren Unternehmen von statistischen Auskunftspflichten erreicht. In Mecklenburg-Vorpommern hat sich dadurch der Berichtskreis der meldepflichtigen Betriebe beim Monatsbericht von 728 Betrieben mit 54 195 Beschäftigten im Dezember 2006 auf 291 Betriebe mit 42 647 Beschäftigten im Januar 2007 verringert. Die Zahl der fachlichen Betriebsteile verringerte sich insgesamt von 801 auf 333.

I. Vorbemerkungen und Erläuterungen

Zweck der Veröffentlichung

In dem Statistischen Bericht E113 werden Ergebnisse für die im Rahmen des Monatsberichts für Betriebe des Verarbeitenden Gewerbes sowie des Bergbaus und der Gewinnung von Steinen und Erden erhobenen Merkmale (einschl. der Zahl der befragten Einheiten) dargestellt. Neben absoluten Zahlenangaben werden auch Veränderungsdaten zum Vorjahreszeitraum angegeben. Diese Daten können vielfältig genutzt werden. Die nachgewiesenen Daten, u. a. über Beschäftigte und Umsätze, dienen vor allem der Beurteilung der konjunkturellen Situation.

Rechtsgrundlagen

Rechtsgrundlagen für die Durchführung des Monatsberichts über die Abschnitte C „Bergbau und Gewinnung von Steinen und Erden“ und D „Verarbeitendes Gewerbe“ der „Klassifikation der Wirtschaftszweige, Ausgabe 2003 (WZ 2003)“ sind:

- Bundesstatistikgesetz (BStatG) vom 22. Januar 1987 (BGBl. I S. 462, 565), zuletzt geändert durch Artikel 2 des Gesetzes vom 9. Juni 2005 (BGBl. I S. 1534),
- Gesetz über die Statistik im Produzierenden Gewerbe (ProdGewStatG) in der Fassung der Bekanntmachung vom 21. März 2002 (BGBl. I S. 1181), zuletzt geändert durch Artikel 139 der Verordnung vom 31. Oktober 2006 (BGBl. I S. 2407).

Klassifikation der Wirtschaftszweige

Die Ergebnisse des Monatsberichts im Verarbeitenden Gewerbe sowie im Bergbau und in der Gewinnung von Steinen und Erden werden nach der Wirtschaftszweikklassifikation WZ 2003 auf der Vierstellerebene (Klasse) erhoben und aufbereitet.

Die WZ 2003 ist von der europäischen Klassifikation NACE Rev. 1.1 abgeleitet, die aufgrund der Verordnung (EWG) Nr. 3037/90 des Rates der Europäischen Gemeinschaften (NACE-Verordnung)¹⁾ mit Wirkung vom 1. Januar 2003 in allen Mitgliedstaaten der Europäischen Union für alle Statistiken anzuwenden ist, die eine Gliederung nach Wirtschaftszweigen enthalten (Artikel 10 der Verordnung).

Das Kodierungssystem der WZ 2003 unterscheidet zwischen Abschnitten (Buchstaben A-Q), Unterabschnitten (Buchstaben AA-QA), Abteilungen (Zweisteller), Gruppen (Dreisteller), Klassen (Viersteller) und Unterklassen (Fünfsteller). Der Wirtschaftsbereich „Verarbeitendes Gewerbe sowie Bergbau und Gewinnung von Steinen und Erden“ erstreckt sich über die Abschnitte C und D sowie - in der numerischen Gliederung - über die Abteilungen 10 bis 37 der WZ 2003 (siehe Anhang).

Berichtskreis, Ausnahmen von der Erfassungsgrenze

Der Berichtskreis des Monatsberichts für Betriebe umfasst:

- sämtliche Betriebe des Wirtschaftsbereichs Verarbeitendes Gewerbe sowie Bergbau und Gewinnung von Steinen und Erden mit mindestens 50 tätigen Personen;
- die Betriebe des Wirtschaftsbereichs Verarbeitendes Gewerbe sowie Bergbau und Gewinnung von Steinen und Erden mit mindestens 50 tätigen Personen, sofern sie zu Unternehmen gehören, deren wirtschaftlicher Schwerpunkt außerhalb des Produzierenden Gewerbes liegt.

Die Meldung zum Monatsbericht für Betriebe erstreckt sich gemäß der WZ 2003 auch auf Einheiten (Betriebe) ohne eigene Warenproduktion, die fremdbezogene Waren oder Dienstleistungen in eigenem Namen bzw. im Namen des Unternehmens/ der Unternehmensgruppe, zu dem/der sie gehören, verkaufen (Converter). Dies gilt aber nur dann, wenn der Betrieb/das Unternehmen bzw. die Unternehmensgruppe die gewerblichen Schutzrechte (Patente, Lizenzen usw.) an den durch Dritte hergestellten Produkten besitzt. In diesem Fall wird der Betrieb so klassifiziert, als würde er die Waren selbst herstellen. Die Einbeziehung eines solchen Converters in die Meldung zum Monatsbericht ergibt sich aus der Überlegung, dass er in jeder Phase der Herstellung Einfluss auf den Produktionsprozess hat und der eigentliche Hersteller nur an ihn (oder ausnahmsweise einen anderen Inhaber der gleichen gewerblichen Schutzrechte) verkaufen kann.

Erhebung und Aufbereitung

Der Monatsbericht im Verarbeitenden Gewerbe sowie im Bergbau und in der Gewinnung von Steinen und Erden wird - dem föderativen Staatsaufbau der Bundesrepublik Deutschland folgend - dezentral durchgeführt. Für die Erhebung (Erhebungsunterlagen siehe Anhang) und die monatliche Aufbereitung der Länderergebnisse sind die Statistischen Landesämter zuständig. Aufgabe des Statistischen Bundesamtes ist dagegen die methodische Vorbereitung und Weiterentwicklung dieser Statistik sowie die Zusammenführung der Länderergebnisse zu einem Bundesergebnis und dessen Veröffentlichung.

Der Berichtsweg stellt sich damit folgendermaßen dar:

Befragte → Statistische Landesämter → Statistisches Bundesamt.

1) Verordnung (EWG) Nr. 3037/90 des Rates vom 9.10.1990 betreffend die statistische Systematik der Wirtschaftszweige in der Europäischen Gemeinschaft (Abl. EG Nr. L 293 S. 1), zuletzt geändert durch Verordnung (EG) Nr. 29/2002 der Kommission vom 19.12.2001 (Abl. EG 2002 Nr. L 6 S. 3)

Darstellung der Ergebnisse

In der vorliegenden Veröffentlichung wird der Nachweis der Ergebnisse des Monatsberichts für Betriebe des Verarbeitenden Gewerbes sowie des Bergbaus und der Gewinnung von Steinen und Erden für „Mecklenburg-Vorpommern insgesamt“ für (Industrie-) Hauptgruppen sowie in der Gliederung nach Abschnitten, Unterabschnitten, Abteilungen, Gruppen und Klassen der WZ 2003 geführt, soweit der Datenschutz keine Einschränkungen erforderlich macht; darüber hinaus werden auch Eckzahlen für die kreisfreien Städte und Landkreise nachgewiesen.

Bei Betrieben werden die Merkmale „Beschäftigte“ und „Umsatz“ sowohl für Betriebe als auch für fachliche Betriebsteile aufbereitet. Bei der Aufbereitung für **Betriebe** werden die Ergebnisse nach örtlichen Betriebseinheiten aufgerechnet, d. h., es werden kombinierte Betriebe (Betriebe mit fachlichen Betriebsteilen in mehreren WZ 2003-Klassen, z. B. Maschinenbau und Gießerei) mit den Angaben für den gesamten Betrieb der WZ 2003-Klasse zugerechnet, in der das wirtschaftliche Schwergewicht des Betriebes liegt. In der Aufbereitung für fachliche Betriebsteile werden dagegen die Ergebnisse der fachlichen Betriebsteile kombinierter Betriebe auf die verschiedenen WZ 2003-Klassen aufgeteilt, denen die einzelnen Betriebsteile ihrer Produktion entsprechend zuzurechnen sind.

Das Ergebnis „Verarbeitendes Gewerbe sowie Bergbau und Gewinnung von Steinen und Erden insgesamt“ für Betriebe enthält die Angaben für Betriebsteile der sonstigen Wirtschaftsbereiche, d. h. Handel, Transport, Baugewerbe, Landwirtschaft u. a. m. Im Ergebnis „Verarbeitendes Gewerbe sowie Bergbau und Gewinnung von Steinen und Erden insgesamt“ für fachliche Betriebsteile sind die Angaben für Betriebsteile der sonstigen Wirtschaftsbereiche nicht enthalten. Bei den Umsatzangaben für die fachlichen Betriebsteile bleiben somit z. B. die Umsätze aus dem Verkauf von Handelsware unberücksichtigt.

Abgrenzung der Merkmale

Die in den Tabellen dargestellten Merkmale sind folgendermaßen definiert:

Betrieb:

Örtlich Niederlassung (nicht Unternehmen) des Wirtschaftsbereichs Bergbau und Gewinnung von Steinen und Erden, Verarbeitendes Gewerbe (einschl. Verwaltungs-, Reparatur-, Montage- und Hilfsbetriebe, die mit dem meldenden Betrieb örtlich verbunden sind oder in dessen Nähe liegen). Örtlich getrennte Hauptverwaltungen von Unternehmen des Erhebungsbereichs werden ebenfalls als eigenständige Betriebe dieses Bereichs erfasst. Die Merkmalswerte sind für den gesamten Betrieb zu melden und schließen auch die nichtproduzierenden Teile ein.

Beschäftigte:

Alle am Monatsende im Betrieb tätigen Personen einschl. der tätigen Inhaber/Inhaberinnen, mithelfenden Familienangehörigen (auch unbezahlt mithelfende Familienangehörige, soweit sie mindestens ein Drittel der üblichen Arbeitszeit im Betrieb tätig sind), an andere Unternehmen überlassenen Mitarbeiter/Mitarbeiterinnen und Heimarbeiter/-arbeiterinnen, aber ohne Leiharbeiter/Leiharbeiterinnen. Einbezogen werden u. a. Erkrankte, Urlauber/Urlauberinnen, Kurzarbeiter/-arbeiterinnen, Streikende, von der Aussperrung Betroffene, Personen in Altersteilzeitregelungen, Auszubildende, Saison- und Aushilfsarbeiter/-arbeiterinnen sowie Teilzeitbeschäftigte. Die Beschäftigten umfassen auch die kaufmännischen Auszubildenden (einschl. der Auszubildenden in den übrigen nichtgewerblichen Ausbildungsberufen) und die gewerblich Auszubildenden.

Geleistete Arbeitsstunden:

Zu melden sind die von allen Beschäftigten (einschl. der Heimarbeiter/-arbeiterinnen und der Auszubildenden) im Betrieb tatsächlich geleisteten (nicht die bezahlten) Stunden, einschl. Über-, Nacht-, Sonntags- und Feiertagsstunden.

Entgelte:

Die Entgelte entsprechen der Bruttolohn- und -gehaltssumme. Dies ist die Bruttosumme der Bar- und Sachbezüge der tätigen Personen einschl. der an andere Unternehmen überlassenen Mitarbeiter/Mitarbeiterinnen, ohne Pflichtanteile des Arbeitgebers zur Sozialversicherung und Vergütungen, die als Spesenersatz anzusehen sind.

Einzubeziehen sind tariflich oder frei vereinbarte Zulagen (z. B. Akkord-, Nachtarbeits-, Schmutzzulagen), Naturalvergütungen, Vergütungen für ausgefallene Arbeitszeit (z. B. Urlaubslöhne), Lohn- und Gehaltsfortzahlungen im Krankheitsfall und Zuschüsse des Arbeitgebers zum Krankengeld, Arbeitsentgelte und sonstige lohnsteuerpflichtige Zahlungen des Arbeitgebers im Rahmen von Altersteilzeitregelungen, Urlaubsbeihilfen, Gratifikationen, Gewinnbeteiligungen, tariflich oder frei vereinbarte Kindergelder und sonstige Familienzuschläge sowie Erziehungsbeihilfen, ferner vermögenswirksame Leistungen des Arbeitgebers und gezahlte Beträge an tätige Personen in eigenen Sozialeinrichtungen (z. B. Werksarzt) sowie Bezüge von Gesellschaftern, Vorstandsmitgliedern und anderen leitenden Kräften (soweit sie steuerlich als Einkünfte aus unselbständiger Arbeit gelten) und Provisionen und Tantiemen.

Nicht einzubeziehen sind Anweisungen des staatlichen Kindergeldes, Sozial- und sonstige Aufwendungen des Arbeitgebers (u. a. Pflichtbeiträge zur Sozialversicherung, Aufwendungen für die betriebliche Altersversorgung, Vorruhestandszahlungen, Kurzarbeitergeld), an andere Unternehmen für entgeltliche Überlassung von Arbeitskräften gezahlte Beträge sowie Einnahmen von anderen Unternehmen für die Überlassung von Arbeitnehmern.

Umsatz:

Umsatz aus eigener Erzeugung (einschl. Umsatz aus dem Verkauf von Energie und Nebenerzeugnissen und Abfällen sowie Entgelte für industrielle Dienstleistungen, wie Reparaturen, Instandhaltungen, Installationen und Montagen), Umsatz aus Handelsware und sonstigen nicht-industriellen/nichthandwerklichen Tätigkeiten (z. B. Erlöse aus Vermietung und Verpachtung sowie aus Lizenzverträgen, Provisionseinnahmen und Einnahmen aus der Veräußerung von Patenten).

Der Umsatz beruht auf Rechnungswerten (Fakturenwerte) ohne in Rechnung gestellte Umsatzsteuer. Im Umsatz enthalten sind Verbrauchsteuern und Kosten für Fracht, Verpackung und Porto, auch wenn diese gesondert berechnet werden. Außerordentliche und betriebsfremde Erträge aus dem Verkauf von Anlagegütern, aus der Verpachtung von Grundstücken, Zinsen, Dividenden u. dgl. sind nicht im Umsatz enthalten. Da es sich grundsätzlich um fakturierte Werte handelt, enthält der Umsatz auch nicht den Wert der Lieferungen, die innerhalb eines Unternehmens von Werk zu Werk stattfinden. Bei der Aufgliederung nach Ländern kann es daher vorkommen, dass Erzeugnisse, die in einem Land produziert werden, im Umsatz eines anderen Landes enthalten sind. Der regional gegliederte Umsatz entspricht daher z. T. nicht der Produktion in den einzelnen Ländern.

Inlandsumsatz:

Umsatz mit Abnehmern im gesamten Bundesgebiet sowie Umsatz mit den im Bundesgebiet stationierten ausländischen Streitkräften.

Auslandsumsatz:

Umsatz mit Abnehmern im Ausland und - soweit einwandfrei erkennbar - Umsatz mit deutschen Exporteuren.

Als Auslandsumsatz mit der Eurozone gilt der Umsatz mit den Staaten der Eurozone, d. h., mit Belgien, Finnland, Frankreich, Griechenland, Irland, Italien, Luxemburg, den Niederlanden, Österreich, Portugal, Slowenien und Spanien.

Hinweise zur Veröffentlichung des Monatsberichts

In dem Statistischen Bericht E113 werden monatlich die laufenden (vorläufigen) Monatsergebnisse sowie einmal jährlich die endgültigen Jahresergebnisse des Monatsberichts für Betriebe des Verarbeitenden Gewerbes sowie des Bergbaus und der Gewinnung von Steinen und Erden publiziert. Nach jedem Vierteljahr erfolgt auch eine Darstellung der Ergebnisse nach fachlichen Betriebsteilen für den Zeitraum seit Jahresbeginn in der Wirtschaftszweiggliederung. Für den Berichtsmonat September werden die Betriebsergebnisse auch nach Beschäftigtengrößenklassen dargestellt.

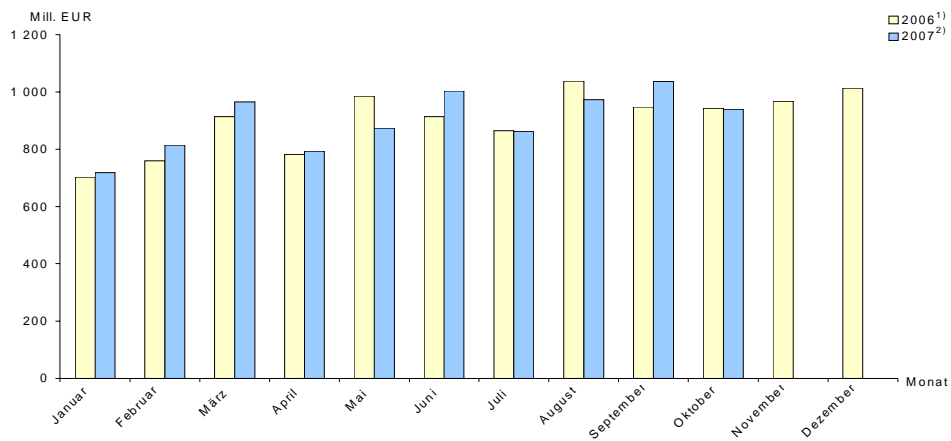
Weitere Ergebnisse finden Sie auch unter www.statistik-mv.de.

II. Zusammenfassende Übersicht

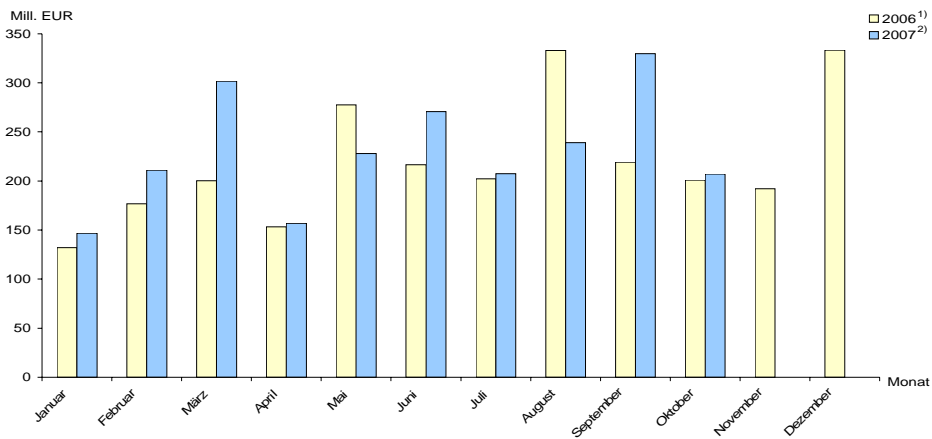
Merkmal	Maßeinheit	Berichtsmonat Oktober 2007	Veränderung Oktober 2007 gegenüber dem Vorjahresmonat	Nachrichtlich: Veränderung 1.1.2007 bis Ende Berichtsmonat gegenüber dem Vorjahreszeitraum
		absolut		%
Betriebe	Anzahl	290	+ 3,9	+ 6,6
Beschäftigte	Anzahl	46 135	+ 9,2	+ 10,0
Geleistete Arbeitsstunden	1 000	6 522	+ 13,0	+ 9,2
Entgelt	1 000 EUR	101 439	+ 12,7	+ 12,8
Umsatz	1 000 EUR	938 813	+ 17,6	+ 19,2
davon				
Inlandsumsatz	1 000 EUR	731 939	+ 19,0	+ 20,6
Auslandsumsatz	1 000 EUR	206 874	+ 12,9	+ 15,5
Exportquote	%	22,0	.	.
Nachrichtlich:				
Umsatz ohne Schiffbau ¹⁾	1 000 EUR	863 995	+ 15,4	+ 17,8
Geleistete Arbeitsstunden im Schiffbau ¹⁾	1 000	757	+ 16,2	+ 9,3

1) einschließlich Bootsbau: Für den Schiffbau ist eine nichtkontinuierliche Umsatzentwicklung branchentypisch, sodass die Umsätze dieses Wirtschaftszweiges (Anteil am Landesergebnis 2006: 10,4 Prozent) mitunter einen nicht unerheblichen Einfluss auf die Darstellung der Umsatzentwicklung im Verarbeitenden Gewerbe insgesamt haben.

Umsatz des Verarbeitenden Gewerbes nach Monaten

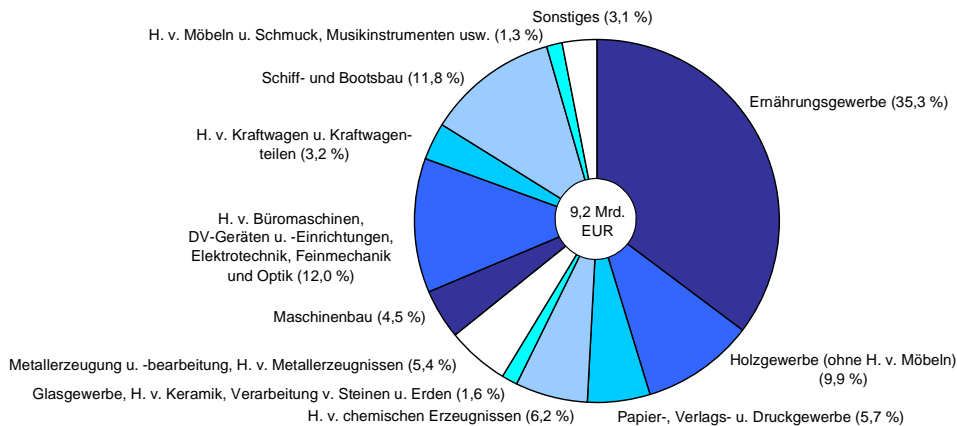


Auslandsumsatz des Verarbeitenden Gewerbes nach Monaten



- 1) nach Jahreskorrektur
- 2) vorläufig

Umsatz im Verarbeitenden Gewerbe 2006 nach Wirtschaftszweigen



III. Tabellen

1. Entwicklung im Verarbeitenden Gewerbe sowie im Bergbau und in der Gewinnung von Steinen und Erden ^{*)}

Jahr Monat	Betriebe ¹⁾	Beschäftigte ¹⁾	Geleistete Arbeitsstunden ²⁾	Entgelt	Gesamtumsatz	Darunter Ausland
	Anzahl		1 000	1 000 EUR		
2000	262	37 187	43 626	897 711	6 425 303	1 590 501
2001	267	37 866	43 685	922 264	7 066 864	1 648 697
2002	272	38 299	43 384	952 109	7 042 336	1 414 295
2003	263	37 516	60 667	944 908	7 259 231	2 008 320
2004	262	37 511	63 474	957 286	7 563 191	1 657 002
2005	264	38 648	64 880	990 504	8 147 863	1 825 315
2006	274	40 832	68 450	1 061 822	9 173 297	2 474 295
2006 ³⁾						
Januar	268	39 100	5 710	80 027	609 695	125 421
Februar	268	39 235	5 323	80 091	662 125	166 873
März	268	39 224	6 021	83 210	793 825	193 826
April	272	39 775	5 215	83 801	654 267	142 557
Mai	272	40 018	5 740	88 090	839 897	266 660
Juni	272	40 329	5 642	93 145	769 091	205 222
Juli	278	41 327	5 502	87 379	722 084	184 741
August	278	41 748	5 859	88 426	882 214	315 942
September	279	42 594	6 020	89 112	797 615	203 961
Oktober	279	42 248	5 772	90 026	798 581	183 318
November	278	42 304	6 303	105 619	797 593	171 488
Dezember	278	42 082	5 341	92 895	846 310	314 286
2007 ⁴⁾						
Januar	291	43 189	6 272	91 349	718 122	146 631
Februar	291	43 404	5 840	89 328	814 944	211 124
März	291	43 699	6 405	93 043	964 913	301 693
April	291	43 883	5 804	96 617	79 3520	156 868
Mai	291	44 150	6 075	98 472	873 506	227 854
Juni	292	44 761	6 257	106 320	1 002 069	270 742
Juli	291	45 249	6 249	98 576	861 950	207 378
August	290	45 682	6 364	98 760	972 482	239 023
September	290	46 101	6 235	100 232	1 037 396	329 428
Oktober	290	46 135	6 522	101 439	938 813	206 874
November
Dezember

*) Betriebe mit mindestens 50 Beschäftigten im Bereich „Bergbau und Gewinnung von Steinen und Erden“ nicht vertreten

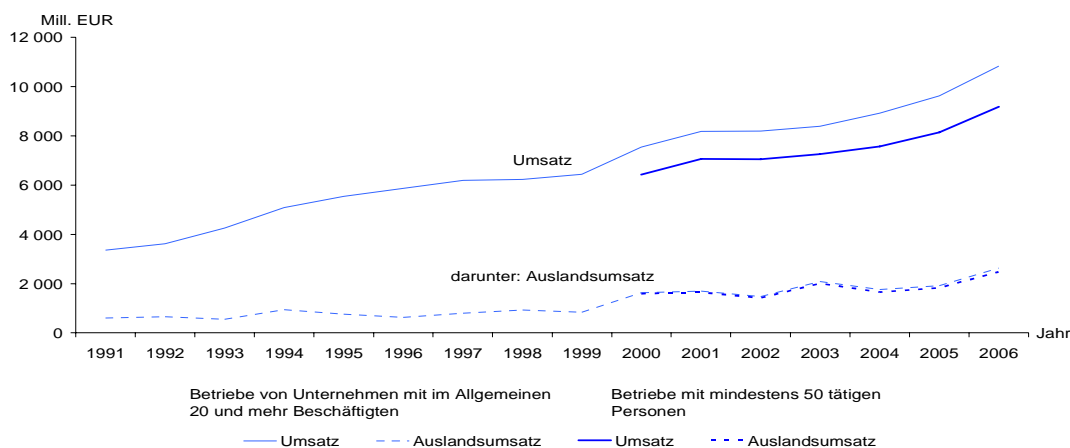
1) Angaben zu den Jahren 2000 - 2006 jeweils Jahresdurchschnitt

2) bis 2002 geleistete Arbeiterstunden

3) nach Jahreskorrektur

4) vorläufig

Umsatz des Verarbeitenden Gewerbes ^{*)} nach Jahren



*) einschließlich Bergbau und Gewinnung von Steinen und Erden

2. Anzahl der Betriebe und fachlichen Betriebsteile nach Wirtschaftszweigen Oktober 2007

WZ 2003	Wirtschaftszweig	Betriebe	Fachliche Betriebsteile
		Anzahl	
C	Bergbau und Gewinnung von Steinen und Erden	-	-
D	Verarbeitendes Gewerbe	290	332
DA	Ernährungsgewerbe und Tabakverarbeitung	91	95
15	Ernährungsgewerbe	91	95
15.1	Schlachten und Fleischverarbeitung	27	27
15.11	Schlachten (ohne Schlachten von Geflügel)	5	5
15.12	Schlachten von Geflügel	4	4
15.13	Fleischverarbeitung	18	18
15.2	Fischverarbeitung	8	8
15.3	Obst- und Gemüseverarbeitung	6	8
15.31	Kartoffelverarbeitung	2	3
15.32	Herstellung von Frucht- und Gemüsesäften	1	2
15.33	Obst- und Gemüseverarbeitung a. n. g.	3	3
15.5	Milchverarbeitung, Herstellung von Speiseeis	8	8
15.51	Milchverarbeitung	7	7
15.52	Herstellung von Speiseeis	1	1
15.6	Mahl- und Schälmaschinen, Herstellung von Stärke und Stärkeerzeugnissen	1	2
15.61	Mahl- und Schälmaschinen	1	2
15.7	Herstellung von Futtermitteln	1	1
15.71	Herstellung von Futtermitteln für Nutztiere	1	1
15.8	Sonstiges Ernährungsgewerbe (ohne Getränkeherstellung)	32	33
15.81	Herstellung von Backwaren (ohne Dauerbackwaren)	20	20
15.82	Herstellung von Dauerbackwaren	2	2
15.83	Herstellung von Zucker	2	2
15.84	Herstellung von Süßwaren (ohne Dauerbackwaren)	3	3
15.85	Herstellung von Teigwaren	1	1
15.87	Herstellung von Würzmitteln und Saucen	1	1
15.88	Herstellung von homogenisierten und diätetischen Nahrungsmitteln	1	1
15.89	Herstellung von sonstigen Nahrungsmitteln (ohne Getränke)	2	3
15.9	Herstellung von Getränken	8	8
15.96	Herstellung von Bier	6	6
15.98	Gewinnung natürlicher Mineralwässer, Herstellung von Erfrischungsgetränken	2	2
DB	Textil- und Bekleidungsindustrie	3	3
17	Textilindustrie	3	3
17.4	Herstellung von konfektionierten Textilwaren (ohne Bekleidung)	3	3
DC/19	Lederindustrie	1	1
19.1	Herstellung von Leder und Lederfaserstoff	1	1
DD/20	Holzindustrie (ohne Herstellung von Möbeln)	16	17
20.1	Säge-, Hobel- und Holzimprägnierwerke	4	4
20.2	Herstellung von Furnier-, Sperrholz-, Holzfasern- und Holzspanplatten	3	3
20.3	Herstellung von Konstr.-, Fertigbauteilen, Ausbauelementen und Fertigteilbauten aus Holz	7	8
20.4	Herstellung von Verpackungsmitteln, Lagerbehältern und Ladungsträgern aus Holz	2	2
DE	Papier-, Verlags- und Druckindustrie	14	17
21	Papierindustrie	3	3
21.1	Herstellung von Holz- und Zellstoff, Papier, Karton und Pappe	1	1
21.12	Herstellung von Papier, Karton und Pappe	1	1
21.2	Herstellung von Waren aus Papier, Karton und Pappe	2	2
21.21	Herstellung von Wellpapier und -pappe sowie von Verpackungsmitteln aus Papier, Karton und Pappe	2	2
22	Verlags-, Druckindustrie, Vervielfältigung von bespielten Ton-, Bild- und Datenträgern	11	14
22.1	Verlagsindustrie	4	5
22.11	Verlegen von Büchern	-	1
22.12	Verlegen von Zeitungen	4	4
22.2	Druckindustrie	4	6
22.21	Drucken von Zeitungen	-	2
22.22	Drucken anderer Druckerzeugnisse	2	2
22.24	Druck- und Medieneinstufung	2	2
22.3	Vervielfältigung von bespielten Ton-, Bild- und Datenträgern	3	3
22.31	Vervielfältigung von bespielten Tonträgern	2	2
22.32	Vervielfältigung von bespielten Bildträgern	1	1
DG/24	Herstellung von chemischen Erzeugnissen	9	10
24.1	Herstellung von chemischen Grundstoffen	3	3
24.15	Herstellung von Düngemitteln und Stickstoffverbindungen	2	2
24.16	Herstellung von Kunststoffen in Primärformen	1	1
24.3	Herstellung von Anstrichmitteln, Druckfarben und Kittungen	1	1

Noch: 2. Anzahl der Betriebe und fachlichen Betriebsteile nach Wirtschaftszweigen
Oktober 2007

WZ 2003	Wirtschaftszweig	Betriebe	Fachliche Betriebsteile
		Anzahl	
24.4	Herstellung von pharmazeutischen Erzeugnissen	1	1
24.42	Herstellung von pharmazeutischen Spezialitäten und sonstigen pharmazeutischen Erzeugnissen	1	1
24.5	Herstellung von Seifen, Wasch-, Reinigungs- und Körperpflegemitteln sowie von Duftstoffen	2	3
24.52	Herstellung von Duftstoffen und Körperpflegemitteln	2	3
24.6	Herstellung von sonstigen chemischen Erzeugnissen	2	2
24.61	Herstellung von pyrotechnischen Erzeugnissen	1	1
24.66	Herstellung von sonstigen chemischen Erzeugnissen a. n. g.	1	1
DH/25	Herstellung von Gummi- und Kunststoffwaren	10	14
25.1	Herstellung von Gummiwaren	1	2
25.13	Herstellung von sonstigen Gummiwaren	1	2
25.2	Herstellung von Kunststoffwaren	9	12
25.21	Herstellung von Platten, Folien, Schläuchen und Profilen aus Kunststoffen	2	3
25.22	Herstellung von Verpackungsmitteln aus Kunststoffen	2	2
25.23	Herstellung von Baubedarfsartikeln aus Kunststoffen	3	5
25.24	Herstellung von sonstigen Kunststoffwaren	2	2
DI/26	Glasgewerbe, Herstellung von Keramik, Verarbeitung von Steinen und Erden	11	12
26.1	Herstellung von Glas und Glaswaren	5	5
26.12	Veredlung und Bearbeitung von Flachglas	4	4
26.14	Herstellung von Glasfasern und Waren daraus	1	1
26.3	Herstellung von keramischen Wand- und Bodenfliesen und -platten	1	1
26.6	Herstellung von Erzeugnissen aus Beton, Zement und Gips	5	6
26.61	Herstellung von Erzeugnissen aus Beton, Zement und aus Kalksandstein für den Bau	4	5
26.66	Herstellung von Erzeugnissen aus Beton, Zement und Gips a. n. g.	1	1
DJ	Metallerzeugung und -bearbeitung, Herstellung von Metallerzeugnissen	39	53
27	Metallerzeugung und -bearbeitung	4	8
27.2	Herstellung von Rohren	1	1
27.22	Herstellung von Stahlrohren, Rohrform-, Rohrverschluss- und Rohrverbindungsstücken aus Stahl	1	1
27.3	Sonstige erste Bearbeitung von Eisen und Stahl	1	1
27.31	Herstellung von Blankstahl	1	1
27.4	Erzeugung und erste Bearbeitung von NE-Metallen	-	2
27.44	Erzeugung und erste Bearbeitung von Kupfer	-	2
27.5	Gießereien	2	4
27.51	Eisengießereien	2	2
27.53	Leichtmetallgießereien	-	1
27.54	Buntmetallgießereien	-	1
28	Herstellung von Metallerzeugnissen	35	45
28.1	Stahl- und Leichtmetallbau	18	24
28.11	Herstellung von Metallkonstruktionen	18	21
28.12	Herstellung von Ausbauelementen aus Metall	-	3
28.3	Herstellung von Dampfkesseln (ohne Zentralheizungskessel)	-	1
28.4	Herstellung von Schmiede-, Press-, Zieh-, Stanzteilen u. Ä.	3	4
28.5	Oberflächenveredlung, Wärmebehandlung, Mechanik a. n. g.	9	9
28.51	Oberflächenveredlung und Wärmebehandlung	7	7
28.52	Mechanik a. n. g.	2	2
28.7	Herstellung von sonstigen Metallwaren	5	7
28.73	Herstellung von Drahtwaren	-	1
28.75	Herstellung von sonstigen Metallwaren a. n. g.	5	6
DK/29	Maschinenbau	28	35
29.1	Herstellung von Maschinen für die Erzeugung und Nutzung von mechanischer Energie	9	13
29.11	Herstellung von Verbrennungsmotoren und Turbinen	1	1
29.12	Herstellung von Pumpen und Kompressoren	2	4
29.13	Herstellung von Armaturen	2	4
29.14	Herstellung von Lagern, Getrieben, Zahnrädern, Antriebs-elementen	4	4
29.2	Herstellung von sonstigen nicht wirtschaftszweigspezifischen Maschinen	6	6
29.22	Herstellung von Hebezeugen und Fördermitteln	2	2
29.23	Herstellung von kälte- und lufttechnischen Erzeugnissen, nicht für den Haushalt	3	3
29.24	Herstellung von sonstigen nicht wirtschaftszweigspezifischen Maschinen a. n. g.	1	1
29.3	Herstellung von land- und forstwirtschaftlichen Maschinen	-	1
29.32	Herstellung von sonstigen land- und forstwirtschaftlichen Maschinen	-	1
29.4	Herstellung von Werkzeugmaschinen	4	4
29.42	Herstellung von Werkzeugmaschinen für die Metallbearbeitung	3	3
29.43	Herstellung von Werkzeugmaschinen a. n. g.	1	1
29.5	Herstellung von Maschinen für sonstige bestimmte Wirtschaftszweige	9	11
29.51	Herstellung von Maschinen für die Metallerzeugung, von Walzwerkseinrichtungen und Gießmaschinen	2	2
29.53	Herstellung von Maschinen für das Ernährungsgewerbe und die Tabakverarbeitung	2	3
29.56	Herstellung von Maschinen für bestimmte Wirtschaftszweige a. n. g.	5	6

Noch: 2. Anzahl der Betriebe und fachlichen Betriebsteile nach Wirtschaftszweigen
Oktober 2007

WZ 2003	Wirtschaftszweig	Betriebe	Fachliche Betriebsteile
		Anzahl	
DL	Herstellung von Büromaschinen, DV-Geräten und -Einrichtungen; Elektrotechnik usw.	31	35
31	Herstellung von Geräten der Elektrizitätserzeugung, -verteilung u. Ä.	15	19
31.1	Herstellung von Elektromotoren, Generatoren, Transformatoren	4	5
31.2	Herstellung von Elektrizitätsverteilungs- und -schalteinrichtungen	5	7
31.3	Herstellung von isolierten Elektrokabeln, -leitungen und -drähten	2	2
31.5	Herstellung von elektrischen Lampen und Leuchten	1	2
31.6	Herstellung von elektrischen Ausrüstungen a. n. g.	3	3
31.61	Herstellung von elektrischen Ausrüstungen für Motoren und Fahrzeuge a. n. g.	1	1
31.62	Herstellung von sonstigen elektrischen Ausrüstungen a. n. g.	2	2
32	Rundfunk- und Nachrichtentechnik	7	7
32.1	Herstellung von elektronischen Bauelementen	3	3
32.2	Herstellung von Geräten und Einrichtungen der Telekommunikationstechnik	4	4
33	Medizin-, Mess-, Steuer- und Regelungstechnik, Optik, Herstellung von Uhren	9	9
33.1	Herstellung von medizinischen Geräten und orthopädischen Erzeugnissen	5	5
33.2	Herstellung von Mess-, Kontroll-, Navigations- u. ä. Instrumenten und Vorrichtungen	2	2
33.3	Herstellung von industriellen Prozesssteuerungseinrichtungen	1	1
33.4	Herstellung von optischen und fotografischen Geräten	1	1
DM	Fahrzeugbau	25	27
34	Herstellung von Kraftwagen und Kraftwagenteilen	11	12
34.1	Herstellung von Kraftwagen und Kraftwagenmotoren	-	1
34.2	Herstellung von Karosserien, Aufbauten und Anhängern	7	7
34.3	Herstellung von Teilen und Zubehör für Kraftwagen und Kraftwagenmotoren	4	4
35	Sonstiger Fahrzeugbau	14	15
35.1	Schiff- und Bootsbau	10	11
35.11	Schiffbau (ohne Boots- und Yachtbau)	8	9
35.12	Boots- und Yachtbau	2	2
35.2	Bahnindustrie	3	3
35.3	Luft- und Raumfahrzeugbau	1	1
DN	Herstellung von Möbeln, Schmuck, Musikinstrumenten, Sportgeräten usw., Recycling	12	13
36	Herstellung von Möbeln, Schmuck, Musikinstrumenten, Sportgeräten usw.	9	10
36.1	Herstellung von Möbeln	9	10
36.11	Herstellung von Sitzmöbeln	1	1
36.12	Herstellung von Büro- und Ladenmöbeln	4	5
36.13	Herstellung von Küchenmöbeln	1	1
36.14	Herstellung von sonstigen Möbeln	2	2
36.15	Herstellung von Matratzen	1	1
37	Recycling	3	3
37.2	Recycling von nicht metallischen Altmaterialien und Reststoffen	3	3
A	Vorleistungsgüterproduzenten	86	103
B	Investitionsgüterproduzenten	87	104
GG	Gebrauchsgüterproduzenten	10	11
VG	Verbrauchsgüterproduzenten	107	114
EN	Energie	-	-
C + D	Insgesamt	290	332

3. Ergebnisse der Betriebe nach Wirtschaftszweigen
3.1. Betriebe, Beschäftigte, Arbeitsstunden, Entgelt sowie Umsatz
Oktober 2007

WZ 2003	Wirtschaftszweig	Betriebe	Be- schäftigte	Geleistete Arbeits- stunden	Entgelt	Gesamt- umsatz	Darunter		Export- quote
							Auslandsumsatz		
		Anzahl	1 000	1 000 EUR	insgesamt	darunter Eurozone	%		
C	Bergbau und Gewinnung von Steinen und Erden	-	-	-	-	-	-	-	-
D	Verarbeitendes Gewerbe	290	46 135	6 522	101 439	938 813	206 874	154 557	22,0
DA (15)	Ernährungsgewerbe	91	13 923	1 900	22 404	354 959	39 677	34 152	11,2
	darunter								
15.1	Schlachten und Fleischverarbeitung	27	3 170	453	4 676	71 680	3 857	.	5,4
15.2	Fischverarbeitung	8	912	150	1 385	23 662	4 115	.	17,4
15.5	Milchverarbeitung, Herstellung von Speiseeis	8	1 200	178	2 527	120 762	.	.	.
15.8	Sonstiges Ernährungsgewerbe (ohne Getränkeherstellung)	32	6 215	745	8 757	88 050	20 658	18 550	23,5
15.9	Herstellung von Getränken	8	1 309	209	3 005	23 766	.	.	.
DB (17)	Textil- und Bekleidungsgewerbe	3
DC/19	Ledergewerbe	1
DD/20	Holzgewerbe (ohne Herstellung von Möbeln)	16	2 316	334	5 096	77 132	25 984	.	33,7
20.1	Säge-, Hobel- und Holzimprägnierwerke	4
20.2	Herstellung von Furnier-, Sperrholz-, Holzfasern- und Holzspanplatten	3	719	91	1 795	38 335	.	.	.
20.3	Herstellung von Konstr.-, Fertigteilebauteilen, Ausbauelementen und Fertigteilebauteilen aus Holz	7	915	140	1 837	15 566	.	.	.
DE	Papier-, Verlags- und Druckgewerbe	14	3 694	568	9 536	41 470	4 490	2 985	10,8
21	Papiergewerbe	3	406	51	857	8 742	.	.	.
22	Verlags-, Druckgewerbe, Vervielfältigung	11	3 288	517	8 679	32 727	.	.	.
22.1	Verlagsgewerbe	4	1 146	149	3 890	12 641	.	.	.
22.3	Vervielfältigung von bespielten Ton-, Bild- und Datenträgern	3	1 826	319	4 186	14 582	.	.	.
DG/24	Herstellung von chemischen Erzeugnissen	9	1 311	192	3 408	55 090	30 075	19 173	54,6
DH/25	Herstellung von Gummi- und Kunststoffwaren	10	1 135	168	2 440	18 413	7 469	.	40,6
DI/26	Glasgewerbe, Herstellung von Keramik, Verarbeitung von Steinen und Erden	11	1 367	200	2 701	16 461	3 016	1 876	18,3
26.6	Herstellung von Erzeugnissen aus Beton, Zement und Gips	5	683	94	1 294	7 092	.	.	.
DJ	Metallerzeugung und -bearbeitung, Herstellung von Metallerzeugnissen	39	4 235	617	9 000	67 280	21 224	11 106	31,5
27	Metallerzeugung und -bearbeitung	4	953	122	1 969	14 334	5 850	.	40,8
28	Herstellung von Metallerzeugnissen	35	3 282	495	7 032	52 946	15 374	.	29,0
28.1	Stahl- und Leichtmetallbau	18	1 630	246	3 263	26 407	4 559	.	17,3
DK/29	Maschinenbau	28	4 094	601	9 511	47 300	15 791	11 355	33,4
DL	Herstellung von Büromaschinen, DV-Geräten und -Einrichtungen; Elektrotechnik usw.	31	4 566	650	12 091	120 293	34 296	23 300	28,5
31	Herstellung von Geräten der Elektrizitätserzeugung, -verteilung u. Ä.	15	2 582	362	6 549	70 734	23 547	.	33,3
32	Rundfunk- und Nachrichtentechnik	7	1 047	142	2 975	41 869	6 362	.	15,2
33	Medizin-, Mess-, Steuer- und Regelungstechnik, Optik, Herstellung von Uhren	9	937	146	2 567	7 690	4 387	1 396	57,1
DM	Fahrzeugbau	25	7 991	1 066	21 851	120 037	21 868	20 680	18,2
34	Herstellung von Kraftwagen und Kraftwagenteilen	11	1 596	213	3 594	41 258	.	.	.
35	Sonstiger Fahrzeugbau	14	6 395	853	18 257	78 779	.	.	.
35.1	Schiff- und Bootsbau	10	5 766	757	16 916	74 818	6 295	.	8,4
DN	Herstellung von Möbeln, Schmuck, Musikinstrumenten usw., Recycling	12	1 171	182	2 702	18 592	2 443	2 186	13,1
36	Herstellung von Möbeln, Schmuck, Musikinstrumenten, Sportgeräten usw.	9	956	149	2 284	13 383	.	.	.
37	Recycling	3	215	33	418	5 209	.	.	.
A	Vorleistungsgüterproduzenten	86	10 974	1 569	24 587	298 510	94 194	62 167	31,6
B	Investitionsgüterproduzenten	87	16 336	2 302	41 950	239 568	66 355	54 047	27,7
GG	Gebrauchsgüterproduzenten	10	1 085	167	2 652	14 621	1 666	862	11,4
VG	Verbrauchsgüterproduzenten	107	17 740	2 484	32 250	386 114	44 659	37 480	11,6
EN	Energie	-	-	-	-	-	-	-	-
C + D	Insgesamt	290	46 135	6 522	101 439	938 813	206 874	154 557	22,0
	Nachrichtlich:								
	Insgesamt ohne Schiff- und Bootsbau	280	40 369	5 765	84 523	863 995	200 579	.	23,2
	Fachliche Betriebsteile insgesamt	332	45 577	.	.	924 864	204 183	153 240	22,1

Noch: 3. Ergebnisse der Betriebe nach Wirtschaftszweigen

3.2. Veränderung der Beschäftigten, Arbeitsstunden, des Entgeltes sowie des Umsatzes gegenüber dem gleichen Vorjahresmonat

Oktober 2007

WZ 2003	Wirtschaftszweig	Beschäftigte	Geleistete Arbeits- stunden	Entgelt	Gesamt- umsatz	Darunter	
						Auslandsumsatz	
						insgesamt	darunter Eurozone
%							
C	Bergbau und Gewinnung von Steinen und Erden	-	-	-	-	-	-
D	Verarbeitendes Gewerbe	+ 9,2	+ 13,0	+ 12,7	+ 17,6	+ 12,9	+ 9,9
DA (15)	Ernährungsgewerbe	+ 6,8	+ 7,2	+ 6,2	+ 22,6	+ 26,9	+ 28,2
	darunter						
15.1	Schlachten und Fleischverarbeitung	+ 3,5	+ 7,2	+ 6,4	+ 14,3	- 14,2	.
15.2	Fischverarbeitung	- 5,2	+ 5,3	- 1,4	+ 9,2	+ 21,8	.
15.5	Milchverarbeitung, Herstellung von Speiseeis	- 3,8	- 5,5	- 0,4	+ 31,8	.	.
15.8	Sonstiges Ernährungsgewerbe (ohne Getränkeherstellung)
15.9	Herstellung von Getränken	- 3,3	+ 3,5	+ 0,4	- 4,8	.	.
DB (17)	Textil- und Bekleidungsgewerbe
DC/19	Ledergewerbe
DD/20	Holzgewerbe (ohne Herstellung von Möbeln)	+ 3,5	+ 7,6	+ 9,9	- 1,9	+ 28,8	.
20.1	Säge-, Hobel- und Holzimprägnierwerke
20.2	Herstellung von Furnier-, Sperrholz-, Holzfasern und Holzspanplatten	- 0,6	+ 7,1	+ 6,5	- 0,8	.	.
20.3	Herstellung von Konstr.-, Fertigteilen, Ausbauelementen und Fertigteilen aus Holz	+ 1,4	+ 1,5	+ 3,7	- 5,6	.	.
DE	Papier-, Verlags- und Druckgewerbe	- 1,2	+ 4,2	- 3,8	- 13,4	- 68,5	- 48,6
21	Papiergewerbe	+ 0,5	+ 6,5	+ 3,8	+ 28,9	.	.
22	Verlags-, Druckgewerbe, Vervielfältigung	- 1,4	+ 4,0	- 4,5	- 20,4	.	.
22.1	Verlagsgewerbe	- 10,7	- 14,7	- 6,3	- 15,9	.	.
22.3	Vervielfältigung von bespielten Ton-, Bild- und Datenträgern	- 5,1	+ 5,9	- 11,0	- 40,6	.	.
DG/24	Herstellung von chemischen Erzeugnissen	+ 17,3	+ 29,6	+ 18,5	+ 3,8	+ 2,0	- 15,5
DH/25	Herstellung von Gummi- und Kunststoffwaren	+ 14,9	+ 13,0	+ 15,5	+ 8,6	+ 6,6	.
DI/26	Glasgewerbe, Herstellung von Keramik, Verarbeitung von Steinen und Erden	+ 22,1	+ 17,8	+ 27,4	+ 8,6	+ 109,6	+ 283,7
26.6	Herstellung von Erzeugnissen aus Beton, Zement und Gips	+ 24,6	+ 10,4	+ 32,4	- 6,0	.	.
DJ	Metallerzeugung und -bearbeitung, Herstellung von Metallerzeugnissen	+ 11,3	+ 14,4	+ 20,6	+ 48,8	+ 73,6	+ 88,4
27	Metallerzeugung und -bearbeitung	+ 29,3	+ 24,5	+ 24,0	+ 40,7	+ 32,8	.
28	Herstellung von Metallerzeugnissen	+ 6,9	+ 12,2	+ 19,7	+ 51,2	+ 96,6	.
28.1	Stahl- und Leichtmetallbau	+ 3,5	+ 9,4	+ 17,4	+ 72,7	+ 302,6	.
DK/29	Maschinenbau	+ 21,1	+ 28,8	+ 26,4	+ 28,3	+ 11,7	+ 0,9
DL	Herstellung von Büromaschinen, DV-Geräten und -Einrichtungen; Elektrotechnik usw.	+ 17,1	+ 21,6	+ 29,6	- 0,7	- 2,0	- 21,6
31	Herstellung von Geräten der Elektrizitätserzeugung, -verteilung u. Ä.	+ 6,2	+ 8,1	+ 12,0	- 32,0	- 25,3	.
32	Rundfunk- und Nachrichtentechnik	+ 59,6	+ 75,9	+ 107,8	+ 282,5	> 1 000	.
33	Medizin-, Mess-, Steuer- und Regelungstechnik, Optik, Herstellung von Uhren	+ 15,5	+ 22,8	+ 25,0	+ 24,0	+ 51,1	+ 35,3
DM	Fahrzeugbau	+ 7,5	+ 14,6	+ 9,8	+ 53,0	+ 42,7	+ 40,0
34	Herstellung von Kraftwagen und Kraftwagenteilen	+ 9,2	+ 11,3	+ 5,9	+ 64,8	.	.
35	Sonstiger Fahrzeugbau	+ 7,1	+ 15,5	+ 10,6	+ 47,5	.	.
35.1	Schiff- und Bootsbau	+ 6,7	+ 16,2	+ 10,5	+ 49,3	- 6,2	.
DN	Herstellung von Möbeln, Schmuck, Musikinstrumenten usw., Recycling	+ 2,5	+ 11,6	+ 8,1	+ 34,8	+ 24,6	+ 38,4
36	Herstellung von Möbeln, Schmuck, Musikinstrumenten, Sportgeräten usw.	+ 3,7	+ 13,5	+ 9,9	+ 30,5	.	.
37	Recycling	- 2,3	+ 3,8	- 0,6	+ 47,3	.	.
A	Vorleistungsgüterproduzenten	+ 11,4	+ 13,8	+ 14,7	+ 20,6	+ 23,6	+ 15,0
B	Investitionsgüterproduzenten	+ 13,2	+ 20,1	+ 19,7	+ 15,3	+ 12,5	+ 2,4
GG	Gebrauchsgüterproduzenten	+ 5,8	+ 14,9	+ 9,5	+ 25,3	- 25,7	- 18,3
VG	Verbrauchsgüterproduzenten	+ 4,7	+ 6,5	+ 3,6	+ 16,4	- 2,7	+ 14,5
EN	Energie	-	-	-	-	-	-
C + D	Insgesamt	+ 9,2	+ 13,0	+ 12,7	+ 17,6	+ 12,9	+ 9,9
	Nachrichtlich:						
	Insgesamt ohne Schiff- und Bootsbau	+ 9,6	+ 12,6	+ 13,1	+ 15,4	+ 13,6	.
	Fachliche Betriebsteile insgesamt	+ 9,5	.	.	+ 19,4	+ 12,3	+ 9,7

Noch: 3. Ergebnisse der Betriebe nach Wirtschaftszweigen
3.3. Betriebe, Beschäftigte, Arbeitsstunden, Entgelt sowie Umsatz
Januar bis Oktober 2007

WZ 2003	Wirtschaftszweig	Be- triebe ¹⁾	Be- schäf- tigte ¹⁾	Geleistete Arbeits- stunden	Entgelt	Gesamt- umsatz	Darunter		Export- quote
							Auslandsumsatz		
		Anzahl	1 000	1 000 EUR	insgesamt	darunter Eurozone	%		
C	Bergbau und Gewinnung von Steinen und Erden	-	-	-	-	-	-	-	-
D	Verarbeitendes Gewerbe	291	44 625	62 022	974 135	8 977 716	2 297 614	1 812 736	25,6
DA (15)	Ernährungsgewerbe	91	13 488	17 925	215 176	3 095 054	253 595	216 831	8,2
	darunter								
15.1	Schlachten und Fleischverarbeitung	27	3 151	4 434	45 295	695 922	38 760	.	5,6
15.2	Fischverarbeitung	8	897	1 321	13 370	176 328	25 084	.	14,2
15.5	Milchverarbeitung, Herstellung von Speiseeis	8	1 200	1 766	25 172	1 018 850	.	.	.
15.8	Sonstiges Ernährungsgewerbe (ohne Getränkeherstellung)	32	5 923	7 047	83 114	712 780	91 598	75 663	12,9
15.9	Herstellung von Getränken	8	1 251	1 909	28 737	268 800	.	.	.
DB (17)	Textil- und Bekleidungsgewerbe	3
DC/19	Ledergewerbe	1
DD/20	Holzgewerbe (ohne Herstellung von Möbeln)	16	2 304	3 274	50 405	762 798	243 956	.	32,0
20.1	Säge-, Hobel- und Holzimprägnierwerke	4
20.2	Herstellung von Furnier-, Sperrholz-, Holzfasern- und Holzspanplatten	3	708	871	18 048	386 980	.	.	.
20.3	Herstellung von Konstr.-, Fertigteilebauteilen, Ausbauelementen und Fertigteilebauten aus Holz	7	927	1 412	18 619	142 163	.	.	.
DE	Papier-, Verlags- und Druckgewerbe	14	3 703	5 427	93 591	374 889	54 295	31 908	14,5
21	Papiergewerbe	3	407	499	8 624	74 373	.	.	.
22	Verlags-, Druckgewerbe, Vervielfältigung	11	3 295	4 928	84 967	300 516	.	.	.
22.1	Verlagsgewerbe	4	1 142	1 461	37 691	122 533	.	.	.
22.3	Vervielfältigung von bespielten Ton-, Bild- und Datenträgern	3	1 890	3 056	42 459	139 892	.	.	.
DG/24	Herstellung von chemischen Erzeugnissen	9	1 260	1 767	34 477	577 928	320 135	185 175	55,4
DH/25	Herstellung von Gummi- und Kunststoffwaren	10	1 069	1 560	23 435	168 721	66 909	.	39,7
DI/26	Glasgewerbe, Herstellung von Keramik, Verarbeitung von Steinen und Erden	11	1 326	2 010	25 666	154 332	24 957	14 506	16,2
26.6	Herstellung von Erzeugnissen aus Beton, Zement und Gips	5	656	969	12 107	69 715	.	.	.
DJ	Metallerzeugung und -bearbeitung, Herstellung von Metallerzeugnissen	40	4 122	5 968	87 110	580 061	180 909	97 453	31,2
27	Metallerzeugung und -bearbeitung	4	866	1 190	18 387	136 331	57 849	.	42,4
28	Herstellung von Metallerzeugnissen	36	3 256	4 778	68 723	443 730	123 061	.	27,7
28.1	Stahl- und Leichtmetallbau	19	1 624	2 423	31 933	185 451	31 118	.	16,8
DK/29	Maschinenbau	28	3 738	5 384	84 811	426 112	152 994	121 571	35,9
DL	Herstellung von Büromaschinen, DV-Geräten und -Einrichtungen; Elektrotechnik usw.	32	4 258	6 027	109 123	1 122 127	356 884	264 523	31,8
31	Herstellung von Geräten der Elektrizitätserzeugung, -verteilung u. Ä.	15	2 502	3 503	63 396	749 909	280 751	.	37,4
32	Rundfunk- und Nachrichtentechnik	8	860	1 141	22 148	285 586	32 238	.	11,3
33	Medizin-, Mess-, Steuer- und Regelungstechnik, Optik, Herstellung von Uhren	9	895	1 382	23 579	86 632	43 894	11 190	50,7
DM	Fahrzeugbau	25	7 849	10 496	218 649	1 525 668	608 482	601 071	39,9
34	Herstellung von Kraftwagen und Kraftwagenteilen	11	1 545	2 040	35 043	379 404	.	.	.
35	Sonstiger Fahrzeugbau	14	6 304	8 456	183 606	1 146 265	.	.	.
35.1	Schiff- und Bootsbau	10	5 692	7 515	170 465	1 106 531	469 105	.	42,4
DN	Herstellung von Möbeln, Schmuck, Musikinstrumenten usw., Recycling	12	1 150	1 701	25 713	154 529	18 634	16 120	12,1
36	Herstellung von Möbeln, Schmuck, Musikinstrumenten, Sportgeräten usw.	9	944	1 388	21 850	112 138	.	.	.
37	Recycling	3	206	313	3 863	42 391	.	.	.
A	Vorleistungsgüterproduzenten	86	10 681	15 127	240 602	2 776 334	898 696	588 250	32,4
B	Investitionsgüterproduzenten	88	15 564	21 810	396 966	2 669 297	1 055 873	958 704	39,6
GG	Gebrauchsgüterproduzenten	10	1 057	1 549	25 518	133 240	22 827	9 406	17,1
VG	Verbrauchsgüterproduzenten	107	17 324	23 536	311 048	3 398 845	320 218	256 376	9,4
EN	Energie	-	-	-	-	-	-	-	-
C + D	Insgesamt	291	44 625	62 022	974 135	8 977 716	2 297 614	1 812 736	25,6
	Nachrichtlich:								
	Insgesamt ohne Schiff- und Bootsbau	281	38 933	54 507	803 670	7 871 185	1 828 509	.	23,2
	Fachliche Betriebsteile insgesamt	334	44 065	.	.	8 805 703	2 275 684	1 798 889	25,8

1) Monatsdurchschnitt

Noch: 3. Ergebnisse der Betriebe nach Wirtschaftszweigen

**3.4. Veränderung der Beschäftigten, Arbeitsstunden, des Entgeltes sowie des Umsatzes gegenüber dem gleichen Vorjahreszeitraum
Januar bis Oktober 2007**

WZ 2003	Wirtschaftszweig	Beschäftigte ¹⁾	Geleistete Arbeits- stunden	Entgelt	Gesamt- umsatz	Darunter	
						Auslandsumsatz	
						insgesamt	darunter Eurozone
%							
C	Bergbau und Gewinnung von Steinen und Erden	-	-	-	-	-	-
D	Verarbeitendes Gewerbe	+ 10,0	+ 9,2	+ 12,8	+ 19,2	+ 15,5	+ 16,6
DA (15)	Ernährungsgewerbe	+ 10,1	+ 6,7	+ 9,8	+ 16,8	+ 4,3	+ 16,1
	darunter						
15.1	Schlachten und Fleischverarbeitung	+ 8,7	+ 9,8	+ 12,5	+ 33,7	- 0,4	.
15.2	Fischverarbeitung	+ 0,3	- 1,6	+ 2,2	+ 2,2	- 1,2	.
15.5	Milchverarbeitung, Herstellung von Speiseeis	- 3,8	- 7,3	- 1,0	+ 9,7	.	.
15.8	Sonstiges Ernährungsgewerbe (ohne Getränkeherstellung)
15.9	Herstellung von Getränken	+ 2,5	+ 2,5	+ 2,5	- 6,1	.	.
DB (17)	Textil- und Bekleidungsgewerbe
DC/19	Ledergewerbe
DD/20	Holzgewerbe (ohne Herstellung von Möbeln)	+ 6,6	+ 7,5	+ 13,9	- 0,3	+ 19,6	.
20.1	Säge-, Hobel- und Holzimprägnierwerke
20.2	Herstellung von Furnier-, Sperrholz-, Holzfasern und Holzspanplatten	- 0,1	+ 4,9	+ 12,5	+ 9,0	.	.
20.3	Herstellung von Konstr.-, Fertigteilen, Ausbauelementen und Fertigteilen aus Holz	+ 10,2	+ 7,8	+ 12,3	+ 0,9	.	.
DE	Papier-, Verlags- und Druckgewerbe	- 0,4	+ 2,5	+ 0,4	- 11,9	- 51,5	- 34,1
21	Papiergewerbe	- 0,2	- 3,1	+ 1,7	+ 13,9	.	.
22	Verlags-, Druckgewerbe, Vervielfältigung	- 0,5	+ 3,1	+ 0,2	- 16,5	.	.
22.1	Verlagsgewerbe	- 12,4	- 18,2	- 11,1	- 13,1	.	.
22.3	Vervielfältigung von bespielten Ton-, Bild- und Datenträgern	+ 0,6	+ 10,0	+ 6,1	- 31,7	.	.
DG/24	Herstellung von chemischen Erzeugnissen	+ 17,8	+ 19,9	+ 15,4	+ 19,6	+ 37,4	- 0,4
DH/25	Herstellung von Gummi- und Kunststoffwaren	+ 14,6	+ 11,1	+ 14,6	+ 17,3	+ 30,4	.
DI/26	Glasgewerbe, Herstellung von Keramik, Verarbeitung von Steinen und Erden	+ 19,6	+ 18,8	+ 21,7	+ 22,0	+ 59,5	+ 98,4
26.6	Herstellung von Erzeugnissen aus Beton, Zement und Gips	+ 15,5	+ 12,2	+ 18,4	+ 5,7	.	.
DJ	Metallerzeugung und -bearbeitung, Herstellung von Metallerzeugnissen	+ 13,1	+ 12,3	+ 16,7	+ 42,9	+ 81,7	+ 56,2
27	Metallerzeugung und -bearbeitung	+ 29,3	+ 23,5	+ 27,4	+ 50,2	+ 50,0	.
28	Herstellung von Metallerzeugnissen	+ 9,4	+ 9,9	+ 14,1	+ 40,8	+ 101,7	.
28.1	Stahl- und Leichtmetallbau	+ 5,0	+ 8,2	+ 7,4	+ 19,9	+ 64,1	.
DK/29	Maschinenbau	+ 21,4	+ 21,1	+ 24,2	+ 28,6	+ 31,0	+ 32,4
DL	Herstellung von Büromaschinen, DV-Geräten und -Einrichtungen; Elektrotechnik usw.	+ 5,1	+ 5,3	+ 6,5	+ 21,7	+ 18,8	+ 31,0
31	Herstellung von Geräten der Elektrizitätserzeugung, -verteilung u. Ä.	+ 7,2	+ 6,1	+ 13,9	+ 18,1	.	.
32	Rundfunk- und Nachrichtentechnik	- 9,9	- 11,1	- 18,9	+ 29,4	.	.
33	Medizin-, Mess-, Steuer- und Regelungstechnik, Optik, Herstellung von Uhren	+ 17,3	+ 21,3	+ 20,9	+ 31,0	+ 32,6	- 5,2
DM	Fahrzeugbau	+ 11,4	+ 10,8	+ 19,2	+ 36,9	+ 5,1	+ 9,5
34	Herstellung von Kraftwagen und Kraftwagenteilen	+ 10,6	+ 3,3	+ 15,7	+ 55,6	.	.
35	Sonstiger Fahrzeugbau	+ 11,6	+ 12,8	+ 19,9	+ 31,6	.	.
35.1	Schiff- und Bootsbau	+ 8,6	+ 9,3	+ 18,1	+ 30,2	- 5,1	.
DN	Herstellung von Möbeln, Schmuck, Musikinstrumenten usw., Recycling	- 0,3	+ 2,9	+ 6,9	+ 19,5	- 3,7	+ 1,0
36	Herstellung von Möbeln, Schmuck, Musikinstrumenten, Sportgeräten usw.	+ 0,9	+ 4,7	+ 7,8	+ 19,4	.	.
37	Recycling	- 5,5	- 4,8	+ 2,3	+ 19,7	.	.
A	Vorleistungsgüterproduzenten	+ 11,9	+ 10,4	+ 14,3	+ 20,7	+ 35,3	+ 19,1
B	Investitionsgüterproduzenten	+ 12,2	+ 12,6	+ 17,2	+ 27,1	+ 12,5	+ 18,6
GG	Gebrauchsgüterproduzenten	+ 1,1	+ 4,2	+ 6,3	+ 19,3	- 3,1	- 21,8
VG	Verbrauchsgüterproduzenten	+ 7,6	+ 5,8	+ 7,3	+ 12,7	- 11,6	+ 6,6
EN	Energie	-	-	-	-	-	-
C + D	Insgesamt	+ 10,0	+ 9,2	+ 12,8	+ 19,2	+ 15,5	+ 16,6
	Nachrichtlich:						
	Insgesamt ohne Schiff- und Bootsbau	+ 10,2	+ 9,2	+ 11,8	+ 17,8	+ 22,4	.
	Fachliche Betriebsteile insgesamt	+ 10,0	.	.	+ 20,0	+ 15,3	+ 16,5

1) Monatsdurchschnitt

4. Ergebnisse der Betriebe nach Kreisen

4.1. Betriebe, Beschäftigte, Arbeitsstunden, Entgelt sowie Umsatz

Oktober 2007

Kreisfreie Stadt Landkreis Land	Betriebe	Beschäftigte	Geleistete Arbeitsstunden	Entgelt	Umsatz		Exportquote
					insgesamt	darunter	
						Auslands- umsatz	
Anzahl		1 000	1 000 EUR				%
Kreisfreie Städte							
Greifswald	9	1 664	219	4 207	45 425	10 820	23,8
Neubrandenburg	13	3 263	446	6 579	63 406	19 867	31,3
Rostock	30	5 177	761	13 316	104 298	26 815	25,7
Schwerin	14	2 196	309	6 081	50 560	10 734	21,2
Stralsund	6	1 791	228	4 811	4 662	.	.
Wismar	21	4 013	550	10 687	138 342	40 540	29,3
Landkreise							
Bad Doberan	15	2 275	296	3 778	38 856	.	.
Demmin	16	1 969	305	3 768	80 895	3 687	4,6
Güstrow	22	2 715	375	5 145	65 042	32 242	49,6
Ludwigslust	53	7 433	1 043	14 731	133 713	21 416	16,0
Mecklenburg-Strelitz	5	391	60	741	3 418	-	-
Müritz	14	2 556	363	5 202	47 807	7 482	15,7
Nordvorpommern	12	1 292	194	1 957	15 666	397	2,5
Nordwestmecklenburg	23	4 378	669	10 037	74 776	8 442	11,3
Ostvorpommern	6	1 308	175	3 595	23 613	1 341	5,7
Parchim	14	1 838	271	3 607	20 961	3 152	15,0
Rügen	9	724	104	1 030	13 390	3 537	26,4
Uecker-Randow	8	1 152	154	2 169	13 983	4 393	31,4
Mecklenburg-Vorpommern	290	46 135	6 522	101 439	938 813	206 874	22,0

4.2. Veränderung der Betriebe, Beschäftigten, Arbeitsstunden, des Entgeltes sowie des Umsatzes gegenüber dem gleichen Vorjahresmonat

Oktober 2007

Kreisfreie Stadt Landkreis Land	Betriebe	Beschäftigte	Geleistete Arbeitsstunden	Entgelt	Umsatz		
					insgesamt	darunter	
						Auslands- umsatz	
%							
Kreisfreie Städte							
Greifswald	+ 12,5	+ 46,6	+ 54,8	+ 93,0	+ 166,9	.	.
Neubrandenburg	- 7,1	- 1,0	+ 0,4	- 2,6	+ 27,9	+ 42,9	.
Rostock	-	+ 10,2	+ 18,9	+ 13,3	- 13,5	- 27,4	.
Schwerin	+ 7,7	+ 7,4	+ 9,7	+ 17,4	+ 17,6	+ 108,0	.
Stralsund	+ 20,0	+ 5,8	+ 16,6
Wismar	+ 16,7	+ 6,2	+ 12,2	+ 11,8	+ 16,1	+ 22,7	.
Landkreise							
Bad Doberan	+ 7,1
Demmin	- 5,9	- 1,5	+ 1,6	+ 2,0	+ 22,6	- 20,4	.
Güstrow	+ 4,8	+ 4,5	+ 6,5	+ 8,9	+ 8,1	+ 33,4	.
Ludwigslust	+ 3,9	+ 11,7	+ 14,6	+ 19,3	+ 23,7	+ 34,6	.
Mecklenburg-Strelitz	- 16,7
Müritz	-	+ 1,8	- 1,3	+ 6,0	+ 14,7	+ 18,9	.
Nordvorpommern	+ 9,1	+ 0,6	+ 6,3	+ 5,9	+ 1,9	.	.
Nordwestmecklenburg	+ 15,0	+ 7,3	+ 14,8	+ 1,9	+ 13,3	- 46,1	.
Ostvorpommern	-	+ 2,3	+ 7,7	+ 8,8	+ 89,0	+ 36,9	.
Parchim	-	+ 10,7	+ 23,2	+ 15,4	+ 20,6	+ 28,3	.
Rügen	-	- 5,4	- 2,7	- 5,8	- 3,7	+ 6,4	.
Uecker-Randow	-	+ 21,9	+ 19,6	+ 23,9	+ 46,9	+ 72,0	.
Mecklenburg-Vorpommern	+ 3,9	+ 9,2	+ 13,0	+ 12,7	+ 17,6	+ 12,9	

Noch: 4. Ergebnisse der Betriebe nach Kreisen

4.3. Betriebe, Beschäftigte, Arbeitsstunden, Entgelt sowie Umsatz

Januar bis Oktober 2007

Kreisfreie Stadt Landkreis Land	Betriebe ¹⁾	Beschäftigte ¹⁾	Geleistete Arbeitsstunden	Entgelt	Umsatz		Exportquote	
					insgesamt	darunter		
						Auslands- umsatz		
Anzahl		1 000	1 000 EUR				%	
Kreisfreie Städte								
Greifswald	9	1 437	1 836	34 511	360 447	.	.	.
Neubrandenburg	13	3 172	4 286	64 363	581 145	183 432		31,6
Rostock	31	4 990	7 148	126 730	1 052 513	333 872		31,7
Schwerin	14	2 136	3 014	57 618	447 005	77 451		17,3
Stralsund	6	1 790	2 338	51 069	308 911	.		.
Wismar	21	3 968	5 444	107 398	1 338 207	393 328		29,4
Landkreise								
Bad Doberan	16	2 194	2 788	37 582	439 900	.		.
Demmin	16	1 945	2 950	36 085	725 535	43 771		6,0
Güstrow	22	2 631	3 452	49 035	465 009	189 934		40,8
Ludwigslust	53	7 080	9 870	136 605	1 268 456	190 020		15,0
Mecklenburg-Strelitz	5	389	573	6 787	23 375	.		.
Müritz	14	2 439	3 458	49 587	408 455	63 919		15,6
Nordvorpommern	12	1 338	1 962	20 200	166 070	.		.
Nordwestmecklenburg	23	4 326	6 353	98 174	670 693	80 907		12,1
Ostvorpommern	6	1 281	1 696	34 861	305 098	.		.
Parchim	14	1 698	2 331	33 115	190 801	28 439		14,9
Rügen	9	730	1 043	10 537	109 009	21 091		19,3
Uecker-Randow	8	1 082	1 479	19 878	117 085	38 676		33,0
Mecklenburg-Vorpommern	291	44 625	62 022	974 135	8 977 716	2 297 614		25,6

4.4. Veränderung der Betriebe, Beschäftigten, Arbeitsstunden, des Entgeltes sowie des Umsatzes gegenüber dem gleichen Vorjahreszeitraum

Januar bis Oktober 2007

Kreisfreie Stadt Landkreis Land	Betriebe ¹⁾	Beschäftigte ¹⁾	Geleistete Arbeitsstunden	Entgelt	Umsatz		
					insgesamt	darunter	
						Auslands- umsatz	
%							
Kreisfreie Städte							
Greifswald	+ 12,5	+ 6,0	+ 1,1	+ 0,9	+ 30,3	.	.
Neubrandenburg	- 7,1	+ 0,9	- 2,5	+ 2,8	+ 27,8	+ 47,1	
Rostock	+ 0,7	+ 3,9	+ 5,1	+ 10,3	+ 28,6	+ 47,6	
Schwerin	+ 11,1	+ 16,8	+ 17,0	+ 12,6	+ 11,9	+ 59,7	
Stralsund	+ 20,0	+ 11,4	+ 13,3	.	.	.	
Wismar	+ 20,7	+ 9,1	+ 10,7	+ 17,7	+ 11,6	- 15,0	
Landkreise							
Bad Doberan	+ 13,9
Demmin	- 5,9	- 1,7	- 0,9	+ 0,4	+ 6,4	- 12,9	
Güstrow	+ 8,9	+ 2,8	+ 0,5	+ 1,6	+ 6,9	+ 25,4	
Ludwigslust	+ 8,2	+ 15,1	+ 14,0	+ 18,1	+ 30,3	+ 31,9	
Mecklenburg-Strelitz	- 16,7	
Müritz	+ 2,2	+ 4,1	+ 3,6	+ 9,0	+ 14,0	+ 29,2	
Nordvorpommern	+ 9,1	+ 8,4	+ 6,5	+ 14,3	+ 10,1	.	
Nordwestmecklenburg	+ 23,0	+ 18,9	+ 22,2	+ 20,4	+ 13,6	- 38,1	
Ostvorpommern	-	+ 0,9	+ 3,7	+ 9,8	+ 19,5	.	
Parchim	-	+ 8,5	+ 10,1	+ 12,7	+ 16,6	+ 52,9	
Rügen	-	- 10,3	- 10,9	- 7,1	- 8,6	- 13,5	
Uecker-Randow	-	+ 21,1	+ 14,7	+ 22,8	+ 43,1	+ 55,6	
Mecklenburg-Vorpommern	+ 6,4	+ 10,0	+ 9,2	+ 12,8	+ 19,2	+ 15,5	

1) Monatsdurchschnitt

5. Mecklenburg-Vorpommern im Vergleich der Bundesländer
5.1. Betriebe, Beschäftigte, geleistete Arbeitsstunden, Entgelt und Umsatz

Oktober 2007

Land	Betriebe	Veränderung zum Vor- jahresmonat	Beschäftigte	Veränderung zum Vor-		Geleistete Arbeits- stunden	Veränderung zum Vor-	
				monat	jahresmonat		monat	jahresmonat
	Anzahl	%	Anzahl	%		1 000	%	
Baden-Württemberg	4 461	+ 0,9	1 100 432	+ 0,0	+ 2,1	149 745	+ 10,8	+ 6,1
Bayern	3 950	+ 1,2	1 098 053	+ 0,1	+ 3,1	150 167	+ 9,2	+ 6,6
Berlin	357	- 1,4	86 650	+ 1,4	+ 0,7	11 962	+ 9,3	+ 4,7
Brandenburg	405	+ 0,0	73 904	- 0,1	+ 3,5	10 264	+ 4,5	+ 8,5
Bremen	148	- 3,3	50 237	- 0,3	- 1,2	6 935	+ 7,0	+ 3,2
Hamburg	253	+ 1,2	85 854	+ 0,0	x	11 879	+ 7,2	x
Hessen	1 462	+ 1,4	369 468	+ 0,0	+ 2,2	49 309	+ 7,0	+ 6,1
Mecklenburg-Vorpommern	290	+ 3,9	46 135	+ 0,1	+ 9,2	6 522	+ 4,6	+ 13,0
Niedersachsen	1 871	+ 0,2	456 490	- 0,1	+ 0,3	60 689	+ 5,5	+ 4,6
Nordrhein-Westfalen	5 295	+ 2,0	1 129 243	- 0,1	+ 1,7	155 368	+ 7,0	+ 5,7
Rheinland-Pfalz	1 026	+ 2,8	248 912	+ 0,3	+ 2,6	33 010	+ 5,9	+ 4,7
Saarland	261	+ 5,2	88 682	- 0,4	+ 0,4	11 476	+ 4,7	+ 3,0
Sachsen	1 223	- 0,1	195 611	+ 0,4	+ 2,9	27 974	+ 5,0	+ 8,1
Sachsen-Anhalt	633	+ 4,3	100 800	+ 0,4	+ 7,5	14 524	+ 4,9	+ 11,9
Schleswig-Holstein	554	+ 1,8	107 394	+ 0,0	+ 1,0	14 928	+ 4,6	+ 3,4
Thüringen	863	+ 2,1	127 069	+ 0,3	+ 4,9	17 897	+ 4,2	+ 8,9
Deutschland	23 052	+ 1,4	5 364 934	+ 0,0	+ 2,2	732 649	+ 7,7	+ 6,0
früheres Bundesgebiet	19 281	+ 1,4	4 734 765	+ 0,0	+ 1,9	643 506	+ 8,1	+ 5,7
neue Länder (einschl. Berlin)	3 771	+ 1,3	630 169	+ 0,4	+ 4,2	89 143	+ 5,3	+ 8,8

Land	Entgelt	Veränderung zum Vor-		Umsatz					
		monat	jahres- monat	insgesamt	Veränderung zum Vor-		Inland	Veränderung zum Vor-	
	1 000 EUR	%		1 000 EUR	monat	jahres- monat	1 000 EUR	monat	jahres- monat
Baden-Württemberg	3 841 325	+ 1,5	+ 6,1	26 439 163	+ 9,3	+ 11,0	12 781 161	+ 7,7	+ 7,7
Bayern	3 696 674	+ 1,2	+ 6,2	28 661 896	+ 6,8	+ 9,8	14 486 162	+ 7,8	+ 5,9
Berlin	306 395	+ 2,7	+ 4,4	2 647 368	+ 3,2	+ 8,9	1 717 034	+ 0,0	+ 2,2
Brandenburg	193 198	+ 7,7	+ 2,4	1 722 454	+ 1,4	+ 11,7	1 280 320	- 0,3	+ 12,6
Bremen	178 617	+ 0,4	+ 2,6	1 509 285	- 0,6	+ 6,4	703 737	- 7,5	- 1,3
Hamburg	344 864	+ 0,2	x	6 696 514	+ 10,7	+ 11,9	5 118 109	+ 10,9	+ 10,2
Hessen	1 260 411	+ 1,2	+ 3,3	8 495 405	+ 7,1	+ 9,5	4 432 966	+ 8,4	+ 5,1
Mecklenburg-Vorpommern	101 439	+ 1,2	+ 12,7	938 813	- 9,5	+ 17,6	731 939	+ 3,4	+ 19,0
Niedersachsen	1 463 659	+ 5,0	+ 2,2	15 104 901	+ 6,0	+ 14,8	8 212 036	+ 4,5	+ 9,5
Nordrhein-Westfalen	3 860 287	+ 4,2	+ 4,5	29 611 026	+ 5,2	+ 10,0	16 793 011	+ 5,8	+ 8,8
Rheinland-Pfalz	806 587	+ 2,5	+ 5,8	6 700 926	+ 6,3	+ 12,0	3 412 194	+ 9,2	+ 12,7
Saarland	290 113	+ 7,9	+ 9,0	2 120 968	- 2,6	+ 14,5	1 120 991	+ 1,2	+ 11,0
Sachsen	481 812	+ 5,7	+ 5,3	4 521 487	+ 0,0	+ 14,6	2 813 815	+ 2,3	+ 12,4
Sachsen-Anhalt	241 106	+ 9,4	+ 12,0	3 084 306	+ 3,7	+ 13,8	2 220 317	+ 4,5	+ 13,4
Schleswig-Holstein	346 713	+ 4,0	+ 4,5	2 619 356	- 0,6	+ 3,0	1 579 462	+ 4,2	+ 6,2
Thüringen	286 475	+ 5,7	+ 8,8	2 328 573	+ 3,7	+ 11,3	1 564 650	+ 4,8	+ 12,1
Deutschland	17 699 676	+ 2,8	+ 5,2	143 202 440	+ 6,0	+ 11,0	78 967 900	+ 6,2	+ 8,4
früheres Bundesgebiet	16 089 250	+ 2,5	+ 5,0	127 959 440	+ 6,6	+ 10,7	68 639 829	+ 6,8	+ 7,9
neue Länder (einschl. Berlin)	1 610 426	+ 5,6	+ 6,8	15 243 000	+ 1,3	+ 12,7	10 328 071	+ 2,5	+ 11,2

Noch: 5. Mecklenburg-Vorpommern im Vergleich der Bundesländer
5.2. Betriebe, Beschäftigte, geleistete Arbeitsstunden, Entgelt und Umsatz
Januar bis Oktober 2007

Land	Betriebe ¹⁾	Veränderung zum Vorjahres- zeitraum	Beschäftigte ¹⁾	Veränderung zum Vorjahres- zeitraum	Geleistete Arbeits- stunden	Veränderung zum Vorjahres- zeitraum
	Anzahl	%	Anzahl	%	1 000	%
Baden-Württemberg	4 472	+ 0,8	1 089 052	+ 1,5	1 400 543	+ 2,1
Bayern	3 941	+ 1,1	1 078 576	+ 2,2	1 394 748	+ 3,1
Berlin	356	- 2,3	84 662	- 0,9	113 087	- 0,7
Brandenburg	407	+ 0,5	72 761	+ 5,4	100 204	+ 5,8
Bremen	147	- 3,9	50 029	- 2,2	66 723	+ 0,3
Hamburg	253	- 0,3	85 165	x	114 555	x
Hessen	1 468	+ 1,3	365 358	+ 1,4	470 352	+ 1,5
Mecklenburg-Vorpommern	291	+ 6,6	44 625	+ 10,0	62 022	+ 9,2
Niedersachsen	1 873	+ 0,2	453 043	- 0,8	584 200	+ 1,9
Nordrhein-Westfalen	5 296	+ 1,6	1 118 001	+ 0,9	1 473 757	+ 1,5
Rheinland-Pfalz	1 027	+ 2,6	245 890	+ 2,3	316 070	+ 2,2
Saarland	261	+ 5,8	88 379	- 0,6	111 451	- 1,1
Sachsen	1 223	- 0,2	190 980	+ 2,3	271 757	+ 2,8
Sachsen-Anhalt	632	+ 4,9	97 883	+ 7,2	139 326	+ 7,8
Schleswig-Holstein	555	+ 1,2	106 407	+ 1,3	143 918	+ 1,2
Thüringen	864	+ 2,6	124 341	+ 4,9	173 527	+ 5,3
Deutschland	23 063	+ 1,3	5 294 925	+ 1,5	6 936 081	+ 2,2
früheres Bundesgebiet	19 291	+ 1,2	4 679 898	+ 1,2	6 076 317	+ 1,9
neue Länder (einschl. Berlin)	3 772	+ 1,6	615 027	+ 4,0	859 764	+ 4,4

Land	Entgelt	Veränderung zum Vorjahres- zeitraum	Umsatz			
			insgesamt	Veränderung zum Vorjahres- zeitraum	Inland	Veränderung zum Vorjahres- zeitraum
			Anzahl	%	1 000 EUR	%
Baden-Württemberg	39 254 190	+ 4,2	234 357 995	+ 7,2	114 508 856	+ 5,6
Bayern	37 793 828	+ 6,0	2621 806 152	+ 7,4	131 614 743	+ 4,2
Berlin	3 088 061	- 0,1	24 455 386	+ 1,8	16 109 969	- 1,1
Brandenburg	1 871 239	+ 7,8	16 511 316	+ 13,0	12 222 994	+ 12,6
Bremen	1 799 360	- 4,3	14 340 550	+ 5,4	7 030 124	+ 8,3
Hamburg	3 559 047	x	58 692 068	- 0,6	44 867 813	- 2,8
Hessen	12 775 578	+ 2,5	79 106 004	+ 7,7	40 322 500	+ 4,1
Mecklenburg-Vorpommern	974 135	+ 12,8	8 977 716	+ 19,2	6 680 101	+ 20,6
Niedersachsen	14 727 504	- 1,0	139 474 489	+ 8,5	77 897 673	+ 7,8
Nordrhein-Westfalen	37 737 758	+ 3,7	274 344 947	+ 9,1	154 869 565	+ 7,1
Rheinland-Pfalz	8 238 670	+ 4,2	63 289 444	+ 10,5	31 407 155	+ 8,8
Saarland	2 838 819	+ 3,0	20 434 598	+ 8,5	10 541 019	+ 9,1
Sachsen	4 661 211	+ 5,8	42 648 365	+ 15,3	26 255 591	+ 11,9
Sachsen-Anhalt	2 235 883	+ 10,3	28 605 274	+ 11,4	20 541 154	+ 9,2
Schleswig-Holstein	3 433 104	+ 3,2	24 954 017	- 1,0	14 312 022	- 0,8
Thüringen	2 757 053	+ 7,7	21 603 430	+ 12,0	14 360 465	+ 9,3
Deutschland	177 743 917	+ 3,8	1 314 593 031	+ 7,9	723 533 029	+ 5,8
früheres Bundesgebiet	162 157 858	+ 3,6	1 171 800 264	+ 7,4	627 371 470	+ 5,3
neue Länder (einschl. Berlin)	15 586 059	+ 6,1	142 792 767	+ 11,4	96 161 559	+ 9,2

1) Monatsdurchschnitt

IV. Anhang

Klassifikation der Wirtschaftszweige, Ausgabe 2003 (WZ 2003) und Zuordnung der Klassen zu Hauptgruppen

Wirtschaftsbereich: Verarbeitendes Gewerbe sowie Bergbau und Gewinnung von Steinen und Erden

WZ 2003 - Nr.	Wirtschaftszweig	Hauptgruppe
C - D	Bergbau und Gewinnung von Steinen und Erden; Verarbeitendes Gewerbe	
	Vorleistungsgüterproduzenten	A
	Investitionsgüterproduzenten	B
	Gebrauchsgüterproduzenten	GG
	Verbrauchsgüterproduzenten	VG
	Energie	EN
C	Bergbau und Gewinnung von Steinen und Erden	
CA	Kohlenbergbau, Torfgewinnung, Gewinnung von Erdöl und Erdgas, Bergbau auf Uran- und Thoriumerze	
10	Kohlenbergbau, Torfgewinnung	
10.10	Steinkohlenbergbau und -brikettherstellung	EN
10.20	Braunkohlenbergbau und -veredlung	EN
10.30	Torfgewinnung und -veredlung	EN
11	Gewinnung von Erdöl und Erdgas, Erbringung damit verbundener Dienstleistungen	
11.10	Gewinnung von Erdöl und Erdgas	EN
11.20	Erbringung von Dienstleistungen bei der Gewinnung von Erdöl und Erdgas	EN
12	Bergbau auf Uran- und Thoriumerze	
12.00	Bergbau auf Uran- und Thoriumerze	EN
CB	Erzbergbau, Gewinnung von Steinen und Erden, sonstiger Bergbau	
13	Erzbergbau	
13.10	Eisenerzbergbau	A
13.20	NE-Metallerzbergbau (ohne Bergbau auf Uran- und Thoriumerze)	A
14	Gewinnung von Steinen und Erden, sonstiger Bergbau	
14.1	Gewinnung von Natursteinen	A
14.2	Gewinnung von Kies, Sand, Ton und Kaolin	A
14.30	Gewinnung von Mineralien für die Herstellung von chemischen Erzeugnissen	A
14.40	Gewinnung von Salz	A
14.50	Gewinnung von Steinen und Erden a. n. g., sonstiger Bergbau	A
D	Verarbeitendes Gewerbe	
DA	Ernährungsgewerbe und Tabakverarbeitung	
15	Ernährungsgewerbe	
15.1	Schlachten und Fleischverarbeitung	VG
15.20	Fischverarbeitung	VG
15.3	Obst- und Gemüseverarbeitung	VG
15.4	Herstellung von pflanzlichen und tierischen Ölen und Fetten	VG
15.41	Herstellung von rohen Ölen und Fetten	VG
15.5	Milchverarbeitung; Herstellung von Speiseeis	VG
15.6	Mahl- und Schälmaschinen, Herstellung von Stärke und Stärkeerzeugnissen	A
15.7	Herstellung von Futtermitteln	A
15.72	Herstellung von Futtermitteln für sonstige Tiere	A
15.8	Sonstiges Ernährungsgewerbe (ohne Getränkeherstellung)	VG
15.9	Herstellung von Getränken	VG
15.92	Herstellung von Alkohol	VG
15.97	Herstellung von Malz	VG
16.00	Tabakverarbeitung	VG
DB	Textil- und Bekleidungsgewerbe	
17	Textilgewerbe	
17.1	Spinnstoffaufbereitung und Spinnerei	A
17.2	Weberei	A
17.30	Textilveredlung	A
17.40	Herstellung von konfektionierten Textilwaren (ohne Bekleidung)	VG
17.5	Sonstiges Textilgewerbe (ohne Herstellung von Maschinenware)	VG
17.52	Herstellung von Seilerwaren	VG
17.53	Herstellung von Vliesstoff und Erzeugnissen daraus (ohne Bekleidung)	VG

WZ 2003 - Nr.	Wirtschaftszweig	Hauptgruppe
17.54	Textilgewerbe a. n. g.	VG
17.60	Herstellung von gewirktem und gestricktem Stoff	A
17.7	Herstellung von gewirkten und gestrickten Fertigerzeugnissen	VG
18	Bekleidungsgewerbe	
18.10	Herstellung von Lederbekleidung	VG
18.2	Herstellung von Bekleidung (ohne Lederbekleidung)	VG
18.30	Zurichtung und Färben von Fellen, Herstellung von Pelzwaren	VG
DC/19	Ledergewerbe	
19.10	Herstellung von Leder und Lederfaserstoff	VG
19.20	Lederverarbeitung (ohne Herstellung von Lederbekleidung und Schuhen)	VG
19.30	Herstellung von Schuhen	VG
DD/20	Holzgewerbe (ohne Herstellung von Möbeln)	
20.10	Säge, Hobel- und Holzimprägnierwerke	A
20.20	Herstellung von Furnier-, Sperrholz-, Holzfaser- und Holzspanplatten	A
20.30	Herstellung von Konstruktionsteilen, Fertigbauteilen, Ausbauelementen und Fertigteilmontagen aus Holz	A
20.40	Herstellung von Verpackungsmitteln, Lagerbehältern und Ladungsträgern aus Holz	A
20.5	Herstellung von Holzwaren a. n. g. sowie von Kork-, Flecht- und Korbwaren (ohne Herstellung von Möbeln)	A
20.51	Herstellung von Holzwaren a. n. g. (ohne Herstellung von Möbeln)	A
20.52	Herstellung von Kork, Flecht- und Korbwaren (ohne Herstellung von Möbeln)	A
DE	Papier-, Verlags- und Druckgewerbe	
21	Papiergewerbe	
21.1	Herstellung von Holz- und Zellstoff, Papier, Karton und Pappe	A
21.2	Herstellung von Waren aus Papier, Karton und Pappe	A
21.22	Herstellung von Haushalts-, Hygiene- und Toilettenartikeln aus Zellstoff, Papier und Pappe	A
22	Verlagsgewerbe, Druckgewerbe, Vervielfältigung von bespielten Ton-, Bild- und Datenträgern	
22.1	Verlagsgewerbe	VG
22.2	Druckgewerbe	VG
22.21	Drucken von Zeitungen	VG
22.22	Drucken anderer Druckerzeugnisse	VG
22.23	Druckweiterverarbeitung	VG
22.24	Druck- und Medieneinstufung	VG
22.25	Erbringung von sonstigen druckbezogenen Dienstleistungen	VG
22.3	Vervielfältigung von bespielten Ton-, Bild- und Datenträgern	VG
22.31	Vervielfältigung von bespielten Tonträgern	VG
22.32	Vervielfältigung von bespielten Bildträgern	VG
22.33	Vervielfältigung von bespielten Datenträgern	VG
DF/23	Kokerei, Mineralölverarbeitung, Herstellung und Verarbeitung von Spalt- und Brutstoffen	
23.10	Kokerei	EN
23.20	Mineralölverarbeitung	EN
23.30	Herstellung und Verarbeitung von Spalt- und Brutstoffen	EN
DG/24	Herstellung von chemischen Erzeugnissen	A
24.1	Herstellung von chemischen Grundstoffen	A
24.20	Herstellung von Schädlingsbekämpfungsmitteln, Pflanzenschutz- und Desinfektionsmitteln	A
24.30	Herstellung von Anstrichmitteln, Druckfarben und Kitt	A
24.4	Herstellung von pharmazeutischen Erzeugnissen	VG
24.41	Herstellung von pharmazeutischen Grundstoffen	VG
24.5	Herstellung von Seifen, Wasch-, Reinigungs- und Körperpflegemitteln sowie von Duftstoffen	VG

WZ 2003 - Nr.	Wirtschaftszweig	Hauptgruppe
24.6	Herstellung von sonst. chemischen Erzeugnissen	A
24.65	Herstellung von unbespielten Ton-, Bild- und Datenträgern	A
24.70	Herstellung von Chemiefasern	A
DH/25	Herstellung von Gummi- und Kunststoffwaren	
25.1	Herstellung von Gummiwaren	A
25.2	Herstellung von Kunststoffwaren	A
DI/26	Glasgewerbe, Herstellung von Keramik, Verarbeitung von Steinen und Erden	
26.1	Herstellung von Glas und Glaswaren	A
26.2	Herstellung von keramischen Erzeugnissen (ohne Herstellung von Ziegeln und Baukeramik)	A
26.21	Herstellung von keramischen Haushaltswaren und Ziergegenständen	A
26.30	Herstellung von keramischen Wand- und Bodenfliesen und -platten	A
26.40	Herstellung von Ziegeln und sonstiger Baukeramik	A
26.5	Herstellung von Zement, Kalk und gebranntem Gips	A
26.6	Herstellung von Erzeugnissen aus Beton, Zement und Gips	A
26.70	Be- und Verarbeitung von Naturwerksteinen und Natursteinen a. n. g.	A
26.8	Herstellung von sonstigen Erzeugnissen aus nicht metallischen Mineralien	A
DJ	Metallerzeugung und -bearbeitung, Herstellung von Metallerzeugnissen	
27	Metallerzeugung und -bearbeitung	
27.10	Erzeugung von Roheisen, Stahl und Ferrolegierungen	A
27.2	Herstellung von Rohren	A
27.3	Sonstige erste Bearbeitung von Eisen und Stahl	A
27.4	Erzeugung und erste Bearbeitung von NE-Metallen	A
27.5	Gießereien	A
28	Herstellung von Metallerzeugnissen	
28.1	Stahl- und Leichtmetallbau	B
28.2	Herstellung von Metallbehältern mit einem Fassungsvermögen von mehr als 300 l; Herstellung von Heizkörpern und Kesseln für Zentralheizungen	B
28.30	Herstellung von Dampfkesseln (ohne Zentralheizungskessel)	B
28.40	Herstellung von Schmiede-, Press-, Zieh- und Stanzteilen, gewalzten Ringen und pulvermetallurgischen Erzeugnissen	A
28.5	Oberflächenveredlung und Wärmebehandlung, Mechanik a. n. g.	A
28.6	Herstellung von Schneidwaren, Werkzeugen, Schlössern und Beschlägen aus unedlen Metallen	A
28.61	Herstellung von Schneidwaren und Bestecken aus unedlen Metallen	A
28.62	Herstellung von Werkzeugen	A
28.7	Herstellung von sonstigen Metallwaren	A
28.71	Herstellung von Metallbehältern mit einem Fassungsvermögen von 300 l oder weniger	A
DK/29	Maschinenbau	
29.1	Herstellung von Maschinen für die Erzeugung und Nutzung von mechanischer Energie (ohne Motoren für Luft- und Straßenfahrzeuge)	B
29.2	Herstellung von sonstigen nicht wirtschaftszweigspezifischen Maschinen	B
29.3	Herstellung von land- und forstwirtschaftlichen Maschinen	B
29.4	Herstellung von Werkzeugmaschinen	B
29.41	Herstellung von handgeführten kraftbetriebenen Werkzeugen	B
29.42	Herstellung von Werkzeugmaschinen für die Metallbearbeitung	B
29.43	Herstellung von Werkzeugmaschinen a. n. g.	B
29.5	Herstellung von Maschinen für sonstige bestimmte Wirtschaftszweige	B

Hauptgruppen: A Vorleistungsgüterproduzenten
B Investitionsgüterproduzenten
GG Gebrauchsgüterproduzenten

WZ 2003 - Nr.	Wirtschaftszweig	Hauptgruppe
29.60	Herstellung von Waffen und Munition	B
29.7	Herstellung von Haushaltsgeräten a. n. g.	GG
DL	Herstellung von Büromaschinen, Datenverarbeitungsgeräten und -einrichtungen; Elektrotechnik, Feinmechanik und Optik	
30.0	Herstellung von Büromaschinen, Datenverarbeitungsgeräten und -einrichtungen	B
31	Herstellung von Geräten der Elektrizitätserzeugung, -verteilung u. Ä.	
31.10	Herstellung von Elektromotoren, Generatoren und Transformatoren	B
31.20	Herstellung von Elektrizitätsverteilungs- und -schalteinrichtungen	A
31.30	Herstellung von isolierten Elektrokabeln, -leitungen und -drähten	A
31.40	Herstellung von Akkumulatoren und Batterien	A
31.50	Herstellung von elektrischen Lampen und Leuchten	A
31.6	Herstellung von elektrischen Ausrüstungen a. n. g.	A
32	Rundfunk- und Nachrichtentechnik	
32.10	Herstellung von elektronischen Bauelementen	A
32.20	Herstellung von Geräten und Einrichtungen der Telekommunikationstechnik	B
32.30	Herstellung von Rundfunkgeräten sowie phono- und videotechnischen Geräten	GG
33	Medizin-, Mess-, Steuer- und Regelungstechnik, Optik, Herstellung von Uhren	
33.10	Herstellung von medizinischen Geräten und orthopädischen Erzeugnissen	B
33.20	Herstellung von Mess-, Kontroll-, Navigations- u. ä. Instrumenten und Vorrichtungen	B
33.30	Herstellung von industriellen Prozesssteuerungseinrichtungen	B
33.40	Herstellung von optischen und fotografischen Geräten	GG
33.50	Herstellung von Uhren	GG
DM	Fahrzeugbau	
34	Herstellung von Kraftwagen und Kraftwagenteilen	
34.10	Herstellung von Kraftwagen und Kraftwagenmotoren	B
34.20	Herstellung von Karosserien, Aufbauten und Anhängern	B
34.30	Herstellung von Teilen und Zubehör für Kraftwagen und Kraftwagenmotoren	B
35	Sonstiger Fahrzeugbau	
35.1	Schiff- und Bootsbaue	B
35.11	Schiffbau (ohne Boots- und Yachtbau)	B
35.12	Boots- und Yachtbau	B
35.20	Bahnindustrie	B
35.30	Luft- und Raumfahrzeugbau	B
35.4	Herstellung von Krafträdern, Fahrrädern und Behindertenfahrzeugen	GG
35.50	Fahrzeugbau a. n. g.	GG
DN	Herstellung von Möbeln, Schmuck, Musikinstrumenten, Sportgeräten, Spielwaren und sonstigen Erzeugnissen, Recycling	
36	Herstellung von Möbeln, Schmuck, Musikinstrumenten, Sportgeräten, Spielwaren und sonstigen Erzeugnissen	
36.1	Herstellung von Möbeln	GG
36.12	Herstellung von Büro- und Ladenmöbeln	GG
36.2	Herstellung von Schmuck u. ä. Erzeugnissen	GG
36.30	Herstellung von Musikinstrumenten	GG
36.40	Herstellung von Sportgeräten	VG
36.50	Herstellung von Spielwaren	VG
36.6	Herstellung von sonstigen Erzeugnissen	VG
37	Recycling	
37.10	Recycling von metallischen Altmaterialien und Reststoffen	A
37.20	Recycling von nicht metallischen Altmaterialien und Reststoffen	A

VG Verbrauchsgüterproduzenten
EN Energie

Monatsbericht für Betriebe

des Verarbeitenden Gewerbes sowie des Bergbaus
und der Gewinnung von Steinen und Erden

Rücksendung bitte bis
spätestens: **12 Tage** nach
Ablauf des Berichtsmonats

Name des Amtes
Org. Einheit
Straße + Hausnummer
PLZ, Ort

Bei Fensterbriefumschlag: postal. Anschrift der befragenden Behörde

Datum und Unterschrift der/des
Auskunfterteilenden:

Bei Rückfragen erreichen Sie uns unter
Telefon: xxxx - Durchwahl
Ansprechpartner/-in
Herr :xxxxxxxxxxxxxxxxxxxx - xxxx
Frau :xxxxxxxxxxxxxxxxxxxx - xxxx
Telefax: xxxxxxxxxxxxxxxxxxxx - xxxx
E-Mail: xxxxxxxxxxxxxxxx@xxxxxx.de

Ansprechpartner/-in für Rückfragen
(freiwillige Angabe)

Name:

Rechtsgrundlagen, weitere rechtliche
Hinweise und Erläuterungen stehen auf
Seite 2 und den beiden Beiblättern, die
Bestandteil dieses Fragebogens sind.

Telefon oder E-Mail:

WZ 2003-Nummer:

Betriebsnummer:
(bei Rückfragen bitte angeben)

Falls Anschrift oder Firmierung nicht mehr zutreffen, bitte korrigieren.

Vielen Dank für Ihre Mitarbeit.

Berichtsmonat/-jahr:	Statistiknummer: 001	WZ 2003-Nummer:	Unternehmensnummer:	Betriebsnummer:
----------------------	--------------------------------	-----------------	---------------------	-----------------

Angaben zu den Abschnitten A-C sind auf die nebenstehenden Betriebssteile aufzuteilen. Angaben zur Convertertätigkeit müssen in den Wirtschaftszweigen der WZ 2003 enthalten sein.	Verarbeitendes Gewerbe sowie Bergbau und Gewinnung von Steinen und Erden	Sonstige Betriebssteile (Handel, Dienstleistungen, Transport, Baugewerbe u. a.)
	WZ 2003-Nummer: WZ 2003-Nummer: WZ 2003-Nummer: <div style="display: flex; justify-content: space-around;"> <div style="border: 1px solid black; width: 100px; height: 20px;"></div> <div style="border: 1px solid black; width: 100px; height: 20px;"></div> <div style="border: 1px solid black; width: 100px; height: 20px;"></div> </div>	Darunter: Angaben zur Convertertätigkeit

A Tätige Personen am Ende des Berichtsmonats

Anzahl der tätigen Personen (einschl. tätiger Inhaber, -innen)	11 <input style="width: 80%;" type="text"/>	11 <input style="width: 80%;" type="text"/>	11 <input style="width: 80%;" type="text"/>	31 <input style="width: 80%;" type="text"/>
---	---	---	---	---

B Umsatz im Berichtsmonat in vollen Euro (ohne Umsatzsteuer)

Inlandsumsatz (Umsatz im gesamten Bundesgebiet)	13 <input style="width: 80%;" type="text"/>	13 <input style="width: 80%;" type="text"/>	13 <input style="width: 80%;" type="text"/>	43 <input style="width: 80%;" type="text"/>	33 <input style="width: 80%;" type="text"/>
Auslandsumsatz insgesamt (sowie Umsatz mit dt. Exporteuren)	14 <input style="width: 80%;" type="text"/>	14 <input style="width: 80%;" type="text"/>	14 <input style="width: 80%;" type="text"/>	44 <input style="width: 80%;" type="text"/>	34 <input style="width: 80%;" type="text"/>
Darunter: Umsätze mit dem nicht zur Eurozone gehörenden Ausland	15 <input style="width: 80%;" type="text"/>	15 <input style="width: 80%;" type="text"/>	15 <input style="width: 80%;" type="text"/>	45 <input style="width: 80%;" type="text"/>	38 <input style="width: 80%;" type="text"/>

C Auftragseingang im Berichtsmonat in vollen Euro (ohne Umsatzsteuer)

Inlandsaufträge (Aufträge aus dem gesamten Bundesgebiet)	16 <input style="width: 80%;" type="text"/>	16 <input style="width: 80%;" type="text"/>	16 <input style="width: 80%;" type="text"/>	46 <input style="width: 80%;" type="text"/>
Auslandsaufträge insgesamt (sowie Aufträge von dt. Exporteuren)	17 <input style="width: 80%;" type="text"/>	17 <input style="width: 80%;" type="text"/>	17 <input style="width: 80%;" type="text"/>	47 <input style="width: 80%;" type="text"/>
Darunter: Aufträge aus dem nicht zur Eurozone gehörenden Ausland	18 <input style="width: 80%;" type="text"/>	18 <input style="width: 80%;" type="text"/>	18 <input style="width: 80%;" type="text"/>	48 <input style="width: 80%;" type="text"/>

Die Angaben zu den **Abschnitten D und E** bitte für den **gesamten Betrieb** machen.

D Geleistete Arbeitsstunden aller tätigen Personen im Berichtsmonat

Tatsächlich geleistete Arbeitsstunden aller tätigen Personen in vollen Stunden
(einschl. tätiger Inhaber, -innen) 35

E Bezahlte Entgelte im Berichtsmonat

(ohne Arbeitgeberanteil zur Sozialversicherung)
Bruttolohn- und -gehaltssumme in vollen Euro (einschl. Vergütung für Auszubildende) 36

Bemerkungen (Hier bitten wir Sie um Hinweise, falls außergewöhnliche Verhältnisse die Angaben beeinflusst haben.)

Bitte zurücksenden an:

Name der befragenden Behörde
Anschrift

Bitte korrigieren Sie, falls erforderlich, Ihre Anschrift.

Name und Adresse des Unternehmens oder Betriebes

Bitte beachten Sie beim Ausfüllen des Fragebogens die ausführlichen Erläuterungen zum Monatsbericht für Betriebe auf dem Beiblatt, das Bestandteil dieses Fragebogens ist.

Unterrichtung nach § 17 Bundesstatistikgesetz

Rechtsgrundlagen

Bundesstatistikgesetz (BStatG) vom 22. Januar 1987 (BGBl. I S. 462, 565), zuletzt geändert durch Artikel 2 des Gesetzes vom 9. Juni 2005 (BGBl. I S. 1534), Gesetz über die Statistik im Produzierenden Gewerbe (ProdGewStatG) in der Fassung der Bekanntmachung vom 21. März 2002 (BGBl. I S. 1181), zuletzt geändert durch Artikel 139 des Gesetzes vom 31. Oktober 2006 (BGBl. I S. 2407).

Hilfsmerkmale

Name und Anschrift des Betriebes bzw. Unternehmens, Name und Telekommunikationsadressen der für eventuelle Rückfragen zur Verfügung stehenden Personen sowie Datum und Unterschrift für die Bestätigung der Richtigkeit

der Angaben sind Hilfsmerkmale, die lediglich der technischen Durchführung der Erhebung dienen. Sie werden nach Abschluss der Prüfung der Angaben vom Fragebogen getrennt, gesondert aufbewahrt und mit Ausnahme von Name und Anschrift sowie Telekommunikationsadressen des Betriebes bzw. Unternehmens spätestens nach Beendigung des Zeitraums der periodisch wiederkehrenden Erhebung vernichtet.

Unterschrift

Nach § 11 Abs. 2 BStatG ist die Richtigkeit der Auskunftserteilung durch die/den Auskunftspflichtige/n bzw. die/den mit der Auskunftserteilung Beauftragte/n durch Unterschrift zu bestätigen.

Erläuterungen zum Fragebogen

Im Monatsbericht für Betriebe sind die im Betrieb am Ende des Berichtsmonats tätigen Personen (Beschäftigte) sowie die im Berichtszeitraum erwirtschafteten Umsätze und Auftragseingänge, jeweils nach Betriebsteilen und nach den vorgegebenen Untergliederungen, zu melden. Ferner sind die von allen tätigen Personen geleisteten Arbeitsstunden und die bezahlten Entgelte, jeweils für den gesamten Betrieb, anzugeben.

Meldepflichtig sind Betriebe des Verarbeitenden Gewerbes sowie des Bergbaus und der Gewinnung von Steinen und Erden (Industrie und Handwerk einschl. handwerklicher Nebenbetriebe). Zur Auskunft verpflichtet sind die Inhaber, -innen oder Leiter, -innen der Betriebe bzw. Unternehmen. Als Betrieb des genannten Wirtschaftsbereichs gilt jede örtlich abgegrenzte Produktionseinheit einschließlich der in ihrer unmittelbaren Umgebung liegenden und von ihr abhängigen Einheiten. Maßgebend für die Zuordnung zum Wirtschaftsbereich Verarbeitendes Gewerbe sowie Bergbau und Gewinnung von Steinen und Erden ist die „Klassifikation der Wirtschaftszweige, Ausgabe 2003“ (WZ 2003).

Die Meldung zum Monatsbericht für Betriebe erstreckt sich gemäß der WZ 2003 auch auf Einheiten (Betriebe) ohne eigene Warenproduktion, die fremdbezogene Waren oder Dienstleistungen in eigenem Namen bzw. im Namen des Unternehmens/der Unternehmensgruppe, zu dem/der sie gehören, verkaufen (Converter). Dies gilt aber nur dann, wenn der Betrieb/das Unternehmen bzw. die Unternehmensgruppe die gewerblichen Schutzrechte (Patente, Lizenzen usw.) an den durch Dritte hergestellten Produkten besitzt. In diesem Fall wird der Betrieb so klassifiziert, als würde er die Waren selbst herstellen.

Weitere Informationen, insbesondere zur statistischen Geheimhaltung, und Definitionen der Erhebungsmerkmale entnehmen Sie bitte den ausführlichen Erläuterungen zum Monatsbericht für Betriebe des Verarbeitenden Gewerbes sowie des Bergbaus und der Gewinnung von Steinen und Erden.