

Verarbeitendes Gewerbe sowie Bergbau und Gewinnung von
Steinen und Erden

E I - m

Umsatz, Beschäftigte der Betriebe in Mecklenburg-Vorpommern

August 2007

Bestell-Nr.: E113 2007 08

Herausgabe: 7. November 2007

Printausgabe: EUR 4,00

Herausgeber: Statistisches Amt Mecklenburg-Vorpommern, Lübecker Straße 287, 19059 Schwerin,
Telefon: 0385 4801-0, Telefax: 0385 4801-4123, Internet: <http://www.statistik-mv.de>, E-Mail: statistik.post@statistik-mv.de

Zuständiger Dezernent: Hans-Peter Hasche, Telefon: 0385 4801-4430

© Statistisches Amt Mecklenburg-Vorpommern, Schwerin, 2007
Vervielfältigung und Verbreitung, auch auszugsweise, mit Quellenangabe gestattet.

Zeichenerklärungen und Abkürzungen

-	nichts vorhanden
0	weniger als die Hälfte von 1 in der letzten besetzten Stelle, jedoch mehr als nichts
.	Zahlenwert unbekannt oder geheim zu halten
...	Zahl lag bei Redaktionsschluss noch nicht vor
x	Aussage nicht sinnvoll oder Fragestellung nicht zutreffend
/	keine Angabe, da Zahlenwert nicht ausreichend genau oder nicht repräsentativ
()	Zahl hat eingeschränkte Aussagefähigkeit
p	vorläufige Zahl
s	geschätzte Zahl
r	berichtigte Zahl
a. n. g.	anderweitig nicht genannt
Rev.	Revision

Abweichungen in den Summen erklären sich aus dem Auf- und Abrunden der Einzelwerte.

Inhaltsverzeichnis

	Seite
I. Vorbemerkungen und Erläuterungen	3 - 5
II. Zusammenfassende Übersicht	5
Grafiken: Umsatz des Verarbeitenden Gewerbes nach Monaten	6
Auslandsumsatz des Verarbeitenden Gewerbes nach Monaten	6
Umsatzstruktur des Verarbeitenden Gewerbes 2006	6
III. Tabellen	
1. Entwicklung im Verarbeitenden Gewerbe sowie im Bergbau und in der Gewinnung von Steinen und Erden	7
Grafik: Umsatz des Verarbeitenden Gewerbes nach Jahren	7
2. Anzahl der Betriebe und fachlichen Betriebsteile nach Wirtschaftszweigen August 2007	8 - 10
3. Ergebnisse der Betriebe nach Wirtschaftszweigen	
3.1. Betriebe, Beschäftigte, Arbeitsstunden, Entgelt sowie Umsatz August 2007	11
3.2. Veränderung der Beschäftigten, Arbeitsstunden, des Entgeltes sowie des Umsatzes gegenüber dem gleichen Vorjahresmonat August 2007	12
3.3. Betriebe, Beschäftigte, Arbeitsstunden, Entgelt sowie Umsatz Januar bis August 2007	13
3.4. Veränderung der Beschäftigten, Arbeitsstunden, des Entgeltes sowie des Umsatzes gegenüber dem gleichen Vorjahreszeitraum Januar bis August 2007	14
4. Ergebnisse der Betriebe nach Kreisen	
4.1. Betriebe, Beschäftigte, Arbeitsstunden, Entgelt sowie Umsatz August 2007	15
4.2. Veränderung der Betriebe, Beschäftigten, Arbeitsstunden, des Entgeltes sowie des Umsatzes gegenüber dem gleichen Vorjahresmonat August 2007	15
4.3. Betriebe, Beschäftigte, Arbeitsstunden, Entgelt sowie Umsatz Januar bis August 2007	16
4.4. Veränderung der Betriebe, Beschäftigten, Arbeitsstunden, des Entgeltes sowie des Umsatzes gegenüber dem gleichen Vorjahreszeitraum Januar bis August 2007	16
5. Mecklenburg-Vorpommern im Vergleich der Bundesländer	
5.1. Betriebe, Beschäftigte, geleistete Arbeitsstunden, Entgelt und Umsatz August 2007	17
5.2. Betriebe, Beschäftigte, geleistete Arbeitsstunden, Entgelt und Umsatz Januar bis August 2007	18
IV. Anhang	
Klassifikation der Wirtschaftszweige, Ausgabe 2003 (WZ 2003) und Zuordnung der Klassen zu den Hauptgruppen	19 - 20
Erhebungsbogen	21 - 22

Hinweis zum neuen Berichtskreis

Am 1. Januar 2007 trat Artikel 10 des Ersten Gesetzes zum Abbau bürokratischer Hemmnisse insbesondere in der mittelständigen Wirtschaft vom 22. August 2006 (Bundesgesetzblatt Teil I Seite 1970) in Kraft, durch den das Gesetz über die Statistik im Produzierenden Gewerbe geändert wird. In diesem Zusammenhang wird insbesondere die **Meldegrenze** beim Berichtskreis für die kurzfristigen Statistiken im Verarbeitenden Gewerbe heraufgesetzt. Wurden in der Vergangenheit beim Monatsbericht im Verarbeitenden Gewerbe alle Betriebe von Unternehmen mit 20 und mehr tätigen Personen befragt, so sind **ab Januar 2007 nur noch Betriebe mit 50 und mehr tätigen Personen** einbezogen. Entsprechendes gilt für die Monatliche Produktionserhebung. Mit dieser Maßnahme wird eine deutliche Entlastung insbesondere der kleinen und mittleren Unternehmen von statistischen Auskunftspflichten erreicht. In Mecklenburg-Vorpommern hat sich dadurch der Berichtskreis der meldepflichtigen Betriebe beim Monatsbericht von 728 Betrieben mit 54 195 Beschäftigten im Dezember 2006 auf 291 Betriebe mit 42 647 Beschäftigten im Januar 2007 verringert. Die Zahl der fachlichen Betriebsteile verringerte sich insgesamt von 801 auf 333.

I. Vorbemerkungen und Erläuterungen

Zweck der Veröffentlichung

In dem Statistischen Bericht E113 werden Ergebnisse für die im Rahmen des Monatsberichts für Betriebe des Verarbeitenden Gewerbes sowie des Bergbaus und der Gewinnung von Steinen und Erden erhobenen Merkmale (einschl. der Zahl der befragten Einheiten) dargestellt. Neben absoluten Zahlenangaben werden auch Veränderungsdaten zum Vorjahreszeitraum angegeben. Diese Daten können vielfältig genutzt werden. Die nachgewiesenen Daten, u. a. über Beschäftigte und Umsätze, dienen vor allem der Beurteilung der konjunkturellen Situation.

Rechtsgrundlagen

Rechtsgrundlagen für die Durchführung des Monatsberichts über die Abschnitte C „Bergbau und Gewinnung von Steinen und Erden“ und D „Verarbeitendes Gewerbe“ der „Klassifikation der Wirtschaftszweige, Ausgabe 2003 (WZ 2003)“ sind:

- Bundesstatistikgesetz (BStatG) vom 22. Januar 1987 (BGBl. I S. 462, 565), zuletzt geändert durch Artikel 2 des Gesetzes vom 9. Juni 2005 (BGBl. I S. 1534),
- Gesetz über die Statistik im Produzierenden Gewerbe (ProdGewStatG) in der Fassung der Bekanntmachung vom 21. März 2002 (BGBl. I S. 1181), zuletzt geändert durch Artikel 139 der Verordnung vom 31. Oktober 2006 (BGBl. I S. 2407).

Klassifikation der Wirtschaftszweige

Die Ergebnisse des Monatsberichts im Verarbeitenden Gewerbe sowie im Bergbau und in der Gewinnung von Steinen und Erden werden nach der Wirtschaftszweikklassifikation WZ 2003 auf der Vierstellerebene (Klasse) erhoben und aufbereitet.

Die WZ 2003 ist von der europäischen Klassifikation NACE Rev. 1.1 abgeleitet, die aufgrund der Verordnung (EWG) Nr. 3037/90 des Rates der Europäischen Gemeinschaften (NACE-Verordnung)¹⁾ mit Wirkung vom 1. Januar 2003 in allen Mitgliedstaaten der Europäischen Union für alle Statistiken anzuwenden ist, die eine Gliederung nach Wirtschaftszweigen enthalten (Artikel 10 der Verordnung).

Das Kodierungssystem der WZ 2003 unterscheidet zwischen Abschnitten (Buchstaben A-Q), Unterabschnitten (Buchstaben AA-QA), Abteilungen (Zweisteller), Gruppen (Dreisteller), Klassen (Viersteller) und Unterklassen (Fünfsteller). Der Wirtschaftsbereich „Verarbeitendes Gewerbe sowie Bergbau und Gewinnung von Steinen und Erden“ erstreckt sich über die Abschnitte C und D sowie - in der numerischen Gliederung - über die Abteilungen 10 bis 37 der WZ 2003 (siehe Anhang).

Berichtskreis, Ausnahmen von der Erfassungsgrenze

Der Berichtskreis des Monatsberichts für Betriebe umfasst:

- sämtliche Betriebe des Wirtschaftsbereichs Verarbeitendes Gewerbe sowie Bergbau und Gewinnung von Steinen und Erden mit mindestens 50 tätigen Personen;
- die Betriebe des Wirtschaftsbereichs Verarbeitendes Gewerbe sowie Bergbau und Gewinnung von Steinen und Erden mit mindestens 50 tätigen Personen, sofern sie zu Unternehmen gehören, deren wirtschaftlicher Schwerpunkt außerhalb des Produzierenden Gewerbes liegt.

Die Meldung zum Monatsbericht für Betriebe erstreckt sich gemäß der WZ 2003 auch auf Einheiten (Betriebe) ohne eigene Warenproduktion, die fremdbezogene Waren oder Dienstleistungen in eigenem Namen bzw. im Namen des Unternehmens/ der Unternehmensgruppe, zu dem/der sie gehören, verkaufen (Converter). Dies gilt aber nur dann, wenn der Betrieb/das Unternehmen bzw. die Unternehmensgruppe die gewerblichen Schutzrechte (Patente, Lizenzen usw.) an den durch Dritte hergestellten Produkten besitzt. In diesem Fall wird der Betrieb so klassifiziert, als würde er die Waren selbst herstellen. Die Einbeziehung eines solchen Converters in die Meldung zum Monatsbericht ergibt sich aus der Überlegung, dass er in jeder Phase der Herstellung Einfluss auf den Produktionsprozess hat und der eigentliche Hersteller nur an ihn (oder ausnahmsweise einen anderen Inhaber der gleichen gewerblichen Schutzrechte) verkaufen kann.

Erhebung und Aufbereitung

Der Monatsbericht im Verarbeitenden Gewerbe sowie im Bergbau und in der Gewinnung von Steinen und Erden wird - dem föderativen Staatsaufbau der Bundesrepublik Deutschland folgend - dezentral durchgeführt. Für die Erhebung (Erhebungsunterlagen siehe Anhang) und die monatliche Aufbereitung der Länderergebnisse sind die Statistischen Landesämter zuständig. Aufgabe des Statistischen Bundesamtes ist dagegen die methodische Vorbereitung und Weiterentwicklung dieser Statistik sowie die Zusammenführung der Länderergebnisse zu einem Bundesergebnis und dessen Veröffentlichung.

Der Berichtsweg stellt sich damit folgendermaßen dar:

Befragte → Statistische Landesämter → Statistisches Bundesamt.

1) Verordnung (EWG) Nr. 3037/90 des Rates vom 9.10.1990 betreffend die statistische Systematik der Wirtschaftszweige in der Europäischen Gemeinschaft (Abl. EG Nr. L 293 S. 1), zuletzt geändert durch Verordnung (EG) Nr. 29/2002 der Kommission vom 19.12.2001 (Abl. EG 2002 Nr. L 6 S. 3)

Darstellung der Ergebnisse

In der vorliegenden Veröffentlichung wird der Nachweis der Ergebnisse des Monatsberichts für Betriebe des Verarbeitenden Gewerbes sowie des Bergbaus und der Gewinnung von Steinen und Erden für „Mecklenburg-Vorpommern insgesamt“ für (Industrie-) Hauptgruppen sowie in der Gliederung nach Abschnitten, Unterabschnitten, Abteilungen, Gruppen und Klassen der WZ 2003 geführt, soweit der Datenschutz keine Einschränkungen erforderlich macht; darüber hinaus werden auch Eckzahlen für die kreisfreien Städte und Landkreise nachgewiesen.

Bei Betrieben werden die Merkmale „Beschäftigte“ und „Umsatz“ sowohl für Betriebe als auch für fachliche Betriebsteile aufbereitet. Bei der Aufbereitung für **Betriebe** werden die Ergebnisse nach örtlichen Betriebseinheiten aufgerechnet, d. h., es werden kombinierte Betriebe (Betriebe mit fachlichen Betriebsteilen in mehreren WZ 2003-Klassen, z. B. Maschinenbau und Gießerei) mit den Angaben für den gesamten Betrieb der WZ 2003-Klasse zugerechnet, in der das wirtschaftliche Schwergewicht des Betriebes liegt. In der Aufbereitung für fachliche Betriebsteile werden dagegen die Ergebnisse der fachlichen Betriebsteile kombinierter Betriebe auf die verschiedenen WZ 2003-Klassen aufgeteilt, denen die einzelnen Betriebsteile ihrer Produktion entsprechend zuzurechnen sind.

Das Ergebnis „Verarbeitendes Gewerbe sowie Bergbau und Gewinnung von Steinen und Erden insgesamt“ für Betriebe enthält die Angaben für Betriebsteile der sonstigen Wirtschaftsbereiche, d. h. Handel, Transport, Baugewerbe, Landwirtschaft u. a. m. Im Ergebnis „Verarbeitendes Gewerbe sowie Bergbau und Gewinnung von Steinen und Erden insgesamt“ für fachliche Betriebsteile sind die Angaben für Betriebsteile der sonstigen Wirtschaftsbereiche nicht enthalten. Bei den Umsatzangaben für die fachlichen Betriebsteile bleiben somit z. B. die Umsätze aus dem Verkauf von Handelsware unberücksichtigt.

Abgrenzung der Merkmale

Die in den Tabellen dargestellten Merkmale sind folgendermaßen definiert:

Betrieb:

Örtlich Niederlassung (nicht Unternehmen) des Wirtschaftsbereichs Bergbau und Gewinnung von Steinen und Erden, Verarbeitendes Gewerbe (einschl. Verwaltungs-, Reparatur-, Montage- und Hilfsbetriebe, die mit dem meldenden Betrieb örtlich verbunden sind oder in dessen Nähe liegen). Örtlich getrennte Hauptverwaltungen von Unternehmen des Erhebungsbereichs werden ebenfalls als eigenständige Betriebe dieses Bereichs erfasst. Die Merkmalswerte sind für den gesamten Betrieb zu melden und schließen auch die nichtproduzierenden Teile ein.

Beschäftigte:

Alle am Monatsende im Betrieb tätigen Personen einschl. der tätigen Inhaber/Inhaberinnen, mithelfenden Familienangehörigen (auch unbezahlt mithelfende Familienangehörige, soweit sie mindestens ein Drittel der üblichen Arbeitszeit im Betrieb tätig sind), an andere Unternehmen überlassenen Mitarbeiter/Mitarbeiterinnen und Heimarbeiter/-arbeiterinnen, aber ohne Leiharbeiter/Leiharbeiterinnen. Einbezogen werden u. a. Erkrankte, Urlauber/Urlauberinnen, Kurzarbeiter/-arbeiterinnen, Streikende, von der Aussperrung Betroffene, Personen in Altersteilzeitregelungen, Auszubildende, Saison- und Aushilfsarbeiter/-arbeiterinnen sowie Teilzeitbeschäftigte. Die Beschäftigten umfassen auch die kaufmännischen Auszubildenden (einschl. der Auszubildenden in den übrigen nichtgewerblichen Ausbildungsberufen) und die gewerblich Auszubildenden.

Geleistete Arbeitsstunden:

Zu melden sind die von allen Beschäftigten (einschl. der Heimarbeiter/-arbeiterinnen und der Auszubildenden) im Betrieb tatsächlich geleisteten (nicht die bezahlten) Stunden, einschl. Über-, Nacht-, Sonntags- und Feiertagsstunden.

Entgelte:

Die Entgelte entsprechen der Bruttolohn- und -gehaltssumme. Dies ist die Bruttosumme der Bar- und Sachbezüge der tätigen Personen einschl. der an andere Unternehmen überlassenen Mitarbeiter/Mitarbeiterinnen, ohne Pflichtanteile des Arbeitgebers zur Sozialversicherung und Vergütungen, die als Spesenersatz anzusehen sind.

Einzubeziehen sind tariflich oder frei vereinbarte Zulagen (z. B. Akkord-, Nachtarbeits-, Schmutzzulagen), Naturalvergütungen, Vergütungen für ausgefallene Arbeitszeit (z. B. Urlaubslöhne), Lohn- und Gehaltsfortzahlungen im Krankheitsfall und Zuschüsse des Arbeitgebers zum Krankengeld, Arbeitsentgelte und sonstige lohnsteuerpflichtige Zahlungen des Arbeitgebers im Rahmen von Altersteilzeitregelungen, Urlaubsbeihilfen, Gratifikationen, Gewinnbeteiligungen, tariflich oder frei vereinbarte Kindergelder und sonstige Familienzuschläge sowie Erziehungsbeihilfen, ferner vermögenswirksame Leistungen des Arbeitgebers und gezahlte Beträge an tätige Personen in eigenen Sozialeinrichtungen (z. B. Werksarzt) sowie Bezüge von Gesellschaftern, Vorstandsmitgliedern und anderen leitenden Kräften (soweit sie steuerlich als Einkünfte aus unselbständiger Arbeit gelten) und Provisionen und Tantiemen.

Nicht einzubeziehen sind Anweisungen des staatlichen Kindergeldes, Sozial- und sonstige Aufwendungen des Arbeitgebers (u. a. Pflichtbeiträge zur Sozialversicherung, Aufwendungen für die betriebliche Altersversorgung, Vorruhestandszahlungen, Kurzarbeitergeld), an andere Unternehmen für entgeltliche Überlassung von Arbeitskräften gezahlte Beträge sowie Einnahmen von anderen Unternehmen für die Überlassung von Arbeitnehmern.

Umsatz:

Umsatz aus eigener Erzeugung (einschl. Umsatz aus dem Verkauf von Energie und Nebenerzeugnissen und Abfällen sowie Entgelte für industrielle Dienstleistungen, wie Reparaturen, Instandhaltungen, Installationen und Montagen), Umsatz aus Handelsware und sonstigen nicht-industriellen/ nichthandwerklichen Tätigkeiten (z. B. Erlöse aus Vermietung und Verpachtung sowie aus Lizenzverträgen, Provisionseinnahmen und Einnahmen aus der Veräußerung von Patenten).

Der Umsatz beruht auf Rechnungswerten (Fakturenwerte) ohne in Rechnung gestellte Umsatzsteuer. Im Umsatz enthalten sind Verbrauchsteuern und Kosten für Fracht, Verpackung und Porto, auch wenn diese gesondert berechnet werden. Außerordentliche und betriebsfremde Erträge aus dem Verkauf von Anlagegütern, aus der Verpachtung von Grundstücken, Zinsen, Dividenden u. dgl. sind nicht im Umsatz enthalten. Da es sich grundsätzlich um fakturierte Werte handelt, enthält der Umsatz auch nicht den Wert der Lieferungen, die innerhalb eines Unternehmens von Werk zu Werk stattfinden. Bei der Aufgliederung nach Ländern kann es daher vorkommen, dass Erzeugnisse, die in einem Land produziert werden, im Umsatz eines anderen Landes enthalten sind. Der regional gegliederte Umsatz entspricht daher z. T. nicht der Produktion in den einzelnen Ländern.

Inlandsumsatz:

Umsatz mit Abnehmern im gesamten Bundesgebiet sowie Umsatz mit den im Bundesgebiet stationierten ausländischen Streitkräften.

Auslandsumsatz:

Umsatz mit Abnehmern im Ausland und - soweit einwandfrei erkennbar - Umsatz mit deutschen Exporteuren.

Als Auslandsumsatz mit der Eurozone gilt der Umsatz mit den Staaten der Eurozone, d. h., mit Belgien, Finnland, Frankreich, Griechenland, Irland, Italien, Luxemburg, den Niederlanden, Österreich, Portugal, Slowenien und Spanien.

Hinweise zur Veröffentlichung des Monatsberichts

In dem Statistischen Bericht E113 werden monatlich die laufenden (vorläufigen) Monatsergebnisse sowie einmal jährlich die endgültigen Jahresergebnisse des Monatsberichts für Betriebe des Verarbeitenden Gewerbes sowie des Bergbaus und der Gewinnung von Steinen und Erden publiziert. Nach jedem Vierteljahr erfolgt auch eine Darstellung der Ergebnisse nach fachlichen Betriebsteilen für den Zeitraum seit Jahresbeginn in der Wirtschaftszweiggliederung. Für den Berichtsmonat September werden die Betriebsergebnisse auch nach Beschäftigtengrößtenklassen dargestellt.

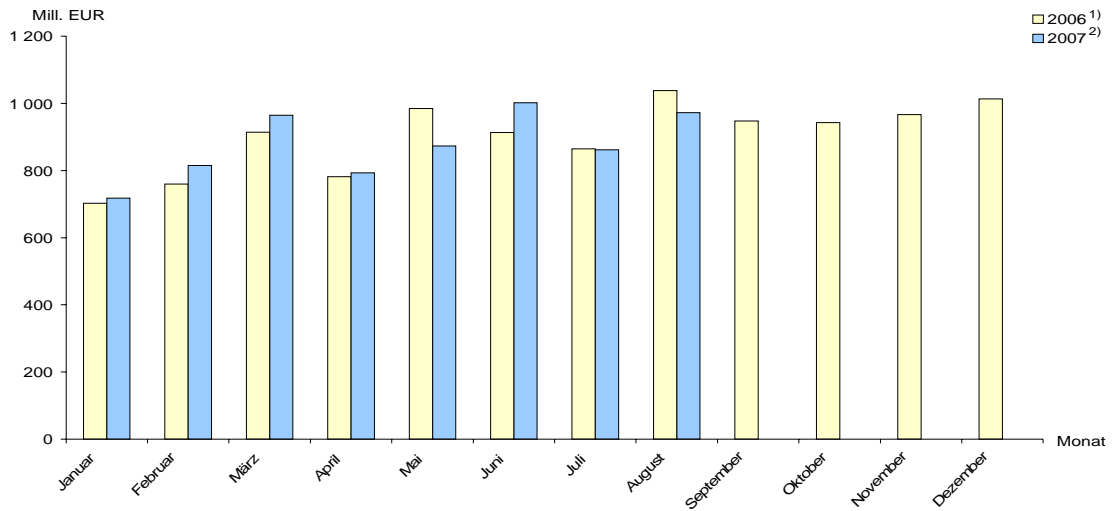
Weitere Ergebnisse finden Sie auch unter www.statistik-mv.de.

II. Zusammenfassende Übersicht

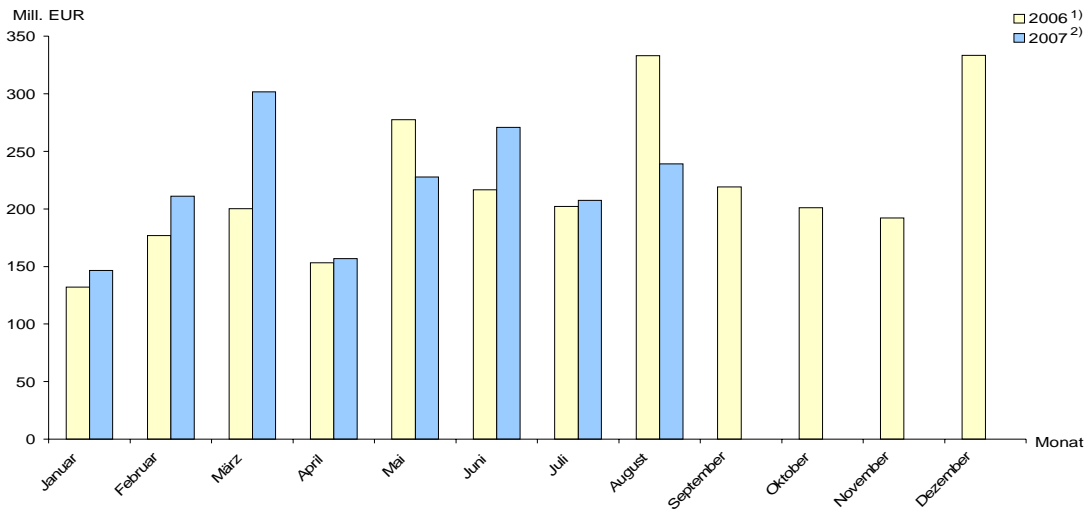
Merkmal	Maßeinheit	Berichtsmonat August 2007	Veränderung August 2007 gegenüber dem Vorjahresmonat	Nachrichtlich: Veränderung 1.1.2007 bis Ende Berichtsmonat gegenüber dem Vorjahreszeitraum
		absolut		%
Betriebe	Anzahl	290	+ 4,3	+ 7,0
Beschäftigte	Anzahl	45 682	+ 9,4	+ 10,4
Geleistete Arbeitsstunden	1 000	6 364	+ 8,6	+ 9,4
Entgelt	1 000 EUR	98 760	+ 11,7	+ 12,9
Umsatz	1 000 EUR	972 482	+ 10,2	+ 18,0
davon				
Inlandsumsatz	1 000 EUR	733 459	+ 29,5	+ 21,0
Auslandsumsatz	1 000 EUR	239 023	- 24,3	+ 10,0
Exportquote	%	24,6	.	.
Nachrichtlich:				
Umsatz ohne Schiffbau ¹⁾	1 000 EUR	841 549	+ 16,1	+ 17,0
Geleistete Arbeitsstunden im Schiffbau ¹⁾	1 000	714	+ 7,6	+ 9,0

1) einschließlich Bootsbau: Für den Schiffbau ist eine nichtkontinuierliche Umsatzentwicklung branchentypisch, sodass die Umsätze dieses Wirtschaftszweiges (Anteil am Landesergebnis 2006: 10,4 Prozent) mitunter einen nicht unerheblichen Einfluss auf die Darstellung der Umsatzentwicklung im Verarbeitenden Gewerbe insgesamt haben.

Umsatz des Verarbeitenden Gewerbes nach Monaten

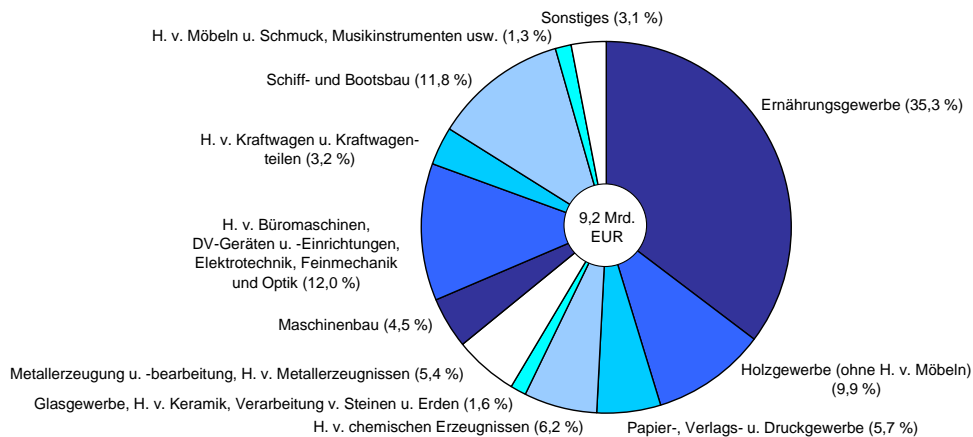


Auslandsumsatz des Verarbeitenden Gewerbes nach Monaten



- 1) nach Jahreskorrektur
- 2) vorläufig

Umsatz im Verarbeitenden Gewerbe 2006 nach Wirtschaftszweigen



III. Tabellen

1. Entwicklung im Verarbeitenden Gewerbe sowie im Bergbau und in der Gewinnung von Steinen und Erden ^{*)}

Jahr Monat	Betriebe ¹⁾	Beschäftigte ¹⁾	Geleistete Arbeitsstunden ²⁾	Entgelt	Gesamtumsatz	Darunter Ausland
	Anzahl		1 000	1 000 EUR		
2000	262	37 187	43 626	897 711	6 425 303	1 590 501
2001	267	37 866	43 685	922 264	7 066 864	1 648 697
2002	272	38 299	43 384	952 109	7 042 336	1 414 295
2003	263	37 516	60 667	944 908	7 259 231	2 008 320
2004	262	37 511	63 474	957 286	7 563 191	1 657 002
2005	264	38 648	64 880	990 504	8 147 863	1 825 315
2006	274	40 832	68 450	1 061 822	9 173 297	2 474 295
2006 ³⁾						
Januar	268	39 100	5 710	80 027	609 695	125 421
Februar	268	39 235	5 323	80 091	662 125	166 873
März	268	39 224	6 021	83 210	793 825	193 826
April	272	39 775	5 215	83 801	654 267	142 557
Mai	272	40 018	5 740	88 090	839 897	266 660
Juni	272	40 329	5 642	93 145	769 091	205 222
Juli	278	41 327	5 502	87 379	722 084	184 741
August	278	41 748	5 859	88 426	882 214	315 942
September	279	42 594	6 020	89 112	797 615	203 961
Oktober	279	42 248	5 772	90 026	798 581	183 318
November	278	42 304	6 303	105 619	797 593	171 488
Dezember	278	42 082	5 341	92 895	846 310	314 286
2007 ⁴⁾						
Januar	291	43 189	6 272	91 349	718 122	146 631
Februar	291	43 404	5 840	89 328	814 944	211 124
März	291	43 699	6 405	93 043	964 913	301 693
April	291	43 883	5 804	96 617	79 3520	156 868
Mai	291	44 150	6 075	98 472	873 506	227 854
Juni	292	44 761	6 257	106 320	1 002 069	270 742
Juli	291	45 249	6 249	98 576	861 950	207 378
August	290	45 682	6 364	98 760	972 482	239 023
September
Oktober
November
Dezember

*) Betriebe mit mindestens 50 Beschäftigten im Bereich „Bergbau und Gewinnung von Steinen und Erden“ nicht vertreten

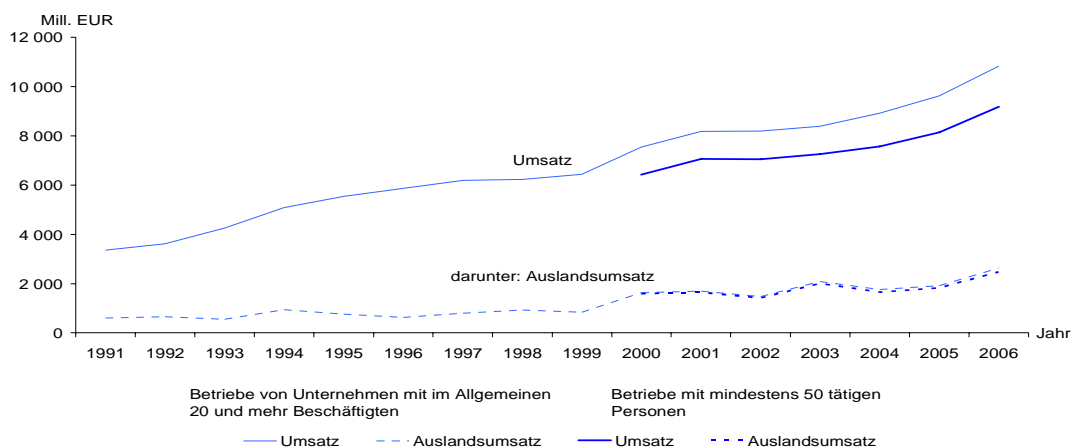
1) Angaben zu den Jahren 2000 - 2006 jeweils Jahresdurchschnitt

2) bis 2002 geleistete Arbeiterstunden

3) nach Jahreskorrektur

4) vorläufig

Umsatz des Verarbeitenden Gewerbes ^{*)} nach Jahren



*) einschließlich Bergbau und Gewinnung von Steinen und Erden

2. Anzahl der Betriebe und fachlichen Betriebsteile nach Wirtschaftszweigen August 2007

WZ 2003	Wirtschaftszweig	Betriebe	Fachliche Betriebsteile
		Anzahl	
C	Bergbau und Gewinnung von Steinen und Erden	-	-
D	Verarbeitendes Gewerbe	290	332
DA	Ernährungsgewerbe und Tabakverarbeitung	91	95
15	Ernährungsgewerbe	91	95
15.1	Schlachten und Fleischverarbeitung	27	27
15.11	Schlachten (ohne Schlachten von Geflügel)	5	5
15.12	Schlachten von Geflügel	4	4
15.13	Fleischverarbeitung	18	18
15.2	Fischverarbeitung	8	8
15.3	Obst- und Gemüseverarbeitung	6	8
15.31	Kartoffelverarbeitung	2	3
15.32	Herstellung von Frucht- und Gemüsesäften	1	2
15.33	Obst- und Gemüseverarbeitung a. n. g.	3	3
15.5	Milchverarbeitung, Herstellung von Speiseeis	8	8
15.51	Milchverarbeitung	7	7
15.52	Herstellung von Speiseeis	1	1
15.6	Mahl- und Schälmaschinen, Herstellung von Stärke und Stärkeerzeugnissen	1	2
15.61	Mahl- und Schälmaschinen	1	2
15.7	Herstellung von Futtermitteln	1	1
15.71	Herstellung von Futtermitteln für Nutztiere	1	1
15.8	Sonstiges Ernährungsgewerbe (ohne Getränkeherstellung)	32	33
15.81	Herstellung von Backwaren (ohne Dauerbackwaren)	20	20
15.82	Herstellung von Dauerbackwaren	2	2
15.83	Herstellung von Zucker	2	2
15.84	Herstellung von Süßwaren (ohne Dauerbackwaren)	3	3
15.85	Herstellung von Teigwaren	1	1
15.87	Herstellung von Würzmitteln und Saucen	1	1
15.88	Herstellung von homogenisierten und diätetischen Nahrungsmitteln	1	1
15.89	Herstellung von sonstigen Nahrungsmitteln (ohne Getränke)	2	3
15.9	Herstellung von Getränken	8	8
15.96	Herstellung von Bier	6	6
15.98	Gewinnung natürlicher Mineralwässer, Herstellung von Erfrischungsgetränken	2	2
DB	Textil- und Bekleidungsgewerbe	3	3
17	Textilgewerbe	3	3
17.4	Herstellung von konfektionierten Textilwaren (ohne Bekleidung)	3	3
DC/19	Ledergewerbe	1	1
19.1	Herstellung von Leder und Lederfaserstoff	1	1
DD/20	Holzgewerbe (ohne Herstellung von Möbeln)	16	17
20.1	Säge-, Hobel- und Holzimprägnierwerke	4	4
20.2	Herstellung von Furnier-, Sperrholz-, Holzfasern- und Holzspanplatten	3	3
20.3	Herstellung von Konstr.-, Fertigbauteilen, Ausbauelementen und Fertigteilbauten aus Holz	7	8
20.4	Herstellung von Verpackungsmitteln, Lagerbehältern und Ladungsträgern aus Holz	2	2
DE	Papier-, Verlags- und Druckgewerbe	14	17
21	Papiergewerbe	3	3
21.1	Herstellung von Holz- und Zellstoff, Papier, Karton und Pappe	1	1
21.12	Herstellung von Papier, Karton und Pappe	1	1
21.2	Herstellung von Waren aus Papier, Karton und Pappe	2	2
21.21	Herstellung von Wellpapier und -pappe sowie von Verpackungsmitteln aus Papier, Karton und Pappe	2	2
22	Verlags-, Druckgewerbe, Vervielfältigung von bespielten Ton-, Bild- und Datenträgern	11	14
22.1	Verlagsgewerbe	4	5
22.11	Verlegen von Büchern	-	1
22.12	Verlegen von Zeitungen	4	4
22.2	Druckgewerbe	4	6
22.21	Drucken von Zeitungen	-	2
22.22	Drucken anderer Druckerzeugnisse	2	2
22.24	Druck- und Medieneinstufung	2	2
22.3	Vervielfältigung von bespielten Ton-, Bild- und Datenträgern	3	3
22.31	Vervielfältigung von bespielten Tonträgern	2	2
22.32	Vervielfältigung von bespielten Bildträgern	1	1
DG/24	Herstellung von chemischen Erzeugnissen	9	10
24.1	Herstellung von chemischen Grundstoffen	3	3
24.15	Herstellung von Düngemitteln und Stickstoffverbindungen	2	2
24.16	Herstellung von Kunststoffen in Primärformen	1	1
24.3	Herstellung von Anstrichmitteln, Druckfarben und Kittungen	1	1

Noch: 2. Anzahl der Betriebe und fachlichen Betriebsteile nach Wirtschaftszweigen
August 2007

WZ 2003	Wirtschaftszweig	Betriebe	Fachliche Betriebsteile
		Anzahl	
24.4	Herstellung von pharmazeutischen Erzeugnissen	1	1
24.42	Herstellung von pharmazeutischen Spezialitäten und sonstigen pharmazeutischen Erzeugnissen	1	1
24.5	Herstellung von Seifen, Wasch-, Reinigungs- und Körperpflegemitteln sowie von Duftstoffen	2	3
24.52	Herstellung von Duftstoffen und Körperpflegemitteln	2	3
24.6	Herstellung von sonstigen chemischen Erzeugnissen	2	2
24.61	Herstellung von pyrotechnischen Erzeugnissen	1	1
24.66	Herstellung von sonstigen chemischen Erzeugnissen a. n. g.	1	1
DH/25	Herstellung von Gummi- und Kunststoffwaren	10	14
25.1	Herstellung von Gummiwaren	1	2
25.13	Herstellung von sonstigen Gummiwaren	1	2
25.2	Herstellung von Kunststoffwaren	9	12
25.21	Herstellung von Platten, Folien, Schläuchen und Profilen aus Kunststoffen	2	3
25.22	Herstellung von Verpackungsmitteln aus Kunststoffen	2	2
25.23	Herstellung von Baubedarfsartikeln aus Kunststoffen	3	5
25.24	Herstellung von sonstigen Kunststoffwaren	2	2
DI/26	Glasgewerbe, Herstellung von Keramik, Verarbeitung von Steinen und Erden	11	12
26.1	Herstellung von Glas und Glaswaren	5	5
26.12	Veredlung und Bearbeitung von Flachglas	4	4
26.14	Herstellung von Glasfasern und Waren daraus	1	1
26.3	Herstellung von keramischen Wand- und Bodenfliesen und -platten	1	1
26.6	Herstellung von Erzeugnissen aus Beton, Zement und Gips	5	6
26.61	Herstellung von Erzeugnissen aus Beton, Zement und aus Kalksandstein für den Bau	4	5
26.66	Herstellung von Erzeugnissen aus Beton, Zement und Gips a. n. g.	1	1
DJ	Metallerzeugung und -bearbeitung, Herstellung von Metallerzeugnissen	39	53
27	Metallerzeugung und -bearbeitung	4	8
27.2	Herstellung von Rohren	1	1
27.22	Herstellung von Stahlrohren, Rohrform-, Rohrverschluss- und Rohrverbindungsstücken aus Stahl	1	1
27.3	Sonstige erste Bearbeitung von Eisen und Stahl	1	1
27.31	Herstellung von Blankstahl	1	1
27.4	Erzeugung und erste Bearbeitung von NE-Metallen	-	2
27.44	Erzeugung und erste Bearbeitung von Kupfer	-	2
27.5	Gießereien	2	4
27.51	Eisengießereien	2	2
27.53	Leichtmetallgießereien	-	1
27.54	Buntmetallgießereien	-	1
28	Herstellung von Metallerzeugnissen	35	45
28.1	Stahl- und Leichtmetallbau	18	24
28.11	Herstellung von Metallkonstruktionen	18	21
28.12	Herstellung von Ausbauelementen aus Metall	-	3
28.3	Herstellung von Dampfkesseln (ohne Zentralheizungskessel)	-	1
28.4	Herstellung von Schmiede-, Press-, Zieh-, Stanzteilen u. Ä.	3	4
28.5	Oberflächenveredlung, Wärmebehandlung, Mechanik a. n. g.	9	9
28.51	Oberflächenveredlung und Wärmebehandlung	7	7
28.52	Mechanik a. n. g.	2	2
28.7	Herstellung von sonstigen Metallwaren	5	7
28.73	Herstellung von Drahtwaren	-	1
28.75	Herstellung von sonstigen Metallwaren a. n. g.	5	6
DK/29	Maschinenbau	28	35
29.1	Herstellung von Maschinen für die Erzeugung und Nutzung von mechanischer Energie	9	13
29.11	Herstellung von Verbrennungsmotoren und Turbinen	1	1
29.12	Herstellung von Pumpen und Kompressoren	2	4
29.13	Herstellung von Armaturen	2	4
29.14	Herstellung von Lagern, Getrieben, Zahnrädern, Antriebs-elementen	4	4
29.2	Herstellung von sonstigen nicht wirtschaftszweigspezifischen Maschinen	6	6
29.22	Herstellung von Hebezeugen und Fördermitteln	2	2
29.23	Herstellung von kälte- und lufttechnischen Erzeugnissen, nicht für den Haushalt	3	3
29.24	Herstellung von sonstigen nicht wirtschaftszweigspezifischen Maschinen a. n. g.	1	1
29.3	Herstellung von land- und forstwirtschaftlichen Maschinen	-	1
29.32	Herstellung von sonstigen land- und forstwirtschaftlichen Maschinen	-	1
29.4	Herstellung von Werkzeugmaschinen	4	4
29.42	Herstellung von Werkzeugmaschinen für die Metallbearbeitung	3	3
29.43	Herstellung von Werkzeugmaschinen a. n. g.	1	1
29.5	Herstellung von Maschinen für sonstige bestimmte Wirtschaftszweige	9	11
29.51	Herstellung von Maschinen für die Metallerzeugung, von Walzwerkseinrichtungen und Gießmaschinen	2	2
29.53	Herstellung von Maschinen für das Ernährungsgewerbe und die Tabakverarbeitung	2	3
29.56	Herstellung von Maschinen für bestimmte Wirtschaftszweige a. n. g.	5	6

Noch: 2. Anzahl der Betriebe und fachlichen Betriebsteile nach Wirtschaftszweigen
August 2007

WZ 2003	Wirtschaftszweig	Betriebe	Fachliche Betriebsteile
		Anzahl	
DL	Herstellung von Büromaschinen, DV-Geräten und -Einrichtungen; Elektrotechnik usw.	31	35
31	Herstellung von Geräten der Elektrizitätserzeugung, -verteilung u. Ä.	15	19
31.1	Herstellung von Elektromotoren, Generatoren, Transformatoren	4	5
31.2	Herstellung von Elektrizitätsverteilungs- und -schalteinrichtungen	5	7
31.3	Herstellung von isolierten Elektrokabeln, -leitungen und -drähten	2	2
31.5	Herstellung von elektrischen Lampen und Leuchten	1	2
31.6	Herstellung von elektrischen Ausrüstungen a. n. g.	3	3
31.61	Herstellung von elektrischen Ausrüstungen für Motoren und Fahrzeuge a. n. g.	1	1
31.62	Herstellung von sonstigen elektrischen Ausrüstungen a. n. g.	2	2
32	Rundfunk- und Nachrichtentechnik	7	7
32.1	Herstellung von elektronischen Bauelementen	3	3
32.2	Herstellung von Geräten und Einrichtungen der Telekommunikationstechnik	4	4
33	Medizin-, Mess-, Steuer- und Regelungstechnik, Optik, Herstellung von Uhren	9	9
33.1	Herstellung von medizinischen Geräten und orthopädischen Erzeugnissen	5	5
33.2	Herstellung von Mess-, Kontroll-, Navigations- u. ä. Instrumenten und Vorrichtungen	2	2
33.3	Herstellung von industriellen Prozesssteuerungseinrichtungen	1	1
33.4	Herstellung von optischen und fotografischen Geräten	1	1
DM	Fahrzeugbau	25	27
34	Herstellung von Kraftwagen und Kraftwagenteilen	11	12
34.1	Herstellung von Kraftwagen und Kraftwagenmotoren	-	1
34.2	Herstellung von Karosserien, Aufbauten und Anhängern	7	7
34.3	Herstellung von Teilen und Zubehör für Kraftwagen und Kraftwagenmotoren	4	4
35	Sonstiger Fahrzeugbau	14	15
35.1	Schiff- und Bootsbau	10	11
35.11	Schiffbau (ohne Boots- und Yachtbau)	8	9
35.12	Boots- und Yachtbau	2	2
35.2	Bahnindustrie	3	3
35.3	Luft- und Raumfahrzeugbau	1	1
DN	Herstellung von Möbeln, Schmuck, Musikinstrumenten, Sportgeräten usw., Recycling	12	13
36	Herstellung von Möbeln, Schmuck, Musikinstrumenten, Sportgeräten usw.	9	10
36.1	Herstellung von Möbeln	9	10
36.11	Herstellung von Sitzmöbeln	1	1
36.12	Herstellung von Büro- und Ladenmöbeln	4	5
36.13	Herstellung von Küchenmöbeln	1	1
36.14	Herstellung von sonstigen Möbeln	2	2
36.15	Herstellung von Matratzen	1	1
37	Recycling	3	3
37.2	Recycling von nicht metallischen Altmaterialien und Reststoffen	3	3
A	Vorleistungsgüterproduzenten	86	103
B	Investitionsgüterproduzenten	87	104
GG	Gebrauchsgüterproduzenten	10	11
VG	Verbrauchsgüterproduzenten	107	114
EN	Energie	-	-
C + D	Insgesamt	290	332

3. Ergebnisse der Betriebe nach Wirtschaftszweigen
3.1. Betriebe, Beschäftigte, Arbeitsstunden, Entgelt sowie Umsatz
August 2007

WZ 2003	Wirtschaftszweig	Betriebe	Be- schäftigte	Geleistete Arbeits- stunden	Entgelt	Gesamt- umsatz	Darunter		Export- quote
							Auslandsumsatz		
		Anzahl	1 000	1 000 EUR	insgesamt	darunter Eurozone	%		
C	Bergbau und Gewinnung von Steinen und Erden	-	-	-	-	-	-	-	-
D	Verarbeitendes Gewerbe	290	45 682	6 364	98 760	972 482	239 023	177 834	24,6
DA (15)	Ernährungsgewerbe darunter	91	13 824	1 862	21 920	330 594	23 782	19 574	7,2
15.1	Schlachten und Fleischverarbeitung	27	3 226	470	4 659	75 287	4 060	.	5,4
15.2	Fischverarbeitung	8	877	132	1 322	16 172	2 379	.	14,7
15.5	Milchverarbeitung, Herstellung von Speiseeis	8	1 216	184	2 580	111 306	.	.	.
15.8	Sonstiges Ernährungsgewerbe (ohne Getränkeher- stellung)	32	6 118	716	8 417	69 062	8 713	7 071	12,6
15.9	Herstellung von Getränken	8	1 242	196	2 907	31 682	.	.	.
DB (17)	Textil- und Bekleidungsgewerbe	3
DC/19	Ledergewerbe	1
DD/20	Holzgewerbe (ohne Herstellung von Möbeln)	16	2 321	333	5 055	78 349	26 796	22 036	34,2
20.1	Säge-, Hobel- und Holzimprägnierwerke	4
20.2	Herstellung von Furnier-, Sperrholz-, Holzfasern- und Holzspanplatten	3	712	88	1 627	38 459	.	.	.
20.3	Herstellung von Konstr.-, Fertigbauteilen, Ausbau- elementen und Fertigteilmontagen aus Holz	7	926	148	2 042	14 685	2 270	.	15,5
DE	Papier-, Verlags- und Druckgewerbe	14	3 788	558	9 216	36 639	4 147	2 714	11,3
21	Papiergewerbe	3	435	52	850	7 539	.	.	.
22	Verlags-, Druckgewerbe, Vervielfältigung	11	3 353	506	8 366	29 100	.	.	.
22.1	Verlagsgewerbe	4	1 130	147	3 528	11 587	.	.	.
22.3	Vervielfältigung von bespielten Ton-, Bild- und Datenträgern	3	1 937	312	4 313	13 150	.	.	.
DG/24	Herstellung von chemischen Erzeugnissen	9	1 282	169	3 170	52 876	27 077	13 470	51,2
DH/25	Herstellung von Gummi- und Kunststoffwaren	10	1 092	159	2 333	18 475	8 192	.	44,3
DI/26	Glasgewerbe, Herstellung von Keramik, Verarbei- tung von Steinen und Erden	11	1 380	214	2 723	16 055	2 679	1 694	16,7
26.6	Herstellung von Erzeugnissen aus Beton, Zement und Gips	5	702	105	1 328	6 745	985	985	14,6
DJ	Metallerzeugung und -bearbeitung, Herstellung von Metallerzeugnissen	39	4 167	614	8 880	68 470	24 833	13 608	36,3
27	Metallerzeugung und -bearbeitung	4	898	128	1 914	15 536	7 406	.	47,7
28	Herstellung von Metallerzeugnissen	35	3 269	485	6 966	52 934	17 428	.	32,9
28.1	Stahl- und Leichtmetallbau	18	1 606	239	3 247	19 374	3 947	.	20,4
DK/29	Maschinenbau	28	3 941	576	8 847	47 713	17 184	13 690	36,0
DL	Herstellung von Büromaschinen, DV-Geräten und -Einrichtungen; Elektrotechnik usw.	31	4 471	636	12 068	125 918	51 913	34 301	41,2
31	Herstellung von Geräten der Elektrizitätserzeugung, -verteilung u. Ä.	15	2 570	358	6 869	77 755	38 057	.	48,9
32	Rundfunk- und Nachrichtentechnik	7	982	129	2 820	37 528	7 828	.	20,9
33	Medizin-, Mess-, Steuer- und Regelungstechnik, Optik, Herstellung von Uhren	9	919	149	2 378	10 635	6 028	1 745	56,7
DM	Fahrzeugbau	25	7 929	1 024	21 245	179 142	49 181	47 756	27,5
34	Herstellung von Kraftwagen und Kraftwagenteilen	11	1 610	221	3 638	43 630	.	.	.
35	Sonstiger Fahrzeugbau	14	6 319	803	17 607	135 511	.	.	.
35.1	Schiff- und Bootsbau	10	5 697	714	16 223	130 933	.	.	.
DN	Herstellung von Möbeln, Schmuck, Musikinstru- menten usw., Recycling	12	1 135	176	2 647	15 068	2 012	1 842	13,4
36	Herstellung von Möbeln, Schmuck, Musikinstru- menten, Sportgeräten usw.	9	927	142	2 243	10 609	.	.	.
37	Recycling	3	208	34	404	4 459	.	.	.
A	Vorleistungsgüterproduzenten	86	10 913	1 561	24 376	298 611	94 795	57 674	31,7
B	Investitionsgüterproduzenten	87	16 044	2 218	40 405	305 263	112 906	95 779	37,0
GG	Gebrauchsgüterproduzenten	10	1 035	157	2 619	12 583	2 071	.	16,5
VG	Verbrauchsgüterproduzenten	107	17 690	2 428	31 360	356 025	29 250	.	8,2
EN	Energie	-	-	-	-	-	-	-	-
C + D	Insgesamt	290	45 682	6 364	98 760	972 482	239 023	177 834	24,6
	Nachrichtlich:								
	Insgesamt ohne Schiff- und Bootsbau	280	39 985	5 650	82 537	841 549	.	.	.
	Fachliche Betriebsteile insgesamt	332	45 124	.	.	952 439	235 762	175 677	24,8

Noch: 3. Ergebnisse der Betriebe nach Wirtschaftszweigen

3.2. Veränderung der Beschäftigten, Arbeitsstunden, des Entgeltes sowie des Umsatzes gegenüber dem gleichen Vorjahresmonat

August 2007

WZ 2003	Wirtschaftszweig	Beschäftigte	Geleistete Arbeits- stunden	Entgelt	Gesamt- umsatz	Darunter	
						Auslandsumsatz	
						insgesamt	darunter Eurozone
%							
C	Bergbau und Gewinnung von Steinen und Erden	-	-	-	-	-	-
D	Verarbeitendes Gewerbe	+ 9,4	+ 8,6	+ 11,7	+ 10,2	- 24,3	- 35,8
DA (15)	Ernährungsgewerbe	+ 10,8	+ 5,5	+ 10,1	+ 17,3	- 3,3	- 1,2
	darunter						
15.1	Schlachten und Fleischverarbeitung	+ 10,3	+ 12,9	+ 13,5	+ 38,4	- 7,0	.
15.2	Fischverarbeitung	+ 1,0	+ 0,5	+ 3,4	- 11,9	- 24,9	.
15.5	Milchverarbeitung, Herstellung von Speiseeis	- 3,6	- 9,4	- 3,5	+ 12,3	.	.
15.8	Sonstiges Ernährungsgewerbe (ohne Getränkeherstellung)
15.9	Herstellung von Getränken	- 5,5	- 6,7	- 5,2	- 2,4	.	.
DB (17)	Textil- und Bekleidungsgewerbe
DC/19	Ledergewerbe
DD/20	Holzgewerbe (ohne Herstellung von Möbeln)	+ 4,6	+ 5,7	+ 7,8	- 3,7	+ 23,5	+ 30,9
20.1	Säge-, Hobel- und Holzimprägnierwerke
20.2	Herstellung von Furnier-, Sperrholz-, Holzfasern und Holzspanplatten	+ 0,7	+ 9,7	+ 1,5	+ 4,9	.	.
20.3	Herstellung von Konstr.-, Fertigteilen, Ausbauelementen und Fertigteilen aus Holz	+ 3,6	+ 1,3	+ 6,8	- 6,3	- 34,9	.
DE	Papier-, Verlags- und Druckgewerbe	+ 2,4	+ 12,8	+ 4,0	- 5,6	- 53,8	- 40,3
21	Papiergewerbe	+ 2,4	+ 2,7	- 0,5	+ 20,5	.	.
22	Verlags-, Druckgewerbe, Vervielfältigung	+ 2,4	+ 14,0	+ 4,5	- 10,6	.	.
22.1	Verlagsgewerbe	- 11,2	- 17,1	- 9,5	- 14,1	.	.
22.3	Vervielfältigung von bespielten Ton-, Bild- und Datenträgern	+ 3,5	+ 28,3	+ 11,4	- 25,9	.	.
DG/24	Herstellung von chemischen Erzeugnissen	+ 17,5	+ 19,9	+ 12,0	+ 10,4	+ 15,8	- 34,6
DH/25	Herstellung von Gummi- und Kunststoffwaren	+ 11,0	+ 11,7	+ 15,0	+ 12,9	+ 79,3	.
DI/26	Glasgewerbe, Herstellung von Keramik, Verarbeitung von Steinen und Erden	+ 18,5	+ 15,6	+ 19,8	+ 10,5	+ 94,9	+ 258,8
26.6	Herstellung von Erzeugnissen aus Beton, Zement und Gips	+ 14,5	+ 6,2	+ 15,2	- 19,8	.	.
DJ	Metallerzeugung und -bearbeitung, Herstellung von Metallerzeugnissen	+ 11,2	+ 10,2	+ 13,6	+ 70,1	+ 212,1	+ 132,9
27	Metallerzeugung und -bearbeitung	+ 28,1	+ 26,1	+ 29,5	+ 70,9	+ 133,0	.
28	Herstellung von Metallerzeugnissen	+ 7,4	+ 6,7	+ 9,9	+ 69,9	+ 264,6	.
28.1	Stahl- und Leichtmetallbau	+ 4,8	+ 3,9	+ 4,3	+ 23,7	+ 221,3	.
DK/29	Maschinenbau	+ 20,0	+ 18,9	+ 21,0	+ 55,0	+ 92,0	+ 105,7
DL	Herstellung von Büromaschinen, DV-Geräten und -Einrichtungen; Elektrotechnik usw.	+ 3,2	+ 3,7	+ 10,5	- 4,8	- 18,1	- 30,2
31	Herstellung von Geräten der Elektrizitätserzeugung, -verteilung u. Ä.	+ 1,3	- 0,3	+ 11,2	- 17,7	.	.
32	Rundfunk- und Nachrichtentechnik	+ 0,4	- 1,8	+ 1,6	+ 18,8	.	.
33	Medizin-, Mess-, Steuer- und Regelungstechnik, Optik, Herstellung von Uhren	+ 12,6	+ 21,6	+ 20,5	+ 69,7	+ 66,0	+ 106,2
DM	Fahrzeugbau	+ 9,3	+ 8,1	+ 13,2	- 0,1	- 66,6	- 67,5
34	Herstellung von Kraftwagen und Kraftwagenteilen	+ 14,4	+ 10,1	+ 14,1	+ 132,6	.	.
35	Sonstiger Fahrzeugbau	+ 8,0	+ 7,6	+ 13,0	- 15,6	.	.
35.1	Schiff- und Bootsbau	+ 7,5	+ 7,6	+ 12,5	- 17,0	.	.
DN	Herstellung von Möbeln, Schmuck, Musikinstrumenten usw., Recycling	- 1,0	+ 5,0	+ 8,3	- 1,3	- 13,2	- 0,5
36	Herstellung von Möbeln, Schmuck, Musikinstrumenten, Sportgeräten usw.	-	+ 7,4	+ 7,9	- 1,9	.	.
37	Recycling	- 5,0	- 4,3	+ 10,3	- 0,1	.	.
A	Vorleistungsgüterproduzenten	+ 9,6	+ 9,2	+ 11,7	+ 18,9	+ 44,5	+ 10,5
B	Investitionsgüterproduzenten	+ 11,0	+ 10,2	+ 14,3	- 0,3	- 47,2	- 51,8
GG	Gebrauchsgüterproduzenten	- 0,3	+ 7,0	+ 7,7	+ 3,0	- 9,1	.
VG	Verbrauchsgüterproduzenten	+ 8,6	+ 6,9	+ 8,8	+ 13,9	- 14,9	.
EN	Energie	-	-	-	-	-	-
C + D	Insgesamt	+ 9,4	+ 8,6	+ 11,7	+ 10,2	- 24,3	- 35,8
	Nachrichtlich:						
	Insgesamt ohne Schiff- und Bootsbau	+ 9,7	+ 8,7	+ 11,5	+ 16,1	.	.
	Fachliche Betriebsteile insgesamt	+ 9,5	.	.	+ 10,4	- 25,0	- 36,4

Noch: 3. Ergebnisse der Betriebe nach Wirtschaftszweigen
3.3. Betriebe, Beschäftigte, Arbeitsstunden, Entgelt sowie Umsatz
Januar bis August 2007

WZ 2003	Wirtschaftszweig	Be- triebe ¹⁾	Be- schäf- tigte ¹⁾	Geleistete Arbeits- stunden	Entgelt	Gesamt- umsatz	Darunter		Export- quote
							Auslandsumsatz		
		Anzahl	1 000	1 000 EUR	insgesamt	darunter Eurozone	%		
C	Bergbau und Gewinnung von Steinen und Erden	-	-	-	-	-	-	-	-
D	Verarbeitendes Gewerbe	291	44 252	49 266	772 464	7 001 506	1 761 312	1 386 051	25,2
DA (15)	Ernährungsgewerbe	91	13 378	14 229	171 266	2 426 733	189 884	163 285	7,8
	darunter								
15.1	Schlachten und Fleischverarbeitung	27	3 142	3 549	36 086	555 078	30 840	.	5,6
15.2	Fischverarbeitung	8	895	1 037	10 675	134 722	18 084	.	13,4
15.5	Milchverarbeitung, Herstellung von Speiseeis	8	1 200	1 422	20 260	791 758	.	.	.
15.8	Sonstiges Ernährungsgewerbe (ohne Getränkeherstellung)	32	5 854	5 575	65 986	554 009	62 918	50 541	11,4
15.9	Herstellung von Getränken	8	1 236	1 511	22 765	221 812	.	.	.
DB (17)	Textil- und Bekleidungsgewerbe	3
DC/19	Ledergewerbe	1
DD/20	Holzgewerbe (ohne Herstellung von Möbeln)	16	2 299	2 621	39 715	603 015	185 404	151 739	30,7
20.1	Säge-, Hobel- und Holzimprägnierwerke	4
20.2	Herstellung von Furnier-, Sperrholz-, Holzfasern- und Holzspanplatten	3	705	692	13 836	311 416	.	.	.
20.3	Herstellung von Konstr.-, Fertigteilebauteilen, Ausbauelementen und Fertigteilebauten aus Holz	7	929	1 140	14 968	112 341	19 772	.	17,6
DE	Papier-, Verlags- und Druckgewerbe	14	3 705	4 309	74 799	291 824	45 750	26 231	15,7
21	Papiergewerbe	3	408	399	6 917	57 997	.	.	.
22	Verlags-, Druckgewerbe, Vervielfältigung	11	3 297	3 910	67 883	233 827	.	.	.
22.1	Verlagsgewerbe	4	1 141	1 174	30 041	96 874	.	.	.
22.3	Vervielfältigung von bespielten Ton-, Bild- und Datenträgern	3	1 906	2 422	34 205	109 244	.	.	.
DG/24	Herstellung von chemischen Erzeugnissen	9	1 248	1 396	27 852	461 704	257 874	149 452	55,9
DH/25	Herstellung von Gummi- und Kunststoffwaren	10	1 054	1 234	18 658	133 040	51 690	.	38,9
DI/26	Glasgewerbe, Herstellung von Keramik, Verarbeitung von Steinen und Erden	11	1 316	1 608	20 439	119 512	18 629	10 523	15,6
26.6	Herstellung von Erzeugnissen aus Beton, Zement und Gips	5	649	779	9 628	53 368	7 627	7 627	14,3
DJ	Metallerzeugung und -bearbeitung, Herstellung von Metallerzeugnissen	40	4 095	4 764	69 155	456 193	143 151	77 636	31,4
27	Metallerzeugung und -bearbeitung	4	844	944	14 551	108 853	46 396	.	42,6
28	Herstellung von Metallerzeugnissen	36	3 251	3 819	54 604	347 340	96 754	.	27,9
28.1	Stahl- und Leichtmetallbau	19	1 622	1 939	25 527	140 798	24 268	.	17,2
DK/29	Maschinenbau	27	3 653	4 222	66 318	333 060	123 028	99 116	36,9
DL	Herstellung von Büromaschinen, DV-Geräten und -Einrichtungen; Elektrotechnik usw.	32	4 188	4 763	85 237	834 395	264 932	198 076	31,8
31	Herstellung von Geräten der Elektrizitätserzeugung, -verteilung u. Ä.	15	2 482	2 793	50 418	564 943	213 625	.	37,8
32	Rundfunk- und Nachrichtentechnik	8	820	871	16 271	199 737	16 348	.	8,2
33	Medizin-, Mess-, Steuer- und Regelungstechnik, Optik, Herstellung von Uhren	9	886	1 099	18 547	69 715	34 959	8 530	50,1
DM	Fahrzeugbau	25	7 804	8 373	173 848	1 191 234	452 319	447 462	38,0
34	Herstellung von Kraftwagen und Kraftwagenteilen	11	1 526	1 608	27 863	293 299	.	.	.
35	Sonstiger Fahrzeugbau	14	6 278	6 765	145 985	897 935	.	.	.
35.1	Schiff- und Bootsbau	10	5 670	6 013	135 489	866 161	.	.	.
DN	Herstellung von Möbeln, Schmuck, Musikinstrumenten usw., Recycling	12	1 147	1 349	20 435	119 028	14 086	12 372	11,8
36	Herstellung von Möbeln, Schmuck, Musikinstrumenten, Sportgeräten usw.	9	942	1 102	17 404	86 695	.	.	.
37	Recycling	3	205	247	3 031	32 334	.	.	.
A	Vorleistungsgüterproduzenten	86	10 610	12 056	191 425	2 168 335	701 210	460 901	32,3
B	Investitionsgüterproduzenten	88	15 371	17 285	312 799	2 062 512	794 192	721 455	38,5
GG	Gebrauchsgüterproduzenten	10	1 053	1 230	20 330	104 051	18 595	.	17,9
VG	Verbrauchsgüterproduzenten	107	17 219	18 694	247 909	2 666 608	247 316	.	9,3
EN	Energie	-	-	-	-	-	-	-	-
C + D	Insgesamt	291	44 252	49 266	772 464	7 001 506	1 761 312	1 386 051	25,2
	Nachrichtlich:								
	Insgesamt ohne Schiff- und Bootsbau	281	38 582	43 253	636 975	6 135 345	.	.	.
	Fachliche Betriebsteile insgesamt	334	43 689	.	.	6 860 368	1 744 561	1 375 244	25,4

1) Monatsdurchschnitt

Noch: 3. Ergebnisse der Betriebe nach Wirtschaftszweigen

3.4. Veränderung der Beschäftigten, Arbeitsstunden, des Entgeltes sowie des Umsatzes gegenüber dem gleichen Vorjahreszeitraum

Januar bis August 2007

WZ 2003	Wirtschaftszweig	Beschäftigte ¹⁾	Geleistete Arbeits- stunden	Entgelt	Gesamt- umsatz	Darunter	
						Auslandsumsatz	
						insgesamt	darunter Eurozone
%							
C	Bergbau und Gewinnung von Steinen und Erden	-	-	-	-	-	-
D	Verarbeitendes Gewerbe	+ 10,4	+ 9,4	+ 12,9	+ 18,0	+ 10,0	+ 10,6
DA (15)	Ernährungsgewerbe	+ 11,0	+ 7,5	+ 11,0	+ 16,6	+ 0,5	+ 15,9
	darunter						
15.1	Schlachten und Fleischverarbeitung	+ 9,9	+ 11,6	+ 14,3	+ 40,0	+ 1,2	.
15.2	Fischverarbeitung	+ 1,9	- 1,9	+ 3,6	+ 2,1	- 1,3	.
15.5	Milchverarbeitung, Herstellung von Speiseeis	- 3,6	- 6,8	- 0,7	+ 6,2	.	.
15.8	Sonstiges Ernährungsgewerbe (ohne Getränkeherstellung)
15.9	Herstellung von Getränken	+ 4,2	+ 3,4	+ 3,2	- 5,4	.	.
DB (17)	Textil- und Bekleidungsgewerbe
DC/19	Ledergewerbe
DD/20	Holzgewerbe (ohne Herstellung von Möbeln)	+ 7,3	+ 8,2	+ 12,9	- 1,0	+ 11,5	+ 20,3
20.1	Säge-, Hobel- und Holzimprägnierwerke
20.2	Herstellung von Furnier-, Sperrholz-, Holzfasern und Holzspanplatten	- 0,4	+ 4,1	+ 8,1	+ 11,2	.	.
20.3	Herstellung von Konstr.-, Fertigteilen, Ausbauelementen und Fertigteiltbauten aus Holz	+ 12,6	+ 10,3	+ 14,6	+ 3,1	+ 0,2	.
DE	Papier-, Verlags- und Druckgewerbe	- 0,2	+ 2,5	+ 0,4	- 12,1	- 46,6	- 31,0
21	Papiergewerbe	-	- 4,2	+ 1,0	+ 12,1	.	.
22	Verlags-, Druckgewerbe, Vervielfältigung	- 0,2	+ 3,2	+ 0,3	- 16,5	.	.
22.1	Verlagsgewerbe	- 12,8	- 18,5	- 12,6	- 12,8	.	.
22.3	Vervielfältigung von bespielten Ton-, Bild- und Datenträgern	+ 2,0	+ 11,4	+ 8,9	- 30,7	.	.
DG/24	Herstellung von chemischen Erzeugnissen	+ 17,8	+ 19,4	+ 15,9	+ 19,2	+ 42,4	+ 4,0
DH/25	Herstellung von Gummi- und Kunststoffwaren	+ 14,6	+ 11,8	+ 15,2	+ 21,1	+ 37,3	.
DI/26	Glasgewerbe, Herstellung von Keramik, Verarbeitung von Steinen und Erden	+ 19,9	+ 20,5	+ 22,2	+ 23,1	+ 46,9	+ 65,9
26.6	Herstellung von Erzeugnissen aus Beton, Zement und Gips	+ 15,1	+ 15,2	+ 18,6	+ 4,8	+ 61,1	+ 61,1
DJ	Metallerzeugung und -bearbeitung, Herstellung von Metallerzeugnissen	+ 13,5	+ 13,1	+ 16,2	+ 45,0	+ 86,5	+ 58,3
27	Metallerzeugung und -bearbeitung	+ 29,2	+ 24,6	+ 30,6	+ 59,8	+ 55,6	.
28	Herstellung von Metallerzeugnissen	+ 10,0	+ 10,6	+ 12,9	+ 40,9	+ 106,2	.
28.1	Stahl- und Leichtmetallbau	+ 5,3	+ 8,9	+ 5,2	+ 15,5	+ 50,0	.
DK/29	Maschinenbau	+ 21,5	+ 20,7	+ 24,1	+ 29,6	+ 38,4	+ 42,0
DL	Herstellung von Büromaschinen, DV-Geräten und -Einrichtungen; Elektrotechnik usw.	+ 3,5	+ 4,1	+ 3,5	+ 16,1	+ 8,5	+ 20,0
31	Herstellung von Geräten der Elektrizitätserzeugung, -verteilung u. Ä.	+ 7,6	+ 6,9	+ 14,8	+ 17,5	.	.
32	Rundfunk- und Nachrichtentechnik	- 17,1	- 18,4	- 29,4	+ 6,4	.	.
33	Medizin-, Mess-, Steuer- und Regelungstechnik, Optik, Herstellung von Uhren	+ 18,1	+ 22,4	+ 20,9	+ 39,5	+ 40,4	- 11,6
DM	Fahrzeugbau	+ 12,2	+ 11,1	+ 20,2	+ 32,6	- 7,9	- 3,4
34	Herstellung von Kraftwagen und Kraftwagenteilen	+ 10,3	+ 2,0	+ 16,7	+ 52,5	.	.
35	Sonstiger Fahrzeugbau	+ 12,7	+ 13,5	+ 20,9	+ 27,2	.	.
35.1	Schiff- und Bootsbau	+ 8,9	+ 9,0	+ 18,5	+ 25,3	.	.
DN	Herstellung von Möbeln, Schmuck, Musikinstrumenten usw., Recycling	- 0,7	+ 1,6	+ 7,2	+ 17,7	- 10,5	- 5,1
36	Herstellung von Möbeln, Schmuck, Musikinstrumenten, Sportgeräten usw.	+ 0,4	+ 3,4	+ 8,2	+ 19,5	.	.
37	Recycling	- 5,5	- 5,9	+ 2,2	+ 13,2	.	.
A	Vorleistungsgüterproduzenten	+ 12,1	+ 10,8	+ 14,4	+ 19,6	+ 34,4	+ 18,0
B	Investitionsgüterproduzenten	+ 12,2	+ 12,4	+ 16,5	+ 23,5	+ 1,7	+ 7,8
GG	Gebrauchsgüterproduzenten	+ 0,5	+ 2,9	+ 6,2	+ 21,0	+ 4,2	.
VG	Verbrauchsgüterproduzenten	+ 8,4	+ 6,5	+ 8,2	+ 12,8	- 11,9	.
EN	Energie	-	-	-	-	-	-
C + D	Insgesamt	+ 10,4	+ 9,4	+ 12,9	+ 18,0	+ 10,0	+ 10,6
	Nachrichtlich:						
	Insgesamt ohne Schiff- und Bootsbau	+ 10,6	+ 9,5	+ 11,8	+ 17,0	.	.
	Fachliche Betriebsteile insgesamt	+ 10,3	.	.	+ 18,5	+ 9,8	+ 10,5

1) Monatsdurchschnitt

4. Ergebnisse der Betriebe nach Kreisen

4.1. Betriebe, Beschäftigte, Arbeitsstunden, Entgelt sowie Umsatz

August 2007

Kreisfreie Stadt Landkreis Land	Betriebe	Beschäftigte	Geleistete Arbeitsstunden	Entgelt	Umsatz		Exportquote
					insgesamt	darunter	
						Auslands- umsatz	
Anzahl		1 000	1 000 EUR				%
Kreisfreie Städte							
Greifswald	9	1 604	186	3 828	41 918	10 975	26,2
Neubrandenburg	13	3 235	451	6 401	66 640	21 274	31,9
Rostock	30	5 060	728	12 500	102 970	43 757	42,5
Schwerin	14	2 123	313	5 656	50 552	11 050	21,9
Stralsund	6	1 792	233	4 784	8 434	.	.
Wismar	21	4 005	546	10 896	177 891	44 951	25,3
Landkreise							
Bad Doberan	15	2 280	283	3 757	44 042	.	.
Demmin	16	1 983	314	3 773	81 784	3 438	4,2
Güstrow	22	2 663	345	4 822	44 643	15 262	34,2
Ludwigslust	53	7 332	997	14 123	130 297	22 998	17,7
Mecklenburg-Strelitz	5	383	60	692	2 570	-	-
Müritz	14	2 496	351	4 934	40 416	6 775	16,8
Nordvorpommern	12	1 330	209	2 126	17 555	306	1,7
Nordwestmecklenburg	23	4 471	661	10 251	71 728	6 609	9,2
Ostvorpommern	6	1 272	171	3 525	47 185	.	.
Parchim	14	1 788	256	3 473	21 425	2 508	11,7
Rügen	9	740	105	1 123	11 140	1 867	16,8
Uecker-Randow	8	1 125	153	2 094	11 290	3 423	30,3
Mecklenburg-Vorpommern	290	45 682	6 364	98 760	972 482	239 023	24,6

4.2. Veränderung der Betriebe, Beschäftigten, Arbeitsstunden, des Entgeltes sowie des Umsatzes gegenüber dem gleichen Vorjahresmonat

August 2007

Kreisfreie Stadt Landkreis Land	Betriebe	Beschäftigte	Geleistete Arbeitsstunden	Entgelt	Umsatz		
					insgesamt	darunter	
						Auslands- umsatz	
%							
Kreisfreie Städte							
Greifswald	+ 12,5	+ 13,8	- 3,5	+ 10,6	+ 23,2	- 30,3	
Neubrandenburg	- 7,1	+ 1,3	- 0,1	+ 2,0	+ 61,2	+ 87,6	
Rostock	- 3,2	+ 5,8	+ 9,9	+ 9,8	+ 6,7	- 5,6	
Schwerin	-	+ 7,0	+ 8,0	+ 6,0	+ 9,6	+ 119,0	
Stralsund	+ 20,0	+ 9,8	+ 14,2	.	.	.	
Wismar	+ 16,7	+ 6,6	+ 11,3	+ 15,2	+ 44,3	- 22,2	
Landkreise							
Bad Doberan	+ 7,1	
Demmin	- 5,9	- 2,4	- 0,8	+ 2,0	+ 8,5	- 38,4	
Güstrow	+ 10,0	+ 2,1	- 3,1	- 1,4	+ 28,1	+ 27,7	
Ludwigslust	+ 6,0	+ 13,3	+ 7,1	+ 16,2	+ 24,5	+ 43,8	
Mecklenburg-Strelitz	- 16,7	
Müritz	-	+ 2,9	+ 1,2	+ 6,9	+ 6,5	+ 48,0	
Nordvorpommern	+ 9,1	+ 5,0	+ 6,1	+ 13,5	+ 5,4	.	
Nordwestmecklenburg	+ 21,1	+ 18,8	+ 29,8	+ 21,2	+ 21,2	- 37,3	
Ostvorpommern	-	+ 1,0	+ 3,9	+ 14,3	+ 16,6	.	
Parchim	-	+ 8,0	+ 11,2	+ 11,7	+ 19,0	+ 34,7	
Rügen	-	- 5,0	- 9,0	+ 3,5	- 16,5	- 39,0	
Uecker-Randow	-	+ 18,3	+ 14,6	+ 19,6	+ 25,8	+ 77,4	
Mecklenburg-Vorpommern	+ 4,3	+ 9,4	+ 8,6	+ 11,7	+ 10,2	- 24,3	

Noch: 4. Ergebnisse der Betriebe nach Kreisen

4.3. Betriebe, Beschäftigte, Arbeitsstunden, Entgelt sowie Umsatz

Januar bis August 2007

Kreisfreie Stadt Landkreis Land	Betriebe ¹⁾	Beschäftigte ¹⁾	Geleistete Arbeitsstunden	Entgelt	Umsatz		Exportquote
					insgesamt	darunter	
						Auslands- umsatz	
Anzahl		1 000	1 000 EUR				%
Kreisfreie Städte							
Greifswald	9	1 386	1 415	26 164	266 914	.	.
Neubrandenburg	13	3 144	3 389	51 325	450 420	141 148	31,3
Rostock	31	4 947	5 667	100 071	830 343	262 476	31,6
Schwerin	14	2 124	2 413	45 758	347 521	59 194	17,0
Stralsund	6	1 790	1 879
Wismar	21	3 952	4 357	84 390	1 061 088	304 467	28,7
Landkreise							
Bad Doberan	16	2 174	2 216	30 134	350 335	.	.
Demmin	16	1 936	2 358	28 771	572 085	37 197	6,5
Güstrow	22	2 610	2 733	39 221	351 395	138 810	39,5
Ludwigslust	53	6 995	7 834	107 910	1 009 367	150 148	14,9
Mecklenburg-Strelitz	5	389	459
Müritz	14	2 410	2 736	39 130	310 915	47 966	15,4
Nordvorpommern	12	1 347	1 581	16 278	134 477	.	.
Nordwestmecklenburg	22	4 315	5 040	78 417	523 676	64 239	12,3
Ostvorpommern	6	1 274	1 358	27 738	235 188	.	.
Parchim	14	1 666	1 817	26 085	148 363	22 061	14,9
Rügen	9	731	841	8 490	84 493	14 982	17,7
Uecker-Randow	8	1 065	1 174	15 703	90 494	30 435	33,6
Mecklenburg-Vorpommern	291	44 252	49 266	772 464	7 001 506	1 761 312	25,2

4.4. Veränderung der Betriebe, Beschäftigten, Arbeitsstunden, des Entgeltes sowie des Umsatzes gegenüber dem gleichen Vorjahreszeitraum

Januar bis August 2007

Kreisfreie Stadt Landkreis Land	Betriebe ¹⁾	Beschäftigte ¹⁾	Geleistete Arbeitsstunden	Entgelt	Umsatz		
					insgesamt	darunter	
						Auslands- umsatz	
%							
Kreisfreie Städte							
Greifswald	+ 12,5	+ 0,7	- 4,5	- 8,1	+ 13,8	.	.
Neubrandenburg	- 7,1	+ 1,2	- 3,0	+ 3,8	+ 27,0	+ 46,0	+ 47,2
Rostock	+ 0,8	+ 2,7	+ 3,2	+ 9,2	+ 35,0	+ 55,5	.
Schwerin	+ 12,0	+ 19,4	+ 20,3	+ 11,4	+ 12,3	.	.
Stralsund	+ 20,0	+ 12,7	+ 14,0
Wismar	+ 21,7	+ 9,6	+ 11,2	+ 16,6	+ 11,3	- 17,2	.
Landkreise							
Bad Doberan	+ 15,6
Demmin	- 5,9	- 1,8	- 0,7	+ 0,3	+ 4,3	- 9,5	+ 22,7
Güstrow	+ 10,0	+ 2,5	+ 0,4	+ 1,0	+ 7,0	+ 34,7	.
Ludwigslust	+ 9,3	+ 16,1	+ 15,1	+ 18,6	+ 34,0	+ 28,5	.
Mecklenburg-Strelitz	- 16,7
Müritz	+ 2,8	+ 4,7	+ 5,2	+ 9,5	+ 13,0	.	.
Nordvorpommern	+ 9,1	+ 10,2	+ 8,0	+ 16,4	+ 12,9	.	.
Nordwestmecklenburg	+ 25,2	+ 22,3	+ 25,3	+ 25,2	+ 14,4	- 36,0	.
Ostvorpommern	-	+ 0,5	+ 3,6	+ 9,5	+ 17,0	.	.
Parchim	-	+ 8,0	+ 8,8	+ 12,6	+ 15,3	+ 57,6	- 14,6
Rügen	-	- 11,4	- 11,7	- 7,1	- 8,6	- 55,4	.
Uecker-Randow	-	+ 21,4	+ 15,1	+ 25,0	+ 44,0	.	.
Mecklenburg-Vorpommern	+ 7,0	+ 10,4	+ 9,4	+ 12,9	+ 18,0	+ 10,0	

1) Monatsdurchschnitt

5. Mecklenburg-Vorpommern im Vergleich der Bundesländer
5.1. Betriebe, Beschäftigte, geleistete Arbeitsstunden, Entgelt und Umsatz
August 2007

Land	Betriebe	Veränderung zum Vor- jahresmonat	Beschäftigte	Veränderung zum Vor-		Geleistete Arbeits- stunden	Veränderung zum Vor-	
				monat	jahresmonat		monat	jahresmonat
	Anzahl	%	Anzahl	%		1 000	%	
Baden-Württemberg	4 461	+ 0,8	1 101 679	+ 0,6	+ 2,0	130 786	- 10,7	+ 2,0
Bayern	3 945	+ 1,1	1 090 595	+ 0,6	+ 2,6	129 834	- 10,9	+ 4,4
Berlin	355	- 1,9	84 122	+ 0,3	- 1,4	11 146	+ 0,2	- 2,8
Brandenburg	408	+ 0,5	74 013	+ 0,7	+ 5,4	10 145	+ 1,2	+ 5,4
Bremen	148	- 3,3	50 271	+ 0,2	- 0,6	6 572	- 2,1	+ 17,6
Hamburg	252	- 0,8	85 642	+ 0,6	x	11 259	- 1,2	x
Hessen	1 466	+ 1,5	368 595	+ 0,5	+ 2,0	47 365	+ 2,7	+ 4,4
Mecklenburg-Vorpommern	290	+ 4,3	45 682	+ 1,0	+ 9,4	6 364	+ 1,8	+ 8,6
Niedersachsen	1 872	+ 0,1	456 821	+ 0,8	- 0,7	54 202	- 7,2	+ 2,2
Nordrhein-Westfalen	5 292	+ 1,7	1 128 969	+ 0,5	+ 1,4	152 709	+ 9,3	+ 2,1
Rheinland-Pfalz	1 026	+ 2,7	248 799	+ 0,6	+ 2,6	31 612	+ 1,6	+ 5,4
Saarland	261	+ 5,7	89 406	+ 0,2	- 0,1	10 405	- 5,1	+ 2,5
Sachsen	1 222	- 0,1	193 265	+ 0,7	+ 2,5	26 705	- 2,5	+ 2,2
Sachsen-Anhalt	632	+ 4,6	99 704	+ 1,2	+ 7,5	14 234	+ 1,0	+ 8,5
Schleswig-Holstein	554	+ 1,5	107 610	+ 1,1	+ 1,6	14 354	+ 0,4	+ 1,1
Thüringen	862	+ 2,3	125 684	+ 0,8	+ 4,5	17 427	- 0,6	+ 7,3
Deutschland	23 046	+ 1,2	5 350 857	+ 0,6	+ 1,9	675 122	- 3,2	+ 3,1
früheres Bundesgebiet	19 277	+ 1,2	4 728 387	+ 0,6	+ 1,6	589 098	- 3,6	+ 3,0
neue Länder (einschl. Berlin)	3 769	+ 1,4	622 470	+ 0,8	+ 3,9	86 024	- 0,5	+ 4,3

Land	Entgelt	Veränderung zum Vor-		Umsatz					
		monat	jahres- monat	insgesamt	Veränderung zum Vor-		Inland	Veränderung zum Vor-	
	1 000 EUR	%		1 000 EUR	monat	jahres- monat	1 000 EUR	monat	jahres- monat
Baden-Württemberg	3 790 390	- 3,4	+ 5,5	21 878 513	- 10,7	+ 5,3	11 023 798	- 6,5	+ 5,9
Bayern	3 692 067	- 11,8	+ 6,9	23 888 490	- 10,7	+ 3,7	12 295 595	- 8,3	+ 1,4
Berlin	296 019	- 3,3	+ 2,3	2 485 485	+ 0,4	+ 4,4	1 633 671	- 0,6	- 0,3
Brandenburg	195 414	+ 6,2	+ 15,2	1 697 793	+ 1,1	+ 14,6	1 288 991	+ 3,3	+ 16,3
Bremen	176 254	+ 0,2	+ 4,7	1 456 926	+ 1,4	+ 29,4	681 475	- 9,3	+ 16,3
Hamburg	339 250	+ 0,8	x	6 021 976	+ 1,8	- 1,4	4 682 058	+ 1,9	- 3,0
Hessen	1 245 734	- 0,9	+ 2,7	7 994 837	+ 5,4	+ 14,1	4 008 057	- 0,1	+ 4,0
Mecklenburg-Vorpommern	98 760	+ 0,2	+ 11,7	972 482	+ 12,8	+ 10,2	733 459	+ 12,1	+ 29,5
Niedersachsen	1 428 387	+ 0,1	- 5,1	12 429 581	- 11,6	+ 10,7	7 137 399	- 9,0	+ 9,0
Nordrhein-Westfalen	3 688 393	- 1,3	+ 4,1	27 053 743	+ 1,8	+ 7,0	15 802 208	+ 4,5	+ 7,0
Rheinland-Pfalz	804 967	+ 1,5	+ 5,9	6 192 823	- 2,5	+ 9,6	3 118 650	+ 0,1	+ 6,1
Saarland	279 509	- 5,9	+ 4,3	1 703 954	- 14,5	+ 13,4	932 175	- 13,1	+ 15,4
Sachsen	452 945	- 3,9	+ 2,6	3 978 896	- 7,6	+ 6,4	2 538 944	- 5,7	+ 5,6
Sachsen-Anhalt	224 960	+ 1,1	+ 11,5	2 945 003	+ 1,0	+ 6,6	2 130 989	+ 2,2	+ 3,1
Schleswig-Holstein	334 627	- 0,5	+ 2,3	2 375 075	- 2,1	- 2,7	1 445 993	+ 0,1	+ 1,8
Thüringen	278 820	- 0,5	+ 8,1	2 072 336	- 5,8	+ 14,4	1 417 044	- 3,5	+ 13,2
Deutschland	17 326 494	- 3,9	+ 4,3	125 147 911	- 5,2	+ 6,8	70 870 505	- 2,8	+ 5,3
früheres Bundesgebiet	15 779 578	- 4,2	+ 4,0	110 995 918	- 5,6	+ 6,6	61 127 408	- 3,2	+ 4,9
neue Länder (einschl. Berlin)	1 546 916	- 1,0	+ 6,8	14 151 993	- 2,0	+ 8,4	9 743 097	- 0,5	+ 7,8

Noch: 5. Mecklenburg-Vorpommern im Vergleich der Bundesländer
5.2. Betriebe, Beschäftigte, geleistete Arbeitsstunden, Entgelt und Umsatz
Januar bis August 2007

Land	Betriebe ¹⁾	Veränderung zum Vorjahres- zeitraum	Beschäftigte ¹⁾	Veränderung zum Vorjahres- zeitraum	Geleistete Arbeits- stunden	Veränderung zum Vorjahres- zeitraum
	Anzahl	%	Anzahl	%	1 000	%
Baden-Württemberg	4 474	+ 0,8	1 086 147	+ 1,4	1 115 709	+ 1,8
Bayern	3 939	+ 1,1	1 073 881	+ 2,0	1 107 021	+ 3,0
Berlin	356	- 2,5	84 314	- 1,3	90 180	- 1,1
Brandenburg	407	+ 0,6	72 466	+ 5,8	80 119	+ 6,1
Bremen	147	- 4,1	49 955	- 2,5	53 308	+ 0,4
Hamburg	253	- 0,6	84 995	x	91 600	x
Hessen	1 469	+ 1,2	364 334	+ 1,3	374 968	+ 1,2
Mecklenburg-Vorpommern	291	+ 7,0	44 252	+ 10,4	49 266	+ 9,4
Niedersachsen	1 873	+ 0,2	452 114	- 1,0	465 971	+ 1,8
Nordrhein-Westfalen	5 296	+ 1,6	1 115 062	+ 0,8	1 173 159	+ 1,4
Rheinland-Pfalz	1 027	+ 2,6	245 217	+ 2,3	251 896	+ 2,1
Saarland	261	+ 5,9	88 259	- 0,8	89 010	- 1,1
Sachsen	1 223	- 0,2	189 927	+ 2,2	217 150	+ 2,6
Sachsen-Anhalt	632	+ 5,0	97 202	+ 7,1	110 950	+ 7,6
Schleswig-Holstein	555	+ 1,1	106 166	+ 1,4	114 712	+ 1,3
Thüringen	864	+ 2,6	123 704	+ 5,0	138 459	+ 5,3
Deutschland	23 066	+ 1,2	5 277 712	+ 1,4	5 523 317	+ 2,1
früheres Bundesgebiet	19 293	+ 1,1	4 666 130	+ 1,0	4 837 354	+ 1,8
neue Länder (einschl. Berlin)	3 773	+ 1,7	611 583	+ 4,0	685 963	+ 4,3

Land	Entgelt	Veränderung zum Vorjahres- zeitraum	Umsatz			
			insgesamt	Veränderung zum Vorjahres- zeitraum	Inland	Veränderung zum Vorjahres- zeitraum
			Anzahl	%	1 000 EUR	%
Baden-Württemberg	31 627 224	+ 3,9	1 83 727 744	+ 6,9	89 861 879	+ 5,7
Bayern	30 443 037	+ 5,9	207 299 031	+ 8,1	103 688 830	+ 4,9
Berlin	2 483 321	- 1,0	19 243 923	+ 1,1	12 675 869	- 1,8
Brandenburg	1 498 736	+ 8,8	13 090 160	+ 13,9	9 658 250	+ 13,3
Bremen	1 442 788	- 5,3	11 313 192	+ 6,2	5 565 263	+ 9,5
Hamburg	2 870 066	x	45 948 957	- 1,9	35 132 620	- 4,1
Hessen	10 269 532	+ 3,0	62 678 074	+ 8,6	31 798 935	+ 5,0
Mecklenburg-Vorpommern	772 464	+ 12,9	7 001 506	+ 18,0	5 240 194	+ 21,0
Niedersachsen	11 870 446	+ 1,7	110 116 647	+ 8,6	61 827 220	+ 8,6
Nordrhein-Westfalen	30 174 436	+ 3,6	216 588 873	+ 9,9	122 205 762	+ 7,7
Rheinland-Pfalz	6 644 892	+ 4,0	50 286 515	+ 10,9	24 871 519	+ 9,2
Saarland	2 279 790	+ 1,8	16 137 110	+ 8,9	8 312 203	+ 10,2
Sachsen	3 723 666	+ 6,4	33 606 804	+ 16,2	20 692 116	+ 12,8
Sachsen-Anhalt	1 774 318	+ 10,1	22 547 548	+ 11,7	16 197 113	+ 9,3
Schleswig-Holstein	2 753 153	+ 3,2	19 698 705	- 1,6	11 216 469	- 1,6
Thüringen	2 199 605	+ 8,1	17 028 394	+ 12,8	11 303 314	+ 9,7
Deutschland	142 825 954	+ 4,0	1 036 304 464	+ 8,2	570 238 840	+ 6,1
früheres Bundesgebiet	130 375 364	+ 3,8	923 794 848	+ 7,8	494 480 700	+ 5,7
neue Länder (einschl. Berlin)	12 450 590	+ 6,2	112 509 616	+ 11,8	75 758 140	+ 9,4

1) Monatsdurchschnitt

IV. Anhang

Klassifikation der Wirtschaftszweige, Ausgabe 2003 (WZ 2003) und Zuordnung der Klassen zu Hauptgruppen

Wirtschaftsbereich: Verarbeitendes Gewerbe sowie Bergbau und Gewinnung von Steinen und Erden

WZ 2003 - Nr.	Wirtschaftszweig	Hauptgruppe
C - D	Bergbau und Gewinnung von Steinen und Erden; Verarbeitendes Gewerbe	
	Vorleistungsgüterproduzenten	A
	Investitionsgüterproduzenten	B
	Gebrauchsgüterproduzenten	GG
	Verbrauchsgüterproduzenten	VG
	Energie	EN
C	Bergbau und Gewinnung von Steinen und Erden	
CA	Kohlenbergbau, Torfgewinnung, Gewinnung von Erdöl und Erdgas, Bergbau auf Uran- und Thoriumerze	
10	Kohlenbergbau, Torfgewinnung	
10.10	Steinkohlenbergbau und -brikettherstellung	EN
10.20	Braunkohlenbergbau und -veredlung	EN
10.30	Torfgewinnung und -veredlung	EN
11	Gewinnung von Erdöl und Erdgas, Erbringung damit verbundener Dienstleistungen	
11.10	Gewinnung von Erdöl und Erdgas	EN
11.20	Erbringung von Dienstleistungen bei der Gewinnung von Erdöl und Erdgas	EN
12	Bergbau auf Uran- und Thoriumerze	
12.00	Bergbau auf Uran- und Thoriumerze	EN
CB	Erzbergbau, Gewinnung von Steinen und Erden, sonstiger Bergbau	
13	Erzbergbau	
13.10	Eisenerzbergbau	A
13.20	NE-Metallerzbergbau (ohne Bergbau auf Uran- und Thoriumerze)	A
14	Gewinnung von Steinen und Erden, sonstiger Bergbau	
14.1	Gewinnung von Natursteinen	A
14.2	Gewinnung von Kies, Sand, Ton und Kaolin	A
14.30	Gewinnung von Mineralien für die Herstellung von chemischen Erzeugnissen	A
14.40	Gewinnung von Salz	A
14.50	Gewinnung von Steinen und Erden a. n. g., sonstiger Bergbau	A
D	Verarbeitendes Gewerbe	
DA	Ernährungsgewerbe und Tabakverarbeitung	
15	Ernährungsgewerbe	
15.1	Schlachten und Fleischverarbeitung	VG
15.20	Fischverarbeitung	VG
15.3	Obst- und Gemüseverarbeitung	VG
15.4	Herstellung von pflanzlichen und tierischen Ölen und Fetten	VG
15.41	Herstellung von rohen Ölen und Fetten	VG
15.5	Milchverarbeitung; Herstellung von Speiseeis	VG
15.6	Mahl- und Schälmaschinen, Herstellung von Stärke und Stärkeerzeugnissen	A
15.7	Herstellung von Futtermitteln	A
15.72	Herstellung von Futtermitteln für sonstige Tiere	A
15.8	Sonstiges Ernährungsgewerbe (ohne Getränkeherstellung)	VG
15.9	Herstellung von Getränken	VG
15.92	Herstellung von Alkohol	VG
15.97	Herstellung von Malz	VG
16.00	Tabakverarbeitung	VG
DB	Textil- und Bekleidungsgewerbe	
17	Textilgewerbe	
17.1	Spinnstoffaufbereitung und Spinnerei	A
17.2	Weberei	A
17.30	Textilveredlung	A
17.40	Herstellung von konfektionierten Textilwaren (ohne Bekleidung)	VG
17.5	Sonstiges Textilgewerbe (ohne Herstellung von Maschinenware)	VG
17.52	Herstellung von Seilerwaren	VG
17.53	Herstellung von Vliesstoff und Erzeugnissen daraus (ohne Bekleidung)	VG

WZ 2003 - Nr.	Wirtschaftszweig	Hauptgruppe
17.54	Textilgewerbe a. n. g.	VG
17.60	Herstellung von gewirktem und gestricktem Stoff	A
17.7	Herstellung von gewirkten und gestrickten Fertigerzeugnissen	VG
18	Bekleidungsgewerbe	
18.10	Herstellung von Lederbekleidung	VG
18.2	Herstellung von Bekleidung (ohne Lederbekleidung)	VG
18.30	Zurichtung und Färben von Fellen, Herstellung von Pelzwaren	VG
DC/19	Ledergewerbe	
19.10	Herstellung von Leder und Lederfaserstoff	VG
19.20	Lederverarbeitung (ohne Herstellung von Lederbekleidung und Schuhen)	VG
19.30	Herstellung von Schuhen	VG
DD/20	Holzgewerbe (ohne Herstellung von Möbeln)	
20.10	Säge, Hobel- und Holzimprägnierwerke	A
20.20	Herstellung von Furnier-, Sperrholz-, Holzfaser- und Holzspanplatten	A
20.30	Herstellung von Konstruktionsteilen, Fertigbauteilen, Ausbauelementen und Fertigteilebauten aus Holz	A
20.40	Herstellung von Verpackungsmitteln, Lagerbehältern und Ladungsträgern aus Holz	A
20.5	Herstellung von Holzwaren a. n. g. sowie von Kork-, Flecht- und Korbwaren (ohne Herstellung von Möbeln)	A
20.51	Herstellung von Holzwaren a. n. g. (ohne Herstellung von Möbeln)	A
20.52	Herstellung von Kork, Flecht- und Korbwaren (ohne Herstellung von Möbeln)	A
DE	Papier-, Verlags- und Druckgewerbe	
21	Papiergewerbe	
21.1	Herstellung von Holz- und Zellstoff, Papier, Karton und Pappe	A
21.2	Herstellung von Waren aus Papier, Karton und Pappe	A
21.22	Herstellung von Haushalts-, Hygiene- und Toilettenartikeln aus Zellstoff, Papier und Pappe	A
22	Verlagsgewerbe, Druckgewerbe, Vervielfältigung von bespielten Ton-, Bild- und Datenträgern	
22.1	Verlagsgewerbe	VG
22.2	Druckgewerbe	VG
22.21	Drucken von Zeitungen	VG
22.22	Drucken anderer Druckerzeugnisse	VG
22.23	Druckweiterverarbeitung	VG
22.24	Druck- und Mediovorstufe	VG
22.25	Erbringung von sonstigen druckbezogenen Dienstleistungen	VG
22.3	Vervielfältigung von bespielten Ton-, Bild- und Datenträgern	VG
22.31	Vervielfältigung von bespielten Tonträgern	VG
22.32	Vervielfältigung von bespielten Bildträgern	VG
22.33	Vervielfältigung von bespielten Datenträgern	VG
DF/23	Kokerei, Mineralölverarbeitung, Herstellung und Verarbeitung von Spalt- und Brutstoffen	
23.10	Kokerei	EN
23.20	Mineralölverarbeitung	EN
23.30	Herstellung und Verarbeitung von Spalt- und Brutstoffen	EN
DG/24	Herstellung von chemischen Erzeugnissen	A
24.1	Herstellung von chemischen Grundstoffen	A
24.20	Herstellung von Schädlingsbekämpfungsmitteln, Pflanzenschutz- und Desinfektionsmitteln	A
24.30	Herstellung von Anstrichmitteln, Druckfarben und Kitt	A
24.4	Herstellung von pharmazeutischen Erzeugnissen	VG
24.41	Herstellung von pharmazeutischen Grundstoffen	VG
24.5	Herstellung von Seifen, Wasch-, Reinigungs- und Körperpflegemitteln sowie von Duftstoffen	VG

WZ 2003 - Nr.	Wirtschaftszweig	Hauptgruppe
24.6	Herstellung von sonst. chemischen Erzeugnissen	A
24.65	Herstellung von unbespielten Ton-, Bild- und Datenträgern	A
24.70	Herstellung von Chemiefasern	A
DH/25	Herstellung von Gummi- und Kunststoffwaren	
25.1	Herstellung von Gummiwaren	A
25.2	Herstellung von Kunststoffwaren	A
DI/26	Glasgewerbe, Herstellung von Keramik, Verarbeitung von Steinen und Erden	
26.1	Herstellung von Glas und Glaswaren	A
26.2	Herstellung von keramischen Erzeugnissen (ohne Herstellung von Ziegeln und Baukeramik)	A
26.21	Herstellung von keramischen Haushaltswaren und Ziergegenständen	A
26.30	Herstellung von keramischen Wand- und Bodenfliesen und -platten	A
26.40	Herstellung von Ziegeln und sonstiger Baukeramik	A
26.5	Herstellung von Zement, Kalk und gebranntem Gips	A
26.6	Herstellung von Erzeugnissen aus Beton, Zement und Gips	A
26.70	Be- und Verarbeitung von Naturwerksteinen und Natursteinen a. n. g.	A
26.8	Herstellung von sonstigen Erzeugnissen aus nicht metallischen Mineralien	A
DJ	Metallerzeugung und -bearbeitung, Herstellung von Metallerzeugnissen	
27	Metallerzeugung und -bearbeitung	
27.10	Erzeugung von Roheisen, Stahl und Ferrolegierungen	A
27.2	Herstellung von Rohren	A
27.3	Sonstige erste Bearbeitung von Eisen und Stahl	A
27.4	Erzeugung und erste Bearbeitung von NE-Metallen	A
27.5	Gießereien	A
28	Herstellung von Metallerzeugnissen	
28.1	Stahl- und Leichtmetallbau	B
28.2	Herstellung von Metallbehältern mit einem Fassungsvermögen von mehr als 300 l; Herstellung von Heizkörpern und Kesseln für Zentralheizungen	B
28.30	Herstellung von Dampfkesseln (ohne Zentralheizungskessel)	B
28.40	Herstellung von Schmiede-, Press-, Zieh- und Stanzteilen, gewalzten Ringen und pulvermetallurgischen Erzeugnissen	A
28.5	Oberflächenveredlung und Wärmebehandlung, Mechanik a. n. g.	A
28.6	Herstellung von Schneidwaren, Werkzeugen, Schlössern und Beschlägen aus unedlen Metallen	A
28.61	Herstellung von Schneidwaren und Bestecken aus unedlen Metallen	A
28.62	Herstellung von Werkzeugen	A
28.7	Herstellung von sonstigen Metallwaren	A
28.71	Herstellung von Metallbehältern mit einem Fassungsvermögen von 300 l oder weniger	A
DK/29	Maschinenbau	
29.1	Herstellung von Maschinen für die Erzeugung und Nutzung von mechanischer Energie (ohne Motoren für Luft- und Straßenfahrzeuge)	B
29.2	Herstellung von sonstigen nicht wirtschaftszweigspezifischen Maschinen	B
29.3	Herstellung von land- und forstwirtschaftlichen Maschinen	B
29.4	Herstellung von Werkzeugmaschinen	B
29.41	Herstellung von handgeführten kraftbetriebenen Werkzeugen	B
29.42	Herstellung von Werkzeugmaschinen für die Metallbearbeitung	B
29.43	Herstellung von Werkzeugmaschinen a. n. g.	B
29.5	Herstellung von Maschinen für sonstige bestimmte Wirtschaftszweige	B

WZ 2003 - Nr.	Wirtschaftszweig	Hauptgruppe
29.60	Herstellung von Waffen und Munition	B
29.7	Herstellung von Haushaltsgeräten a. n. g.	GG
DL	Herstellung von Büromaschinen, Datenverarbeitungsgeräten und -einrichtungen; Elektrotechnik, Feinmechanik und Optik	
30.0	Herstellung von Büromaschinen, Datenverarbeitungsgeräten und -einrichtungen	B
31	Herstellung von Geräten der Elektrizitätserzeugung, -verteilung u. Ä.	
31.10	Herstellung von Elektromotoren, Generatoren und Transformatoren	B
31.20	Herstellung von Elektrizitätsverteilungs- und -schalteinrichtungen	A
31.30	Herstellung von isolierten Elektrokabeln, -leitungen und -drähten	A
31.40	Herstellung von Akkumulatoren und Batterien	A
31.50	Herstellung von elektrischen Lampen und Leuchten	A
31.6	Herstellung von elektrischen Ausrüstungen a. n. g.	A
32	Rundfunk- und Nachrichtentechnik	
32.10	Herstellung von elektronischen Bauelementen	A
32.20	Herstellung von Geräten und Einrichtungen der Telekommunikationstechnik	B
32.30	Herstellung von Rundfunkgeräten sowie phono- und videotechnischen Geräten	GG
33	Medizin-, Mess-, Steuer- und Regelungstechnik, Optik, Herstellung von Uhren	
33.10	Herstellung von medizinischen Geräten und orthopädischen Erzeugnissen	B
33.20	Herstellung von Mess-, Kontroll-, Navigations- u. ä. Instrumenten und Vorrichtungen	B
33.30	Herstellung von industriellen Prozesssteuerungseinrichtungen	B
33.40	Herstellung von optischen und fotografischen Geräten	GG
33.50	Herstellung von Uhren	GG
DM	Fahrzeugbau	
34	Herstellung von Kraftwagen und Kraftwagenteilen	
34.10	Herstellung von Kraftwagen und Kraftwagenmotoren	B
34.20	Herstellung von Karosserien, Aufbauten und Anhängern	B
34.30	Herstellung von Teilen und Zubehör für Kraftwagen und Kraftwagenmotoren	B
35	Sonstiger Fahrzeugbau	
35.1	Schiff- und Bootsbau	B
35.11	Schiffbau (ohne Boots- und Yachtbau)	B
35.12	Boots- und Yachtbau	B
35.20	Bahnindustrie	B
35.30	Luft- und Raumfahrzeugbau	B
35.4	Herstellung von Krafträdern, Fahrrädern und Behindertenfahrzeugen	GG
35.50	Fahrzeugbau a. n. g.	GG
DN	Herstellung von Möbeln, Schmuck, Musikinstrumenten, Sportgeräten, Spielwaren und sonstigen Erzeugnissen, Recycling	
36	Herstellung von Möbeln, Schmuck, Musikinstrumenten, Sportgeräten, Spielwaren und sonstigen Erzeugnissen	
36.1	Herstellung von Möbeln	GG
36.12	Herstellung von Büro- und Ladenmöbeln	GG
36.2	Herstellung von Schmuck u. ä. Erzeugnissen	GG
36.30	Herstellung von Musikinstrumenten	GG
36.40	Herstellung von Sportgeräten	VG
36.50	Herstellung von Spielwaren	VG
36.6	Herstellung von sonstigen Erzeugnissen	VG
37	Recycling	
37.10	Recycling von metallischen Altmaterialien und Reststoffen	A
37.20	Recycling von nicht metallischen Altmaterialien und Reststoffen	A

Hauptgruppen: A Vorleistungsgüterproduzenten
B Investitionsgüterproduzenten
GG Gebrauchsgüterproduzenten

VG Verbrauchsgüterproduzenten
EN Energie

Monatsbericht für Betriebe

des Verarbeitenden Gewerbes sowie des Bergbaus
und der Gewinnung von Steinen und Erden

Rücksendung bitte bis
spätestens: **12 Tage** nach
Ablauf des Berichtsmonats

Name des Amtes
Org. Einheit
Straße + Hausnummer
PLZ, Ort

Bei Fensterbriefumschlag: postal. Anschrift der befragenden Behörde

Datum und Unterschrift der/des
Auskunfterteilenden:

Bei Rückfragen erreichen Sie uns unter
Telefon: xxxx - Durchwahl
Ansprechpartner/-in
Herr :xxxxxxxxxxxxxxxxxxxx - xxxx
Frau :xxxxxxxxxxxxxxxxxxxx - xxxx
Telefax: xxxxxxxxxxxxxxxxxxxx - xxxx
E-Mail: xxxxxxxxxxxxxxxx@xxxxxx.de

Ansprechpartner/-in für Rückfragen
(freiwillige Angabe)
Name:
Telefon oder E-Mail:

Rechtsgrundlagen, weitere rechtliche
Hinweise und Erläuterungen stehen auf
Seite 2 und den beiden Beiblättern, die
Bestandteil dieses Fragebogens sind.

WZ 2003-Nummer:

Betriebsnummer:
(bei Rückfragen bitte angeben)

Falls Anschrift oder Firmierung nicht mehr zutreffen, bitte korrigieren.

Vielen Dank für Ihre Mitarbeit.

Berichtsmonat/-jahr: Statistiknummer: WZ 2003-Nummer: Unternehmensnummer: Betriebsnummer:

Angaben zu den Abschnitten A-C sind auf die nebenstehenden Betriebssteile aufzuteilen. Angaben zur Convertertätigkeit müssen in den Wirtschaftszweigen der WZ 2003 enthalten sein.	Verarbeitendes Gewerbe sowie Bergbau und Gewinnung von Steinen und Erden			Sonstige Betriebssteile (Handel, Dienstleistungen, Transport, Baugewerbe u. a.)
	WZ 2003-Nummer: <input type="text"/>	WZ 2003-Nummer: <input type="text"/>	WZ 2003-Nummer: <input type="text"/>	

A Tätige Personen am Ende des Berichtsmonats

Anzahl der tätigen Personen
(einschl. tätiger Inhaber, -innen) 11 11 11 31

B Umsatz im Berichtsmonat in vollen Euro (ohne Umsatzsteuer)

Inlandsumsatz (Umsatz im gesamten Bundesgebiet)	13 <input type="text"/>	13 <input type="text"/>	13 <input type="text"/>	43 <input type="text"/>	33 <input type="text"/>
Auslandsumsatz insgesamt (sowie Umsatz mit dt. Exporteuren)	14 <input type="text"/>	14 <input type="text"/>	14 <input type="text"/>	44 <input type="text"/>	34 <input type="text"/>
Darunter: Umsätze mit dem nicht zur Eurozone gehörenden Ausland	15 <input type="text"/>	15 <input type="text"/>	15 <input type="text"/>	45 <input type="text"/>	38 <input type="text"/>

C Auftragseingang im Berichtsmonat in vollen Euro (ohne Umsatzsteuer)

Inlandsaufträge (Aufträge aus dem gesamten Bundesgebiet)	16 <input type="text"/>	16 <input type="text"/>	16 <input type="text"/>	46 <input type="text"/>
Auslandsaufträge insgesamt (sowie Aufträge von dt. Exporteuren)	17 <input type="text"/>	17 <input type="text"/>	17 <input type="text"/>	47 <input type="text"/>
Darunter: Aufträge aus dem nicht zur Eurozone gehörenden Ausland	18 <input type="text"/>	18 <input type="text"/>	18 <input type="text"/>	48 <input type="text"/>

Die Angaben zu den **Abschnitten D und E** bitte für den **gesamten Betrieb** machen.

D Geleistete Arbeitsstunden aller tätigen Personen im Berichtsmonat

Tatsächlich geleistete Arbeitsstunden aller tätigen Personen in vollen Stunden
(einschl. tätiger Inhaber, -innen) 35

E Bezahlte Entgelte im Berichtsmonat

(ohne Arbeitgeberanteil zur Sozialversicherung)
Bruttolohn- und -gehaltssumme in vollen Euro (einschl. Vergütung für Auszubildende) 36

Bemerkungen (Hier bitten wir Sie um Hinweise, falls außergewöhnliche Verhältnisse die Angaben beeinflusst haben.)

Bitte zurücksenden an:

Name der befragenden Behörde
Anschrift

Bitte korrigieren Sie, falls erforderlich, Ihre Anschrift.

Name und Adresse des Unternehmens oder Betriebes

Bitte beachten Sie beim Ausfüllen des Fragebogens die ausführlichen Erläuterungen zum Monatsbericht für Betriebe auf dem Beiblatt, das Bestandteil dieses Fragebogens ist.

Unterrichtung nach § 17 Bundesstatistikgesetz

Rechtsgrundlagen

Bundesstatistikgesetz (BStatG) vom 22. Januar 1987 (BGBl. I S. 462, 565), zuletzt geändert durch Artikel 2 des Gesetzes vom 9. Juni 2005 (BGBl. I S. 1534), Gesetz über die Statistik im Produzierenden Gewerbe (ProdGewStatG) in der Fassung der Bekanntmachung vom 21. März 2002 (BGBl. I S. 1181), zuletzt geändert durch Artikel 139 des Gesetzes vom 31. Oktober 2006 (BGBl. I S. 2407).

Hilfsmerkmale

Name und Anschrift des Betriebes bzw. Unternehmens, Name und Telekommunikationsadressen der für eventuelle Rückfragen zur Verfügung stehenden Personen sowie Datum und Unterschrift für die Bestätigung der Richtigkeit

der Angaben sind Hilfsmerkmale, die lediglich der technischen Durchführung der Erhebung dienen. Sie werden nach Abschluss der Prüfung der Angaben vom Fragebogen getrennt, gesondert aufbewahrt und mit Ausnahme von Name und Anschrift sowie Telekommunikationsadressen des Betriebes bzw. Unternehmens spätestens nach Beendigung des Zeitraums der periodisch wiederkehrenden Erhebung vernichtet.

Unterschrift

Nach § 11 Abs. 2 BStatG ist die Richtigkeit der Auskunftserteilung durch die/den Auskunftspflichtige/n bzw. die/den mit der Auskunftserteilung Beauftragte/n durch Unterschrift zu bestätigen.

Erläuterungen zum Fragebogen

Im Monatsbericht für Betriebe sind die im Betrieb am Ende des Berichtsmonats tätigen Personen (Beschäftigte) sowie die im Berichtszeitraum erwirtschafteten Umsätze und Auftragseingänge, jeweils nach Betriebsteilen und nach den vorgegebenen Untergliederungen, zu melden. Ferner sind die von allen tätigen Personen geleisteten Arbeitsstunden und die bezahlten Entgelte, jeweils für den gesamten Betrieb, anzugeben.

Meldepflichtig sind Betriebe des Verarbeitenden Gewerbes sowie des Bergbaus und der Gewinnung von Steinen und Erden (Industrie und Handwerk einschl. handwerklicher Nebenbetriebe). Zur Auskunft verpflichtet sind die Inhaber, -innen oder Leiter, -innen der Betriebe bzw. Unternehmen. Als Betrieb des genannten Wirtschaftsbereichs gilt jede örtlich abgegrenzte Produktionseinheit einschließlich der in ihrer unmittelbaren Umgebung liegenden und von ihr abhängigen Einheiten. Maßgebend für die Zuordnung zum Wirtschaftsbereich Verarbeitendes Gewerbe sowie Bergbau und Gewinnung von Steinen und Erden ist die „Klassifikation der Wirtschaftszweige, Ausgabe 2003“ (WZ 2003).

Die Meldung zum Monatsbericht für Betriebe erstreckt sich gemäß der WZ 2003 auch auf Einheiten (Betriebe) ohne eigene Warenproduktion, die fremdbezogene Waren oder Dienstleistungen in eigenem Namen bzw. im Namen des Unternehmens/der Unternehmensgruppe, zu dem/der sie gehören, verkaufen (Converter). Dies gilt aber nur dann, wenn der Betrieb/das Unternehmen bzw. die Unternehmensgruppe die gewerblichen Schutzrechte (Patente, Lizenzen usw.) an den durch Dritte hergestellten Produkten besitzt. In diesem Fall wird der Betrieb so klassifiziert, als würde er die Waren selbst herstellen.

Weitere Informationen, insbesondere zur statistischen Geheimhaltung, und Definitionen der Erhebungsmerkmale entnehmen Sie bitte den ausführlichen Erläuterungen zum Monatsbericht für Betriebe des Verarbeitenden Gewerbes sowie des Bergbaus und der Gewinnung von Steinen und Erden.