

Verarbeitendes Gewerbe sowie Bergbau und Gewinnung von
Steinen und Erden

E I - m

Umsatz, Beschäftigte der Betriebe in Mecklenburg-Vorpommern

Juli 2007

Bestell-Nr.: E113 2007 07

Herausgabe: 8. Oktober 2007

Printausgabe: EUR 4,00

Herausgeber: Statistisches Amt Mecklenburg-Vorpommern, Lübecker Straße 287, 19059 Schwerin,
Telefon: 0385 4801-0, Telefax: 0385 4801-4123, Internet: <http://www.statistik-mv.de>, E-Mail: statistik.post@statistik-mv.de

Zuständiger Dezernent: Hans-Peter Hasche, Telefon: 0385 4801-4430

© Statistisches Amt Mecklenburg-Vorpommern, Schwerin, 2007
Vervielfältigung und Verbreitung, auch auszugsweise, mit Quellenangabe gestattet.

Zeichenerklärungen und Abkürzungen

-	nichts vorhanden
0	weniger als die Hälfte von 1 in der letzten besetzten Stelle, jedoch mehr als nichts
.	Zahlenwert unbekannt oder geheim zu halten
...	Zahl lag bei Redaktionsschluss noch nicht vor
x	Aussage nicht sinnvoll oder Fragestellung nicht zutreffend
/	keine Angabe, da Zahlenwert nicht ausreichend genau oder nicht repräsentativ
()	Zahl hat eingeschränkte Aussagefähigkeit
p	vorläufige Zahl
s	geschätzte Zahl
r	berichtigte Zahl
a. n. g.	anderweitig nicht genannt
Rev.	Revision

Abweichungen in den Summen erklären sich aus dem Auf- und Abrunden der Einzelwerte.

Inhaltsverzeichnis

	Seite
I. Vorbemerkungen und Erläuterungen	3 - 5
II. Zusammenfassende Übersicht	5
Grafiken: Umsatz des Verarbeitenden Gewerbes nach Monaten	6
Auslandsumsatz des Verarbeitenden Gewerbes nach Monaten	6
Umsatzstruktur des Verarbeitenden Gewerbes 2006	6
III. Tabellen	
1. Entwicklung im Verarbeitenden Gewerbe sowie im Bergbau und in der Gewinnung von Steinen und Erden	7
Grafik: Umsatz des Verarbeitenden Gewerbes nach Jahren	7
2. Anzahl der Betriebe und fachlichen Betriebsteile nach Wirtschaftszweigen Juli 2007	8 - 10
3. Ergebnisse der Betriebe nach Wirtschaftszweigen	
3.1. Betriebe, Beschäftigte, Arbeitsstunden, Entgelt sowie Umsatz Juli 2007	11
3.2. Veränderung der Beschäftigten, Arbeitsstunden, des Entgeltes sowie des Umsatzes gegenüber dem gleichen Vorjahresmonat Juli 2007	12
3.3. Betriebe, Beschäftigte, Arbeitsstunden, Entgelt sowie Umsatz Januar bis Juli 2007	13
3.4. Veränderung der Beschäftigten, Arbeitsstunden, des Entgeltes sowie des Umsatzes gegenüber dem gleichen Vorjahreszeitraum Januar bis Juli 2007	14
4. Ergebnisse der Betriebe nach Kreisen	
4.1. Betriebe, Beschäftigte, Arbeitsstunden, Entgelt sowie Umsatz Juli 2007	15
4.2. Veränderung der Betriebe, Beschäftigten, Arbeitsstunden, des Entgeltes sowie des Umsatzes gegenüber dem gleichen Vorjahresmonat Juli 2007	15
4.3. Betriebe, Beschäftigte, Arbeitsstunden, Entgelt sowie Umsatz Januar bis Juli 2007	16
4.4. Veränderung der Betriebe, Beschäftigten, Arbeitsstunden, des Entgeltes sowie des Umsatzes gegenüber dem gleichen Vorjahreszeitraum Januar bis Juli 2007	16
5. Mecklenburg-Vorpommern im Vergleich der Bundesländer	
5.1. Betriebe, Beschäftigte, geleistete Arbeitsstunden, Entgelt und Umsatz Juli 2007	17
5.2. Betriebe, Beschäftigte, geleistete Arbeitsstunden, Entgelt und Umsatz Januar bis Juli 2007	18
IV. Anhang	
Klassifikation der Wirtschaftszweige, Ausgabe 2003 (WZ 2003) und Zuordnung der Klassen zu den Hauptgruppen	19 - 20
Erhebungsbogen	21 - 22

Hinweis zum neuen Berichtskreis

Am 1. Januar 2007 trat Artikel 10 des Ersten Gesetzes zum Abbau bürokratischer Hemmnisse insbesondere in der mittelständigen Wirtschaft vom 22. August 2006 (Bundesgesetzblatt Teil I Seite 1970) in Kraft, durch den das Gesetz über die Statistik im Produzierenden Gewerbe geändert wird. In diesem Zusammenhang wird insbesondere die **Meldegrenze** beim Berichtskreis für die kurzfristigen Statistiken im Verarbeitenden Gewerbe heraufgesetzt. Wurden in der Vergangenheit beim Monatsbericht im Verarbeitenden Gewerbe alle Betriebe von Unternehmen mit 20 und mehr tätigen Personen befragt, so sind **ab Januar 2007 nur noch Betriebe mit 50 und mehr tätigen Personen** einbezogen. Entsprechendes gilt für die Monatliche Produktionserhebung. Mit dieser Maßnahme wird eine deutliche Entlastung insbesondere der kleinen und mittleren Unternehmen von statistischen Auskunftspflichten erreicht. In Mecklenburg-Vorpommern hat sich dadurch der Berichtskreis der meldepflichtigen Betriebe beim Monatsbericht von 728 Betrieben mit 54 195 Beschäftigten im Dezember 2006 auf 291 Betriebe mit 42 647 Beschäftigten im Januar 2007 verringert. Die Zahl der fachlichen Betriebsteile verringerte sich insgesamt von 801 auf 333.

I. Vorbemerkungen und Erläuterungen

Zweck der Veröffentlichung

In dem Statistischen Bericht E113 werden Ergebnisse für die im Rahmen des Monatsberichts für Betriebe des Verarbeitenden Gewerbes sowie des Bergbaus und der Gewinnung von Steinen und Erden erhobenen Merkmale (einschl. der Zahl der befragten Einheiten) dargestellt. Neben absoluten Zahlenangaben werden auch Veränderungsdaten zum Vorjahreszeitraum angegeben. Diese Daten können vielfältig genutzt werden. Die nachgewiesenen Daten, u. a. über Beschäftigte und Umsätze, dienen vor allem der Beurteilung der konjunkturellen Situation.

Rechtsgrundlagen

Rechtsgrundlagen für die Durchführung des Monatsberichts über die Abschnitte C „Bergbau und Gewinnung von Steinen und Erden“ und D „Verarbeitendes Gewerbe“ der „Klassifikation der Wirtschaftszweige, Ausgabe 2003 (WZ 2003)“ sind:

- Bundesstatistikgesetz (BStatG) vom 22. Januar 1987 (BGBl. I S. 462, 565), zuletzt geändert durch Artikel 2 des Gesetzes vom 9. Juni 2005 (BGBl. I S. 1534),
- Gesetz über die Statistik im Produzierenden Gewerbe (ProdGewStatG) in der Fassung der Bekanntmachung vom 21. März 2002 (BGBl. I S. 1181), zuletzt geändert durch Artikel 139 der Verordnung vom 31. Oktober 2006 (BGBl. I S. 2407).

Klassifikation der Wirtschaftszweige

Die Ergebnisse des Monatsberichts im Verarbeitenden Gewerbe sowie im Bergbau und in der Gewinnung von Steinen und Erden werden nach der Wirtschaftszweikklassifikation WZ 2003 auf der Vierstellerebene (Klasse) erhoben und aufbereitet.

Die WZ 2003 ist von der europäischen Klassifikation NACE Rev. 1.1 abgeleitet, die aufgrund der Verordnung (EWG) Nr. 3037/90 des Rates der Europäischen Gemeinschaften (NACE-Verordnung)¹⁾ mit Wirkung vom 1. Januar 2003 in allen Mitgliedstaaten der Europäischen Union für alle Statistiken anzuwenden ist, die eine Gliederung nach Wirtschaftszweigen enthalten (Artikel 10 der Verordnung).

Das Kodierungssystem der WZ 2003 unterscheidet zwischen Abschnitten (Buchstaben A-Q), Unterabschnitten (Buchstaben AA-QA), Abteilungen (Zweisteller), Gruppen (Dreisteller), Klassen (Viersteller) und Unterklassen (Fünfsteller). Der Wirtschaftsbereich „Verarbeitendes Gewerbe sowie Bergbau und Gewinnung von Steinen und Erden“ erstreckt sich über die Abschnitte C und D sowie - in der numerischen Gliederung - über die Abteilungen 10 bis 37 der WZ 2003 (siehe Anhang).

Berichtskreis, Ausnahmen von der Erfassungsgrenze

Der Berichtskreis des Monatsberichts für Betriebe umfasst:

- sämtliche Betriebe des Wirtschaftsbereichs Verarbeitendes Gewerbe sowie Bergbau und Gewinnung von Steinen und Erden mit mindestens 50 tätigen Personen;
- die Betriebe des Wirtschaftsbereichs Verarbeitendes Gewerbe sowie Bergbau und Gewinnung von Steinen und Erden mit mindestens 50 tätigen Personen, sofern sie zu Unternehmen gehören, deren wirtschaftlicher Schwerpunkt außerhalb des Produzierenden Gewerbes liegt.

Die Meldung zum Monatsbericht für Betriebe erstreckt sich gemäß der WZ 2003 auch auf Einheiten (Betriebe) ohne eigene Warenproduktion, die fremdbezogene Waren oder Dienstleistungen in eigenem Namen bzw. im Namen des Unternehmens/ der Unternehmensgruppe, zu dem/der sie gehören, verkaufen (Converter). Dies gilt aber nur dann, wenn der Betrieb/das Unternehmen bzw. die Unternehmensgruppe die gewerblichen Schutzrechte (Patente, Lizenzen usw.) an den durch Dritte hergestellten Produkten besitzt. In diesem Fall wird der Betrieb so klassifiziert, als würde er die Waren selbst herstellen. Die Einbeziehung eines solchen Converters in die Meldung zum Monatsbericht ergibt sich aus der Überlegung, dass er in jeder Phase der Herstellung Einfluss auf den Produktionsprozess hat und der eigentliche Hersteller nur an ihn (oder ausnahmsweise einen anderen Inhaber der gleichen gewerblichen Schutzrechte) verkaufen kann.

Erhebung und Aufbereitung

Der Monatsbericht im Verarbeitenden Gewerbe sowie im Bergbau und in der Gewinnung von Steinen und Erden wird - dem föderativen Staatsaufbau der Bundesrepublik Deutschland folgend - dezentral durchgeführt. Für die Erhebung (Erhebungsunterlagen siehe Anhang) und die monatliche Aufbereitung der Länderergebnisse sind die Statistischen Landesämter zuständig. Aufgabe des Statistischen Bundesamtes ist dagegen die methodische Vorbereitung und Weiterentwicklung dieser Statistik sowie die Zusammenführung der Länderergebnisse zu einem Bundesergebnis und dessen Veröffentlichung.

Der Berichtsweg stellt sich damit folgendermaßen dar:

Befragte → Statistische Landesämter → Statistisches Bundesamt.

1) Verordnung (EWG) Nr. 3037/90 des Rates vom 9.10.1990 betreffend die statistische Systematik der Wirtschaftszweige in der Europäischen Gemeinschaft (Abl. EG Nr. L 293 S. 1), zuletzt geändert durch Verordnung (EG) Nr. 29/2002 der Kommission vom 19.12.2001 (Abl. EG 2002 Nr. L 6 S. 3)

Darstellung der Ergebnisse

In der vorliegenden Veröffentlichung wird der Nachweis der Ergebnisse des Monatsberichts für Betriebe des Verarbeitenden Gewerbes sowie des Bergbaus und der Gewinnung von Steinen und Erden für „Mecklenburg-Vorpommern insgesamt“ für (Industrie-) Hauptgruppen sowie in der Gliederung nach Abschnitten, Unterabschnitten, Abteilungen, Gruppen und Klassen der WZ 2003 geführt, soweit der Datenschutz keine Einschränkungen erforderlich macht; darüber hinaus werden auch Eckzahlen für die kreisfreien Städte und Landkreise nachgewiesen.

Bei Betrieben werden die Merkmale „Beschäftigte“ und „Umsatz“ sowohl für Betriebe als auch für fachliche Betriebsteile aufbereitet. Bei der Aufbereitung für **Betriebe** werden die Ergebnisse nach örtlichen Betriebseinheiten aufgerechnet, d. h., es werden kombinierte Betriebe (Betriebe mit fachlichen Betriebsteilen in mehreren WZ 2003-Klassen, z. B. Maschinenbau und Gießerei) mit den Angaben für den gesamten Betrieb der WZ 2003-Klasse zugerechnet, in der das wirtschaftliche Schwergewicht des Betriebes liegt. In der Aufbereitung für fachliche Betriebsteile werden dagegen die Ergebnisse der fachlichen Betriebsteile kombinierter Betriebe auf die verschiedenen WZ 2003-Klassen aufgeteilt, denen die einzelnen Betriebsteile ihrer Produktion entsprechend zuzurechnen sind.

Das Ergebnis „Verarbeitendes Gewerbe sowie Bergbau und Gewinnung von Steinen und Erden insgesamt“ für Betriebe enthält die Angaben für Betriebsteile der sonstigen Wirtschaftsbereiche, d. h. Handel, Transport, Baugewerbe, Landwirtschaft u. a. m. Im Ergebnis „Verarbeitendes Gewerbe sowie Bergbau und Gewinnung von Steinen und Erden insgesamt“ für fachliche Betriebsteile sind die Angaben für Betriebsteile der sonstigen Wirtschaftsbereiche nicht enthalten. Bei den Umsatzangaben für die fachlichen Betriebsteile bleiben somit z. B. die Umsätze aus dem Verkauf von Handelsware unberücksichtigt.

Abgrenzung der Merkmale

Die in den Tabellen dargestellten Merkmale sind folgendermaßen definiert:

Betrieb:

Örtlich Niederlassung (nicht Unternehmen) des Wirtschaftsbereichs Bergbau und Gewinnung von Steinen und Erden, Verarbeitendes Gewerbe (einschl. Verwaltungs-, Reparatur-, Montage- und Hilfsbetriebe, die mit dem meldenden Betrieb örtlich verbunden sind oder in dessen Nähe liegen). Örtlich getrennte Hauptverwaltungen von Unternehmen des Erhebungsbereichs werden ebenfalls als eigenständige Betriebe dieses Bereichs erfasst. Die Merkmalswerte sind für den gesamten Betrieb zu melden und schließen auch die nichtproduzierenden Teile ein.

Beschäftigte:

Alle am Monatsende im Betrieb tätigen Personen einschl. der tätigen Inhaber/Inhaberinnen, mithelfenden Familienangehörigen (auch unbezahlt mithelfende Familienangehörige, soweit sie mindestens ein Drittel der üblichen Arbeitszeit im Betrieb tätig sind), an andere Unternehmen überlassenen Mitarbeiter/Mitarbeiterinnen und Heimarbeiter/-arbeiterinnen, aber ohne Leiharbeiter/Leiharbeiterinnen. Einbezogen werden u. a. Erkrankte, Urlauber/Urlauberinnen, Kurzarbeiter/-arbeiterinnen, Streikende, von der Aussperrung Betroffene, Personen in Altersteilzeitregelungen, Auszubildende, Saison- und Aushilfsarbeiter/-arbeiterinnen sowie Teilzeitbeschäftigte. Die Beschäftigten umfassen auch die kaufmännischen Auszubildenden (einschl. der Auszubildenden in den übrigen nichtgewerblichen Ausbildungsberufen) und die gewerblich Auszubildenden.

Geleistete Arbeitsstunden:

Zu melden sind die von allen Beschäftigten (einschl. der Heimarbeiter/-arbeiterinnen und der Auszubildenden) im Betrieb tatsächlich geleisteten (nicht die bezahlten) Stunden, einschl. Über-, Nacht-, Sonntags- und Feiertagsstunden.

Entgelte:

Die Entgelte entsprechen der Bruttolohn- und -gehaltssumme. Dies ist die Bruttosumme der Bar- und Sachbezüge der tätigen Personen einschl. der an andere Unternehmen überlassenen Mitarbeiter/Mitarbeiterinnen, ohne Pflichtanteile des Arbeitgebers zur Sozialversicherung und Vergütungen, die als Spesenersatz anzusehen sind.

Einzubeziehen sind tariflich oder frei vereinbarte Zulagen (z. B. Akkord-, Nachtarbeits-, Schmutzzulagen), Naturalvergütungen, Vergütungen für ausgefallene Arbeitszeit (z. B. Urlaubslöhne), Lohn- und Gehaltsfortzahlungen im Krankheitsfall und Zuschüsse des Arbeitgebers zum Krankengeld, Arbeitsentgelte und sonstige lohnsteuerpflichtige Zahlungen des Arbeitgebers im Rahmen von Altersteilzeitregelungen, Urlaubsbeihilfen, Gratifikationen, Gewinnbeteiligungen, tariflich oder frei vereinbarte Kindergelder und sonstige Familienzuschläge sowie Erziehungsbeihilfen, ferner vermögenswirksame Leistungen des Arbeitgebers und gezahlte Beträge an tätige Personen in eigenen Sozialeinrichtungen (z. B. Werksarzt) sowie Bezüge von Gesellschaftern, Vorstandsmitgliedern und anderen leitenden Kräften (soweit sie steuerlich als Einkünfte aus unselbständiger Arbeit gelten) und Provisionen und Tantiemen.

Nicht einzubeziehen sind Anweisungen des staatlichen Kindergeldes, Sozial- und sonstige Aufwendungen des Arbeitgebers (u. a. Pflichtbeiträge zur Sozialversicherung, Aufwendungen für die betriebliche Altersversorgung, Vorruhestandszahlungen, Kurzarbeitergeld), an andere Unternehmen für entgeltliche Überlassung von Arbeitskräften gezahlte Beträge sowie Einnahmen von anderen Unternehmen für die Überlassung von Arbeitnehmern.

Umsatz:

Umsatz aus eigener Erzeugung (einschl. Umsatz aus dem Verkauf von Energie und Nebenerzeugnissen und Abfällen sowie Entgelte für industrielle Dienstleistungen, wie Reparaturen, Instandhaltungen, Installationen und Montagen), Umsatz aus Handelsware und sonstigen nicht-industriellen/ nichthandwerklichen Tätigkeiten (z. B. Erlöse aus Vermietung und Verpachtung sowie aus Lizenzverträgen, Provisionseinnahmen und Einnahmen aus der Veräußerung von Patenten).

Der Umsatz beruht auf Rechnungswerten (Fakturenwerte) ohne in Rechnung gestellte Umsatzsteuer. Im Umsatz enthalten sind Verbrauchsteuern und Kosten für Fracht, Verpackung und Porto, auch wenn diese gesondert berechnet werden. Außerordentliche und betriebsfremde Erträge aus dem Verkauf von Anlagegütern, aus der Verpachtung von Grundstücken, Zinsen, Dividenden u. dgl. sind nicht im Umsatz enthalten. Da es sich grundsätzlich um fakturierte Werte handelt, enthält der Umsatz auch nicht den Wert der Lieferungen, die innerhalb eines Unternehmens von Werk zu Werk stattfinden. Bei der Aufgliederung nach Ländern kann es daher vorkommen, dass Erzeugnisse, die in einem Land produziert werden, im Umsatz eines anderen Landes enthalten sind. Der regional gegliederte Umsatz entspricht daher z. T. nicht der Produktion in den einzelnen Ländern.

Inlandsumsatz:

Umsatz mit Abnehmern im gesamten Bundesgebiet sowie Umsatz mit den im Bundesgebiet stationierten ausländischen Streitkräften.

Auslandsumsatz:

Umsatz mit Abnehmern im Ausland und - soweit einwandfrei erkennbar - Umsatz mit deutschen Exporteuren.

Als Auslandsumsatz mit der Eurozone gilt der Umsatz mit den Staaten der Eurozone, d. h., mit Belgien, Finnland, Frankreich, Griechenland, Irland, Italien, Luxemburg, den Niederlanden, Österreich, Portugal, Slowenien und Spanien.

Hinweise zur Veröffentlichung des Monatsberichts

In dem Statistischen Bericht E113 werden monatlich die laufenden (vorläufigen) Monatsergebnisse sowie einmal jährlich die endgültigen Jahresergebnisse des Monatsberichts für Betriebe des Verarbeitenden Gewerbes sowie des Bergbaus und der Gewinnung von Steinen und Erden publiziert. Nach jedem Vierteljahr erfolgt auch eine Darstellung der Ergebnisse nach fachlichen Betriebsteilen für den Zeitraum seit Jahresbeginn in der Wirtschaftszweiggliederung. Für den Berichtsmonat September werden die Betriebsergebnisse auch nach Beschäftigtengrößtenklassen dargestellt.

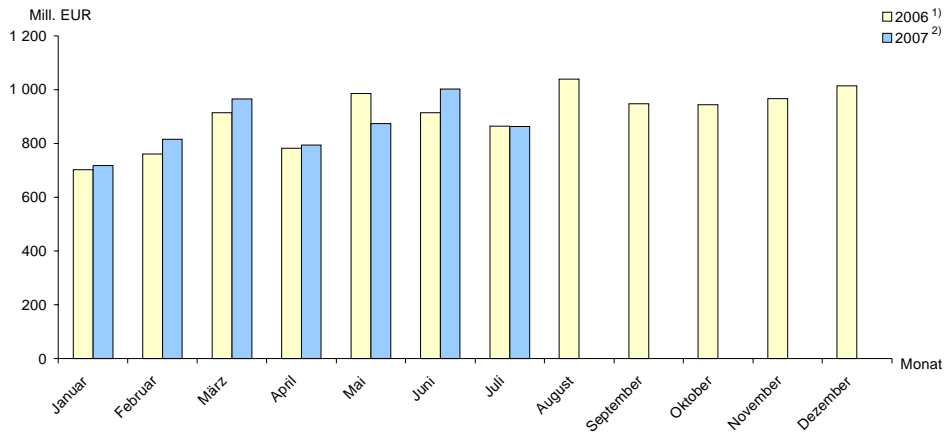
Weitere Ergebnisse finden Sie auch unter www.statistik-mv.de.

II. Zusammenfassende Übersicht

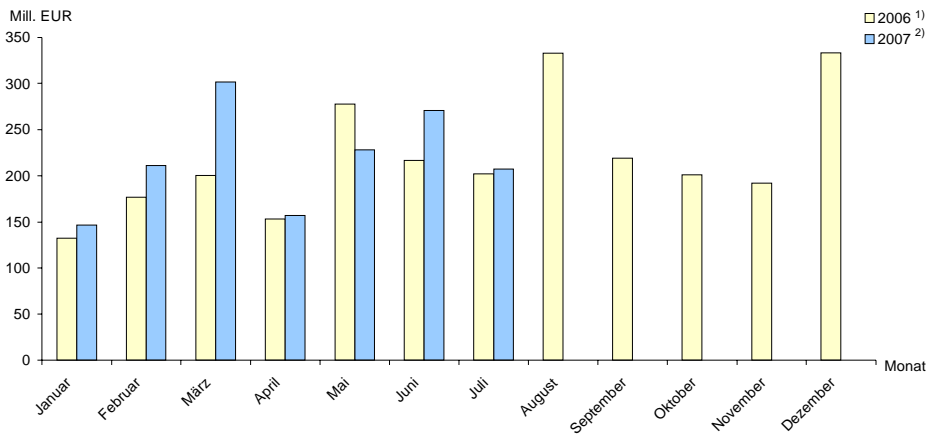
Merkmal	Maßeinheit	Berichtsmonat Juli 2007	Veränderung Juli 2007 gegenüber dem Vorjahresmonat	
		absolut	%	
Betriebe	Anzahl	291	+ 4,7	+ 7,4
Beschäftigte	Anzahl	45 249	+ 9,5	+ 10,5
Geleistete Arbeitsstunden	1 000	6 249	+ 13,6	+ 9,6
Entgelt	1 000 EUR	98 576	+ 12,8	+ 13,1
Umsatz	1 000 EUR	861 950	+ 19,4	+ 19,4
davon				
Inlandsumsatz	1 000 EUR	654 572	+ 21,8	+ 19,7
Auslandsumsatz	1 000 EUR	207 378	+ 12,3	+ 18,4
Exportquote	%	24,1	.	.
Nachrichtlich:				
Umsatz ohne Schiffbau ¹⁾	1 000 EUR	789 427	+ 17,6	+ 17,2
Geleistete Arbeitsstunden im Schiffbau ¹⁾	1 000	742	+ 17,1	+ 9,2

1) einschließlich Bootsbau: Für den Schiffbau ist eine nichtkontinuierliche Umsatzentwicklung branchentypisch, sodass die Umsätze dieses Wirtschaftszweiges (Anteil am Landesergebnis 2006: 10,4 Prozent) mitunter einen nicht unerheblichen Einfluss auf die Darstellung der Umsatzentwicklung im Verarbeitenden Gewerbe insgesamt haben.

Umsatz des Verarbeitenden Gewerbes nach Monaten

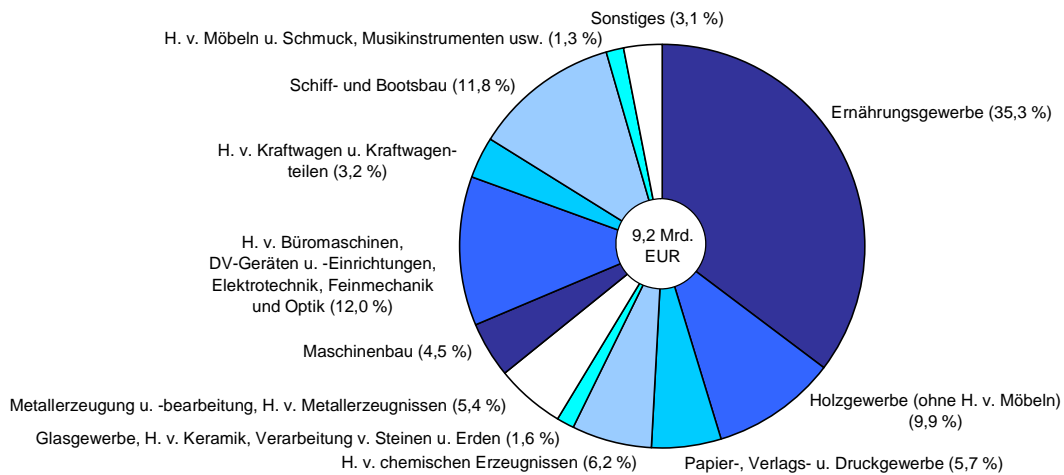


Auslandsumsatz des Verarbeitenden Gewerbes nach Monaten



- 1) nach Jahreskorrektur
- 2) vorläufig

Umsatz im Verarbeitenden Gewerbe 2006 nach Wirtschaftszweigen



III. Tabellen

1. Entwicklung im Verarbeitenden Gewerbe sowie im Bergbau und in der Gewinnung von Steinen und Erden ^{*)}

Jahr Monat	Betriebe ¹⁾	Beschäftigte ¹⁾	Geleistete Arbeitsstunden ²⁾	Entgelt	Gesamtumsatz	Darunter Ausland
	Anzahl		1 000	1 000 EUR		
2000	262	37 187	43 626	897 711	6 425 303	1 590 501
2001	267	37 866	43 685	922 264	7 066 864	1 648 697
2002	272	38 299	43 384	952 109	7 042 336	1 414 295
2003	263	37 516	60 667	944 908	7 259 231	2 008 320
2004	262	37 511	63 474	957 286	7 563 191	1 657 002
2005	264	38 648	64 880	990 504	8 147 863	1 825 315
2006	274	40 832	68 450	1 061 822	9 173 297	2 474 295
2006 ³⁾						
Januar	268	39 100	5 710	80 027	609 695	125 421
Februar	268	39 235	5 323	80 091	662 125	166 873
März	268	39 224	6 021	83 210	793 825	193 826
April	272	39 775	5 215	83 801	654 267	142 557
Mai	272	40 018	5 740	88 090	839 897	266 660
Juni	272	40 329	5 642	93 145	769 091	205 222
Juli	278	41 327	5 502	87 379	722 084	184 741
August	278	41 748	5 859	88 426	882 214	315 942
September	279	42 594	6 020	89 112	797 615	203 961
Oktober	279	42 248	5 772	90 026	798 581	183 318
November	278	42 304	6 303	105 619	797 593	171 488
Dezember	278	42 082	5 341	92 895	846 310	314 286
2007 ⁴⁾						
Januar	291	43 189	6 272	91 349	718 122	146 631
Februar	291	43 404	5 840	89 328	814 944	211 124
März	291	43 699	6 405	93 043	964 913	301 693
April	291	43 883	5 804	96 617	79 3520	156 868
Mai	291	44 150	6 075	98 472	873 506	227 854
Juni	292	44 761	6 257	106 320	1 002 069	270 742
Juli	291	45 249	6 249	98 576	861 950	207 378
August
September
Oktober
November
Dezember

*) Betriebe mit mindestens 50 Beschäftigten im Bereich „Bergbau und Gewinnung von Steinen und Erden“ nicht vertreten

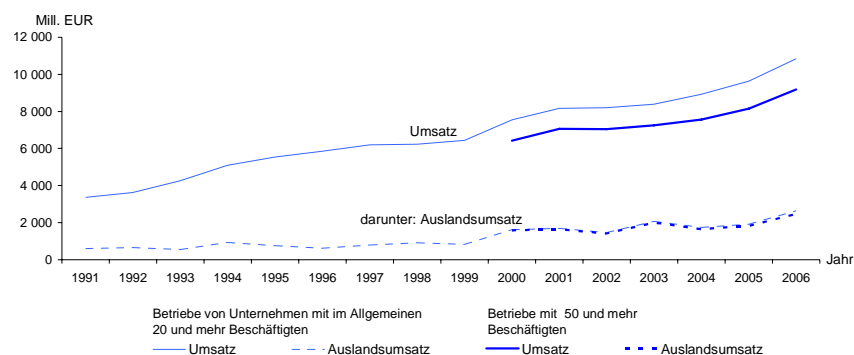
1) Angaben zu den Jahren 2000 - 2006 jeweils Jahresdurchschnitt

2) bis 2002 geleistete Arbeiterstunden

3) nach Jahreskorrektur

4) vorläufig

Umsatz des Verarbeitenden Gewerbes ^{*)} nach Jahren



*) einschließlich Bergbau und Gewinnung von Steinen und Erden

2. Anzahl der Betriebe und fachlichen Betriebsteile nach Wirtschaftszweigen Juli 2007

WZ 2003	Wirtschaftszweig	Betriebe	Fachliche Betriebsteile
		Anzahl	
C	Bergbau und Gewinnung von Steinen und Erden	-	-
D	Verarbeitendes Gewerbe	291	334
DA	Ernährungsgewerbe und Tabakverarbeitung	91	95
15	Ernährungsgewerbe	91	95
15.1	Schlachten und Fleischverarbeitung	27	27
15.11	Schlachten (ohne Schlachten von Geflügel)	5	5
15.12	Schlachten von Geflügel	4	4
15.13	Fleischverarbeitung	18	18
15.2	Fischverarbeitung	8	8
15.3	Obst- und Gemüseverarbeitung	6	8
15.31	Kartoffelverarbeitung	2	3
15.32	Herstellung von Frucht- und Gemüsesäften	1	2
15.33	Obst- und Gemüseverarbeitung a. n. g.	3	3
15.5	Milchverarbeitung, Herstellung von Speiseeis	8	8
15.51	Milchverarbeitung	7	7
15.52	Herstellung von Speiseeis	1	1
15.6	Mahl- und Schälmaschinen, Herstellung von Stärke und Stärkeerzeugnissen	1	2
15.61	Mahl- und Schälmaschinen	1	2
15.7	Herstellung von Futtermitteln	1	1
15.71	Herstellung von Futtermitteln für Nutztiere	1	1
15.8	Sonstiges Ernährungsgewerbe (ohne Getränkeherstellung)	32	33
15.81	Herstellung von Backwaren (ohne Dauerbackwaren)	20	20
15.82	Herstellung von Dauerbackwaren	2	2
15.83	Herstellung von Zucker	2	2
15.84	Herstellung von Süßwaren (ohne Dauerbackwaren)	3	3
15.85	Herstellung von Teigwaren	1	1
15.87	Herstellung von Würzmitteln und Saucen	1	1
15.88	Herstellung von homogenisierten und diätetischen Nahrungsmitteln	1	1
15.89	Herstellung von sonstigen Nahrungsmitteln (ohne Getränke)	2	3
15.9	Herstellung von Getränken	8	8
15.96	Herstellung von Bier	6	6
15.98	Gewinnung natürlicher Mineralwässer, Herstellung von Erfrischungsgetränken	2	2
DB	Textil- und Bekleidungsindustrie	3	3
17	Textilindustrie	3	3
17.4	Herstellung von konfektionierten Textilwaren (ohne Bekleidung)	3	3
DC/19	Lederindustrie	1	1
19.1	Herstellung von Leder und Lederfaserstoff	1	1
DD/20	Holzindustrie (ohne Herstellung von Möbeln)	16	17
20.1	Säge-, Hobel- und Holzimprägnierwerke	4	4
20.2	Herstellung von Furnier-, Sperrholz-, Holzfasern- und Holzspanplatten	3	3
20.3	Herstellung von Konstr.-, Fertigbauteilen, Ausbauelementen und Fertigteilbauten aus Holz	7	8
20.4	Herstellung von Verpackungsmitteln, Lagerbehältern und Ladungsträgern aus Holz	2	2
DE	Papier-, Verlags- und Druckindustrie	14	17
21	Papierindustrie	3	3
21.1	Herstellung von Holz- und Zellstoff, Papier, Karton und Pappe	1	1
21.12	Herstellung von Papier, Karton und Pappe	1	1
21.2	Herstellung von Waren aus Papier, Karton und Pappe	2	2
21.21	Herstellung von Wellpapier und -pappe sowie von Verpackungsmitteln aus Papier, Karton und Pappe	2	2
22	Verlags-, Druckindustrie, Vervielfältigung von bespielten Ton-, Bild- und Datenträgern	11	14
22.1	Verlagsindustrie	4	5
22.11	Verlegen von Büchern	-	1
22.12	Verlegen von Zeitungen	4	4
22.2	Druckindustrie	4	6
22.21	Drucken von Zeitungen	-	2
22.22	Drucken anderer Druckerzeugnisse	2	2
22.24	Druck- und Medieneinstufung	2	2
22.3	Vervielfältigung von bespielten Ton-, Bild- und Datenträgern	3	3
22.31	Vervielfältigung von bespielten Tonträgern	2	2
22.32	Vervielfältigung von bespielten Bildträgern	1	1
DG/24	Herstellung von chemischen Erzeugnissen	9	10
24.1	Herstellung von chemischen Grundstoffen	3	3
24.15	Herstellung von Düngemitteln und Stickstoffverbindungen	2	2
24.16	Herstellung von Kunststoffen in Primärformen	1	1
24.3	Herstellung von Anstrichmitteln, Druckfarben und Kittungen	1	1

Noch: 2. Anzahl der Betriebe und fachlichen Betriebsteile nach Wirtschaftszweigen
Juli 2007

WZ 2003	Wirtschaftszweig	Betriebe	Fachliche Betriebsteile
		Anzahl	
24.4	Herstellung von pharmazeutischen Erzeugnissen	1	1
24.42	Herstellung von pharmazeutischen Spezialitäten und sonstigen pharmazeutischen Erzeugnissen	1	1
24.5	Herstellung von Seifen, Wasch-, Reinigungs- und Körperpflegemitteln sowie von Duftstoffen	2	3
24.52	Herstellung von Duftstoffen und Körperpflegemitteln	2	3
24.6	Herstellung von sonstigen chemischen Erzeugnissen	2	2
24.61	Herstellung von pyrotechnischen Erzeugnissen	1	1
24.66	Herstellung von sonstigen chemischen Erzeugnissen a. n. g.	1	1
DH/25	Herstellung von Gummi- und Kunststoffwaren	10	14
25.1	Herstellung von Gummiwaren	1	2
25.13	Herstellung von sonstigen Gummiwaren	1	2
25.2	Herstellung von Kunststoffwaren	9	12
25.21	Herstellung von Platten, Folien, Schläuchen und Profilen aus Kunststoffen	2	3
25.22	Herstellung von Verpackungsmitteln aus Kunststoffen	2	2
25.23	Herstellung von Baubedarfsartikeln aus Kunststoffen	3	5
25.24	Herstellung von sonstigen Kunststoffwaren	2	2
DI/26	Glasgewerbe, Herstellung von Keramik, Verarbeitung von Steinen und Erden	11	12
26.1	Herstellung von Glas und Glaswaren	5	5
26.12	Veredlung und Bearbeitung von Flachglas	4	4
26.14	Herstellung von Glasfasern und Waren daraus	1	1
26.3	Herstellung von keramischen Wand- und Bodenfliesen und -platten	1	1
26.6	Herstellung von Erzeugnissen aus Beton, Zement und Gips	5	6
26.61	Herstellung von Erzeugnissen aus Beton, Zement und aus Kalksandstein für den Bau	4	5
26.66	Herstellung von Erzeugnissen aus Beton, Zement und Gips a. n. g.	1	1
DJ	Metallerzeugung und -bearbeitung, Herstellung von Metallerzeugnissen	39	53
27	Metallerzeugung und -bearbeitung	4	8
27.2	Herstellung von Rohren	1	1
27.22	Herstellung von Stahlrohren, Rohrform-, Rohrverschluss- und Rohrverbindungsstücken aus Stahl	1	1
27.3	Sonstige erste Bearbeitung von Eisen und Stahl	1	1
27.31	Herstellung von Blankstahl	1	1
27.4	Erzeugung und erste Bearbeitung von NE-Metallen	-	2
27.44	Erzeugung und erste Bearbeitung von Kupfer	-	2
27.5	Gießereien	2	4
27.51	Eisengießereien	2	2
27.53	Leichtmetallgießereien	-	1
27.54	Buntmetallgießereien	-	1
28	Herstellung von Metallerzeugnissen	35	45
28.1	Stahl- und Leichtmetallbau	18	24
28.11	Herstellung von Metallkonstruktionen	18	21
28.12	Herstellung von Ausbauelementen aus Metall	-	3
28.3	Herstellung von Dampfkesseln (ohne Zentralheizungskessel)	-	1
28.4	Herstellung von Schmiede-, Press-, Zieh-, Stanzteilen u. Ä.	3	4
28.5	Oberflächenveredlung, Wärmebehandlung, Mechanik a. n. g.	9	9
28.51	Oberflächenveredlung und Wärmebehandlung	7	7
28.52	Mechanik a. n. g.	2	2
28.7	Herstellung von sonstigen Metallwaren	5	7
28.73	Herstellung von Drahtwaren	-	1
28.75	Herstellung von sonstigen Metallwaren a. n. g.	5	6
DK/29	Maschinenbau	28	36
29.1	Herstellung von Maschinen für die Erzeugung und Nutzung von mechanischer Energie	9	13
29.11	Herstellung von Verbrennungsmotoren und Turbinen	1	1
29.12	Herstellung von Pumpen und Kompressoren	2	4
29.13	Herstellung von Armaturen	2	4
29.14	Herstellung von Lagern, Getrieben, Zahnrädern, Antriebs-elementen	4	4
29.2	Herstellung von sonstigen nicht wirtschaftszweigspezifischen Maschinen	6	7
29.22	Herstellung von Hebezeugen und Fördermitteln	2	3
29.23	Herstellung von kälte- und lufttechnischen Erzeugnissen, nicht für den Haushalt	3	3
29.24	Herstellung von sonstigen nicht wirtschaftszweigspezifischen Maschinen a. n. g.	1	1
29.3	Herstellung von land- und forstwirtschaftlichen Maschinen	-	1
29.32	Herstellung von sonstigen land- und forstwirtschaftlichen Maschinen	-	1
29.4	Herstellung von Werkzeugmaschinen	4	4
29.42	Herstellung von Werkzeugmaschinen für die Metallbearbeitung	3	3
29.43	Herstellung von Werkzeugmaschinen a. n. g.	1	1
29.5	Herstellung von Maschinen für sonstige bestimmte Wirtschaftszweige	9	11
29.51	Herstellung von Maschinen für die Metallerzeugung, von Walzwerkseinrichtungen und Gießmaschinen	2	2
29.53	Herstellung von Maschinen für das Ernährungsgewerbe und die Tabakverarbeitung	2	3
29.56	Herstellung von Maschinen für bestimmte Wirtschaftszweige a. n. g.	5	6

Noch: 2. Anzahl der Betriebe und fachlichen Betriebsteile nach Wirtschaftszweigen
Juli 2007

WZ 2003	Wirtschaftszweig	Betriebe	Fachliche Betriebsteile
		Anzahl	
DL	Herstellung von Büromaschinen, DV-Geräten und -Einrichtungen; Elektrotechnik usw.	32	36
31	Herstellung von Geräten der Elektrizitätserzeugung, -verteilung u. Ä.	15	19
31.1	Herstellung von Elektromotoren, Generatoren, Transformatoren	4	5
31.2	Herstellung von Elektrizitätsverteilungs- und -schalteinrichtungen	5	7
31.3	Herstellung von isolierten Elektrokabeln, -leitungen und -drähten	2	2
31.5	Herstellung von elektrischen Lampen und Leuchten	1	2
31.6	Herstellung von elektrischen Ausrüstungen a. n. g.	3	3
31.61	Herstellung von elektrischen Ausrüstungen für Motoren und Fahrzeuge a. n. g.	1	1
31.62	Herstellung von sonstigen elektrischen Ausrüstungen a. n. g.	2	2
32	Rundfunk- und Nachrichtentechnik	8	8
32.1	Herstellung von elektronischen Bauelementen	3	3
32.2	Herstellung von Geräten und Einrichtungen der Telekommunikationstechnik	5	5
33	Medizin-, Mess-, Steuer- und Regelungstechnik, Optik, Herstellung von Uhren	9	9
33.1	Herstellung von medizinischen Geräten und orthopädischen Erzeugnissen	5	5
33.2	Herstellung von Mess-, Kontroll-, Navigations- u. ä. Instrumenten und Vorrichtungen	2	2
33.3	Herstellung von industriellen Prozesssteuerungseinrichtungen	1	1
33.4	Herstellung von optischen und fotografischen Geräten	1	1
DM	Fahrzeugbau	25	27
34	Herstellung von Kraftwagen und Kraftwagenteilen	11	12
34.1	Herstellung von Kraftwagen und Kraftwagenmotoren	-	1
34.2	Herstellung von Karosserien, Aufbauten und Anhängern	7	7
34.3	Herstellung von Teilen und Zubehör für Kraftwagen und Kraftwagenmotoren	4	4
35	Sonstiger Fahrzeugbau	14	15
35.1	Schiff- und Bootsbau	10	11
35.11	Schiffbau (ohne Boots- und Yachtbau)	8	9
35.12	Boots- und Yachtbau	2	2
35.2	Bahnindustrie	3	3
35.3	Luft- und Raumfahrzeugbau	1	1
DN	Herstellung von Möbeln, Schmuck, Musikinstrumenten, Sportgeräten usw., Recycling	12	13
36	Herstellung von Möbeln, Schmuck, Musikinstrumenten, Sportgeräten usw.	9	10
36.1	Herstellung von Möbeln	9	10
36.11	Herstellung von Sitzmöbeln	1	1
36.12	Herstellung von Büro- und Ladenmöbeln	4	5
36.13	Herstellung von Küchenmöbeln	1	1
36.14	Herstellung von sonstigen Möbeln	2	2
36.15	Herstellung von Matratzen	1	1
37	Recycling	3	3
37.2	Recycling von nicht metallischen Altmaterialien und Reststoffen	3	3
A	Vorleistungsgüterproduzenten	86	103
B	Investitionsgüterproduzenten	88	106
GG	Gebrauchsgüterproduzenten	10	11
VG	Verbrauchsgüterproduzenten	107	114
EN	Energie	-	-
C + D	Insgesamt	291	334

3. Ergebnisse der Betriebe nach Wirtschaftszweigen

3.1. Betriebe, Beschäftigte, Arbeitsstunden, Entgelt sowie Umsatz

Juli 2007

WZ 2003	Wirtschaftszweig	Betriebe	Be- schäftigte	Geleistete Arbeits- stunden	Entgelt	Gesamt- umsatz	Darunter		Export- quote
							insgesamt	darunter Eurozone	
		Anzahl		1 000		1 000 EUR			%
C	Bergbau und Gewinnung von Steinen und Erden	-	-	-	-	-	-	-	-
D	Verarbeitendes Gewerbe	291	45 249	6 249	98 576	861 950	207 378	161 222	24,1
DA (15)	Ernährungsgewerbe	91	13 657	1 805	21 612	311 003	21 736	18 308	7,0
	darunter								
15.1	Schlachten und Fleischverarbeitung	27	3 202	449	4 572	71 331	3 394	.	4,8
15.2	Fischverarbeitung	8	876	121	1 377	16 756	2 820	.	16,8
15.5	Milchverarbeitung, Herstellung von Speiseeis	8	1 212	178	2 526	98 896	.	.	.
15.8	Sonstiges Ernährungsgewerbe (ohne Getränkeherstellung)	32	6 012	722	8 299	74 808	8 538	6 854	11,4
15.9	Herstellung von Getränken	8	1 243	192	2 920	31 158	1 890	.	6,1
DB (17)	Textil- und Bekleidungsgewerbe	3
DC/19	Ledergewerbe	1
DD/20	Holzgewerbe (ohne Herstellung von Möbeln)	16	2 248	317	4 802	78 769	22 563	.	28,6
20.1	Säge-, Hobel- und Holzimprägnierwerke	4
20.2	Herstellung von Furnier-, Sperrholz-, Holzfaser- und Holzspanplatten	3	710	84	1 697	40 686	.	.	.
20.3	Herstellung von Konstr.-, Fertigteilebauteilen, Ausbauelementen und Fertigteilebauten aus Holz	7	861	132	1 739	16 130	.	.	.
DE	Papier-, Verlags- und Druckgewerbe	14	3 747	547	9 164	33 193	3 565	2 269	10,7
21	Papiergewerbe	3	421	51	836	7 142	.	.	.
22	Verlags-, Druckgewerbe, Vervielfältigung	11	3 326	496	8 328	26 051	.	.	.
22.1	Verlagsgewerbe	4	1 131	143	3 533	11 397	.	.	.
22.3	Vervielfältigung von bespielten Ton-, Bild- und Datenträgern	3	1 913	308	4 279	10 831	.	.	.
DG/24	Herstellung von chemischen Erzeugnissen	9	1 270	169	3 541	59 016	29 506	16 332	50,0
DH/25	Herstellung von Gummi- und Kunststoffwaren	10	1 079	157	2 540	16 775	6 907	5 856	41,2
DI/26	Glasgewerbe, Herstellung von Keramik, Verarbeitung von Steinen und Erden	11	1 363	214	2 666	18 091	2 410	1 633	13,3
26.6	Herstellung von Erzeugnissen aus Beton, Zement und Gips	5	691	109	1 309	9 415	.	.	.
DJ	Metallerzeugung und -bearbeitung, Herstellung von Metallerzeugnissen	39	4 137	598	8 930	54 507	15 126	8 188	27,8
27	Metallerzeugung und -bearbeitung	4	888	124	1 895	13 211	5 389	.	40,8
28	Herstellung von Metallerzeugnissen	35	3 249	474	7 035	41 296	9 737	.	23,6
28.1	Stahl- und Leichtmetallbau	18	1 591	238	3 217	14 355	971	465	6,8
DK/29	Maschinenbau	28	3 846	548	8 943	53 874	18 168	14 064	33,7
DL	Herstellung von Büromaschinen, DV-Geräten und -Einrichtungen; Elektrotechnik usw.	32	4 497	635	11 612	104 646	32 485	22 057	31,0
31	Herstellung von Geräten der Elektrizitätserzeugung, -verteilung u. Ä.	15	2 549	353	6 390	70 081	23 854	19 947	34,0
32	Rundfunk- und Nachrichtentechnik	8	1 036	138	2 907	24 801	2 638	.	10,6
33	Medizin-, Mess-, Steuer- und Regelungstechnik, Optik, Herstellung von Uhren	9	912	145	2 315	9 764	5 993	.	61,4
DM	Fahrzeugbau	25	7 888	1 042	21 561	113 177	51 021	50 731	45,1
34	Herstellung von Kraftwagen und Kraftwagenteilen	11	1 564	208	3 831	35 869	.	.	.
35	Sonstiger Fahrzeugbau	14	6 324	834	17 730	77 308	.	.	.
35.1	Schiff- und Bootsbau	10	5 714	742	16 370	72 523	38 176	.	52,6
DN	Herstellung von Möbeln, Schmuck, Musikinstrumenten usw., Recycling	12	1 136	166	2 608	13 894	1 775	1 563	12,8
36	Herstellung von Möbeln, Schmuck, Musikinstrumenten, Sportgeräten usw.	9	924	134	2 184	9 708	.	.	.
37	Recycling	3	212	32	424	4 187	.	.	.
A	Vorleistungsgüterproduzenten	86	10 753	1 519	24 357	279 759	83 982	55 169	30,0
B	Investitionsgüterproduzenten	88	15 919	2 211	40 730	228 677	93 063	83 294	40,7
GG	Gebrauchsgüterproduzenten	10	1 040	149	2 544	11 809	2 543	.	21,5
VG	Verbrauchsgüterproduzenten	107	17 537	2 370	30 945	341 705	27 790	.	8,1
EN	Energie	-	-	-	-	-	-	-	-
C + D	Insgesamt	291	45 249	6 249	98 576	861 950	207 378	161 222	24,1
	Nachrichtlich:								
	Insgesamt ohne Schiff- und Bootsbau	281	39 535	5 507	82 206	789 427	169 202	.	21,4
	Fachliche Betriebsteile insgesamt	334	44 693	.	.	842 562	204 570	159 549	24,3

Noch: 3. Ergebnisse der Betriebe nach Wirtschaftszweigen

3.2. Veränderung der Beschäftigten, Arbeitsstunden, des Entgeltes sowie des Umsatzes gegenüber dem gleichen Vorjahresmonat

Juli 2007

WZ 2003	Wirtschaftszweig	Beschäftigte	Geleistete Arbeits- stunden	Entgelt	Gesamt- umsatz	Darunter	
						Auslandsumsatz	
						insgesamt	darunter Eurozone
%							
C	Bergbau und Gewinnung von Steinen und Erden	-	-	-	-	-	-
D	Verarbeitendes Gewerbe	+ 9,5	+ 13,6	+ 12,8	+ 19,4	+ 12,3	+ 11,0
DA (15)	Ernährungsgewerbe	+ 10,9	+ 13,9	+ 11,2	+ 20,9	- 6,0	+ 6,2
	darunter						
15.1	Schlachten und Fleischverarbeitung	+ 9,4	+ 16,2	+ 16,6	+ 48,9	- 9,9	.
15.2	Fischverarbeitung	+ 0,7	+ 2,1	+ 9,1	+ 16,8	+ 23,1	.
15.5	Milchverarbeitung, Herstellung von Speiseeis	- 3,7	- 4,7	+ 1,3	+ 5,5	.	.
15.8	Sonstiges Ernährungsgewerbe (ohne Getränkeherstellung)
15.9	Herstellung von Getränken	- 3,8	- 0,5	- 0,2	- 20,8	- 11,7	.
DB (17)	Textil- und Bekleidungsgewerbe
DC/19	Ledergewerbe
DD/20	Holzgewerbe (ohne Herstellung von Möbeln)	+ 2,3	+ 5,5	+ 9,6	+ 3,5	+ 12,3	.
20.1	Säge-, Hobel- und Holzimprägnierwerke
20.2	Herstellung von Furnier-, Sperrholz-, Holzfasern und Holzspanplatten	-	+ 2,2	+ 6,8	+ 11,7	.	.
20.3	Herstellung von Konstr.-, Fertigteilen, Ausbauelementen und Fertigteilen aus Holz	- 2,0	- 0,4	+ 4,2	+ 5,9	.	.
DE	Papier-, Verlags- und Druckgewerbe	+ 2,2	+ 9,7	+ 1,6	- 6,7	- 53,3	- 19,7
21	Papiergewerbe	+ 0,5	+ 1,4	+ 4,7	+ 10,5	.	.
22	Verlags-, Druckgewerbe, Vervielfältigung	+ 2,4	+ 10,7	+ 1,3	- 10,5	.	.
22.1	Verlagsgewerbe	- 12,1	- 15,8	- 17,6	- 15,8	.	.
22.3	Vervielfältigung von bespielten Ton-, Bild- und Datenträgern	+ 4,5	+ 19,7	+ 15,7	- 24,2	.	.
DG/24	Herstellung von chemischen Erzeugnissen	+ 17,4	+ 22,5	+ 19,2	+ 14,8	+ 40,1	+ 5,1
DH/25	Herstellung von Gummi- und Kunststoffwaren	+ 12,3	+ 9,5	+ 24,6	+ 6,9	+ 40,7	+ 40,7
DI/26	Glasgewerbe, Herstellung von Keramik, Verarbeitung von Steinen und Erden	+ 16,0	+ 21,6	+ 24,3	+ 8,6	+ 143,5	+ 401,2
26.6	Herstellung von Erzeugnissen aus Beton, Zement und Gips	+ 9,5	+ 16,0	+ 20,5	- 9,5	.	.
DJ	Metallerzeugung und -bearbeitung, Herstellung von Metallerzeugnissen	+ 11,1	+ 15,3	+ 16,2	+ 29,3	+ 91,8	+ 49,5
27	Metallerzeugung und -bearbeitung	+ 30,0	+ 35,1	+ 25,5	+ 38,9	+ 39,2	.
28	Herstellung von Metallerzeugnissen	+ 6,8	+ 11,0	+ 13,9	+ 26,5	+ 142,5	.
28.1	Stahl- und Leichtmetallbau	+ 3,6	+ 10,2	+ 8,6	- 12,9	+ 19,9	- 17,1
DK/29	Maschinenbau	+ 19,0	+ 23,4	+ 21,5	+ 47,8	+ 17,9	+ 10,2
DL	Herstellung von Büromaschinen, DV-Geräten und -Einrichtungen; Elektrotechnik usw.	+ 5,5	+ 8,3	+ 5,9	+ 2,4	- 21,4	- 29,6
31	Herstellung von Geräten der Elektrizitätserzeugung, -verteilung u. Ä.	+ 2,9	+ 2,1	+ 4,5	- 3,0	.	.
32	Rundfunk- und Nachrichtentechnik	+ 4,8	+ 12,3	+ 0,8	+ 7,6	.	.
33	Medizin-, Mess-, Steuer- und Regelungstechnik, Optik, Herstellung von Uhren	+ 14,6	+ 22,2	+ 17,9	+ 43,1	+ 82,4	.
DM	Fahrzeugbau	+ 9,6	+ 15,1	+ 16,5	+ 52,7	+ 32,2	+ 33,3
34	Herstellung von Kraftwagen und Kraftwagenteilen	+ 10,6	+ 10,0	+ 37,4	+ 75,5	.	.
35	Sonstiger Fahrzeugbau	+ 9,4	+ 16,5	+ 12,8	+ 44,0	.	.
35.1	Schiff- und Bootsbau	+ 9,3	+ 17,1	+ 12,8	+ 42,5	+ 20,0	.
DN	Herstellung von Möbeln, Schmuck, Musikinstrumenten usw., Recycling	- 2,5	+ 4,0	+ 10,9	+ 33,0	- 5,2	+ 1,4
36	Herstellung von Möbeln, Schmuck, Musikinstrumenten, Sportgeräten usw.	- 2,2	+ 5,8	+ 11,1	+ 40,5	.	.
37	Recycling	- 3,6	- 2,8	+ 9,7	+ 18,4	.	.
A	Vorleistungsgüterproduzenten	+ 8,8	+ 11,2	+ 13,1	+ 16,4	+ 33,3	+ 22,0
B	Investitionsgüterproduzenten	+ 11,4	+ 16,5	+ 16,6	+ 22,8	+ 6,4	+ 7,6
GG	Gebrauchsgüterproduzenten	- 1,6	+ 6,6	+ 9,9	+ 37,0	+ 21,2	.
VG	Verbrauchsgüterproduzenten	+ 9,0	+ 12,9	+ 8,2	+ 19,1	- 13,5	.
EN	Energie	-	-	-	-	-	-
C + D	Insgesamt	+ 9,5	+ 13,6	+ 12,8	+ 19,4	+ 12,3	+ 11,0
	Nachrichtlich:						
	Insgesamt ohne Schiff- und Bootsbau	+ 9,5	+ 13,1	+ 12,8	+ 17,6	+ 10,6	.
	Fachliche Betriebsteile insgesamt	+ 9,6	.	.	+ 19,8	+ 11,3	+ 10,3

Noch: 3. Ergebnisse der Betriebe nach Wirtschaftszweigen
3.3. Betriebe, Beschäftigte, Arbeitsstunden, Entgelt sowie Umsatz
Januar bis Juli 2007

WZ 2003	Wirtschaftszweig	Be- triebe ¹⁾	Be- schäf- tigte ¹⁾	Geleistete Arbeits- stunden	Entgelt	Gesamt- umsatz	Darunter		Export- quote
							Auslandsumsatz		
		Anzahl	1 000	1 000 EUR	insgesamt	darunter Eurozone	%		
C	Bergbau und Gewinnung von Steinen und Erden	-	-	-	-	-	-	-	-
D	Verarbeitendes Gewerbe	291	44 048	42 902	673 704	6 029 024	1 522 289	1 208 217	25,2
DA (15)	Ernährungsgewerbe	91	13 314	12 367	149 347	2 096 139	166 102	143 711	7,9
	darunter								
15.1	Schlachten und Fleischverarbeitung	27	3 130	3 079	31 427	479 792	26 780	.	5,6
15.2	Fischverarbeitung	8	897	905	9 353	118 549	15 705	.	13,2
15.5	Milchverarbeitung, Herstellung von Speiseeis	8	1 198	1 238	17 680	680 452	.	.	.
15.8	Sonstiges Ernährungsgewerbe (ohne Getränkeherstellung)	32	5 816	4 859	57 569	484 946	54 205	43 470	11,2
15.9	Herstellung von Getränken	8	1 235	1 315	19 858	190 130	12 231	.	6,4
DB (17)	Textil- und Bekleidungsgewerbe	3
DC/19	Ledergewerbe	1
DD/20	Holzgewerbe (ohne Herstellung von Möbeln)	16	2 296	2 288	34 660	524 667	158 608	.	30,2
20.1	Säge-, Hobel- und Holzimprägnierwerke	4
20.2	Herstellung von Furnier-, Sperrholz-, Holzfasern- und Holzspanplatten	3	704	603	12 209	272 957	.	.	.
20.3	Herstellung von Konstr.-, Fertigteilebauteilen, Ausbauelementen und Fertigteilebauten aus Holz	7	929	992	12 926	97 656	.	.	.
DE	Papier-, Verlags- und Druckgewerbe	14	3 693	3 752	65 583	255 185	41 603	23 517	16,3
21	Papiergewerbe	3	404	347	6 067	50 458	.	.	.
22	Verlags-, Druckgewerbe, Vervielfältigung	11	3 289	3 404	59 517	204 727	.	.	.
22.1	Verlagsgewerbe	4	1 142	1 027	26 513	85 286	.	.	.
22.3	Vervielfältigung von bespielten Ton-, Bild- und Datenträgern	3	1 901	2 110	29 893	96 094	.	.	.
DG/24	Herstellung von chemischen Erzeugnissen	9	1 243	1 227	24 682	408 828	230 797	.	56,5
DH/25	Herstellung von Gummi- und Kunststoffwaren	10	1 049	1 074	16 325	114 565	43 499	36 393	38,0
DI/26	Glasgewerbe, Herstellung von Keramik, Verarbeitung von Steinen und Erden	11	1 306	1 394	17 716	103 457	15 950	8 829	15,4
26.6	Herstellung von Erzeugnissen aus Beton, Zement und Gips	5	642	674	8 301	46 624	.	.	.
DJ	Metallerzeugung und -bearbeitung, Herstellung von Metallerzeugnissen	40	4 085	4 150	60 275	387 723	118 318	64 029	30,5
27	Metallerzeugung und -bearbeitung	4	837	816	12 637	93 317	38 991	.	41,8
28	Herstellung von Metallerzeugnissen	36	3 248	3 334	47 638	294 406	79 327	.	26,9
28.1	Stahl- und Leichtmetallbau	19	1 625	1 699	22 279	121 423	20 321	7 997	16,7
DK/29	Maschinenbau	27	3 612	3 646	57 471	285 347	105 844	85 426	37,1
DL	Herstellung von Büromaschinen, DV-Geräten und -Einrichtungen; Elektrotechnik usw.	32	4 147	4 127	73 169	708 476	213 019	163 774	30,1
31	Herstellung von Geräten der Elektrizitätserzeugung, -verteilung u. Ä.	15	2 470	2 435	43 549	487 187	175 568	151 022	36,0
32	Rundfunk- und Nachrichtentechnik	8	796	742	13 451	162 208	8 520	.	5,3
33	Medizin-, Mess-, Steuer- und Regelungstechnik, Optik, Herstellung von Uhren	9	881	950	16 169	59 081	28 931	.	49,0
DM	Fahrzeugbau	25	7 786	7 348	152 603	1 012 092	403 139	399 707	39,8
34	Herstellung von Kraftwagen und Kraftwagenteilen	11	1 514	1 387	24 225	249 669	.	.	.
35	Sonstiger Fahrzeugbau	14	6 272	5 962	128 379	762 423	.	.	.
35.1	Schiff- und Bootsbau	10	5 666	5 299	119 267	735 228	313 597	.	42,7
DN	Herstellung von Möbeln, Schmuck, Musikinstrumenten usw., Recycling	12	1 149	1 173	17 787	103 960	12 074	10 530	11,6
36	Herstellung von Möbeln, Schmuck, Musikinstrumenten, Sportgeräten usw.	9	944	960	15 161	76 086	.	.	.
37	Recycling	3	204	213	2 626	27 874	.	.	.
A	Vorleistungsgüterproduzenten	86	10 566	10 495	167 049	1 869 724	606 414	403 227	32,4
B	Investitionsgüterproduzenten	88	15 274	15 068	272 394	1 757 249	681 285	625 676	38,8
GG	Gebrauchsgüterproduzenten	10	1 056	1 073	17 711	91 468	16 524	.	18,1
VG	Verbrauchsgüterproduzenten	107	17 151	16 266	216 549	2 310 583	218 066	.	9,4
EN	Energie	-	-	-	-	-	-	-	-
C + D	Insgesamt	291	44 048	42 902	673 704	6 029 024	1 522 289	1 208 217	25,2
	Nachrichtlich:								
	Insgesamt ohne Schiff- und Bootsbau	281	38 382	37 603	554 437	5 293 796	1 208 692	.	22,8
	Fachliche Betriebsteile insgesamt	334	43 484	.	.	5 907 929	1 508 799	1 199 547	25,5

1) Monatsdurchschnitt

Noch: 3. Ergebnisse der Betriebe nach Wirtschaftszweigen

3.4. Veränderung der Beschäftigten, Arbeitsstunden, des Entgeltes sowie des Umsatzes gegenüber dem gleichen Vorjahreszeitraum

Januar bis Juli 2007

WZ 2003	Wirtschaftszweig	Beschäftigte ¹⁾	Geleistete Arbeits- stunden	Entgelt	Gesamt- umsatz	Darunter	
						Auslandsumsatz	
						insgesamt	darunter Eurozone
%							
C	Bergbau und Gewinnung von Steinen und Erden	-	-	-	-	-	-
D	Verarbeitendes Gewerbe	+ 10,5	+ 9,6	+ 13,1	+ 19,4	+ 18,4	+ 23,7
DA (15)	Ernährungsgewerbe	+ 11,1	+ 7,8	+ 11,1	+ 16,5	+ 1,1	+ 18,7
	darunter						
15.1	Schlachten und Fleischverarbeitung	+ 9,9	+ 11,4	+ 14,4	+ 40,3	+ 2,6	.
15.2	Fischverarbeitung	+ 2,0	- 2,2	+ 3,6	+ 4,4	+ 3,6	.
15.5	Milchverarbeitung, Herstellung von Speiseeis	- 3,5	- 6,4	- 0,3	+ 5,3	.	.
15.8	Sonstiges Ernährungsgewerbe (ohne Getränkeherstellung)
15.9	Herstellung von Getränken	+ 5,7	+ 5,1	+ 4,6	- 5,8	- 2,5	.
DB (17)	Textil- und Bekleidungsgewerbe
DC/19	Ledergewerbe
DD/20	Holzgewerbe (ohne Herstellung von Möbeln)	+ 7,7	+ 8,6	+ 13,7	- 0,6	+ 9,7	.
20.1	Säge-, Hobel- und Holzimprägnierwerke
20.2	Herstellung von Furnier-, Sperrholz-, Holzfasern und Holzspanplatten	- 0,6	+ 3,3	+ 9,1	+ 12,2	.	.
20.3	Herstellung von Konstr.-, Fertigteilen, Ausbauelementen und Fertigteiltbauten aus Holz	+ 14,0	+ 11,8	+ 15,9	+ 4,7	.	.
DE	Papier-, Verlags- und Druckgewerbe	- 0,6	+ 1,1	- 0,1	- 12,9	- 45,7	- 29,7
21	Papiergewerbe	- 0,5	- 5,1	+ 1,2	+ 10,9	.	.
22	Verlags-, Druckgewerbe, Vervielfältigung	- 0,6	+ 1,8	- 0,2	- 17,3	.	.
22.1	Verlagsgewerbe	- 13,0	- 18,7	- 13,0	- 12,6	.	.
22.3	Vervielfältigung von bespielten Ton-, Bild- und Datenträgern	+ 1,7	+ 9,3	+ 8,6	- 31,4	+ 72,0	+ 48,2
DG/24	Herstellung von chemischen Erzeugnissen	+ 17,8	+ 19,4	+ 16,4	+ 20,5	+ 46,3	.
DH/25	Herstellung von Gummi- und Kunststoffwaren	+ 15,1	+ 11,8	+ 15,2	+ 22,5	+ 31,5	+ 26,4
DI/26	Glasgewerbe, Herstellung von Keramik, Verarbeitung von Steinen und Erden	+ 19,9	+ 21,3	+ 22,6	+ 25,3	+ 41,0	+ 50,4
26.6	Herstellung von Erzeugnissen aus Beton, Zement und Gips	+ 15,5	+ 16,7	+ 19,1	+ 9,7	.	.
DJ	Metallerzeugung und -bearbeitung, Herstellung von Metallerzeugnissen	+ 13,8	+ 13,5	+ 16,6	+ 41,3	.	.
27	Metallerzeugung und -bearbeitung	+ 29,6	+ 24,4	+ 30,7	+ 58,1	+ 46,3	.
28	Herstellung von Metallerzeugnissen	+ 10,4	+ 11,1	+ 13,4	+ 36,7	+ 88,2	.
28.1	Stahl- und Leichtmetallbau	+ 5,4	+ 9,6	+ 5,3	+ 14,3	+ 35,9	+ 65,6
DK/29	Maschinenbau	+ 21,7	+ 21,0	+ 24,6	+ 26,2	+ 32,3	+ 35,3
DL	Herstellung von Büromaschinen, DV-Geräten und -Einrichtungen; Elektrotechnik usw.	+ 3,6	+ 4,1	+ 2,5	+ 20,8	+ 17,8	+ 41,3
31	Herstellung von Geräten der Elektrizitätserzeugung, -verteilung u. Ä.	+ 8,7	+ 8,1	+ 15,3	+ 26,1	.	.
32	Rundfunk- und Nachrichtentechnik	- 19,7	- 20,7	- 33,7	+ 3,8	.	.
33	Medizin-, Mess-, Steuer- und Regelungstechnik, Optik, Herstellung von Uhren	+ 18,9	+ 22,6	+ 20,9	+ 35,2	+ 36,0	.
DM	Fahrzeugbau	+ 12,6	+ 11,5	+ 21,3	+ 40,8	+ 17,2	+ 26,4
34	Herstellung von Kraftwagen und Kraftwagenteilen	+ 9,7	+ 0,8	+ 17,1	+ 43,8	.	.
35	Sonstiger Fahrzeugbau	+ 13,3	+ 14,3	+ 22,1	+ 39,9	.	.
35.1	Schiff- und Bootsbau	+ 9,1	+ 9,2	+ 19,4	+ 37,8	+ 10,4	.
DN	Herstellung von Möbeln, Schmuck, Musikinstrumenten usw., Recycling	- 0,6	+ 1,1	+ 7,1	+ 21,1	- 10,0	- 5,9
36	Herstellung von Möbeln, Schmuck, Musikinstrumenten, Sportgeräten usw.	+ 0,4	+ 2,8	+ 8,2	+ 23,2	.	.
37	Recycling	- 5,6	- 6,2	+ 1,1	+ 15,6	.	.
A	Vorleistungsgüterproduzenten	+ 12,5	+ 11,0	+ 14,8	+ 19,7	+ 32,9	+ 19,2
B	Investitionsgüterproduzenten	+ 12,4	+ 12,7	+ 16,9	+ 28,9	+ 20,2	+ 33,0
GG	Gebrauchsgüterproduzenten	+ 0,7	+ 2,4	+ 6,0	+ 24,0	+ 6,1	.
VG	Verbrauchsgüterproduzenten	+ 8,4	+ 6,4	+ 8,1	+ 12,6	- 11,5	.
EN	Energie	-	-	-	-	-	-
C + D	Insgesamt	+ 10,5	+ 9,6	+ 13,1	+ 19,4	+ 18,4	+ 23,7
	Nachrichtlich:						
	Insgesamt ohne Schiff- und Bootsbau	+ 10,7	+ 9,6	+ 11,8	+ 17,2	+ 20,7	.
	Fachliche Betriebsteile insgesamt	+ 10,4	.	.	+ 19,9	+ 18,4	+ 23,9

1) Monatsdurchschnitt

4. Ergebnisse der Betriebe nach Kreisen

4.1. Betriebe, Beschäftigte, Arbeitsstunden, Entgelt sowie Umsatz

Juli 2007

Kreisfreie Stadt Landkreis Land	Betriebe	Beschäftigte	Geleistete Arbeitsstunden	Entgelt	Umsatz		Exportquote
					insgesamt	darunter	
						Auslands- umsatz	
Anzahl		1 000	1 000 EUR				%
Kreisfreie Städte							
Greifswald	9	1 623	211	4 344	36 475	9 818	26,9
Neubrandenburg	13	3 143	423	6 629	56 715	17 424	30,7
Rostock	31	5 055	707	12 528	107 021	29 757	27,8
Schwerin	14	2 117	305	5 882	47 082	8 535	18,1
Stralsund	6	1 785	223
Wismar	21	3 989	542	10 387	102 335	36 490	35,7
Landkreise							
Bad Doberan	15	2 216	281	3 751	44 565	11 777	26,4
Demmin	16	1 968	299	3 670	69 391	3 405	4,9
Güstrow	22	2 583	327	4 996	45 434	17 826	39,2
Ludwigslust	53	7 266	1 006	13 904	133 262	18 410	13,8
Mecklenburg-Strelitz	5	388	59
Müritz	14	2 457	353	4 984	41 797	6 118	14,6
Nordvorpommern	12	1 329	203	2 072	19 184	168	0,9
Nordwestmecklenburg	23	4 453	652	10 113	65 603	6 718	10,2
Ostvorpommern	6	1 271	165	3 390	44 000	.	.
Parchim	14	1 748	239	3 333	18 788	2 137	11,4
Rügen	9	744	104	1 079	11 266	2 264	20,1
Uecker-Randow	8	1 114	150	2 058	11 446	3 800	33,2
Mecklenburg-Vorpommern	291	45 249	6 249	98 576	861 950	207 378	24,1

4.2. Veränderung der Betriebe, Beschäftigten, Arbeitsstunden, des Entgeltes sowie des Umsatzes gegenüber dem gleichen Vorjahresmonat

Juli 2007

Kreisfreie Stadt Landkreis Land	Betriebe	Beschäftigte	Geleistete Arbeitsstunden	Entgelt	Umsatz		
					insgesamt	darunter	
						Auslands- umsatz	
%							
Kreisfreie Städte							
Greifswald	+ 12,5	+ 15,4	+ 16,3	+ 11,7	+ 16,8	- 25,3	
Neubrandenburg	- 7,1	+ 1,1	+ 0,5	+ 11,5	+ 37,9	+ 62,0	
Rostock	-	+ 4,6	+ 8,5	+ 6,3	+ 21,1	- 16,2	
Schwerin	-	+ 5,2	+ 8,2	- 3,0	+ 8,2	+ 49,4	
Stralsund	+ 20,0	+ 10,7	+ 15,5	.	.	.	
Wismar	+ 16,7	+ 7,7	+ 16,1	+ 12,9	- 12,3	- 33,4	
Landkreise							
Bad Doberan	+ 7,1	
Demmin	- 5,9	- 1,2	+ 7,5	+ 5,0	- 1,3	- 38,7	
Güstrow	+ 10,0	- 1,3	- 3,1	+ 4,1	+ 26,7	+ 55,2	
Ludwigslust	+ 6,0	+ 14,8	+ 22,7	+ 20,8	+ 49,6	+ 21,9	
Mecklenburg-Strelitz	- 16,7	- 8,1	+ 1,5	.	.	.	
Müritz	-	+ 1,9	+ 8,0	+ 12,6	+ 11,1	+ 48,8	
Nordvorpommern	+ 9,1	+ 6,1	+ 9,9	+ 14,9	+ 16,8	.	
Nordwestmecklenburg	+ 21,1	+ 20,0	+ 29,1	+ 27,5	+ 20,8	- 31,9	
Ostvorpommern	-	+ 1,6	+ 9,7	+ 9,4	+ 246,7	.	
Parchim	-	+ 7,2	+ 9,3	+ 11,6	- 5,8	+ 49,5	
Rügen	-	- 3,0	- 1,0	+ 0,2	+ 3,4	+ 3,7	
Uecker-Randow	-	+ 19,5	+ 17,1	+ 19,8	+ 38,8	+ 105,4	
Mecklenburg-Vorpommern	+ 4,7	+ 9,5	+ 13,6	+ 12,8	+ 19,4	+ 12,3	

Noch: 4. Ergebnisse der Betriebe nach Kreisen

4.3. Betriebe, Beschäftigte, Arbeitsstunden, Entgelt sowie Umsatz

Januar bis Juli 2007

Kreisfreie Stadt Landkreis Land	Betriebe ¹⁾	Beschäftigte ¹⁾	Geleistete Arbeitsstunden	Entgelt	Umsatz		Exportquote	
					insgesamt	darunter		
						Auslands- umsatz		
Anzahl		1 000	1 000 EUR				%	
Kreisfreie Städte								
Greifswald	9	1 354	1 230	22 336	224 996	.	.	
Neubrandenburg	13	3 131	2 938	44 924	383 780	119 874	31,2	
Rostock	31	4 931	4 939	87 571	727 373	218 719	30,1	
Schwerin	14	2 124	2 100	40 102	296 969	48 143	16,2	
Stralsund	6	1 789	1 646	
Wismar	21	3 944	3 811	73 494	883 197	259 516	29,4	
Landkreise								
Bad Doberan	16	2 158	1 933	26 377	306 293	.	.	
Demmin	16	1 930	2 044	24 998	490 301	33 759	6,9	
Güstrow	22	2 602	2 388	34 399	306 752	123 547	40,3	
Ludwigslust	53	6 947	6 836	93 787	879 070	127 150	14,5	
Mecklenburg-Strelitz	5	389	399	
Müritz	14	2 397	2 385	34 196	270 499	41 191	15,2	
Nordvorpommern	12	1 349	1 371	14 152	116 922	.	.	
Nordwestmecklenburg	22	4 292	4 379	68 166	451 948	57 630	12,8	
Ostvorpommern	6	1 275	1 187	24 212	188 003	.	.	
Parchim	14	1 648	1 560	22 612	126 938	19 552	15,4	
Rügen	9	730	735	7 366	73 352	13 115	17,9	
Uecker-Randow	8	1 056	1 020	13 608	79 203	27 012	34,1	
Mecklenburg-Vorpommern	291	44 048	42 902	673 704	6 029 024	1 522 289	25,2	

4.4. Veränderung der Betriebe, Beschäftigten, Arbeitsstunden, des Entgeltes sowie des Umsatzes gegenüber dem gleichen Vorjahreszeitraum

Januar bis Juli 2007

Kreisfreie Stadt Landkreis Land	Betriebe ¹⁾	Beschäftigte ¹⁾	Geleistete Arbeitsstunden	Entgelt	Umsatz		
					insgesamt	darunter	
						Auslands- umsatz	
%							
Kreisfreie Städte							
Greifswald	+ 12,5	- 1,2	- 4,7	- 10,7	+ 12,2	.	.
Neubrandenburg	- 7,1	+ 1,2	- 3,4	+ 4,1	+ 22,5	+ 40,5	
Rostock	+ 1,4	+ 2,3	+ 2,3	+ 9,2	+ 40,3	+ 65,8	
Schwerin	+ 14,0	+ 21,4	+ 22,4	+ 12,3	+ 12,7	+ 45,8	
Stralsund	+ 20,0	+ 13,1	+ 13,9	.	.	.	
Wismar	+ 22,5	+ 10,1	+ 11,2	+ 16,8	+ 6,4	- 16,2	
Landkreise							
Bad Doberan	+ 16,8
Demmin	- 5,9	- 1,7	- 0,6	+ 0,1	+ 3,6	- 4,9	
Güstrow	+ 10,0	+ 2,5	+ 1,0	+ 1,4	+ 4,5	+ 22,1	
Ludwigslust	+ 9,8	+ 16,6	+ 16,4	+ 19,0	+ 35,5	+ 33,2	
Mecklenburg-Strelitz	- 16,7	- 8,9	- 8,4	.	.	.	
Müritz	+ 3,2	+ 5,0	+ 5,8	+ 9,9	+ 14,1	+ 25,7	
Nordvorpommern	+ 9,1	+ 10,9	+ 8,3	+ 16,9	+ 14,2	.	
Nordwestmecklenburg	+ 25,8	+ 22,8	+ 24,6	+ 25,8	+ 13,4	- 35,8	
Ostvorpommern	-	+ 0,4	+ 3,6	+ 8,8	+ 17,0	.	
Parchim	-	+ 8,0	+ 8,4	+ 12,7	+ 14,6	+ 61,1	
Rügen	-	- 12,3	- 12,1	- 8,5	- 7,3	- 9,4	
Uecker-Randow	-	+ 21,9	+ 15,1	+ 25,9	+ 47,0	+ 53,1	
Mecklenburg-Vorpommern	+ 7,4	+ 10,5	+ 9,6	+ 13,1	+ 19,4	+ 18,4	

1) Monatsdurchschnitt

5. Mecklenburg-Vorpommern im Vergleich der Bundesländer
5.1. Betriebe, Beschäftigte, geleistete Arbeitsstunden, Entgelt und Umsatz

Juli 2007

Land	Betriebe	Veränderung zum Vor- jahresmonat	Beschäftigte	Veränderung zum Vor-		Geleistete Arbeits- stunden	Veränderung zum Vor-	
				monat	jahresmonat		monat	jahresmonat
	Anzahl	%	Anzahl	%		1 000	%	
Baden-Württemberg	4 466	+ 0,8	1 095 595	+ 0,9	+ 2,2	146 388	+ 7,0	+ 4,5
Bayern	3 948	+ 1,3	1 084 422	+ 0,6	+ 2,6	145 727	+ 7,3	+ 6,1
Berlin	355	- 2,2	83 901	- 0,9	- 1,3	11 126	- 2,9	+ 4,8
Brandenburg	408	+ 0,5	73 521	+ 1,1	+ 5,7	10 020	- 1,4	+ 9,9
Bremen	148	- 3,3	50 158	+ 0,6	- 1,0	6 715	- 1,1	- 1,0
Hamburg	253	- 0,8	85 134	+ 0,5	x	11 390	- 1,7	x
Hessen	1 466	+ 1,5	366 905	+ 0,7	+ 1,8	46 122	+ 0,3	+ 2,6
Mecklenburg-Vorpommern	291	+ 4,7	45 249	+ 1,1	+ 9,5	6 249	- 0,1	+ 13,6
Niedersachsen	1 871	+ 0,1	453 161	+ 0,3	- 0,7	58 420	- 2,5	+ 4,6
Nordrhein-Westfalen	5 292	+ 1,7	1 122 806	+ 0,5	+ 1,4	139 743	- 2,8	+ 5,7
Rheinland-Pfalz	1 029	+ 2,9	247 297	+ 0,9	+ 2,8	31 110	+ 0,2	+ 2,7
Saarland	261	+ 6,1	89 261	+ 1,4	- 0,4	10 962	- 1,0	- 1,9
Sachsen	1 223	+ 0,0	191 836	+ 0,7	+ 2,7	27 389	- 0,6	+ 7,0
Sachsen-Anhalt	632	+ 4,6	98 537	+ 1,2	+ 7,4	14 096	+ 0,3	+ 11,0
Schleswig-Holstein	554	+ 1,3	106 482	+ 0,4	+ 1,2	14 295	- 1,4	+ 4,7
Thüringen	864	+ 2,4	124 704	+ 0,6	+ 4,9	17 531	+ 0,2	+ 8,6
Deutschland	23 061	+ 1,3	5 318 969	+ 0,7	+ 1,9	697 288	+ 1,9	+ 5,1
früheres Bundesgebiet	19 288	+ 1,3	4 701 221	+ 0,7	+ 1,6	610 872	+ 2,3	+ 4,7
neue Länder (einschl. Berlin)	3 773	+ 1,5	617 748	+ 0,6	+ 4,1	86 416	- 0,6	+ 8,5

Land	Entgelt	Veränderung zum Vor-		Umsatz					
		monat	jahres- monat	insgesamt	Veränderung zum Vor-		Inland	Veränderung zum Vor-	
	1 000 EUR	%		1 000 EUR	monat	jahres- monat	1 000 EUR	monat	jahres- monat
Baden-Württemberg	3 925 716	- 13,9	+ 5,8	24 507 058	+ 2,4	+ 10,5	11 786 667	+ 0,7	+ 7,5
Bayern	4 187 211	- 0,3	+ 8,0	26 743 260	- 0,9	+ 8,3	13 412 731	+ 1,6	+ 5,4
Berlin	306 049	- 7,8	- 8,1	2 476 644	- 1,9	+ 7,4	1 644 352	+ 0,8	+ 1,6
Brandenburg	183 980	- 7,1	+ 3,8	1 679 449	- 3,5	+ 19,7	1 248 060	- 2,4	+ 18,1
Bremen	175 931	- 6,9	+ 3,1	1 437 442	- 12,5	+ 9,3	751 211	- 4,0	+ 17,3
Hamburg	336 469	- 10,3	x	5 916 694	+ 0,0	- 0,2	4 594 596	+ 1,7	- 3,9
Hessen	1 256 866	- 7,0	+ 3,5	7 581 748	- 5,4	+ 6,5	4 012 697	- 1,3	+ 6,7
Mecklenburg-Vorpommern	98 576	- 7,3	+ 12,8	861 950	- 14,0	+ 19,4	654 572	- 10,5	+ 21,8
Niedersachsen	1 426 548	- 7,4	- 3,2	14 068 409	- 4,2	+ 11,7	7 843 862	- 2,8	+ 9,5
Nordrhein-Westfalen	3 736 160	- 6,1	+ 3,9	26 569 151	- 5,5	+ 12,8	15 120 566	- 2,9	+ 9,5
Rheinland-Pfalz	793 413	- 3,4	+ 4,3	6 349 526	- 2,6	+ 12,0	3 116 309	- 2,4	+ 10,2
Saarland	296 987	- 4,0	+ 9,3	1 992 903	- 6,9	+ 6,6	1 072 314	- 0,4	+ 12,9
Sachsen	471 309	- 5,3	+ 8,5	4 305 796	- 7,5	+ 21,5	2 692 087	- 1,5	+ 18,7
Sachsen-Anhalt	222 474	- 3,9	+ 10,6	2 917 144	- 0,3	+ 9,0	2 084 512	- 0,8	+ 5,0
Schleswig-Holstein	336 391	- 9,3	+ 2,2	2 425 313	- 7,2	- 6,6	1 443 843	+ 0,1	- 10,8
Thüringen	280 161	- 3,2	+ 9,0	2 198 918	- 2,4	+ 19,4	1 467 685	- 0,5	+ 14,7
Deutschland	18 034 242	- 6,8	+ 4,7	132 031 405	- 2,7	+ 10,0	72 946 064	- 0,9	+ 7,3
früheres Bundesgebiet	16 471 692	- 6,9	+ 4,7	117 591 504	- 2,5	+ 9,4	63 154 796	- 0,7	+ 6,6
neue Länder (einschl. Berlin)	1 562 550	- 5,6	+ 4,9	14 439 901	- 4,4	+ 15,6	9 791 268	- 1,6	+ 12,0

Noch: 5. Mecklenburg-Vorpommern im Vergleich der Bundesländer
5.2. Betriebe, Beschäftigte, geleistete Arbeitsstunden, Entgelt und Umsatz
Januar bis Juli 2007

Land	Betriebe ¹⁾	Veränderung zum Vorjahres- zeitraum	Beschäftigte ¹⁾	Veränderung zum Vorjahres- zeitraum	Geleistete Arbeits- stunden	Veränderung zum Vorjahres- zeitraum
	Anzahl	%	Anzahl	%	1 000	%
Baden-Württemberg	4 476	+ 0,8	1 083 928	+ 1,4	984 923	+ 1,8
Bayern	3 938	+ 1,1	1 071 493	+ 2,0	977 187	+ 2,8
Berlin	356	- 2,6	84 342	- 1,2	79 034	- 0,8
Brandenburg	407	+ 0,6	72 245	+ 5,9	69 974	+ 6,2
Bremen	147	- 4,2	49 910	- 2,7	46 736	- 1,6
Hamburg	253	- 0,6	84 902	x	80 341	x
Hessen	1469	+ 1,2	363 725	+ 1,1	327 603	+ 0,8
Mecklenburg-Vorpommern	291	+ 7,4	44 048	+ 10,5	42 902	+ 9,6
Niedersachsen	1 873	+ 0,2	451 442	- 1,0	411 769	+ 1,7
Nordrhein-Westfalen	5 297	+ 1,6	1 113 075	+ 0,7	1 020 450	+ 1,2
Rheinland-Pfalz	1 027	+ 2,6	244 706	+ 2,2	220 284	+ 1,7
Saarland	261	+ 6,0	88 095	- 0,9	78 605	- 1,6
Sachsen	1 223	- 0,2	189 450	+ 2,2	190 445	+ 2,7
Sachsen-Anhalt	632	+ 5,1	96 844	+ 7,0	96 716	+ 7,5
Schleswig-Holstein	555	+ 1,1	105 960	+ 1,3	100 358	+ 1,3
Thüringen	865	+ 2,7	123 421	+ 5,0	121 032	+ 5,0
Deutschland	23 069	+ 1,2	5 267 263	+ 1,3	4 848 195	+ 1,9
früheres Bundesgebiet	19 295	+ 1,1	4 657 236	+ 1,0	4 248 256	+ 1,6
neue Länder (einschl. Berlin)	3 773	+ 1,7	610 027	+ 4,0	599 939	+ 4,3

Land	Entgelt	Veränderung zum Vorjahres- zeitraum	Umsatz			
			insgesamt	Veränderung zum Vorjahres- zeitraum	Inland	Veränderung zum Vorjahres- zeitraum
			Anzahl	%	1 000 EUR	%
Baden-Württemberg	27 836 834	+ 3,7	161 849 231	+ 7,2	78 838 081	+ 5,7
Bayern	26 750 970	+ 5,8	183 410 541	+ 8,7	91 393 235	+ 5,4
Berlin	2 187 302	- 1,4	16 758 438	+ 0,7	11 042 198	- 2,0
Brandenburg	1 303 322	+ 7,9	11 392 367	+ 13,8	8 369 259	+ 12,9
Bremen	1 266 534	- 6,6	9 856 266	+ 3,4	4 883 788	+ 8,6
Hamburg	2 530 816	x	39 926 981	- 2,0	30 450 562	- 4,3
Hessen	9 023 798	+ 3,0	54 683 237	+ 7,9	27 790 878	+ 5,2
Mecklenburg-Vorpommern	673 704	+ 13,1	6 029 024	+ 19,4	4 506 735	+ 19,7
Niedersachsen	10 442 059	+ 2,7	97 687 066	+ 8,3	54 689 821	+ 8,6
Nordrhein-Westfalen	26 486 043	+ 3,5	189 535 130	+ 10,4	106 403 554	+ 7,8
Rheinland-Pfalz	5 839 925	+ 3,8	44 093 692	+ 11,1	21 752 869	+ 9,6
Saarland	2 000 281	+ 1,5	14 433 156	+ 8,4	7 380 028	+ 9,6
Sachsen	3 270 721	+ 6,9	29 627 908	+ 17,6	18 153 172	+ 13,8
Sachsen-Anhalt	1 549 358	+ 9,9	19 602 545	+ 12,5	14 066 124	+ 10,3
Schleswig-Holstein	2 418 526	+ 3,3	17 323 630	- 1,5	9 770 476	- 2,1
Thüringen	1 920 785	+ 8,1	14 956 058	+ 12,6	9 886 270	+ 9,3
Deutschland	125 499 460	+ 3,9	911 156 553	+ 8,4	499 368 335	+ 6,3
früheres Bundesgebiet	114 595 786	+ 3,7	812 798 930	+ 7,9	433 353 292	+ 5,8
neue Länder (einschl. Berlin)	10 903 674	+ 6,2	98 357 623	+ 12,3	66 015 043	+ 9,7

1) Monatsdurchschnitt

IV. Anhang

Klassifikation der Wirtschaftszweige, Ausgabe 2003 (WZ 2003) und Zuordnung der Klassen zu Hauptgruppen

Wirtschaftsbereich: Verarbeitendes Gewerbe sowie Bergbau und Gewinnung von Steinen und Erden

WZ 2003 - Nr.	Wirtschaftszweig	Hauptgruppe
C - D	Bergbau und Gewinnung von Steinen und Erden; Verarbeitendes Gewerbe	
	Vorleistungsgüterproduzenten	A
	Investitionsgüterproduzenten	B
	Gebrauchsgüterproduzenten	GG
	Verbrauchsgüterproduzenten	VG
	Energie	EN
C	Bergbau und Gewinnung von Steinen und Erden	
CA	Kohlenbergbau, Torfgewinnung, Gewinnung von Erdöl und Erdgas, Bergbau auf Uran- und Thoriumerze	
10	Kohlenbergbau, Torfgewinnung	
10.10	Steinkohlenbergbau und -brikettherstellung	EN
10.20	Braunkohlenbergbau und -veredlung	EN
10.30	Torfgewinnung und -veredlung	EN
11	Gewinnung von Erdöl und Erdgas, Erbringung damit verbundener Dienstleistungen	
11.10	Gewinnung von Erdöl und Erdgas	EN
11.20	Erbringung von Dienstleistungen bei der Gewinnung von Erdöl und Erdgas	EN
12	Bergbau auf Uran- und Thoriumerze	
12.00	Bergbau auf Uran- und Thoriumerze	EN
CB	Erzbergbau, Gewinnung von Steinen und Erden, sonstiger Bergbau	
13	Erzbergbau	
13.10	Eisenerzbergbau	A
13.20	NE-Metallerzbergbau (ohne Bergbau auf Uran- und Thoriumerze)	A
14	Gewinnung von Steinen und Erden, sonstiger Bergbau	
14.1	Gewinnung von Natursteinen	A
14.2	Gewinnung von Kies, Sand, Ton und Kaolin	A
14.30	Gewinnung von Mineralien für die Herstellung von chemischen Erzeugnissen	A
14.40	Gewinnung von Salz	A
14.50	Gewinnung von Steinen und Erden a. n. g., sonstiger Bergbau	A
D	Verarbeitendes Gewerbe	
DA	Ernährungsgewerbe und Tabakverarbeitung	
15	Ernährungsgewerbe	
15.1	Schlachten und Fleischverarbeitung	VG
15.20	Fischverarbeitung	VG
15.3	Obst- und Gemüseverarbeitung	VG
15.4	Herstellung von pflanzlichen und tierischen Ölen und Fetten	VG
15.41	Herstellung von rohen Ölen und Fetten	VG
15.5	Milchverarbeitung; Herstellung von Speiseeis	VG
15.6	Mahl- und Schälmaschinen, Herstellung von Stärke und Stärkeerzeugnissen	A
15.7	Herstellung von Futtermitteln	A
15.72	Herstellung von Futtermitteln für sonstige Tiere	A
15.8	Sonstiges Ernährungsgewerbe (ohne Getränkeherstellung)	VG
15.9	Herstellung von Getränken	VG
15.92	Herstellung von Alkohol	VG
15.97	Herstellung von Malz	VG
16.00	Tabakverarbeitung	VG
DB	Textil- und Bekleidungsgewerbe	
17	Textilgewerbe	
17.1	Spinnstoffaufbereitung und Spinnerei	A
17.2	Weberei	A
17.30	Textilveredlung	A
17.40	Herstellung von konfektionierten Textilwaren (ohne Bekleidung)	VG
17.5	Sonstiges Textilgewerbe (ohne Herstellung von Maschinenware)	VG
17.52	Herstellung von Seilerwaren	VG
17.53	Herstellung von Vliesstoff und Erzeugnissen daraus (ohne Bekleidung)	VG

WZ 2003 - Nr.	Wirtschaftszweig	Hauptgruppe
17.54	Textilgewerbe a. n. g.	VG
17.60	Herstellung von gewirktem und gestricktem Stoff	A
17.7	Herstellung von gewirkten und gestrickten Fertigerzeugnissen	VG
18	Bekleidungsgewerbe	
18.10	Herstellung von Lederbekleidung	VG
18.2	Herstellung von Bekleidung (ohne Lederbekleidung)	VG
18.30	Zurichtung und Färben von Fellen, Herstellung von Pelzwaren	VG
DC/19	Ledergewerbe	
19.10	Herstellung von Leder und Lederfaserstoff	VG
19.20	Lederverarbeitung (ohne Herstellung von Lederbekleidung und Schuhen)	VG
19.30	Herstellung von Schuhen	VG
DD/20	Holzgewerbe (ohne Herstellung von Möbeln)	
20.10	Säge, Hobel- und Holzimprägnierwerke	A
20.20	Herstellung von Furnier-, Sperrholz-, Holzfaser- und Holzspanplatten	A
20.30	Herstellung von Konstruktionsteilen, Fertigbauteilen, Ausbauelementen und Fertigteilebauten aus Holz	A
20.40	Herstellung von Verpackungsmitteln, Lagerbehältern und Ladungsträgern aus Holz	A
20.5	Herstellung von Holzwaren a. n. g. sowie von Kork-, Flecht- und Korbwaren (ohne Herstellung von Möbeln)	A
20.51	Herstellung von Holzwaren a. n. g. (ohne Herstellung von Möbeln)	A
20.52	Herstellung von Kork, Flecht- und Korbwaren (ohne Herstellung von Möbeln)	A
DE	Papier-, Verlags- und Druckgewerbe	
21	Papiergewerbe	
21.1	Herstellung von Holz- und Zellstoff, Papier, Karton und Pappe	A
21.2	Herstellung von Waren aus Papier, Karton und Pappe	A
21.22	Herstellung von Haushalts-, Hygiene- und Toilettenartikeln aus Zellstoff, Papier und Pappe	A
22	Verlagsgewerbe, Druckgewerbe, Vervielfältigung von bespielten Ton-, Bild- und Datenträgern	
22.1	Verlagsgewerbe	VG
22.2	Druckgewerbe	VG
22.21	Drucken von Zeitungen	VG
22.22	Drucken anderer Druckerzeugnisse	VG
22.23	Druckweiterverarbeitung	VG
22.24	Druck- und Mediovorstufe	VG
22.25	Erbringung von sonstigen druckbezogenen Dienstleistungen	VG
22.3	Vervielfältigung von bespielten Ton-, Bild- und Datenträgern	VG
22.31	Vervielfältigung von bespielten Tonträgern	VG
22.32	Vervielfältigung von bespielten Bildträgern	VG
22.33	Vervielfältigung von bespielten Datenträgern	VG
DF/23	Kokerei, Mineralölverarbeitung, Herstellung und Verarbeitung von Spalt- und Brutstoffen	
23.10	Kokerei	EN
23.20	Mineralölverarbeitung	EN
23.30	Herstellung und Verarbeitung von Spalt- und Brutstoffen	EN
DG/24	Herstellung von chemischen Erzeugnissen	A
24.1	Herstellung von chemischen Grundstoffen	A
24.20	Herstellung von Schädlingsbekämpfungsmitteln, Pflanzenschutz- und Desinfektionsmitteln	A
24.30	Herstellung von Anstrichmitteln, Druckfarben und Kitt	A
24.4	Herstellung von pharmazeutischen Erzeugnissen	VG
24.41	Herstellung von pharmazeutischen Grundstoffen	VG
24.5	Herstellung von Seifen, Wasch-, Reinigungs- und Körperpflegemitteln sowie von Duftstoffen	VG

WZ 2003 - Nr.	Wirtschaftszweig	Hauptgruppe
24.6	Herstellung von sonst. chemischen Erzeugnissen	A
24.65	Herstellung von unbespielten Ton-, Bild- und Datenträgern	A
24.70	Herstellung von Chemiefasern	A
DH/25	Herstellung von Gummi- und Kunststoffwaren	
25.1	Herstellung von Gummiwaren	A
25.2	Herstellung von Kunststoffwaren	A
DI/26	Glasgewerbe, Herstellung von Keramik, Verarbeitung von Steinen und Erden	
26.1	Herstellung von Glas und Glaswaren	A
26.2	Herstellung von keramischen Erzeugnissen (ohne Herstellung von Ziegeln und Baukeramik)	A
26.21	Herstellung von keramischen Haushaltswaren und Ziergegenständen	A
26.30	Herstellung von keramischen Wand- und Bodenfliesen und -platten	A
26.40	Herstellung von Ziegeln und sonstiger Baukeramik	A
26.5	Herstellung von Zement, Kalk und gebranntem Gips	A
26.6	Herstellung von Erzeugnissen aus Beton, Zement und Gips	A
26.70	Be- und Verarbeitung von Naturwerksteinen und Natursteinen a. n. g.	A
26.8	Herstellung von sonstigen Erzeugnissen aus nicht metallischen Mineralien	A
DJ	Metallerzeugung und -bearbeitung, Herstellung von Metallerzeugnissen	
27	Metallerzeugung und -bearbeitung	
27.10	Erzeugung von Roheisen, Stahl und Ferrolegierungen	A
27.2	Herstellung von Rohren	A
27.3	Sonstige erste Bearbeitung von Eisen und Stahl	A
27.4	Erzeugung und erste Bearbeitung von NE-Metallen	A
27.5	Gießereien	A
28	Herstellung von Metallerzeugnissen	
28.1	Stahl- und Leichtmetallbau	B
28.2	Herstellung von Metallbehältern mit einem Fassungsvermögen von mehr als 300 l; Herstellung von Heizkörpern und Kesseln für Zentralheizungen	B
28.30	Herstellung von Dampfkesseln (ohne Zentralheizungskessel)	B
28.40	Herstellung von Schmiede-, Press-, Zieh- und Stanzteilen, gewalzten Ringen und pulvermetallurgischen Erzeugnissen	A
28.5	Oberflächenveredlung und Wärmebehandlung, Mechanik a. n. g.	A
28.6	Herstellung von Schneidwaren, Werkzeugen, Schlössern und Beschlägen aus unedlen Metallen	A
28.61	Herstellung von Schneidwaren und Bestecken aus unedlen Metallen	A
28.62	Herstellung von Werkzeugen	A
28.7	Herstellung von sonstigen Metallwaren	A
28.71	Herstellung von Metallbehältern mit einem Fassungsvermögen von 300 l oder weniger	A
DK/29	Maschinenbau	
29.1	Herstellung von Maschinen für die Erzeugung und Nutzung von mechanischer Energie (ohne Motoren für Luft- und Straßenfahrzeuge)	B
29.2	Herstellung von sonstigen nicht wirtschaftszweigspezifischen Maschinen	B
29.3	Herstellung von land- und forstwirtschaftlichen Maschinen	B
29.4	Herstellung von Werkzeugmaschinen	B
29.41	Herstellung von handgeführten kraftbetriebenen Werkzeugen	B
29.42	Herstellung von Werkzeugmaschinen für die Metallbearbeitung	B
29.43	Herstellung von Werkzeugmaschinen a. n. g.	B
29.5	Herstellung von Maschinen für sonstige bestimmte Wirtschaftszweige	B

Hauptgruppen: A Vorleistungsgüterproduzenten
B Investitionsgüterproduzenten
GG Gebrauchsgüterproduzenten

WZ 2003 - Nr.	Wirtschaftszweig	Hauptgruppe
29.60	Herstellung von Waffen und Munition	B
29.7	Herstellung von Haushaltsgeräten a. n. g.	GG
DL	Herstellung von Büromaschinen, Datenverarbeitungsgeräten und -einrichtungen; Elektrotechnik, Feinmechanik und Optik	
30.0	Herstellung von Büromaschinen, Datenverarbeitungsgeräten und -einrichtungen	B
31	Herstellung von Geräten der Elektrizitätserzeugung, -verteilung u. Ä.	
31.10	Herstellung von Elektromotoren, Generatoren und Transformatoren	B
31.20	Herstellung von Elektrizitätsverteilungs- und -schalteinrichtungen	A
31.30	Herstellung von isolierten Elektrokabeln, -leitungen und -drähten	A
31.40	Herstellung von Akkumulatoren und Batterien	A
31.50	Herstellung von elektrischen Lampen und Leuchten	A
31.6	Herstellung von elektrischen Ausrüstungen a. n. g.	A
32	Rundfunk- und Nachrichtentechnik	
32.10	Herstellung von elektronischen Bauelementen	A
32.20	Herstellung von Geräten und Einrichtungen der Telekommunikationstechnik	B
32.30	Herstellung von Rundfunkgeräten sowie phono- und videotechnischen Geräten	GG
33	Medizin-, Mess-, Steuer- und Regelungstechnik, Optik, Herstellung von Uhren	
33.10	Herstellung von medizinischen Geräten und orthopädischen Erzeugnissen	B
33.20	Herstellung von Mess-, Kontroll-, Navigations- u. ä. Instrumenten und Vorrichtungen	B
33.30	Herstellung von industriellen Prozesssteuerungseinrichtungen	B
33.40	Herstellung von optischen und fotografischen Geräten	GG
33.50	Herstellung von Uhren	GG
DM	Fahrzeugbau	
34	Herstellung von Kraftwagen und Kraftwagenteilen	
34.10	Herstellung von Kraftwagen und Kraftwagenmotoren	B
34.20	Herstellung von Karosserien, Aufbauten und Anhängern	B
34.30	Herstellung von Teilen und Zubehör für Kraftwagen und Kraftwagenmotoren	B
35	Sonstiger Fahrzeugbau	
35.1	Schiff- und Bootsbaue	B
35.11	Schiffbau (ohne Boots- und Yachtbau)	B
35.12	Boots- und Yachtbau	B
35.20	Bahnindustrie	B
35.30	Luft- und Raumfahrzeugbau	B
35.4	Herstellung von Kraftfahrzeugen, Fahrrädern und Behindertenfahrzeugen	GG
35.50	Fahrzeugbau a. n. g.	GG
DN	Herstellung von Möbeln, Schmuck, Musikinstrumenten, Sportgeräten, Spielwaren und sonstigen Erzeugnissen, Recycling	
36	Herstellung von Möbeln, Schmuck, Musikinstrumenten, Sportgeräten, Spielwaren und sonstigen Erzeugnissen	
36.1	Herstellung von Möbeln	GG
36.12	Herstellung von Büro- und Ladenmöbeln	GG
36.2	Herstellung von Schmuck u. ä. Erzeugnissen	GG
36.30	Herstellung von Musikinstrumenten	GG
36.40	Herstellung von Sportgeräten	VG
36.50	Herstellung von Spielwaren	VG
36.6	Herstellung von sonstigen Erzeugnissen	VG
37	Recycling	
37.10	Recycling von metallischen Altmaterialien und Reststoffen	A
37.20	Recycling von nicht metallischen Altmaterialien und Reststoffen	A

VG Verbrauchsgüterproduzenten
EN Energie

Monatsbericht für Betriebe

des Verarbeitenden Gewerbes sowie des Bergbaus
und der Gewinnung von Steinen und Erden

Rücksendung bitte bis
spätestens: **12 Tage** nach
Ablauf des Berichtsmonats

Name des Amtes
Org. Einheit
Straße + Hausnummer
PLZ, Ort

Bei Fensterbriefumschlag: postal. Anschrift der befragenden Behörde

Datum und Unterschrift der/des
Auskunfterteilenden:

Bei Rückfragen erreichen Sie uns unter
Telefon: xxxx - Durchwahl
Ansprechpartner/-in
Herr :xxxxxxxxxxxxxxxxxxxx - xxxx
Frau :xxxxxxxxxxxxxxxxxxxx - xxxx
Telefax: xxxxxxxxxxxxxxxxxxxx - xxxx
E-Mail: xxxxxxxxxxxxxxxx@xxxxxx.de

Ansprechpartner/-in für Rückfragen
(freiwillige Angabe)

Name:

Telefon oder E-Mail:

Rechtsgrundlagen, weitere rechtliche
Hinweise und Erläuterungen stehen auf
Seite 2 und den beiden Beiblättern, die
Bestandteil dieses Fragebogens sind.

WZ 2003-Nummer:

Betriebsnummer:
(bei Rückfragen bitte angeben)

Falls Anschrift oder Firmierung nicht mehr zutreffen, bitte korrigieren.

Vielen Dank für Ihre Mitarbeit.

Berichtsmonat/-jahr:	Statistiknummer: 001	WZ 2003-Nummer:	Unternehmensnummer:	Betriebsnummer:
----------------------	--------------------------------	-----------------	---------------------	-----------------

Angaben zu den Abschnitten A-C sind auf die nebenstehenden Betriebsteile aufzuteilen. Angaben zur Convertertätigkeit müssen in den Wirtschaftszweigen der WZ 2003 enthalten sein.	Verarbeitendes Gewerbe sowie Bergbau und Gewinnung von Steinen und Erden	Sonstige Betriebsteile (Handel, Dienstleistungen, Transport, Baugewerbe u. a.)
	WZ 2003-Nummer: WZ 2003-Nummer: WZ 2003-Nummer:	Darunter: Angaben zur Convertertätigkeit

A Tätige Personen am Ende des Berichtsmonats

Anzahl der tätigen Personen (einschl. tätiger Inhaber, -innen)	11	11	31
---	----	----	----

B Umsatz im Berichtsmonat in vollen Euro (ohne Umsatzsteuer)

Inlandsumsatz (Umsatz im gesamten Bundesgebiet)	13	13	43	33
Auslandsumsatz insgesamt (sowie Umsatz mit dt. Exporteuren)	14	14	44	34
Darunter: Umsätze mit dem nicht zur Eurozone gehörenden Ausland	15	15	45	38

C Auftragseingang im Berichtsmonat in vollen Euro (ohne Umsatzsteuer)

Inlandsaufträge (Aufträge aus dem gesamten Bundesgebiet)	16	16	46	46
Auslandsaufträge insgesamt (sowie Aufträge von dt. Exporteuren)	17	17	47	47
Darunter: Aufträge aus dem nicht zur Eurozone gehörenden Ausland	18	18	48	48

Die Angaben zu den **Abschnitten D und E** bitte für den **gesamten Betrieb** machen.

D Geleistete Arbeitsstunden aller tätigen Personen im Berichtsmonat

Tatsächlich geleistete Arbeitsstunden aller tätigen Personen in vollen Stunden
(einschl. tätiger Inhaber, -innen) 35

E Bezahlte Entgelte im Berichtsmonat

(ohne Arbeitgeberanteil zur Sozialversicherung)
Bruttolohn- und -gehaltssumme in vollen Euro (einschl. Vergütung für Auszubildende) 36

Bemerkungen (Hier bitten wir Sie um Hinweise, falls außergewöhnliche Verhältnisse die Angaben beeinflusst haben.)

Bitte zurücksenden an:

Name der befragenden Behörde
Anschrift

Bitte korrigieren Sie, falls erforderlich, Ihre Anschrift.

Name und Adresse des Unternehmens oder Betriebes

Bitte beachten Sie beim Ausfüllen des Fragebogens die ausführlichen Erläuterungen zum Monatsbericht für Betriebe auf dem Beiblatt, das Bestandteil dieses Fragebogens ist.

Unterrichtung nach § 17 Bundesstatistikgesetz

Rechtsgrundlagen

Bundesstatistikgesetz (BStatG) vom 22. Januar 1987 (BGBl. I S. 462, 565), zuletzt geändert durch Artikel 2 des Gesetzes vom 9. Juni 2005 (BGBl. I S. 1534), Gesetz über die Statistik im Produzierenden Gewerbe (ProdGewStatG) in der Fassung der Bekanntmachung vom 21. März 2002 (BGBl. I S. 1181), zuletzt geändert durch Artikel 139 des Gesetzes vom 31. Oktober 2006 (BGBl. I S. 2407).

Hilfsmerkmale

Name und Anschrift des Betriebes bzw. Unternehmens, Name und Telekommunikationsadressen der für eventuelle Rückfragen zur Verfügung stehenden Personen sowie Datum und Unterschrift für die Bestätigung der Richtigkeit

der Angaben sind Hilfsmerkmale, die lediglich der technischen Durchführung der Erhebung dienen. Sie werden nach Abschluss der Prüfung der Angaben vom Fragebogen getrennt, gesondert aufbewahrt und mit Ausnahme von Name und Anschrift sowie Telekommunikationsadressen des Betriebes bzw. Unternehmens spätestens nach Beendigung des Zeitraums der periodisch wiederkehrenden Erhebung vernichtet.

Unterschrift

Nach § 11 Abs. 2 BStatG ist die Richtigkeit der Auskunftserteilung durch die/den Auskunftspflichtige/n bzw. die/den mit der Auskunftserteilung Beauftragte/n durch Unterschrift zu bestätigen.

Erläuterungen zum Fragebogen

Im Monatsbericht für Betriebe sind die im Betrieb am Ende des Berichtsmonats tätigen Personen (Beschäftigte) sowie die im Berichtszeitraum erwirtschafteten Umsätze und Auftragseingänge, jeweils nach Betriebsteilen und nach den vorgegebenen Untergliederungen, zu melden. Ferner sind die von allen tätigen Personen geleisteten Arbeitsstunden und die bezahlten Entgelte, jeweils für den gesamten Betrieb, anzugeben.

Meldepflichtig sind Betriebe des Verarbeitenden Gewerbes sowie des Bergbaus und der Gewinnung von Steinen und Erden (Industrie und Handwerk einschl. handwerklicher Nebenbetriebe). Zur Auskunft verpflichtet sind die Inhaber, -innen oder Leiter, -innen der Betriebe bzw. Unternehmen. Als Betrieb des genannten Wirtschaftsbereichs gilt jede örtlich abgegrenzte Produktionseinheit einschließlich der in ihrer unmittelbaren Umgebung liegenden und von ihr abhängigen Einheiten. Maßgebend für die Zuordnung zum Wirtschaftsbereich Verarbeitendes Gewerbe sowie Bergbau und Gewinnung von Steinen und Erden ist die „Klassifikation der Wirtschaftszweige, Ausgabe 2003“ (WZ 2003).

Die Meldung zum Monatsbericht für Betriebe erstreckt sich gemäß der WZ 2003 auch auf Einheiten (Betriebe) ohne eigene Warenproduktion, die fremdbezogene Waren oder Dienstleistungen in eigenem Namen bzw. im Namen des Unternehmens/der Unternehmensgruppe, zu dem/der sie gehören, verkaufen (Converter). Dies gilt aber nur dann, wenn der Betrieb/das Unternehmen bzw. die Unternehmensgruppe die gewerblichen Schutzrechte (Patente, Lizenzen usw.) an den durch Dritte hergestellten Produkten besitzt. In diesem Fall wird der Betrieb so klassifiziert, als würde er die Waren selbst herstellen.

Weitere Informationen, insbesondere zur statistischen Geheimhaltung, und Definitionen der Erhebungsmerkmale entnehmen Sie bitte den ausführlichen Erläuterungen zum Monatsbericht für Betriebe des Verarbeitenden Gewerbes sowie des Bergbaus und der Gewinnung von Steinen und Erden.