

Verarbeitendes Gewerbe sowie Bergbau und Gewinnung von
Steinen und Erden

E I - m

Umsatz, Beschäftigte der Betriebe in Mecklenburg-Vorpommern

Juni 2007

Bestell-Nr.: E113 2007 06

Herausgabe: 7. September 2007

Printausgabe: EUR 4,00

Herausgeber: Statistisches Amt Mecklenburg-Vorpommern, Lübecker Straße 287, 19059 Schwerin,
Telefon: 0385 4801-0, Telefax: 0385 4801-4123, Internet: <http://www.statistik-mv.de>, E-Mail: statistik.post@statistik-mv.de

Zuständiger Dezernent: Hans-Peter Hasche, Telefon: 0385 4801-4430

© Statistisches Amt Mecklenburg-Vorpommern, Schwerin, 2007
Vervielfältigung und Verbreitung, auch auszugsweise, mit Quellenangabe gestattet.

Zeichenerklärungen und Abkürzungen

-	nichts vorhanden
0	weniger als die Hälfte von 1 in der letzten besetzten Stelle, jedoch mehr als nichts
.	Zahlenwert unbekannt oder geheim zu halten
...	Zahl lag bei Redaktionsschluss noch nicht vor
x	Aussage nicht sinnvoll oder Fragestellung nicht zutreffend
/	keine Angabe, da Zahlenwert nicht ausreichend genau oder nicht repräsentativ
()	Zahl hat eingeschränkte Aussagefähigkeit
p	vorläufige Zahl
s	geschätzte Zahl
r	berichtigte Zahl
a. n. g.	anderweitig nicht genannt
Rev.	Revision

Abweichungen in den Summen erklären sich aus dem Auf- und Abrunden der Einzelwerte.

Inhaltsverzeichnis

	Seite
I. Vorbemerkungen und Erläuterungen	3 - 5
II. Zusammenfassende Übersicht	5
Grafiken: Umsatz des Verarbeitenden Gewerbes nach Monaten	6
Auslandsumsatz des Verarbeitenden Gewerbes nach Monaten	6
Umsatzstruktur des Verarbeitenden Gewerbes 2006	6
III. Tabellen	
1. Entwicklung im Verarbeitenden Gewerbe sowie im Bergbau und in der Gewinnung von Steinen und Erden	7
Grafik: Umsatz des Verarbeitenden Gewerbes nach Jahren	7
2. Anzahl der Betriebe und fachlichen Betriebsteile nach Wirtschaftszweigen Juni 2007	8 - 10
3. Ergebnisse der Betriebe nach Wirtschaftszweigen	
3.1. Betriebe, Beschäftigte, Arbeitsstunden, Entgelt sowie Umsatz Juni 2007	11
3.2. Veränderung der Beschäftigten, Arbeitsstunden, des Entgeltes sowie des Umsatzes gegenüber dem gleichen Vorjahresmonat Juni 2007	12
3.3. Betriebe, Beschäftigte, Arbeitsstunden, Entgelt sowie Umsatz Januar bis Juni 2007	13
3.4. Veränderung der Beschäftigten, Arbeitsstunden, des Entgeltes sowie des Umsatzes gegenüber dem gleichen Vorjahreszeitraum Januar bis Juni 2007	14
4. Ergebnisse der Betriebe nach Kreisen	
4.1. Betriebe, Beschäftigte, Arbeitsstunden, Entgelt sowie Umsatz Juni 2007	15
4.2. Veränderung der Betriebe, Beschäftigten, Arbeitsstunden, des Entgeltes sowie des Umsatzes gegenüber dem gleichen Vorjahresmonat Juni 2007	15
4.3. Betriebe, Beschäftigte, Arbeitsstunden, Entgelt sowie Umsatz Januar bis Juni 2007	16
4.4. Veränderung der Betriebe, Beschäftigten, Arbeitsstunden, des Entgeltes sowie des Umsatzes gegenüber dem gleichen Vorjahreszeitraum Januar bis Juni 2007	16
5. Beschäftigte und Umsatz der fachlichen Betriebsteile Januar bis Juni 2007	17
6. Mecklenburg-Vorpommern im Vergleich der Bundesländer	
6.1. Betriebe, Beschäftigte, geleistete Arbeitsstunden, Entgelt und Umsatz Juni 2007	18
6.2. Betriebe, Beschäftigte, geleistete Arbeitsstunden, Entgelt und Umsatz Januar bis Juni 2007	19
IV. Anhang	
Klassifikation der Wirtschaftszweige, Ausgabe 2003 (WZ 2003) und Zuordnung der Klassen zu den Hauptgruppen	20 - 21
Erhebungsbogen	22 - 23

Hinweis zum neuen Berichtskreis

Am 1. Januar 2007 trat Artikel 10 des Ersten Gesetzes zum Abbau bürokratischer Hemmnisse insbesondere in der mittelständigen Wirtschaft vom 22. August 2006 (Bundesgesetzblatt Teil I Seite 1970) in Kraft, durch den das Gesetz über die Statistik im Produzierenden Gewerbe geändert wird. In diesem Zusammenhang wird insbesondere die **Meldegrenze** beim Berichtskreis für die kurzfristigen Statistiken im Verarbeitenden Gewerbe heraufgesetzt. Wurden in der Vergangenheit beim Monatsbericht im Verarbeitenden Gewerbe alle Betriebe von Unternehmen mit 20 und mehr tätigen Personen befragt, so sind **ab Januar 2007 nur noch Betriebe mit 50 und mehr tätigen Personen** einbezogen. Entsprechendes gilt für die Monatliche Produktionserhebung. Mit dieser Maßnahme wird eine deutliche Entlastung insbesondere der kleinen und mittleren Unternehmen von statistischen Auskunftspflichten erreicht. In Mecklenburg-Vorpommern hat sich dadurch der Berichtskreis der meldepflichtigen Betriebe beim Monatsbericht von 728 Betrieben mit 54 195 Beschäftigten im Dezember 2006 auf 291 Betriebe mit 42 647 Beschäftigten im Januar 2007 verringert. Die Zahl der fachlichen Betriebsteile verringerte sich insgesamt von 801 auf 333.

I. Vorbemerkungen und Erläuterungen

Zweck der Veröffentlichung

In dem Statistischen Bericht E113 werden Ergebnisse für die im Rahmen des Monatsberichts für Betriebe des Verarbeitenden Gewerbes sowie des Bergbaus und der Gewinnung von Steinen und Erden erhobenen Merkmale (einschl. der Zahl der befragten Einheiten) dargestellt. Neben absoluten Zahlenangaben werden auch Veränderungsdaten zum Vorjahreszeitraum angegeben. Diese Daten können vielfältig genutzt werden. Die nachgewiesenen Daten, u. a. über Beschäftigte und Umsätze, dienen vor allem der Beurteilung der konjunkturellen Situation.

Rechtsgrundlagen

Rechtsgrundlagen für die Durchführung des Monatsberichts über die Abschnitte C „Bergbau und Gewinnung von Steinen und Erden“ und D „Verarbeitendes Gewerbe“ der „Klassifikation der Wirtschaftszweige, Ausgabe 2003 (WZ 2003)“ sind:

- Bundesstatistikgesetz (BStatG) vom 22. Januar 1987 (BGBl. I S. 462, 565), zuletzt geändert durch Artikel 2 des Gesetzes vom 9. Juni 2005 (BGBl. I S. 1534),
- Gesetz über die Statistik im Produzierenden Gewerbe (ProdGewStatG) in der Fassung der Bekanntmachung vom 21. März 2002 (BGBl. I S. 1181), zuletzt geändert durch Artikel 139 der Verordnung vom 31. Oktober 2006 (BGBl. I S. 2407).

Klassifikation der Wirtschaftszweige

Die Ergebnisse des Monatsberichts im Verarbeitenden Gewerbe sowie im Bergbau und in der Gewinnung von Steinen und Erden werden nach der Wirtschaftszweikklassifikation WZ 2003 auf der Vierstellerebene (Klasse) erhoben und aufbereitet.

Die WZ 2003 ist von der europäischen Klassifikation NACE Rev. 1.1 abgeleitet, die aufgrund der Verordnung (EWG) Nr. 3037/90 des Rates der Europäischen Gemeinschaften (NACE-Verordnung)¹⁾ mit Wirkung vom 1. Januar 2003 in allen Mitgliedstaaten der Europäischen Union für alle Statistiken anzuwenden ist, die eine Gliederung nach Wirtschaftszweigen enthalten (Artikel 10 der Verordnung).

Das Kodierungssystem der WZ 2003 unterscheidet zwischen Abschnitten (Buchstaben A-Q), Unterabschnitten (Buchstaben AA-QA), Abteilungen (Zweisteller), Gruppen (Dreisteller), Klassen (Viersteller) und Unterklassen (Fünfsteller). Der Wirtschaftsbereich „Verarbeitendes Gewerbe sowie Bergbau und Gewinnung von Steinen und Erden“ erstreckt sich über die Abschnitte C und D sowie - in der numerischen Gliederung - über die Abteilungen 10 bis 37 der WZ 2003 (siehe Anhang).

Berichtskreis, Ausnahmen von der Erfassungsgrenze

Der Berichtskreis des Monatsberichts für Betriebe umfasst:

- sämtliche Betriebe des Wirtschaftsbereichs Verarbeitendes Gewerbe sowie Bergbau und Gewinnung von Steinen und Erden mit mindestens 50 tätigen Personen;
- die Betriebe des Wirtschaftsbereichs Verarbeitendes Gewerbe sowie Bergbau und Gewinnung von Steinen und Erden mit mindestens 50 tätigen Personen, sofern sie zu Unternehmen gehören, deren wirtschaftlicher Schwerpunkt außerhalb des Produzierenden Gewerbes liegt.

Die Meldung zum Monatsbericht für Betriebe erstreckt sich gemäß der WZ 2003 auch auf Einheiten (Betriebe) ohne eigene Warenproduktion, die fremdbezogene Waren oder Dienstleistungen in eigenem Namen bzw. im Namen des Unternehmens/ der Unternehmensgruppe, zu dem/der sie gehören, verkaufen (Converter). Dies gilt aber nur dann, wenn der Betrieb/das Unternehmen bzw. die Unternehmensgruppe die gewerblichen Schutzrechte (Patente, Lizenzen usw.) an den durch Dritte hergestellten Produkten besitzt. In diesem Fall wird der Betrieb so klassifiziert, als würde er die Waren selbst herstellen. Die Einbeziehung eines solchen Converters in die Meldung zum Monatsbericht ergibt sich aus der Überlegung, dass er in jeder Phase der Herstellung Einfluss auf den Produktionsprozess hat und der eigentliche Hersteller nur an ihn (oder ausnahmsweise einen anderen Inhaber der gleichen gewerblichen Schutzrechte) verkaufen kann.

Erhebung und Aufbereitung

Der Monatsbericht im Verarbeitenden Gewerbe sowie im Bergbau und in der Gewinnung von Steinen und Erden wird - dem föderativen Staatsaufbau der Bundesrepublik Deutschland folgend - dezentral durchgeführt. Für die Erhebung (Erhebungsunterlagen siehe Anhang) und die monatliche Aufbereitung der Länderergebnisse sind die Statistischen Landesämter zuständig. Aufgabe des Statistischen Bundesamtes ist dagegen die methodische Vorbereitung und Weiterentwicklung dieser Statistik sowie die Zusammenführung der Länderergebnisse zu einem Bundesergebnis und dessen Veröffentlichung.

Der Berichtsweg stellt sich damit folgendermaßen dar:

Befragte → Statistische Landesämter → Statistisches Bundesamt.

1) Verordnung (EWG) Nr. 3037/90 des Rates vom 9.10.1990 betreffend die statistische Systematik der Wirtschaftszweige in der Europäischen Gemeinschaft (Abl. EG Nr. L 293 S. 1), zuletzt geändert durch Verordnung (EG) Nr. 29/2002 der Kommission vom 19.12.2001 (Abl. EG 2002 Nr. L 6 S. 3)

Darstellung der Ergebnisse

In der vorliegenden Veröffentlichung wird der Nachweis der Ergebnisse des Monatsberichts für Betriebe des Verarbeitenden Gewerbes sowie des Bergbaus und der Gewinnung von Steinen und Erden für „Mecklenburg-Vorpommern insgesamt“ für (Industrie-) Hauptgruppen sowie in der Gliederung nach Abschnitten, Unterabschnitten, Abteilungen, Gruppen und Klassen der WZ 2003 geführt, soweit der Datenschutz keine Einschränkungen erforderlich macht; darüber hinaus werden auch Eckzahlen für die kreisfreien Städte und Landkreise nachgewiesen.

Bei Betrieben werden die Merkmale „Beschäftigte“ und „Umsatz“ sowohl für Betriebe als auch für fachliche Betriebsteile aufbereitet. Bei der Aufbereitung für **Betriebe** werden die Ergebnisse nach örtlichen Betriebseinheiten aufgerechnet, d. h., es werden kombinierte Betriebe (Betriebe mit fachlichen Betriebsteilen in mehreren WZ 2003-Klassen, z. B. Maschinenbau und Gießerei) mit den Angaben für den gesamten Betrieb der WZ 2003-Klasse zugerechnet, in der das wirtschaftliche Schwergewicht des Betriebes liegt. In der Aufbereitung für fachliche Betriebsteile werden dagegen die Ergebnisse der fachlichen Betriebsteile kombinierter Betriebe auf die verschiedenen WZ 2003-Klassen aufgeteilt, denen die einzelnen Betriebsteile ihrer Produktion entsprechend zuzurechnen sind.

Das Ergebnis „Verarbeitendes Gewerbe sowie Bergbau und Gewinnung von Steinen und Erden insgesamt“ für Betriebe enthält die Angaben für Betriebsteile der sonstigen Wirtschaftsbereiche, d. h. Handel, Transport, Baugewerbe, Landwirtschaft u. a. m. Im Ergebnis „Verarbeitendes Gewerbe sowie Bergbau und Gewinnung von Steinen und Erden insgesamt“ für fachliche Betriebsteile sind die Angaben für Betriebsteile der sonstigen Wirtschaftsbereiche nicht enthalten. Bei den Umsatzangaben für die fachlichen Betriebsteile bleiben somit z. B. die Umsätze aus dem Verkauf von Handelsware unberücksichtigt.

Abgrenzung der Merkmale

Die in den Tabellen dargestellten Merkmale sind folgendermaßen definiert:

Betrieb:

Örtlich Niederlassung (nicht Unternehmen) des Wirtschaftsbereichs Bergbau und Gewinnung von Steinen und Erden, Verarbeitendes Gewerbe (einschl. Verwaltungs-, Reparatur-, Montage- und Hilfsbetriebe, die mit dem meldenden Betrieb örtlich verbunden sind oder in dessen Nähe liegen). Örtlich getrennte Hauptverwaltungen von Unternehmen des Erhebungsbereichs werden ebenfalls als eigenständige Betriebe dieses Bereichs erfasst. Die Merkmalswerte sind für den gesamten Betrieb zu melden und schließen auch die nichtproduzierenden Teile ein.

Beschäftigte:

Alle am Monatsende im Betrieb tätigen Personen einschl. der tätigen Inhaber/Inhaberinnen, mithelfenden Familienangehörigen (auch unbezahlt mithelfende Familienangehörige, soweit sie mindestens ein Drittel der üblichen Arbeitszeit im Betrieb tätig sind), an andere Unternehmen überlassenen Mitarbeiter/Mitarbeiterinnen und Heimarbeiter/-arbeiterinnen, aber ohne Leiharbeiter/Leiharbeiterinnen. Einbezogen werden u. a. Erkrankte, Urlauber/Urlauberinnen, Kurzarbeiter/-arbeiterinnen, Streikende, von der Aussperrung Betroffene, Personen in Altersteilzeitregelungen, Auszubildende, Saison- und Aushilfsarbeiter/-arbeiterinnen sowie Teilzeitbeschäftigte. Die Beschäftigten umfassen auch die kaufmännischen Auszubildenden (einschl. der Auszubildenden in den übrigen nichtgewerblichen Ausbildungsberufen) und die gewerblich Auszubildenden.

Geleistete Arbeitsstunden:

Zu melden sind die von allen Beschäftigten (einschl. der Heimarbeiter/-arbeiterinnen und der Auszubildenden) im Betrieb tatsächlich geleisteten (nicht die bezahlten) Stunden, einschl. Über-, Nacht-, Sonntags- und Feiertagsstunden.

Entgelte:

Die Entgelte entsprechen der Bruttolohn- und -gehaltssumme. Dies ist die Bruttosumme der Bar- und Sachbezüge der tätigen Personen einschl. der an andere Unternehmen überlassenen Mitarbeiter/Mitarbeiterinnen, ohne Pflichtanteile des Arbeitgebers zur Sozialversicherung und Vergütungen, die als Spesenersatz anzusehen sind.

Einzubeziehen sind tariflich oder frei vereinbarte Zulagen (z. B. Akkord-, Nachtarbeits-, Schmutzzulagen), Naturalvergütungen, Vergütungen für ausgefallene Arbeitszeit (z. B. Urlaubslöhne), Lohn- und Gehaltsfortzahlungen im Krankheitsfall und Zuschüsse des Arbeitgebers zum Krankengeld, Arbeitsentgelte und sonstige lohnsteuerpflichtige Zahlungen des Arbeitgebers im Rahmen von Altersteilzeitregelungen, Urlaubsbeihilfen, Gratifikationen, Gewinnbeteiligungen, tariflich oder frei vereinbarte Kindergelder und sonstige Familienzuschläge sowie Erziehungsbeihilfen, ferner vermögenswirksame Leistungen des Arbeitgebers und gezahlte Beträge an tätige Personen in eigenen Sozialeinrichtungen (z. B. Werksarzt) sowie Bezüge von Gesellschaftern, Vorstandsmitgliedern und anderen leitenden Kräften (soweit sie steuerlich als Einkünfte aus unselbständiger Arbeit gelten) und Provisionen und Tantiemen.

Nicht einzubeziehen sind Anweisungen des staatlichen Kindergeldes, Sozial- und sonstige Aufwendungen des Arbeitgebers (u. a. Pflichtbeiträge zur Sozialversicherung, Aufwendungen für die betriebliche Altersversorgung, Vorruhestandszahlungen, Kurzarbeitergeld), an andere Unternehmen für entgeltliche Überlassung von Arbeitskräften gezahlte Beträge sowie Einnahmen von anderen Unternehmen für die Überlassung von Arbeitnehmern.

Umsatz:

Umsatz aus eigener Erzeugung (einschl. Umsatz aus dem Verkauf von Energie und Nebenerzeugnissen und Abfällen sowie Entgelte für industrielle Dienstleistungen, wie Reparaturen, Instandhaltungen, Installationen und Montagen), Umsatz aus Handelsware und sonstigen nicht-industriellen/ nichthandwerklichen Tätigkeiten (z. B. Erlöse aus Vermietung und Verpachtung sowie aus Lizenzverträgen, Provisionseinnahmen und Einnahmen aus der Veräußerung von Patenten).

Der Umsatz beruht auf Rechnungswerten (Fakturenwerte) ohne in Rechnung gestellte Umsatzsteuer. Im Umsatz enthalten sind Verbrauchsteuern und Kosten für Fracht, Verpackung und Porto, auch wenn diese gesondert berechnet werden. Außerordentliche und betriebsfremde Erträge aus dem Verkauf von Anlagegütern, aus der Verpachtung von Grundstücken, Zinsen, Dividenden u. dgl. sind nicht im Umsatz enthalten. Da es sich grundsätzlich um fakturierte Werte handelt, enthält der Umsatz auch nicht den Wert der Lieferungen, die innerhalb eines Unternehmens von Werk zu Werk stattfinden. Bei der Aufgliederung nach Ländern kann es daher vorkommen, dass Erzeugnisse, die in einem Land produziert werden, im Umsatz eines anderen Landes enthalten sind. Der regional gegliederte Umsatz entspricht daher z. T. nicht der Produktion in den einzelnen Ländern.

Inlandsumsatz:

Umsatz mit Abnehmern im gesamten Bundesgebiet sowie Umsatz mit den im Bundesgebiet stationierten ausländischen Streitkräften.

Auslandsumsatz:

Umsatz mit Abnehmern im Ausland und - soweit einwandfrei erkennbar - Umsatz mit deutschen Exporteuren.

Als Auslandsumsatz mit der Eurozone gilt der Umsatz mit den Staaten der Eurozone, d. h., mit Belgien, Finnland, Frankreich, Griechenland, Irland, Italien, Luxemburg, den Niederlanden, Österreich, Portugal, Slowenien und Spanien.

Hinweise zur Veröffentlichung des Monatsberichts

In dem Statistischen Bericht E113 werden monatlich die laufenden (vorläufigen) Monatsergebnisse sowie einmal jährlich die endgültigen Jahresergebnisse des Monatsberichts für Betriebe des Verarbeitenden Gewerbes sowie des Bergbaus und der Gewinnung von Steinen und Erden publiziert. Nach jedem Vierteljahr erfolgt auch eine Darstellung der Ergebnisse nach fachlichen Betriebsteilen für den Zeitraum seit Jahresbeginn in der Wirtschaftszweiggliederung. Für den Berichtsmonat September werden die Betriebsergebnisse auch nach Beschäftigtengrößtenklassen dargestellt.

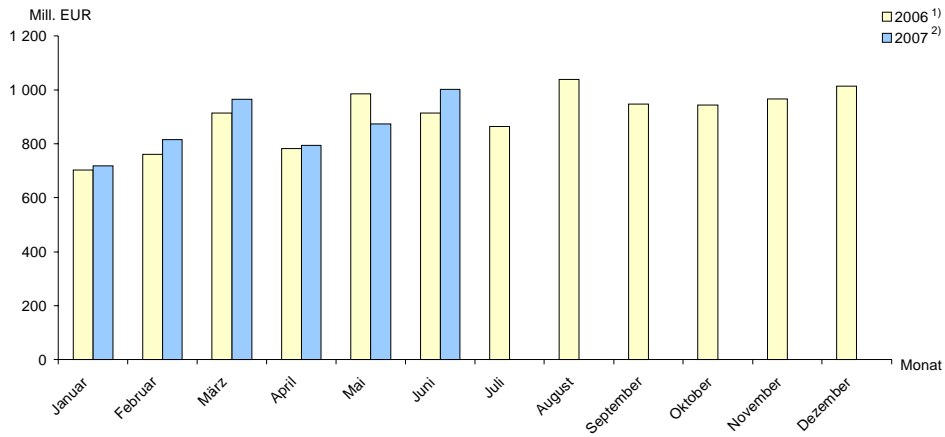
Weitere Ergebnisse finden Sie auch unter www.statistik-mv.de.

II. Zusammenfassende Übersicht

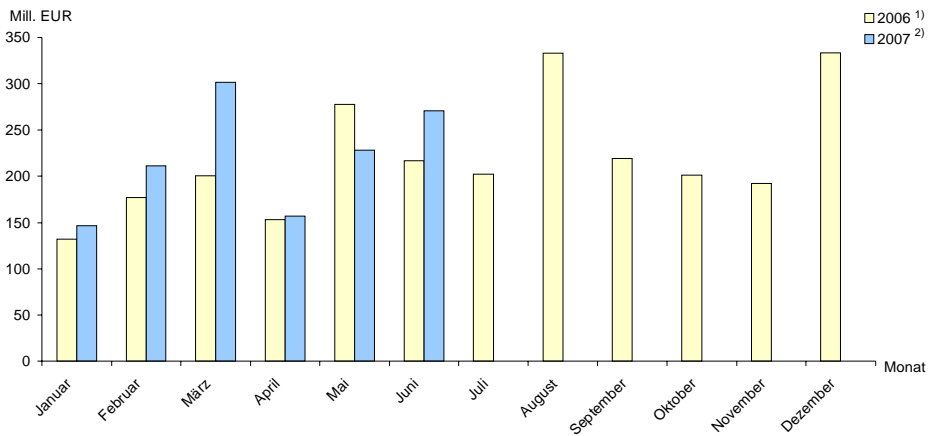
Merkmal	Maßeinheit	Berichtsmonat Juni 2007	Veränderung Juni 2007 gegenüber dem Vorjahresmonat	Nachrichtlich: Veränderung 1.1.2007 bis Ende Berichtsmonat gegenüber dem Vorjahreszeitraum
		absolut		%
Betriebe	Anzahl	292	+ 7,4	+ 7,8
Beschäftigte	Anzahl	44 761	+ 11,0	+ 10,7
Geleistete Arbeitsstunden	1 000	6 257	+ 10,9	+ 8,9
Entgelt	1 000 EUR	106 320	+ 14,1	+ 13,1
Umsatz	1 000 EUR	1 002 069	+ 30,3	+ 19,4
davon				
Inlandsumsatz	1 000 EUR	731 327	+ 29,7	+ 19,3
Auslandsumsatz	1 000 EUR	270 742	+ 31,9	+ 19,5
Exportquote	%	27,0	.	.
Nachrichtlich:				
Umsatz ohne Schiffbau ¹⁾	1 000 EUR	799 046	+ 17,3	+ 17,1
Geleistete Arbeitsstunden im Schiffbau ¹⁾	1 000	765	+ 14,1	+ 8,0

1) einschließlich Bootsbau: Für den Schiffbau ist eine nichtkontinuierliche Umsatzentwicklung branchentypisch, sodass die Umsätze dieses Wirtschaftszweiges (Anteil am Landesergebnis 2006: 10,4 Prozent) mitunter einen nicht unerheblichen Einfluss auf die Darstellung der Umsatzentwicklung im Verarbeitenden Gewerbe insgesamt haben.

Umsatz des Verarbeitenden Gewerbes nach Monaten

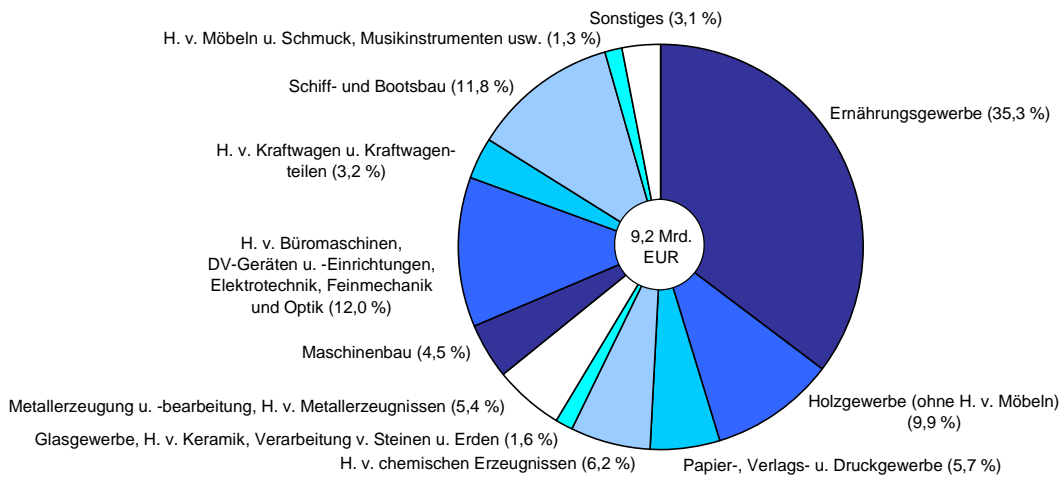


Auslandsumsatz des Verarbeitenden Gewerbes nach Monaten



1) nach Jahreskorrektur
2) vorläufig

Umsatz im Verarbeitenden Gewerbe 2006 nach Wirtschaftszweigen



III. Tabellen

1. Entwicklung im Verarbeitenden Gewerbe sowie im Bergbau und in der Gewinnung von Steinen und Erden ^{*)}

Jahr Monat	Betriebe ¹⁾	Beschäftigte ¹⁾	Geleistete Arbeitsstunden ²⁾	Entgelt	Gesamtumsatz	Darunter Ausland
	Anzahl		1 000	1 000 EUR		
2000	262	37 187	43 626	897 711	6 425 303	1 590 501
2001	267	37 866	43 685	922 264	7 066 864	1 648 697
2002	272	38 299	43 384	952 109	7 042 336	1 414 295
2003	263	37 516	60 667	944 908	7 259 231	2 008 320
2004	262	37 511	63 474	957 286	7 563 191	1 657 002
2005	264	38 648	64 880	990 504	8 147 863	1 825 315
2006	274	40 832	68 450	1 061 822	9 173 297	2 474 295
2006 ³⁾						
Januar	268	39 100	5 710	80 027	609 695	125 421
Februar	268	39 235	5 323	80 091	662 125	166 873
März	268	39 224	6 021	83 210	793 825	193 826
April	272	39 775	5 215	83 801	654 267	142 557
Mai	272	40 018	5 740	88 090	839 897	266 660
Juni	272	40 329	5 642	93 145	769 091	205 222
Juli	278	41 327	5 502	87 379	722 084	184 741
August	278	41 748	5 859	88 426	882 214	315 942
September	279	42 594	6 020	89 112	797 615	203 961
Oktober	279	42 248	5 772	90 026	798 581	183 318
November	278	42 304	6 303	105 619	797 593	171 488
Dezember	278	42 082	5 341	92 895	846 310	314 286
2007 ⁴⁾						
Januar	291	43 189	6 272	91 349	718 122	146 631
Februar	291	43 404	5 840	89 328	814 944	211 124
März	291	43 699	6 405	93 043	964 913	301 693
April	291	43 883	5 804	96 617	79 3520	156 868
Mai	291	44 150	6 075	98 472	873 506	227 854
Juni	292	44 761	6 257	106 320	1 002 069	270 742
Juli
August
September
Oktober
November
Dezember

*) Betriebe mit mindestens 50 Beschäftigten im Bereich „Bergbau und Gewinnung von Steinen und Erden“ nicht vertreten

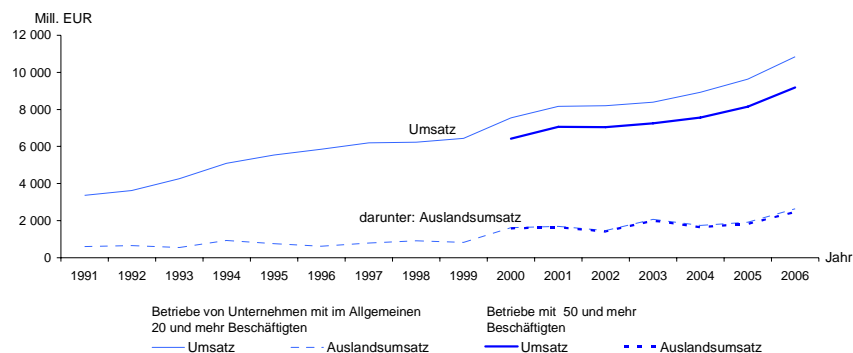
1) Angaben zu den Jahren 2000 - 2006 jeweils Jahresdurchschnitt

2) bis 2002 geleistete Arbeiterstunden

3) nach Jahreskorrektur

4) vorläufig

Umsatz des Verarbeitenden Gewerbes ^{*)} nach Jahren



*) einschließlich Bergbau und Gewinnung von Steinen und Erden

2. Anzahl der Betriebe und fachlichen Betriebsteile nach Wirtschaftszweigen Juni 2007

WZ 2003	Wirtschaftszweig	Betriebe	Fachliche Betriebsteile
		Anzahl	
C	Bergbau und Gewinnung von Steinen und Erden	-	-
D	Verarbeitendes Gewerbe	292	335
DA	Ernährungsgewerbe und Tabakverarbeitung	91	95
15	Ernährungsgewerbe	91	95
15.1	Schlachten und Fleischverarbeitung	27	27
15.11	Schlachten (ohne Schlachten von Geflügel)	5	5
15.12	Schlachten von Geflügel	4	4
15.13	Fleischverarbeitung	18	18
15.2	Fischverarbeitung	8	8
15.3	Obst- und Gemüseverarbeitung	6	8
15.31	Kartoffelverarbeitung	2	3
15.32	Herstellung von Frucht- und Gemüsesäften	1	2
15.33	Obst- und Gemüseverarbeitung a. n. g.	3	3
15.5	Milchverarbeitung, Herstellung von Speiseeis	8	8
15.51	Milchverarbeitung	7	7
15.52	Herstellung von Speiseeis	1	1
15.6	Mahl- und Schälmaschinen, Herstellung von Stärke und Stärkeerzeugnissen	1	2
15.61	Mahl- und Schälmaschinen	1	2
15.7	Herstellung von Futtermitteln	1	1
15.71	Herstellung von Futtermitteln für Nutztiere	1	1
15.8	Sonstiges Ernährungsgewerbe (ohne Getränkeherstellung)	32	33
15.81	Herstellung von Backwaren (ohne Dauerbackwaren)	20	20
15.82	Herstellung von Dauerbackwaren	2	2
15.83	Herstellung von Zucker	2	2
15.84	Herstellung von Süßwaren (ohne Dauerbackwaren)	3	3
15.85	Herstellung von Teigwaren	1	1
15.87	Herstellung von Würzmitteln und Saucen	1	1
15.88	Herstellung von homogenisierten und diätetischen Nahrungsmitteln	1	1
15.89	Herstellung von sonstigen Nahrungsmitteln (ohne Getränke)	2	3
15.9	Herstellung von Getränken	8	8
15.96	Herstellung von Bier	6	6
15.98	Gewinnung natürlicher Mineralwässer, Herstellung von Erfrischungsgetränken	2	2
DB	Textil- und Bekleidungsgewerbe	3	3
17	Textilgewerbe	3	3
17.4	Herstellung von konfektionierten Textilwaren (ohne Bekleidung)	3	3
DC/19	Ledergewerbe	1	1
19.1	Herstellung von Leder und Lederfaserstoff	1	1
DD/20	Holzgewerbe (ohne Herstellung von Möbeln)	16	17
20.1	Säge-, Hobel- und Holzimprägnierwerke	4	4
20.2	Herstellung von Furnier-, Sperrholz-, Holzfasern- und Holzspanplatten	3	3
20.3	Herstellung von Konstr.-, Fertigbauteilen, Ausbauelementen und Fertigteilbauten aus Holz	7	8
20.4	Herstellung von Verpackungsmitteln, Lagerbehältern und Ladungsträgern aus Holz	2	2
DE	Papier-, Verlags- und Druckgewerbe	14	17
21	Papiergewerbe	3	3
21.1	Herstellung von Holz- und Zellstoff, Papier, Karton und Pappe	1	1
21.12	Herstellung von Papier, Karton und Pappe	1	1
21.2	Herstellung von Waren aus Papier, Karton und Pappe	2	2
21.21	Herstellung von Wellpapier und -pappe sowie von Verpackungsmitteln aus Papier, Karton und Pappe	2	2
22	Verlags-, Druckgewerbe, Vervielfältigung von bespielten Ton-, Bild- und Datenträgern	11	14
22.1	Verlagsgewerbe	4	5
22.11	Verlegen von Büchern	-	1
22.12	Verlegen von Zeitungen	4	4
22.2	Druckgewerbe	4	6
22.21	Drucken von Zeitungen	-	2
22.22	Drucken anderer Druckerzeugnisse	2	2
22.24	Druck- und Medieneinstufung	2	2
22.3	Vervielfältigung von bespielten Ton-, Bild- und Datenträgern	3	3
22.31	Vervielfältigung von bespielten Tonträgern	2	2
22.32	Vervielfältigung von bespielten Bildträgern	1	1
DG/24	Herstellung von chemischen Erzeugnissen	9	10
24.1	Herstellung von chemischen Grundstoffen	3	3
24.15	Herstellung von Düngemitteln und Stickstoffverbindungen	2	2
24.16	Herstellung von Kunststoffen in Primärformen	1	1
24.3	Herstellung von Anstrichmitteln, Druckfarben und Kittungen	1	1

Noch: 2. Anzahl der Betriebe und fachlichen Betriebsteile nach Wirtschaftszweigen
Juni 2007

WZ 2003	Wirtschaftszweig	Betriebe	Fachliche Betriebsteile
		Anzahl	
24.4	Herstellung von pharmazeutischen Erzeugnissen	1	1
24.42	Herstellung von pharmazeutischen Spezialitäten und sonstigen pharmazeutischen Erzeugnissen	1	1
24.5	Herstellung von Seifen, Wasch-, Reinigungs- und Körperpflegemitteln sowie von Duftstoffen	2	3
24.52	Herstellung von Duftstoffen und Körperpflegemitteln	2	3
24.6	Herstellung von sonstigen chemischen Erzeugnissen	2	2
24.61	Herstellung von pyrotechnischen Erzeugnissen	1	1
24.66	Herstellung von sonstigen chemischen Erzeugnissen a. n. g.	1	1
DH/25	Herstellung von Gummi- und Kunststoffwaren	10	14
25.1	Herstellung von Gummiwaren	1	2
25.13	Herstellung von sonstigen Gummiwaren	1	2
25.2	Herstellung von Kunststoffwaren	9	12
25.21	Herstellung von Platten, Folien, Schläuchen und Profilen aus Kunststoffen	2	3
25.22	Herstellung von Verpackungsmitteln aus Kunststoffen	2	2
25.23	Herstellung von Baubedarfsartikeln aus Kunststoffen	3	5
25.24	Herstellung von sonstigen Kunststoffwaren	2	2
DI/26	Glasgewerbe, Herstellung von Keramik, Verarbeitung von Steinen und Erden	11	12
26.1	Herstellung von Glas und Glaswaren	5	5
26.12	Veredlung und Bearbeitung von Flachglas	4	4
26.14	Herstellung von Glasfasern und Waren daraus	1	1
26.3	Herstellung von keramischen Wand- und Bodenfliesen und -platten	1	1
26.6	Herstellung von Erzeugnissen aus Beton, Zement und Gips	5	6
26.61	Herstellung von Erzeugnissen aus Beton, Zement und aus Kalksandstein für den Bau	4	5
26.66	Herstellung von Erzeugnissen aus Beton, Zement und Gips a. n. g.	1	1
DJ	Metallerzeugung und -bearbeitung, Herstellung von Metallerzeugnissen	40	54
27	Metallerzeugung und -bearbeitung	4	8
27.2	Herstellung von Rohren	1	1
27.22	Herstellung von Stahlrohren, Rohrform-, Rohrverschluss- und Rohrverbindungsstücken aus Stahl	1	1
27.3	Sonstige erste Bearbeitung von Eisen und Stahl	1	1
27.31	Herstellung von Blankstahl	1	1
27.4	Erzeugung und erste Bearbeitung von NE-Metallen	-	2
27.44	Erzeugung und erste Bearbeitung von Kupfer	-	2
27.5	Gießereien	2	4
27.51	Eisengießereien	2	2
27.53	Leichtmetallgießereien	-	1
27.54	Buntmetallgießereien	-	1
28	Herstellung von Metallerzeugnissen	36	46
28.1	Stahl- und Leichtmetallbau	19	25
28.11	Herstellung von Metallkonstruktionen	18	21
28.12	Herstellung von Ausbauelementen aus Metall	1	4
28.3	Herstellung von Dampfkesseln (ohne Zentralheizungskessel)	-	1
28.4	Herstellung von Schmiede-, Press-, Zieh-, Stanzteilen u. Ä.	3	4
28.5	Oberflächenveredlung, Wärmebehandlung, Mechanik a. n. g.	9	9
28.51	Oberflächenveredlung und Wärmebehandlung	7	7
28.52	Mechanik a. n. g.	2	2
28.7	Herstellung von sonstigen Metallwaren	5	7
28.73	Herstellung von Drahtwaren	-	1
28.75	Herstellung von sonstigen Metallwaren a. n. g.	5	6
DK/29	Maschinenbau	28	36
29.1	Herstellung von Maschinen für die Erzeugung und Nutzung von mechanischer Energie	9	13
29.11	Herstellung von Verbrennungsmotoren und Turbinen	1	1
29.12	Herstellung von Pumpen und Kompressoren	2	4
29.13	Herstellung von Armaturen	2	4
29.14	Herstellung von Lagern, Getrieben, Zahnrädern, Antriebs-elementen	4	4
29.2	Herstellung von sonstigen nicht wirtschaftszweigspezifischen Maschinen	6	7
29.22	Herstellung von Hebezeugen und Fördermitteln	2	3
29.23	Herstellung von kälte- und lufttechnischen Erzeugnissen, nicht für den Haushalt	3	3
29.24	Herstellung von sonstigen nicht wirtschaftszweigspezifischen Maschinen a. n. g.	1	1
29.3	Herstellung von land- und forstwirtschaftlichen Maschinen	-	1
29.32	Herstellung von sonstigen land- und forstwirtschaftlichen Maschinen	-	1
29.4	Herstellung von Werkzeugmaschinen	4	4
29.42	Herstellung von Werkzeugmaschinen für die Metallbearbeitung	3	3
29.43	Herstellung von Werkzeugmaschinen a. n. g.	1	1
29.5	Herstellung von Maschinen für sonstige bestimmte Wirtschaftszweige	9	11
29.51	Herstellung von Maschinen für die Metallerzeugung, von Walzwerkseinrichtungen und Gießmaschinen	2	2
29.53	Herstellung von Maschinen für das Ernährungsgewerbe und die Tabakverarbeitung	2	3
29.56	Herstellung von Maschinen für bestimmte Wirtschaftszweige a. n. g.	5	6

Noch: 2. Anzahl der Betriebe und fachlichen Betriebsteile nach Wirtschaftszweigen
Juni 2007

WZ 2003	Wirtschaftszweig	Betriebe	Fachliche Betriebsteile
		Anzahl	
DL	Herstellung von Büromaschinen, DV-Geräten und -Einrichtungen; Elektrotechnik usw.	32	36
31	Herstellung von Geräten der Elektrizitätserzeugung, -verteilung u. Ä.	15	19
31.1	Herstellung von Elektromotoren, Generatoren, Transformatoren	4	5
31.2	Herstellung von Elektrizitätsverteilungs- und -schalteinrichtungen	5	7
31.3	Herstellung von isolierten Elektrokabeln, -leitungen und -drähten	2	2
31.5	Herstellung von elektrischen Lampen und Leuchten	1	2
31.6	Herstellung von elektrischen Ausrüstungen a. n. g.	3	3
31.61	Herstellung von elektrischen Ausrüstungen für Motoren und Fahrzeuge a. n. g.	1	1
31.62	Herstellung von sonstigen elektrischen Ausrüstungen a. n. g.	2	2
32	Rundfunk- und Nachrichtentechnik	8	8
32.1	Herstellung von elektronischen Bauelementen	3	3
32.2	Herstellung von Geräten und Einrichtungen der Telekommunikationstechnik	5	5
33	Medizin-, Mess-, Steuer- und Regelungstechnik, Optik, Herstellung von Uhren	9	9
33.1	Herstellung von medizinischen Geräten und orthopädischen Erzeugnissen	5	5
33.2	Herstellung von Mess-, Kontroll-, Navigations- u. ä. Instrumenten und Vorrichtungen	2	2
33.3	Herstellung von industriellen Prozesssteuerungseinrichtungen	1	1
33.4	Herstellung von optischen und fotografischen Geräten	1	1
DM	Fahrzeugbau	25	27
34	Herstellung von Kraftwagen und Kraftwagenteilen	11	12
34.1	Herstellung von Kraftwagen und Kraftwagenmotoren	-	1
34.2	Herstellung von Karosserien, Aufbauten und Anhängern	7	7
34.3	Herstellung von Teilen und Zubehör für Kraftwagen und Kraftwagenmotoren	4	4
35	Sonstiger Fahrzeugbau	14	15
35.1	Schiff- und Bootsbau	10	11
35.11	Schiffbau (ohne Boots- und Yachtbau)	8	9
35.12	Boots- und Yachtbau	2	2
35.2	Bahnindustrie	3	3
35.3	Luft- und Raumfahrzeugbau	1	1
DN	Herstellung von Möbeln, Schmuck, Musikinstrumenten, Sportgeräten usw., Recycling	12	13
36	Herstellung von Möbeln, Schmuck, Musikinstrumenten, Sportgeräten usw.	9	10
36.1	Herstellung von Möbeln	9	10
36.11	Herstellung von Sitzmöbeln	1	1
36.12	Herstellung von Büro- und Ladenmöbeln	4	5
36.13	Herstellung von Küchenmöbeln	1	1
36.14	Herstellung von sonstigen Möbeln	2	2
36.15	Herstellung von Matratzen	1	1
37	Recycling	3	3
37.2	Recycling von nicht metallischen Altmaterialien und Reststoffen	3	3
A	Vorleistungsgüterproduzenten	86	103
B	Investitionsgüterproduzenten	89	107
GG	Gebrauchsgüterproduzenten	10	11
VG	Verbrauchsgüterproduzenten	107	114
EN	Energie	-	-
C + D	Insgesamt	292	335

3. Ergebnisse der Betriebe nach Wirtschaftszweigen

3.1. Betriebe, Beschäftigte, Arbeitsstunden, Entgelt sowie Umsatz

Junii 2007

WZ 2003	Wirtschaftszweig	Betriebe	Be- schäftigte	Geleistete Arbeits- stunden	Entgelt	Gesamt- umsatz	Darunter		Export- quote
							insgesamt	darunter Eurozone	
		Anzahl		1 000		1 000 EUR			%
C	Bergbau und Gewinnung von Steinen und Erden	-	-	-	-	-	-	-	-
D	Verarbeitendes Gewerbe	292	44 761	6 257	106 320	1 002 069	270 742	225 844	27,0
DA (15)	Ernährungsgewerbe	91	13 461	1 747	22 239	309 884	23 847	20 206	7,7
	darunter								
15.1	Schlachten und Fleischverarbeitung	27	3 171	439	4 748	68 575	4 173	.	6,1
15.2	Fischverarbeitung	8	876	125	1 299	13 917	1 408	.	10,1
15.5	Milchverarbeitung, Herstellung von Speiseeis	8	1 233	180	2 807	103 256	3 525	.	3,4
15.8	Sonstiges Ernährungsgewerbe (ohne Getränkeherstellung)	32	5 950	713	8 395	71 264	8 763	6 831	12,3
15.9	Herstellung von Getränken	8	1 237	182	3 090	30 225	.	.	.
DB (17)	Textil- und Bekleidungsgewerbe	3
DC/19	Ledergewerbe	1
DD/20	Holzgewerbe (ohne Herstellung von Möbeln)	16	2 273	322	5 433	80 381	29 608	.	36,8
20.1	Säge-, Hobel- und Holzimprägnierwerke	4
20.2	Herstellung von Furnier-, Sperrholz-, Holzfaser- und Holzspanplatten	3	712	85	1 979	35 413	.	.	.
20.3	Herstellung von Konstr.-, Fertigteilebauteilen, Ausbau- elementen und Fertigteilbauten aus Holz	7	896	137	1 922	16 707	.	.	.
DE	Papier-, Verlags- und Druckgewerbe	14	3 712	544	10 563	35 742	3 916	2 700	11,0
21	Papiergewerbe	3	400	50	1 133	7 497	.	.	.
22	Verlags-, Druckgewerbe, Vervielfältigung	11	3 312	494	9 430	28 245	.	.	.
22.1	Verlagsgewerbe	4	1 131	143	4 115	12 531	.	.	.
22.3	Vervielfältigung von bespielten Ton-, Bild- und Datenträgern	3	1 904	308	4 719	12 357	.	.	.
DG/24	Herstellung von chemischen Erzeugnissen	9	1 239	176	4 784	65 788	32 001	20 844	48,6
DH/25	Herstellung von Gummi- und Kunststoffwaren	10	1 060	159	2 453	17 642	6 415	5 494	36,4
DI/26	Glasgewerbe, Herstellung von Keramik, Verarbei- tung von Steinen und Erden	11	1 333	213	2 633	15 601	2 214	1 137	14,2
26.6	Herstellung von Erzeugnissen aus Beton, Zement und Gips	5	670	109	1 291	8 079	.	.	.
DJ	Metallerzeugung und -bearbeitung, Herstellung von Metallerzeugnissen	40	4 132	602	8 906	63 428	18 393	10 896	29,0
27	Metallerzeugung und -bearbeitung	4	866	120	1 895	13 222	6 013	.	45,5
28	Herstellung von Metallerzeugnissen	36	3 266	483	7 012	50 206	12 380	.	24,7
28.1	Stahl- und Leichtmetallbau	19	1 643	249	3 302	23 256	3 941	2 468	16,9
DK/29	Maschinenbau	28	3 781	556	9 710	47 880	20 517	16 906	42,9
DL	Herstellung von Büromaschinen, DV-Geräten und -Einrichtungen; Elektrotechnik usw.	32	4 407	643	11 725	106 054	25 079	15 211	23,6
31	Herstellung von Geräten der Elektrizitätserzeugung, -verteilung u. Ä.	15	2 495	357	6 385	66 306	16 669	12 602	25,1
32	Rundfunk- und Nachrichtentechnik	8	1 005	141	2 873	28 250	2 579	.	9,1
33	Medizin-, Mess-, Steuer- und Regelungstechnik, Optik, Herstellung von Uhren	9	907	145	2 467	11 498	5 830	.	50,7
DM	Fahrzeugbau	25	7 839	1 071	24 852	238 114	104 619	104 073	43,9
34	Herstellung von Kraftwagen und Kraftwagenteilen	11	1 559	211	3 623	30 108	.	.	.
35	Sonstiger Fahrzeugbau	14	6 280	860	21 230	208 006	.	.	.
35.1	Schiff- und Bootsbau	10	5 671	765	19 909	203 023	.	.	.
DN	Herstellung von Möbeln, Schmuck, Musikinstru- menten usw., Recycling	12	1 141	167	2 393	15 906	1 740	1 557	10,9
36	Herstellung von Möbeln, Schmuck, Musikinstru- menten, Sportgeräten usw.	9	934	135	1 992	11 857	.	.	.
37	Recycling	3	207	32	400	4 049	.	.	.
A	Vorleistungsgüterproduzenten	86	10 610	1 522	25 844	297 570	94 018	66 781	31,6
B	Investitionsgüterproduzenten	89	15 767	2 260	44 810	349 644	143 079	133 696	40,9
GG	Gebrauchsgüterproduzenten	10	1 048	154	2 367	15 412	3 680	.	23,9
VG	Verbrauchsgüterproduzenten	107	17 336	2 321	33 298	339 443	29 965	.	8,8
EN	Energie	-	-	-	-	-	-	-	-
C + D	Insgesamt	292	44 761	6 257	106 320	1 002 069	270 742	225 844	27,0
	Nachrichtlich:								
	Insgesamt ohne Schiff- und Bootsbau	282	39 090	5 492	86 411	799 046	.	.	.
	Fachliche Betriebsteile insgesamt	335	44 216	.	.	982 891	268 569	224 840	27,3

Noch: 3. Ergebnisse der Betriebe nach Wirtschaftszweigen

3.2. Veränderung der Beschäftigten, Arbeitsstunden, des Entgeltes sowie des Umsatzes gegenüber dem gleichen Vorjahresmonat

Juni 2007

WZ 2003	Wirtschaftszweig	Beschäftigte	Geleistete Arbeits- stunden	Entgelt	Gesamt- umsatz	Darunter	
						Auslandsumsatz	
						insgesamt	darunter Eurozone
%							
C	Bergbau und Gewinnung von Steinen und Erden	-	-	-	-	-	-
D	Verarbeitendes Gewerbe	+ 11,0	+ 10,9	+ 14,1	+ 30,3	+ 31,9	+ 38,8
DA (15)	Ernährungsgewerbe	+ 11,7	+ 6,1	+ 10,1	+ 14,1	+ 0,3	+ 16,1
	darunter						
15.1	Schlachten und Fleischverarbeitung	+ 10,7	+ 9,4	+ 16,3	+ 36,4	+ 2,3	.
15.2	Fischverarbeitung	+ 0,2	- 2,5	+ 5,2	- 3,5	- 22,9	.
15.5	Milchverarbeitung, Herstellung von Speiseeis	- 3,6	- 7,1	+ 3,8	+ 5,5	- 38,7	.
15.8	Sonstiges Ernährungsgewerbe (ohne Getränkeherstellung)
15.9	Herstellung von Getränken	+ 2,3	- 2,5	+ 1,4	- 9,4	.	.
DB (17)	Textil- und Bekleidungsgewerbe
DC/19	Ledergewerbe
DD/20	Holzgewerbe (ohne Herstellung von Möbeln)	+ 4,7	+ 4,8	+ 6,2	+ 2,7	+ 50,1	.
20.1	Säge-, Hobel- und Holzimprägnierwerke
20.2	Herstellung von Furnier-, Sperrholz-, Holzfasern und Holzspanplatten	+ 0,1	+ 3,6	+ 2,4	+ 11,0	.	.
20.3	Herstellung von Konstr.-, Fertigteilen, Ausbauelementen und Fertigteilen aus Holz	+ 5,2	+ 1,7	+ 5,4	+ 10,2	.	.
DE	Papier-, Verlags- und Druckgewerbe	+ 0,9	+ 7,7	- 0,2	- 7,2	- 54,9	.
21	Papiergewerbe	- 0,5	+ 2,0	+ 1,9	+ 14,4	.	.
22	Verlags-, Druckgewerbe, Vervielfältigung	+ 1,1	+ 8,3	- 0,4	- 11,6	.	.
22.1	Verlagsgewerbe	- 12,9	- 18,6	- 17,8	- 9,3	.	.
22.3	Vervielfältigung von bespielten Ton-, Bild- und Datenträgern	+ 2,9	+ 19,2	+ 12,6	- 25,9	.	.
DG/24	Herstellung von chemischen Erzeugnissen	+ 16,8	+ 19,1	+ 34,4	+ 22,6	+ 39,2	+ 17,3
DH/25	Herstellung von Gummi- und Kunststoffwaren	+ 14,6	+ 12,5	+ 11,1	+ 0,5	+ 2,5	- 2,4
DI/26	Glasgewerbe, Herstellung von Keramik, Verarbeitung von Steinen und Erden	+ 19,3	+ 21,7	+ 23,1	+ 23,2	+ 56,7	+ 164,9
26.6	Herstellung von Erzeugnissen aus Beton, Zement und Gips	+ 16,1	+ 18,0	+ 20,7	+ 40,1	.	.
DJ	Metallerzeugung und -bearbeitung, Herstellung von Metallerzeugnissen	+ 11,3	+ 10,0	+ 12,0	+ 37,2	+ 56,7	+ 62,4
27	Metallerzeugung und -bearbeitung	+ 27,0	+ 19,2	+ 33,6	+ 16,4	+ 44,6	.
28	Herstellung von Metallerzeugnissen	+ 7,7	+ 7,9	+ 7,3	+ 44,0	+ 63,3	.
28.1	Stahl- und Leichtmetallbau	+ 6,4	+ 10,9	+ 0,6	+ 30,6	+ 9,5	+ 112,4
DK/29	Maschinenbau	+ 23,2	+ 21,9	+ 38,2	+ 23,0	+ 23,2	+ 28,5
DL	Herstellung von Büromaschinen, DV-Geräten und -Einrichtungen; Elektrotechnik usw.	+ 6,9	+ 10,9	+ 7,9	+ 34,1	+ 12,5	+ 29,3
31	Herstellung von Geräten der Elektrizitätserzeugung, -verteilung u. Ä.	+ 6,0	+ 7,4	+ 7,2	+ 27,3	+ 48,8	+ 53,7
32	Rundfunk- und Nachrichtentechnik	+ 1,1	+ 7,2	+ 3,1	+ 54,8	.	.
33	Medizin-, Mess-, Steuer- und Regelungstechnik, Optik, Herstellung von Uhren	+ 16,7	+ 25,3	+ 16,3	+ 31,4	.	.
DM	Fahrzeugbau	+ 13,5	+ 17,8	+ 21,6	+ 105,9	+ 54,4	.
34	Herstellung von Kraftwagen und Kraftwagenteilen	+ 12,2	+ 9,7	- 4,3	+ 12,7	.	.
35	Sonstiger Fahrzeugbau	+ 13,8	+ 20,0	+ 27,5	+ 133,9	.	.
35.1	Schiff- und Bootsbau	+ 8,9	+ 14,1	+ 24,8	+ 131,7	.	.
DN	Herstellung von Möbeln, Schmuck, Musikinstrumenten usw., Recycling	- 2,0	- 3,9	- 3,0	+ 24,6	- 21,8	- 17,6
36	Herstellung von Möbeln, Schmuck, Musikinstrumenten, Sportgeräten usw.	- 0,7	- 3,6	- 3,7	+ 31,6	.	.
37	Recycling	- 7,2	- 5,0	+ 0,2	+ 7,8	.	.
A	Vorleistungsgüterproduzenten	+ 9,4	+ 8,3	+ 9,8	+ 16,1	+ 36,1	+ 28,2
B	Investitionsgüterproduzenten	+ 15,0	+ 18,4	+ 22,6	+ 72,1	+ 42,5	+ 52,7
GG	Gebrauchsgüterproduzenten	- 0,2	- 0,1	- 2,5	+ 42,9	+ 56,7	.
VG	Verbrauchsgüterproduzenten	+ 9,2	+ 6,8	+ 8,7	+ 13,6	- 10,2	.
EN	Energie	-	-	-	-	-	-
C + D	Insgesamt	+ 11,0	+ 10,9	+ 14,1	+ 30,3	+ 31,9	+ 38,8
	Nachrichtlich:						
	Insgesamt ohne Schiff- und Bootsbau	+ 11,3	+ 10,5	+ 11,9	+ 17,3	.	.
	Fachliche Betriebsteile insgesamt	+ 11,0	.	.	+ 31,0	+ 31,7	+ 39,0

Noch: 3. Ergebnisse der Betriebe nach Wirtschaftszweigen
3.3. Betriebe, Beschäftigte, Arbeitsstunden, Entgelt sowie Umsatz
Januar bis Juni 2007

WZ 2003	Wirtschaftszweig	Be- triebe ¹⁾	Be- schäf- tigte ¹⁾	Geleistete Arbeits- stunden	Entgelt	Gesamt- umsatz	Darunter		Export- quote
							Auslandsumsatz		
		Anzahl	1 000	1 000 EUR	insgesamt	darunter Eurozone	%		
C	Bergbau und Gewinnung von Steinen und Erden	-	-	-	-	-	-	-	-
D	Verarbeitendes Gewerbe	291	43 848	36 653	575 128	5 167 074	1 314 911	1 046 995	25,4
DA (15)	Ernährungsgewerbe	91	13 257	10 562	127 734	1 785 136	144 366	125 402	8,1
	darunter								
15.1	Schlachten und Fleischverarbeitung	27	3 118	2 630	26 854	408 461	23 386	.	5,7
15.2	Fischverarbeitung	8	901	784	7 976	101 793	12 885	.	12,7
15.5	Milchverarbeitung, Herstellung von Speiseeis	8	1 196	1 060	15 154	581 556	30 620	.	5,3
15.8	Sonstiges Ernährungsgewerbe (ohne Getränkeherstellung)	32	5 783	4 137	49 270	410 138	45 667	36 616	11,1
15.9	Herstellung von Getränken	8	1 233	1 123	16 938	158 971	.	.	.
DB (17)	Textil- und Bekleidungsgewerbe	3
DC/19	Ledergewerbe	1
DD/20	Holzgewerbe (ohne Herstellung von Möbeln)	16	2 304	1 971	29 858	445 897	136 045	.	30,5
20.1	Säge-, Hobel- und Holzimprägnierwerke	4
20.2	Herstellung von Furnier-, Sperrholz-, Holzfaser- und Holzspanplatten	3	703	519	10 512	232 271	.	.	.
20.3	Herstellung von Konstr.-, Fertigteilebauteilen, Ausbauelementen und Fertigteilebauten aus Holz	7	941	860	11 187	81 526	.	.	.
DE	Papier-, Verlags- und Druckgewerbe	14	3 684	3 204	56 419	221 992	38 038	21 248	17,1
21	Papiergewerbe	3	401	296	5 231	43 316	.	.	.
22	Verlags-, Druckgewerbe, Vervielfältigung	11	3 283	2 908	51 189	178 676	.	.	.
22.1	Verlagsgewerbe	4	1 144	884	22 980	73 889	.	.	.
22.3	Vervielfältigung von bespielten Ton-, Bild- und Datenträgern	3	1 899	1 802	25 613	85 263	.	.	.
DG/24	Herstellung von chemischen Erzeugnissen	9	1 239	1 058	21 141	349 811	201 291	.	57,5
DH/25	Herstellung von Gummi- und Kunststoffwaren	10	1 044	918	13 785	97 790	36 592	30 537	37,4
DI/26	Glasgewerbe, Herstellung von Keramik, Verarbeitung von Steinen und Erden	11	1 297	1 180	15 050	85 366	13 540	7 196	15,9
26.6	Herstellung von Erzeugnissen aus Beton, Zement und Gips	5	634	565	6 992	37 209	.	.	.
DJ	Metallerzeugung und -bearbeitung, Herstellung von Metallerzeugnissen	40	4 076	3 552	51 345	333 216	103 192	55 840	31,0
27	Metallerzeugung und -bearbeitung	4	828	692	10 742	80 106	33 601	.	41,9
28	Herstellung von Metallerzeugnissen	36	3 248	2 859	40 604	253 110	69 590	.	27,5
28.1	Stahl- und Leichtmetallbau	19	1 630	1 462	19 063	107 069	19 350	7 531	18,1
DK/29	Maschinenbau	27	3 573	3 098	48 528	231 473	87 677	71 362	37,9
DL	Herstellung von Büromaschinen, DV-Geräten und -Einrichtungen; Elektrotechnik usw.	32	4 089	3 492	61 557	603 831	180 534	141 717	29,9
31	Herstellung von Geräten der Elektrizitätserzeugung, -verteilung u. Ä.	15	2 457	2 083	37 159	417 106	151 714	131 074	36,4
32	Rundfunk- und Nachrichtentechnik	8	757	604	10 544	137 407	5 883	.	4,3
33	Medizin-, Mess-, Steuer- und Regelungstechnik, Optik, Herstellung von Uhren	9	876	806	13 854	49 317	22 938	.	46,5
DM	Fahrzeugbau	25	7 769	6 306	131 042	898 916	352 117	348 975	39,2
34	Herstellung von Kraftwagen und Kraftwagenteilen	11	1 505	1 179	20 394	213 800	.	.	.
35	Sonstiger Fahrzeugbau	14	6 264	5 127	110 648	685 116	.	.	.
35.1	Schiff- und Bootsbau	10	5 658	4 557	102 897	662 704	275 421	.	41,6
DN	Herstellung von Möbeln, Schmuck, Musikinstrumenten usw., Recycling	12	1 151	1 007	15 180	90 066	10 299	8 967	11,4
36	Herstellung von Möbeln, Schmuck, Musikinstrumenten, Sportgeräten usw.	9	948	826	12 977	66 378	.	.	.
37	Recycling	3	203	181	2 203	23 688	.	.	.
A	Vorleistungsgüterproduzenten	86	10 535	8 976	142 692	1 589 965	522 432	348 059	32,9
B	Investitionsgüterproduzenten	88	15 167	12 857	231 664	1 528 573	588 222	542 382	38,5
GG	Gebrauchsgüterproduzenten	10	1 059	923	15 167	79 659	13 981	.	17,6
VG	Verbrauchsgüterproduzenten	107	17 087	13 897	185 605	1 968 877	190 276	.	9,7
EN	Energie	-	-	-	-	-	-	-	-
C + D	Insgesamt	291	43 848	36 653	575 128	5 167 074	1 314 911	1 046 995	25,4
	Nachrichtlich:								
	Insgesamt ohne Schiff- und Bootsbau	281	38 190	32 096	472 231	4 504 370	1 039 490	.	23,1
	Fachliche Betriebsteile insgesamt	334	43 283	.	.	5 065 367	1 304 229	1 039 997	25,7

1) Monatsdurchschnitt

Noch: 3. Ergebnisse der Betriebe nach Wirtschaftszweigen

3.4. Veränderung der Beschäftigten, Arbeitsstunden, des Entgeltes sowie des Umsatzes gegenüber dem gleichen Vorjahreszeitraum

Januar bis Juni 2007

WZ 2003	Wirtschaftszweig	Beschäftigte ¹⁾	Geleistete Arbeits- stunden	Entgelt	Gesamt- umsatz	Darunter	
						Auslandsumsatz	
						insgesamt	darunter Eurozone
%							
C	Bergbau und Gewinnung von Steinen und Erden	-	-	-	-	-	-
D	Verarbeitendes Gewerbe	+ 10,7	+ 8,9	+ 13,1	+ 19,4	+ 19,5	+ 26,0
DA (15)	Ernährungsgewerbe	+ 11,1	+ 6,9	+ 11,1	+ 15,7	+ 2,2	+ 20,8
	darunter						
15.1	Schlachten und Fleischverarbeitung	+ 9,9	+ 10,7	+ 14,0	+ 38,9	+ 4,8	.
15.2	Fischverarbeitung	+ 2,3	- 2,8	+ 2,7	+ 2,6	+ 0,1	.
15.5	Milchverarbeitung, Herstellung von Speiseeis	- 3,5	- 6,7	- 0,5	+ 5,3	- 3,8	.
15.8	Sonstiges Ernährungsgewerbe (ohne Getränkeherstellung)
15.9	Herstellung von Getränken	+ 7,4	+ 6,1	+ 5,5	- 2,2	.	.
DB (17)	Textil- und Bekleidungsgewerbe
DC/19	Ledergewerbe
DD/20	Holzgewerbe (ohne Herstellung von Möbeln)	+ 8,6	+ 9,1	+ 14,4	- 1,3	+ 9,3	.
20.1	Säge-, Hobel- und Holzimprägnierwerke
20.2	Herstellung von Furnier-, Sperrholz-, Holzfasern und Holzspanplatten	- 0,7	+ 3,5	+ 9,4	+ 12,3	.	.
20.3	Herstellung von Konstr.-, Fertigteilen, Ausbauelementen und Fertigteilen aus Holz	+ 16,9	+ 13,9	+ 18,0	+ 4,4	.	.
DE	Papier-, Verlags- und Druckgewerbe	- 1,0	- 0,2	- 0,3	- 13,8	- 44,9	- 30,6
21	Papiergewerbe	- 0,7	- 6,1	+ 0,7	+ 11,0	.	.
22	Verlags-, Druckgewerbe, Vervielfältigung	- 1,1	+ 0,4	- 0,4	- 18,2	.	.
22.1	Verlagsgewerbe	- 13,2	- 19,2	- 12,2	- 12,0	.	.
22.3	Vervielfältigung von bespielten Ton-, Bild- und Datenträgern	+ 1,2	+ 7,7	+ 7,5	- 32,2	.	.
DG/24	Herstellung von chemischen Erzeugnissen	+ 18,0	+ 18,9	+ 15,9	+ 21,5	+ 47,3	.
DH/25	Herstellung von Gummi- und Kunststoffwaren	+ 15,6	+ 12,2	+ 13,6	+ 25,7	+ 29,8	+ 23,9
DI/26	Glasgewerbe, Herstellung von Keramik, Verarbeitung von Steinen und Erden	+ 20,8	+ 21,2	+ 22,3	+ 29,5	+ 31,2	+ 29,8
26.6	Herstellung von Erzeugnissen aus Beton, Zement und Gips	+ 16,5	+ 16,9	+ 18,9	+ 15,9	.	.
DJ	Metallerzeugung und -bearbeitung, Herstellung von Metallerzeugnissen	+ 14,3	+ 13,2	+ 16,7	+ 43,5	+ 69,4	+ 48,1
27	Metallerzeugung und -bearbeitung	+ 29,4	+ 22,7	+ 31,7	+ 61,8	+ 47,5	.
28	Herstellung von Metallerzeugnissen	+ 11,0	+ 11,2	+ 13,3	+ 38,6	+ 82,5	.
28.1	Stahl- und Leichtmetallbau	+ 5,6	+ 9,6	+ 4,8	+ 19,3	+ 36,8	+ 76,4
DK/29	Maschinenbau	+ 22,2	+ 20,6	+ 25,2	+ 22,0	+ 35,8	+ 41,6
DL	Herstellung von Büromaschinen, DV-Geräten und -Einrichtungen; Elektrotechnik usw.	+ 3,2	+ 3,4	+ 1,9	+ 24,7	+ 29,4	+ 67,6
31	Herstellung von Geräten der Elektrizitätserzeugung, -verteilung u. Ä.	+ 9,7	+ 9,1	+ 17,5	+ 32,8	+ 98,3	+ 110,7
32	Rundfunk- und Nachrichtentechnik	- 23,6	- 25,7	- 39,4	+ 3,2	.	.
33	Medizin-, Mess-, Steuer- und Regelungstechnik, Optik, Herstellung von Uhren	+ 19,7	+ 22,6	+ 21,4	+ 33,7	.	.
DM	Fahrzeugbau	+ 13,1	+ 10,9	+ 22,1	+ 39,5	+ 15,3	.
34	Herstellung von Kraftwagen und Kraftwagenteilen	+ 9,5	- 0,7	+ 13,9	+ 39,6	.	.
35	Sonstiger Fahrzeugbau	+ 14,0	+ 14,0	+ 23,7	+ 39,4	.	.
35.1	Schiff- und Bootsbau	+ 9,1	+ 8,0	+ 20,5	+ 37,3	+ 9,2	.
DN	Herstellung von Möbeln, Schmuck, Musikinstrumenten usw., Recycling	- 0,3	+ 0,6	+ 6,5	+ 19,4	- 10,8	- 7,1
36	Herstellung von Möbeln, Schmuck, Musikinstrumenten, Sportgeräten usw.	+ 1,0	+ 2,4	+ 7,7	+ 21,0	.	.
37	Recycling	- 6,0	- 6,8	- 0,4	+ 15,2	.	.
A	Vorleistungsgüterproduzenten	+ 13,2	+ 11,0	+ 15,1	+ 20,3	+ 32,9	+ 18,7
B	Investitionsgüterproduzenten	+ 12,6	+ 12,1	+ 16,9	+ 29,8	+ 22,7	+ 38,0
GG	Gebrauchsgüterproduzenten	+ 1,0	+ 1,7	+ 5,3	+ 22,3	+ 3,7	.
VG	Verbrauchsgüterproduzenten	+ 8,3	+ 5,4	+ 8,0	+ 11,6	- 11,2	.
EN	Energie	-	-	-	-	-	-
C + D	Insgesamt	+ 10,7	+ 8,9	+ 13,1	+ 19,4	+ 19,5	+ 26,0
	Nachrichtlich:						
	Insgesamt ohne Schiff- und Bootsbau	+ 10,9	+ 9,1	+ 11,7	+ 17,1	+ 22,5	.
	Fachliche Betriebsteile insgesamt	+ 10,6	.	.	+ 20,0	+ 19,6	+ 26,3

1) Monatsdurchschnitt

4. Ergebnisse der Betriebe nach Kreisen

4.1. Betriebe, Beschäftigte, Arbeitsstunden, Entgelt sowie Umsatz

Juni 2007

Kreisfreie Stadt Landkreis Land	Betriebe	Beschäftigte	Geleistete Arbeitsstunden	Entgelt	Umsatz		Exportquote
					insgesamt	darunter	
						Auslands- umsatz	
Anzahl		1 000	1 000 EUR				%
Kreisfreie Städte							
Greifswald	9	1 559	209	4 627	40 274	13 290	33,0
Neubrandenburg	13	3 174	433	7 138	52 678	15 531	29,5
Rostock	31	5 014	724	12 816	115 722	24 287	21,0
Schwerin	14	2 111	302	6 337	47 961	8 982	18,7
Stralsund	6	1 772	232
Wismar	21	3 971	544	10 705	165 030	42 608	25,8
Landkreise							
Bad Doberan	16	2 227	288	3 935	54 860	.	.
Demmin	16	1 921	280	3 606	75 321	4 690	6,2
Güstrow	22	2 575	329	5 815	43 650	18 022	41,3
Ludwigslust	53	7 034	998	13 995	130 682	21 956	16,8
Mecklenburg-Strelitz	5	388	58
Müritz	14	2 429	351	5 694	40 560	7 628	18,8
Nordvorpommern	12	1 416	206	2 288	18 647	188	1,0
Nordwestmecklenburg	23	4 438	652	10 320	70 328	7 002	10,0
Ostvorpommern	6	1 271	173	3 578	16 010	1 564	9,8
Parchim	14	1 642	225	3 326	18 924	2 819	14,9
Rügen	9	727	106	1 043	8 613	1 058	12,3
Uecker-Randow	8	1 092	146	2 067	11 446	4 182	36,5
Mecklenburg-Vorpommern	292	44 761	6 257	106 320	1 002 069	270 742	27,0

4.2. Veränderung der Betriebe, Beschäftigten, Arbeitsstunden, des Entgeltes sowie des Umsatzes gegenüber dem gleichen Vorjahresmonat

Juni 2007

Kreisfreie Stadt Landkreis Land	Betriebe	Beschäftigte	Geleistete Arbeitsstunden	Entgelt	Umsatz		
					insgesamt	darunter	
						Auslands- umsatz	
%							
Kreisfreie Städte							
Greifswald	+ 12,5	+ 10,9	+ 10,9	+ 29,5	+ 58,5	.	.
Neubrandenburg	- 7,1	+ 1,8	+ 0,7	- 0,1	+ 8,0	+ 13,3	+ 38,2
Rostock	.	+ 3,3	+ 5,2	+ 9,2	+ 125,5	+ 74,9	.
Schwerin	+ 16,7	+ 24,0	+ 30,1	+ 4,7	+ 6,5	.	.
Stralsund	+ 20,0	+ 11,1	+ 13,3
Wismar	+ 23,5	+ 10,3	+ 14,0	+ 11,3	+ 21,3	- 20,8	.
Landkreise							
Bad Doberan	+ 14,3
Demmin	- 5,9	- 1,7	- 3,9	- 0,9	- 4,5	- 13,1	+ 28,9
Güstrow	+ 10,0	+ 0,2	- 6,4	- 2,5	+ 17,8	+ 28,7	.
Ludwigslust	+ 10,4	+ 16,9	+ 16,6	+ 16,4	+ 25,3	+ 85,4	.
Mecklenburg-Strelitz	- 16,7	- 8,3	- 6,9
Müritz	.	+ 3,1	+ 2,7	+ 6,2	+ 13,3	+ 85,4	.
Nordvorpommern	+ 9,1	+ 13,3	+ 5,2	+ 28,2	+ 11,3	.	.
Nordwestmecklenburg	+ 27,8	+ 24,3	+ 30,3	+ 28,4	+ 21,7	- 34,3	.
Ostvorpommern	.	+ 1,9	+ 9,2	- 3,2	- 61,7	.	.
Parchim	.	+ 6,8	+ 5,8	+ 15,6	+ 4,3	+ 83,1	.
Rügen	.	- 15,7	- 10,4	- 12,0	- 21,0	- 40,7	.
Uecker-Randow	.	+ 17,8	+ 8,4	+ 26,0	+ 13,7	+ 60,1	.
Mecklenburg-Vorpommern	+ 7,4	+ 11,0	+ 10,9	+ 14,1	+ 30,3	+ 31,9	

Noch: 4. Ergebnisse der Betriebe nach Kreisen

4.3. Betriebe, Beschäftigte, Arbeitsstunden, Entgelt sowie Umsatz

Januar bis Juni 2007

Kreisfreie Stadt Landkreis Land	Betriebe ¹⁾	Beschäftigte ¹⁾	Geleistete Arbeitsstunden	Entgelt	Umsatz		Exportquote
					insgesamt	darunter	
						Auslands- umsatz	
Anzahl		1 000	1 000 EUR				%
Kreisfreie Städte							
Greifswald	9	1 310	1 019	17 992	188 521	.	.
Neubrandenburg	13	3 129	2 515	38 295	327 065	102 450	31,3
Rostock	31	4 910	4 232	75 043	620 352	188 962	30,5
Schwerin	14	2 125	1 795	34 220	249 887	39 608	15,9
Stralsund	6	1 790	1 423
Wismar	21	3 937	3 269	63 108	780 862	223 026	28,6
Landkreise							
Bad Doberan	16	2 149	1 652	22 626	261 727	.	.
Demmin	16	1 923	1 745	21 329	420 910	30 354	7,2
Güstrow	22	2 605	2 061	29 403	261 318	105 722	40,5
Ludwigslust	53	6 894	5 830	79 883	745 808	108 740	14,6
Mecklenburg-Strelitz	5	390	340
Müritz	14	2 387	2 032	29 212	228 702	35 072	15,3
Nordvorpommern	12	1 353	1 168	12 080	97 737	.	.
Nordwestmecklenburg	22	4 265	3 727	58 053	386 345	50 912	13,2
Ostvorpommern	6	1 275	1 022	20 823	144 004	.	.
Parchim	14	1 632	1 322	19 280	108 150	17 415	16,1
Rügen	9	727	631	6 288	62 086	10 851	17,5
Uecker-Randow	8	1 047	870	11 550	67 757	23 212	34,3
Mecklenburg-Vorpommern	291	43 848	36 653	575 128	5 167 074	1 314 911	25,4

4.4. Veränderung der Betriebe, Beschäftigten, Arbeitsstunden, des Entgeltes sowie des Umsatzes gegenüber dem gleichen Vorjahreszeitraum

Januar bis Juni 2007

Kreisfreie Stadt Landkreis Land	Betriebe ¹⁾	Beschäftigte ¹⁾	Geleistete Arbeitsstunden	Entgelt	Umsatz		
					insgesamt	darunter	
						Auslands- umsatz	
%							
Kreisfreie Städte							
Greifswald	+ 12,5	- 4,1	- 8,1	- 14,9	+ 11,3	.	.
Neubrandenburg	- 7,1	+ 1,2	- 4,0	+ 2,9	+ 20,2	+ 37,4	
Rostock	+ 1,6	+ 1,9	+ 1,4	+ 9,7	+ 44,2	+ 95,9	
Schwerin	+ 16,7	+ 24,6	+ 25,2	+ 15,4	+ 13,6	+ 45,1	
Stralsund	+ 20,0	+ 13,6	+ 13,7	.	.	.	
Wismar	+ 23,5	+ 10,5	+ 10,5	+ 17,5	+ 9,4	- 12,5	
Landkreise							
Bad Doberan	+ 18,5
Demmin	- 5,9	- 1,7	- 1,9	- 0,7	+ 4,5	+ 1,4	
Güstrow	+ 10,0	+ 3,2	+ 1,6	+ 0,9	+ 1,4	+ 17,8	
Ludwigslust	+ 10,4	+ 16,9	+ 15,4	+ 18,6	+ 33,3	+ 35,3	
Mecklenburg-Strelitz	- 16,7	- 9,0	- 9,9	.	.	.	
Müritz	+ 3,7	+ 5,5	+ 5,4	+ 9,4	+ 14,6	+ 22,4	
Nordvorpommern	+ 9,1	+ 11,8	+ 8,0	+ 17,3	+ 13,7	.	
Nordwestmecklenburg	+ 26,7	+ 23,3	+ 23,9	+ 25,5	+ 12,2	- 36,3	
Ostvorpommern	-	- 0,2	+ 2,7	+ 8,7	- 2,7	.	
Parchim	-	+ 8,2	+ 8,3	+ 12,9	+ 19,1	+ 62,6	
Rügen	-	- 13,7	- 13,6	- 9,8	- 9,0	- 11,7	
Uecker-Randow	-	+ 22,3	+ 14,8	+ 27,1	+ 48,5	+ 46,9	
Mecklenburg-Vorpommern	+ 7,8	+ 10,7	+ 8,9	+ 13,1	+ 19,4	+ 19,5	

1) Monatsdurchschnitt

5. Beschäftigte und Umsatz der fachlichen Betriebsteile

Januar bis Juni 2007

WZ 2003	Wirtschaftszweig	Fachliche Betriebsteile ¹⁾	Beschäftigte ¹⁾	Umsatz		Exportquote
				insgesamt	darunter Auslands- umsatz	
		Anzahl	1 000 EUR		%	
C	Bergbau und Gewinnung von Steinen und Erden	-	-	-	-	-
D	Verarbeitendes Gewerbe	334	43 283	5 065 367	1 304 229	25,7
DA (15)	Ernährungsgewerbe und Tabakverarbeitung	95	13 133	1 730 837	144 254	8,3
DB (17)	Textil- und Bekleidungsgewerbe	3
DC/19	Ledergewerbe	1
DD/20	Holzgewerbe (ohne Herstellung von Möbeln)	17
DE	Papier-, Verlags- und Druckgewerbe	17	3 677	220 417	38 038	17,3
21	Papiergewerbe	3	400	43 293	.	.
22	Verlags-, Druckgewerbe, Vervielfältigung	14	3 277	177 124	.	.
DG/24	Herstellung von chemischen Erzeugnissen	10
DH/25	Herstellung von Gummi- und Kunststoffwaren	14	1 038	92 982	34 236	36,8
DI/26	Glasgewerbe, Herstellung von Keramik, Verarbeitung von Steinen und Erden	12
DJ	Metallerzeugung und -bearbeitung, Herstellung von Metallerzeugnissen	53	3 992	322 496	97 943	30,4
27	Metallerzeugung und -bearbeitung	7	794	70 731	31 874	45,1
28	Herstellung von Metallerzeugnissen	46	3 198	251 765	66 069	26,2
DK/29	Maschinenbau	35	3 545	228 977	87 188	38,1
DL	Herstellung von Büromaschinen, DV-Geräten und -Einrichtungen; Elektrotechnik usw.	38	3 935	594 163	179 383	30,2
31	Herstellung von Geräten der Elektrizitätserzeugung, -verteilung u. Ä.	20
32	Rundfunk- und Nachrichtentechnik	8	727	135 074	5 883	4,4
33	Medizin-, Mess-, Steuer- und Regelungstechnik, Optik, Herstellung von Uhren	10
DM	Fahrzeugbau	26
34	Herstellung von Kraftwagen und Kraftwagenteilen	12
35	Sonstiger Fahrzeugbau	14	6 292	691 953	.	.
35.1	Schiff- und Bootsbau	10	5 687	669 541	275 421	41,1
DN	Herstellung von Möbeln, Schmuck, Musikinstrumenten usw., Recycling	13
36	Herstellung von Möbeln, Schmuck, Musikinstrumenten, Sportgeräten usw.	10
37	Recycling	3	203	23 688	.	.
C + D	Insgesamt	334	43 283	5 065 367	1 304 229	25,7

¹⁾ Monatsdurchschnitt

6. Mecklenburg-Vorpommern im Vergleich der Bundesländer
6.1. Betriebe, Beschäftigte, geleistete Arbeitsstunden, Entgelt und Umsatz

Juni 2007

Land	Betriebe	Veränderung zum Vor- jahresmonat	Beschäftigte	Veränderung zum Vor-		Geleistete Arbeits- stunden	Veränderung zum Vor-	
				monat	jahresmonat		monat	jahresmonat
	Anzahl	%	Anzahl	%		1 000	%	
Baden-Württemberg	4 471	+ 0,8	1 085 351	+ 0,1	+ 1,5	136 861	- 0,8	+ 2,6
Bayern	3 946	+ 1,3	1 077 472	+ 0,5	+ 2,3	135 807	- 1,6	+ 4,3
Berlin	354	- 3,0	84 627	+ 0,6	- 0,7	11 461	+ 4,6	- 0,7
Brandenburg	408	+ 0,7	72 727	+ 0,3	+ 5,3	10 166	+ 3,2	+ 7,0
Bremen	147	- 3,9	49 882	+ 0,0	- 1,9	6 789	+ 0,3	- 1,1
Hamburg	252	- 0,8	84 672	- 0,2	- 2,7	11 590	+ 2,3	- 2,0
Hessen	1 468	+ 1,4	364 440	+ 0,3	+ 1,4	46 002	- 1,0	+ 2,3
Mecklenburg-Vorpommern	292	+ 7,4	44 761	+ 1,4	+ 11,0	6 257	+ 3,0	+ 10,9
Niedersachsen	1 876	+ 0,4	451 584	+ 0,1	- 0,9	59 893	+ 3,9	+ 3,7
Nordrhein-Westfalen	5 291	+ 1,6	1 117 750	+ 0,5	+ 1,1	143 820	- 1,4	+ 2,1
Rheinland-Pfalz	1 024	+ 2,5	244 974	+ 0,3	+ 2,4	31 036	- 1,4	+ 0,8
Saarland	260	+ 5,7	88 035	+ 0,2	- 0,7	11 068	- 1,5	- 1,1
Sachsen	1 225	+ 0,1	190 597	+ 0,4	+ 2,6	27 556	+ 3,5	+ 3,6
Sachsen-Anhalt	630	+ 4,5	97 376	+ 0,3	+ 6,8	14 049	+ 3,0	+ 7,3
Schleswig-Holstein	555	+ 1,5	106 027	+ 0,6	+ 1,3	14 503	+ 3,0	+ 1,4
Thüringen	866	+ 2,7	123 961	+ 0,4	+ 5,1	17 490	+ 3,3	+ 5,4
Deutschland	23 065	+ 1,3	5 284 236	+ 0,4	+ 1,6	684 350	- 0,1	+ 2,9
früheres Bundesgebiet	19 290	+ 1,2	4 670 187	+ 0,3	+ 1,2	597 369	- 0,6	+ 2,6
neue Länder (einschl. Berlin)	3 775	+ 1,7	614 049	+ 0,5	+ 4,2	86 981	+ 3,4	+ 4,9

Land	Entgelt	Veränderung zum Vor-		insgesamt	Veränderung zum Vor-		Inland	Veränderung zum Vor-	
		monat	jahres- monat		monat	jahres- monat		monat	jahres- monat
	1 000 EUR	%		1 000 EUR	%		1 000 EUR	%	
Baden-Württemberg	4 557 733	+ 9,5	+ 3,9	23 936 815	+ 1,5	+ 5,8	11 700 800	+ 1,7	+ 5,1
Bayern	4 199 137	+ 11,3	+ 6,4	26 987 655	+ 3,9	+ 5,9	13 204 908	+ 1,1	+ 4,0
Berlin	331 974	+ 6,1	+ 1,5	2 523 402	+ 2,9	- 0,2	1 631 298	+ 0,9	- 1,8
Brandenburg	198 042	- 0,7	+ 7,7	1 739 654	+ 5,3	+ 7,2	1 278 864	+ 5,0	+ 10,3
Bremen	189 018	+ 2,6	- 5,7	1 643 059	+ 15,6	+ 11,5	782 515	+ 5,0	+ 13,2
Hamburg	375 139	- 4,6	+ 0,7	5 919 055	+ 3,1	- 3,2	4 518 423	+ 1,5	- 5,0
Hessen	1 351 014	- 0,5	+ 1,1	8 010 433	- 0,3	+ 7,6	4 064 423	+ 1,4	+ 3,0
Mecklenburg-Vorpommern	106 320	+ 8,0	+ 14,1	1 002 069	+ 14,7	+ 30,3	731 327	+ 13,3	+ 29,7
Niedersachsen	1 540 896	- 11,6	- 0,4	14 687 029	+ 4,1	+ 6,3	8 071 533	- 0,1	+ 3,9
Nordrhein-Westfalen	3 976 874	- 0,6	+ 3,2	28 115 827	+ 2,6	+ 9,4	15 569 289	+ 1,3	+ 6,3
Rheinland-Pfalz	821 176	- 23,0	- 2,2	6 521 121	+ 0,5	+ 10,5	3 192 784	+ 1,9	+ 10,2
Saarland	309 368	+ 0,4	+ 6,1	2 139 846	+ 3,3	+ 5,6	1 076 351	+ 0,4	+ 6,6
Sachsen	497 768	+ 1,8	+ 5,6	4 655 373	+ 9,4	+ 18,5	2 733 566	+ 2,0	+ 12,1
Sachsen-Anhalt	231 495	+ 2,6	+ 10,5	2 926 930	+ 0,7	+ 16,1	2 101 103	+ 1,2	+ 18,4
Schleswig-Holstein	370 782	+ 2,8	+ 2,0	2 614 620	+ 6,4	- 2,5	1 441 967	+ 0,3	- 0,3
Thüringen	289 441	+ 2,2	+ 6,2	2 252 038	+ 6,8	+ 8,3	1 475 013	+ 4,9	+ 5,5
Deutschland	19 346 180	+ 2,0	+ 3,5	135 674 922	+ 3,1	+ 7,1	73 574 161	+ 1,5	+ 5,1
früheres Bundesgebiet	17 691 137	+ 2,0	+ 3,2	120 575 460	+ 2,8	+ 6,5	63 622 993	+ 1,2	+ 4,3
neue Länder (einschl. Berlin)	1 655 043	+ 2,9	+ 6,3	15 099 462	+ 6,0	+ 12,3	9 951 168	+ 3,2	+ 10,6

Noch: 6. Mecklenburg-Vorpommern im Vergleich der Bundesländer
6.2. Betriebe, Beschäftigte, geleistete Arbeitsstunden, Entgelt und Umsatz
Januar bis Juni 2007

Land	Betriebe ¹⁾	Veränderung zum Vorjahres- zeitraum	Beschäftigte ¹⁾	Veränderung zum Vorjahres- zeitraum	Geleistete Arbeits- stunden	Veränderung zum Vorjahres- zeitraum
	Anzahl	%	Anzahl	%	1 000	%
Baden-Württemberg	4 478	+ 0,8	1 081 983	+ 1,2	838 535	+ 1,3
Bayern	3 937	+ 1,0	1 069 339	+ 1,9	831 460	+ 2,2
Berlin	356	- 2,7	84 415	- 1,2	67 908	- 1,7
Brandenburg	406	+ 0,6	72 032	+ 5,9	59 954	+ 5,7
Bremen	146	- 4,4	49 869	- 3,0	40 021	- 1,7
Hamburg	253	- 0,5	84 864	- 2,8	68 951	- 3,6
Hessen	1 469	+ 1,1	363 195	+ 1,0	281 481	+ 0,5
Mecklenburg-Vorpommern	291	+ 7,8	43 848	+ 10,7	36 653	+ 8,9
Niedersachsen	1 873	+ 0,2	451 155	- 1,1	353 349	+ 1,3
Nordrhein-Westfalen	5 298	+ 1,6	1 111 454	+ 0,6	880 707	+ 0,6
Rheinland-Pfalz	1 027	+ 2,5	244 274	+ 2,2	189 174	+ 1,5
Saarland	261	+ 6,0	87 901	- 0,9	67 643	- 1,5
Sachsen	1 223	- 0,2	189 052	+ 2,1	163 056	+ 2,0
Sachsen-Anhalt	632	+ 5,2	96 562	+ 6,9	82 620	+ 6,9
Schleswig-Holstein	556	+ 1,0	105 873	+ 1,3	86 063	+ 0,7
Thüringen	865	+ 2,8	123 207	+ 5,1	103 501	+ 4,4
Deutschland	23 070	+ 1,2	5 258 646	+ 1,2	4 150 907	+ 1,4
früheres Bundesgebiet	19 297	+ 1,1	4 649 905	+ 0,9	3 637 384	+ 1,1
neue Länder (einschl. Berlin)	3 773	+ 1,8	608 741	+ 3,9	513 523	+ 3,6

Land	Entgelt	Veränderung zum Vorjahres- zeitraum	Umsatz			
			insgesamt	Veränderung zum Vorjahres- zeitraum	Inland	Veränderung zum Vorjahres- zeitraum
			Anzahl	%	1 000 EUR	%
Baden-Württemberg	23 911 118	+ 3,3	137 342 173	+ 6,6	67 051 414	+ 5,4
Bayern	22 563 759	+ 5,4	156 667 281	+ 8,8	77 980 504	+ 5,4
Berlin	1 881 253	- 0,2	14 281 794	- 0,4	9 397 846	- 2,7
Brandenburg	1 119 342	+ 8,5	9 712 918	+ 12,9	7 121 199	+ 12,0
Bremen	1 090 603	- 8,0	8 418 824	+ 2,5	4 132 577	+ 7,2
Hamburg	2 194 347	+ 0,6	34 010 287	- 2,2	25 855 966	- 4,4
Hessen	7 766 932	+ 2,9	47 101 489	+ 8,1	23 778 181	+ 4,9
Mecklenburg-Vorpommern	575 128	+ 13,1	5 167 074	+ 19,4	3 852 162	+ 19,3
Niedersachsen	9 015 511	+ 3,7	83 618 657	+ 7,8	46 845 959	+ 8,4
Nordrhein-Westfalen	22 749 883	+ 3,4	162 965 979	+ 10,0	91 282 988	+ 7,5
Rheinland-Pfalz	5 046 512	+ 3,7	37 744 166	+ 11,0	18 636 560	+ 9,5
Saarland	1 703 294	+ 0,2	12 440 253	+ 8,7	6 307 714	+ 9,0
Sachsen	2 799 412	+ 6,6	25 322 112	+ 17,0	15 461 085	+ 13,0
Sachsen-Anhalt	1 326 884	+ 9,7	16 685 401	+ 13,2	11 981 612	+ 11,3
Schleswig-Holstein	2 082 135	+ 3,5	14 898 317	- 0,6	8 326 633	- 0,5
Thüringen	1 640 624	+ 7,9	12 757 140	+ 11,5	8 418 585	+ 8,4
Deutschland	107 465 218	+ 3,8	779 125 148	+ 8,1	426 422 271	+ 6,1
früheres Bundesgebiet	98 124 094	+ 3,6	695 207 426	+ 7,7	370 198 496	+ 5,6
neue Länder (einschl. Berlin)	9 341 124	+ 6,4	83 917 722	+ 11,7	56 223 775	+ 9,3

1) Monatsdurchschnitt

IV. Anhang

Klassifikation der Wirtschaftszweige, Ausgabe 2003 (WZ 2003) und Zuordnung der Klassen zu Hauptgruppen

Wirtschaftsbereich: Verarbeitendes Gewerbe sowie Bergbau und Gewinnung von Steinen und Erden

WZ 2003 - Nr.	Wirtschaftszweig	Hauptgruppe
C - D	Bergbau und Gewinnung von Steinen und Erden; Verarbeitendes Gewerbe	
	Vorleistungsgüterproduzenten	A
	Investitionsgüterproduzenten	B
	Gebrauchsgüterproduzenten	GG
	Verbrauchsgüterproduzenten	VG
	Energie	EN
C	Bergbau und Gewinnung von Steinen und Erden	
CA	Kohlenbergbau, Torfgewinnung, Gewinnung von Erdöl und Erdgas, Bergbau auf Uran- und Thoriumerze	
10	Kohlenbergbau, Torfgewinnung	
10.10	Steinkohlenbergbau und -briketttherstellung	EN
10.20	Braunkohlenbergbau und -veredlung	EN
10.30	Torfgewinnung und -veredlung	EN
11	Gewinnung von Erdöl und Erdgas, Erbringung damit verbundener Dienstleistungen	
11.10	Gewinnung von Erdöl und Erdgas	EN
11.20	Erbringung von Dienstleistungen bei der Gewinnung von Erdöl und Erdgas	EN
12	Bergbau auf Uran- und Thoriumerze	
12.00	Bergbau auf Uran- und Thoriumerze	EN
CB	Erzbergbau, Gewinnung von Steinen und Erden, sonstiger Bergbau	
13	Erzbergbau	
13.10	Eisenerzbergbau	A
13.20	NE-Metallerzbergbau (ohne Bergbau auf Uran- und Thoriumerze)	A
14	Gewinnung von Steinen und Erden, sonstiger Bergbau	
14.1	Gewinnung von Natursteinen	A
14.2	Gewinnung von Kies, Sand, Ton und Kaolin	A
14.30	Gewinnung von Mineralien für die Herstellung von chemischen Erzeugnissen	A
14.40	Gewinnung von Salz	A
14.50	Gewinnung von Steinen und Erden a. n. g., sonstiger Bergbau	A
D	Verarbeitendes Gewerbe	
DA	Ernährungsgewerbe und Tabakverarbeitung	
15	Ernährungsgewerbe	
15.1	Schlachten und Fleischverarbeitung	VG
15.20	Fischverarbeitung	VG
15.3	Obst- und Gemüseverarbeitung	VG
15.4	Herstellung von pflanzlichen und tierischen Ölen und Fetten	VG
15.41	Herstellung von rohen Ölen und Fetten	VG
15.5	Milchverarbeitung; Herstellung von Speiseeis	VG
15.6	Mahl- und Schälmaschinen, Herstellung von Stärke und Stärkeerzeugnissen	A
15.7	Herstellung von Futtermitteln	A
15.72	Herstellung von Futtermitteln für sonstige Tiere	A
15.8	Sonstiges Ernährungsgewerbe (ohne Getränkeherstellung)	VG
15.9	Herstellung von Getränken	VG
15.92	Herstellung von Alkohol	VG
15.97	Herstellung von Malz	VG
16.00	Tabakverarbeitung	VG
DB	Textil- und Bekleidungsindustrie	
17	Textilgewerbe	
17.1	Spinnstoffaufbereitung und Spinnerei	A
17.2	Weberei	A
17.30	Textilveredlung	A
17.40	Herstellung von konfektionierten Textilwaren (ohne Bekleidung)	VG
17.5	Sonstiges Textilgewerbe (ohne Herstellung von Maschinenware)	VG
17.52	Herstellung von Seilerwaren	VG
17.53	Herstellung von Vliesstoff und Erzeugnissen daraus (ohne Bekleidung)	VG

WZ 2003 - Nr.	Wirtschaftszweig	Hauptgruppe
17.54	Textilgewerbe a. n. g.	VG
17.60	Herstellung von gewirktem und gestricktem Stoff	A
17.7	Herstellung von gewirkten und gestrickten Fertigerzeugnissen	VG
18	Bekleidungsindustrie	
18.10	Herstellung von Lederbekleidung	VG
18.2	Herstellung von Bekleidung (ohne Lederbekleidung)	VG
18.30	Zurichtung und Färben von Fellen, Herstellung von Pelzwaren	VG
DC/19	Ledergewerbe	
19.10	Herstellung von Leder und Lederfaserstoff	VG
19.20	Lederverarbeitung (ohne Herstellung von Lederbekleidung und Schuhen)	VG
19.30	Herstellung von Schuhen	VG
DD/20	Holzgewerbe (ohne Herstellung von Möbeln)	
20.10	Säge, Hobel- und Holzimprägnierwerke	A
20.20	Herstellung von Furnier-, Sperrholz-, Holzfasern- und Holzspanplatten	A
20.30	Herstellung von Konstruktionsteilen, Fertigbauteilen, Ausbauelementen und Fertigteilebauten aus Holz	A
20.40	Herstellung von Verpackungsmitteln, Lagerbehältern und Ladungsträgern aus Holz	A
20.5	Herstellung von Holzwaren a. n. g. sowie von Kork-, Flecht- und Korbwaren (ohne Herstellung von Möbeln)	A
20.51	Herstellung von Holzwaren a. n. g. (ohne Herstellung von Möbeln)	A
20.52	Herstellung von Kork, Flecht- und Korbwaren (ohne Herstellung von Möbeln)	A
DE	Papier-, Verlags- und Druckgewerbe	
21	Papiergewerbe	
21.1	Herstellung von Holz- und Zellstoff, Papier, Karton und Pappe	A
21.2	Herstellung von Waren aus Papier, Karton und Pappe	A
21.22	Herstellung von Haushalts-, Hygiene- und Toilettenartikeln aus Zellstoff, Papier und Pappe	A
22	Verlagsgewerbe, Druckgewerbe, Vervielfältigung von bespielten Ton-, Bild- und Datenträgern	
22.1	Verlagsgewerbe	VG
22.2	Druckgewerbe	VG
22.21	Drucken von Zeitungen	VG
22.22	Drucken anderer Druckerzeugnisse	VG
22.23	Druckweiterverarbeitung	VG
22.24	Druck- und Medieneinstufung	VG
22.25	Erbringung von sonstigen druckbezogenen Dienstleistungen	VG
22.3	Vervielfältigung von bespielten Ton-, Bild- und Datenträgern	VG
22.31	Vervielfältigung von bespielten Tonträgern	VG
22.32	Vervielfältigung von bespielten Bildträgern	VG
22.33	Vervielfältigung von bespielten Datenträgern	VG
DF/23	Kokerei, Mineralölverarbeitung, Herstellung und Verarbeitung von Spalt- und Brutstoffen	
23.10	Kokerei	EN
23.20	Mineralölverarbeitung	EN
23.30	Herstellung und Verarbeitung von Spalt- und Brutstoffen	EN
DG/24	Herstellung von chemischen Erzeugnissen	
24.1	Herstellung von chemischen Grundstoffen	A
24.20	Herstellung von Schädlingsbekämpfungsmitteln, Pflanzenschutz- und Desinfektionsmitteln	A
24.30	Herstellung von Anstrichmitteln, Druckfarben und Kitt	A
24.4	Herstellung von pharmazeutischen Erzeugnissen	VG
24.41	Herstellung von pharmazeutischen Grundstoffen	VG
24.5	Herstellung von Seifen, Wasch-, Reinigungs- und Körperpflegemitteln sowie von Duftstoffen	VG

WZ 2003 - Nr.	Wirtschaftszweig	Hauptgruppe
24.6	Herstellung von sonst. chemischen Erzeugnissen	A
24.65	Herstellung von unbespielten Ton-, Bild- und Datenträgern	A
24.70	Herstellung von Chemiefasern	A
DH/25	Herstellung von Gummi- und Kunststoffwaren	
25.1	Herstellung von Gummiwaren	A
25.2	Herstellung von Kunststoffwaren	A
DI/26	Glasgewerbe, Herstellung von Keramik, Verarbeitung von Steinen und Erden	
26.1	Herstellung von Glas und Glaswaren	A
26.2	Herstellung von keramischen Erzeugnissen (ohne Herstellung von Ziegeln und Baukeramik)	A
26.21	Herstellung von keramischen Haushaltswaren und Ziergegenständen	A
26.30	Herstellung von keramischen Wand- und Bodenfliesen und -platten	A
26.40	Herstellung von Ziegeln und sonstiger Baukeramik	A
26.5	Herstellung von Zement, Kalk und gebranntem Gips	A
26.6	Herstellung von Erzeugnissen aus Beton, Zement und Gips	A
26.70	Be- und Verarbeitung von Naturwerksteinen und Natursteinen a. n. g.	A
26.8	Herstellung von sonstigen Erzeugnissen aus nicht metallischen Mineralien	A
DJ	Metallerzeugung und -bearbeitung, Herstellung von Metallerzeugnissen	
27	Metallerzeugung und -bearbeitung	
27.10	Erzeugung von Roheisen, Stahl und Ferrolegierungen	A
27.2	Herstellung von Rohren	A
27.3	Sonstige erste Bearbeitung von Eisen und Stahl	A
27.4	Erzeugung und erste Bearbeitung von NE-Metallen	A
27.5	Gießereien	A
28	Herstellung von Metallerzeugnissen	
28.1	Stahl- und Leichtmetallbau	B
28.2	Herstellung von Metallbehältern mit einem Fassungsvermögen von mehr als 300 l; Herstellung von Heizkörpern und Kesseln für Zentralheizungen	B
28.30	Herstellung von Dampfkesseln (ohne Zentralheizungskessel)	B
28.40	Herstellung von Schmiede-, Press-, Zieh- und Stanzteilen, gewalzten Ringen und pulvermetallurgischen Erzeugnissen	A
28.5	Oberflächenveredlung und Wärmebehandlung, Mechanik a. n. g.	A
28.6	Herstellung von Schneidwaren, Werkzeugen, Schlössern und Beschlägen aus unedlen Metallen	A
28.61	Herstellung von Schneidwaren und Bestecken aus unedlen Metallen	A
28.62	Herstellung von Werkzeugen	A
28.7	Herstellung von sonstigen Metallwaren	A
28.71	Herstellung von Metallbehältern mit einem Fassungsvermögen von 300 l oder weniger	A
DK/29	Maschinenbau	
29.1	Herstellung von Maschinen für die Erzeugung und Nutzung von mechanischer Energie (ohne Motoren für Luft- und Straßenfahrzeuge)	B
29.2	Herstellung von sonstigen nicht wirtschaftszweigspezifischen Maschinen	B
29.3	Herstellung von land- und forstwirtschaftlichen Maschinen	B
29.4	Herstellung von Werkzeugmaschinen	B
29.41	Herstellung von handgeführten kraftbetriebenen Werkzeugen	B
29.42	Herstellung von Werkzeugmaschinen für die Metallbearbeitung	B
29.43	Herstellung von Werkzeugmaschinen a. n. g.	B
29.5	Herstellung von Maschinen für sonstige bestimmte Wirtschaftszweige	B

WZ 2003 - Nr.	Wirtschaftszweig	Hauptgruppe
29.60	Herstellung von Waffen und Munition	B
29.7	Herstellung von Haushaltsgeräten a. n. g.	GG
DL	Herstellung von Büromaschinen, Datenverarbeitungsgeräten und -einrichtungen; Elektrotechnik, Feinmechanik und Optik	
30.0	Herstellung von Büromaschinen, Datenverarbeitungsgeräten und -einrichtungen	B
31	Herstellung von Geräten der Elektrizitätserzeugung, -verteilung u. Ä.	
31.10	Herstellung von Elektromotoren, Generatoren und Transformatoren	B
31.20	Herstellung von Elektrizitätsverteilungs- und -schalteinrichtungen	A
31.30	Herstellung von isolierten Elektrokabeln, -leitungen und -drähten	A
31.40	Herstellung von Akkumulatoren und Batterien	A
31.50	Herstellung von elektrischen Lampen und Leuchten	A
31.6	Herstellung von elektrischen Ausrüstungen a. n. g.	A
32	Rundfunk- und Nachrichtentechnik	
32.10	Herstellung von elektronischen Bauelementen	A
32.20	Herstellung von Geräten und Einrichtungen der Telekommunikationstechnik	B
32.30	Herstellung von Rundfunkgeräten sowie phono- und videotechnischen Geräten	GG
33	Medizin-, Mess-, Steuer- und Regelungstechnik, Optik, Herstellung von Uhren	
33.10	Herstellung von medizinischen Geräten und orthopädischen Erzeugnissen	B
33.20	Herstellung von Mess-, Kontroll-, Navigations- u. ä. Instrumenten und Vorrichtungen	B
33.30	Herstellung von industriellen Prozesssteuerungseinrichtungen	B
33.40	Herstellung von optischen und fotografischen Geräten	GG
33.50	Herstellung von Uhren	GG
DM	Fahrzeugbau	
34	Herstellung von Kraftwagen und Kraftwagenteilen	
34.10	Herstellung von Kraftwagen und Kraftwagenmotoren	B
34.20	Herstellung von Karosserien, Aufbauten und Anhängern	B
34.30	Herstellung von Teilen und Zubehör für Kraftwagen und Kraftwagenmotoren	B
35	Sonstiger Fahrzeugbau	
35.1	Schiff- und Bootsbau	B
35.11	Schiffbau (ohne Boots- und Yachtbau)	B
35.12	Boots- und Yachtbau	B
35.20	Bahnindustrie	B
35.30	Luft- und Raumfahrzeugbau	B
35.4	Herstellung von Krafträdern, Fahrrädern und Behindertenfahrzeugen	GG
35.50	Fahrzeugbau a. n. g.	GG
DN	Herstellung von Möbeln, Schmuck, Musikinstrumenten, Sportgeräten, Spielwaren und sonstigen Erzeugnissen, Recycling	
36	Herstellung von Möbeln, Schmuck, Musikinstrumenten, Sportgeräten, Spielwaren und sonstigen Erzeugnissen	
36.1	Herstellung von Möbeln	GG
36.12	Herstellung von Büro- und Ladenmöbeln	GG
36.2	Herstellung von Schmuck u. ä. Erzeugnissen	GG
36.30	Herstellung von Musikinstrumenten	GG
36.40	Herstellung von Sportgeräten	VG
36.50	Herstellung von Spielwaren	VG
36.6	Herstellung von sonstigen Erzeugnissen	VG
37	Recycling	
37.10	Recycling von metallischen Altmaterialien und Reststoffen	A
37.20	Recycling von nicht metallischen Altmaterialien und Reststoffen	A

Hauptgruppen: A Vorleistungsgüterproduzenten
B Investitionsgüterproduzenten
GG Gebrauchsgüterproduzenten

VG Verbrauchsgüterproduzenten
EN Energie

Monatsbericht für Betriebe

des Verarbeitenden Gewerbes sowie des Bergbaus
und der Gewinnung von Steinen und Erden

Rücksendung bitte bis
spätestens: **12 Tage** nach
Ablauf des Berichtsmonats

Name des Amtes
Org. Einheit
Straße + Hausnummer
PLZ, Ort

Bei Fensterbriefumschlag: postal. Anschrift der befragenden Behörde

Datum und Unterschrift der/des
Auskunfterteilenden:

Bei Rückfragen erreichen Sie uns unter
Telefon: xxxx - Durchwahl
Ansprechpartner/-in
Herr: xxxxxxxxxxxxxxxxxx - xxxx
Frau: xxxxxxxxxxxxxxxxxx - xxxx
Telefax: xxxxxxxxxxxxxxxxxx - xxxx
E-Mail: xxxxxxxxxxxxxxxxxx@xxxxxx.de

Ansprechpartner/-in für Rückfragen
(freiwillige Angabe)
Name:
Telefon oder E-Mail:

Rechtsgrundlagen, weitere rechtliche
Hinweise und Erläuterungen stehen auf
Seite 2 und den beiden Beiblättern, die
Bestandteil dieses Fragebogens sind.

WZ 2003-Nummer:

Betriebsnummer:
(bei Rückfragen bitte angeben)

Falls Anschrift oder Firmierung nicht mehr zutreffen, bitte korrigieren.

Vielen Dank für Ihre Mitarbeit.

Berichtsmonat/-jahr: Statistiknummer: WZ 2003-Nummer: Unternehmensnummer: Betriebsnummer:

Angaben zu den Abschnitten A-C sind auf die nebenstehenden Betriebssteile aufzuteilen. Angaben zur Convertertätigkeit müssen in den Wirtschaftszweigen der WZ 2003 enthalten sein.	Verarbeitendes Gewerbe sowie Bergbau und Gewinnung von Steinen und Erden			Sonstige Betriebssteile (Handel, Dienstleistungen, Transport, Baugewerbe u. a.)
	WZ 2003-Nummer: <input type="text"/>	WZ 2003-Nummer: <input type="text"/>	WZ 2003-Nummer: <input type="text"/>	

A Tätige Personen am Ende des Berichtsmonats

Anzahl der tätigen Personen (einschl. tätiger Inhaber, -innen) 11 11 11 31

B Umsatz im Berichtsmonat in vollen Euro (ohne Umsatzsteuer)

Inlandsumsatz (Umsatz im gesamten Bundesgebiet)	13 <input type="text"/>	13 <input type="text"/>	13 <input type="text"/>	43 <input type="text"/>	33 <input type="text"/>
Auslandsumsatz insgesamt (sowie Umsatz mit dt. Exporteuren)	14 <input type="text"/>	14 <input type="text"/>	14 <input type="text"/>	44 <input type="text"/>	34 <input type="text"/>
Darunter: Umsätze mit dem nicht zur Eurozone gehörenden Ausland	15 <input type="text"/>	15 <input type="text"/>	15 <input type="text"/>	45 <input type="text"/>	38 <input type="text"/>

C Auftragseingang im Berichtsmonat in vollen Euro (ohne Umsatzsteuer)

Inlandsaufträge (Aufträge aus dem gesamten Bundesgebiet)	16 <input type="text"/>	16 <input type="text"/>	16 <input type="text"/>	46 <input type="text"/>
Auslandsaufträge insgesamt (sowie Aufträge von dt. Exporteuren)	17 <input type="text"/>	17 <input type="text"/>	17 <input type="text"/>	47 <input type="text"/>
Darunter: Aufträge aus dem nicht zur Eurozone gehörenden Ausland	18 <input type="text"/>	18 <input type="text"/>	18 <input type="text"/>	48 <input type="text"/>

Die Angaben zu den **Abschnitten D und E** bitte für den **gesamten Betrieb** machen.

D Geleistete Arbeitsstunden aller tätigen Personen im Berichtsmonat

Tatsächlich geleistete Arbeitsstunden aller tätigen Personen in vollen Stunden
(einschl. tätiger Inhaber, -innen) 35

E Bezahlte Entgelte im Berichtsmonat

(ohne Arbeitgeberanteil zur Sozialversicherung)
Bruttolohn- und -gehaltssumme in vollen Euro (einschl. Vergütung für Auszubildende) 36

Bemerkungen (Hier bitten wir Sie um Hinweise, falls außergewöhnliche Verhältnisse die Angaben beeinflusst haben.)

Bitte zurücksenden an:

Name der befragenden Behörde
Anschrift

Bitte korrigieren Sie, falls erforderlich, Ihre Anschrift.

Name und Adresse des Unternehmens oder Betriebes

Bitte beachten Sie beim Ausfüllen des Fragebogens die ausführlichen Erläuterungen zum Monatsbericht für Betriebe auf dem Beiblatt, das Bestandteil dieses Fragebogens ist.

Unterrichtung nach § 17 Bundesstatistikgesetz

Rechtsgrundlagen

Bundesstatistikgesetz (BStatG) vom 22. Januar 1987 (BGBl. I S. 462, 565), zuletzt geändert durch Artikel 2 des Gesetzes vom 9. Juni 2005 (BGBl. I S. 1534), Gesetz über die Statistik im Produzierenden Gewerbe (ProdGewStatG) in der Fassung der Bekanntmachung vom 21. März 2002 (BGBl. I S. 1181), zuletzt geändert durch Artikel 139 des Gesetzes vom 31. Oktober 2006 (BGBl. I S. 2407).

Hilfsmerkmale

Name und Anschrift des Betriebes bzw. Unternehmens, Name und Telekommunikationsadressen der für eventuelle Rückfragen zur Verfügung stehenden Personen sowie Datum und Unterschrift für die Bestätigung der Richtigkeit

der Angaben sind Hilfsmerkmale, die lediglich der technischen Durchführung der Erhebung dienen. Sie werden nach Abschluss der Prüfung der Angaben vom Fragebogen getrennt, gesondert aufbewahrt und mit Ausnahme von Name und Anschrift sowie Telekommunikationsadressen des Betriebes bzw. Unternehmens spätestens nach Beendigung des Zeitraums der periodisch wiederkehrenden Erhebung vernichtet.

Unterschrift

Nach § 11 Abs. 2 BStatG ist die Richtigkeit der Auskunftserteilung durch die/den Auskunftspflichtige/n bzw. die/den mit der Auskunftserteilung Beauftragte/n durch Unterschrift zu bestätigen.

Erläuterungen zum Fragebogen

Im Monatsbericht für Betriebe sind die im Betrieb am Ende des Berichtsmonats tätigen Personen (Beschäftigte) sowie die im Berichtszeitraum erwirtschafteten Umsätze und Auftragseingänge, jeweils nach Betriebsteilen und nach den vorgegebenen Untergliederungen, zu melden. Ferner sind die von allen tätigen Personen geleisteten Arbeitsstunden und die bezahlten Entgelte, jeweils für den gesamten Betrieb, anzugeben.

Meldepflichtig sind Betriebe des Verarbeitenden Gewerbes sowie des Bergbaus und der Gewinnung von Steinen und Erden (Industrie und Handwerk einschl. handwerklicher Nebenbetriebe). Zur Auskunft verpflichtet sind die Inhaber, -innen oder Leiter, -innen der Betriebe bzw. Unternehmen. Als Betrieb des genannten Wirtschaftsbereichs gilt jede örtlich abgegrenzte Produktionseinheit einschließlich der in ihrer unmittelbaren Umgebung liegenden und von ihr abhängigen Einheiten. Maßgebend für die Zuordnung zum Wirtschaftsbereich Verarbeitendes Gewerbe sowie Bergbau und Gewinnung von Steinen und Erden ist die „Klassifikation der Wirtschaftszweige, Ausgabe 2003“ (WZ 2003).

Die Meldung zum Monatsbericht für Betriebe erstreckt sich gemäß der WZ 2003 auch auf Einheiten (Betriebe) ohne eigene Warenproduktion, die fremdbezogene Waren oder Dienstleistungen in eigenem Namen bzw. im Namen des Unternehmens/der Unternehmensgruppe, zu dem/der sie gehören, verkaufen (Converter). Dies gilt aber nur dann, wenn der Betrieb/das Unternehmen bzw. die Unternehmensgruppe die gewerblichen Schutzrechte (Patente, Lizenzen usw.) an den durch Dritte hergestellten Produkten besitzt. In diesem Fall wird der Betrieb so klassifiziert, als würde er die Waren selbst herstellen.

Weitere Informationen, insbesondere zur statistischen Geheimhaltung, und Definitionen der Erhebungsmerkmale entnehmen Sie bitte den ausführlichen Erläuterungen zum Monatsbericht für Betriebe des Verarbeitenden Gewerbes sowie des Bergbaus und der Gewinnung von Steinen und Erden.