

Verarbeitendes Gewerbe sowie Bergbau und Gewinnung von
Steinen und Erden

E I - m

Umsatz, Beschäftigte der Betriebe in Mecklenburg-Vorpommern

Mai 2007

Bestell-Nr.: E113 2007 05
Herausgabe: 8. August 2007
Printausgabe: EUR 4,00

Herausgeber: Statistisches Amt Mecklenburg-Vorpommern, Lübecker Straße 287, 19059 Schwerin,
Telefon: 0385 4801-0, Telefax: 0385 4801-4123, Internet: <http://www.statistik-mv.de>, E-Mail: statistik.post@statistik-mv.de

Zuständiger Dezernent: Hans-Peter Hasche, Telefon: 0385 4801-4430

© Statistisches Amt Mecklenburg-Vorpommern, Schwerin, 2007
Vervielfältigung und Verbreitung, auch auszugsweise, mit Quellenangabe gestattet.

Zeichenerklärungen und Abkürzungen

| | |
|----------|--|
| - | nichts vorhanden |
| 0 | weniger als die Hälfte von 1 in der letzten besetzten Stelle, jedoch mehr als nichts |
| . | Zahlenwert unbekannt oder geheim zu halten |
| ... | Zahl lag bei Redaktionsschluss noch nicht vor |
| x | Aussage nicht sinnvoll oder Fragestellung nicht zutreffend |
| / | keine Angabe, da Zahlenwert nicht ausreichend genau oder nicht repräsentativ |
| () | Zahl hat eingeschränkte Aussagefähigkeit |
| p | vorläufige Zahl |
| s | geschätzte Zahl |
| r | berichtigte Zahl |
| a. n. g. | anderweitig nicht genannt |
| Rev. | Revision |

Abweichungen in den Summen erklären sich aus dem Auf- und Abrunden der Einzelwerte.

Inhaltsverzeichnis

| | Seite |
|--|---------|
| I. Vorbemerkungen und Erläuterungen | 3 - 5 |
| II. Zusammenfassende Übersicht | 5 |
| Grafiken: Umsatz des Verarbeitenden Gewerbes nach Monaten | 6 |
| Auslandsumsatz des Verarbeitenden Gewerbes nach Monaten | 6 |
| Umsatzstruktur des Verarbeitenden Gewerbes 2006 | 6 |
| III. Tabellen | |
| 1. Entwicklung im Verarbeitenden Gewerbe sowie im Bergbau und in der Gewinnung von Steinen und Erden | 7 |
| Grafik: Umsatz des Verarbeitenden Gewerbes nach Jahren | 7 |
| 2. Anzahl der Betriebe und fachlichen Betriebsteile nach Wirtschaftszweigen Mai 2007 | 8 - 10 |
| 3. Ergebnisse der Betriebe nach Wirtschaftszweigen | |
| 3.1. Betriebe, Beschäftigte, Arbeitsstunden, Entgelte sowie Umsatz Mai 2007 | 11 |
| 3.2. Veränderung der Beschäftigten, Arbeitsstunden, Entgelte sowie des Umsatzes gegenüber dem gleichen Vorjahresmonat Mai 2007 | 12 |
| 3.3. Betriebe, Beschäftigte, Arbeitsstunden, Entgelte sowie Umsatz Januar bis Mai 2007 | 13 |
| 3.4. Veränderung der Beschäftigten, Arbeitsstunden, Entgelte sowie des Umsatzes gegenüber dem gleichen Vorjahreszeitraum Januar bis Mai 2007 | 14 |
| 4. Ergebnisse der Betriebe nach Kreisen | |
| 4.1. Betriebe, Beschäftigte, Arbeitsstunden, Entgelte sowie Umsatz Mai 2007 | 15 |
| 4.2. Veränderung der Betriebe, Beschäftigten, Arbeitsstunden, Entgelte sowie des Umsatzes gegenüber dem gleichen Vorjahresmonat Mai 2007 | 15 |
| 4.3. Betriebe, Beschäftigte, Arbeitsstunden, Entgelte sowie Umsatz Januar bis Mai 2007 | 16 |
| 4.4. Veränderung der Betriebe, Beschäftigten, Arbeitsstunden, Entgelte sowie des Umsatzes gegenüber dem gleichen Vorjahreszeitraum Januar bis Mai 2007 | 16 |
| 5. Mecklenburg-Vorpommern im Vergleich der Bundesländer | |
| 5.1. Betriebe, Beschäftigte, geleistete Arbeitsstunden, Entgelte und Umsatz Mai 2007 | 17 |
| 5.2. Betriebe, Beschäftigte, geleistete Arbeitsstunden, Entgelte und Umsatz Januar bis Mai 2007 | 18 |
| IV. Anhang | |
| Klassifikation der Wirtschaftszweige, Ausgabe 2003 (WZ 2003) und Zuordnung der Klassen zu den Hauptgruppen | 19 - 20 |
| Erhebungsbogen | 21 - 22 |

Hinweis zum neuen Berichtskreis

Am 1. Januar 2007 trat Artikel 10 des Ersten Gesetzes zum Abbau bürokratischer Hemmnisse insbesondere in der mittelständigen Wirtschaft vom 22. August 2006 (Bundesgesetzblatt Teil I Seite 1970) in Kraft, durch den das Gesetz über die Statistik im Produzierenden Gewerbe geändert wird. In diesem Zusammenhang wird insbesondere die **Meldegrenze** beim Berichtskreis für die kurzfristigen Statistiken im Verarbeitenden Gewerbe heraufgesetzt. Wurden in der Vergangenheit beim Monatsbericht im Verarbeitenden Gewerbe alle Betriebe von Unternehmen mit 20 und mehr tätigen Personen befragt, so sind **ab Januar 2007 nur noch Betriebe mit 50 und mehr tätigen Personen** einbezogen. Entsprechendes gilt für die Monatliche Produktionserhebung. Mit dieser Maßnahme wird eine deutliche Entlastung insbesondere der kleinen und mittleren Unternehmen von statistischen Auskunftspflichten erreicht. In Mecklenburg-Vorpommern hat sich dadurch der Berichtskreis der meldepflichtigen Betriebe beim Monatsbericht von 728 Betrieben mit 54 195 Beschäftigten im Dezember 2006 auf 291 Betriebe mit 42 647 Beschäftigten im Januar 2007 verringert. Die Zahl der fachlichen Betriebsteile verringerte sich insgesamt von 801 auf 333.

I. Vorbemerkungen und Erläuterungen

Zweck der Veröffentlichung

In dem Statistischen Bericht E113 werden Ergebnisse für die im Rahmen des Monatsberichts für Betriebe des Verarbeitenden Gewerbes sowie des Bergbaus und der Gewinnung von Steinen und Erden erhobenen Merkmale (einschl. der Zahl der befragten Einheiten) dargestellt. Neben absoluten Zahlenangaben werden auch Veränderungsdaten zum Vorjahreszeitraum angegeben. Diese Daten können vielfältig genutzt werden. Die nachgewiesenen Daten, u. a. über Beschäftigte und Umsätze, dienen vor allem der Beurteilung der konjunkturellen Situation.

Rechtsgrundlagen

Rechtsgrundlagen für die Durchführung des Monatsberichts über die Abschnitte C „Bergbau und Gewinnung von Steinen und Erden“ und D „Verarbeitendes Gewerbe“ der „Klassifikation der Wirtschaftszweige, Ausgabe 2003 (WZ 2003)“ sind:

- Bundesstatistikgesetz (BStatG) vom 22. Januar 1987 (BGBl. I S. 462, 565), zuletzt geändert durch Artikel 2 des Gesetzes vom 9. Juni 2005 (BGBl. I S. 1534),
- Gesetz über die Statistik im Produzierenden Gewerbe (ProdGewStatG) in der Fassung der Bekanntmachung vom 21. März 2002 (BGBl. I S. 1181), zuletzt geändert durch Artikel 139 der Verordnung vom 31. Oktober 2006 (BGBl. I S. 2407).

Klassifikation der Wirtschaftszweige

Die Ergebnisse des Monatsberichts im Verarbeitenden Gewerbe sowie im Bergbau und in der Gewinnung von Steinen und Erden werden nach der Wirtschaftszweikklassifikation WZ 2003 auf der Vierstellerebene (Klasse) erhoben und aufbereitet.

Die WZ 2003 ist von der europäischen Klassifikation NACE Rev. 1.1 abgeleitet, die aufgrund der Verordnung (EWG) Nr. 3037/90 des Rates der Europäischen Gemeinschaften (NACE-Verordnung)¹⁾ mit Wirkung vom 1. Januar 2003 in allen Mitgliedstaaten der Europäischen Union für alle Statistiken anzuwenden ist, die eine Gliederung nach Wirtschaftszweigen enthalten (Artikel 10 der Verordnung).

Das Kodierungssystem der WZ 2003 unterscheidet zwischen Abschnitten (Buchstaben A-Q), Unterabschnitten (Buchstaben AA-QA), Abteilungen (Zweisteller), Gruppen (Dreisteller), Klassen (Viersteller) und Unterklassen (Fünfsteller). Der Wirtschaftsbereich „Verarbeitendes Gewerbe sowie Bergbau und Gewinnung von Steinen und Erden“ erstreckt sich über die Abschnitte C und D sowie - in der numerischen Gliederung - über die Abteilungen 10 bis 37 der WZ 2003 (siehe Anhang).

Berichtskreis, Ausnahmen von der Erfassungsgrenze

Der Berichtskreis des Monatsberichts für Betriebe umfasst:

- sämtliche Betriebe des Wirtschaftsbereichs Verarbeitendes Gewerbe sowie Bergbau und Gewinnung von Steinen und Erden mit mindestens 50 tätigen Personen;
- die Betriebe des Wirtschaftsbereichs Verarbeitendes Gewerbe sowie Bergbau und Gewinnung von Steinen und Erden mit mindestens 50 tätigen Personen, sofern sie zu Unternehmen gehören, deren wirtschaftlicher Schwerpunkt außerhalb des Produzierenden Gewerbes liegt.

Die Meldung zum Monatsbericht für Betriebe erstreckt sich gemäß der WZ 2003 auch auf Einheiten (Betriebe) ohne eigene Warenproduktion, die fremdbezogene Waren oder Dienstleistungen in eigenem Namen bzw. im Namen des Unternehmens/ der Unternehmensgruppe, zu dem/der sie gehören, verkaufen (Converter). Dies gilt aber nur dann, wenn der Betrieb/das Unternehmen bzw. die Unternehmensgruppe die gewerblichen Schutzrechte (Patente, Lizenzen usw.) an den durch Dritte hergestellten Produkten besitzt. In diesem Fall wird der Betrieb so klassifiziert, als würde er die Waren selbst herstellen. Die Einbeziehung eines solchen Converters in die Meldung zum Monatsbericht ergibt sich aus der Überlegung, dass er in jeder Phase der Herstellung Einfluss auf den Produktionsprozess hat und der eigentliche Hersteller nur an ihn (oder ausnahmsweise einen anderen Inhaber der gleichen gewerblichen Schutzrechte) verkaufen kann.

Erhebung und Aufbereitung

Der Monatsbericht im Verarbeitenden Gewerbe sowie im Bergbau und in der Gewinnung von Steinen und Erden wird - dem föderativen Staatsaufbau der Bundesrepublik Deutschland folgend - dezentral durchgeführt. Für die Erhebung (Erhebungsunterlagen siehe Anhang) und die monatliche Aufbereitung der Länderergebnisse sind die Statistischen Landesämter zuständig. Aufgabe des Statistischen Bundesamtes ist dagegen die methodische Vorbereitung und Weiterentwicklung dieser Statistik sowie die Zusammenführung der Länderergebnisse zu einem Bundesergebnis und dessen Veröffentlichung.

Der Berichtsweg stellt sich damit folgendermaßen dar:

Befragte → Statistische Landesämter → Statistisches Bundesamt.

1) Verordnung (EWG) Nr. 3037/90 des Rates vom 9.10.1990 betreffend die statistische Systematik der Wirtschaftszweige in der Europäischen Gemeinschaft (Abl. EG Nr. L 293 S. 1), zuletzt geändert durch Verordnung (EG) Nr. 29/2002 der Kommission vom 19.12.2001 (Abl. EG 2002 Nr. L 6 S. 3)

Darstellung der Ergebnisse

In der vorliegenden Veröffentlichung wird der Nachweis der Ergebnisse des Monatsberichts für Betriebe des Verarbeitenden Gewerbes sowie des Bergbaus und der Gewinnung von Steinen und Erden für „Mecklenburg-Vorpommern insgesamt“ für (Industrie-) Hauptgruppen sowie in der Gliederung nach Abschnitten, Unterabschnitten, Abteilungen, Gruppen und Klassen der WZ 2003 geführt, soweit der Datenschutz keine Einschränkungen erforderlich macht; darüber hinaus werden auch Eckzahlen für die kreisfreien Städte und Landkreise nachgewiesen.

Bei Betrieben werden die Merkmale „Beschäftigte“ und „Umsatz“ sowohl für Betriebe als auch für fachliche Betriebsteile aufbereitet. Bei der Aufbereitung für **Betriebe** werden die Ergebnisse nach örtlichen Betriebseinheiten aufgerechnet, d. h., es werden kombinierte Betriebe (Betriebe mit fachlichen Betriebsteilen in mehreren WZ 2003-Klassen, z. B. Maschinenbau und Gießerei) mit den Angaben für den gesamten Betrieb der WZ 2003-Klasse zugerechnet, in der das wirtschaftliche Schwergewicht des Betriebes liegt. In der Aufbereitung für fachliche Betriebsteile werden dagegen die Ergebnisse der fachlichen Betriebsteile kombinierter Betriebe auf die verschiedenen WZ 2003-Klassen aufgeteilt, denen die einzelnen Betriebsteile ihrer Produktion entsprechend zuzurechnen sind.

Das Ergebnis „Verarbeitendes Gewerbe sowie Bergbau und Gewinnung von Steinen und Erden insgesamt“ für Betriebe enthält die Angaben für Betriebsteile der sonstigen Wirtschaftsbereiche, d. h. Handel, Transport, Baugewerbe, Landwirtschaft u. a. m. Im Ergebnis „Verarbeitendes Gewerbe sowie Bergbau und Gewinnung von Steinen und Erden insgesamt“ für fachliche Betriebsteile sind die Angaben für Betriebsteile der sonstigen Wirtschaftsbereiche nicht enthalten. Bei den Umsatzangaben für die fachlichen Betriebsteile bleiben somit z. B. die Umsätze aus dem Verkauf von Handelsware unberücksichtigt.

Abgrenzung der Merkmale

Die in den Tabellen dargestellten Merkmale sind folgendermaßen definiert:

Betrieb:

Örtlich Niederlassung (nicht Unternehmen) des Wirtschaftsbereichs Bergbau und Gewinnung von Steinen und Erden, Verarbeitendes Gewerbe (einschl. Verwaltungs-, Reparatur-, Montage- und Hilfsbetriebe, die mit dem meldenden Betrieb örtlich verbunden sind oder in dessen Nähe liegen). Örtlich getrennte Hauptverwaltungen von Unternehmen des Erhebungsbereichs werden ebenfalls als eigenständige Betriebe dieses Bereichs erfasst. Die Merkmalswerte sind für den gesamten Betrieb zu melden und schließen auch die nichtproduzierenden Teile ein.

Beschäftigte:

Alle am Monatsende im Betrieb tätigen Personen einschl. der tätigen Inhaber/Inhaberinnen, mithelfenden Familienangehörigen (auch unbezahlt mithelfende Familienangehörige, soweit sie mindestens ein Drittel der üblichen Arbeitszeit im Betrieb tätig sind), an andere Unternehmen überlassenen Mitarbeiter/Mitarbeiterinnen und Heimarbeiter/-arbeiterinnen, aber ohne Leiharbeiter/Leiharbeiterinnen. Einbezogen werden u. a. Erkrankte, Urlauber/Urlauberinnen, Kurzarbeiter/-arbeiterinnen, Streikende, von der Aussperrung Betroffene, Personen in Altersteilzeitregelungen, Auszubildende, Saison- und Aushilfsarbeiter/-arbeiterinnen sowie Teilzeitbeschäftigte. Die Beschäftigten umfassen auch die kaufmännischen Auszubildenden (einschl. der Auszubildenden in den übrigen nichtgewerblichen Ausbildungsberufen) und die gewerblich Auszubildenden.

Geleistete Arbeitsstunden:

Zu melden sind die von allen Beschäftigten (einschl. der Heimarbeiter/-arbeiterinnen und der Auszubildenden) im Betrieb tatsächlich geleisteten (nicht die bezahlten) Stunden, einschl. Über-, Nacht-, Sonntags- und Feiertagsstunden.

Entgelte:

Die Entgelte entsprechen der Bruttolohn- und -gehaltssumme. Dies ist die Bruttosumme der Bar- und Sachbezüge der tätigen Personen einschl. der an andere Unternehmen überlassenen Mitarbeiter/Mitarbeiterinnen, ohne Pflichtanteile des Arbeitgebers zur Sozialversicherung und Vergütungen, die als Spesenersatz anzusehen sind.

Einzubeziehen sind tariflich oder frei vereinbarte Zulagen (z. B. Akkord-, Nachtarbeits-, Schmutzzulagen), Naturalvergütungen, Vergütungen für ausgefallene Arbeitszeit (z. B. Urlaubslöhne), Lohn- und Gehaltsfortzahlungen im Krankheitsfall und Zuschüsse des Arbeitgebers zum Krankengeld, Arbeitsentgelte und sonstige lohnsteuerpflichtige Zahlungen des Arbeitgebers im Rahmen von Altersteilzeitregelungen, Urlaubsbeihilfen, Gratifikationen, Gewinnbeteiligungen, tariflich oder frei vereinbarte Kindergelder und sonstige Familienzuschläge sowie Erziehungsbeihilfen, ferner vermögenswirksame Leistungen des Arbeitgebers und gezahlte Beträge an tätige Personen in eigenen Sozialeinrichtungen (z. B. Werksarzt) sowie Bezüge von Gesellschaftern, Vorstandsmitgliedern und anderen leitenden Kräften (soweit sie steuerlich als Einkünfte aus unselbständiger Arbeit gelten) und Provisionen und Tantiemen.

Nicht einzubeziehen sind Anweisungen des staatlichen Kindergeldes, Sozial- und sonstige Aufwendungen des Arbeitgebers (u. a. Pflichtbeiträge zur Sozialversicherung, Aufwendungen für die betriebliche Altersversorgung, Vorruhestandszahlungen, Kurzarbeitergeld), an andere Unternehmen für entgeltliche Überlassung von Arbeitskräften gezahlte Beträge sowie Einnahmen von anderen Unternehmen für die Überlassung von Arbeitnehmern.

Umsatz:

Umsatz aus eigener Erzeugung (einschl. Umsatz aus dem Verkauf von Energie und Nebenerzeugnissen und Abfällen sowie Entgelte für industrielle Dienstleistungen, wie Reparaturen, Instandhaltungen, Installationen und Montagen), Umsatz aus Handelsware und sonstigen nicht-industriellen/ nichthandwerklichen Tätigkeiten (z. B. Erlöse aus Vermietung und Verpachtung sowie aus Lizenzverträgen, Provisionseinnahmen und Einnahmen aus der Veräußerung von Patenten).

Der Umsatz beruht auf Rechnungswerten (Fakturenwerte) ohne in Rechnung gestellte Umsatzsteuer. Im Umsatz enthalten sind Verbrauchsteuern und Kosten für Fracht, Verpackung und Porto, auch wenn diese gesondert berechnet werden. Außerordentliche und betriebsfremde Erträge aus dem Verkauf von Anlagegütern, aus der Verpachtung von Grundstücken, Zinsen, Dividenden u. dgl. sind nicht im Umsatz enthalten. Da es sich grundsätzlich um fakturierte Werte handelt, enthält der Umsatz auch nicht den Wert der Lieferungen, die innerhalb eines Unternehmens von Werk zu Werk stattfinden. Bei der Aufgliederung nach Ländern kann es daher vorkommen, dass Erzeugnisse, die in einem Land produziert werden, im Umsatz eines anderen Landes enthalten sind. Der regional gegliederte Umsatz entspricht daher z. T. nicht der Produktion in den einzelnen Ländern.

Inlandsumsatz:

Umsatz mit Abnehmern im gesamten Bundesgebiet sowie Umsatz mit den im Bundesgebiet stationierten ausländischen Streitkräften.

Auslandsumsatz:

Umsatz mit Abnehmern im Ausland und - soweit einwandfrei erkennbar - Umsatz mit deutschen Exporteuren.

Als Auslandsumsatz mit der Eurozone gilt der Umsatz mit den Staaten der Eurozone, d. h., mit Belgien, Finnland, Frankreich, Griechenland, Irland, Italien, Luxemburg, den Niederlanden, Österreich, Portugal, Slowenien und Spanien.

Hinweise zur Veröffentlichung des Monatsberichts

In dem Statistischen Bericht E113 werden monatlich die laufenden (vorläufigen) Monatsergebnisse sowie einmal jährlich die endgültigen Jahresergebnisse des Monatsberichts für Betriebe des Verarbeitenden Gewerbes sowie des Bergbaus und der Gewinnung von Steinen und Erden publiziert. Nach jedem Vierteljahr erfolgt auch eine Darstellung der Ergebnisse nach fachlichen Betriebsteilen für den Zeitraum seit Jahresbeginn in der Wirtschaftszweiggliederung. Für den Berichtsmonat September werden die Betriebsergebnisse auch nach Beschäftigtengrößtenklassen dargestellt.

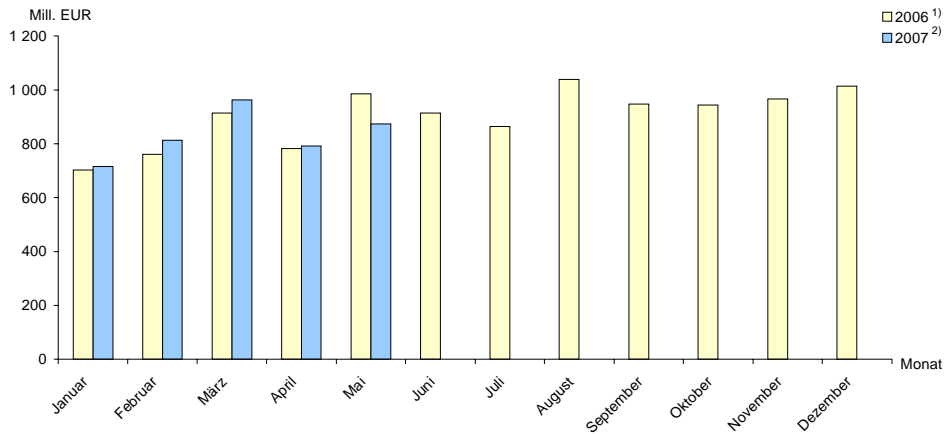
Weitere Ergebnisse finden Sie auch unter www.statistik-mv.de.

II. Zusammenfassende Übersicht

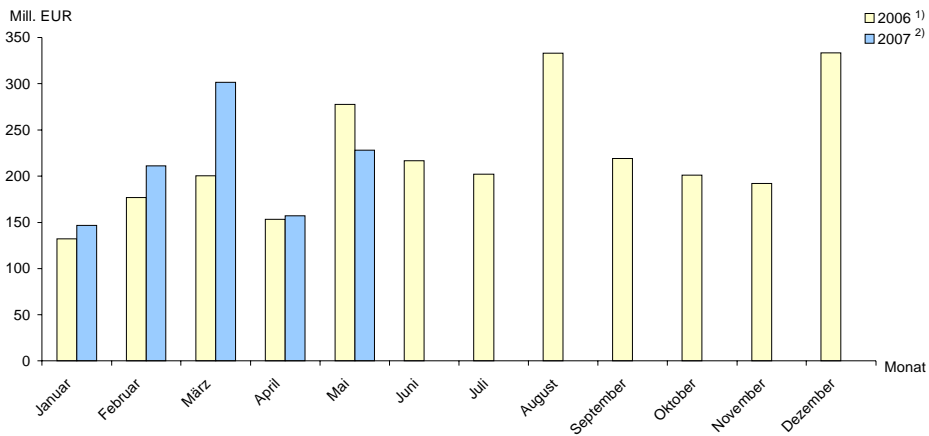
| Merkmal | Maßeinheit | Berichtsmonat Mai 2007 | Veränderung Mai 2007 gegenüber dem Vorjahresmonat | Nachrichtlich: Veränderung 1.1.2007 bis Ende Berichtsmonat gegenüber dem Vorjahreszeit- raum |
|--|------------------|---------------------------|--|--|
| | | absolut | | % |
| Betriebe | Anzahl | 291 | + 7,0 | + 7,8 |
| Beschäftigte | Anzahl | 44 150 | + 10,3 | + 10,6 |
| Geleistete Arbeitsstunden | 1 000 | 6 075 | + 5,8 | + 8,5 |
| Entgelte | 1 000 EUR | 98 472 | + 11,8 | + 12,9 |
| Umsatz | 1 000 EUR | 873 506 | + 4,0 | + 17,0 |
| davon | | | | |
| Inlandsumsatz | 1 000 EUR | 645 652 | + 12,6 | + 17,1 |
| Auslandsumsatz | 1 000 EUR | 227 854 | - 14,6 | + 16,6 |
| Exportquote | % | 26,1 | . | . |
| Nachrichtlich: | | | | |
| Umsatz ohne Schiffbau ¹⁾ | 1 000 EUR | 793 763 | + 15,9 | + 17,1 |
| Geleistete Arbeitsstunden im Schiffbau ¹⁾ | 1 000 | 692 | + 0,5 | + 6,9 |

1) einschließlich Bootsbau: Für den Schiffbau ist eine nichtkontinuierliche Umsatzentwicklung branchentypisch, sodass die Umsätze dieses Wirtschaftszweiges (Anteil am Landesergebnis 2006: 10,4 Prozent) mitunter einen nicht unerheblichen Einfluss auf die Darstellung der Umsatzentwicklung im Verarbeitenden Gewerbe insgesamt haben.

Umsatz des Verarbeitenden Gewerbes nach Monaten

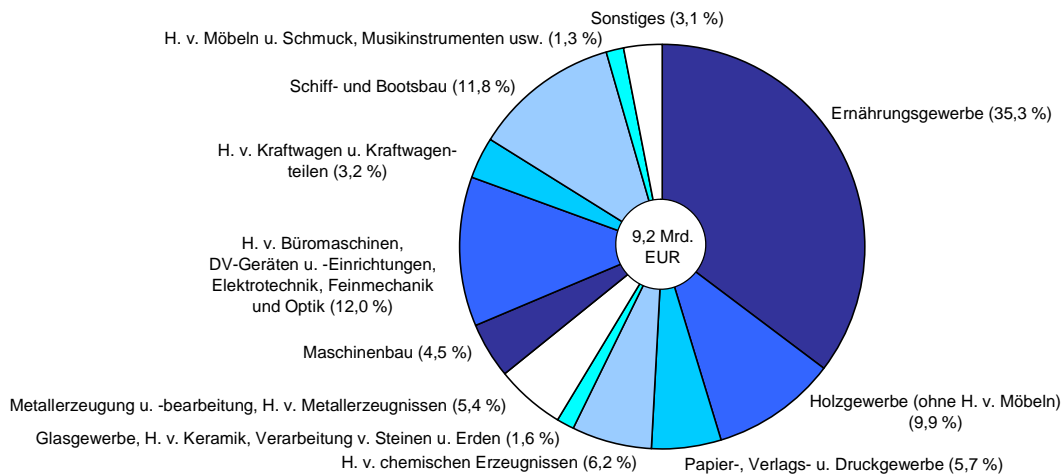


Auslandsumsatz des Verarbeitenden Gewerbes nach Monaten



- 1) nach Jahreskorrektur
- 2) vorläufig

Umsatz im Verarbeitenden Gewerbe 2006 nach Wirtschaftszweigen



III. Tabellen

1. Entwicklung im Verarbeitenden Gewerbe sowie im Bergbau und in der Gewinnung von Steinen und Erden ^{*)}

| Jahr Monat | Betriebe ¹⁾ | Beschäftigte ¹⁾ | Geleistete Arbeitsstunden ²⁾ | Entgelte | Gesamtumsatz | Darunter Ausland |
|--------------------|------------------------|----------------------------|--|------------------|------------------|---------------------|
| | Anzahl | | 1 000 | 1 000 EUR | | |
| 2000 | 262 | 37 187 | 43 626 | 897 711 | 6 425 303 | 1 590 501 |
| 2001 | 267 | 37 866 | 43 685 | 922 264 | 7 066 864 | 1 648 697 |
| 2002 | 272 | 38 299 | 43 384 | 952 109 | 7 042 336 | 1 414 295 |
| 2003 | 263 | 37 516 | 60 667 | 944 908 | 7 259 231 | 2 008 320 |
| 2004 | 262 | 37 511 | 63 474 | 957 286 | 7 563 191 | 1 657 002 |
| 2005 | 264 | 38 648 | 64 880 | 990 504 | 8 147 863 | 1 825 315 |
| 2006 | 274 | 40 832 | 68 450 | 1 061 822 | 9 173 297 | 2 474 295 |
| 2006 ³⁾ | | | | | | |
| Januar | 268 | 39 100 | 5 710 | 80 027 | 609 695 | 125 421 |
| Februar | 268 | 39 235 | 5 323 | 80 091 | 662 125 | 166 873 |
| März | 268 | 39 224 | 6 021 | 83 210 | 793 825 | 193 826 |
| April | 272 | 39 775 | 5 215 | 83 801 | 654 267 | 142 557 |
| Mai | 272 | 40 018 | 5 740 | 88 090 | 839 897 | 266 660 |
| Juni | 272 | 40 329 | 5 642 | 93 145 | 769 091 | 205 222 |
| Juli | 278 | 41 327 | 5 502 | 87 379 | 722 084 | 184 741 |
| August | 278 | 41 748 | 5 859 | 88 426 | 882 214 | 315 942 |
| September | 279 | 42 594 | 6 020 | 89 112 | 797 615 | 203 961 |
| Oktober | 279 | 42 248 | 5 772 | 90 026 | 798 581 | 183 318 |
| November | 278 | 42 304 | 6 303 | 105 619 | 797 593 | 171 488 |
| Dezember | 278 | 42 082 | 5 341 | 92 895 | 846 310 | 314 286 |
| 2007 ⁴⁾ | | | | | | |
| Januar | 291 | r 43 189 | r 6 272 | r 91 349 | r 718 122 | 146 631 |
| Februar | 291 | r 43 404 | r 5 840 | r 89 328 | r 814 944 | 211 124 |
| März | 291 | r 43 699 | r 6 405 | r 93 043 | r 964 913 | 301 693 |
| April | 291 | r 43 883 | r 5 804 | r 96 617 | r 793 520 | 156 868 |
| Mai | 291 | 44 150 | 6 075 | 98 472 | 873 506 | 227 854 |
| Juni | ... | ... | ... | ... | ... | ... |
| Juli | ... | ... | ... | ... | ... | ... |
| August | ... | ... | ... | ... | ... | ... |
| September | ... | ... | ... | ... | ... | ... |
| Oktober | ... | ... | ... | ... | ... | ... |
| November | ... | ... | ... | ... | ... | ... |
| Dezember | ... | ... | ... | ... | ... | ... |

*) Betriebe mit mindestens 50 Beschäftigten im Bereich „Bergbau und Gewinnung von Steinen und Erden“ nicht vertreten

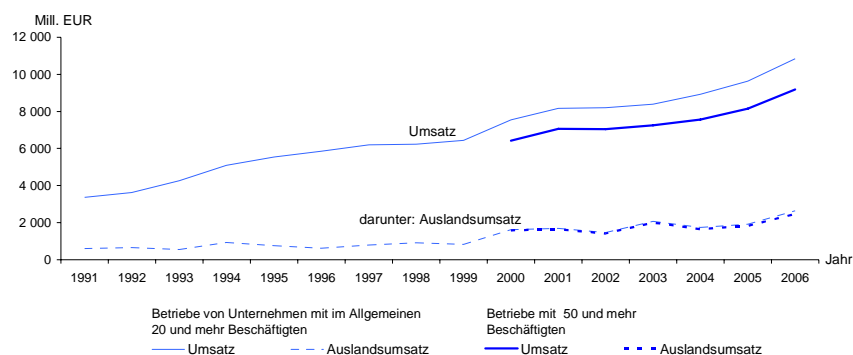
1) Angaben zu den Jahren 2000 - 2006 jeweils Jahresdurchschnitt

2) bis 2002 geleistete Arbeiterstunden

3) nach Jahreskorrektur

4) vorläufig

Umsatz des Verarbeitenden Gewerbes ^{*)} nach Jahren



*) einschließlich Bergbau und Gewinnung von Steinen und Erden

2. Anzahl der Betriebe und fachlichen Betriebsteile nach Wirtschaftszweigen Mai 2007

| WZ 2003 | Wirtschaftszweig | Betriebe | Fachliche Betriebsteile |
|------------|---|----------|----------------------------|
| | | Anzahl | |
| C | Bergbau und Gewinnung von Steinen und Erden | - | - |
| D | Verarbeitendes Gewerbe | 291 | 335 |
| DA | Ernährungsgewerbe und Tabakverarbeitung | 91 | 95 |
| 15 | Ernährungsgewerbe | 91 | 95 |
| 15.1 | Schlachten und Fleischverarbeitung | 27 | 27 |
| 15.11 | Schlachten (ohne Schlachten von Geflügel) | 5 | 5 |
| 15.12 | Schlachten von Geflügel | 4 | 4 |
| 15.13 | Fleischverarbeitung | 18 | 18 |
| 15.2 | Fischverarbeitung | 8 | 8 |
| 15.3 | Obst- und Gemüseverarbeitung | 6 | 8 |
| 15.31 | Kartoffelverarbeitung | 2 | 3 |
| 15.32 | Herstellung von Frucht- und Gemüsesäften | 1 | 2 |
| 15.33 | Obst- und Gemüseverarbeitung a. n. g. | 3 | 3 |
| 15.5 | Milchverarbeitung, Herstellung von Speiseeis | 8 | 8 |
| 15.51 | Milchverarbeitung | 7 | 7 |
| 15.52 | Herstellung von Speiseeis | 1 | 1 |
| 15.6 | Mahl- und Schälmaschinen, Herstellung von Stärke und Stärkeerzeugnissen | 1 | 2 |
| 15.61 | Mahl- und Schälmaschinen | 1 | 2 |
| 15.7 | Herstellung von Futtermitteln | 1 | 1 |
| 15.71 | Herstellung von Futtermitteln für Nutztiere | 1 | 1 |
| 15.8 | Sonstiges Ernährungsgewerbe (ohne Getränkeherstellung) | 32 | 33 |
| 15.81 | Herstellung von Backwaren (ohne Dauerbackwaren) | 20 | 20 |
| 15.82 | Herstellung von Dauerbackwaren | 2 | 2 |
| 15.83 | Herstellung von Zucker | 2 | 2 |
| 15.84 | Herstellung von Süßwaren (ohne Dauerbackwaren) | 3 | 3 |
| 15.85 | Herstellung von Teigwaren | 1 | 1 |
| 15.87 | Herstellung von Würzmitteln und Saucen | 1 | 1 |
| 15.88 | Herstellung von homogenisierten und diätetischen Nahrungsmitteln | 1 | 1 |
| 15.89 | Herstellung von sonstigen Nahrungsmitteln (ohne Getränke) | 2 | 3 |
| 15.9 | Herstellung von Getränken | 8 | 8 |
| 15.96 | Herstellung von Bier | 6 | 6 |
| 15.98 | Gewinnung natürlicher Mineralwässer, Herstellung von Erfrischungsgetränken | 2 | 2 |
| DB | Textil- und Bekleidungsgewerbe | 3 | 3 |
| 17 | Textilgewerbe | 3 | 3 |
| 17.4 | Herstellung von konfektionierten Textilwaren (ohne Bekleidung) | 3 | 3 |
| DC/19 | Ledergewerbe | 1 | 1 |
| 19.1 | Herstellung von Leder und Lederfaserstoff | 1 | 1 |
| DD/20 | Holzgewerbe (ohne Herstellung von Möbeln) | 16 | 17 |
| 20.1 | Säge-, Hobel- und Holzimprägnierwerke | 4 | 4 |
| 20.2 | Herstellung von Furnier-, Sperrholz-, Holzfasern- und Holzspanplatten | 3 | 3 |
| 20.3 | Herstellung von Konstr.-, Fertigbauteilen, Ausbauelementen und Fertigteilbauten aus Holz | 7 | 8 |
| 20.4 | Herstellung von Verpackungsmitteln, Lagerbehältern und Ladungsträgern aus Holz | 2 | 2 |
| DE | Papier-, Verlags- und Druckgewerbe | 14 | 17 |
| 21 | Papiergewerbe | 3 | 3 |
| 21.1 | Herstellung von Holz- und Zellstoff, Papier, Karton und Pappe | 1 | 1 |
| 21.12 | Herstellung von Papier, Karton und Pappe | 1 | 1 |
| 21.2 | Herstellung von Waren aus Papier, Karton und Pappe | 2 | 2 |
| 21.21 | Herstellung von Wellpapier und -pappe sowie von Verpackungsmitteln aus Papier, Karton und Pappe | 2 | 2 |
| 22 | Verlags-, Druckgewerbe, Vervielfältigung von bespielten Ton-, Bild- und Datenträgern | 11 | 14 |
| 22.1 | Verlagsgewerbe | 4 | 5 |
| 22.11 | Verlegen von Büchern | - | 1 |
| 22.12 | Verlegen von Zeitungen | 4 | 4 |
| 22.2 | Druckgewerbe | 4 | 6 |
| 22.21 | Drucken von Zeitungen | - | 2 |
| 22.22 | Drucken anderer Druckerzeugnisse | 2 | 2 |
| 22.24 | Druck- und Medieneinstufung | 2 | 2 |
| 22.3 | Vervielfältigung von bespielten Ton-, Bild- und Datenträgern | 3 | 3 |
| 22.31 | Vervielfältigung von bespielten Tonträgern | 2 | 2 |
| 22.32 | Vervielfältigung von bespielten Bildträgern | 1 | 1 |
| DG/24 | Herstellung von chemischen Erzeugnissen | 9 | 10 |
| 24.1 | Herstellung von chemischen Grundstoffen | 3 | 3 |
| 24.15 | Herstellung von Düngemitteln und Stickstoffverbindungen | 2 | 2 |
| 24.16 | Herstellung von Kunststoffen in Primärformen | 1 | 1 |
| 24.3 | Herstellung von Anstrichmitteln, Druckfarben und Kittungen | 1 | 1 |

Noch: 2. Anzahl der Betriebe und fachlichen Betriebsteile nach Wirtschaftszweigen
Mai 2007

| WZ 2003 | Wirtschaftszweig | Betriebe | Fachliche Betriebsteile |
|------------|---|----------|----------------------------|
| | | Anzahl | |
| 24.4 | Herstellung von pharmazeutischen Erzeugnissen | 1 | 1 |
| 24.42 | Herstellung von pharmazeutischen Spezialitäten und sonstigen pharmazeutischen Erzeugnissen | 1 | 1 |
| 24.5 | Herstellung von Seifen, Wasch-, Reinigungs- und Körperpflegemitteln sowie von Duftstoffen | 2 | 3 |
| 24.52 | Herstellung von Duftstoffen und Körperpflegemitteln | 2 | 3 |
| 24.6 | Herstellung von sonstigen chemischen Erzeugnissen | 2 | 2 |
| 24.61 | Herstellung von pyrotechnischen Erzeugnissen | 1 | 1 |
| 24.66 | Herstellung von sonstigen chemischen Erzeugnissen a. n. g. | 1 | 1 |
| DH/25 | Herstellung von Gummi- und Kunststoffwaren | 10 | 14 |
| 25.1 | Herstellung von Gummiwaren | 1 | 2 |
| 25.13 | Herstellung von sonstigen Gummiwaren | 1 | 2 |
| 25.2 | Herstellung von Kunststoffwaren | 9 | 12 |
| 25.21 | Herstellung von Platten, Folien, Schläuchen und Profilen aus Kunststoffen | 2 | 3 |
| 25.22 | Herstellung von Verpackungsmitteln aus Kunststoffen | 2 | 2 |
| 25.23 | Herstellung von Baubedarfsartikeln aus Kunststoffen | 3 | 5 |
| 25.24 | Herstellung von sonstigen Kunststoffwaren | 2 | 2 |
| DI/26 | Glasgewerbe, Herstellung von Keramik, Verarbeitung von Steinen und Erden | 11 | 12 |
| 26.1 | Herstellung von Glas und Glaswaren | 5 | 5 |
| 26.12 | Veredlung und Bearbeitung von Flachglas | 4 | 4 |
| 26.14 | Herstellung von Glasfasern und Waren daraus | 1 | 1 |
| 26.3 | Herstellung von keramischen Wand- und Bodenfliesen und -platten | 1 | 1 |
| 26.6 | Herstellung von Erzeugnissen aus Beton, Zement und Gips | 5 | 6 |
| 26.61 | Herstellung von Erzeugnissen aus Beton, Zement und aus Kalksandstein für den Bau | 4 | 5 |
| 26.66 | Herstellung von Erzeugnissen aus Beton, Zement und Gips a. n. g. | 1 | 1 |
| DJ | Metallerzeugung und -bearbeitung, Herstellung von Metallerzeugnissen | 40 | 53 |
| 27 | Metallerzeugung und -bearbeitung | 4 | 7 |
| 27.2 | Herstellung von Rohren | 1 | 1 |
| 27.22 | Herstellung von Stahlrohren, Rohrform-, Rohrverschluss- und Rohrverbindungsstücken aus Stahl | 1 | 1 |
| 27.3 | Sonstige erste Bearbeitung von Eisen und Stahl | 1 | 1 |
| 27.31 | Herstellung von Blankstahl | 1 | 1 |
| 27.4 | Erzeugung und erste Bearbeitung von NE-Metallen | - | 1 |
| 27.44 | Erzeugung und erste Bearbeitung von Kupfer | - | 1 |
| 27.5 | Gießereien | 2 | 4 |
| 27.51 | Eisengießereien | 2 | 2 |
| 27.53 | Leichtmetallgießereien | - | 1 |
| 27.54 | Buntmetallgießereien | - | 1 |
| 28 | Herstellung von Metallerzeugnissen | 36 | 46 |
| 28.1 | Stahl- und Leichtmetallbau | 19 | 25 |
| 28.11 | Herstellung von Metallkonstruktionen | 18 | 21 |
| 28.12 | Herstellung von Ausbauelementen aus Metall | 1 | 4 |
| 28.3 | Herstellung von Dampfkesseln (ohne Zentralheizungskessel) | - | 1 |
| 28.4 | Herstellung von Schmiede-, Press-, Zieh-, Stanzteilen u. Ä. | 3 | 4 |
| 28.5 | Oberflächenveredlung, Wärmebehandlung, Mechanik a. n. g. | 9 | 9 |
| 28.51 | Oberflächenveredlung und Wärmebehandlung | 7 | 7 |
| 28.52 | Mechanik a. n. g. | 2 | 2 |
| 28.7 | Herstellung von sonstigen Metallwaren | 5 | 7 |
| 28.73 | Herstellung von Drahtwaren | - | 1 |
| 28.75 | Herstellung von sonstigen Metallwaren a. n. g. | 5 | 6 |
| DK/29 | Maschinenbau | 27 | 35 |
| 29.1 | Herstellung von Maschinen für die Erzeugung und Nutzung von mechanischer Energie | 8 | 12 |
| 29.11 | Herstellung von Verbrennungsmotoren und Turbinen | 1 | 1 |
| 29.12 | Herstellung von Pumpen und Kompressoren | 2 | 4 |
| 29.13 | Herstellung von Armaturen | 1 | 3 |
| 29.14 | Herstellung von Lagern, Getrieben, Zahnrädern, Antriebs-elementen | 4 | 4 |
| 29.2 | Herstellung von sonstigen nicht wirtschaftszweigspezifischen Maschinen | 6 | 7 |
| 29.22 | Herstellung von Hebezeugen und Fördermitteln | 2 | 3 |
| 29.23 | Herstellung von kälte- und lufttechnischen Erzeugnissen, nicht für den Haushalt | 3 | 3 |
| 29.24 | Herstellung von sonstigen nicht wirtschaftszweigspezifischen Maschinen a. n. g. | 1 | 1 |
| 29.3 | Herstellung von land- und forstwirtschaftlichen Maschinen | - | 1 |
| 29.32 | Herstellung von sonstigen land- und forstwirtschaftlichen Maschinen | - | 1 |
| 29.4 | Herstellung von Werkzeugmaschinen | 4 | 4 |
| 29.42 | Herstellung von Werkzeugmaschinen für die Metallbearbeitung | 3 | 3 |
| 29.43 | Herstellung von Werkzeugmaschinen a. n. g. | 1 | 1 |
| 29.5 | Herstellung von Maschinen für sonstige bestimmte Wirtschaftszweige | 9 | 11 |
| 29.51 | Herstellung von Maschinen für die Metallerzeugung, von Walzwerkseinrichtungen und Gießmaschinen | 2 | 2 |
| 29.53 | Herstellung von Maschinen für das Ernährungsgewerbe und die Tabakverarbeitung | 2 | 3 |
| 29.56 | Herstellung von Maschinen für bestimmte Wirtschaftszweige a. n. g. | 5 | 6 |

Noch: 2. Anzahl der Betriebe und fachlichen Betriebsteile nach Wirtschaftszweigen
Mai 2007

| WZ 2003 | Wirtschaftszweig | Betriebe | Fachliche Betriebsteile |
|--------------|---|------------|----------------------------|
| | | Anzahl | |
| DL | Herstellung von Büromaschinen, DV-Geräten und -Einrichtungen; Elektrotechnik usw. | 32 | 38 |
| 31 | Herstellung von Geräten der Elektrizitätserzeugung, -verteilung u. Ä. | 15 | 20 |
| 31.1 | Herstellung von Elektromotoren, Generatoren, Transformatoren | 4 | 5 |
| 31.2 | Herstellung von Elektrizitätsverteilungs- und -schalteinrichtungen | 5 | 8 |
| 31.3 | Herstellung von isolierten Elektrokabeln, -leitungen und -drähten | 2 | 2 |
| 31.5 | Herstellung von elektrischen Lampen und Leuchten | 1 | 2 |
| 31.6 | Herstellung von elektrischen Ausrüstungen a. n. g. | 3 | 3 |
| 31.61 | Herstellung von elektrischen Ausrüstungen für Motoren und Fahrzeuge a. n. g. | 1 | 1 |
| 31.62 | Herstellung von sonstigen elektrischen Ausrüstungen a. n. g. | 2 | 2 |
| 32 | Rundfunk- und Nachrichtentechnik | 8 | 8 |
| 32.1 | Herstellung von elektronischen Bauelementen | 3 | 3 |
| 32.2 | Herstellung von Geräten und Einrichtungen der Telekommunikationstechnik | 5 | 5 |
| 33 | Medizin-, Mess-, Steuer- und Regelungstechnik, Optik, Herstellung von Uhren | 9 | 10 |
| 33.1 | Herstellung von medizinischen Geräten und orthopädischen Erzeugnissen | 5 | 6 |
| 33.2 | Herstellung von Mess-, Kontroll-, Navigations- u. ä. Instrumenten und Vorrichtungen | 2 | 2 |
| 33.3 | Herstellung von industriellen Prozesssteuerungseinrichtungen | 1 | 1 |
| 33.4 | Herstellung von optischen und fotografischen Geräten | 1 | 1 |
| DM | Fahrzeugbau | 25 | 27 |
| 34 | Herstellung von Kraftwagen und Kraftwagenteilen | 11 | 12 |
| 34.1 | Herstellung von Kraftwagen und Kraftwagenmotoren | - | 1 |
| 34.2 | Herstellung von Karosserien, Aufbauten und Anhängern | 7 | 7 |
| 34.3 | Herstellung von Teilen und Zubehör für Kraftwagen und Kraftwagenmotoren | 4 | 4 |
| 35 | Sonstiger Fahrzeugbau | 14 | 15 |
| 35.1 | Schiff- und Bootsbau | 10 | 11 |
| 35.11 | Schiffbau (ohne Boots- und Yachtbau) | 8 | 9 |
| 35.12 | Boots- und Yachtbau | 2 | 2 |
| 35.2 | Bahnindustrie | 3 | 3 |
| 35.3 | Luft- und Raumfahrzeugbau | 1 | 1 |
| DN | Herstellung von Möbeln, Schmuck, Musikinstrumenten, Sportgeräten usw., Recycling | 12 | 13 |
| 36 | Herstellung von Möbeln, Schmuck, Musikinstrumenten, Sportgeräten usw. | 9 | 10 |
| 36.1 | Herstellung von Möbeln | 9 | 10 |
| 36.11 | Herstellung von Sitzmöbeln | 1 | 1 |
| 36.12 | Herstellung von Büro- und Ladenmöbeln | 4 | 5 |
| 36.13 | Herstellung von Küchenmöbeln | 1 | 1 |
| 36.14 | Herstellung von sonstigen Möbeln | 2 | 2 |
| 36.15 | Herstellung von Matratzen | 1 | 1 |
| 37 | Recycling | 3 | 3 |
| 37.2 | Recycling von nicht metallischen Altmaterialien und Reststoffen | 3 | 3 |
| A | Vorleistungsgüterproduzenten | 86 | 103 |
| B | Investitionsgüterproduzenten | 88 | 107 |
| GG | Gebrauchsgüterproduzenten | 10 | 11 |
| VG | Verbrauchsgüterproduzenten | 107 | 114 |
| EN | Energie | - | - |
| C + D | Insgesamt | 291 | 335 |

3. Ergebnisse der Betriebe nach Wirtschaftszweigen

3.1. Betriebe, Beschäftigte, Arbeitsstunden, Entgelte sowie Umsatz

Mai 2007

| WZ 2003 | Wirtschaftszweig | Betriebe | Be- schäftigte | Geleistete Arbeits- stunden | Entgelte | Gesamt- umsatz | Darunter | | Export- quote |
|--------------|--|------------|-------------------|-----------------------------------|---------------|-------------------|----------------|----------------------|------------------|
| | | | | | | | insgesamt | darunter Eurozone | |
| | | Anzahl | | 1 000 | | 1 000 EUR | | | % |
| C | Bergbau und Gewinnung von Steinen und Erden | - | - | - | - | - | - | - | - |
| D | Verarbeitendes Gewerbe | 291 | 44 150 | 6 075 | 98 472 | 873 506 | 227 854 | 177 062 | 26,1 |
| DA (15) | Ernährungsgewerbe darunter | 91 | 13 368 | 1 787 | 22 585 | 316 818 | 24 728 | 21 359 | 7,8 |
| 15.1 | Schlachten und Fleischverarbeitung | 27 | 3 130 | 442 | 4 764 | 71 270 | 4 338 | . | 6,1 |
| 15.2 | Fischverarbeitung | 8 | 873 | 132 | 1 421 | 15 624 | 1 604 | . | 10,3 |
| 15.5 | Milchverarbeitung, Herstellung von Speiseeis | 8 | 1 233 | 181 | 2 630 | 105 346 | 4 538 | . | 4,3 |
| 15.8 | Sonstiges Ernährungsgewerbe (ohne Getränkeherstellung) | 32 | 5 878 | 700 | 9 019 | 70 798 | 8 052 | 6 433 | 11,4 |
| 15.9 | Herstellung von Getränken | 8 | 1 242 | 193 | 2 854 | 33 546 | . | . | . |
| DB (17) | Textil- und Bekleidungsgewerbe | 3 | . | . | . | . | . | . | . |
| DC/19 | Ledergewerbe | 1 | . | . | . | . | . | . | . |
| DD/20 | Holzgewerbe (ohne Herstellung von Möbeln) | 16 | 2 325 | 331 | 5 408 | 80 111 | 24 987 | . | 31,2 |
| 20.1 | Säge-, Hobel- und Holzimprägnierwerke | 4 | . | . | . | . | . | . | . |
| 20.2 | Herstellung von Furnier-, Sperrholz-, Holzfaser- und Holzspanplatten | 3 | 711 | 88 | 2 078 | 41 046 | . | . | . |
| 20.3 | Herstellung von Konstr.-, Fertigteilebauteilen, Ausbau- elementen und Fertigteilebauteilen aus Holz | 7 | 951 | 146 | 1 919 | 15 810 | 2 947 | . | 18,6 |
| DE | Papier-, Verlags- und Druckgewerbe | 14 | 3 708 | 541 | 9 234 | 35 812 | 3 973 | 2 813 | 11,1 |
| 21 | Papiergewerbe | 3 | 400 | 48 | 874 | 7 334 | . | . | . |
| 22 | Verlags-, Druckgewerbe, Vervielfältigung | 11 | 3 308 | 493 | 8 360 | 28 478 | . | . | . |
| 22.1 | Verlagsgewerbe | 4 | 1 135 | 146 | 3 629 | 12 512 | . | . | . |
| 22.3 | Vervielfältigung von bespielten Ton-, Bild- und Datenträgern | 3 | 1 897 | 306 | 4 233 | 11 940 | . | . | . |
| DG/24 | Herstellung von chemischen Erzeugnissen | 9 | 1 236 | 174 | 3 492 | 56 174 | 34 154 | . | 60,8 |
| DH/25 | Herstellung von Gummi- und Kunststoffwaren | 10 | 1 050 | 160 | 2 307 | 18 322 | 7 059 | 5 830 | 38,5 |
| DI/26 | Glasgewerbe, Herstellung von Keramik, Verarbei- tung von Steinen und Erden | 11 | 1 315 | 201 | 2 716 | 16 556 | 1 680 | 536 | 10,1 |
| 26.6 | Herstellung von Erzeugnissen aus Beton, Zement und Gips | 5 | 651 | 99 | 1 318 | 7 670 | . | . | . |
| DJ | Metallerzeugung und -bearbeitung, Herstellung von Metallerzeugnissen | 40 | 4 102 | 589 | 8 772 | 56 604 | 18 526 | 6 709 | 32,7 |
| 27 | Metallerzeugung und -bearbeitung | 4 | 845 | 116 | 1 859 | 11 860 | 4 933 | . | 41,6 |
| 28 | Herstellung von Metallerzeugnissen | 36 | 3 257 | 473 | 6 914 | 44 743 | 13 593 | . | 30,4 |
| 28.1 | Stahl- und Leichtmetallbau | 19 | 1 640 | 240 | 3 283 | 20 919 | 6 042 | 1 043 | 28,9 |
| DK/29 | Maschinenbau | 27 | 3 605 | 515 | 8 143 | 44 252 | 23 001 | 18 923 | 52,0 |
| DL | Herstellung von Büromaschinen, DV-Geräten und -Einrichtungen; Elektrotechnik usw. | 32 | 4 094 | 566 | 10 269 | 109 436 | 33 528 | 26 153 | 30,6 |
| 31 | Herstellung von Geräten der Elektrizitätserzeugung, -verteilung u. Ä. | 15 | 2 482 | 338 | 6 406 | 64 836 | 28 327 | 24 613 | 43,7 |
| 32 | Rundfunk- und Nachrichtentechnik | 8 | 709 | 90 | 1 521 | 34 162 | 845 | . | 2,5 |
| 33 | Medizin-, Mess-, Steuer- und Regelungstechnik, Optik, Herstellung von Uhren | 9 | 903 | 137 | 2 343 | 10 437 | 4 356 | . | 41,7 |
| DM | Fahrzeugbau | 25 | 7 805 | 984 | 22 246 | 119 271 | 52 552 | 51 546 | 44,1 |
| 34 | Herstellung von Kraftwagen und Kraftwagenteilen | 11 | 1 530 | 198 | 3 547 | 35 908 | . | . | . |
| 35 | Sonstiger Fahrzeugbau | 14 | 6 275 | 786 | 18 699 | 83 364 | . | . | . |
| 35.1 | Schiff- und Bootsbau | 10 | 5 671 | 692 | 17 383 | 79 743 | . | . | . |
| DN | Herstellung von Möbeln, Schmuck, Musikinstru- menten usw., Recycling | 12 | 1 160 | 173 | 2 694 | 15 359 | 1 583 | 1 336 | 10,3 |
| 36 | Herstellung von Möbeln, Schmuck, Musikinstru- menten, Sportgeräten usw. | 9 | 937 | 141 | 2 302 | 10 864 | . | . | . |
| 37 | Recycling | 3 | 223 | 33 | 392 | 4 495 | . | . | . |
| A | Vorleistungsgüterproduzenten | 86 | 10 614 | 1 503 | 24 858 | 287 967 | 89 930 | 58 587 | 31,2 |
| B | Investitionsgüterproduzenten | 88 | 15 247 | 2 064 | 38 957 | 226 075 | 105 718 | 92 654 | 46,8 |
| GG | Gebrauchsgüterproduzenten | 10 | 1 054 | 157 | 2 665 | 13 097 | 2 286 | . | 17,5 |
| VG | Verbrauchsgüterproduzenten | 107 | 17 235 | 2 353 | 31 992 | 346 366 | 29 920 | . | 8,6 |
| EN | Energie | - | - | - | - | - | - | - | - |
| C + D | Insgesamt | 291 | 44 150 | 6 075 | 98 472 | 873 506 | 227 854 | 177 062 | 26,1 |
| | Nachrichtlich: | | | | | | | | |
| | Insgesamt ohne Schiff- und Bootsbau | 281 | 38 479 | 5 383 | 81 089 | 793 763 | . | . | . |
| | Fachliche Betriebsteile insgesamt | 335 | 43 603 | . | . | 856 394 | 226 698 | . | 26,5 |

Noch: 3. Ergebnisse der Betriebe nach Wirtschaftszweigen

3.2. Veränderung der Beschäftigten, Arbeitsstunden, Entgelte sowie des Umsatzes gegenüber dem gleichen Vorjahresmonat

Mai 2007

| WZ 2003 | Wirtschaftszweig | Be- schäftigte | Geleistete Arbeits- stunden | Entgelte | Gesamt- umsatz | Darunter | |
|--------------|---|-------------------|-----------------------------------|---------------|-------------------|----------------|----------------------|
| | | | | | | Auslandsumsatz | |
| | | | | | | ins- gesamt | darunter Eurozone |
| % | | | | | | | |
| C | Bergbau und Gewinnung von Steinen und Erden | - | - | - | - | - | - |
| D | Verarbeitendes Gewerbe | + 10,3 | + 5,8 | + 11,8 | + 4,0 | - 14,6 | - 22,1 |
| DA (15) | Ernährungsgewerbe | + 12,2 | + 6,6 | + 13,1 | + 18,4 | - 4,9 | + 11,1 |
| | darunter | | | | | | |
| 15.1 | Schlachten und Fleischverarbeitung | + 10,5 | + 7,4 | + 16,2 | + 38,7 | + 14,9 | . |
| 15.2 | Fischverarbeitung | + 0,9 | + 3,7 | + 3,0 | + 0,1 | - 29,7 | . |
| 15.5 | Milchverarbeitung, Herstellung von Speiseeis | - 1,6 | - 9,5 | - 3,0 | + 11,0 | - 19,8 | . |
| 15.8 | Sonstiges Ernährungsgewerbe (ohne Getränkeherstellung) | . | . | . | . | . | . |
| 15.9 | Herstellung von Getränken | + 6,3 | + 5,5 | + 5,2 | - 1,7 | . | . |
| DB (17) | Textil- und Bekleidungsgewerbe | . | . | . | . | . | . |
| DC/19 | Ledergewerbe | . | . | . | . | . | . |
| DD/20 | Holzgewerbe (ohne Herstellung von Möbeln) | + 9,2 | + 8,0 | + 20,5 | - 6,2 | + 3,7 | . |
| 20.1 | Säge-, Hobel- und Holzimprägnierwerke | . | . | . | . | . | . |
| 20.2 | Herstellung von Furnier-, Sperrholz-, Holzfasern und Holzspanplatten | + 0,7 | + 5,0 | + 27,4 | + 4,8 | . | . |
| 20.3 | Herstellung von Konstr.-, Fertigteilen, Ausbauelementen und Fertigteilen aus Holz | + 16,7 | + 11,0 | + 15,5 | - 3,0 | + 11,2 | . |
| DE | Papier-, Verlags- und Druckgewerbe | + 0,4 | + 0,4 | - 2,2 | - 16,1 | - 58,0 | - 31,5 |
| 21 | Papiergewerbe | - 1,0 | - 8,7 | + 0,9 | + 7,9 | . | . |
| 22 | Verlags-, Druckgewerbe, Vervielfältigung | + 0,6 | + 1,4 | - 2,5 | - 20,6 | . | . |
| 22.1 | Verlagsgewerbe | - 13,4 | - 20,4 | - 15,8 | - 11,1 | . | . |
| 22.3 | Vervielfältigung von bespielten Ton-, Bild- und Datenträgern | + 2,4 | + 8,8 | + 5,2 | - 41,3 | . | . |
| DG/24 | Herstellung von chemischen Erzeugnissen | + 17,6 | + 18,7 | + 14,2 | + 12,6 | + 73,9 | . |
| DH/25 | Herstellung von Gummi- und Kunststoffwaren | + 15,0 | + 13,2 | + 15,7 | + 16,5 | + 15,7 | + 10,8 |
| DI/26 | Glasgewerbe, Herstellung von Keramik, Verarbeitung von Steinen und Erden | + 18,5 | + 15,8 | + 17,7 | + 17,6 | - 23,0 | - 60,6 |
| 26.6 | Herstellung von Erzeugnissen aus Beton, Zement und Gips | + 12,8 | + 8,9 | + 10,9 | - 3,8 | . | . |
| DJ | Metallerzeugung und -bearbeitung, Herstellung von Metallerzeugnissen | + 11,7 | + 6,7 | + 15,9 | + 23,7 | + 58,2 | - 13,0 |
| 27 | Metallerzeugung und -bearbeitung | + 28,4 | + 20,6 | + 34,3 | + 31,3 | + 22,9 | . |
| 28 | Herstellung von Metallerzeugnissen | + 8,1 | + 3,8 | + 11,7 | + 21,9 | + 76,5 | . |
| 28.1 | Stahl- und Leichtmetallbau | + 7,2 | + 6,3 | + 8,1 | + 14,2 | + 101,0 | + 200,0 |
| DK/29 | Maschinenbau | + 18,7 | + 13,4 | + 19,0 | + 27,3 | + 58,7 | + 48,9 |
| DL | Herstellung von Büromaschinen, DV-Geräten und -Einrichtungen; Elektrotechnik usw. | + 0,4 | - 5,3 | - 3,3 | + 29,1 | + 33,1 | + 64,2 |
| 31 | Herstellung von Geräten der Elektrizitätserzeugung, -verteilung u. Ä. | + 6,5 | - 2,3 | + 8,7 | + 12,9 | + 90,8 | + 97,4 |
| 32 | Rundfunk- und Nachrichtentechnik | - 28,5 | - 33,8 | - 46,8 | + 57,2 | . | . |
| 33 | Medizin-, Mess-, Steuer- und Regelungstechnik, Optik, Herstellung von Uhren | + 19,3 | + 19,1 | + 25,5 | + 87,1 | . | . |
| DM | Fahrzeugbau | + 13,1 | + 5,8 | + 18,6 | - 34,6 | - 57,6 | - 58,3 |
| 34 | Herstellung von Kraftwagen und Kraftwagenteilen | + 10,4 | + 2,1 | + 19,9 | + 37,9 | . | . |
| 35 | Sonstiger Fahrzeugbau | + 13,8 | + 6,7 | + 18,3 | - 46,6 | . | . |
| 35.1 | Schiff- und Bootsbau | + 9,0 | + 0,5 | + 14,9 | - 48,5 | . | . |
| DN | Herstellung von Möbeln, Schmuck, Musikinstrumenten usw., Recycling | - 0,9 | + 0,8 | + 10,6 | + 18,5 | - 24,2 | - 28,6 |
| 36 | Herstellung von Möbeln, Schmuck, Musikinstrumenten, Sportgeräten usw. | - 0,6 | + 2,8 | + 11,7 | + 22,3 | . | . |
| 37 | Recycling | - 1,8 | - 7,0 | + 4,4 | + 10,3 | . | . |
| A | Vorleistungsgüterproduzenten | + 10,6 | + 5,6 | + 14,0 | + 16,5 | + 31,2 | + 9,7 |
| B | Investitionsgüterproduzenten | + 11,9 | + 6,6 | + 13,6 | - 18,5 | - 33,8 | - 37,7 |
| GG | Gebrauchsgüterproduzenten | + 0,4 | + 3,3 | + 10,6 | + 26,2 | + 14,6 | . |
| VG | Verbrauchsgüterproduzenten | + 9,5 | + 5,5 | + 8,2 | + 13,5 | - 18,0 | . |
| EN | Energie | - | - | - | - | - | - |
| C + D | Insgesamt | + 10,3 | + 5,8 | + 11,8 | + 4,0 | - 14,6 | - 22,1 |
| | Nachrichtlich: | | | | | | |
| | Insgesamt ohne Schiff- und Bootsbau | + 10,5 | + 6,6 | + 11,1 | + 15,9 | . | . |
| | Fachliche Betriebsteile insgesamt | + 10,3 | . | . | + 4,3 | - 14,2 | . |

Noch: 3. Ergebnisse der Betriebe nach Wirtschaftszweigen
3.3. Betriebe, Beschäftigte, Arbeitsstunden, Entgelte sowie Umsatz
Januar bis Mai 2007

| WZ 2003 | Wirtschaftszweig | Be- triebe ¹⁾ | Be- schäf- tigte ¹⁾ | Geleistete Arbeits- stunden | Entgelte | Gesamt- umsatz | Darunter | | Export- quote |
|--------------|---|-----------------------------|--------------------------------------|-----------------------------------|----------------------|-------------------|------------------|----------------|------------------|
| | | | | | | | Auslandsumsatz | | |
| | | | | insgesamt | darunter Eurozone | | | % | |
| | | Anzahl | | 1 000 | | 1 000 EUR | | | % |
| C | Bergbau und Gewinnung von Steinen und Erden | - | - | - | - | - | - | - | - |
| D | Verarbeitendes Gewerbe | 291 | 43 665 | 30 397 | 468 808 | 4 165 005 | 1 044 170 | 821 151 | 25,1 |
| DA (15) | Ernährungsgewerbe | 91 | 13 216 | 8 814 | 105 495 | 1 475 253 | 120 519 | 105 196 | 8,2 |
| | darunter | | | | | | | | |
| 15.1 | Schlachten und Fleischverarbeitung | 27 | 3 107 | 2 191 | 22 106 | 339 886 | 19 213 | . | 5,7 |
| 15.2 | Fischverarbeitung | 8 | 906 | 659 | 6 677 | 87 876 | 11 477 | . | 13,1 |
| 15.5 | Milchverarbeitung, Herstellung von Speiseeis | 8 | 1 188 | 880 | 12 346 | 478 300 | 27 095 | . | 5,7 |
| 15.8 | Sonstiges Ernährungsgewerbe (ohne Getränkeherstellung) | 32 | 5 750 | 3 424 | 40 874 | 338 874 | 36 905 | 29 785 | 10,9 |
| 15.9 | Herstellung von Getränken | 8 | 1 233 | 941 | 13 848 | 128 746 | . | . | . |
| DB (17) | Textil- und Bekleidungsgewerbe | 3 | . | . | . | . | . | . | . |
| DC/19 | Ledergewerbe | 1 | . | . | . | . | . | . | . |
| DD/20 | Holzgewerbe (ohne Herstellung von Möbeln) | 16 | 2 311 | 1 649 | 24 425 | 365 516 | 106 437 | . | 29,1 |
| 20.1 | Säge-, Hobel- und Holzimprägnierwerke | 4 | . | . | . | . | . | . | . |
| 20.2 | Herstellung von Furnier-, Sperrholz-, Holzfaser- und Holzspanplatten | 3 | 702 | 434 | 8 534 | 196 858 | . | . | . |
| 20.3 | Herstellung von Konstr., Fertigbauteilen, Ausbauelementen und Fertigteilbauten aus Holz | 7 | 950 | 723 | 9 265 | 64 818 | 11 386 | . | 17,6 |
| DE | Papier-, Verlags- und Druckgewerbe | 14 | 3 678 | 2 660 | 45 856 | 186 250 | 34 122 | 18 548 | 18,3 |
| 21 | Papiergewerbe | 3 | 401 | 246 | 4 097 | 35 819 | . | . | . |
| 22 | Verlags-, Druckgewerbe, Vervielfältigung | 11 | 3 277 | 2 414 | 41 759 | 150 431 | . | . | . |
| 22.1 | Verlagsgewerbe | 4 | 1 147 | 741 | 18 865 | 61 358 | . | . | . |
| 22.3 | Vervielfältigung von bespielten Ton-, Bild- und Datenträgern | 3 | 1 898 | 1 494 | 20 894 | 72 906 | . | . | . |
| DG/24 | Herstellung von chemischen Erzeugnissen | 9 | 1 239 | 882 | 16 358 | 284 024 | 169 290 | . | 59,6 |
| DH/25 | Herstellung von Gummi- und Kunststoffwaren | 10 | 1 040 | 758 | 11 331 | 80 147 | 30 177 | 25 043 | 37,7 |
| DI/26 | Glasgewerbe, Herstellung von Keramik, Verarbeitung von Steinen und Erden | 11 | 1 290 | 967 | 12 417 | 69 765 | 11 326 | 6 059 | 16,2 |
| 26.6 | Herstellung von Erzeugnissen aus Beton, Zement und Gips | 5 | 626 | 456 | 5 701 | 29 130 | . | . | . |
| DJ | Metallerzeugung und -bearbeitung, Herstellung von Metallerzeugnissen | 40 | 4 065 | 2 949 | 42 439 | 269 788 | 84 799 | 44 945 | 31,4 |
| 27 | Metallerzeugung und -bearbeitung | 4 | 820 | 573 | 8 847 | 66 883 | 27 589 | . | 41,2 |
| 28 | Herstellung von Metallerzeugnissen | 36 | 3 244 | 2 377 | 33 592 | 202 905 | 57 210 | . | 28,2 |
| 28.1 | Stahl- und Leichtmetallbau | 19 | 1 628 | 1 213 | 15 760 | 83 813 | 15 409 | 5 064 | 18,4 |
| DK/29 | Maschinenbau | 27 | 3 531 | 2 542 | 38 818 | 183 593 | 67 159 | 54 455 | 36,6 |
| DL | Herstellung von Büromaschinen, DV-Geräten und -Einrichtungen; Elektrotechnik usw. | 32 | 4 026 | 2 849 | 49 832 | 497 777 | 155 455 | 126 506 | 31,2 |
| 31 | Herstellung von Geräten der Elektrizitätserzeugung, -verteilung u. Ä. | 15 | 2 449 | 1 725 | 30 774 | 350 801 | 135 044 | 118 472 | 38,5 |
| 32 | Rundfunk- und Nachrichtentechnik | 8 | 707 | 463 | 7 671 | 109 157 | 3 303 | . | 3,0 |
| 33 | Medizin-, Mess-, Steuer- und Regelungstechnik, Optik, Herstellung von Uhren | 9 | 870 | 661 | 11 387 | 37 820 | 17 108 | . | 45,2 |
| DM | Fahrzeugbau | 25 | 7 755 | 5 235 | 106 190 | 660 801 | 247 498 | 244 902 | 37,5 |
| 34 | Herstellung von Kraftwagen und Kraftwagenteilen | 11 | 1 495 | 967 | 16 771 | 183 692 | . | . | . |
| 35 | Sonstiger Fahrzeugbau | 14 | 6 260 | 4 267 | 89 419 | 477 109 | . | . | . |
| 35.1 | Schiff- und Bootsbau | 10 | 5 655 | 3 792 | 82 988 | 459 681 | . | . | . |
| DN | Herstellung von Möbeln, Schmuck, Musikinstrumenten usw., Recycling | 12 | 1 153 | 841 | 12 787 | 74 159 | 8 559 | 7 410 | 11,5 |
| 36 | Herstellung von Möbeln, Schmuck, Musikinstrumenten, Sportgeräten usw. | 9 | 951 | 691 | 10 984 | 54 521 | . | . | . |
| 37 | Recycling | 3 | 202 | 149 | 1 803 | 19 638 | . | . | . |
| A | Vorleistungsgüterproduzenten | 86 | 10 520 | 7 454 | 116 848 | 1 292 395 | 428 414 | 281 278 | 33,1 |
| B | Investitionsgüterproduzenten | 88 | 15 047 | 10 597 | 186 854 | 1 178 929 | 445 143 | 408 685 | 37,8 |
| GG | Gebrauchsgüterproduzenten | 10 | 1 061 | 770 | 12 800 | 64 247 | 10 301 | . | 16,0 |
| VG | Verbrauchsgüterproduzenten | 107 | 17 037 | 11 576 | 152 306 | 1 629 434 | 160 311 | . | 9,8 |
| EN | Energie | - | - | - | - | - | - | - | - |
| C + D | Insgesamt | 291 | 43 665 | 30 397 | 468 808 | 4 165 005 | 1 044 170 | 821 151 | 25,1 |
| | Nachrichtlich: | | | | | | | | |
| | Insgesamt ohne Schiff- und Bootsbau | 281 | 38 010 | 26 605 | 385 820 | 3 705 324 | . | . | . |
| | Fachliche Betriebsteile insgesamt | 334 | 43 096 | . | . | 4 082 476 | 1 035 660 | . | 25,4 |

1) Monatsdurchschnitt

Noch: 3. Ergebnisse der Betriebe nach Wirtschaftszweigen

3.4. Veränderung der Beschäftigten, Arbeitsstunden, Entgelte sowie des Umsatzes gegenüber dem gleichen Vorjahreszeitraum

Januar bis Mai 2007

| WZ 2003 | Wirtschaftszweig | Be- schäftigte ¹⁾ | Geleistete Arbeits- stunden | Entgelte | Gesamt- umsatz | Darunter | |
|--------------|---|---------------------------------|-----------------------------------|---------------|-------------------|----------------|----------------------|
| | | | | | | Auslandsumsatz | |
| | | | | | | ins- gesamt | darunter Eurozone |
| % | | | | | | | |
| C | Bergbau und Gewinnung von Steinen und Erden | - | - | - | - | - | - |
| D | Verarbeitendes Gewerbe | + 10,6 | + 8,5 | + 12,9 | + 17,0 | + 16,6 | + 22,9 |
| DA (15) | Ernährungsgewerbe | + 11,0 | + 7,0 | + 11,3 | + 16,1 | + 2,6 | + 21,7 |
| | darunter | | | | | | |
| 15.1 | Schlachten und Fleischverarbeitung | + 9,7 | + 10,9 | + 13,5 | + 39,4 | + 5,3 | . |
| 15.2 | Fischverarbeitung | + 2,7 | - 2,9 | + 2,2 | + 3,6 | + 3,9 | . |
| 15.5 | Milchverarbeitung, Herstellung von Speiseeis | - 3,6 | - 6,6 | - 1,5 | + 5,3 | + 3,9 | . |
| 15.8 | Sonstiges Ernährungsgewerbe (ohne Getränkeherstellung) | . | . | . | . | . | . |
| 15.9 | Herstellung von Getränken | + 8,6 | + 7,9 | + 6,4 | - 0,4 | . | . |
| DB (17) | Textil- und Bekleidungsgewerbe | . | . | . | . | . | . |
| DC/19 | Ledergewerbe | . | . | . | . | . | . |
| DD/20 | Holzgewerbe (ohne Herstellung von Möbeln) | + 9,5 | + 10,0 | + 16,4 | - 2,2 | + 1,6 | . |
| 20.1 | Säge-, Hobel- und Holzimprägnierwerke | . | . | . | . | . | . |
| 20.2 | Herstellung von Furnier-, Sperrholz-, Holzfasern und Holzspanplatten | - 0,7 | + 3,5 | + 11,2 | + 12,5 | . | . |
| 20.3 | Herstellung von Konstr.-, Fertigteilen, Ausbauelementen und Fertigteilen aus Holz | + 19,5 | + 16,6 | + 21,0 | + 3,0 | + 4,3 | . |
| DE | Papier-, Verlags- und Druckgewerbe | - 1,4 | - 1,7 | - 0,4 | - 15,0 | - 43,4 | - 31,3 |
| 21 | Papiergewerbe | - 0,7 | - 7,7 | + 0,4 | + 10,3 | . | . |
| 22 | Verlags-, Druckgewerbe, Vervielfältigung | - 1,5 | - 1,1 | - 0,4 | - 19,3 | . | . |
| 22.1 | Verlagsgewerbe | - 13,2 | - 19,3 | - 10,9 | - 12,6 | . | . |
| 22.3 | Vervielfältigung von bespielten Ton-, Bild- und Datenträgern | + 0,9 | + 5,6 | + 6,4 | - 33,1 | . | . |
| DG/24 | Herstellung von chemischen Erzeugnissen | + 18,2 | + 18,8 | + 11,4 | + 21,3 | + 48,9 | . |
| DH/25 | Herstellung von Gummi- und Kunststoffwaren | + 15,8 | + 12,1 | + 14,2 | + 33,0 | + 37,6 | + 31,8 |
| DI/26 | Glasgewerbe, Herstellung von Keramik, Verarbeitung von Steinen und Erden | + 21,0 | + 21,1 | + 22,2 | + 31,0 | + 27,1 | + 18,4 |
| 26.6 | Herstellung von Erzeugnissen aus Beton, Zement und Gips | + 16,6 | + 16,6 | + 18,5 | + 10,6 | . | . |
| DJ | Metallerzeugung und -bearbeitung, Herstellung von Metallerzeugnissen | + 15,0 | + 13,9 | + 17,7 | + 45,1 | + 72,5 | + 45,0 |
| 27 | Metallerzeugung und -bearbeitung | + 30,0 | + 23,4 | + 31,3 | + 75,3 | + 48,2 | . |
| 28 | Herstellung von Metallerzeugnissen | + 11,7 | + 11,8 | + 14,6 | + 37,3 | + 87,2 | . |
| 28.1 | Stahl- und Leichtmetallbau | + 5,6 | + 9,3 | + 5,7 | + 16,5 | + 46,2 | + 63,0 |
| DK/29 | Maschinenbau | + 22,1 | + 20,3 | + 22,3 | + 21,8 | + 40,2 | + 46,3 |
| DL | Herstellung von Büromaschinen, DV-Geräten und -Einrichtungen; Elektrotechnik usw. | + 2,5 | + 1,8 | + 0,5 | + 22,9 | + 32,6 | + 73,8 |
| 31 | Herstellung von Geräten der Elektrizitätserzeugung, -verteilung u. Ä. | + 10,5 | + 9,5 | + 19,8 | + 33,9 | + 106,8 | + 119,4 |
| 32 | Rundfunk- und Nachrichtentechnik | - 28,7 | - 32,0 | - 47,5 | - 5,0 | . | . |
| 33 | Medizin-, Mess-, Steuer- und Regelungstechnik, Optik, Herstellung von Uhren | + 20,5 | + 22,1 | + 22,6 | + 34,5 | . | . |
| DM | Fahrzeugbau | + 13,1 | + 9,6 | + 22,2 | + 25,0 | + 4,2 | + 16,3 |
| 34 | Herstellung von Kraftwagen und Kraftwagenteilen | + 9,0 | - 2,7 | + 18,8 | + 45,2 | . | . |
| 35 | Sonstiger Fahrzeugbau | + 14,1 | + 12,8 | + 22,8 | + 18,6 | . | . |
| 35.1 | Schiff- und Bootsbau | + 9,1 | + 6,9 | + 19,5 | + 16,3 | . | . |
| DN | Herstellung von Möbeln, Schmuck, Musikinstrumenten usw., Recycling | - | + 1,5 | + 8,5 | + 18,4 | - 8,2 | - 4,5 |
| 36 | Herstellung von Möbeln, Schmuck, Musikinstrumenten, Sportgeräten usw. | + 1,4 | + 3,6 | + 10,1 | + 18,9 | . | . |
| 37 | Recycling | - 5,6 | - 7,1 | - 0,5 | + 16,8 | . | . |
| A | Vorleistungsgüterproduzenten | + 14,0 | + 11,6 | + 16,3 | + 21,3 | + 32,3 | + 16,7 |
| B | Investitionsgüterproduzenten | + 12,1 | + 10,8 | + 15,6 | + 21,0 | + 17,4 | + 33,8 |
| GG | Gebrauchsgüterproduzenten | + 1,3 | + 2,1 | + 6,9 | + 18,2 | - 7,4 | . |
| VG | Verbrauchsgüterproduzenten | + 8,1 | + 5,1 | + 7,9 | + 11,1 | - 11,4 | . |
| EN | Energie | - | - | - | - | - | - |
| C + D | Insgesamt | + 10,6 | + 8,5 | + 12,9 | + 17,0 | + 16,6 | + 22,9 |
| | Nachrichtlich: | | | | | | |
| | Insgesamt ohne Schiff- und Bootsbau | + 10,9 | + 8,8 | + 11,6 | + 17,1 | . | . |
| | Fachliche Betriebsteile insgesamt | + 10,5 | . | . | + 17,6 | + 16,8 | . |

1) Monatsdurchschnitt

4. Ergebnisse der Betriebe nach Kreisen

4.1. Betriebe, Beschäftigte, Arbeitsstunden, Entgelte sowie Umsatz

Mai 2007

| Kreisfreie Stadt Landkreis Land | Betriebe | Beschäftigte | Geleistete Arbeitsstunden | Entgelte | Umsatz | | Exportquote |
|---------------------------------------|------------|---------------|------------------------------|---------------|----------------|---------------------|-------------|
| | | | | | insgesamt | darunter | |
| | | | | | | Auslands- umsatz | |
| Anzahl | | 1 000 | 1 000 EUR | | | | % |
| Kreisfreie Städte | | | | | | | |
| Greifswald | 9 | 1 270 | 156 | 2 675 | 42 749 | . | . |
| Neubrandenburg | 13 | 3 174 | 426 | 6 356 | 56 447 | 18 420 | 32,6 |
| Rostock | 31 | 4 980 | 708 | 12 949 | 108 238 | 44 186 | 40,8 |
| Schwerin | 14 | 2 106 | 293 | 5 552 | 45 857 | 7 066 | 15,4 |
| Stralsund | 6 | 1 769 | 214 | 5 046 | 5 755 | . | . |
| Wismar | 21 | 3 959 | 523 | 10 817 | 107 806 | 39 884 | 37,0 |
| Landkreise | | | | | | | |
| Bad Doberan | 16 | 2 181 | 281 | 4 017 | 44 148 | . | . |
| Demmin | 16 | 1 923 | 301 | 3 685 | 72 341 | 4 629 | 6,4 |
| Güstrow | 22 | 2 628 | 347 | 4 963 | 45 828 | 17 560 | 38,3 |
| Ludwigslust | 53 | 7 006 | 974 | 14 136 | 128 557 | 19 916 | 15,5 |
| Mecklenburg-Strelitz | 5 | 390 | 57 | 689 | 2 637 | . | . |
| Müritz | 14 | 2 409 | 339 | 4 849 | 41 498 | 4 986 | 12,0 |
| Nordvorpommern | 12 | 1 397 | 201 | 2 175 | 17 965 | 331 | 1,8 |
| Nordwestmecklenburg | 22 | 4 242 | 623 | 9 885 | 67 035 | 5 645 | 8,4 |
| Ostvorpommern | 6 | 1 271 | 163 | 4 146 | 46 385 | . | . |
| Parchim | 14 | 1 645 | 214 | 3 336 | 19 349 | 3 226 | 16,7 |
| Rügen | 9 | 731 | 111 | 1 172 | 9 527 | 1 224 | 12,8 |
| Uecker-Randow | 8 | 1 069 | 146 | 2 024 | 11 384 | 3 996 | 35,1 |
| Mecklenburg-Vorpommern | 291 | 44 150 | 6 075 | 98 472 | 873 506 | 227 854 | 26,1 |

4.2. Veränderung der Betriebe, Beschäftigten, Arbeitsstunden, Entgelte sowie des Umsatzes gegenüber dem gleichen Vorjahresmonat

Mai 2007

| Kreisfreie Stadt Landkreis Land | Betriebe | Beschäftigte | Geleistete Arbeitsstunden | Entgelte | Umsatz | | |
|---------------------------------------|--------------|---------------|------------------------------|---------------|--------------|---------------------|---|
| | | | | | insgesamt | darunter | |
| | | | | | | Auslands- umsatz | |
| % | | | | | | | |
| Kreisfreie Städte | | | | | | | |
| Greifswald | + 12,5 | - 8,6 | - 18,5 | - 26,5 | + 56,6 | . | . |
| Neubrandenburg | - 7,1 | + 1,2 | - 4,1 | + 3,2 | + 20,6 | + 47,3 | |
| Rostock | - | + 2,7 | - 0,5 | + 7,2 | + 37,6 | + 76,7 | |
| Schwerin | + 16,7 | + 24,2 | + 21,2 | + 12,0 | + 5,7 | + 21,8 | |
| Stralsund | + 20,0 | + 11,7 | + 8,3 | . | . | . | |
| Wismar | + 23,5 | + 11,3 | + 5,5 | + 15,6 | - 10,7 | + 21,8 | |
| Landkreise | | | | | | | |
| Bad Doberan | + 14,3 | . | . | . | . | . | . |
| Demmin | - 5,9 | - 1,4 | - 2,0 | - 4,5 | + 4,3 | - 18,3 | |
| Güstrow | + 10,0 | + 3,0 | - 2,2 | + 4,4 | + 20,6 | + 26,2 | |
| Ludwigslust | + 10,4 | + 18,0 | + 12,4 | + 20,0 | + 28,1 | + 48,4 | |
| Mecklenburg-Strelitz | - 16,7 | . | . | . | . | . | |
| Müritz | - | + 3,9 | - 0,5 | + 5,2 | + 21,2 | - 3,0 | |
| Nordvorpommern | + 9,1 | + 13,3 | + 4,2 | + 13,3 | + 6,6 | . | |
| Nordwestmecklenburg | + 22,2 | + 19,2 | + 19,9 | + 22,9 | + 9,9 | - 49,8 | |
| Ostvorpommern | - | + 1,4 | + 0,9 | + 29,5 | + 14,1 | . | |
| Parchim | - | + 8,4 | + 5,2 | + 16,4 | + 10,6 | + 98,6 | |
| Rügen | - | - 14,0 | - 3,3 | - 8,5 | - 11,3 | - 44,9 | |
| Uecker-Randow | - | + 20,4 | + 10,3 | + 30,5 | + 44,0 | + 55,5 | |
| Mecklenburg-Vorpommern | + 7,0 | + 10,3 | + 5,8 | + 11,8 | + 4,0 | - 14,6 | |

Noch: 4. Ergebnisse der Betriebe nach Kreisen

4.3. Betriebe, Beschäftigte, Arbeitsstunden, Entgelte sowie Umsatz

Januar bis Mai 2007

| Kreisfreie Stadt Landkreis Land | Betriebe ¹⁾ | Beschäftigte ¹⁾ | Geleistete Arbeitsstunden | Entgelte | Umsatz | | Exportquote |
|---------------------------------------|------------------------|----------------------------|------------------------------|----------------|------------------|---------------------|-------------|
| | | | | | insgesamt | darunter | |
| | | | | | | Auslands- umsatz | |
| Anzahl | | 1 000 | 1 000 EUR | | | | % |
| Kreisfreie Städte | | | | | | | |
| Greifswald | 9 | 1 260 | 809 | 13 365 | 148 247 | . | . |
| Neubrandenburg | 13 | 3 120 | 2 082 | 31 158 | 274 387 | 86 919 | 31,7 |
| Rostock | 31 | 4 890 | 3 508 | 62 227 | 504 630 | 164 675 | 32,6 |
| Schwerin | 14 | 2 128 | 1 494 | 27 883 | 201 925 | 30 626 | 15,2 |
| Stralsund | 6 | 1 794 | 1 191 | 23 603 | . | . | . |
| Wismar | 21 | 3 930 | 2 725 | 52 403 | 615 831 | 180 418 | 29,3 |
| Landkreise | | | | | | | |
| Bad Doberan | 16 | 2 133 | 1 363 | 18 691 | 206 868 | . | . |
| Demmin | 16 | 1 924 | 1 465 | 17 722 | 345 590 | 25 664 | 7,4 |
| Güstrow | 22 | 2 611 | 1 731 | 23 588 | 217 668 | 87 700 | 40,3 |
| Ludwigslust | 53 | 6 866 | 4 832 | 65 888 | 615 125 | 86 784 | 14,1 |
| Mecklenburg-Strelitz | 5 | 390 | 282 | 3 310 | . | . | . |
| Müritz | 14 | 2 379 | 1 681 | 23 518 | 188 141 | 27 445 | 14,6 |
| Nordvorpommern | 12 | 1 340 | 962 | 9 792 | 79 090 | . | . |
| Nordwestmecklenburg | 22 | 4 231 | 3 075 | 47 733 | 316 017 | 43 909 | 13,9 |
| Ostvorpommern | 6 | 1 276 | 850 | 17 244 | 127 994 | . | . |
| Parchim | 14 | 1 629 | 1 096 | 15 954 | 89 226 | 14 596 | 16,4 |
| Rügen | 9 | 727 | 525 | 5 245 | 53 473 | 9 794 | 18,3 |
| Uecker-Randow | 8 | 1 037 | 724 | 9 483 | 56 312 | 19 030 | 33,8 |
| Mecklenburg-Vorpommern | 291 | 43 665 | 30 397 | 468 808 | 4 165 005 | 1 044 170 | 25,1 |

4.4. Veränderung der Betriebe, Beschäftigten, Arbeitsstunden, Entgelte sowie des Umsatzes gegenüber dem gleichen Vorjahreszeitraum

Januar bis Mai 2007

| Kreisfreie Stadt Landkreis Land | Betriebe ¹⁾ | Beschäftigte ¹⁾ | Geleistete Arbeitsstunden | Entgelte | Umsatz | | |
|---------------------------------------|------------------------|----------------------------|------------------------------|---------------|---------------|---------------------|---|
| | | | | | insgesamt | darunter | |
| | | | | | | Auslands- umsatz | |
| % | | | | | | | |
| Kreisfreie Städte | | | | | | | |
| Greifswald | + 12,5 | - 7,2 | - 12,0 | - 23,9 | + 3,0 | . | . |
| Neubrandenburg | - 7,1 | + 1,0 | - 4,9 | + 3,6 | + 22,8 | + 42,8 | . |
| Rostock | + 2,0 | + 1,7 | + 0,6 | + 9,7 | + 33,2 | + 108,8 | . |
| Schwerin | + 16,7 | + 24,8 | + 24,2 | + 18,1 | + 15,4 | + 38,1 | . |
| Stralsund | + 20,0 | + 14,1 | + 13,8 | . | . | . | . |
| Wismar | + 23,5 | + 10,6 | + 9,8 | + 18,9 | + 6,6 | - 10,3 | . |
| Landkreise | | | | | | | |
| Bad Doberan | + 19,4 | . | . | . | . | . | . |
| Demmin | - 5,9 | - 1,8 | - 1,5 | - 0,7 | + 6,7 | + 4,6 | . |
| Güstrow | + 10,0 | + 3,8 | + 3,3 | + 1,8 | - 1,3 | + 15,8 | . |
| Ludwigslust | + 10,4 | + 16,9 | + 15,1 | + 19,1 | + 35,1 | + 37,1 | . |
| Mecklenburg-Strelitz | - 16,7 | . | . | . | . | . | . |
| Müritz | + 4,5 | + 6,0 | + 6,0 | + 10,3 | + 14,9 | + 11,9 | . |
| Nordvorpommern | + 9,1 | + 11,5 | + 8,6 | + 15,0 | + 14,2 | . | . |
| Nordwestmecklenburg | + 26,4 | + 23,1 | + 22,6 | + 24,9 | + 10,3 | - 36,6 | . |
| Ostvorpommern | - | - 0,1 | + 1,4 | + 11,6 | + 20,6 | . | . |
| Parchim | - | + 8,5 | + 8,8 | + 12,3 | + 22,8 | + 59,2 | . |
| Rügen | - | - 13,3 | - 14,3 | - 9,4 | - 6,7 | - 6,8 | . |
| Uecker-Randow | - | + 23,3 | + 16,2 | + 27,3 | + 58,3 | + 44,3 | . |
| Mecklenburg-Vorpommern | + 7,9 | + 10,6 | + 8,5 | + 12,9 | + 17,0 | + 16,6 | |

1) Monatsdurchschnitt

5. Mecklenburg-Vorpommern im Vergleich der Bundesländer
5.1. Betriebe, Beschäftigte, geleistete Arbeitsstunden, Entgelte und Umsatz

Mai 2007

| Land | Betriebe | Veränderung zum Vor- jahresmonat | Beschäftigte | Veränderung zum Vor- | | Geleistete Arbeits- stunden | Veränderung zum Vor- | |
|----------------------------------|------------|--|---------------|----------------------|---------------|-----------------------------------|----------------------|--------------|
| | | | | monat | jahresmonat | | monat | jahresmonat |
| | Anzahl | % | Anzahl | % | | 1 000 | % | |
| Baden-Württemberg | 4 476 | + 0,9 | 1 083 742 | + 0,2 | + 1,4 | 137 952 | + 3,1 | - 1,9 |
| Bayern | 3 939 | + 1,1 | 1 071 609 | + 0,3 | + 2,0 | 137 947 | + 3,2 | - 1,4 |
| Berlin | 354 | - 3,0 | 84 115 | - 0,4 | - 1,2 | 10 953 | + 2,3 | - 5,0 |
| Brandenburg | 408 | + 1,0 | 72 495 | + 0,4 | + 6,2 | 9 850 | + 4,3 | + 3,0 |
| Bremen | 147 | - 3,9 | 49 887 | + 0,2 | - 2,1 | 6 770 | + 6,0 | - 1,3 |
| Hamburg | 252 | - 0,8 | 84 819 | + 0,2 | - 3,0 | 11 326 | + 3,5 | - 4,9 |
| Hessen | 1 468 | + 1,2 | 363 234 | + 0,1 | + 1,3 | 46 452 | + 5,0 | - 2,1 |
| Mecklenburg-Vorpommern | 291 | + 7,0 | 44 150 | + 0,6 | + 10,3 | 6 075 | + 4,7 | + 5,8 |
| Niedersachsen | 1 874 | + 0,4 | 451 065 | + 0,1 | - 1,0 | 57 644 | + 4,3 | - 2,1 |
| Nordrhein-Westfalen | 5 297 | + 1,6 | 1 112 734 | + 0,2 | + 1,0 | 145 821 | + 3,9 | - 1,2 |
| Rheinland-Pfalz | 1 026 | + 2,6 | 244 333 | + 0,1 | + 2,3 | 31 485 | + 2,9 | - 0,7 |
| Saarland | 261 | + 5,7 | 87 818 | + 0,0 | - 0,8 | 11 240 | + 5,8 | - 3,8 |
| Sachsen | 1 224 | + 0,0 | 189 747 | + 0,2 | + 2,3 | 26 637 | + 3,9 | - 0,8 |
| Sachsen-Anhalt | 630 | + 4,5 | 97 075 | + 0,4 | + 6,8 | 13 636 | + 3,1 | + 2,9 |
| Schleswig-Holstein | 555 | + 1,1 | 105 364 | - 0,2 | + 0,9 | 14 077 | + 2,1 | - 2,5 |
| Thüringen | 865 | + 2,6 | 123 426 | - 0,1 | + 5,0 | 16 931 | + 3,9 | + 1,2 |
| Deutschland | 23 067 | + 1,3 | 5 265 613 | + 0,2 | + 1,4 | 684 797 | + 3,6 | - 1,4 |
| früheres Bundesgebiet | 19 295 | + 1,2 | 4 654 605 | + 0,2 | + 1,1 | 600 714 | + 3,6 | - 1,7 |
| neue Länder (einschl. Berlin) | 3 772 | + 1,6 | 611 008 | + 0,2 | + 4,0 | 84 083 | + 3,7 | + 0,5 |

| Land | Entgelte | Veränderung zum Vor- | | insgesamt | Umsatz | | | Veränderung zum Vor- | |
|----------------------------------|---------------|----------------------|------------------|----------------|----------------------|--------------|----------------|----------------------|---------------|
| | | monat | jahres- monat | | Veränderung zum Vor- | | Inland | Veränderung zum Vor- | |
| | 1 000 EUR | % | | 1 000 EUR | % | | 1 000 EUR | % | |
| Baden-Württemberg | 4 162 128 | + 5,7 | + 5,3 | 23 578 596 | + 7,7 | + 5,5 | 11 499 685 | + 7,4 | + 3,1 |
| Bayern | 3 774 412 | + 1,1 | + 4,8 | 25 965 560 | + 2,2 | + 1,5 | 13 059 375 | + 0,8 | - 1,6 |
| Berlin | 313 025 | + 2,8 | - 0,8 | 2 451 296 | + 8,7 | - 1,5 | 1 617 164 | + 7,8 | - 5,1 |
| Brandenburg | 199 364 | + 0,7 | + 7,6 | 1 651 477 | + 1,8 | + 8,1 | 1 217 800 | + 3,8 | + 5,7 |
| Bremen | 184 217 | - 8,7 | - 2,0 | 1 421 530 | + 6,9 | - 0,1 | 745 212 | + 4,1 | + 6,7 |
| Hamburg | 393 052 | + 4,1 | - 1,7 | 5 743 324 | - 3,1 | - 6,1 | 4 449 999 | - 2,9 | - 7,7 |
| Hessen | 1 358 198 | + 1,3 | + 3,2 | 8 037 265 | + 12,3 | + 3,7 | 4 010 137 | + 6,2 | + 0,2 |
| Mecklenburg-Vorpommern | 98 472 | + 1,9 | + 11,8 | 873 506 | + 10,1 | + 4,0 | 645 652 | + 1,4 | + 12,6 |
| Niedersachsen | 1 742 392 | + 21,6 | + 7,2 | 14 113 791 | + 4,4 | + 2,3 | 8 079 873 | + 4,9 | + 3,9 |
| Nordrhein-Westfalen | 4 000 765 | + 1,4 | + 4,5 | 27 412 727 | + 5,2 | + 5,9 | 15 374 228 | + 4,3 | + 4,1 |
| Rheinland-Pfalz | 1 066 537 | + 28,3 | + 5,7 | 6 491 189 | + 6,1 | + 5,7 | 3 134 148 | + 4,0 | + 3,6 |
| Saarland | 308 270 | + 10,4 | + 1,8 | 2 072 372 | + 7,0 | + 2,2 | 1 071 753 | + 8,1 | + 1,6 |
| Sachsen | 488 727 | + 4,8 | + 7,4 | 4 253 831 | + 5,5 | + 11,7 | 2 680 390 | + 6,5 | + 12,9 |
| Sachsen-Anhalt | 225 699 | - 0,3 | + 9,6 | 2 906 548 | + 5,8 | + 7,1 | 2 076 886 | + 5,4 | + 4,0 |
| Schleswig-Holstein | 360 522 | + 3,4 | + 4,5 | 2 457 842 | - 0,8 | + 1,4 | 1 437 592 | + 10,7 | + 2,3 |
| Thüringen | 283 244 | + 3,9 | + 8,1 | 2 107 681 | + 5,8 | + 5,7 | 1 405 904 | + 2,9 | + 2,1 |
| Deutschland | 18 959 019 | + 5,4 | + 4,9 | 131 538 535 | + 5,0 | + 3,7 | 72 505 798 | + 4,1 | + 1,9 |
| früheres Bundesgebiet | 17 350 493 | + 5,6 | + 4,7 | 117 294 196 | + 4,9 | + 3,4 | 62 862 002 | + 3,9 | + 1,4 |
| neue Länder (einschl. Berlin) | 1 608 526 | + 2,9 | + 6,4 | 14 244 339 | + 6,0 | + 6,5 | 9 643 796 | + 5,3 | + 5,1 |

Noch: 5. Mecklenburg-Vorpommern im Vergleich der Bundesländer
5.2. Betriebe, Beschäftigte, geleistete Arbeitsstunden, Entgelte und Umsatz
Januar bis Mai 2007

| Land | Betriebe ¹⁾ | Veränderung zum Vorjahreszeit- raum | Beschäftigte ¹⁾ | Veränderung zum Vorjahreszeit- raum | Geleistete Ar- beits- stunden | Veränderung zum Vorjahreszeit- raum |
|----------------------------------|------------------------|---|----------------------------|---|-------------------------------------|---|
| | Anzahl | % | Anzahl | % | 1 000 | % |
| Baden-Württemberg | 4 479 | + 0,8 | 1 081 310 | + 1,2 | 701 674 | + 1,1 |
| Bayern | 3 935 | + 1,0 | 1 067 712 | + 1,8 | 695 653 | + 1,8 |
| Berlin | 356 | - 2,6 | 84 373 | - 1,3 | 56 447 | - 1,9 |
| Brandenburg | 406 | + 0,6 | 71 893 | + 6,1 | 49 788 | + 5,4 |
| Bremen | 146 | - 4,4 | 49 866 | - 3,2 | 33 232 | - 1,9 |
| Hamburg | 253 | - 0,5 | 84 902 | - 2,9 | 57 361 | - 3,9 |
| Hessen | 1 470 | + 1,0 | 362 946 | + 0,9 | 235 479 | + 0,1 |
| Mecklenburg-Vorpommern | 291 | + 7,8 | 43 665 | + 10,6 | 30 397 | + 8,5 |
| Niedersachsen | 1 873 | + 0,1 | 451 070 | - 1,1 | 293 456 | + 0,8 |
| Nordrhein-Westfalen | 5 299 | + 1,5 | 1 110 194 | + 0,5 | 736 887 | + 0,3 |
| Rheinland-Pfalz | 1 027 | + 2,6 | 244 134 | + 2,1 | 158 138 | + 1,7 |
| Saarland | 261 | + 6,0 | 87 874 | - 1,0 | 56 575 | - 1,6 |
| Sachsen | 1 223 | - 0,3 | 188 743 | + 2,0 | 135 500 | + 1,7 |
| Sachsen-Anhalt | 632 | + 5,3 | 96 400 | + 7,0 | 68 571 | + 6,8 |
| Schleswig-Holstein | 556 | + 0,9 | 105 842 | + 1,3 | 71 560 | + 0,6 |
| Thüringen | 864 | + 2,8 | 123 057 | + 5,1 | 86 011 | + 4,2 |
| Deutschland | 23 071 | + 1,2 | 5 253 527 | + 1,1 | 3 466 557 | + 1,1 |
| früheres Bundesgebiet | 19 298 | + 1,1 | 4 645 849 | + 0,8 | 3 040 015 | + 0,8 |
| neue Länder (einschl. Berlin) | 3 773 | + 1,8 | 607 679 | + 3,9 | 426 542 | + 3,3 |

| Land | Entgelte | Veränderung zum Vorjahres- zeitraum | Umsatz | | | |
|----------------------------------|----------------|---|------------------|---|------------------|---|
| | | | insgesamt | Veränderung zum Vorjahres- zeitraum | Inland | Veränderung zum Vorjahres- zeitraum |
| | | | Anzahl | % | 1 000 EUR | % |
| Baden-Württemberg | 19 353 385 | + 3,2 | 113 405 358 | + 6,8 | 55 350 614 | + 5,4 |
| Bayern | 18 364 622 | + 5,2 | 129 679 626 | + 9,5 | 64 775 596 | + 5,7 |
| Berlin | 1 549 279 | - 0,6 | 11 758 392 | - 0,4 | 7 766 548 | - 2,8 |
| Brandenburg | 921 300 | + 8,7 | 7 973 264 | + 14,2 | 5 842 335 | + 12,4 |
| Bremen | 901 585 | - 8,4 | 6 775 765 | + 0,5 | 3 350 062 | + 5,9 |
| Hamburg | 1 819 208 | + 0,6 | 28 091 232 | - 2,0 | 21 337 543 | - 4,2 |
| Hessen | 6 415 918 | + 3,3 | 39 091 056 | + 8,2 | 19 713 758 | + 5,3 |
| Mecklenburg-Vorpommern | 468 808 | + 12,9 | 4 165 005 | + 17,0 | 3 120 835 | + 17,1 |
| Niedersachsen | 7 474 615 | + 4,6 | 68 931 628 | + 8,1 | 38 774 426 | + 9,4 |
| Nordrhein-Westfalen | 18 773 009 | + 3,5 | 134 850 152 | + 10,1 | 75 713 699 | + 7,7 |
| Rheinland-Pfalz | 4 225 336 | + 4,9 | 31 223 045 | + 11,1 | 15 443 776 | + 9,4 |
| Saarland | 1 393 926 | - 1,0 | 10 300 407 | + 9,4 | 5 231 363 | + 9,5 |
| Sachsen | 2 301 644 | + 6,9 | 20 666 739 | + 16,7 | 12 727 519 | + 13,2 |
| Sachsen-Anhalt | 1 095 389 | + 9,6 | 13 758 471 | + 12,6 | 9 880 509 | + 9,9 |
| Schleswig-Holstein | 1 711 353 | + 3,8 | 12 283 697 | - 0,2 | 6 884 666 | - 0,5 |
| Thüringen | 1 351 183 | + 8,3 | 10 505 102 | + 12,2 | 6 943 572 | + 9,0 |
| Deutschland | 88 119 038 | + 3,9 | 643 450 226 | + 8,3 | 352 848 110 | + 6,3 |
| früheres Bundesgebiet | 80 432 957 | + 3,7 | 574 631 966 | + 8,0 | 306 575 503 | + 5,9 |
| neue Länder (einschl. Berlin) | 7 686 081 | + 6,4 | 68 818 260 | + 11,6 | 46 272 607 | + 9,0 |

1) Monatsdurchschnitt

IV. Anhang

Klassifikation der Wirtschaftszweige, Ausgabe 2003 (WZ 2003) und Zuordnung der Klassen zu Hauptgruppen

Wirtschaftsbereich: Verarbeitendes Gewerbe sowie Bergbau und Gewinnung von Steinen und Erden

| WZ 2003 - Nr. | Wirtschaftszweig | Hauptgruppe |
|---------------|---|-------------|
| C - D | Bergbau und Gewinnung von Steinen und Erden; Verarbeitendes Gewerbe | |
| | Vorleistungsgüterproduzenten | A |
| | Investitionsgüterproduzenten | B |
| | Gebrauchsgüterproduzenten | GG |
| | Verbrauchsgüterproduzenten | VG |
| | Energie | EN |
| C | Bergbau und Gewinnung von Steinen und Erden | |
| CA | Kohlenbergbau, Torfgewinnung, Gewinnung von Erdöl und Erdgas, Bergbau auf Uran- und Thoriumerze | |
| 10 | Kohlenbergbau, Torfgewinnung | |
| 10.10 | Steinkohlenbergbau und -brikettherstellung | EN |
| 10.20 | Braunkohlenbergbau und -veredlung | EN |
| 10.30 | Torfgewinnung und -veredlung | EN |
| 11 | Gewinnung von Erdöl und Erdgas, Erbringung damit verbundener Dienstleistungen | |
| 11.10 | Gewinnung von Erdöl und Erdgas | EN |
| 11.20 | Erbringung von Dienstleistungen bei der Gewinnung von Erdöl und Erdgas | EN |
| 12 | Bergbau auf Uran- und Thoriumerze | |
| 12.00 | Bergbau auf Uran- und Thoriumerze | EN |
| CB | Erzbergbau, Gewinnung von Steinen und Erden, sonstiger Bergbau | |
| 13 | Erzbergbau | |
| 13.10 | Eisenerzbergbau | A |
| 13.20 | NE-Metallerzbergbau (ohne Bergbau auf Uran- und Thoriumerze) | A |
| 14 | Gewinnung von Steinen und Erden, sonstiger Bergbau | |
| 14.1 | Gewinnung von Natursteinen | A |
| 14.2 | Gewinnung von Kies, Sand, Ton und Kaolin | A |
| 14.30 | Gewinnung von Mineralien für die Herstellung von chemischen Erzeugnissen | A |
| 14.40 | Gewinnung von Salz | A |
| 14.50 | Gewinnung von Steinen und Erden a. n. g., sonstiger Bergbau | A |
| D | Verarbeitendes Gewerbe | |
| DA | Ernährungsgewerbe und Tabakverarbeitung | |
| 15 | Ernährungsgewerbe | |
| 15.1 | Schlachten und Fleischverarbeitung | VG |
| 15.20 | Fischverarbeitung | VG |
| 15.3 | Obst- und Gemüseverarbeitung | VG |
| 15.4 | Herstellung von pflanzlichen und tierischen Ölen und Fetten | VG |
| 15.41 | Herstellung von rohen Ölen und Fetten | VG |
| 15.5 | Milchverarbeitung; Herstellung von Speiseeis | VG |
| 15.6 | Mahl- und Schälmaschinen, Herstellung von Stärke und Stärkeerzeugnissen | A |
| 15.7 | Herstellung von Futtermitteln | A |
| 15.72 | Herstellung von Futtermitteln für sonstige Tiere | A |
| 15.8 | Sonstiges Ernährungsgewerbe (ohne Getränkeherstellung) | VG |
| 15.9 | Herstellung von Getränken | VG |
| 15.92 | Herstellung von Alkohol | VG |
| 15.97 | Herstellung von Malz | VG |
| 16.00 | Tabakverarbeitung | VG |
| DB | Textil- und Bekleidungsgewerbe | |
| 17 | Textilgewerbe | |
| 17.1 | Spinnstoffaufbereitung und Spinnerei | A |
| 17.2 | Weberei | A |
| 17.30 | Textilveredlung | A |
| 17.40 | Herstellung von konfektionierten Textilwaren (ohne Bekleidung) | VG |
| 17.5 | Sonstiges Textilgewerbe (ohne Herstellung von Maschinenware) | VG |
| 17.52 | Herstellung von Seilerwaren | VG |
| 17.53 | Herstellung von Vliesstoff und Erzeugnissen daraus (ohne Bekleidung) | VG |

| WZ 2003 - Nr. | Wirtschaftszweig | Hauptgruppe |
|---------------|---|-------------|
| 17.54 | Textilgewerbe a. n. g. | VG |
| 17.60 | Herstellung von gewirktem und gestricktem Stoff | A |
| 17.7 | Herstellung von gewirkten und gestrickten Fertigerzeugnissen | VG |
| 18 | Bekleidungsgewerbe | |
| 18.10 | Herstellung von Lederbekleidung | VG |
| 18.2 | Herstellung von Bekleidung (ohne Lederbekleidung) | VG |
| 18.30 | Zurichtung und Färben von Fellen, Herstellung von Pelzwaren | VG |
| DC/19 | Ledergewerbe | |
| 19.10 | Herstellung von Leder und Lederfaserstoff | VG |
| 19.20 | Lederverarbeitung (ohne Herstellung von Lederbekleidung und Schuhen) | VG |
| 19.30 | Herstellung von Schuhen | VG |
| DD/20 | Holzgewerbe (ohne Herstellung von Möbeln) | |
| 20.10 | Säge, Hobel- und Holzimprägnierwerke | A |
| 20.20 | Herstellung von Furnier-, Sperrholz-, Holzfaser- und Holzspanplatten | A |
| 20.30 | Herstellung von Konstruktionsteilen, Fertigbauteilen, Ausbauelementen und Fertigteilebauten aus Holz | A |
| 20.40 | Herstellung von Verpackungsmitteln, Lagerbehältern und Ladungsträgern aus Holz | A |
| 20.5 | Herstellung von Holzwaren a. n. g. sowie von Kork-, Flecht- und Korbwaren (ohne Herstellung von Möbeln) | A |
| 20.51 | Herstellung von Holzwaren a. n. g. (ohne Herstellung von Möbeln) | A |
| 20.52 | Herstellung von Kork, Flecht- und Korbwaren (ohne Herstellung von Möbeln) | A |
| DE | Papier-, Verlags- und Druckgewerbe | |
| 21 | Papiergewerbe | |
| 21.1 | Herstellung von Holz- und Zellstoff, Papier, Karton und Pappe | A |
| 21.2 | Herstellung von Waren aus Papier, Karton und Pappe | A |
| 21.22 | Herstellung von Haushalts-, Hygiene- und Toilettenartikeln aus Zellstoff, Papier und Pappe | A |
| 22 | Verlagsgewerbe, Druckgewerbe, Vervielfältigung von bespielten Ton-, Bild- und Datenträgern | |
| 22.1 | Verlagsgewerbe | VG |
| 22.2 | Druckgewerbe | VG |
| 22.21 | Drucken von Zeitungen | VG |
| 22.22 | Drucken anderer Druckerzeugnisse | VG |
| 22.23 | Druckweiterverarbeitung | VG |
| 22.24 | Druck- und Mediovorstufe | VG |
| 22.25 | Erbringung von sonstigen druckbezogenen Dienstleistungen | VG |
| 22.3 | Vervielfältigung von bespielten Ton-, Bild- und Datenträgern | VG |
| 22.31 | Vervielfältigung von bespielten Tonträgern | VG |
| 22.32 | Vervielfältigung von bespielten Bildträgern | VG |
| 22.33 | Vervielfältigung von bespielten Datenträgern | VG |
| DF/23 | Kokerei, Mineralölverarbeitung, Herstellung und Verarbeitung von Spalt- und Brutstoffen | |
| 23.10 | Kokerei | EN |
| 23.20 | Mineralölverarbeitung | EN |
| 23.30 | Herstellung und Verarbeitung von Spalt- und Brutstoffen | EN |
| DG/24 | Herstellung von chemischen Erzeugnissen | A |
| 24.1 | Herstellung von chemischen Grundstoffen | A |
| 24.20 | Herstellung von Schädlingsbekämpfungsmitteln, Pflanzenschutz- und Desinfektionsmitteln | A |
| 24.30 | Herstellung von Anstrichmitteln, Druckfarben und Kitt | A |
| 24.4 | Herstellung von pharmazeutischen Erzeugnissen | VG |
| 24.41 | Herstellung von pharmazeutischen Grundstoffen | VG |
| 24.5 | Herstellung von Seifen, Wasch-, Reinigungs- und Körperpflegemitteln sowie von Duftstoffen | VG |

| WZ 2003 - Nr. | Wirtschaftszweig | Hauptgruppe |
|---------------|---|-------------|
| 24.6 | Herstellung von sonst. chemischen Erzeugnissen | A |
| 24.65 | Herstellung von unbespielten Ton-, Bild- und Datenträgern | A |
| 24.70 | Herstellung von Chemiefasern | A |
| DH/25 | Herstellung von Gummi- und Kunststoffwaren | |
| 25.1 | Herstellung von Gummiwaren | A |
| 25.2 | Herstellung von Kunststoffwaren | A |
| DI/26 | Glasgewerbe, Herstellung von Keramik, Verarbeitung von Steinen und Erden | |
| 26.1 | Herstellung von Glas und Glaswaren | A |
| 26.2 | Herstellung von keramischen Erzeugnissen (ohne Herstellung von Ziegeln und Baukeramik) | A |
| 26.21 | Herstellung von keramischen Haushaltswaren und Ziergegenständen | A |
| 26.30 | Herstellung von keramischen Wand- und Bodenfliesen und -platten | A |
| 26.40 | Herstellung von Ziegeln und sonstiger Baukeramik | A |
| 26.5 | Herstellung von Zement, Kalk und gebranntem Gips | A |
| 26.6 | Herstellung von Erzeugnissen aus Beton, Zement und Gips | A |
| 26.70 | Be- und Verarbeitung von Naturwerksteinen und Natursteinen a. n. g. | A |
| 26.8 | Herstellung von sonstigen Erzeugnissen aus nicht metallischen Mineralien | A |
| DJ | Metallerzeugung und -bearbeitung, Herstellung von Metallerzeugnissen | |
| 27 | Metallerzeugung und -bearbeitung | |
| 27.10 | Erzeugung von Roheisen, Stahl und Ferrolegierungen | A |
| 27.2 | Herstellung von Rohren | A |
| 27.3 | Sonstige erste Bearbeitung von Eisen und Stahl | A |
| 27.4 | Erzeugung und erste Bearbeitung von NE-Metallen | A |
| 27.5 | Gießereien | A |
| 28 | Herstellung von Metallerzeugnissen | |
| 28.1 | Stahl- und Leichtmetallbau | B |
| 28.2 | Herstellung von Metallbehältern mit einem Fassungsvermögen von mehr als 300 l; Herstellung von Heizkörpern und Kesseln für Zentralheizungen | B |
| 28.30 | Herstellung von Dampfkesseln (ohne Zentralheizungskessel) | B |
| 28.40 | Herstellung von Schmiede-, Press-, Zieh- und Stanzteilen, gewalzten Ringen und pulvermetallurgischen Erzeugnissen | A |
| 28.5 | Oberflächenveredlung und Wärmebehandlung, Mechanik a. n. g. | A |
| 28.6 | Herstellung von Schneidwaren, Werkzeugen, Schlössern und Beschlägen aus unedlen Metallen | A |
| 28.61 | Herstellung von Schneidwaren und Bestecken aus unedlen Metallen | A |
| 28.62 | Herstellung von Werkzeugen | A |
| 28.7 | Herstellung von sonstigen Metallwaren | A |
| 28.71 | Herstellung von Metallbehältern mit einem Fassungsvermögen von 300 l oder weniger | A |
| DK/29 | Maschinenbau | |
| 29.1 | Herstellung von Maschinen für die Erzeugung und Nutzung von mechanischer Energie (ohne Motoren für Luft- und Straßenfahrzeuge) | B |
| 29.2 | Herstellung von sonstigen nicht wirtschaftszweigspezifischen Maschinen | B |
| 29.3 | Herstellung von land- und forstwirtschaftlichen Maschinen | B |
| 29.4 | Herstellung von Werkzeugmaschinen | B |
| 29.41 | Herstellung von handgeführten kraftbetriebenen Werkzeugen | B |
| 29.42 | Herstellung von Werkzeugmaschinen für die Metallbearbeitung | B |
| 29.43 | Herstellung von Werkzeugmaschinen a. n. g. | B |
| 29.5 | Herstellung von Maschinen für sonstige bestimmte Wirtschaftszweige | B |

Hauptgruppen: A Vorleistungsgüterproduzenten
B Investitionsgüterproduzenten
GG Gebrauchsgüterproduzenten

| WZ 2003 - Nr. | Wirtschaftszweig | Hauptgruppe |
|---------------|---|-------------|
| 29.60 | Herstellung von Waffen und Munition | B |
| 29.7 | Herstellung von Haushaltsgeräten a. n. g. | GG |
| DL | Herstellung von Büromaschinen, Datenverarbeitungsgeräten und -einrichtungen; Elektrotechnik, Feinmechanik und Optik | |
| 30.0 | Herstellung von Büromaschinen, Datenverarbeitungsgeräten und -einrichtungen | B |
| 31 | Herstellung von Geräten der Elektrizitätserzeugung, -verteilung u. Ä. | |
| 31.10 | Herstellung von Elektromotoren, Generatoren und Transformatoren | B |
| 31.20 | Herstellung von Elektrizitätsverteilungs- und -schalteinrichtungen | A |
| 31.30 | Herstellung von isolierten Elektrokabeln, -leitungen und -drähten | A |
| 31.40 | Herstellung von Akkumulatoren und Batterien | A |
| 31.50 | Herstellung von elektrischen Lampen und Leuchten | A |
| 31.6 | Herstellung von elektrischen Ausrüstungen a. n. g. | A |
| 32 | Rundfunk- und Nachrichtentechnik | |
| 32.10 | Herstellung von elektronischen Bauelementen | A |
| 32.20 | Herstellung von Geräten und Einrichtungen der Telekommunikationstechnik | B |
| 32.30 | Herstellung von Rundfunkgeräten sowie phono- und videotechnischen Geräten | GG |
| 33 | Medizin-, Mess-, Steuer- und Regelungstechnik, Optik, Herstellung von Uhren | |
| 33.10 | Herstellung von medizinischen Geräten und orthopädischen Erzeugnissen | B |
| 33.20 | Herstellung von Mess-, Kontroll-, Navigations- u. ä. Instrumenten und Vorrichtungen | B |
| 33.30 | Herstellung von industriellen Prozesssteuerungseinrichtungen | B |
| 33.40 | Herstellung von optischen und fotografischen Geräten | GG |
| 33.50 | Herstellung von Uhren | GG |
| DM | Fahrzeugbau | |
| 34 | Herstellung von Kraftwagen und Kraftwagenteilen | |
| 34.10 | Herstellung von Kraftwagen und Kraftwagenmotoren | B |
| 34.20 | Herstellung von Karosserien, Aufbauten und Anhängern | B |
| 34.30 | Herstellung von Teilen und Zubehör für Kraftwagen und Kraftwagenmotoren | B |
| 35 | Sonstiger Fahrzeugbau | |
| 35.1 | Schiff- und Bootsbau | B |
| 35.11 | Schiffbau (ohne Boots- und Yachtbau) | B |
| 35.12 | Boots- und Yachtbau | B |
| 35.20 | Bahnindustrie | B |
| 35.30 | Luft- und Raumfahrzeugbau | B |
| 35.4 | Herstellung von Krafträdern, Fahrrädern und Behindertenfahrzeugen | GG |
| 35.50 | Fahrzeugbau a. n. g. | GG |
| DN | Herstellung von Möbeln, Schmuck, Musikinstrumenten, Sportgeräten, Spielwaren und sonstigen Erzeugnissen, Recycling | |
| 36 | Herstellung von Möbeln, Schmuck, Musikinstrumenten, Sportgeräten, Spielwaren und sonstigen Erzeugnissen | |
| 36.1 | Herstellung von Möbeln | GG |
| 36.12 | Herstellung von Büro- und Ladenmöbeln | GG |
| 36.2 | Herstellung von Schmuck u. ä. Erzeugnissen | GG |
| 36.30 | Herstellung von Musikinstrumenten | GG |
| 36.40 | Herstellung von Sportgeräten | VG |
| 36.50 | Herstellung von Spielwaren | VG |
| 36.6 | Herstellung von sonstigen Erzeugnissen | VG |
| 37 | Recycling | |
| 37.10 | Recycling von metallischen Altmaterialien und Reststoffen | A |
| 37.20 | Recycling von nicht metallischen Altmaterialien und Reststoffen | A |

VG Verbrauchsgüterproduzenten
EN Energie

Monatsbericht für Betriebe

des Verarbeitenden Gewerbes sowie des Bergbaus
und der Gewinnung von Steinen und Erden

Rücksendung bitte bis
spätestens: **12 Tage** nach
Ablauf des Berichtsmonats

Name des Amtes
Org. Einheit
Straße + Hausnummer
PLZ, Ort

Bei Fensterbriefumschlag: postal. Anschrift der befragenden Behörde

Datum und Unterschrift der/des
Auskunfterteilenden:

Bei Rückfragen erreichen Sie uns unter
Telefon: xxxx - Durchwahl
Ansprechpartner/-in
Herr :xxxxxxxxxxxxxxxxxxxx - xxxx
Frau :xxxxxxxxxxxxxxxxxxxx - xxxx
Telefax: xxxxxxxxxxxxxxxxxxxx - xxxx
E-Mail: xxxxxxxxxxxxxxxx@xxxxxx.de

Ansprechpartner/-in für Rückfragen
(freiwillige Angabe)
Name:
Telefon oder E-Mail:

Rechtsgrundlagen, weitere rechtliche
Hinweise und Erläuterungen stehen auf
Seite 2 und den beiden Beiblättern, die
Bestandteil dieses Fragebogens sind.

WZ 2003-Nummer:

Betriebsnummer:
(bei Rückfragen bitte angeben)

Falls Anschrift oder Firmierung nicht mehr zutreffen, bitte korrigieren.

Vielen Dank für Ihre Mitarbeit.

Berichtsmonat/-jahr: Statistiknummer: WZ 2003-Nummer: Unternehmensnummer: Betriebsnummer:

| | | | | |
|---|--|--------------------------------------|--------------------------------------|--|
| Angaben zu den Abschnitten A-C sind auf die nebenstehenden Betriebssteile aufzuteilen. Angaben zur Convertertätigkeit müssen in den Wirtschaftszweigen der WZ 2003 enthalten sein. | Verarbeitendes Gewerbe sowie Bergbau und Gewinnung von Steinen und Erden | | | Sonstige Betriebssteile (Handel, Dienstleistungen, Transport, Baugewerbe u. a.) |
| | WZ 2003-Nummer: <input type="text"/> | WZ 2003-Nummer: <input type="text"/> | WZ 2003-Nummer: <input type="text"/> | |

A Tätige Personen am Ende des Berichtsmonats

Anzahl der tätigen Personen (einschl. tätiger Inhaber, -innen) 11 11 11 31

B Umsatz im Berichtsmonat in vollen Euro (ohne Umsatzsteuer)

Inlandsumsatz (Umsatz im gesamten Bundesgebiet) 13 13 13 43 33

Auslandsumsatz insgesamt (sowie Umsatz mit dt. Exporteuren) 14 14 14 44 34

Darunter: Umsätze mit dem nicht zur Eurozone gehörenden Ausland 15 15 15 45 38

C Auftragseingang im Berichtsmonat in vollen Euro (ohne Umsatzsteuer)

Inlandsaufträge (Aufträge aus dem gesamten Bundesgebiet) 16 16 16 46

Auslandsaufträge insgesamt (sowie Aufträge von dt. Exporteuren) 17 17 17 47

Darunter: Aufträge aus dem nicht zur Eurozone gehörenden Ausland 18 18 18 48

Die Angaben zu den **Abschnitten D und E** bitte für den **gesamten Betrieb** machen.

D Geleistete Arbeitsstunden aller tätigen Personen im Berichtsmonat

Tatsächlich geleistete Arbeitsstunden aller tätigen Personen in vollen Stunden (einschl. tätiger Inhaber, -innen) 35

E Bezahlte Entgelte im Berichtsmonat

(ohne Arbeitgeberanteil zur Sozialversicherung)
Bruttolohn- und -gehaltssumme in vollen Euro (einschl. Vergütung für Auszubildende) 36

Bemerkungen (Hier bitten wir Sie um Hinweise, falls außergewöhnliche Verhältnisse die Angaben beeinflusst haben.)

Bitte zurücksenden an:

Name der befragenden Behörde
Anschrift

Bitte korrigieren Sie, falls erforderlich, Ihre Anschrift.

Name und Adresse des Unternehmens oder Betriebes

Bitte beachten Sie beim Ausfüllen des Fragebogens die ausführlichen Erläuterungen zum Monatsbericht für Betriebe auf dem Beiblatt, das Bestandteil dieses Fragebogens ist.

Unterrichtung nach § 17 Bundesstatistikgesetz

Rechtsgrundlagen

Bundesstatistikgesetz (BStatG) vom 22. Januar 1987 (BGBl. I S. 462, 565), zuletzt geändert durch Artikel 2 des Gesetzes vom 9. Juni 2005 (BGBl. I S. 1534), Gesetz über die Statistik im Produzierenden Gewerbe (ProdGewStatG) in der Fassung der Bekanntmachung vom 21. März 2002 (BGBl. I S. 1181), zuletzt geändert durch Artikel 139 des Gesetzes vom 31. Oktober 2006 (BGBl. I S. 2407).

Hilfsmerkmale

Name und Anschrift des Betriebes bzw. Unternehmens, Name und Telekommunikationsadressen der für eventuelle Rückfragen zur Verfügung stehenden Personen sowie Datum und Unterschrift für die Bestätigung der Richtigkeit

der Angaben sind Hilfsmerkmale, die lediglich der technischen Durchführung der Erhebung dienen. Sie werden nach Abschluss der Prüfung der Angaben vom Fragebogen getrennt, gesondert aufbewahrt und mit Ausnahme von Name und Anschrift sowie Telekommunikationsadressen des Betriebes bzw. Unternehmens spätestens nach Beendigung des Zeitraums der periodisch wiederkehrenden Erhebung vernichtet.

Unterschrift

Nach § 11 Abs. 2 BStatG ist die Richtigkeit der Auskunftserteilung durch die/den Auskunftspflichtige/n bzw. die/den mit der Auskunftserteilung Beauftragte/n durch Unterschrift zu bestätigen.

Erläuterungen zum Fragebogen

Im Monatsbericht für Betriebe sind die im Betrieb am Ende des Berichtsmonats tätigen Personen (Beschäftigte) sowie die im Berichtszeitraum erwirtschafteten Umsätze und Auftragseingänge, jeweils nach Betriebsteilen und nach den vorgegebenen Untergliederungen, zu melden. Ferner sind die von allen tätigen Personen geleisteten Arbeitsstunden und die bezahlten Entgelte, jeweils für den gesamten Betrieb, anzugeben.

Meldepflichtig sind Betriebe des Verarbeitenden Gewerbes sowie des Bergbaus und der Gewinnung von Steinen und Erden (Industrie und Handwerk einschl. handwerklicher Nebenbetriebe). Zur Auskunft verpflichtet sind die Inhaber, -innen oder Leiter, -innen der Betriebe bzw. Unternehmen. Als Betrieb des genannten Wirtschaftsbereichs gilt jede örtlich abgegrenzte Produktionseinheit einschließlich der in ihrer unmittelbaren Umgebung liegenden und von ihr abhängigen Einheiten. Maßgebend für die Zuordnung zum Wirtschaftsbereich Verarbeitendes Gewerbe sowie Bergbau und Gewinnung von Steinen und Erden ist die „Klassifikation der Wirtschaftszweige, Ausgabe 2003“ (WZ 2003).

Die Meldung zum Monatsbericht für Betriebe erstreckt sich gemäß der WZ 2003 auch auf Einheiten (Betriebe) ohne eigene Warenproduktion, die fremdbezogene Waren oder Dienstleistungen in eigenem Namen bzw. im Namen des Unternehmens/der Unternehmensgruppe, zu dem/der sie gehören, verkaufen (Converter). Dies gilt aber nur dann, wenn der Betrieb/das Unternehmen bzw. die Unternehmensgruppe die gewerblichen Schutzrechte (Patente, Lizenzen usw.) an den durch Dritte hergestellten Produkten besitzt. In diesem Fall wird der Betrieb so klassifiziert, als würde er die Waren selbst herstellen.

Weitere Informationen, insbesondere zur statistischen Geheimhaltung, und Definitionen der Erhebungsmerkmale entnehmen Sie bitte den ausführlichen Erläuterungen zum Monatsbericht für Betriebe des Verarbeitenden Gewerbes sowie des Bergbaus und der Gewinnung von Steinen und Erden.