

Verarbeitendes Gewerbe sowie Bergbau und Gewinnung von  
Steinen und Erden

E I - m

## Umsatz, Beschäftigte der Betriebe in Mecklenburg-Vorpommern

April 2007

Bestell-Nr.: E113 2007 04  
Herausgabe: 16. Juli 2007  
Printausgabe: EUR 4,00

Herausgeber: Statistisches Amt Mecklenburg-Vorpommern, Lübecker Straße 287, 19059 Schwerin,  
Telefon: 0385 4801-0, Telefax: 0385 4801-4123, Internet: <http://www.statistik-mv.de>, E-Mail: [statistik.post@statistik-mv.de](mailto:statistik.post@statistik-mv.de)

Zuständiger Dezernent: Hans-Peter Hasche, Telefon: 0385 4801-4430

© Statistisches Amt Mecklenburg-Vorpommern, Schwerin, 2007  
Vervielfältigung und Verbreitung, auch auszugsweise, mit Quellenangabe gestattet.

### Zeichenerklärungen und Abkürzungen

-	nichts vorhanden
0	weniger als die Hälfte von 1 in der letzten besetzten Stelle, jedoch mehr als nichts
.	Zahlenwert unbekannt oder geheim zu halten
...	Zahl lag bei Redaktionsschluss noch nicht vor
x	Aussage nicht sinnvoll oder Fragestellung nicht zutreffend
/	keine Angabe, da Zahlenwert nicht ausreichend genau oder nicht repräsentativ
( )	Zahl hat eingeschränkte Aussagefähigkeit
p	vorläufige Zahl
s	geschätzte Zahl
r	berichtigte Zahl
a. n. g.	anderweitig nicht genannt
Rev.	Revision

Abweichungen in den Summen erklären sich aus dem Auf- und Abrunden der Einzelwerte.

## Inhaltsverzeichnis

	Seite
<b>I. Vorbemerkungen und Erläuterungen</b>	3 - 5
<b>II. Zusammenfassende Übersicht</b>	5
Grafiken: Umsatz des Verarbeitenden Gewerbes nach Monaten	6
Auslandsumsatz des Verarbeitenden Gewerbes nach Monaten	6
Umsatzstruktur des Verarbeitenden Gewerbes 2006	6
<b>III. Tabellen</b>	
1. Entwicklung im Verarbeitenden Gewerbe sowie im Bergbau und in der Gewinnung von Steinen und Erden	7
Grafik: Umsatz des Verarbeitenden Gewerbes nach Jahren	7
2. Anzahl der Betriebe und fachlichen Betriebsteile nach Wirtschaftszweigen April 2007	8 - 10
3. Ergebnisse der Betriebe nach Wirtschaftszweigen	
3.1. Betriebe, Beschäftigte, Arbeitsstunden, Entgelte sowie Umsatz April 2007	11
3.2. Veränderung der Beschäftigten, Arbeitsstunden, Entgelte sowie des Umsatzes gegenüber dem gleichen Vorjahresmonat April 2007	12
3.3. Betriebe, Beschäftigte, Arbeitsstunden, Entgelte sowie Umsatz Januar bis April 2007	13
3.4. Veränderung der Beschäftigten, Arbeitsstunden, Entgelte sowie des Umsatzes gegenüber dem gleichen Vorjahreszeitraum Januar bis April 2007	14
4. Ergebnisse der Betriebe nach Kreisen	
4.1. Betriebe, Beschäftigte, Arbeitsstunden, Entgelte sowie Umsatz April 2007	15
4.2. Veränderung der Betriebe, Beschäftigten, Arbeitsstunden, Entgelte sowie des Umsatzes gegenüber dem gleichen Vorjahresmonat April 2007	15
4.3. Betriebe, Beschäftigte, Arbeitsstunden, Entgelte sowie Umsatz Januar bis April 2007	16
4.4. Veränderung der Betriebe, Beschäftigten, Arbeitsstunden, Entgelte sowie des Umsatzes gegenüber dem gleichen Vorjahreszeitraum Januar bis April 2007	16
5. Mecklenburg-Vorpommern im Vergleich der Bundesländer	
5.1. Betriebe, Beschäftigte, geleistete Arbeitsstunden, Entgelte und Umsatz April 2007	17
5.2. Betriebe, Beschäftigte, geleistete Arbeitsstunden, Entgelte und Umsatz Januar bis April 2007	18
<b>IV. Anhang</b>	
Klassifikation der Wirtschaftszweige, Ausgabe 2003 (WZ 2003) und Zuordnung der Klassen zu den Hauptgruppen	19 - 20
Erhebungsbogen	21 - 22

### Hinweis zum neuen Berichtskreis

Am 1. Januar 2007 trat Artikel 10 des Ersten Gesetzes zum Abbau bürokratischer Hemmnisse insbesondere in der mittelständigen Wirtschaft vom 22. August 2006 (Bundesgesetzblatt Teil I Seite 1970) in Kraft, durch den das Gesetz über die Statistik im Produzierenden Gewerbe geändert wird. In diesem Zusammenhang wird insbesondere die **Meldegrenze** beim Berichtskreis für die kurzfristigen Statistiken im Verarbeitenden Gewerbe heraufgesetzt. Wurden in der Vergangenheit beim Monatsbericht im Verarbeitenden Gewerbe alle Betriebe von Unternehmen mit 20 und mehr tätigen Personen befragt, so sind **ab Januar 2007 nur noch Betriebe mit 50 und mehr tätigen Personen** einbezogen. Entsprechendes gilt für die Monatliche Produktionserhebung. Mit dieser Maßnahme wird eine deutliche Entlastung insbesondere der kleinen und mittleren Unternehmen von statistischen Auskunftspflichten erreicht. In Mecklenburg-Vorpommern hat sich dadurch der Berichtskreis der meldepflichtigen Betriebe beim Monatsbericht von 728 Betrieben mit 54 195 Beschäftigten im Dezember 2006 auf 291 Betriebe mit 42 647 Beschäftigten im Januar 2007 verringert. Die Zahl der fachlichen Betriebsteile verringerte sich insgesamt von 801 auf 333.

# I. Vorbemerkungen und Erläuterungen

## Zweck der Veröffentlichung

In dem Statistischen Bericht E113 werden Ergebnisse für die im Rahmen des Monatsberichts für Betriebe des Verarbeitenden Gewerbes sowie des Bergbaus und der Gewinnung von Steinen und Erden erhobenen Merkmale (einschl. der Zahl der befragten Einheiten) dargestellt. Neben absoluten Zahlenangaben werden auch Veränderungsdaten zum Vorjahreszeitraum angegeben. Diese Daten können vielfältig genutzt werden. Die nachgewiesenen Daten, u. a. über Beschäftigte und Umsätze, dienen vor allem der Beurteilung der konjunkturellen Situation.

## Rechtsgrundlagen

Rechtsgrundlagen für die Durchführung des Monatsberichts über die Abschnitte C „Bergbau und Gewinnung von Steinen und Erden“ und D „Verarbeitendes Gewerbe“ der „Klassifikation der Wirtschaftszweige, Ausgabe 2003 (WZ 2003)“ sind:

- Bundesstatistikgesetz (BStatG) vom 22. Januar 1987 (BGBl. I S. 462, 565), zuletzt geändert durch Artikel 2 des Gesetzes vom 9. Juni 2005 (BGBl. I S. 1534),
- Gesetz über die Statistik im Produzierenden Gewerbe (ProdGewStatG) in der Fassung der Bekanntmachung vom 21. März 2002 (BGBl. I S. 1181), zuletzt geändert durch Artikel 139 der Verordnung vom 31. Oktober 2006 (BGBl. I S. 2407).

## Klassifikation der Wirtschaftszweige

Die Ergebnisse des Monatsberichts im Verarbeitenden Gewerbe sowie im Bergbau und in der Gewinnung von Steinen und Erden werden nach der Wirtschaftszweikklassifikation WZ 2003 auf der Vierstellerebene (Klasse) erhoben und aufbereitet.

Die WZ 2003 ist von der europäischen Klassifikation NACE Rev. 1.1 abgeleitet, die aufgrund der Verordnung (EWG) Nr. 3037/90 des Rates der Europäischen Gemeinschaften (NACE-Verordnung)<sup>1)</sup> mit Wirkung vom 1. Januar 2003 in allen Mitgliedstaaten der Europäischen Union für alle Statistiken anzuwenden ist, die eine Gliederung nach Wirtschaftszweigen enthalten (Artikel 10 der Verordnung).

Das Kodierungssystem der WZ 2003 unterscheidet zwischen Abschnitten (Buchstaben A-Q), Unterabschnitten (Buchstaben AA-QA), Abteilungen (Zweisteller), Gruppen (Dreisteller), Klassen (Viersteller) und Unterklassen (Fünfsteller). Der Wirtschaftsbereich „Verarbeitendes Gewerbe sowie Bergbau und Gewinnung von Steinen und Erden“ erstreckt sich über die Abschnitte C und D sowie - in der numerischen Gliederung - über die Abteilungen 10 bis 37 der WZ 2003 (siehe Anhang).

## Berichtskreis, Ausnahmen von der Erfassungsgrenze

Der Berichtskreis des Monatsberichts für Betriebe umfasst:

- sämtliche Betriebe des Wirtschaftsbereichs Verarbeitendes Gewerbe sowie Bergbau und Gewinnung von Steinen und Erden mit mindestens 50 tätigen Personen;
- die Betriebe des Wirtschaftsbereichs Verarbeitendes Gewerbe sowie Bergbau und Gewinnung von Steinen und Erden mit mindestens 50 tätigen Personen, sofern sie zu Unternehmen gehören, deren wirtschaftlicher Schwerpunkt außerhalb des Produzierenden Gewerbes liegt.

Die Meldung zum Monatsbericht für Betriebe erstreckt sich gemäß der WZ 2003 auch auf Einheiten (Betriebe) ohne eigene Warenproduktion, die fremdbezogene Waren oder Dienstleistungen in eigenem Namen bzw. im Namen des Unternehmens/ der Unternehmensgruppe, zu dem/der sie gehören, verkaufen (Converter). Dies gilt aber nur dann, wenn der Betrieb/das Unternehmen bzw. die Unternehmensgruppe die gewerblichen Schutzrechte (Patente, Lizenzen usw.) an den durch Dritte hergestellten Produkten besitzt. In diesem Fall wird der Betrieb so klassifiziert, als würde er die Waren selbst herstellen. Die Einbeziehung eines solchen Converters in die Meldung zum Monatsbericht ergibt sich aus der Überlegung, dass er in jeder Phase der Herstellung Einfluss auf den Produktionsprozess hat und der eigentliche Hersteller nur an ihn (oder ausnahmsweise einen anderen Inhaber der gleichen gewerblichen Schutzrechte) verkaufen kann.

## Erhebung und Aufbereitung

Der Monatsbericht im Verarbeitenden Gewerbe sowie im Bergbau und in der Gewinnung von Steinen und Erden wird - dem föderativen Staatsaufbau der Bundesrepublik Deutschland folgend - dezentral durchgeführt. Für die Erhebung (Erhebungsunterlagen siehe Anhang) und die monatliche Aufbereitung der Länderergebnisse sind die Statistischen Landesämter zuständig. Aufgabe des Statistischen Bundesamtes ist dagegen die methodische Vorbereitung und Weiterentwicklung dieser Statistik sowie die Zusammenführung der Länderergebnisse zu einem Bundesergebnis und dessen Veröffentlichung.

Der Berichtsweg stellt sich damit folgendermaßen dar:

Befragte → Statistische Landesämter → Statistisches Bundesamt.

1) Verordnung (EWG) Nr. 3037/90 des Rates vom 9.10.1990 betreffend die statistische Systematik der Wirtschaftszweige in der Europäischen Gemeinschaft (Abl. EG Nr. L 293 S. 1), zuletzt geändert durch Verordnung (EG) Nr. 29/2002 der Kommission vom 19.12.2001 (Abl. EG 2002 Nr. L 6 S. 3)

## Darstellung der Ergebnisse

In der vorliegenden Veröffentlichung wird der Nachweis der Ergebnisse des Monatsberichts für Betriebe des Verarbeitenden Gewerbes sowie des Bergbaus und der Gewinnung von Steinen und Erden für „Mecklenburg-Vorpommern insgesamt“ für (Industrie-) Hauptgruppen sowie in der Gliederung nach Abschnitten, Unterabschnitten, Abteilungen, Gruppen und Klassen der WZ 2003 geführt, soweit der Datenschutz keine Einschränkungen erforderlich macht; darüber hinaus werden auch Eckzahlen für die kreisfreien Städte und Landkreise nachgewiesen.

Bei Betrieben werden die Merkmale „Beschäftigte“ und „Umsatz“ sowohl für Betriebe als auch für fachliche Betriebsteile aufbereitet. Bei der Aufbereitung für **Betriebe** werden die Ergebnisse nach örtlichen Betriebseinheiten aufgerechnet, d. h., es werden kombinierte Betriebe (Betriebe mit fachlichen Betriebsteilen in mehreren WZ 2003-Klassen, z. B. Maschinenbau und Gießerei) mit den Angaben für den gesamten Betrieb der WZ 2003-Klasse zugerechnet, in der das wirtschaftliche Schwergewicht des Betriebes liegt. In der Aufbereitung für fachliche Betriebsteile werden dagegen die Ergebnisse der fachlichen Betriebsteile kombinierter Betriebe auf die verschiedenen WZ 2003-Klassen aufgeteilt, denen die einzelnen Betriebsteile ihrer Produktion entsprechend zuzurechnen sind.

Das Ergebnis „Verarbeitendes Gewerbe sowie Bergbau und Gewinnung von Steinen und Erden insgesamt“ für Betriebe enthält die Angaben für Betriebsteile der sonstigen Wirtschaftsbereiche, d. h. Handel, Transport, Baugewerbe, Landwirtschaft u. a. m. Im Ergebnis „Verarbeitendes Gewerbe sowie Bergbau und Gewinnung von Steinen und Erden insgesamt“ für fachliche Betriebsteile sind die Angaben für Betriebsteile der sonstigen Wirtschaftsbereiche nicht enthalten. Bei den Umsatzangaben für die fachlichen Betriebsteile bleiben somit z. B. die Umsätze aus dem Verkauf von Handelsware unberücksichtigt.

## Abgrenzung der Merkmale

Die in den Tabellen dargestellten Merkmale sind folgendermaßen definiert:

### **Betrieb:**

Örtlich Niederlassung (nicht Unternehmen) des Wirtschaftsbereichs Bergbau und Gewinnung von Steinen und Erden, Verarbeitendes Gewerbe (einschl. Verwaltungs-, Reparatur-, Montage- und Hilfsbetriebe, die mit dem meldenden Betrieb örtlich verbunden sind oder in dessen Nähe liegen). Örtlich getrennte Hauptverwaltungen von Unternehmen des Erhebungsbereichs werden ebenfalls als eigenständige Betriebe dieses Bereichs erfasst. Die Merkmalswerte sind für den gesamten Betrieb zu melden und schließen auch die nichtproduzierenden Teile ein.

### **Beschäftigte:**

Alle am Monatsende im Betrieb tätigen Personen einschl. der tätigen Inhaber/Inhaberinnen, mithelfenden Familienangehörigen (auch unbezahlt mithelfende Familienangehörige, soweit sie mindestens ein Drittel der üblichen Arbeitszeit im Betrieb tätig sind), an andere Unternehmen überlassenen Mitarbeiter/Mitarbeiterinnen und Heimarbeiter/-arbeiterinnen, aber ohne Leiharbeiter/Leiharbeiterinnen. Einbezogen werden u. a. Erkrankte, Urlauber/Urlauberinnen, Kurzarbeiter/-arbeiterinnen, Streikende, von der Aussperrung Betroffene, Personen in Altersteilzeitregelungen, Auszubildende, Saison- und Aushilfsarbeiter/-arbeiterinnen sowie Teilzeitbeschäftigte. Die Beschäftigten umfassen auch die kaufmännischen Auszubildenden (einschl. der Auszubildenden in den übrigen nichtgewerblichen Ausbildungsberufen) und die gewerblich Auszubildenden.

### **Geleistete Arbeitsstunden:**

Zu melden sind die von allen Beschäftigten (einschl. der Heimarbeiter/-arbeiterinnen und der Auszubildenden) im Betrieb tatsächlich geleisteten (nicht die bezahlten) Stunden, einschl. Über-, Nacht-, Sonntags- und Feiertagsstunden.

### **Entgelte:**

Die Entgelte entsprechen der Bruttolohn- und -gehaltssumme. Dies ist die Bruttosumme der Bar- und Sachbezüge der tätigen Personen einschl. der an andere Unternehmen überlassenen Mitarbeiter/Mitarbeiterinnen, ohne Pflichtanteile des Arbeitgebers zur Sozialversicherung und Vergütungen, die als Spesenersatz anzusehen sind.

Einzubeziehen sind tariflich oder frei vereinbarte Zulagen (z. B. Akkord-, Nachtarbeits-, Schmutzzulagen), Naturalvergütungen, Vergütungen für ausgefallene Arbeitszeit (z. B. Urlaubslöhne), Lohn- und Gehaltsfortzahlungen im Krankheitsfall und Zuschüsse des Arbeitgebers zum Krankengeld, Arbeitsentgelte und sonstige lohnsteuerpflichtige Zahlungen des Arbeitgebers im Rahmen von Altersteilzeitregelungen, Urlaubsbeihilfen, Gratifikationen, Gewinnbeteiligungen, tariflich oder frei vereinbarte Kindergelder und sonstige Familienzuschläge sowie Erziehungsbeihilfen, ferner vermögenswirksame Leistungen des Arbeitgebers und gezahlte Beträge an tätige Personen in eigenen Sozialeinrichtungen (z. B. Werksarzt) sowie Bezüge von Gesellschaftern, Vorstandsmitgliedern und anderen leitenden Kräften (soweit sie steuerlich als Einkünfte aus unselbständiger Arbeit gelten) und Provisionen und Tantiemen.

Nicht einzubeziehen sind Anweisungen des staatlichen Kindergeldes, Sozial- und sonstige Aufwendungen des Arbeitgebers (u. a. Pflichtbeiträge zur Sozialversicherung, Aufwendungen für die betriebliche Altersversorgung, Vorruhestandszahlungen, Kurzarbeitergeld), an andere Unternehmen für entgeltliche Überlassung von Arbeitskräften gezahlte Beträge sowie Einnahmen von anderen Unternehmen für die Überlassung von Arbeitnehmern.

### **Umsatz:**

Umsatz aus eigener Erzeugung (einschl. Umsatz aus dem Verkauf von Energie und Nebenerzeugnissen und Abfällen sowie Entgelte für industrielle Dienstleistungen, wie Reparaturen, Instandhaltungen, Installationen und Montagen), Umsatz aus Handelsware und sonstigen nicht-industriellen/ nichthandwerklichen Tätigkeiten (z. B. Erlöse aus Vermietung und Verpachtung sowie aus Lizenzverträgen, Provisionseinnahmen und Einnahmen aus der Veräußerung von Patenten).

Der Umsatz beruht auf Rechnungswerten (Fakturenwerte) ohne in Rechnung gestellte Umsatzsteuer. Im Umsatz enthalten sind Verbrauchsteuern und Kosten für Fracht, Verpackung und Porto, auch wenn diese gesondert berechnet werden. Außerordentliche und betriebsfremde Erträge aus dem Verkauf von Anlagegütern, aus der Verpachtung von Grundstücken, Zinsen, Dividenden u. dgl. sind nicht im Umsatz enthalten. Da es sich grundsätzlich um fakturierte Werte handelt, enthält der Umsatz auch nicht den Wert der Lieferungen, die innerhalb eines Unternehmens von Werk zu Werk stattfinden. Bei der Aufgliederung nach Ländern kann es daher vorkommen, dass Erzeugnisse, die in einem Land produziert werden, im Umsatz eines anderen Landes enthalten sind. Der regional gegliederte Umsatz entspricht daher z. T. nicht der Produktion in den einzelnen Ländern.

#### **Inlandsumsatz:**

Umsatz mit Abnehmern im gesamten Bundesgebiet sowie Umsatz mit den im Bundesgebiet stationierten ausländischen Streitkräften.

#### **Auslandsumsatz:**

Umsatz mit Abnehmern im Ausland und - soweit einwandfrei erkennbar - Umsatz mit deutschen Exporteuren.

Als Auslandsumsatz mit der Eurozone gilt der Umsatz mit den Staaten der Eurozone, d. h., mit Belgien, Finnland, Frankreich, Griechenland, Irland, Italien, Luxemburg, den Niederlanden, Österreich, Portugal, Slowenien und Spanien.

#### **Hinweise zur Veröffentlichung des Monatsberichts**

In dem Statistischen Bericht E113 werden monatlich die laufenden (vorläufigen) Monatsergebnisse sowie einmal jährlich die endgültigen Jahresergebnisse des Monatsberichts für Betriebe des Verarbeitenden Gewerbes sowie des Bergbaus und der Gewinnung von Steinen und Erden publiziert. Nach jedem Vierteljahr erfolgt auch eine Darstellung der Ergebnisse nach fachlichen Betriebsteilen für den Zeitraum seit Jahresbeginn in der Wirtschaftszweiggliederung. Für den Berichtsmonat September werden die Betriebsergebnisse auch nach Beschäftigtengrößtenklassen dargestellt.

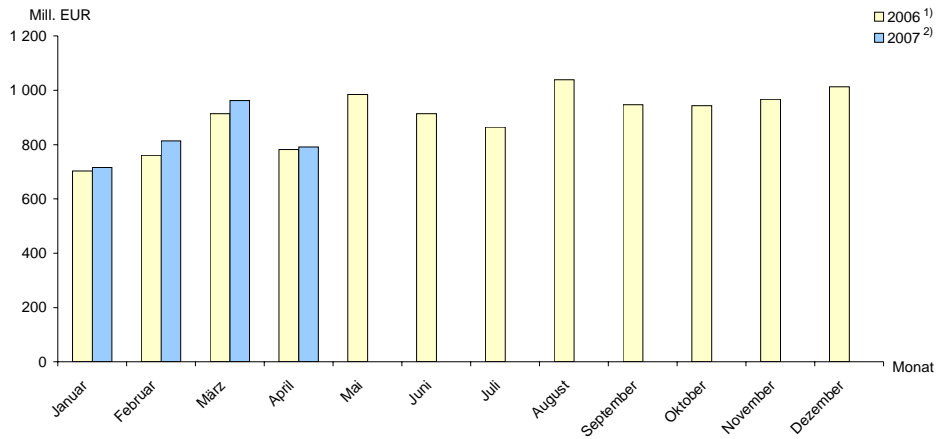
Weitere Ergebnisse finden Sie auch unter [www.statistik-mv.de](http://www.statistik-mv.de).

## **II. Zusammenfassende Übersicht**

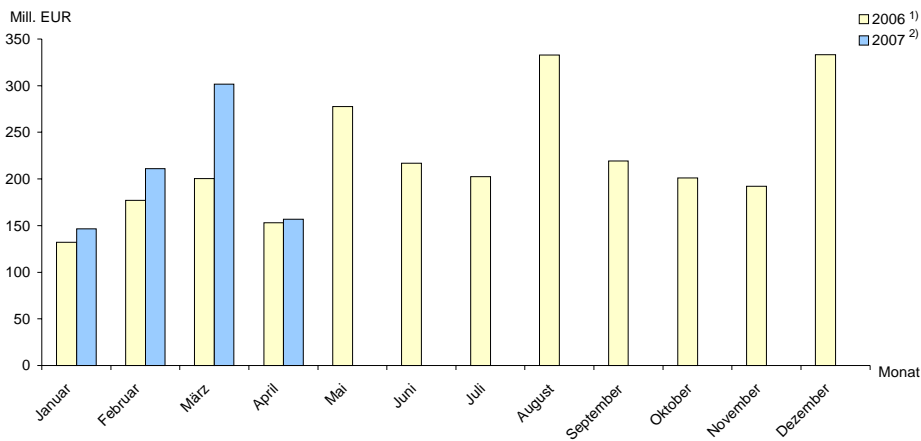
Merkmal	Maßeinheit	Berichtsmonat April 2007	Veränderung April 2007 gegenüber dem Vorjahresmonat	Nachrichtlich: Veränderung 1.1.2007 bis Ende Berichtsmonat gegenüber dem Vorjahreszeit- raum
		absolut		%
Betriebe	Anzahl	291	+ 7,0	+ 8,2
<b>Beschäftigte</b>	<b>Anzahl</b>	<b>43 284</b>	<b>+ 8,8</b>	<b>+ 9,3</b>
Geleistete Arbeitsstunden	1 000	5 754	+ 10,3	+ 8,4
Entgelte	1 000 EUR	96 197	+ 14,8	+ 12,7
<b>Umsatz</b>	<b>1 000 EUR</b>	<b>791 142</b>	<b>+ 20,9</b>	<b>+ 20,7</b>
davon				
Inlandsumsatz	1 000 EUR	634 275	+ 24,0	+ 17,9
Auslandsumsatz	1 000 EUR	156 868	+ 10,0	+ 29,8
Exportquote	%	19,8	.	.
Nachrichtlich:				
Umsatz ohne Schiffbau <sup>1)</sup>	1 000 EUR	695 060	+ 15,3	+ 17,1
Geleistete Arbeitsstunden im Schiffbau <sup>1)</sup>	1 000	678	+ 10,4	+ 8,4

1) einschließlich Bootsbau: Für den Schiffbau ist eine nichtkontinuierliche Umsatzentwicklung branchentypisch, sodass die Umsätze dieses Wirtschaftszweiges (Anteil am Landesergebnis 2006: 10,4 Prozent) mitunter einen nicht unerheblichen Einfluss auf die Darstellung der Umsatzentwicklung im Verarbeitenden Gewerbe insgesamt haben.

### Umsatz des Verarbeitenden Gewerbes nach Monaten

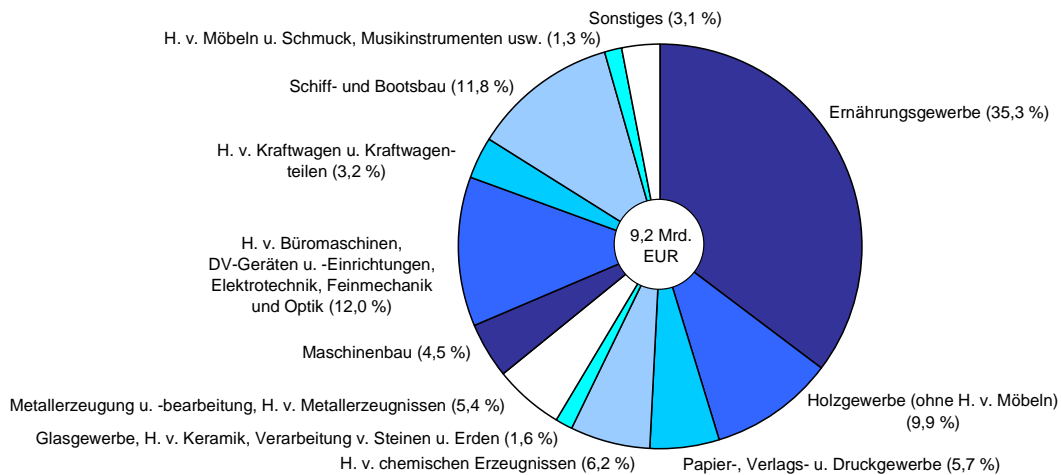


### Auslandsumsatz des Verarbeitenden Gewerbes nach Monaten



- 1) nach Jahreskorrektur
- 2) vorläufig

### Umsatz im Verarbeitenden Gewerbe 2006 nach Wirtschaftszweigen



### III. Tabellen

#### 1. Entwicklung im Verarbeitenden Gewerbe sowie im Bergbau und in der Gewinnung von Steinen und Erden <sup>\*)</sup>

Jahr Monat	Betriebe <sup>1)</sup>	Beschäftigte <sup>1)</sup>	Geleistete Arbeitsstunden <sup>2)</sup>	Entgelte	Gesamtumsatz	Darunter Ausland
	Anzahl		1 000	1 000 EUR		
<b>2000</b>	<b>262</b>	<b>37 187</b>	<b>43 626</b>	<b>897 711</b>	<b>6 425 303</b>	<b>1 590 501</b>
2001	267	37 866	43 685	922 264	7 066 864	1 648 697
2002	272	38 299	43 384	952 109	7 042 336	1 414 295
2003	263	37 516	60 667	944 908	7 259 231	2 008 320
2004	262	37 511	63 474	957 286	7 563 191	1 657 002
2005	264	38 648	64 880	990 504	8 147 863	1 825 315
<b>2006</b>	<b>274</b>	<b>40 832</b>	<b>68 450</b>	<b>1 061 822</b>	<b>9 173 297</b>	<b>2 474 295</b>
2006 <sup>3)</sup>						
Januar	268	39 100	5 710	80 027	609 695	125 421
Februar	268	39 235	5 323	80 091	662 125	166 873
März	268	39 224	6 021	83 210	793 825	193 826
April	272	39 775	5 215	83 801	654 267	142 557
Mai	272	40 018	5 740	88 090	839 897	266 660
Juni	272	40 329	5 642	93 145	769 091	205 222
Juli	278	41 327	5 502	87 379	722 084	184 741
August	278	41 748	5 859	88 426	882 214	315 942
September	279	42 594	6 020	89 112	797 615	203 961
Oktober	279	42 248	5 772	90 026	798 581	183 318
November	278	42 304	6 303	105 619	797 593	171 488
Dezember	278	42 082	5 341	92 895	846 310	314 286
2007 <sup>4)</sup>						
Januar	291	42 647	6 230	90 984	716 134	146 631
Februar	291	42 859	5 801	88 989	812 995	211 124
März	291	43 127	6 356	92 646	962 513	301 693
April	291	43 284	5 754	96 197	791 142	156 868
Mai	...	...	...	...	...	...
Juni	...	...	...	...	...	...
Juli	...	...	...	...	...	...
August	...	...	...	...	...	...
September	...	...	...	...	...	...
Oktober	...	...	...	...	...	...
November	...	...	...	...	...	...
Dezember	...	...	...	...	...	...

\*) Betriebe mit mindestens 50 Beschäftigten im Bereich „Bergbau und Gewinnung von Steinen und Erden“ nicht vertreten

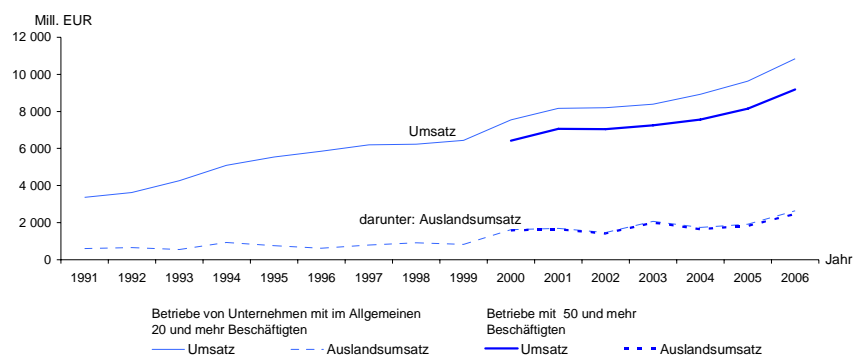
1) Angaben zu den Jahren 2000 - 2006 jeweils Jahresdurchschnitt

2) bis 2002 geleistete Arbeiterstunden

3) nach Jahreskorrektur

4) vorläufig

#### Umsatz des Verarbeitenden Gewerbes <sup>\*)</sup> nach Jahren



\*) einschließlich Bergbau und Gewinnung von Steinen und Erden

## 2. Anzahl der Betriebe und fachlichen Betriebsteile nach Wirtschaftszweigen April 2007

WZ 2003	Wirtschaftszweig	Betriebe	Fachliche Betriebsteile
		Anzahl	
C	Bergbau und Gewinnung von Steinen und Erden	-	-
D	Verarbeitendes Gewerbe	291	334
DA	Ernährungsgewerbe und Tabakverarbeitung	91	95
15	Ernährungsgewerbe	91	95
15.1	Schlachten und Fleischverarbeitung	27	27
15.11	Schlachten (ohne Schlachten von Geflügel)	5	5
15.12	Schlachten von Geflügel	4	4
15.13	Fleischverarbeitung	18	18
15.2	Fischverarbeitung	8	8
15.3	Obst- und Gemüseverarbeitung	6	8
15.31	Kartoffelverarbeitung	2	3
15.32	Herstellung von Frucht- und Gemüsesäften	1	2
15.33	Obst- und Gemüseverarbeitung a. n. g.	3	3
15.5	Milchverarbeitung, Herstellung von Speiseeis	8	8
15.51	Milchverarbeitung	7	7
15.52	Herstellung von Speiseeis	1	1
15.6	Mahl- und Schälmaschinen, Herstellung von Stärke und Stärkeerzeugnissen	1	2
15.61	Mahl- und Schälmaschinen	1	2
15.7	Herstellung von Futtermitteln	1	1
15.71	Herstellung von Futtermitteln für Nutztiere	1	1
15.8	Sonstiges Ernährungsgewerbe (ohne Getränkeherstellung)	32	33
15.81	Herstellung von Backwaren (ohne Dauerbackwaren)	20	20
15.82	Herstellung von Dauerbackwaren	2	2
15.83	Herstellung von Zucker	2	2
15.84	Herstellung von Süßwaren (ohne Dauerbackwaren)	3	3
15.85	Herstellung von Teigwaren	1	1
15.87	Herstellung von Würzmitteln und Saucen	1	1
15.88	Herstellung von homogenisierten und diätetischen Nahrungsmitteln	1	1
15.89	Herstellung von sonstigen Nahrungsmitteln (ohne Getränke)	2	3
15.9	Herstellung von Getränken	8	8
15.96	Herstellung von Bier	6	6
15.98	Gewinnung natürlicher Mineralwässer, Herstellung von Erfrischungsgetränken	2	2
DB	Textil- und Bekleidungsindustrie	3	3
17	Textilindustrie	3	3
17.4	Herstellung von konfektionierten Textilwaren (ohne Bekleidung)	3	3
DC/19	Lederindustrie	1	1
19.1	Herstellung von Leder und Lederfaserstoff	1	1
DD/20	Holzindustrie (ohne Herstellung von Möbeln)	16	17
20.1	Säge-, Hobel- und Holzimprägnierwerke	4	4
20.2	Herstellung von Furnier-, Sperrholz-, Holzfasern- und Holzspanplatten	3	3
20.3	Herstellung von Konstr.-, Fertigbauteilen, Ausbauelementen und Fertigteilbauten aus Holz	7	8
20.4	Herstellung von Verpackungsmitteln, Lagerbehältern und Ladungsträgern aus Holz	2	2
DE	Papier-, Verlags- und Druckindustrie	14	17
21	Papierindustrie	3	3
21.1	Herstellung von Holz- und Zellstoff, Papier, Karton und Pappe	1	1
21.12	Herstellung von Papier, Karton und Pappe	1	1
21.2	Herstellung von Waren aus Papier, Karton und Pappe	2	2
21.21	Herstellung von Wellpapier und -pappe sowie von Verpackungsmitteln aus Papier, Karton und Pappe	2	2
22	Verlags-, Druckindustrie, Vervielfältigung von bespielten Ton-, Bild- und Datenträgern	11	14
22.1	Verlagsindustrie	4	5
22.11	Verlegen von Büchern	-	1
22.12	Verlegen von Zeitungen	4	4
22.2	Druckindustrie	4	6
22.21	Drucken von Zeitungen	-	2
22.22	Drucken anderer Druckerzeugnisse	2	2
22.24	Druck- und Medieneinstufung	2	2
22.3	Vervielfältigung von bespielten Ton-, Bild- und Datenträgern	3	3
22.31	Vervielfältigung von bespielten Tonträgern	2	2
22.32	Vervielfältigung von bespielten Bildträgern	1	1
DG/24	Herstellung von chemischen Erzeugnissen	9	10
24.1	Herstellung von chemischen Grundstoffen	3	3
24.15	Herstellung von Düngemitteln und Stickstoffverbindungen	2	2
24.16	Herstellung von Kunststoffen in Primärformen	1	1
24.3	Herstellung von Anstrichmitteln, Druckfarben und Kittungen	1	1



Noch: 2. Anzahl der Betriebe und fachlichen Betriebsteile nach Wirtschaftszweigen  
April 2007

WZ 2003	Wirtschaftszweig	Betriebe	Fachliche Betriebsteile
		Anzahl	
24.4	Herstellung von pharmazeutischen Erzeugnissen	1	1
24.42	Herstellung von pharmazeutischen Spezialitäten und sonstigen pharmazeutischen Erzeugnissen	1	1
24.5	Herstellung von Seifen, Wasch-, Reinigungs- und Körperpflegemitteln sowie von Duftstoffen	2	3
24.52	Herstellung von Duftstoffen und Körperpflegemitteln	2	3
24.6	Herstellung von sonstigen chemischen Erzeugnissen	2	2
24.61	Herstellung von pyrotechnischen Erzeugnissen	1	1
24.66	Herstellung von sonstigen chemischen Erzeugnissen a. n. g.	1	1
DH/25	Herstellung von Gummi- und Kunststoffwaren	10	14
25.1	Herstellung von Gummiwaren	1	2
25.13	Herstellung von sonstigen Gummiwaren	1	2
25.2	Herstellung von Kunststoffwaren	9	12
25.21	Herstellung von Platten, Folien, Schläuchen und Profilen aus Kunststoffen	2	3
25.22	Herstellung von Verpackungsmitteln aus Kunststoffen	2	2
25.23	Herstellung von Baubedarfsartikeln aus Kunststoffen	3	5
25.24	Herstellung von sonstigen Kunststoffwaren	2	2
DI/26	Glasgewerbe, Herstellung von Keramik, Verarbeitung von Steinen und Erden	11	12
26.1	Herstellung von Glas und Glaswaren	5	5
26.12	Veredlung und Bearbeitung von Flachglas	4	4
26.14	Herstellung von Glasfasern und Waren daraus	1	1
26.3	Herstellung von keramischen Wand- und Bodenfliesen und -platten	1	1
26.6	Herstellung von Erzeugnissen aus Beton, Zement und Gips	5	6
26.61	Herstellung von Erzeugnissen aus Beton, Zement und aus Kalksandstein für den Bau	4	5
26.66	Herstellung von Erzeugnissen aus Beton, Zement und Gips a. n. g.	1	1
DJ	Metallerzeugung und -bearbeitung, Herstellung von Metallerzeugnissen	40	53
27	Metallerzeugung und -bearbeitung	4	7
27.2	Herstellung von Rohren	1	1
27.22	Herstellung von Stahlrohren, Rohrform-, Rohrverschluss- und Rohrverbindungsstücken aus Stahl	1	1
27.3	Sonstige erste Bearbeitung von Eisen und Stahl	1	1
27.31	Herstellung von Blankstahl	1	1
27.4	Erzeugung und erste Bearbeitung von NE-Metallen	-	1
27.44	Erzeugung und erste Bearbeitung von Kupfer	-	1
27.5	Gießereien	2	4
27.51	Eisengießereien	2	2
27.53	Leichtmetallgießereien	-	1
27.54	Buntmetallgießereien	-	1
28	Herstellung von Metallerzeugnissen	36	46
28.1	Stahl- und Leichtmetallbau	19	25
28.11	Herstellung von Metallkonstruktionen	18	21
28.12	Herstellung von Ausbauelementen aus Metall	1	4
28.3	Herstellung von Dampfkesseln (ohne Zentralheizungskessel)	-	1
28.4	Herstellung von Schmiede-, Press-, Zieh-, Stanzteilen u. Ä.	3	4
28.5	Oberflächenveredlung, Wärmebehandlung, Mechanik a. n. g.	9	9
28.51	Oberflächenveredlung und Wärmebehandlung	7	7
28.52	Mechanik a. n. g.	2	2
28.7	Herstellung von sonstigen Metallwaren	5	7
28.73	Herstellung von Drahtwaren	-	1
28.75	Herstellung von sonstigen Metallwaren a. n. g.	5	6
DK/29	Maschinenbau	27	35
29.1	Herstellung von Maschinen für die Erzeugung und Nutzung von mechanischer Energie	8	12
29.11	Herstellung von Verbrennungsmotoren und Turbinen	1	1
29.12	Herstellung von Pumpen und Kompressoren	2	4
29.13	Herstellung von Armaturen	1	3
29.14	Herstellung von Lagern, Getrieben, Zahnrädern, Antriebs-elementen	4	4
29.2	Herstellung von sonstigen nicht wirtschaftszweigspezifischen Maschinen	6	7
29.22	Herstellung von Hebezeugen und Fördermitteln	2	3
29.23	Herstellung von kälte- und lufttechnischen Erzeugnissen, nicht für den Haushalt	3	3
29.24	Herstellung von sonstigen nicht wirtschaftszweigspezifischen Maschinen a. n. g.	1	1
29.3	Herstellung von land- und forstwirtschaftlichen Maschinen	-	1
29.32	Herstellung von sonstigen land- und forstwirtschaftlichen Maschinen	-	1
29.4	Herstellung von Werkzeugmaschinen	4	4
29.42	Herstellung von Werkzeugmaschinen für die Metallbearbeitung	3	3
29.43	Herstellung von Werkzeugmaschinen a. n. g.	1	1
29.5	Herstellung von Maschinen für sonstige bestimmte Wirtschaftszweige	9	11
29.51	Herstellung von Maschinen für die Metallerzeugung, von Walzwerkseinrichtungen und Gießmaschinen	2	2
29.53	Herstellung von Maschinen für das Ernährungsgewerbe und die Tabakverarbeitung	2	3
29.56	Herstellung von Maschinen für bestimmte Wirtschaftszweige a. n. g.	5	6

Noch: 2. Anzahl der Betriebe und fachlichen Betriebsteile nach Wirtschaftszweigen  
April 2007

WZ 2003	Wirtschaftszweig	Betriebe	Fachliche Betriebsteile
		Anzahl	
DL	Herstellung von Büromaschinen, DV-Geräten und -Einrichtungen; Elektrotechnik usw.	32	38
31	Herstellung von Geräten der Elektrizitätserzeugung, -verteilung u. Ä.	15	20
31.1	Herstellung von Elektromotoren, Generatoren, Transformatoren	4	5
31.2	Herstellung von Elektrizitätsverteilungs- und -schalteinrichtungen	5	8
31.3	Herstellung von isolierten Elektrokabeln, -leitungen und -drähten	2	2
31.5	Herstellung von elektrischen Lampen und Leuchten	1	2
31.6	Herstellung von elektrischen Ausrüstungen a. n. g.	3	3
31.61	Herstellung von elektrischen Ausrüstungen für Motoren und Fahrzeuge a. n. g.	1	1
31.62	Herstellung von sonstigen elektrischen Ausrüstungen a. n. g.	2	2
32	Rundfunk- und Nachrichtentechnik	8	8
32.1	Herstellung von elektronischen Bauelementen	3	3
32.2	Herstellung von Geräten und Einrichtungen der Telekommunikationstechnik	5	5
33	Medizin-, Mess-, Steuer- und Regelungstechnik, Optik, Herstellung von Uhren	9	10
33.1	Herstellung von medizinischen Geräten und orthopädischen Erzeugnissen	5	6
33.2	Herstellung von Mess-, Kontroll-, Navigations- u. ä. Instrumenten und Vorrichtungen	2	2
33.3	Herstellung von industriellen Prozesssteuerungseinrichtungen	1	1
33.4	Herstellung von optischen und fotografischen Geräten	1	1
DM	Fahrzeugbau	25	26
34	Herstellung von Kraftwagen und Kraftwagenteilen	11	12
34.1	Herstellung von Kraftwagen und Kraftwagenmotoren	-	1
34.2	Herstellung von Karosserien, Aufbauten und Anhängern	7	7
34.3	Herstellung von Teilen und Zubehör für Kraftwagen und Kraftwagenmotoren	4	4
35	Sonstiger Fahrzeugbau	14	14
35.1	Schiff- und Bootsbau	10	10
35.11	Schiffbau (ohne Boots- und Yachtbau)	8	8
35.12	Boots- und Yachtbau	2	2
35.2	Bahnindustrie	3	3
35.3	Luft- und Raumfahrzeugbau	1	1
DN	Herstellung von Möbeln, Schmuck, Musikinstrumenten, Sportgeräten usw., Recycling	12	13
36	Herstellung von Möbeln, Schmuck, Musikinstrumenten, Sportgeräten usw.	9	10
36.1	Herstellung von Möbeln	9	10
36.11	Herstellung von Sitzmöbeln	1	1
36.12	Herstellung von Büro- und Ladenmöbeln	4	5
36.13	Herstellung von Küchenmöbeln	1	1
36.14	Herstellung von sonstigen Möbeln	2	2
36.15	Herstellung von Matratzen	1	1
37	Recycling	3	3
37.2	Recycling von nicht metallischen Altmaterialien und Reststoffen	3	3
A	Vorleistungsgüterproduzenten	86	103
B	Investitionsgüterproduzenten	88	106
GG	Gebrauchsgüterproduzenten	10	11
VG	Verbrauchsgüterproduzenten	107	114
EN	Energie	-	-
<b>C + D</b>	<b>Insgesamt</b>	<b>291</b>	<b>334</b>

### 3. Ergebnisse der Betriebe nach Wirtschaftszweigen

#### 3.1. Betriebe, Beschäftigte, Arbeitsstunden, Entgelte sowie Umsatz

April 2007

WZ 2003	Wirtschaftszweig	Betriebe	Be- schäftigte	Geleistete Arbeits- stunden	Entgelte	Gesamt- umsatz	Darunter		Export- quote
							Auslandsumsatz		
		Anzahl	1 000	1 000 EUR	insgesamt	darunter Eurozone	%		
C	Bergbau und Gewinnung von Steinen und Erden	-	-	-	-	-	-	-	-
D	Verarbeitendes Gewerbe	291	43 284	5 754	96 197	791 142	156 868	110 244	19,8
DA (15)	Ernährungsgewerbe	91	12 701	1 650	20 815	290 878	23 817	21 163	8,2
	darunter								
15.1	Schlachten und Fleischverarbeitung	27	3 110	421	4 355	67 366	4 051	.	6,0
15.2	Fischverarbeitung	8	897	120	1 296	14 614	1 982	.	13,6
15.5	Milchverarbeitung, Herstellung von Speiseeis	8	1 198	169	2 423	95 147	4 133	.	4,3
15.8	Sonstiges Ernährungsgewerbe (ohne Getränkeherstellung)	32	5 194	617	7 849	64 823	7 392	6 087	11,4
15.9	Herstellung von Getränken	8	1 268	187	2 799	28 356	.	.	.
DB (17)	Textil- und Bekleidungsgewerbe	3	.	.	.	.	.	.	.
DC/19	Ledergewerbe	1	.	.	.	.	.	.	.
DD/20	Holzgewerbe (ohne Herstellung von Möbeln)	16	2 311	320	4 881	69 196	19 390	15 963	28,0
20.1	Säge-, Hobel- und Holzimprägnierwerke	4	.	.	.	.	.	.	.
20.2	Herstellung von Furnier-, Sperrholz-, Holzfaser- und Holzspanplatten	3	702	85	1 681	38 096	.	.	.
20.3	Herstellung von Konstr.-, Fertigbauteilen, Ausbau- elementen und Fertigteilbauten aus Holz	7	955	141	1 849	12 604	2 368	.	18,8
DE	Papier-, Verlags- und Druckgewerbe	14	3 704	535	9 832	35 050	3 783	2 770	10,8
21	Papiergewerbe	3	401	47	790	6 590	.	.	.
22	Verlags-, Druckgewerbe, Vervielfältigung	11	3 303	488	9 043	28 460	.	.	.
22.1	Verlagsgewerbe	4	1 143	139	4 325	11 962	-	-	-
22.3	Vervielfältigung von bespielten Ton-, Bild- und Datenträgern	3	1 885	306	4 239	11 887	.	.	.
DG/24	Herstellung von chemischen Erzeugnissen	9	1 246	169	3 242	60 307	38 925	.	64,5
DH/25	Herstellung von Gummi- und Kunststoffwaren	10	1 046	143	2 076	16 578	6 174	4 788	37,2
DI/26	Glasgewerbe, Herstellung von Keramik, Verarbei- tung von Steinen und Erden	11	1 316	192	2 670	13 561	2 196	837	16,2
26.6	Herstellung von Erzeugnissen aus Beton, Zement und Gips	5	652	93	1 290	5 720	404	404	7,1
DJ	Metallerzeugung und -bearbeitung, Herstellung von Metallerzeugnissen	40	4 071	561	8 716	57 156	20 037	10 515	35,1
27	Metallerzeugung und -bearbeitung	4	830	110	1 787	13 943	5 864	.	42,1
28	Herstellung von Metallerzeugnissen	36	3 241	450	6 929	43 213	14 173	.	32,8
28.1	Stahl- und Leichtmetallbau	19	1 629	226	3 193	15 801	1 501	904	9,5
DK/29	Maschinenbau	27	3 548	480	7 726	30 788	6 336	3 867	20,6
DL	Herstellung von Büromaschinen, DV-Geräten und -Einrichtungen; Elektrotechnik usw.	32	4 045	534	9 825	68 190	10 268	5 993	15,1
31	Herstellung von Geräten der Elektrizitätserzeugung, -verteilung u. Ä.	15	2 462	324	6 081	39 226	6 884	4 259	17,6
32	Rundfunk- und Nachrichtentechnik	8	704	83	1 577	22 800	994	942	4,4
33	Medizin-, Mess-, Steuer- und Regelungstechnik, Optik, Herstellung von Uhren	9	879	127	2 166	6 165	2 389	792	38,8
DM	Fahrzeugbau	25	7 770	958	23 261	130 963	22 371	22 019	17,1
34	Herstellung von Kraftwagen und Kraftwagenteilen	11	1 502	188	3 351	31 004	.	.	.
35	Sonstiger Fahrzeugbau	14	6 268	770	19 910	99 959	.	.	.
35.1	Schiff- und Bootsbau	10	5 661	678	18 583	96 082	.	.	.
DN	Herstellung von Möbeln, Schmuck, Musikinstru- menten usw., Recycling	12	1 151	163	2 580	13 820	1 468	1 271	10,6
36	Herstellung von Möbeln, Schmuck, Musikinstru- menten, Sportgeräten usw.	9	949	134	2 211	10 221	.	.	.
37	Recycling	3	202	28	369	3 599	.	.	.
A	Vorleistungsgüterproduzenten	86	10 565	1 434	23 468	260 453	92 893	56 374	35,7
B	Investitionsgüterproduzenten	88	15 094	1 967	39 325	198 439	33 583	28 555	16,9
GG	Gebrauchsgüterproduzenten	10	1 065	148	2 552	11 534	1 526	.	13,2
VG	Verbrauchsgüterproduzenten	107	16 560	2 205	30 853	320 716	28 866	.	9,0
EN	Energie	-	-	-	-	-	-	-	-
<b>C + D</b>	<b>Insgesamt</b>	<b>291</b>	<b>43 284</b>	<b>5 754</b>	<b>96 197</b>	<b>791 142</b>	<b>156 868</b>	<b>110 244</b>	<b>19,8</b>
	Nachrichtlich:								
	Insgesamt ohne Schiff- und Bootsbau	281	37 623	5 076	77 614	695 060	.	.	.
	Fachliche Betriebsteile insgesamt	334	42 717	.	.	775 894	155 397	.	20,0

Noch: 3. Ergebnisse der Betriebe nach Wirtschaftszweigen

3.2. Veränderung der Beschäftigten, Arbeitsstunden, Entgelte sowie des Umsatzes gegenüber dem gleichen Vorjahresmonat

April 2007

WZ 2003	Wirtschaftszweig	Be- schäftigte	Geleistete Arbeits- stunden	Entgelte	Gesamt- umsatz	Darunter	
						Auslandsumsatz	
						ins- gesamt	darunter Eurozone
%							
C	Bergbau und Gewinnung von Steinen und Erden	-	-	-	-	-	-
D	Verarbeitendes Gewerbe	+ 8,8	+ 10,3	+ 14,8	+ 20,9	+ 10,0	+ 13,5
DA (15)	Ernährungsgewerbe	+ 7,3	+ 8,3	+ 9,9	+ 20,8	+ 5,2	+ 40,6
	darunter						
15.1	Schlachten und Fleischverarbeitung	+ 11,0	+ 15,4	+ 16,3	+ 48,9	+ 64,5	.
15.2	Fischverarbeitung	+ 2,6	- 4,6	+ 2,8	- 7,2	- 26,4	.
15.5	Milchverarbeitung, Herstellung von Speiseeis	- 3,5	- 5,2	- 0,5	+ 7,6	- 19,0	.
15.8	Sonstiges Ernährungsgewerbe (ohne Getränkeherstellung)	+ 6,9	+ 8,0	+ 14,2	+ 44,6	- 10,1	+ 160,6
15.9	Herstellung von Getränken	+ 9,7	+ 11,4	+ 5,8	+ 2,7	.	.
DB (17)	Textil- und Bekleidungsgewerbe	.	.	.	.	.	.
DC/19	Ledergewerbe	.	.	.	.	.	.
DD/20	Holzgewerbe (ohne Herstellung von Möbeln)	+ 9,1	+ 13,8	+ 16,5	- 4,4	- 6,4	.
20.1	Säge-, Hobel- und Holzimprägnierwerke	.	.	.	.	.	.
20.2	Herstellung von Furnier-, Sperrholz-, Holzfasern und Holzspanplatten	- 0,6	+ 4,6	+ 8,8	+ 17,2	.	.
20.3	Herstellung von Konstr.-, Fertigteilen, Ausbauelementen und Fertigteilen aus Holz	+ 19,1	+ 23,9	+ 22,1	- 4,7	+ 12,5	.
DE	Papier-, Verlags- und Druckgewerbe	- 0,3	+ 2,9	+ 0,9	- 21,3	- 70,9	.
21	Papiergewerbe	- 0,7	- 3,9	- 0,9	+ 6,4	.	.
22	Verlags-, Druckgewerbe, Vervielfältigung	- 0,2	+ 3,6	+ 1,1	- 25,7	.	.
22.1	Verlagsgewerbe	- 13,3	- 17,7	- 8,1	- 18,9	.	.
22.3	Vervielfältigung von bespielten Ton-, Bild- und Datenträgern	+ 0,9	+ 8,6	+ 5,7	- 46,5	.	.
DG/24	Herstellung von chemischen Erzeugnissen	+ 19,0	+ 23,9	+ 18,3	+ 25,1	+ 39,3	.
DH/25	Herstellung von Gummi- und Kunststoffwaren	+ 15,8	+ 9,7	+ 10,0	+ 28,6	+ 34,0	+ 33,5
DI/26	Glasgewerbe, Herstellung von Keramik, Verarbeitung von Steinen und Erden	+ 20,1	+ 25,7	+ 28,7	+ 15,9	+ 37,4	+ 10,0
26.6	Herstellung von Erzeugnissen aus Beton, Zement und Gips	+ 15,8	+ 21,7	+ 30,3	- 13,1	.	.
DJ	Metallerzeugung und -bearbeitung, Herstellung von Metallerzeugnissen	+ 11,3	+ 12,7	+ 15,1	+ 48,4	+ 70,3	+ 93,0
27	Metallerzeugung und -bearbeitung	+ 29,5	+ 30,4	+ 30,8	+ 98,6	+ 72,7	.
28	Herstellung von Metallerzeugnissen	+ 7,5	+ 9,1	+ 11,6	+ 37,3	+ 69,4	.
28.1	Stahl- und Leichtmetallbau	+ 5,7	+ 7,8	+ 4,9	+ 0,6	- 62,3	.
DK/29	Maschinenbau	+ 17,8	+ 19,0	+ 18,1	- 13,9	- 53,6	- 66,2
DL	Herstellung von Büromaschinen, DV-Geräten und -Einrichtungen; Elektrotechnik usw.	+ 0,5	+ 0,9	- 1,8	+ 19,1	+ 12,4	+ 21,3
31	Herstellung von Geräten der Elektrizitätserzeugung, -verteilung u. Ä.	+ 8,1	+ 7,2	+ 13,9	+ 2,5	+ 46,2	.
32	Rundfunk- und Nachrichtentechnik	- 28,9	- 31,1	- 42,5	+ 64,0	- 50,4	.
33	Medizin-, Mess-, Steuer- und Regelungstechnik, Optik, Herstellung von Uhren	+ 16,3	+ 19,0	+ 12,9	+ 21,2	- 1,2	- 27,0
DM	Fahrzeugbau	+ 13,3	+ 14,1	+ 34,2	+ 71,5	+ 59,1	+ 63,9
34	Herstellung von Kraftwagen und Kraftwagenteilen	+ 10,0	+ 4,3	+ 17,9	+ 31,7	.	.
35	Sonstiger Fahrzeugbau	+ 14,2	+ 16,8	+ 37,4	+ 89,3	.	.
35.1	Schiff- und Bootsbau	+ 9,2	+ 10,4	+ 34,5	+ 87,0	.	.
DN	Herstellung von Möbeln, Schmuck, Musikinstrumenten usw., Recycling	- 0,9	+ 4,9	+ 14,0	+ 13,2	- 18,4	- 19,1
36	Herstellung von Möbeln, Schmuck, Musikinstrumenten, Sportgeräten usw.	+ 0,7	+ 7,0	+ 17,3	+ 13,7	.	.
37	Recycling	- 7,8	- 3,9	- 2,5	+ 11,6	.	.
A	Vorleistungsgüterproduzenten	+ 11,4	+ 12,6	+ 15,1	+ 18,9	+ 34,0	+ 13,0
B	Investitionsgüterproduzenten	+ 11,3	+ 12,6	+ 21,2	+ 36,8	- 4,1	.
GG	Gebrauchsgüterproduzenten	+ 1,7	+ 4,9	+ 14,3	+ 12,3	- 14,3	.
VG	Verbrauchsgüterproduzenten	+ 5,6	+ 7,3	+ 7,4	+ 14,6	- 20,8	+ 28,1
EN	Energie	-	-	-	-	-	-
<b>C + D</b>	<b>Insgesamt</b>	<b>+ 8,8</b>	<b>+ 10,3</b>	<b>+ 14,8</b>	<b>+ 20,9</b>	<b>+ 10,0</b>	<b>+ 13,5</b>
	Nachrichtlich:						
	Insgesamt ohne Schiff- und Bootsbau	+ 8,8	+ 10,3	+ 10,9	+ 15,3	.	.
	Fachliche Betriebsteile insgesamt	+ 8,7	.	.	+ 21,6	+ 10,1	.

Noch: 3. Ergebnisse der Betriebe nach Wirtschaftszweigen  
**3.3. Betriebe, Beschäftigte, Arbeitsstunden, Entgelte sowie Umsatz**  
**Januar bis April 2007**

WZ 2003	Wirtschaftszweig	Be- triebe <sup>1)</sup>	Be- schäf- tigte <sup>1)</sup>	Geleistete Arbeits- stunden	Entgelte	Gesamt- umsatz	Darunter		Export- quote
							Auslandsumsatz		
		Anzahl	1 000	1 000 EUR	insgesamt	darunter Eurozone	%		
C	Bergbau und Gewinnung von Steinen und Erden	-	-	-	-	-	-	-	-
D	Verarbeitendes Gewerbe	291	42 979	24 142	368 816	3 282 785	816 316	644 088	24,9
DA (15)	Ernährungsgewerbe	91	12 614	6 848	81 389	1 149 720	95 791	83 838	8,3
	darunter								
15.1	Schlachten und Fleischverarbeitung	27	3 101	1 749	17 342	268 616	14 874	.	5,5
15.2	Fischverarbeitung	8	914	527	5 256	72 252	9 872	.	13,7
15.5	Milchverarbeitung, Herstellung von Speiseeis	8	1 177	698	9 716	372 954	22 556	.	6,0
15.8	Sonstiges Ernährungsgewerbe (ohne Getränkeherstellung)	32	5 153	2 545	30 335	259 362	28 853	23 352	11,1
15.9	Herstellung von Getränken	8	1 230	748	10 994	95 201	.	.	.
DB (17)	Textil- und Bekleidungsgewerbe	3	.	.	.	.	.	.	.
DC/19	Ledergewerbe	1	.	.	.	.	.	.	.
DD/20	Holzgewerbe (ohne Herstellung von Möbeln)	16	2 307	1 318	19 017	285 405	81 450	64 702	28,5
20.1	Säge-, Hobel- und Holzimprägnierwerke	4	.	.	.	.	.	.	.
20.2	Herstellung von Furnier-, Sperrholz-, Holzfasern- und Holzspanplatten	3	699	347	6 456	155 812	.	.	.
20.3	Herstellung von Konstr.-, Fertigteilebauteilen, Ausbauelementen und Fertigteilebauten aus Holz	7	949	577	7 346	49 008	8 440	.	17,2
DE	Papier-, Verlags- und Druckgewerbe	14	3 671	2 119	36 622	150 438	30 148	.	20,0
21	Papiergewerbe	3	401	198	3 224	28 485	.	.	.
22	Verlags-, Druckgewerbe, Vervielfältigung	11	3 270	1 921	33 399	121 953	.	.	.
22.1	Verlagsgewerbe	4	1 150	595	15 236	48 846	.	.	.
22.3	Vervielfältigung von bespielten Ton-, Bild- und Datenträgern	3	1 899	1 188	16 661	60 966	.	.	.
DG/24	Herstellung von chemischen Erzeugnissen	9	1 240	708	12 865	227 849	135 136	.	59,3
DH/25	Herstellung von Gummi- und Kunststoffwaren	10	1 038	598	9 024	61 826	23 118	19 213	37,4
DI/26	Glasgewerbe, Herstellung von Keramik, Verarbeitung von Steinen und Erden	11	1 284	766	9 701	53 209	9 646	5 523	18,1
26.6	Herstellung von Erzeugnissen aus Beton, Zement und Gips	5	620	357	4 382	21 460	4 459	4 459	20,8
DJ	Metallerzeugung und -bearbeitung, Herstellung von Metallerzeugnissen	40	4 056	2 361	33 667	213 184	66 273	38 236	31,1
27	Metallerzeugung und -bearbeitung	4	814	457	6 988	55 023	22 655	.	41,2
28	Herstellung von Metallerzeugnissen	36	3 241	1 903	26 678	158 161	43 618	.	27,6
28.1	Stahl- und Leichtmetallbau	19	1 625	973	12 477	62 894	9 367	.	14,9
DK/29	Maschinenbau	27	3 512	2 027	30 675	139 341	44 158	35 532	31,7
DL	Herstellung von Büromaschinen, DV-Geräten und -Einrichtungen; Elektrotechnik usw.	32	4 009	2 284	39 562	388 341	121 927	100 353	31,4
31	Herstellung von Geräten der Elektrizitätserzeugung, -verteilung u. Ä.	15	2 441	1 387	24 368	285 965	.	.	.
32	Rundfunk- und Nachrichtentechnik	8	706	373	6 151	74 994	.	.	.
33	Medizin-, Mess-, Steuer- und Regelungstechnik, Optik, Herstellung von Uhren	9	862	524	9 044	27 382	12 752	4 132	46,6
DM	Fahrzeugbau	25	7 743	4 251	83 944	541 530	194 946	193 356	36,0
34	Herstellung von Kraftwagen und Kraftwagenteilen	11	1 486	770	13 224	147 784	.	.	.
35	Sonstiger Fahrzeugbau	14	6 257	3 481	70 720	393 746	.	.	.
35.1	Schiff- und Bootsbau	10	5 652	3 100	65 606	379 938	.	.	.
DN	Herstellung von Möbeln, Schmuck, Musikinstrumenten usw., Recycling	12	1 151	667	10 093	58 800	6 976	6 074	11,9
36	Herstellung von Möbeln, Schmuck, Musikinstrumenten, Sportgeräten usw.	9	954	551	8 682	43 657	.	.	.
37	Recycling	3	197	116	1 411	15 143	.	.	.
A	Vorleistungsgüterproduzenten	86	10 497	5 952	91 990	1 004 427	338 484	222 690	33,7
B	Investitionsgüterproduzenten	88	14 997	8 533	147 898	952 854	339 425	316 031	35,6
GG	Gebrauchsgüterproduzenten	10	1 063	613	10 135	51 150	8 015	.	15,7
VG	Verbrauchsgüterproduzenten	107	16 423	9 044	118 794	1 274 355	130 391	.	10,2
EN	Energie	-	-	-	-	-	-	-	-
<b>C + D</b>	<b>Insgesamt</b>	<b>291</b>	<b>42 979</b>	<b>24 142</b>	<b>368 816</b>	<b>3 282 785</b>	<b>816 316</b>	<b>644 088</b>	<b>24,9</b>
	Nachrichtlich:								
	Insgesamt ohne Schiff- und Bootsbau	281	37 327	21 042	303 210	2 902 847	.	.	.
	Fachliche Betriebsteile insgesamt	334	42 404	.	.	3 216 596	808 962	.	25,1

1) Monatsdurchschnitt

Noch: 3. Ergebnisse der Betriebe nach Wirtschaftszweigen

3.4. Veränderung der Beschäftigten, Arbeitsstunden, Entgelte sowie des Umsatzes gegenüber dem gleichen Vorjahreszeitraum

Januar bis April 2007

WZ 2003	Wirtschaftszweig	Be- schäftigte <sup>1)</sup>	Geleistete Arbeits- stunden	Entgelte	Gesamt- umsatz	Darunter	
						Auslandsumsatz	
						ins- gesamt	darunter Eurozone
%							
C	Bergbau und Gewinnung von Steinen und Erden	-	-	-	-	-	-
D	Verarbeitendes Gewerbe	+ 9,3	+ 8,4	+ 12,7	+ 20,7	+ 29,8	+ 46,1
DA (15)	Ernährungsgewerbe	+ 5,9	+ 4,4	+ 8,9	+ 14,6	+ 4,8	+ 24,8
	darunter						
15.1	Schlachten und Fleischverarbeitung	+ 9,6	+ 11,9	+ 12,8	+ 39,6	+ 2,8	.
15.2	Fischverarbeitung	+ 3,2	- 4,4	+ 2,1	+ 4,4	+ 12,7	.
15.5	Milchverarbeitung, Herstellung von Speiseeis	- 4,1	- 5,8	- 1,1	+ 3,7	+ 10,5	.
15.8	Sonstiges Ernährungsgewerbe (ohne Getränkeherstellung)	+ 4,8	+ 2,4	+ 13,1	+ 18,8	- 7,0	+ 82,5
15.9	Herstellung von Getränken	+ 9,1	+ 8,6	+ 6,8	+ 0,1	.	.
DB (17)	Textil- und Bekleidungsgewerbe	.	.	.	.	.	.
DC/19	Ledergewerbe	.	.	.	.	.	.
DD/20	Holzgewerbe (ohne Herstellung von Möbeln)	+ 9,5	+ 10,5	+ 15,3	- 1,0	+ 1,0	+ 9,6
20.1	Säge-, Hobel- und Holzimprägnierwerke	.	.	.	.	.	.
20.2	Herstellung von Furnier-, Sperrholz-, Holzfasern und Holzspanplatten	- 1,3	+ 3,1	+ 6,8	+ 14,7	.	.
20.3	Herstellung von Konstr.-, Fertigteilen, Ausbauelementen und Fertigteiltanteilen aus Holz	+ 20,1	+ 18,1	+ 22,6	+ 5,1	+ 2,1	.
DE	Papier-, Verlags- und Druckgewerbe	- 1,9	- 2,2	+ 0,1	- 14,7	- 40,7	.
21	Papiergewerbe	- 0,7	- 7,4	+ 0,3	+ 10,9	.	.
22	Verlags-, Druckgewerbe, Vervielfältigung	- 2,0	- 1,7	+ 0,1	- 19,0	.	.
22.1	Verlagsgewerbe	- 13,1	- 19,0	- 9,6	- 12,9	.	.
22.3	Vervielfältigung von bespielten Ton-, Bild- und Datenträgern	+ 0,6	+ 4,8	+ 6,7	- 31,2	.	.
DG/24	Herstellung von chemischen Erzeugnissen	+ 18,4	+ 18,9	+ 10,7	+ 23,6	+ 43,7	.
DH/25	Herstellung von Gummi- und Kunststoffwaren	+ 16,1	+ 11,8	+ 13,8	+ 38,9	+ 46,1	+ 39,8
DI/26	Glasgewerbe, Herstellung von Keramik, Verarbeitung von Steinen und Erden	+ 21,7	+ 22,6	+ 23,5	+ 35,9	+ 43,4	+ 47,0
26.6	Herstellung von Erzeugnissen aus Beton, Zement und Gips	+ 17,4	+ 19,0	+ 20,9	+ 16,9	.	.
DJ	Metallerzeugung und -bearbeitung, Herstellung von Metallerzeugnissen	+ 15,8	+ 15,9	+ 18,2	+ 52,0	+ 76,9	+ 64,1
27	Metallerzeugung und -bearbeitung	+ 30,2	+ 24,2	+ 30,5	+ 89,0	+ 55,1	.
28	Herstellung von Metallerzeugnissen	+ 12,6	+ 14,1	+ 15,4	+ 42,4	+ 90,8	.
28.1	Stahl- und Leichtmetallbau	+ 5,1	+ 10,0	+ 5,1	+ 17,3	+ 24,3	.
DK/29	Maschinenbau	+ 22,9	+ 22,2	+ 23,2	+ 20,2	+ 32,1	+ 44,9
DL	Herstellung von Büromaschinen, DV-Geräten und -Einrichtungen; Elektrotechnik usw.	+ 3,0	+ 3,8	+ 1,6	+ 21,2	+ 32,5	+ 76,5
31	Herstellung von Geräten der Elektrizitätserzeugung, -verteilung u. Ä.	+ 11,6	+ 12,8	+ 23,1	+ 39,8	.	.
32	Rundfunk- und Nachrichtentechnik	- 28,7	- 31,6	- 47,6	- 19,5	.	.
33	Medizin-, Mess-, Steuer- und Regelungstechnik, Optik, Herstellung von Uhren	+ 20,7	+ 22,9	+ 21,9	+ 21,4	+ 10,5	- 12,4
DM	Fahrzeugbau	+ 13,1	+ 10,5	+ 23,2	+ 56,2	+ 71,7	+ 122,3
34	Herstellung von Kraftwagen und Kraftwagenteilen	+ 8,6	- 3,9	+ 18,5	+ 47,2	.	.
35	Sonstiger Fahrzeugbau	+ 14,2	+ 14,3	+ 24,1	+ 59,9	.	.
35.1	Schiff- und Bootsbau	+ 9,2	+ 8,4	+ 20,7	+ 58,0	.	.
DN	Herstellung von Möbeln, Schmuck, Musikinstrumenten usw., Recycling	+ 0,3	+ 1,7	+ 7,9	+ 18,3	- 3,6	+ 3,1
36	Herstellung von Möbeln, Schmuck, Musikinstrumenten, Sportgeräten usw.	+ 1,8	+ 3,8	+ 9,7	+ 18,1	.	.
37	Recycling	- 6,6	- 7,2	- 1,8	+ 18,9	.	.
A	Vorleistungsgüterproduzenten	+ 14,8	+ 13,2	+ 16,9	+ 22,8	+ 32,4	+ 18,7
B	Investitionsgüterproduzenten	+ 12,1	+ 11,9	+ 16,2	+ 36,7	+ 54,7	+ 101,5
GG	Gebrauchsgüterproduzenten	+ 1,5	+ 1,8	+ 6,0	+ 16,3	- 12,2	.
VG	Verbrauchsgüterproduzenten	+ 4,2	+ 3,0	+ 6,4	+ 9,8	- 9,8	.
EN	Energie	-	-	-	-	-	-
<b>C + D</b>	<b>Insgesamt</b>	<b>+ 9,3</b>	<b>+ 8,4</b>	<b>+ 12,7</b>	<b>+ 20,7</b>	<b>+ 29,8</b>	<b>+ 46,1</b>
	Nachrichtlich:						
	Insgesamt ohne Schiff- und Bootsbau	+ 9,3	+ 8,4	+ 11,2	+ 17,1	.	.
	Fachliche Betriebsteile insgesamt	+ 9,1	.	.	+ 21,4	+ 29,9	.

1) Monatsdurchschnitt

## 4. Ergebnisse der Betriebe nach Kreisen

### 4.1. Betriebe, Beschäftigte, Arbeitsstunden, Entgelte sowie Umsatz

April 2007

Kreisfreie Stadt Landkreis Land	Betriebe	Beschäftigte	Geleistete Arbeitsstunden	Entgelte	Umsatz		Exportquote
					insgesamt	darunter	
						Auslands- umsatz	
Anzahl		1 000	1 000 EUR				%
<b>Kreisfreie Städte</b>							
Greifswald	9	1 266	145	2 854	33 751	.	.
Neubrandenburg	13	3 108	405	6 149	49 466	15 033	30,4
Rostock	31	4 912	662	13 916	56 538	5 899	10,4
Schwerin	14	2 122	283	5 547	39 320	5 803	14,8
Stralsund	6	1 795	214	4 605	.	.	.
Wismar	21	3 931	516	11 834	160 099	36 878	23,0
<b>Landkreise</b>							
Bad Doberan	16	1 548	220	3 232	39 993	.	.
Demmin	16	1 934	278	3 554	65 870	3 982	6,0
Güstrow	22	2 634	334	4 830	44 726	18 927	42,3
Ludwigslust	53	6 947	925	13 185	120 744	16 955	14,0
Mecklenburg-Strelitz	5	389	52	673	.	.	.
Müritz	14	2 399	330	4 784	37 055	6 256	16,9
Nordvorpommern	12	1 357	185	1 935	16 070	265	1,6
Nordwestmecklenburg	22	4 251	601	9 523	61 958	5 231	8,4
Ostvorpommern	6	1 268	156	3 444	16 552	.	.
Parchim	14	1 632	209	3 174	18 879	3 058	16,2
Rügen	9	740	100	1 033	9 104	1 753	19,3
Uecker-Randow	8	1 051	137	1 924	11 227	3 953	35,2
<b>Mecklenburg-Vorpommern</b>	<b>291</b>	<b>43 284</b>	<b>5 754</b>	<b>96 197</b>	<b>791 142</b>	<b>156 868</b>	<b>19,8</b>

### 4.2. Veränderung der Betriebe, Beschäftigten, Arbeitsstunden, Entgelte sowie des Umsatzes gegenüber dem gleichen Vorjahresmonat

April 2007

Kreisfreie Stadt Landkreis Land	Betriebe	Beschäftigte	Geleistete Arbeitsstunden	Entgelte	Umsatz		
					insgesamt	darunter	
						Auslands- umsatz	
%							
<b>Kreisfreie Städte</b>							
Greifswald	+ 12,5	- 7,5	- 11,5	- 15,5	+ 68,4	.	.
Neubrandenburg	- 7,1	- 0,2	- 0,1	+ 2,2	+ 13,4	+ 33,2	.
Rostock	-	+ 1,9	+ 2,7	+ 14,6	- 0,4	- 55,0	.
Schwerin	+ 16,7	+ 23,7	+ 25,7	+ 18,8	+ 13,9	+ 32,6	.
Stralsund	+ 20,0	+ 14,3	+ 19,1	.	.	.	.
Wismar	+ 23,5	+ 10,6	+ 13,0	+ 35,1	+ 41,5	+ 23,9	.
<b>Landkreise</b>							
Bad Doberan	+ 14,3	+ 18,9	+ 15,8	+ 17,0	+ 10,5	.	.
Demmin	- 5,9	- 1,4	+ 2,7	+ 1,7	+ 1,9	- 16,0	.
Güstrow	+ 10,0	+ 6,0	+ 9,4	+ 9,2	+ 28,0	+ 44,8	.
Ludwigslust	+ 10,4	+ 17,3	+ 20,2	+ 19,3	+ 35,5	+ 32,6	.
Mecklenburg-Strelitz	- 16,7	- 8,7	- 8,8	.	.	.	.
Müritz	-	+ 2,7	+ 4,6	+ 9,5	+ 16,5	+ 37,6	.
Nordvorpommern	+ 9,1	+ 11,7	+ 9,2	+ 14,8	+ 12,9	.	.
Nordwestmecklenburg	+ 22,2	+ 19,7	+ 22,0	+ 21,8	+ 3,5	- 63,8	.
Ostvorpommern	-	+ 0,6	+ 6,8	+ 12,5	+ 3,0	.	.
Parchim	-	+ 8,9	+ 8,9	+ 7,4	+ 26,0	+ 69,3	.
Rügen	-	- 11,0	- 15,4	- 8,7	- 18,2	- 32,9	.
Uecker-Randow	-	+ 25,4	+ 22,1	+ 28,6	+ 60,5	+ 65,4	.
<b>Mecklenburg-Vorpommern</b>	<b>+ 7,0</b>	<b>+ 8,8</b>	<b>+ 10,3</b>	<b>+ 14,8</b>	<b>+ 20,9</b>	<b>+ 10,0</b>	

Noch: 4. Ergebnisse der Betriebe nach Kreisen

4.3. Betriebe, Beschäftigte, Arbeitsstunden, Entgelte sowie Umsatz

Januar bis April 2007

Kreisfreie Stadt Landkreis Land	Betriebe <sup>1)</sup>	Beschäftigte <sup>1)</sup>	Geleistete Arbeitsstunden	Entgelte	Umsatz		Exportquote	
					insgesamt	darunter		
						Auslands- umsatz		
Anzahl		1 000	1 000 EUR				%	
<b>Kreisfreie Städte</b>								
Greifswald	9	1 257	653	10 690	105 497	.	.	
Neubrandenburg	13	3 107	1 656	24 801	217 940	68 500	31,4	
Rostock	31	4 867	2 801	49 278	396 392	120 489	30,4	
Schwerin	14	2 134	1 201	22 331	156 069	23 560	15,1	
Stralsund	6	1 800	977	18 558	.	.	.	
Wismar	21	3 923	2 201	41 586	508 026	140 535	27,7	
<b>Landkreise</b>								
Bad Doberan	16	1 557	903	13 153	154 005	.	.	
Demmin	16	1 924	1 164	14 038	273 249	21 035	7,7	
Güstrow	22	2 607	1 384	18 625	171 840	70 139	40,8	
Ludwigslust	53	6 831	3 858	51 753	486 568	66 867	13,7	
Mecklenburg-Strelitz	5	390	226	2 621	.	.	.	
Müritz	14	2 372	1 342	18 670	146 643	22 458	15,3	
Nordvorpommern	12	1 326	761	7 617	61 125	.	.	
Nordwestmecklenburg	22	4 228	2 452	37 848	248 982	38 265	15,4	
Ostvorpommern	6	1 277	687	13 098	81 609	.	.	
Parchim	14	1 626	882	12 619	69 877	11 370	16,3	
Rügen	9	727	415	4 073	43 945	8 570	19,5	
Uecker-Randow	8	1 030	579	7 459	44 928	15 034	33,5	
<b>Mecklenburg-Vorpommern</b>	<b>291</b>	<b>42 979</b>	<b>24 142</b>	<b>368 816</b>	<b>3 282 785</b>	<b>816 316</b>	<b>24,9</b>	

4.4. Veränderung der Betriebe, Beschäftigten, Arbeitsstunden, Entgelte sowie des Umsatzes gegenüber dem gleichen Vorjahreszeitraum

Januar bis April 2007

Kreisfreie Stadt Landkreis Land	Betriebe <sup>1)</sup>	Beschäftigte <sup>1)</sup>	Geleistete Arbeitsstunden	Entgelte	Umsatz		
					insgesamt	darunter	
						Auslands- umsatz	
%							
<b>Kreisfreie Städte</b>							
Greifswald	+ 12,5	- 6,8	- 10,3	- 23,2	- 9,5	.	.
Neubrandenburg	- 7,1	+ 1,0	- 5,1	+ 3,8	+ 23,4	+ 41,7	
Rostock	+ 2,5	+ 1,4	+ 0,9	+ 10,4	+ 32,0	+ 123,7	
Schwerin	+ 16,7	+ 24,9	+ 25,0	+ 19,8	+ 18,6	+ 44,0	
Stralsund	+ 20,0	+ 14,6	+ 15,1	.	.	.	
Wismar	+ 23,5	+ 10,4	+ 10,9	+ 19,8	+ 11,2	- 16,6	
<b>Landkreise</b>							
Bad Doberan	+ 20,8	+ 24,7	+ 21,5	+ 23,6	+ 29,1	.	.
Demmin	- 5,9	- 1,8	- 1,4	+ 0,4	+ 7,3	+ 11,4	
Güstrow	+ 10,0	+ 4,0	+ 4,8	+ 1,1	- 5,9	+ 13,4	
Ludwigslust	+ 10,4	+ 16,6	+ 15,8	+ 18,9	+ 37,0	+ 34,0	
Mecklenburg-Strelitz	- 16,7	- 9,3	- 10,3	.	.	.	
Müritz	+ 5,7	+ 6,6	+ 7,8	+ 11,7	+ 13,2	+ 15,8	
Nordvorpommern	+ 9,1	+ 11,0	+ 9,9	+ 15,4	+ 16,7	.	.
Nordwestmecklenburg	+ 27,5	+ 24,1	+ 23,2	+ 25,4	+ 10,4	- 34,0	
Ostvorpommern	-	- 0,5	+ 1,5	+ 6,9	+ 24,7	.	.
Parchim	-	+ 8,5	+ 9,7	+ 11,3	+ 26,7	+ 50,7	
Rügen	-	- 13,1	- 16,8	- 9,6	- 5,6	+ 3,5	
Uecker-Randow	-	+ 24,1	+ 17,8	+ 26,5	+ 62,4	+ 41,6	
<b>Mecklenburg-Vorpommern</b>	<b>+ 8,2</b>	<b>+ 9,3</b>	<b>+ 8,4</b>	<b>+ 12,7</b>	<b>+ 20,7</b>	<b>+ 29,8</b>	

1) Monatsdurchschnitt



**5. Mecklenburg-Vorpommern im Vergleich der Bundesländer**  
**5.1. Betriebe, Beschäftigte, geleistete Arbeitsstunden, Entgelte und Umsatz**  
**April 2007**

Land	Betriebe	Veränderung zum Vor- jahresmonat	Beschäftigte	Veränderung zum Vor-		Geleistete Arbeits- stunden	Veränderung zum Vor-	
				monat	jahresmonat		monat	jahresmonat
	Anzahl	%	Anzahl	%		1 000	%	
Baden-Württemberg	4 480	+ 0,9	1 081 223	+ 0,0	+ 1,4	133 850	- 11,5	+ 3,3
Bayern	3 937	+ 1,0	1 067 963	+ 0,0	+ 1,7	133 628	- 9,9	+ 5,5
Berlin	354	- 2,7	84 429	+ 0,0	- 0,5	10 705	- 10,1	+ 4,1
Brandenburg	408	+ 0,7	72 234	+ 0,7	+ 6,7	9 444	- 9,7	+ 9,5
Bremen	146	- 4,6	49 777	- 0,2	- 2,7	6 387	- 8,2	- 2,1
Hamburg	251	- 1,2	84 658	+ 0,1	x	10 946	- 6,8	x
Hessen	1 467	+ 1,0	362 825	- 0,1	+ 1,0	44 240	- 11,7	+ 3,3
<b>Mecklenburg-Vorpommern</b>	<b>291</b>	<b>+ 7,0</b>	<b>43 284</b>	<b>+ 0,4</b>	<b>+ 8,8</b>	<b>5 754</b>	<b>- 9,5</b>	<b>+ 10,3</b>
Niedersachsen	1 872	+ 0,1	450 629	- 0,1	- 1,1	55 265	- 10,0	+ 4,2
Nordrhein-Westfalen	5 297	+ 1,6	1 110 944	+ 0,1	+ 0,8	140 372	- 9,5	+ 3,6
Rheinland-Pfalz	1 026	+ 2,5	244 044	+ 0,0	+ 2,1	30 583	- 6,7	+ 4,6
Saarland	261	+ 6,5	87 779	- 0,3	- 0,8	10 623	- 11,9	+ 0,1
Sachsen	1 224	- 0,1	189 369	+ 0,2	+ 2,4	25 638	- 10,6	+ 6,0
Sachsen-Anhalt	630	+ 4,5	96 729	+ 0,3	+ 6,9	13 220	- 7,9	+ 8,9
Schleswig-Holstein	555	+ 0,7	105 606	- 0,2	+ 1,2	13 787	- 7,2	+ 3,8
Thüringen	864	+ 2,4	123 576	+ 0,3	+ 5,3	16 293	- 9,9	+ 7,3
Deutschland	23 063	+ 1,2	5 255 069	+ 0,0	+ 1,3	660 736	- 10,0	+ 4,2
früheres Bundesgebiet	19 292	+ 1,1	4 645 448	+ 0,0	+ 0,9	579 681	- 10,1	+ 3,8
neue Länder (einschl. Berlin)	3 771	+ 1,6	609 621	+ 0,3	+ 4,2	81 055	- 9,8	+ 7,2

Land	Entgelte	Veränderung zum Vor-		Umsatz					
		monat	jahres- monat	insgesamt	Veränderung zum Vor-		Inland	Veränderung zum Vor-	
	1 000 EUR	%		1 000 EUR	monat	jahres- monat	1 000 EUR	monat	jahres- monat
Baden-Württemberg	3 935 878	+ 1,3	+ 5,8	21 893 377	- 13,7	+ 8,6	10 711 202	- 14,3	+ 6,5
Bayern	3 732 097	+ 3,0	+ 8,0	25 415 945	- 14,9	+ 12,4	12 954 885	- 10,7	+ 10,8
Berlin	304 390	- 1,9	- 8,9	2 254 461	- 14,3	+ 1,8	1 500 511	- 13,5	- 2,0
Brandenburg	197 995	+ 11,1	+ 15,3	1 621 569	- 6,9	+ 20,7	1 172 758	- 7,3	+ 19,5
Bremen	201 681	+ 15,2	- 3,5	1 329 333	- 7,1	+ 6,3	715 599	- 10,6	+ 21,4
Hamburg	377 712	+ 3,1	+ 0,9	5 926 259	- 1,0	+ 4,8	4 583 699	+ 2,0	+ 3,4
Hessen	1 341 406	+ 3,9	+ 6,0	7 158 671	- 22,2	+ 6,1	3 775 708	- 14,9	+ 6,3
<b>Mecklenburg-Vorpommern</b>	<b>96 197</b>	<b>+ 3,8</b>	<b>+ 14,8</b>	<b>791 142</b>	<b>- 17,8</b>	<b>+ 20,9</b>	<b>634 275</b>	<b>- 4,0</b>	<b>+ 24,0</b>
Niedersachsen	1 432 330	+ 0,4	+ 2,4	13 518 785	- 11,2	+ 9,2	7 698 813	- 10,8	+ 11,7
Nordrhein-Westfalen	3 943 747	+ 8,4	+ 5,9	26 047 646	- 11,9	+ 13,9	14 740 769	- 10,4	+ 11,1
Rheinland-Pfalz	831 235	+ 4,8	+ 6,5	6 118 805	- 10,2	+ 13,7	3 012 503	- 11,0	+ 11,2
Saarland	279 228	+ 3,1	+ 1,7	1 936 141	- 17,0	+ 11,8	991 474	- 17,4	+ 8,6
Sachsen	466 377	+ 1,5	+ 8,6	4 031 161	- 12,3	+ 24,3	2 515 997	- 10,3	+ 20,0
Sachsen-Anhalt	226 404	+ 1,9	+ 10,0	2 747 671	- 6,9	+ 10,5	1 971 234	- 7,5	+ 6,3
Schleswig-Holstein	348 794	+ 1,2	+ 4,0	2 478 774	- 8,2	- 11,7	1 298 397	- 17,5	- 18,0
Thüringen	272 487	+ 1,2	+ 10,5	1 992 658	- 14,6	+ 15,0	1 365 804	- 10,6	+ 13,8
Deutschland	17 987 960	+ 3,7	+ 5,8	125 262 397	- 12,8	+ 10,6	69 643 628	- 10,8	+ 9,0
früheres Bundesgebiet	16 424 108	+ 3,9	+ 5,7	111 823 736	- 13,0	+ 10,1	60 483 049	- 11,0	+ 8,6
neue Länder (einschl. Berlin)	1 563 852	+ 2,1	+ 6,3	13 438 661	- 11,7	+ 15,1	9 160 579	- 9,5	+ 12,1

Noch: 5. Mecklenburg-Vorpommern im Vergleich der Bundesländer  
**5.2. Betriebe, Beschäftigte, geleistete Arbeitsstunden, Entgelte und Umsatz**  
**Januar bis April 2007**

Land	Betriebe <sup>1)</sup>	Veränderung zum Vorjahreszeit- raum	Beschäftigte <sup>1)</sup>	Veränderung zum Vorjahreszeit- raum	Geleistete Ar- beits- stunden	Veränderung zum Vorjahreszeit- raum
	Anzahl	%	Anzahl	%	1 000	%
Baden-Württemberg	4 480	+ 0,8	1 080 702	+ 1,1	563 722	+ 1,9
Bayern	3 934	+ 1,0	1 066 738	+ 1,7	557 706	+ 2,7
Berlin	357	- 2,5	84 438	- 1,3	45 494	- 1,1
Brandenburg	406	+ 0,5	71 743	+ 6,0	39 938	+ 6,0
Bremen	146	- 4,6	49 861	- 3,5	26 462	- 2,0
Hamburg	253	- 0,4	84 923	x	46 035	x
Hessen	1 470	+ 1,0	362 874	+ 0,9	189 027	+ 0,7
<b>Mecklenburg-Vorpommern</b>	<b>291</b>	<b>+ 8,2</b>	<b>42 979</b>	<b>+ 9,3</b>	<b>24 142</b>	<b>+ 8,4</b>
Niedersachsen	1 872	+ 0,1	451 071	- 1,1	235 812	+ 1,5
Nordrhein-Westfalen	5 300	+ 1,5	1 109 560	+ 0,3	591 066	+ 0,6
Rheinland-Pfalz	1 028	+ 2,5	244 084	+ 2,1	126 653	+ 2,3
Saarland	261	+ 6,1	87 888	- 1,0	45 335	- 1,1
Sachsen	1 223	- 0,4	188 492	+ 2,0	108 863	+ 2,3
Sachsen-Anhalt	633	+ 5,5	96 231	+ 7,0	54 935	+ 7,8
Schleswig-Holstein	556	+ 0,9	105 961	+ 1,5	57 483	+ 1,4
Thüringen	864	+ 2,8	122 964	+ 5,1	69 080	+ 4,9
Deutschland	23 072	+ 1,2	5 250 506	+ 1,1	2 781 760	+ 1,7
früheres Bundesgebiet	19 299	+ 1,1	4 643 660	+ 0,7	2 439 301	+ 1,4
neue Länder (einschl. Berlin)	3 773	+ 1,8	606 847	+ 3,8	342 459	+ 4,1

Land	Entgelte	Veränderung zum Vorjahres- zeitraum	Umsatz			
			insgesamt	Veränderung zum Vorjahres- zeitraum	Inland	Veränderung zum Vorjahres- zeitraum
			Anzahl	%	1 000 EUR	%
Baden-Württemberg	15 191 257	+ 2,6	89 826 762	+ 7,1	43 850 929	+ 6,1
Bayern	14 590 210	+ 5,3	103 714 066	+ 11,6	51 716 221	+ 7,7
Berlin	1 236 254	- 0,6	9 307 096	- 0,2	6 149 384	- 2,2
Brandenburg	721 936	+ 9,1	6 321 787	+ 15,9	4 624 535	+ 14,3
Bremen	717 368	- 9,9	5 354 235	+ 0,7	2 604 850	+ 5,6
Hamburg	1 426 156	+ 1,3	22 347 908	- 1,0	16 887 544	- 3,3
Hessen	5 057 720	+ 3,3	31 053 791	+ 9,4	15 703 621	+ 6,7
<b>Mecklenburg-Vorpommern</b>	<b>368 816</b>	<b>+ 12,7</b>	<b>3 282 785</b>	<b>+ 20,7</b>	<b>2 466 469</b>	<b>+ 17,9</b>
Niedersachsen	5 732 223	+ 3,8	54 817 837	+ 9,7	30 694 553	+ 11,0
Nordrhein-Westfalen	14 772 244	+ 3,2	107 437 425	+ 11,2	60 339 471	+ 8,7
Rheinland-Pfalz	3 158 799	+ 4,6	24 731 856	+ 12,6	12 309 628	+ 11,0
Saarland	1 085 656	- 1,7	8 228 035	+ 11,4	4 159 610	+ 11,8
Sachsen	1 812 917	+ 6,7	16 412 908	+ 18,0	10 047 129	+ 13,3
Sachsen-Anhalt	869 690	+ 9,6	10 851 923	+ 14,2	7 803 623	+ 11,5
Schleswig-Holstein	1 350 831	+ 3,6	9 825 855	- 0,6	5 447 074	- 1,2
Thüringen	1 067 939	+ 8,3	8 397 421	+ 14,0	5 537 668	+ 10,9
Deutschland	69 160 019	+ 3,6	511 911 691	+ 9,6	280 342 312	+ 7,5
früheres Bundesgebiet	63 082 464	+ 3,4	457 337 770	+ 9,2	243 713 501	+ 7,1
neue Länder (einschl. Berlin)	6 077 555	+ 6,4	54 573 921	+ 13,1	36 628 811	+ 10,1

1) Monatsdurchschnitt

## IV. Anhang

### Klassifikation der Wirtschaftszweige, Ausgabe 2003 (WZ 2003) und Zuordnung der Klassen zu Hauptgruppen

Wirtschaftsbereich: Verarbeitendes Gewerbe sowie Bergbau und Gewinnung von Steinen und Erden

WZ 2003 - Nr.	Wirtschaftszweig	Hauptgruppe
C - D	Bergbau und Gewinnung von Steinen und Erden; Verarbeitendes Gewerbe	
	Vorleistungsgüterproduzenten	A
	Investitionsgüterproduzenten	B
	Gebrauchsgüterproduzenten	GG
	Verbrauchsgüterproduzenten	VG
	Energie	EN
C	Bergbau und Gewinnung von Steinen und Erden	
CA	Kohlenbergbau, Torfgewinnung, Gewinnung von Erdöl und Erdgas, Bergbau auf Uran- und Thoriumerze	
10	Kohlenbergbau, Torfgewinnung	
10.10	Steinkohlenbergbau und -brikettherstellung	EN
10.20	Braunkohlenbergbau und -veredlung	EN
10.30	Torfgewinnung und -veredlung	EN
11	Gewinnung von Erdöl und Erdgas, Erbringung damit verbundener Dienstleistungen	
11.10	Gewinnung von Erdöl und Erdgas	EN
11.20	Erbringung von Dienstleistungen bei der Gewinnung von Erdöl und Erdgas	EN
12	Bergbau auf Uran- und Thoriumerze	
12.00	Bergbau auf Uran- und Thoriumerze	EN
CB	Erzbergbau, Gewinnung von Steinen und Erden, sonstiger Bergbau	
13	Erzbergbau	
13.10	Eisenerzbergbau	A
13.20	NE-Metallerzbergbau (ohne Bergbau auf Uran- und Thoriumerze)	A
14	Gewinnung von Steinen und Erden, sonstiger Bergbau	
14.1	Gewinnung von Natursteinen	A
14.2	Gewinnung von Kies, Sand, Ton und Kaolin	A
14.30	Gewinnung von Mineralien für die Herstellung von chemischen Erzeugnissen	A
14.40	Gewinnung von Salz	A
14.50	Gewinnung von Steinen und Erden a. n. g., sonstiger Bergbau	A
D	Verarbeitendes Gewerbe	
DA	Ernährungsgewerbe und Tabakverarbeitung	
15	Ernährungsgewerbe	
15.1	Schlachten und Fleischverarbeitung	VG
15.20	Fischverarbeitung	VG
15.3	Obst- und Gemüseverarbeitung	VG
15.4	Herstellung von pflanzlichen und tierischen Ölen und Fetten	VG
15.41	Herstellung von rohen Ölen und Fetten	VG
15.5	Milchverarbeitung; Herstellung von Speiseeis	VG
15.6	Mahl- und Schälmaschinen, Herstellung von Stärke und Stärkeerzeugnissen	A
15.7	Herstellung von Futtermitteln	A
15.72	Herstellung von Futtermitteln für sonstige Tiere	A
15.8	Sonstiges Ernährungsgewerbe (ohne Getränkeherstellung)	VG
15.9	Herstellung von Getränken	VG
15.92	Herstellung von Alkohol	VG
15.97	Herstellung von Malz	VG
16.00	Tabakverarbeitung	VG
DB	Textil- und Bekleidungsgewerbe	
17	Textilgewerbe	
17.1	Spinnstoffaufbereitung und Spinnerei	A
17.2	Weberei	A
17.30	Textilveredlung	A
17.40	Herstellung von konfektionierten Textilwaren (ohne Bekleidung)	VG
17.5	Sonstiges Textilgewerbe (ohne Herstellung von Maschinenware)	VG
17.52	Herstellung von Seilerwaren	VG
17.53	Herstellung von Vliesstoff und Erzeugnissen daraus (ohne Bekleidung)	VG

WZ 2003 - Nr.	Wirtschaftszweig	Hauptgruppe
17.54	Textilgewerbe a. n. g.	VG
17.60	Herstellung von gewirktem und gestricktem Stoff	A
17.7	Herstellung von gewirkten und gestrickten Fertigerzeugnissen	VG
18	Bekleidungsgewerbe	
18.10	Herstellung von Lederbekleidung	VG
18.2	Herstellung von Bekleidung (ohne Lederbekleidung)	VG
18.30	Zurichtung und Färben von Fellen, Herstellung von Pelzwaren	VG
DC/19	Ledergewerbe	
19.10	Herstellung von Leder und Lederfaserstoff	VG
19.20	Lederverarbeitung (ohne Herstellung von Lederbekleidung und Schuhen)	VG
19.30	Herstellung von Schuhen	VG
DD/20	Holzgewerbe (ohne Herstellung von Möbeln)	
20.10	Säge, Hobel- und Holzimprägnierwerke	A
20.20	Herstellung von Furnier-, Sperrholz-, Holzfaser- und Holzspanplatten	A
20.30	Herstellung von Konstruktionsteilen, Fertigbauteilen, Ausbauelementen und Fertigteilmontagen aus Holz	A
20.40	Herstellung von Verpackungsmitteln, Lagerbehältern und Ladungsträgern aus Holz	A
20.5	Herstellung von Holzwaren a. n. g. sowie von Kork-, Flecht- und Korbwaren (ohne Herstellung von Möbeln)	A
20.51	Herstellung von Holzwaren a. n. g. (ohne Herstellung von Möbeln)	A
20.52	Herstellung von Kork, Flecht- und Korbwaren (ohne Herstellung von Möbeln)	A
DE	Papier-, Verlags- und Druckgewerbe	
21	Papiergewerbe	
21.1	Herstellung von Holz- und Zellstoff, Papier, Karton und Pappe	A
21.2	Herstellung von Waren aus Papier, Karton und Pappe	A
21.22	Herstellung von Haushalts-, Hygiene- und Toilettenartikeln aus Zellstoff, Papier und Pappe	A
22	Verlagsgewerbe, Druckgewerbe, Vervielfältigung von bespielten Ton-, Bild- und Datenträgern	
22.1	Verlagsgewerbe	VG
22.2	Druckgewerbe	VG
22.21	Drucken von Zeitungen	VG
22.22	Drucken anderer Druckerzeugnisse	VG
22.23	Druckweiterverarbeitung	VG
22.24	Druck- und Mediovorstufe	VG
22.25	Erbringung von sonstigen druckbezogenen Dienstleistungen	VG
22.3	Vervielfältigung von bespielten Ton-, Bild- und Datenträgern	VG
22.31	Vervielfältigung von bespielten Tonträgern	VG
22.32	Vervielfältigung von bespielten Bildträgern	VG
22.33	Vervielfältigung von bespielten Datenträgern	VG
DF/23	Kokerei, Mineralölverarbeitung, Herstellung und Verarbeitung von Spalt- und Brutstoffen	
23.10	Kokerei	EN
23.20	Mineralölverarbeitung	EN
23.30	Herstellung und Verarbeitung von Spalt- und Brutstoffen	EN
DG/24	Herstellung von chemischen Erzeugnissen	A
24.1	Herstellung von chemischen Grundstoffen	A
24.20	Herstellung von Schädlingsbekämpfungsmitteln, Pflanzenschutz- und Desinfektionsmitteln	A
24.30	Herstellung von Anstrichmitteln, Druckfarben und Kittungen	A
24.4	Herstellung von pharmazeutischen Erzeugnissen	VG
24.41	Herstellung von pharmazeutischen Grundstoffen	VG
24.5	Herstellung von Seifen, Wasch-, Reinigungs- und Körperpflegemitteln sowie von Duftstoffen	VG

WZ 2003 - Nr.	Wirtschaftszweig	Hauptgruppe
24.6	Herstellung von sonst. chemischen Erzeugnissen	A
24.65	Herstellung von unbespielten Ton-, Bild- und Datenträgern	A
24.70	Herstellung von Chemiefasern	A
DH/25	Herstellung von Gummi- und Kunststoffwaren	
25.1	Herstellung von Gummiwaren	A
25.2	Herstellung von Kunststoffwaren	A
DI/26	Glasgewerbe, Herstellung von Keramik, Verarbeitung von Steinen und Erden	
26.1	Herstellung von Glas und Glaswaren	A
26.2	Herstellung von keramischen Erzeugnissen (ohne Herstellung von Ziegeln und Baukeramik)	A
26.21	Herstellung von keramischen Haushaltswaren und Ziergegenständen	A
26.30	Herstellung von keramischen Wand- und Bodenfliesen und -platten	A
26.40	Herstellung von Ziegeln und sonstiger Baukeramik	A
26.5	Herstellung von Zement, Kalk und gebranntem Gips	A
26.6	Herstellung von Erzeugnissen aus Beton, Zement und Gips	A
26.70	Be- und Verarbeitung von Naturwerksteinen und Natursteinen a. n. g.	A
26.8	Herstellung von sonstigen Erzeugnissen aus nicht metallischen Mineralien	A
DJ	Metallerzeugung und -bearbeitung, Herstellung von Metallerzeugnissen	
27	Metallerzeugung und -bearbeitung	
27.10	Erzeugung von Roheisen, Stahl und Ferrolegierungen	A
27.2	Herstellung von Rohren	A
27.3	Sonstige erste Bearbeitung von Eisen und Stahl	A
27.4	Erzeugung und erste Bearbeitung von NE-Metallen	A
27.5	Gießereien	A
28	Herstellung von Metallerzeugnissen	
28.1	Stahl- und Leichtmetallbau	B
28.2	Herstellung von Metallbehältern mit einem Fassungsvermögen von mehr als 300 l; Herstellung von Heizkörpern und Kesseln für Zentralheizungen	B
28.30	Herstellung von Dampfkesseln (ohne Zentralheizungskessel)	B
28.40	Herstellung von Schmiede-, Press-, Zieh- und Stanzteilen, gewalzten Ringen und pulvermetallurgischen Erzeugnissen	A
28.5	Oberflächenveredlung und Wärmebehandlung, Mechanik a. n. g.	A
28.6	Herstellung von Schneidwaren, Werkzeugen, Schlössern und Beschlägen aus unedlen Metallen	A
28.61	Herstellung von Schneidwaren und Bestecken aus unedlen Metallen	A
28.62	Herstellung von Werkzeugen	A
28.7	Herstellung von sonstigen Metallwaren	A
28.71	Herstellung von Metallbehältern mit einem Fassungsvermögen von 300 l oder weniger	A
DK/29	Maschinenbau	
29.1	Herstellung von Maschinen für die Erzeugung und Nutzung von mechanischer Energie (ohne Motoren für Luft- und Straßenfahrzeuge)	B
29.2	Herstellung von sonstigen nicht wirtschaftszweigspezifischen Maschinen	B
29.3	Herstellung von land- und forstwirtschaftlichen Maschinen	B
29.4	Herstellung von Werkzeugmaschinen	B
29.41	Herstellung von handgeführten kraftbetriebenen Werkzeugen	B
29.42	Herstellung von Werkzeugmaschinen für die Metallbearbeitung	B
29.43	Herstellung von Werkzeugmaschinen a. n. g.	B
29.5	Herstellung von Maschinen für sonstige bestimmte Wirtschaftszweige	B

**Hauptgruppen:** A Vorleistungsgüterproduzenten  
B Investitionsgüterproduzenten  
GG Gebrauchsgüterproduzenten

WZ 2003 - Nr.	Wirtschaftszweig	Hauptgruppe
29.60	Herstellung von Waffen und Munition	B
29.7	Herstellung von Haushaltsgeräten a. n. g.	GG
DL	Herstellung von Büromaschinen, Datenverarbeitungsgeräten und -einrichtungen; Elektrotechnik, Feinmechanik und Optik	
30.0	Herstellung von Büromaschinen, Datenverarbeitungsgeräten und -einrichtungen	B
31	Herstellung von Geräten der Elektrizitätserzeugung, -verteilung u. Ä.	
31.10	Herstellung von Elektromotoren, Generatoren und Transformatoren	B
31.20	Herstellung von Elektrizitätsverteilungs- und -schalteinrichtungen	A
31.30	Herstellung von isolierten Elektrokabeln, -leitungen und -drähten	A
31.40	Herstellung von Akkumulatoren und Batterien	A
31.50	Herstellung von elektrischen Lampen und Leuchten	A
31.6	Herstellung von elektrischen Ausrüstungen a. n. g.	A
32	Rundfunk- und Nachrichtentechnik	
32.10	Herstellung von elektronischen Bauelementen	A
32.20	Herstellung von Geräten und Einrichtungen der Telekommunikationstechnik	B
32.30	Herstellung von Rundfunkgeräten sowie phono- und videotechnischen Geräten	GG
33	Medizin-, Mess-, Steuer- und Regelungstechnik, Optik, Herstellung von Uhren	
33.10	Herstellung von medizinischen Geräten und orthopädischen Erzeugnissen	B
33.20	Herstellung von Mess-, Kontroll-, Navigations- u. ä. Instrumenten und Vorrichtungen	B
33.30	Herstellung von industriellen Prozesssteuerungseinrichtungen	B
33.40	Herstellung von optischen und fotografischen Geräten	GG
33.50	Herstellung von Uhren	GG
DM	Fahrzeugbau	
34	Herstellung von Kraftwagen und Kraftwagenteilen	
34.10	Herstellung von Kraftwagen und Kraftwagenmotoren	B
34.20	Herstellung von Karosserien, Aufbauten und Anhängern	B
34.30	Herstellung von Teilen und Zubehör für Kraftwagen und Kraftwagenmotoren	B
35	Sonstiger Fahrzeugbau	
35.1	Schiff- und Bootsbau	B
35.11	Schiffbau (ohne Boots- und Yachtbau)	B
35.12	Boots- und Yachtbau	B
35.20	Bahnindustrie	B
35.30	Luft- und Raumfahrzeugbau	B
35.4	Herstellung von Krafträdern, Fahrrädern und Behindertenfahrzeugen	GG
35.50	Fahrzeugbau a. n. g.	GG
DN	Herstellung von Möbeln, Schmuck, Musikinstrumenten, Sportgeräten, Spielwaren und sonstigen Erzeugnissen, Recycling	
36	Herstellung von Möbeln, Schmuck, Musikinstrumenten, Sportgeräten, Spielwaren und sonstigen Erzeugnissen	
36.1	Herstellung von Möbeln	GG
36.12	Herstellung von Büro- und Ladenmöbeln	GG
36.2	Herstellung von Schmuck u. ä. Erzeugnissen	GG
36.30	Herstellung von Musikinstrumenten	GG
36.40	Herstellung von Sportgeräten	VG
36.50	Herstellung von Spielwaren	VG
36.6	Herstellung von sonstigen Erzeugnissen	VG
37	Recycling	
37.10	Recycling von metallischen Altmaterialien und Reststoffen	A
37.20	Recycling von nicht metallischen Altmaterialien und Reststoffen	A

VG Verbrauchsgüterproduzenten  
EN Energie

**Monatsbericht für Betriebe**

des Verarbeitenden Gewerbes sowie des Bergbaus  
und der Gewinnung von Steinen und Erden

Rücksendung bitte bis  
spätestens: **12 Tage** nach  
Ablauf des Berichtsmonats

Name des Amtes  
Org. Einheit  
Straße + Hausnummer  
PLZ, Ort

Bei Fensterbriefumschlag: postal. Anschrift der befragenden Behörde

Datum und Unterschrift der/des  
Auskunfterteilenden:

Bei Rückfragen erreichen Sie uns unter  
Telefon: xxxx - Durchwahl  
Ansprechpartner/-in  
Herr :xxxxxxxxxxxxxxxxxxxx - xxxx  
Frau :xxxxxxxxxxxxxxxxxxxx - xxxx  
Telefax: xxxxxxxxxxxxxxxxxxxx - xxxx  
E-Mail: xxxxxxxxxxxxxxxx@xxxxxx.de

Ansprechpartner/-in für Rückfragen  
(freiwillige Angabe)  
Name:  
Telefon oder E-Mail:

Rechtsgrundlagen, weitere rechtliche  
Hinweise und Erläuterungen stehen auf  
Seite 2 und den beiden Beiblättern, die  
Bestandteil dieses Fragebogens sind.

WZ 2003-Nummer:

Betriebsnummer:  
(bei Rückfragen bitte angeben)

Falls Anschrift oder Firmierung nicht mehr zutreffen, bitte korrigieren.

Vielen Dank für Ihre Mitarbeit.

Berichtsmonat/-jahr:  Statistiknummer:  WZ 2003-Nummer:  Unternehmensnummer:  Betriebsnummer:

Angaben zu den Abschnitten A-C sind auf die nebenstehenden Betriebssteile aufzuteilen. Angaben zur Convertertätigkeit müssen in den Wirtschaftszweigen der WZ 2003 enthalten sein.	Verarbeitendes Gewerbe sowie Bergbau und Gewinnung von Steinen und Erden			Sonstige Betriebssteile (Handel, Dienstleistungen, Transport, Baugewerbe u. a.)
	WZ 2003-Nummer: <input type="text"/>	WZ 2003-Nummer: <input type="text"/>	WZ 2003-Nummer: <input type="text"/>	

**A Tätige Personen am Ende des Berichtsmonats**

Anzahl der tätigen Personen (einschl. tätiger Inhaber, -innen) 11  11  11  31

**B Umsatz im Berichtsmonat in vollen Euro (ohne Umsatzsteuer)**

Inlandsumsatz (Umsatz im gesamten Bundesgebiet) 13  13  13  43  33

Auslandsumsatz insgesamt (sowie Umsatz mit dt. Exporteuren) 14  14  14  44  34

Darunter: Umsätze mit dem nicht zur Eurozone gehörenden Ausland 15  15  15  45  38

**C Auftragseingang im Berichtsmonat in vollen Euro (ohne Umsatzsteuer)**

Inlandsaufträge (Aufträge aus dem gesamten Bundesgebiet) 16  16  16  46

Auslandsaufträge insgesamt (sowie Aufträge von dt. Exporteuren) 17  17  17  47

Darunter: Aufträge aus dem nicht zur Eurozone gehörenden Ausland 18  18  18  48

Die Angaben zu den **Abschnitten D und E** bitte für den **gesamten Betrieb** machen.

**D Geleistete Arbeitsstunden aller tätigen Personen im Berichtsmonat**

Tatsächlich geleistete Arbeitsstunden aller tätigen Personen in vollen Stunden (einschl. tätiger Inhaber, -innen) 35

**E Bezahlte Entgelte im Berichtsmonat**

(ohne Arbeitgeberanteil zur Sozialversicherung)  
Bruttolohn- und -gehaltssumme in vollen Euro (einschl. Vergütung für Auszubildende) 36

**Bemerkungen** (Hier bitten wir Sie um Hinweise, falls außergewöhnliche Verhältnisse die Angaben beeinflusst haben.)

Bitte zurücksenden an:

Name der befragenden Behörde  
Anschrift

Bitte korrigieren Sie, falls erforderlich, Ihre Anschrift.

Name und Adresse des Unternehmens oder Betriebes

**Bitte beachten Sie beim Ausfüllen des Fragebogens die ausführlichen Erläuterungen zum Monatsbericht für Betriebe auf dem Beiblatt, das Bestandteil dieses Fragebogens ist.**

## Unterrichtung nach § 17 Bundesstatistikgesetz

### Rechtsgrundlagen

Bundesstatistikgesetz (BStatG) vom 22. Januar 1987 (BGBl. I S. 462, 565), zuletzt geändert durch Artikel 2 des Gesetzes vom 9. Juni 2005 (BGBl. I S. 1534), Gesetz über die Statistik im Produzierenden Gewerbe (ProdGewStatG) in der Fassung der Bekanntmachung vom 21. März 2002 (BGBl. I S. 1181), zuletzt geändert durch Artikel 139 des Gesetzes vom 31. Oktober 2006 (BGBl. I S. 2407).

### Hilfsmerkmale

Name und Anschrift des Betriebes bzw. Unternehmens, Name und Telekommunikationsadressen der für eventuelle Rückfragen zur Verfügung stehenden Personen sowie Datum und Unterschrift für die Bestätigung der Richtigkeit

der Angaben sind Hilfsmerkmale, die lediglich der technischen Durchführung der Erhebung dienen. Sie werden nach Abschluss der Prüfung der Angaben vom Fragebogen getrennt, gesondert aufbewahrt und mit Ausnahme von Name und Anschrift sowie Telekommunikationsadressen des Betriebes bzw. Unternehmens spätestens nach Beendigung des Zeitraums der periodisch wiederkehrenden Erhebung vernichtet.

### Unterschrift

Nach § 11 Abs. 2 BStatG ist die Richtigkeit der Auskunftserteilung durch die/den Auskunftspflichtige/n bzw. die/den mit der Auskunftserteilung Beauftragte/n durch Unterschrift zu bestätigen.

## Erläuterungen zum Fragebogen

Im Monatsbericht für Betriebe sind die im Betrieb am Ende des Berichtsmonats tätigen Personen (Beschäftigte) sowie die im Berichtszeitraum erwirtschafteten Umsätze und Auftragseingänge, jeweils nach Betriebsteilen und nach den vorgegebenen Untergliederungen, zu melden. Ferner sind die von allen tätigen Personen geleisteten Arbeitsstunden und die bezahlten Entgelte, jeweils für den gesamten Betrieb, anzugeben.

Meldepflichtig sind Betriebe des Verarbeitenden Gewerbes sowie des Bergbaus und der Gewinnung von Steinen und Erden (Industrie und Handwerk einschl. handwerklicher Nebenbetriebe). Zur Auskunft verpflichtet sind die Inhaber, -innen oder Leiter, -innen der Betriebe bzw. Unternehmen. Als Betrieb des genannten Wirtschaftsbereichs gilt jede örtlich abgegrenzte Produktionseinheit einschließlich der in ihrer unmittelbaren Umgebung liegenden und von ihr abhängigen Einheiten. Maßgebend für die Zuordnung zum Wirtschaftsbereich Verarbeitendes Gewerbe sowie Bergbau und Gewinnung von Steinen und Erden ist die „Klassifikation der Wirtschaftszweige, Ausgabe 2003“ (WZ 2003).

Die Meldung zum Monatsbericht für Betriebe erstreckt sich gemäß der WZ 2003 auch auf Einheiten (Betriebe) ohne eigene Warenproduktion, die fremdbezogene Waren oder Dienstleistungen in eigenem Namen bzw. im Namen des Unternehmens/der Unternehmensgruppe, zu dem/der sie gehören, verkaufen (Converter). Dies gilt aber nur dann, wenn der Betrieb/das Unternehmen bzw. die Unternehmensgruppe die gewerblichen Schutzrechte (Patente, Lizenzen usw.) an den durch Dritte hergestellten Produkten besitzt. In diesem Fall wird der Betrieb so klassifiziert, als würde er die Waren selbst herstellen.

Weitere Informationen, insbesondere zur statistischen Geheimhaltung, und Definitionen der Erhebungsmerkmale entnehmen Sie bitte den ausführlichen Erläuterungen zum Monatsbericht für Betriebe des Verarbeitenden Gewerbes sowie des Bergbaus und der Gewinnung von Steinen und Erden.