

Verarbeitendes Gewerbe sowie Bergbau und Gewinnung von  
Steinen und Erden

E I - m

## Umsatz, Beschäftigte der Betriebe in Mecklenburg-Vorpommern

März 2007

Bestell-Nr.: E113 2007 03

Herausgabe: 3. Juli 2007

Printausgabe: EUR 4,00

Herausgeber: Statistisches Amt Mecklenburg-Vorpommern, Lübecker Straße 287, 19059 Schwerin,  
Telefon: 0385 4801-0, Telefax: 0385 4801-4123, Internet: <http://www.statistik-mv.de>, E-Mail: [statistik.post@statistik-mv.de](mailto:statistik.post@statistik-mv.de)

Zuständiger Dezernent: Hans-Peter Hasche, Telefon: 0385 4801-4430

© Statistisches Amt Mecklenburg-Vorpommern, Schwerin, 2007  
Vervielfältigung und Verbreitung, auch auszugsweise, mit Quellenangabe gestattet.

### Zeichenerklärungen und Abkürzungen

-	nichts vorhanden
0	weniger als die Hälfte von 1 in der letzten besetzten Stelle, jedoch mehr als nichts
.	Zahlenwert unbekannt oder geheim zu halten
...	Zahl lag bei Redaktionsschluss noch nicht vor
x	Aussage nicht sinnvoll oder Fragestellung nicht zutreffend
/	keine Angabe, da Zahlenwert nicht ausreichend genau oder nicht repräsentativ
( )	Zahl hat eingeschränkte Aussagefähigkeit
p	vorläufige Zahl
s	geschätzte Zahl
r	berichtigte Zahl
a. n. g.	anderweitig nicht genannt
Rev.	Revision

Abweichungen in den Summen erklären sich aus dem Auf- und Abrunden der Einzelwerte.

# Inhaltsverzeichnis

	Seite
<b>I. Vorbemerkungen und Erläuterungen</b>	3 - 5
<b>II. Zusammenfassende Übersicht</b>	5
Grafiken: Umsatz des Verarbeitenden Gewerbes nach Monaten	6
Auslandsumsatz des Verarbeitenden Gewerbes nach Monaten	6
Umsatzstruktur des Verarbeitenden Gewerbes 2006	6
<b>III. Tabellen</b>	
1. Entwicklung im Verarbeitenden Gewerbe sowie im Bergbau und in der Gewinnung von Steinen und Erden	7
Grafik: Umsatz des Verarbeitenden Gewerbes nach Jahren	7
2. Anzahl der Betriebe und fachlichen Betriebsteile nach Wirtschaftszweigen März 2007	8 - 10
3. Ergebnisse der Betriebe nach Wirtschaftszweigen	
3.1. Betriebe, Beschäftigte, Arbeitsstunden, Entgelte sowie Umsatz März 2007	11
3.2. Veränderung der Beschäftigten, Arbeitsstunden, Entgelte sowie des Umsatzes gegenüber dem gleichen Vorjahresmonat März 2007	12
3.3. Betriebe, Beschäftigte, Arbeitsstunden, Entgelte sowie Umsatz Januar bis März 2007	13
3.4. Veränderung der Beschäftigten, Arbeitsstunden, Entgelte sowie des Umsatzes gegenüber dem gleichen Vorjahreszeitraum Januar bis März 2007	14
4. Ergebnisse der Betriebe nach Kreisen	
4.1. Betriebe, Beschäftigte, Arbeitsstunden, Entgelte sowie Umsatz März 2007	15
4.2. Veränderung der Betriebe, Beschäftigten, Arbeitsstunden, Entgelte sowie des Umsatzes gegenüber dem gleichen Vorjahresmonat März 2007	15
4.3. Betriebe, Beschäftigte, Arbeitsstunden, Entgelte sowie Umsatz Januar bis März 2007	16
4.4. Veränderung der Betriebe, Beschäftigten, Arbeitsstunden, Entgelte sowie des Umsatzes gegenüber dem gleichen Vorjahreszeitraum Januar bis März 2007	16
5. Beschäftigte und Umsatz der fachlichen Betriebsteile Januar bis März 2007	17
6. Mecklenburg-Vorpommern im Vergleich der Bundesländer	
6.1. Betriebe, Beschäftigte, geleistete Arbeitsstunden, Entgelte und Umsatz März 2007	18
6.2. Betriebe, Beschäftigte, geleistete Arbeitsstunden, Entgelte und Umsatz Januar bis März 2007	19
<b>IV. Anhang</b>	
Klassifikation der Wirtschaftszweige, Ausgabe 2003 (WZ 2003) und Zuordnung der Klassen zu den Hauptgruppen	20 - 21
Erhebungsbogen	22 - 23

## Hinweis zum neuen Berichtskreis

Am 1. Januar 2007 trat Artikel 10 des Ersten Gesetzes zum Abbau bürokratischer Hemmnisse insbesondere in der mittelständigen Wirtschaft vom 22. August 2006 (Bundesgesetzblatt Teil I Seite 1970) in Kraft, durch den das Gesetz über die Statistik im Produzierenden Gewerbe geändert wird. In diesem Zusammenhang wird insbesondere die **Meldegrenze** beim Berichtskreis für die kurzfristigen Statistiken im Verarbeitenden Gewerbe heraufgesetzt. Wurden in der Vergangenheit beim Monatsbericht im Verarbeitenden Gewerbe alle Betriebe von Unternehmen mit 20 und mehr tätigen Personen befragt, so sind **ab Januar 2007 nur noch Betriebe mit 50 und mehr tätigen Personen** einbezogen. Entsprechendes gilt für die Monatliche Produktionserhebung. Mit dieser Maßnahme wird eine deutliche Entlastung insbesondere der kleinen und mittleren Unternehmen von statistischen Auskunftspflichten erreicht. In Mecklenburg-Vorpommern hat sich dadurch der Berichtskreis der meldepflichtigen Betriebe beim Monatsbericht von 728 Betrieben mit 54 195 Beschäftigten im Dezember 2006 auf 291 Betriebe mit 42 647 Beschäftigten im Januar 2007 verringert. Die Zahl der fachlichen Betriebsteile verringerte sich insgesamt von 801 auf 333.

# I. Vorbemerkungen und Erläuterungen

## Zweck der Veröffentlichung

In dem Statistischen Bericht E113 werden Ergebnisse für die im Rahmen des Monatsberichts für Betriebe des Verarbeitenden Gewerbes sowie des Bergbaus und der Gewinnung von Steinen und Erden erhobenen Merkmale (einschl. der Zahl der befragten Einheiten) dargestellt. Neben absoluten Zahlenangaben werden auch Veränderungsdaten zum Vorjahreszeitraum angegeben. Diese Daten können vielfältig genutzt werden. Die nachgewiesenen Daten, u. a. über Beschäftigte und Umsätze, dienen vor allem der Beurteilung der konjunkturellen Situation.

## Rechtsgrundlagen

Rechtsgrundlagen für die Durchführung des Monatsberichts über die Abschnitte C „Bergbau und Gewinnung von Steinen und Erden“ und D „Verarbeitendes Gewerbe“ der „Klassifikation der Wirtschaftszweige, Ausgabe 2003 (WZ 2003)“ sind:

- Bundesstatistikgesetz (BStatG) vom 22. Januar 1987 (BGBl. I S. 462, 565), zuletzt geändert durch Artikel 2 des Gesetzes vom 9. Juni 2005 (BGBl. I S. 1534),
- Gesetz über die Statistik im Produzierenden Gewerbe (ProdGewStatG) in der Fassung der Bekanntmachung vom 21. März 2002 (BGBl. I S. 1181), zuletzt geändert durch Artikel 139 der Verordnung vom 31. Oktober 2006 (BGBl. I S. 2407).

## Klassifikation der Wirtschaftszweige

Die Ergebnisse des Monatsberichts im Verarbeitenden Gewerbe sowie im Bergbau und in der Gewinnung von Steinen und Erden werden nach der Wirtschaftszweikklassifikation WZ 2003 auf der Vierstellerebene (Klasse) erhoben und aufbereitet.

Die WZ 2003 ist von der europäischen Klassifikation NACE Rev. 1.1 abgeleitet, die aufgrund der Verordnung (EWG) Nr. 3037/90 des Rates der Europäischen Gemeinschaften (NACE-Verordnung)<sup>1)</sup> mit Wirkung vom 1. Januar 2003 in allen Mitgliedstaaten der Europäischen Union für alle Statistiken anzuwenden ist, die eine Gliederung nach Wirtschaftszweigen enthalten (Artikel 10 der Verordnung).

Das Kodierungssystem der WZ 2003 unterscheidet zwischen Abschnitten (Buchstaben A-Q), Unterabschnitten (Buchstaben AA-QA), Abteilungen (Zweisteller), Gruppen (Dreisteller), Klassen (Viersteller) und Unterklassen (Fünfsteller). Der Wirtschaftsbereich „Verarbeitendes Gewerbe sowie Bergbau und Gewinnung von Steinen und Erden“ erstreckt sich über die Abschnitte C und D sowie - in der numerischen Gliederung - über die Abteilungen 10 bis 37 der WZ 2003 (siehe Anhang).

## Berichtskreis, Ausnahmen von der Erfassungsgrenze

Der Berichtskreis des Monatsberichts für Betriebe umfasst:

- sämtliche Betriebe des Wirtschaftsbereichs Verarbeitendes Gewerbe sowie Bergbau und Gewinnung von Steinen und Erden mit mindestens 50 tätigen Personen;
- die Betriebe des Wirtschaftsbereichs Verarbeitendes Gewerbe sowie Bergbau und Gewinnung von Steinen und Erden mit mindestens 50 tätigen Personen, sofern sie zu Unternehmen gehören, deren wirtschaftlicher Schwerpunkt außerhalb des Produzierenden Gewerbes liegt.

Die Meldung zum Monatsbericht für Betriebe erstreckt sich gemäß der WZ 2003 auch auf Einheiten (Betriebe) ohne eigene Warenproduktion, die fremdbezogene Waren oder Dienstleistungen in eigenem Namen bzw. im Namen des Unternehmens/ der Unternehmensgruppe, zu dem/der sie gehören, verkaufen (Converter). Dies gilt aber nur dann, wenn der Betrieb/das Unternehmen bzw. die Unternehmensgruppe die gewerblichen Schutzrechte (Patente, Lizenzen usw.) an den durch Dritte hergestellten Produkten besitzt. In diesem Fall wird der Betrieb so klassifiziert, als würde er die Waren selbst herstellen. Die Einbeziehung eines solchen Converters in die Meldung zum Monatsbericht ergibt sich aus der Überlegung, dass er in jeder Phase der Herstellung Einfluss auf den Produktionsprozess hat und der eigentliche Hersteller nur an ihn (oder ausnahmsweise einen anderen Inhaber der gleichen gewerblichen Schutzrechte) verkaufen kann.

## Erhebung und Aufbereitung

Der Monatsbericht im Verarbeitenden Gewerbe sowie im Bergbau und in der Gewinnung von Steinen und Erden wird - dem föderativen Staatsaufbau der Bundesrepublik Deutschland folgend - dezentral durchgeführt. Für die Erhebung (Erhebungsunterlagen siehe Anhang) und die monatliche Aufbereitung der Länderergebnisse sind die Statistischen Landesämter zuständig. Aufgabe des Statistischen Bundesamtes ist dagegen die methodische Vorbereitung und Weiterentwicklung dieser Statistik sowie die Zusammenführung der Länderergebnisse zu einem Bundesergebnis und dessen Veröffentlichung.

Der Berichtsweg stellt sich damit folgendermaßen dar:

Befragte → Statistische Landesämter → Statistisches Bundesamt.

1) Verordnung (EWG) Nr. 3037/90 des Rates vom 9.10.1990 betreffend die statistische Systematik der Wirtschaftszweige in der Europäischen Gemeinschaft (Abl. EG Nr. L 293 S. 1), zuletzt geändert durch Verordnung (EG) Nr. 29/2002 der Kommission vom 19.12.2001 (Abl. EG 2002 Nr. L 6 S. 3)

## Darstellung der Ergebnisse

In der vorliegenden Veröffentlichung wird der Nachweis der Ergebnisse des Monatsberichts für Betriebe des Verarbeitenden Gewerbes sowie des Bergbaus und der Gewinnung von Steinen und Erden für „Mecklenburg-Vorpommern insgesamt“ für (Industrie-) Hauptgruppen sowie in der Gliederung nach Abschnitten, Unterabschnitten, Abteilungen, Gruppen und Klassen der WZ 2003 geführt, soweit der Datenschutz keine Einschränkungen erforderlich macht; darüber hinaus werden auch Eckzahlen für die kreisfreien Städte und Landkreise nachgewiesen.

Bei Betrieben werden die Merkmale „Beschäftigte“ und „Umsatz“ sowohl für Betriebe als auch für fachliche Betriebsteile aufbereitet. Bei der Aufbereitung für **Betriebe** werden die Ergebnisse nach örtlichen Betriebseinheiten aufgerechnet, d. h., es werden kombinierte Betriebe (Betriebe mit fachlichen Betriebsteilen in mehreren WZ 2003-Klassen, z. B. Maschinenbau und Gießerei) mit den Angaben für den gesamten Betrieb der WZ 2003-Klasse zugerechnet, in der das wirtschaftliche Schwergewicht des Betriebes liegt. In der Aufbereitung für fachliche Betriebsteile werden dagegen die Ergebnisse der fachlichen Betriebsteile kombinierter Betriebe auf die verschiedenen WZ 2003-Klassen aufgeteilt, denen die einzelnen Betriebsteile ihrer Produktion entsprechend zuzurechnen sind.

Das Ergebnis „Verarbeitendes Gewerbe sowie Bergbau und Gewinnung von Steinen und Erden insgesamt“ für Betriebe enthält die Angaben für Betriebsteile der sonstigen Wirtschaftsbereiche, d. h. Handel, Transport, Baugewerbe, Landwirtschaft u. a. m. Im Ergebnis „Verarbeitendes Gewerbe sowie Bergbau und Gewinnung von Steinen und Erden insgesamt“ für fachliche Betriebsteile sind die Angaben für Betriebsteile der sonstigen Wirtschaftsbereiche nicht enthalten. Bei den Umsatzangaben für die fachlichen Betriebsteile bleiben somit z. B. die Umsätze aus dem Verkauf von Handelsware unberücksichtigt.

## Abgrenzung der Merkmale

Die in den Tabellen dargestellten Merkmale sind folgendermaßen definiert:

### **Betrieb:**

Örtlich Niederlassung (nicht Unternehmen) des Wirtschaftsbereichs Bergbau und Gewinnung von Steinen und Erden, Verarbeitendes Gewerbe (einschl. Verwaltungs-, Reparatur-, Montage- und Hilfsbetriebe, die mit dem meldenden Betrieb örtlich verbunden sind oder in dessen Nähe liegen). Örtlich getrennte Hauptverwaltungen von Unternehmen des Erhebungsbereichs werden ebenfalls als eigenständige Betriebe dieses Bereichs erfasst. Die Merkmalswerte sind für den gesamten Betrieb zu melden und schließen auch die nichtproduzierenden Teile ein.

### **Beschäftigte:**

Alle am Monatsende im Betrieb tätigen Personen einschl. der tätigen Inhaber/Inhaberinnen, mithelfenden Familienangehörigen (auch unbezahlt mithelfende Familienangehörige, soweit sie mindestens ein Drittel der üblichen Arbeitszeit im Betrieb tätig sind), an andere Unternehmen überlassenen Mitarbeiter/Mitarbeiterinnen und Heimarbeiter/-arbeiterinnen, aber ohne Leiharbeiter/Leiharbeiterinnen. Einbezogen werden u. a. Erkrankte, Urlauber/Urlauberinnen, Kurzarbeiter/-arbeiterinnen, Streikende, von der Aussperrung Betroffene, Personen in Altersteilzeitregelungen, Auszubildende, Saison- und Aushilfsarbeiter/-arbeiterinnen sowie Teilzeitbeschäftigte. Die Beschäftigten umfassen auch die kaufmännischen Auszubildenden (einschl. der Auszubildenden in den übrigen nichtgewerblichen Ausbildungsberufen) und die gewerblich Auszubildenden.

### **Geleistete Arbeitsstunden:**

Zu melden sind die von allen Beschäftigten (einschl. der Heimarbeiter/-arbeiterinnen und der Auszubildenden) im Betrieb tatsächlich geleisteten (nicht die bezahlten) Stunden, einschl. Über-, Nacht-, Sonntags- und Feiertagsstunden.

### **Entgelte:**

Die Entgelte entsprechen der Bruttolohn- und -gehaltssumme. Dies ist die Bruttosumme der Bar- und Sachbezüge der tätigen Personen einschl. der an andere Unternehmen überlassenen Mitarbeiter/Mitarbeiterinnen, ohne Pflichtanteile des Arbeitgebers zur Sozialversicherung und Vergütungen, die als Spesenersatz anzusehen sind.

Einzubeziehen sind tariflich oder frei vereinbarte Zulagen (z. B. Akkord-, Nachtarbeits-, Schmutzzulagen), Naturalvergütungen, Vergütungen für ausgefallene Arbeitszeit (z. B. Urlaubslöhne), Lohn- und Gehaltsfortzahlungen im Krankheitsfall und Zuschüsse des Arbeitgebers zum Krankengeld, Arbeitsentgelte und sonstige lohnsteuerpflichtige Zahlungen des Arbeitgebers im Rahmen von Altersteilzeitregelungen, Urlaubsbeihilfen, Gratifikationen, Gewinnbeteiligungen, tariflich oder frei vereinbarte Kindergelder und sonstige Familienzuschläge sowie Erziehungsbeihilfen, ferner vermögenswirksame Leistungen des Arbeitgebers und gezahlte Beträge an tätige Personen in eigenen Sozialeinrichtungen (z. B. Werksarzt) sowie Bezüge von Gesellschaftern, Vorstandsmitgliedern und anderen leitenden Kräften (soweit sie steuerlich als Einkünfte aus unselbständiger Arbeit gelten) und Provisionen und Tantiemen.

Nicht einzubeziehen sind Anweisungen des staatlichen Kindergeldes, Sozial- und sonstige Aufwendungen des Arbeitgebers (u. a. Pflichtbeiträge zur Sozialversicherung, Aufwendungen für die betriebliche Altersversorgung, Vorruhestandszahlungen, Kurzarbeitergeld), an andere Unternehmen für entgeltliche Überlassung von Arbeitskräften gezahlte Beträge sowie Einnahmen von anderen Unternehmen für die Überlassung von Arbeitnehmern.

### **Umsatz:**

Umsatz aus eigener Erzeugung (einschl. Umsatz aus dem Verkauf von Energie und Nebenerzeugnissen und Abfällen sowie Entgelte für industrielle Dienstleistungen, wie Reparaturen, Instandhaltungen, Installationen und Montagen), Umsatz aus Handelsware und sonstigen nicht-industriellen/ nichthandwerklichen Tätigkeiten (z. B. Erlöse aus Vermietung und Verpachtung sowie aus Lizenzverträgen, Provisionseinnahmen und Einnahmen aus der Veräußerung von Patenten).

Der Umsatz beruht auf Rechnungswerten (Fakturenwerte) ohne in Rechnung gestellte Umsatzsteuer. Im Umsatz enthalten sind Verbrauchsteuern und Kosten für Fracht, Verpackung und Porto, auch wenn diese gesondert berechnet werden. Außerordentliche und betriebsfremde Erträge aus dem Verkauf von Anlagegütern, aus der Verpachtung von Grundstücken, Zinsen, Dividenden u. dgl. sind nicht im Umsatz enthalten. Da es sich grundsätzlich um fakturierte Werte handelt, enthält der Umsatz auch nicht den Wert der Lieferungen, die innerhalb eines Unternehmens von Werk zu Werk stattfinden. Bei der Aufgliederung nach Ländern kann es daher vorkommen, dass Erzeugnisse, die in einem Land produziert werden, im Umsatz eines anderen Landes enthalten sind. Der regional gegliederte Umsatz entspricht daher z. T. nicht der Produktion in den einzelnen Ländern.

#### **Inlandsumsatz:**

Umsatz mit Abnehmern im gesamten Bundesgebiet sowie Umsatz mit den im Bundesgebiet stationierten ausländischen Streitkräften.

#### **Auslandsumsatz:**

Umsatz mit Abnehmern im Ausland und - soweit einwandfrei erkennbar - Umsatz mit deutschen Exporteuren.

Als Auslandsumsatz mit der Eurozone gilt der Umsatz mit den Staaten der Eurozone, d. h., mit Belgien, Finnland, Frankreich, Griechenland, Irland, Italien, Luxemburg, den Niederlanden, Österreich, Portugal, Slowenien und Spanien.

#### **Hinweise zur Veröffentlichung des Monatsberichts**

In dem Statistischen Bericht E113 werden monatlich die laufenden (vorläufigen) Monatsergebnisse sowie einmal jährlich die endgültigen Jahresergebnisse des Monatsberichts für Betriebe des Verarbeitenden Gewerbes sowie des Bergbaus und der Gewinnung von Steinen und Erden publiziert. Nach jedem Vierteljahr erfolgt auch eine Darstellung der Ergebnisse nach fachlichen Betriebsteilen für den Zeitraum seit Jahresbeginn in der Wirtschaftszweiggliederung. Für den Berichtsmonat September werden die Betriebsergebnisse auch nach Beschäftigtengrößtenklassen dargestellt.

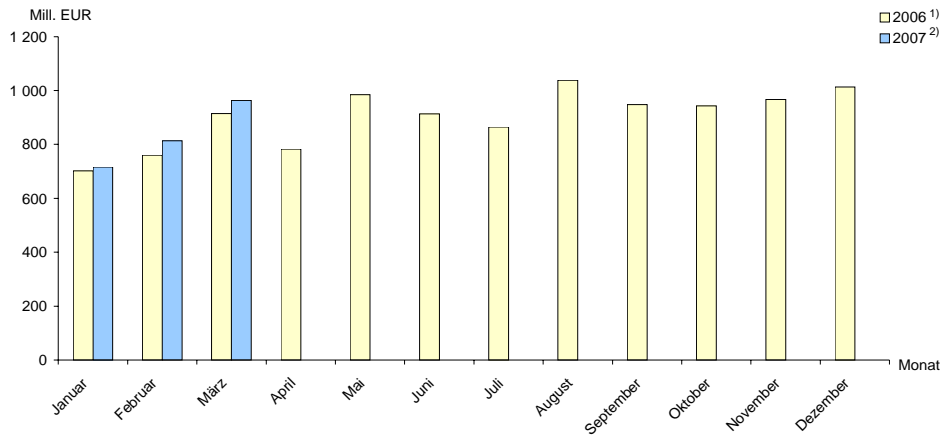
Weitere Ergebnisse finden Sie auch unter [www.statistik-mv.de](http://www.statistik-mv.de).

## **II. Zusammenfassende Übersicht**

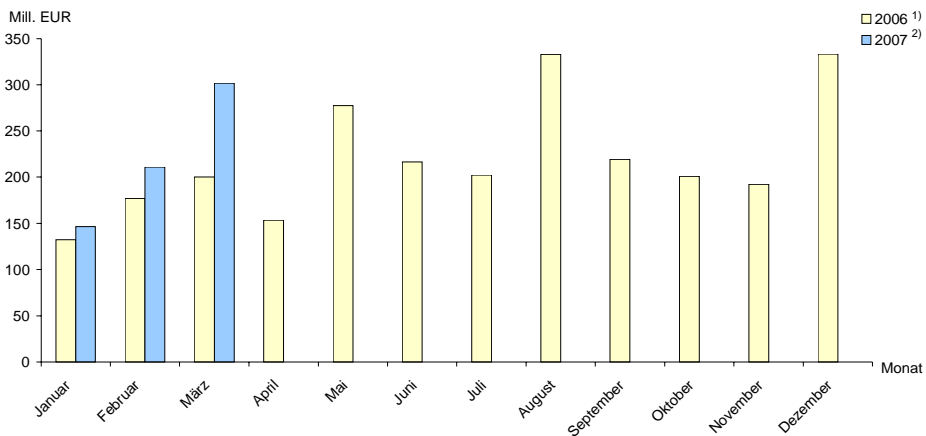
Merkmal	Maßeinheit	Berichtsmonat März 2007	Veränderung März 2007 gegenüber dem Vorjahresmonat	Nachrichtlich: Veränderung 1.1.2007 bis Ende Berichtsmonat gegenüber dem Vorjahreszeit- raum
		absolut		%
Betriebe	Anzahl	291	+ 8,6	+ 8,6
<b>Beschäftigte</b>	<b>Anzahl</b>	<b>43 127</b>	<b>+ 10,0</b>	<b>+ 9,4</b>
Geleistete Arbeitsstunden	1 000	6 356	+ 5,6	+ 7,8
Entgelte	1 000 EUR	92 646	+ 11,3	+ 12,0
<b>Umsatz</b>	<b>1 000 EUR</b>	<b>962 513</b>	<b>+ 21,3</b>	<b>+ 20,6</b>
davon				
Inlandsumsatz	1 000 EUR	660 821	+ 10,1	+ 16,0
Auslandsumsatz	1 000 EUR	301 693	+ 55,7	+ 35,7
Exportquote	%	31,3	.	.
Nachrichtlich:				
Umsatz ohne Schiffbau <sup>1)</sup>	1 000 EUR	832 428	+ 16,3	+ 17,6
Geleistete Arbeitsstunden im Schiffbau <sup>1)</sup>	1 000	821	+ 2,8	+ 7,8

1) einschließlich Bootsbau: Für den Schiffbau ist eine nichtkontinuierliche Umsatzentwicklung branchentypisch, sodass die Umsätze dieses Wirtschaftszweiges (Anteil am Landesergebnis 2006: 10,4 Prozent) mitunter einen nicht unerheblichen Einfluss auf die Darstellung der Umsatzentwicklung im Verarbeitenden Gewerbe insgesamt haben.

### Umsatz des Verarbeitenden Gewerbes nach Monaten

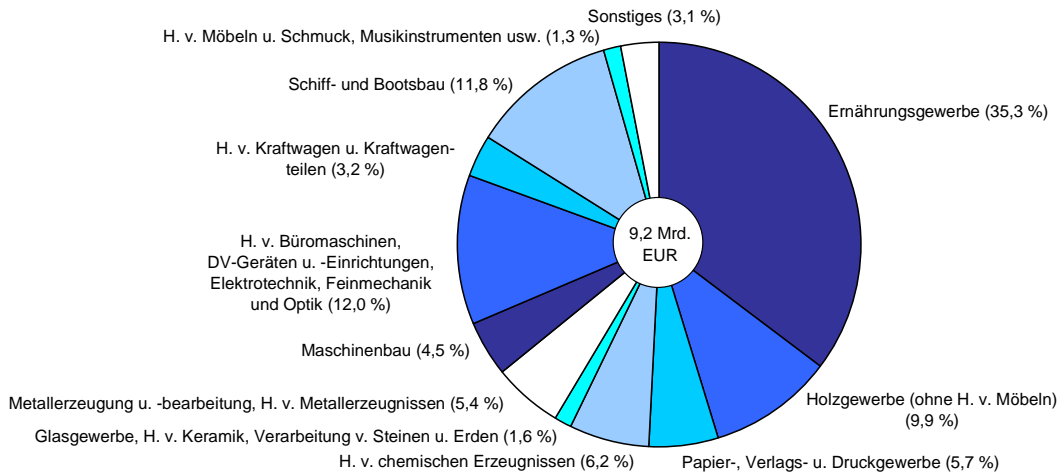


### Auslandsumsatz des Verarbeitenden Gewerbes nach Monaten



- 1) nach Jahreskorrektur
- 2) vorläufig

### Umsatz im Verarbeitenden Gewerbe 2006 nach Wirtschaftszweigen



### III. Tabellen

#### 1. Entwicklung im Verarbeitenden Gewerbe sowie im Bergbau und in der Gewinnung von Steinen und Erden <sup>\*)</sup>

Jahr Monat	Betriebe <sup>1)</sup>	Beschäftigte <sup>1)</sup>	Geleistete Arbeitsstunden <sup>2)</sup>	Entgelte	Gesamtumsatz	Darunter Ausland
	Anzahl		1 000	1 000 EUR		
<b>2000</b>	<b>262</b>	<b>37 187</b>	<b>43 626</b>	<b>897 711</b>	<b>6 425 303</b>	<b>1 590 501</b>
2001	267	37 866	43 685	922 264	7 066 864	1 648 697
2002	272	38 299	43 384	952 109	7 042 336	1 414 295
2003	263	37 516	60 667	944 908	7 259 231	2 008 320
2004	262	37 511	63 474	957 286	7 563 191	1 657 002
2005	264	38 648	64 880	990 504	8 147 863	1 825 315
<b>2006</b>	<b>274</b>	<b>40 832</b>	<b>68 450</b>	<b>1 061 822</b>	<b>9 173 297</b>	<b>2 474 295</b>
2006 <sup>3)</sup>						
Januar	268	39 100	5 710	80 027	609 695	125 421
Februar	268	39 235	5 323	80 091	662 125	166 873
März	268	39 224	6 021	83 210	793 825	193 826
April	272	39 775	5 215	83 801	654 267	142 557
Mai	272	40 018	5 740	88 090	839 897	266 660
Juni	272	40 329	5 642	93 145	769 091	205 222
Juli	278	41 327	5 502	87 379	722 084	184 741
August	278	41 748	5 859	88 426	882 214	315 942
September	279	42 594	6 020	89 112	797 615	203 961
Oktober	279	42 248	5 772	90 026	798 581	183 318
November	278	42 304	6 303	105 619	797 593	171 488
Dezember	278	42 082	5 341	92 895	846 310	314 286
2007 <sup>4)</sup>						
Januar	291	42 647	6 230	90 984	716 134	146 631
Februar	291	42 859	5 801	88 989	812 995	211 124
März	291	43 127	6 356	92 646	962 513	301 693
April	...	...	...	...	...	...
Mai	...	...	...	...	...	...
Juni	...	...	...	...	...	...
Juli	...	...	...	...	...	...
August	...	...	...	...	...	...
September	...	...	...	...	...	...
Oktober	...	...	...	...	...	...
November	...	...	...	...	...	...
Dezember	...	...	...	...	...	...

\*) Betriebe mit mindestens 50 Beschäftigten im Bereich „Bergbau und Gewinnung von Steinen und Erden“ nicht vertreten

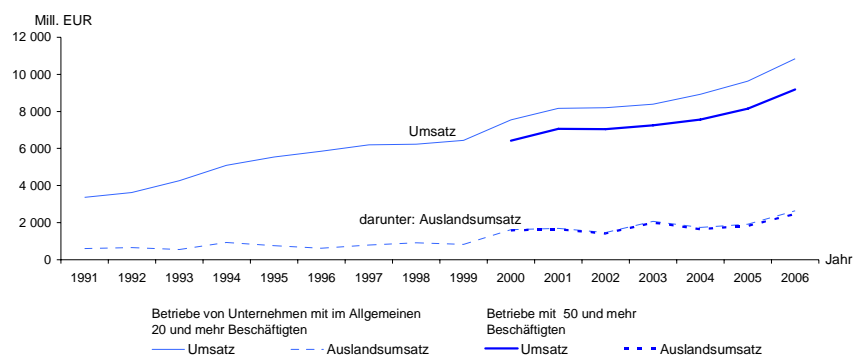
1) Angaben zu den Jahren 2000 - 2006 jeweils Jahresdurchschnitt

2) bis 2002 geleistete Arbeiterstunden

3) nach Jahreskorrektur

4) vorläufig

#### Umsatz des Verarbeitenden Gewerbes <sup>\*)</sup> nach Jahren



\*) einschließlich Bergbau und Gewinnung von Steinen und Erden

## 2. Anzahl der Betriebe und fachlichen Betriebsteile nach Wirtschaftszweigen März 2007

WZ 2003	Wirtschaftszweig	Betriebe	Fachliche Betriebsteile
		Anzahl	
C	Bergbau und Gewinnung von Steinen und Erden	-	-
D	Verarbeitendes Gewerbe	291	334
DA	Ernährungsgewerbe und Tabakverarbeitung	91	95
15	Ernährungsgewerbe	91	95
15.1	Schlachten und Fleischverarbeitung	27	27
15.11	Schlachten (ohne Schlachten von Geflügel)	5	5
15.12	Schlachten von Geflügel	4	4
15.13	Fleischverarbeitung	18	18
15.2	Fischverarbeitung	8	8
15.3	Obst- und Gemüseverarbeitung	6	8
15.31	Kartoffelverarbeitung	2	3
15.32	Herstellung von Frucht- und Gemüsesäften	1	2
15.33	Obst- und Gemüseverarbeitung a. n. g.	3	3
15.5	Milchverarbeitung, Herstellung von Speiseeis	8	8
15.51	Milchverarbeitung	7	7
15.52	Herstellung von Speiseeis	1	1
15.6	Mahl- und Schälmaschinen, Herstellung von Stärke und Stärkeerzeugnissen	1	2
15.61	Mahl- und Schälmaschinen	1	2
15.7	Herstellung von Futtermitteln	1	1
15.71	Herstellung von Futtermitteln für Nutztiere	1	1
15.8	Sonstiges Ernährungsgewerbe (ohne Getränkeherstellung)	32	33
15.81	Herstellung von Backwaren (ohne Dauerbackwaren)	20	20
15.82	Herstellung von Dauerbackwaren	2	2
15.83	Herstellung von Zucker	2	2
15.84	Herstellung von Süßwaren (ohne Dauerbackwaren)	3	3
15.85	Herstellung von Teigwaren	1	1
15.87	Herstellung von Würzmitteln und Saucen	1	1
15.88	Herstellung von homogenisierten und diätetischen Nahrungsmitteln	1	1
15.89	Herstellung von sonstigen Nahrungsmitteln (ohne Getränke)	2	3
15.9	Herstellung von Getränken	8	8
15.96	Herstellung von Bier	6	6
15.98	Gewinnung natürlicher Mineralwässer, Herstellung von Erfrischungsgetränken	2	2
DB	Textil- und Bekleidungsgewerbe	3	3
17	Textilgewerbe	3	3
17.4	Herstellung von konfektionierten Textilwaren (ohne Bekleidung)	3	3
DC/19	Ledergewerbe	1	1
19.1	Herstellung von Leder und Lederfaserstoff	1	1
DD/20	Holzgewerbe (ohne Herstellung von Möbeln)	16	17
20.1	Säge-, Hobel- und Holzimprägnierwerke	4	4
20.2	Herstellung von Furnier-, Sperrholz-, Holzfaser- und Holzspanplatten	3	3
20.3	Herstellung von Konstr.-, Fertigbauteilen, Ausbauelementen und Fertigteilbauten aus Holz	7	8
20.4	Herstellung von Verpackungsmitteln, Lagerbehältern und Ladungsträgern aus Holz	2	2
DE	Papier-, Verlags- und Druckgewerbe	14	17
21	Papiergewerbe	3	3
21.1	Herstellung von Holz- und Zellstoff, Papier, Karton und Pappe	1	1
21.12	Herstellung von Papier, Karton und Pappe	1	1
21.2	Herstellung von Waren aus Papier, Karton und Pappe	2	2
21.21	Herstellung von Wellpapier und -pappe sowie von Verpackungsmitteln aus Papier, Karton und Pappe	2	2
22	Verlags-, Druckgewerbe, Vervielfältigung von bespielten Ton-, Bild- und Datenträgern	11	14
22.1	Verlagsgewerbe	4	5
22.11	Verlegen von Büchern	-	1
22.12	Verlegen von Zeitungen	4	4
22.2	Druckgewerbe	4	6
22.21	Drucken von Zeitungen	-	2
22.22	Drucken anderer Druckerzeugnisse	2	2
22.24	Druck- und Medieneinstufung	2	2
22.3	Vervielfältigung von bespielten Ton-, Bild- und Datenträgern	3	3
22.31	Vervielfältigung von bespielten Tonträgern	2	2
22.32	Vervielfältigung von bespielten Bildträgern	1	1
DG/24	Herstellung von chemischen Erzeugnissen	9	10
24.1	Herstellung von chemischen Grundstoffen	3	3
24.15	Herstellung von Düngemitteln und Stickstoffverbindungen	2	2
24.16	Herstellung von Kunststoffen in Primärformen	1	1
24.3	Herstellung von Anstrichmitteln, Druckfarben und Kittungen	1	1



Noch: 2. Anzahl der Betriebe und fachlichen Betriebsteile nach Wirtschaftszweigen  
März 2007

WZ 2003	Wirtschaftszweig	Betriebe	Fachliche Betriebsteile
		Anzahl	
24.4	Herstellung von pharmazeutischen Erzeugnissen	1	1
24.42	Herstellung von pharmazeutischen Spezialitäten und sonstigen pharmazeutischen Erzeugnissen	1	1
24.5	Herstellung von Seifen, Wasch-, Reinigungs- und Körperpflegemitteln sowie von Duftstoffen	2	3
24.52	Herstellung von Duftstoffen und Körperpflegemitteln	2	3
24.6	Herstellung von sonstigen chemischen Erzeugnissen	2	2
24.61	Herstellung von pyrotechnischen Erzeugnissen	1	1
24.66	Herstellung von sonstigen chemischen Erzeugnissen a. n. g.	1	1
DH/25	Herstellung von Gummi- und Kunststoffwaren	10	14
25.1	Herstellung von Gummiwaren	1	2
25.13	Herstellung von sonstigen Gummiwaren	1	2
25.2	Herstellung von Kunststoffwaren	9	12
25.21	Herstellung von Platten, Folien, Schläuchen und Profilen aus Kunststoffen	2	3
25.22	Herstellung von Verpackungsmitteln aus Kunststoffen	2	2
25.23	Herstellung von Baubedarfsartikeln aus Kunststoffen	3	5
25.24	Herstellung von sonstigen Kunststoffwaren	2	2
DI/26	Glasgewerbe, Herstellung von Keramik, Verarbeitung von Steinen und Erden	11	12
26.1	Herstellung von Glas und Glaswaren	5	5
26.12	Veredlung und Bearbeitung von Flachglas	4	4
26.14	Herstellung von Glasfasern und Waren daraus	1	1
26.3	Herstellung von keramischen Wand- und Bodenfliesen und -platten	1	1
26.6	Herstellung von Erzeugnissen aus Beton, Zement und Gips	5	6
26.61	Herstellung von Erzeugnissen aus Beton, Zement und aus Kalksandstein für den Bau	4	5
26.66	Herstellung von Erzeugnissen aus Beton, Zement und Gips a. n. g.	1	1
DJ	Metallerzeugung und -bearbeitung, Herstellung von Metallerzeugnissen	40	53
27	Metallerzeugung und -bearbeitung	4	7
27.2	Herstellung von Rohren	1	1
27.22	Herstellung von Stahlrohren, Rohrform-, Rohrverschluss- und Rohrverbindungsstücken aus Stahl	1	1
27.3	Sonstige erste Bearbeitung von Eisen und Stahl	1	1
27.31	Herstellung von Blankstahl	1	1
27.4	Erzeugung und erste Bearbeitung von NE-Metallen	-	1
27.44	Erzeugung und erste Bearbeitung von Kupfer	-	1
27.5	Gießereien	2	4
27.51	Eisengießereien	2	2
27.53	Leichtmetallgießereien	-	1
27.54	Buntmetallgießereien	-	1
28	Herstellung von Metallerzeugnissen	36	46
28.1	Stahl- und Leichtmetallbau	19	25
28.11	Herstellung von Metallkonstruktionen	18	21
28.12	Herstellung von Ausbauelementen aus Metall	1	4
28.3	Herstellung von Dampfkesseln (ohne Zentralheizungskessel)	-	1
28.4	Herstellung von Schmiede-, Press-, Zieh-, Stanzteilen u. Ä.	3	4
28.5	Oberflächenveredlung, Wärmebehandlung, Mechanik a. n. g.	9	9
28.51	Oberflächenveredlung und Wärmebehandlung	7	7
28.52	Mechanik a. n. g.	2	2
28.7	Herstellung von sonstigen Metallwaren	5	7
28.73	Herstellung von Drahtwaren	-	1
28.75	Herstellung von sonstigen Metallwaren a. n. g.	5	6
DK/29	Maschinenbau	27	35
29.1	Herstellung von Maschinen für die Erzeugung und Nutzung von mechanischer Energie	8	12
29.11	Herstellung von Verbrennungsmotoren und Turbinen	1	1
29.12	Herstellung von Pumpen und Kompressoren	2	4
29.13	Herstellung von Armaturen	1	3
29.14	Herstellung von Lagern, Getrieben, Zahnrädern, Antriebs-elementen	4	4
29.2	Herstellung von sonstigen nicht wirtschaftszweigspezifischen Maschinen	6	7
29.22	Herstellung von Hebezeugen und Fördermitteln	2	3
29.23	Herstellung von kälte- und lufttechnischen Erzeugnissen, nicht für den Haushalt	3	3
29.24	Herstellung von sonstigen nicht wirtschaftszweigspezifischen Maschinen a. n. g.	1	1
29.3	Herstellung von land- und forstwirtschaftlichen Maschinen	-	1
29.32	Herstellung von sonstigen land- und forstwirtschaftlichen Maschinen	-	1
29.4	Herstellung von Werkzeugmaschinen	4	4
29.42	Herstellung von Werkzeugmaschinen für die Metallbearbeitung	3	3
29.43	Herstellung von Werkzeugmaschinen a. n. g.	1	1
29.5	Herstellung von Maschinen für sonstige bestimmte Wirtschaftszweige	9	11
29.51	Herstellung von Maschinen für die Metallerzeugung, von Walzwerkseinrichtungen und Gießmaschinen	2	2
29.53	Herstellung von Maschinen für das Ernährungsgewerbe und die Tabakverarbeitung	2	3
29.56	Herstellung von Maschinen für bestimmte Wirtschaftszweige a. n. g.	5	6

Noch: 2. Anzahl der Betriebe und fachlichen Betriebsteile nach Wirtschaftszweigen  
März 2007

WZ 2003	Wirtschaftszweig	Betriebe	Fachliche Betriebsteile
		Anzahl	
DL	Herstellung von Büromaschinen, DV-Geräten und -Einrichtungen; Elektrotechnik usw.	32	38
31	Herstellung von Geräten der Elektrizitätserzeugung, -verteilung u. Ä.	15	20
31.1	Herstellung von Elektromotoren, Generatoren, Transformatoren	4	5
31.2	Herstellung von Elektrizitätsverteilungs- und -schalteinrichtungen	5	8
31.3	Herstellung von isolierten Elektrokabeln, -leitungen und -drähten	2	2
31.5	Herstellung von elektrischen Lampen und Leuchten	1	2
31.6	Herstellung von elektrischen Ausrüstungen a. n. g.	3	3
31.61	Herstellung von elektrischen Ausrüstungen für Motoren und Fahrzeuge a. n. g.	1	1
31.62	Herstellung von sonstigen elektrischen Ausrüstungen a. n. g.	2	2
32	Rundfunk- und Nachrichtentechnik	8	8
32.1	Herstellung von elektronischen Bauelementen	3	3
32.2	Herstellung von Geräten und Einrichtungen der Telekommunikationstechnik	5	5
33	Medizin-, Mess-, Steuer- und Regelungstechnik, Optik, Herstellung von Uhren	9	10
33.1	Herstellung von medizinischen Geräten und orthopädischen Erzeugnissen	5	6
33.2	Herstellung von Mess-, Kontroll-, Navigations- u. ä. Instrumenten und Vorrichtungen	2	2
33.3	Herstellung von industriellen Prozesssteuerungseinrichtungen	1	1
33.4	Herstellung von optischen und fotografischen Geräten	1	1
DM	Fahrzeugbau	25	26
34	Herstellung von Kraftwagen und Kraftwagenteilen	11	12
34.1	Herstellung von Kraftwagen und Kraftwagenmotoren	-	1
34.2	Herstellung von Karosserien, Aufbauten und Anhängern	7	7
34.3	Herstellung von Teilen und Zubehör für Kraftwagen und Kraftwagenmotoren	4	4
35	Sonstiger Fahrzeugbau	14	14
35.1	Schiff- und Bootsbau	10	10
35.11	Schiffbau (ohne Boots- und Yachtbau)	8	8
35.12	Boots- und Yachtbau	2	2
35.2	Bahnindustrie	3	3
35.3	Luft- und Raumfahrzeugbau	1	1
DN	Herstellung von Möbeln, Schmuck, Musikinstrumenten, Sportgeräten usw., Recycling	12	13
36	Herstellung von Möbeln, Schmuck, Musikinstrumenten, Sportgeräten usw.	9	10
36.1	Herstellung von Möbeln	9	10
36.11	Herstellung von Sitzmöbeln	1	1
36.12	Herstellung von Büro- und Ladenmöbeln	4	5
36.13	Herstellung von Küchenmöbeln	1	1
36.14	Herstellung von sonstigen Möbeln	2	2
36.15	Herstellung von Matratzen	1	1
37	Recycling	3	3
37.2	Recycling von nicht metallischen Altmaterialien und Reststoffen	3	3
A	Vorleistungsgüterproduzenten	86	103
B	Investitionsgüterproduzenten	88	106
GG	Gebrauchsgüterproduzenten	10	11
VG	Verbrauchsgüterproduzenten	107	114
EN	Energie	-	-
<b>C + D</b>	<b>Insgesamt</b>	<b>291</b>	<b>334</b>

### 3. Ergebnisse der Betriebe nach Wirtschaftszweigen

#### 3.1. Betriebe, Beschäftigte, Arbeitsstunden, Entgelte sowie Umsatz

März 2007

WZ 2003	Wirtschaftszweig	Betriebe	Be- schäftigte	Geleistete Arbeits- stunden	Entgelte	Gesamt- umsatz	Darunter		Export- quote
							Auslandsumsatz		
		Anzahl	1 000	1 000 EUR	insgesamt	darunter Eurozone	%		
C	Bergbau und Gewinnung von Steinen und Erden	-	-	-	-	-	-	-	-
D	Verarbeitendes Gewerbe	291	43 127	6 356	92 646	962 513	301 693	255 876	31,3
DA(15)	Ernährungsgewerbe darunter	91	12 642	1 792	20 554	314 247	26 183	22 787	8,3
15.1	Schlachten und Fleischverarbeitung	27	3 098	452	4 384	70 160	4 167	.	5,9
15.2	Fischverarbeitung	8	901	146	1 316	21 259	3 305	.	15,5
15.5	Milchverarbeitung, Herstellung von Speiseeis	8	1 196	185	2 430	100 937	6 060	.	6,0
15.8	Sonstiges Ernährungsgewerbe (ohne Getränkeherstellung)	32	5 172	665	7 626	74 595	7 790	6 125	10,4
15.9	Herstellung von Getränken	8	1 250	192	2 918	26 212	1 620	.	6,2
DB	Textil- und Bekleidungsgewerbe	3	.	.	.	.	.	.	.
DC/19	Ledergewerbe	1	.	.	.	.	.	.	.
DD/20	Holzgewerbe (ohne Herstellung von Möbeln)	16	2 303	344	4 787	79 819	24 033	.	30,1
20.1	Säge-, Hobel- und Holzimprägnierwerke	4	.	.	.	.	.	.	.
20.2	Herstellung von Furnier-, Sperrholz-, Holzfaser- und Holzspanplatten	3	695	90	1 619	43 221	.	.	.
20.3	Herstellung von Konstr.-, Fertigbauteilen, Ausbauelementen und Fertigteilbauten aus Holz	7	953	148	1 855	14 303	2 324	.	16,2
DE	Papier-, Verlags- und Druckgewerbe	14	3 710	558	9 222	39 514	4 051	.	10,3
21	Papiergewerbe	3	401	50	802	7 494	.	.	.
22	Verlags-, Druckgewerbe, Vervielfältigung	11	3 309	507	8 420	32 019	.	.	.
22.1	Verlagsgewerbe	4	1 149	157	3 717	13 701	.	.	.
22.3	Vervielfältigung von bespielten Ton-, Bild- und Datenträgern	3	1 889	308	4 233	14 139	.	.	.
DG/24	Herstellung von chemischen Erzeugnissen	9	1 248	184	3 209	63 233	37 106	22 591	58,7
DH/25	Herstellung von Gummi- und Kunststoffwaren	10	1 044	155	2 685	17 878	6 779	6 093	37,9
DI/26	Glasgewerbe, Herstellung von Keramik, Verarbeitung von Steinen und Erden	11	1 319	207	2 402	15 241	2 366	1 114	15,5
26.6	Herstellung von Erzeugnissen aus Beton, Zement und Gips	5	657	100	1 104	6 709	931	931	13,9
DJ	Metallerzeugung und -bearbeitung, Herstellung von Metallerzeugnissen	40	4 070	627	8 387	63 466	19 990	11 869	31,5
27	Metallerzeugung und -bearbeitung	4	826	124	1 760	17 471	6 470	.	37,0
28	Herstellung von Metallerzeugnissen	36	3 244	503	6 627	45 995	13 520	.	29,4
28.1	Stahl- und Leichtmetallbau	19	1 623	258	3 139	19 681	4 343	.	22,1
DK/29	Maschinenbau	27	3 529	535	7 800	38 819	13 498	10 743	34,8
DL	Herstellung von Büromaschinen, DV-Geräten und -Einrichtungen; Elektrotechnik usw.	32	3 994	594	9 927	140 042	33 367	26 423	23,8
31	Herstellung von Geräten der Elektrizitätserzeugung, -verteilung u. Ä.	15	2 425	359	6 112	110 278	.	.	.
32	Rundfunk- und Nachrichtentechnik	8	712	100	1 513	20 796	.	.	.
33	Medizin-, Mess-, Steuer- und Regelungstechnik, Optik, Herstellung von Uhren	9	857	135	2 302	8 969	4 681	1 266	52,2
DM	Fahrzeugbau	25	7 765	1 131	20 485	170 630	130 488	130 065	76,5
34	Herstellung von Kraftwagen und Kraftwagenteilen	11	1 486	209	3 240	36 987	.	.	.
35	Sonstiger Fahrzeugbau	14	6 279	922	17 245	133 643	.	.	.
35.1	Schiff- und Bootsbau	10	5 656	821	15 948	130 085	117 019	117 019	90,0
DN	Herstellung von Möbeln, Schmuck, Musikinstrumenten usw., Recycling	12	1 144	177	2 616	16 047	1 877	1 689	11,7
36	Herstellung von Möbeln, Schmuck, Musikinstrumenten, Sportgeräten usw.	9	950	148	2 275	12 150	.	.	.
37	Recycling	3	194	29	340	3 897	.	.	.
A	Vorleistungsgüterproduzenten	86	10 538	1 560	23 303	286 754	94 436	65 365	32,9
B	Investitionsgüterproduzenten	88	15 038	2 257	36 761	312 805	172 270	162 774	55,1
GG	Gebrauchsgüterproduzenten	10	1 056	164	2 627	15 142	2 887	.	19,1
VG	Verbrauchsgüterproduzenten	107	16 495	2 374	29 955	347 813	32 099	.	9,2
EN	Energie	-	-	-	-	-	-	-	-
<b>C + D</b>	<b>Insgesamt</b>	<b>291</b>	<b>43 127</b>	<b>6 356</b>	<b>92 646</b>	<b>962 513</b>	<b>301 693</b>	<b>255 876</b>	<b>31,3</b>
	Nachrichtlich:								
	Insgesamt ohne Schiff- und Bootsbau	281	37 471	5 535	76 698	832 428	184 674	138 857	22,2
	Fachliche Betriebsteile insgesamt	334	42 543	.	.	942 994	299 019	.	31,7

Noch: 3. Ergebnisse der Betriebe nach Wirtschaftszweigen

3.2. Veränderung der Beschäftigten, Arbeitsstunden, Entgelte sowie des Umsatzes gegenüber dem gleichen Vorjahresmonat

März 2007

WZ 2003	Wirtschaftszweig	Be- schäftigte	Geleistete Arbeits- stunden	Entgelte	Gesamt- umsatz	Darunter	
						Auslandsumsatz	
						ins- gesamt	darunter Eurozone
%							
C	Bergbau und Gewinnung von Steinen und Erden	-	-	-	-	-	-
D	Verarbeitendes Gewerbe	+ 10,0	+ 5,6	+ 11,3	+ 21,3	+ 55,7	+ 73,0
DA(15)	Ernährungsgewerbe	+ 7,0	+ 2,1	+ 8,8	+ 18,6	+ 13,8	+ 28,7
	darunter						
15.1	Schlachten und Fleischverarbeitung	+ 9,5	+ 8,8	+ 10,3	+ 36,0	+ 12,8	.
15.2	Fischverarbeitung	+ 2,6	+ 0,3	+ 2,0	+ 6,0	+ 38,3	.
15.5	Milchverarbeitung, Herstellung von Speiseeis	- 2,9	- 9,6	- 3,9	+ 5,8	+ 10,7	.
15.8	Sonstiges Ernährungsgewerbe (ohne Getränkeherstellung)						
15.9	Herstellung von Getränken	+ 7,2	+ 1,0	+ 14,0	+ 37,8	+ 17,7	+ 118,6
DB	Textil- und Bekleidungsgewerbe	.	.	.	.	.	.
DC/19	Ledergewerbe	.	.	.	.	.	.
DD/20	Holzgewerbe (ohne Herstellung von Möbeln)	+ 9,2	+ 6,5	+ 12,7	+ 4,6	+ 11,1	.
20.1	Säge-, Hobel- und Holzimprägnierwerke	.	.	.	.	.	.
20.2	Herstellung von Furnier-, Sperrholz-, Holzfasern und Holzspanplatten	- 1,7	+ 1,9	+ 5,0	+ 25,2	.	.
20.3	Herstellung von Konstr.-, Fertigteilen, Ausbauelementen und Fertigteilen aus Holz	+ 19,9	+ 9,7	+ 19,0	+ 5,1	- 17,4	.
DE	Papier-, Verlags- und Druckgewerbe	- 0,8	- 3,8	+ 2,4	- 20,3	- 68,0	.
21	Papiergewerbe	- 0,5	- 14,7	- 2,3	+ 2,3	.	.
22	Verlags-, Druckgewerbe, Vervielfältigung	- 0,8	- 2,6	+ 2,8	- 24,2	.	.
22.1	Verlagsgewerbe	- 13,2	- 20,3	- 8,2	- 9,1	.	.
22.3	Vervielfältigung von bespielten Ton-, Bild- und Datenträgern	.	+ 1,8	+ 8,0	- 44,3	.	.
DG/24	Herstellung von chemischen Erzeugnissen	+ 19,0	+ 15,4	+ 5,1	+ 48,9	+ 63,4	+ 32,4
DH/25	Herstellung von Gummi- und Kunststoffwaren	+ 16,5	+ 8,5	+ 23,2	+ 35,6	+ 48,1	+ 46,1
DI/26	Glasgewerbe, Herstellung von Keramik, Verarbeitung von Steinen und Erden	+ 21,6	+ 20,7	+ 15,8	+ 31,7	+ 10,8	- 10,0
26.6	Herstellung von Erzeugnissen aus Beton, Zement und Gips	+ 17,5	+ 16,6	+ 9,6	+ 19,5	.	.
DJ	Metallerzeugung und -bearbeitung, Herstellung von Metallerzeugnissen	+ 17,6	+ 16,7	+ 17,4	+ 56,3	+ 116,4	+ 69,3
27	Metallerzeugung und -bearbeitung	+ 31,5	+ 22,9	+ 26,6	+ 104,1	+ 60,5	.
28	Herstellung von Metallerzeugnissen	+ 14,5	+ 15,2	+ 15,1	+ 43,5	+ 159,6	.
28.1	Stahl- und Leichtmetallbau	+ 5,0	+ 10,0	+ 2,7	+ 24,8	+ 275,0	.
DK/29	Maschinenbau	+ 23,9	+ 18,1	+ 23,4	+ 23,4	+ 55,2	+ 78,3
DL	Herstellung von Büromaschinen, DV-Geräten und -Einrichtungen; Elektrotechnik usw.	+ 3,6	- 0,2	+ 3,8	+ 1,0	- 24,0	- 8,0
31	Herstellung von Geräten der Elektrizitätserzeugung, -verteilung u. Ä.	+ 11,9	+ 8,0	+ 23,7	+ 11,3	.	.
32	Rundfunk- und Nachrichtentechnik	- 28,3	- 34,1	- 45,2	- 37,2	.	.
33	Medizin-, Mess-, Steuer- und Regelungstechnik, Optik, Herstellung von Uhren	+ 23,1	+ 21,9	+ 23,6	+ 37,8	+ 37,1	+ 14,5
DM	Fahrzeugbau	+ 13,0	+ 5,8	+ 16,0	+ 58,1	+ 212,9	+ 215,5
34	Herstellung von Kraftwagen und Kraftwagenteilen	+ 8,9	- 4,6	+ 9,8	+ 32,5	.	.
35	Sonstiger Fahrzeugbau	+ 14,1	+ 8,5	+ 17,3	+ 67,0	.	.
35.1	Schiff- und Bootsbau	+ 8,8	+ 2,8	+ 13,5	+ 66,2	+ 270,9	.
DN	Herstellung von Möbeln, Schmuck, Musikinstrumenten usw., Recycling	- 0,6	- 1,7	+ 3,3	+ 17,5	+ 6,0	+ 41,9
36	Herstellung von Möbeln, Schmuck, Musikinstrumenten, Sportgeräten usw.	+ 1,3	+ 1,2	+ 3,9	+ 18,8	.	.
37	Recycling	- 8,9	- 13,8	- 0,5	+ 13,7	.	.
A	Vorleistungsgüterproduzenten	+ 15,9	+ 10,5	+ 15,8	+ 31,5	+ 38,4	+ 32,5
B	Investitionsgüterproduzenten	+ 12,3	+ 8,0	+ 12,9	+ 23,4	+ 99,5	+ 124,1
GG	Gebrauchsgüterproduzenten	+ 0,7	- 1,2	+ 3,4	+ 22,0	+ 10,6	.
VG	Verbrauchsgüterproduzenten	+ 5,2	+ 0,9	+ 7,1	+ 12,3	- 12,3	.
EN	Energie	.	.	.	.	.	.
<b>C + D</b>	<b>Insgesamt</b>	<b>+ 10,0</b>	<b>+ 5,6</b>	<b>+ 11,3</b>	<b>+ 21,3</b>	<b>+ 55,7</b>	<b>+ 73,0</b>
	Nachrichtlich:						
	Insgesamt ohne Schiff- und Bootsbau	+ 10,1	+ 6,0	+ 10,9	+ 16,3	+ 13,8	.
	Fachliche Betriebsteile insgesamt	+ 9,7	.	.	+ 21,8	+ 55,9	.

Noch: 3. Ergebnisse der Betriebe nach Wirtschaftszweigen  
**3.3. Betriebe, Beschäftigte, Arbeitsstunden, Entgelte sowie Umsatz**  
**Januar bis März 2007**

WZ 2003	Wirtschaftszweig	Be- triebe <sup>1)</sup>	Be- schäf- tigte <sup>1)</sup>	Geleistete Arbeits- stunden	Entgelte	Gesamt- umsatz	Darunter		Export- quote
							Auslandsumsatz		
		Anzahl	1 000	1 000 EUR	insgesamt	darunter Eurozone	%		
C	Bergbau und Gewinnung von Steinen und Erden	-	-	-	-	-	-	-	-
D	Verarbeitendes Gewerbe	291	42 878	18 388	272 618	2 491 643	659 448	533 844	26,5
DA(15)	Ernährungsgewerbe	91	12 585	5 198	60 575	858 843	71 973	62 675	8,4
	darunter								
15.1	Schlachten und Fleischverarbeitung	27	3 098	1 327	12 987	201 249	10 823	.	5,4
15.2	Fischverarbeitung	8	920	406	3 960	57 638	7 890	.	13,7
15.5	Milchverarbeitung, Herstellung von Speiseeis	8	1 170	530	7 294	277 807	18 423	.	6,6
15.8	Sonstiges Ernährungsgewerbe (ohne Getränkeherstellung)	32	5 140	1 928	22 486	194 539	21 461	17 265	11,0
15.9	Herstellung von Getränken	8	1 218	561	8 196	66 844	4 469	.	6,7
DB	Textil- und Bekleidungsindustrie	3	.	.	.	.	.	.	.
DC/19	Ledergewerbe	1	.	.	.	.	.	.	.
DD/20	Holzgewerbe (ohne Herstellung von Möbeln)	16	2 306	997	14 137	216 209	62 060	.	28,7
20.1	Säge-, Hobel- und Holzimprägnierwerke	4	.	.	.	.	.	.	.
20.2	Herstellung von Furnier-, Sperrholz-, Holzfasern- und Holzspanplatten	3	698	261	4 775	117 716	.	.	.
20.3	Herstellung von Konstr.-, Fertigteilebauteilen, Ausbauelementen und Fertigteilebauten aus Holz	7	947	436	5 497	36 404	.	.	.
DE	Papier-, Verlags- und Druckgewerbe	14	3 660	1 584	26 790	115 388	26 366	.	22,8
21	Papiergewerbe	3	401	151	2 434	21 895	.	.	.
22	Verlags-, Druckgewerbe, Vervielfältigung	11	3 258	1 433	24 356	93 493	.	.	.
22.1	Verlagsgewerbe	4	1 152	456	10 911	36 884	.	.	.
22.3	Vervielfältigung von bespielten Ton-, Bild- und Datenträgern	3	1 903	882	12 422	49 079	.	.	.
DG/24	Herstellung von chemischen Erzeugnissen	9	1 238	539	9 624	167 543	96 211	58 345	57,4
DH/25	Herstellung von Gummi- und Kunststoffwaren	10	1 035	455	6 949	45 248	16 944	14 425	37,4
DI/26	Glasgewerbe, Herstellung von Keramik, Verarbeitung von Steinen und Erden	11	1 273	575	7 031	39 648	7 450	4 686	18,8
26.6	Herstellung von Erzeugnissen aus Beton, Zement und Gips	5	609	265	3 092	15 739	4 055	4 055	25,8
DJ	Metallerzeugung und -bearbeitung, Herstellung von Metallerzeugnissen	40	4 050	1 800	24 951	156 028	46 236	27 721	29,6
27	Metallerzeugung und -bearbeitung	4	809	347	5 202	41 080	16 791	.	40,9
28	Herstellung von Metallerzeugnissen	36	3 241	1 453	19 749	114 949	29 445	.	25,6
28.1	Stahl- und Leichtmetallbau	19	1 623	747	9 284	47 092	7 866	.	16,7
DK/29	Maschinenbau	27	3 500	1 548	22 948	108 554	37 822	31 665	34,8
DL	Herstellung von Büromaschinen, DV-Geräten und -Einrichtungen; Elektrotechnik usw.	32	3 996	1 750	29 738	320 151	111 659	94 360	34,9
31	Herstellung von Geräten der Elektrizitätserzeugung, -verteilung u. Ä.	15	2 433	1 063	18 287	246 739	.	.	.
32	Rundfunk- und Nachrichtentechnik	8	707	290	4 573	52 195	.	.	.
33	Medizin-, Mess-, Steuer- und Regelungstechnik, Optik, Herstellung von Uhren	9	856	397	6 877	21 218	10 362	3 340	48,8
DM	Fahrzeugbau	25	7 733	3 293	60 683	410 567	172 575	171 338	42,0
34	Herstellung von Kraftwagen und Kraftwagenteilen	11	1 480	582	9 873	116 780	.	.	.
35	Sonstiger Fahrzeugbau	14	6 253	2 712	50 810	293 787	.	.	.
35.1	Schiff- und Bootsbau	10	5 648	2 422	47 023	283 856	130 597	.	46,0
DN	Herstellung von Möbeln, Schmuck, Musikinstrumenten usw., Recycling	12	1 151	505	7 514	44 980	5 508	4 803	12,2
36	Herstellung von Möbeln, Schmuck, Musikinstrumenten, Sportgeräten usw.	9	956	417	6 472	33 436	.	.	.
37	Recycling	3	195	88	1 042	11 544	.	.	.
A	Vorleistungsgüterproduzenten	86	10 474	4 518	68 522	743 974	245 591	166 316	33,0
B	Investitionsgüterproduzenten	88	14 965	6 566	108 573	754 414	305 842	287 477	40,5
GG	Gebrauchsgüterproduzenten	10	1 062	465	7 583	39 616	6 490	.	.
VG	Verbrauchsgüterproduzenten	107	16 378	6 838	87 941	953 638	101 525	.	.
EN	Energie	-	-	-	-	-	-	-	-
<b>C + D</b>	<b>Insgesamt</b>	<b>291</b>	<b>42 878</b>	<b>18 388</b>	<b>272 618</b>	<b>2 491 643</b>	<b>659 448</b>	<b>533 844</b>	<b>26,5</b>
	Nachrichtlich:								
	Insgesamt ohne Schiff- und Bootsbau	281	37 230	15 966	225 595	2 207 787	528 851	.	24,0
	Fachliche Betriebsteile insgesamt	334	42 300	.	.	2 440 703	653 566	.	26,8

1) Monatsdurchschnitt

Noch: 3. Ergebnisse der Betriebe nach Wirtschaftszweigen

3.4. Veränderung der Beschäftigten, Arbeitsstunden, Entgelte sowie des Umsatzes gegenüber dem gleichen Vorjahreszeitraum

Januar bis März 2007

WZ 2003	Wirtschaftszweig	Be- schäftigte <sup>1)</sup>	Geleistete Arbeits- stunden	Entgelte	Gesamt- umsatz	Darunter	
						Auslandsumsatz	
						ins- gesamt	darunter Eurozone
%							
C	Bergbau und Gewinnung von Steinen und Erden	-	-	-	-	-	-
D	Verarbeitendes Gewerbe	+ 9,4	+ 7,8	+ 12,0	+ 20,6	+ 35,7	+ 55,3
DA(15)	Ernährungsgewerbe	+ 5,5	+ 3,2	+ 8,5	+ 12,6	+ 4,6	+ 20,2
	darunter						
15.1	Schlachten und Fleischverarbeitung	+ 9,1	+ 10,8	+ 11,7	+ 36,7	- 9,9	.
15.2	Fischverarbeitung	+ 3,4	- 4,3	+ 1,8	+ 7,8	+ 30,1	.
15.5	Milchverarbeitung, Herstellung von Speiseeis	- 4,2	- 6,0	- 1,2	+ 2,5	+ 20,3	.
15.8	Sonstiges Ernährungsgewerbe (ohne Getränkeherstellung)	+ 4,2	+ 0,7	+ 12,7	+ 12,1	- 5,9	+ 65,1
15.9	Herstellung von Getränken	+ 9,0	+ 7,6	+ 7,1	- 1,0	.	.
DB	Textil- und Bekleidungsgewerbe	.	.	.	.	.	.
DC/19	Ledergewerbe	.	.	.	.	.	.
DD/20	Holzgewerbe (ohne Herstellung von Möbeln)	+ 9,7	+ 9,5	+ 14,9	+ 0,2	+ 3,5	.
20.1	Säge-, Hobel- und Holzimprägnierwerke	.	.	.	.	.	.
20.2	Herstellung von Furnier-, Sperrholz-, Holzfasern und Holzspanplatten	- 1,4	+ 2,6	+ 6,2	+ 13,9	.	.
20.3	Herstellung von Konstr.-, Fertigteilen, Ausbauelementen und Fertigteilen aus Holz	+ 20,5	+ 16,3	+ 22,7	+ 9,0	.	.
DE	Papier-, Verlags- und Druckgewerbe	- 2,4	- 3,9	- 0,2	- 12,5	- 30,3	.
21	Papiergewerbe	- 0,7	- 8,4	+ 0,6	+ 12,3	.	.
22	Verlags-, Druckgewerbe, Vervielfältigung	- 2,7	- 3,4	- 0,3	- 16,8	.	.
22.1	Verlagsgewerbe	- 13,1	- 19,4	- 10,2	- 10,8	.	.
22.3	Vervielfältigung von bespielten Ton-, Bild- und Datenträgern	+ 0,5	+ 3,5	+ 7,0	- 26,2	.	.
DG/24	Herstellung von chemischen Erzeugnissen	+ 18,2	+ 17,4	+ 8,3	+ 23,1	+ 45,6	+ 10,0
DH/25	Herstellung von Gummi- und Kunststoffwaren	+ 16,2	+ 12,5	+ 15,0	+ 43,0	+ 51,0	+ 42,0
DI/26	Glasgewerbe, Herstellung von Keramik, Verarbeitung von Steinen und Erden	+ 22,3	+ 21,6	+ 21,6	+ 44,3	+ 45,3	+ 56,4
26.6	Herstellung von Erzeugnissen aus Beton, Zement und Gips	+ 18,0	+ 18,1	+ 17,4	+ 33,7	.	.
DJ	Metallerzeugung und -bearbeitung, Herstellung von Metallerzeugnissen	+ 17,4	+ 16,9	+ 19,3	+ 53,4	+ 79,9	+ 55,3
27	Metallerzeugung und -bearbeitung	+ 30,7	+ 22,4	+ 30,4	+ 85,9	+ 49,8	.
28	Herstellung von Metallerzeugnissen	+ 14,4	+ 15,7	+ 16,7	+ 44,4	+ 103,3	.
28.1	Stahl- und Leichtmetallbau	+ 4,9	+ 10,7	+ 5,2	+ 24,2	+ 121,3	.
DK/29	Maschinenbau	+ 24,7	+ 23,2	+ 25,0	+ 35,3	+ 91,2	+ 141,8
DL	Herstellung von Büromaschinen, DV-Geräten und -Einrichtungen; Elektrotechnik usw.	+ 3,9	+ 4,7	+ 2,7	+ 21,7	+ 34,7	+ 81,7
31	Herstellung von Geräten der Elektrizitätserzeugung, -verteilung u. Ä.	+ 12,8	+ 14,6	+ 26,6	+ 48,3	.	.
32	Rundfunk- und Nachrichtentechnik	- 28,6	- 31,7	- 49,2	- 34,2	.	.
33	Medizin-, Mess-, Steuer- und Regelungstechnik, Optik, Herstellung von Uhren	+ 22,3	+ 24,2	+ 25,0	+ 21,5	+ 13,7	- 8,0
DM	Fahrzeugbau	+ 12,9	+ 9,5	+ 19,4	+ 51,9	+ 73,5	+ 133,0
34	Herstellung von Kraftwagen und Kraftwagenteilen	+ 8,1	- 6,3	+ 18,8	+ 51,9	.	.
35	Sonstiger Fahrzeugbau	+ 14,1	+ 13,6	+ 19,6	+ 51,9	.	.
35.1	Schiff- und Bootsbau	+ 9,2	+ 7,8	+ 16,0	+ 50,2	+ 82,0	.
DN	Herstellung von Möbeln, Schmuck, Musikinstrumenten usw., Recycling	+ 0,6	+ 0,7	+ 6,0	+ 20,0	+ 1,3	+ 11,2
36	Herstellung von Möbeln, Schmuck, Musikinstrumenten, Sportgeräten usw.	+ 2,1	+ 2,9	+ 7,3	+ 19,5	.	.
37	Recycling	- 6,3	- 8,2	- 1,6	+ 21,4	.	.
A	Vorleistungsgüterproduzenten	+ 16,0	+ 13,3	+ 17,6	+ 24,2	+ 31,8	+ 20,7
B	Investitionsgüterproduzenten	+ 12,4	+ 11,7	+ 14,5	+ 36,7	+ 65,8	+ 121,5
GG	Gebrauchsgüterproduzenten	+ 1,4	+ 0,8	+ 3,5	+ 17,5	- 11,8	.
VG	Verbrauchsgüterproduzenten	+ 3,7	+ 1,7	+ 6,1	+ 8,2	- 6,0	.
EN	Energie	-	-	-	-	-	-
<b>C + D</b>	<b>Insgesamt</b>	<b>+ 9,4</b>	<b>+ 7,8</b>	<b>+ 12,0</b>	<b>+ 20,6</b>	<b>+ 35,7</b>	<b>+ 55,3</b>
	Nachrichtlich:						
	Insgesamt ohne Schiff- und Bootsbau	+ 9,5	+ 7,8	+ 11,2	+ 17,6	+ 27,6	.
	Fachliche Betriebsteile insgesamt	+ 9,2	.	.	+ 21,3	+ 35,7	.

1) Monatsdurchschnitt

## 4. Ergebnisse der Betriebe nach Kreisen

### 4.1. Betriebe, Beschäftigte, Arbeitsstunden, Entgelte sowie Umsatz

März 2007

Kreisfreie Stadt Landkreis Land	Betriebe	Beschäftigte	Geleistete Arbeitsstunden	Entgelte	Umsatz		Exportquote
					insgesamt	darunter	
						Auslands- umsatz	
Anzahl		1 000	1 000 EUR				%
<b>Kreisfreie Städte</b>							
Greifswald	9	1 256	179	2 699	30 238	.	.
Neubrandenburg	13	3 115	438	6 363	57 378	17 871	31,1
Rostock	31	4 881	734	12 034	115 750	34 937	30,2
Schwerin	14	2 144	314	5 667	44 015	6 777	15,4
Stralsund	6	1 803	257	4 632	.	.	.
Wismar	21	3 917	579	10 076	107 187	40 076	37,4
<b>Landkreise</b>							
Bad Doberan	16	1 559	235	3 374	51 497	.	.
Demmin	16	1 915	307	3 529	75 238	5 651	7,5
Güstrow	22	2 630	357	4 692	45 330	16 706	36,9
Ludwigslust	53	6 860	1 010	13 133	128 754	18 587	14,4
Mecklenburg-Strelitz	5	394	60	651	.	.	.
Müritz	14	2 386	358	4 749	42 672	5 862	13,7
Nordvorpommern	12	1 356	201	1 932	17 355	.	.
Nordwestmecklenburg	22	4 233	647	9 650	64 716	7 154	11,1
Ostvorpommern	6	1 270	182	3 225	44 642	.	.
Parchim	14	1 636	231	3 333	18 897	3 096	16,4
Rügen	9	730	111	1 020	11 888	2 445	20,6
Uecker-Randow	8	1 042	155	1 887	11 842	4 297	36,3
<b>Mecklenburg-Vorpommern</b>	<b>291</b>	<b>43 127</b>	<b>6 356</b>	<b>92 646</b>	<b>962 513</b>	<b>301 693</b>	<b>31,3</b>

### 4.2. Veränderung der Betriebe, Beschäftigten, Arbeitsstunden, Entgelte sowie des Umsatzes gegenüber dem gleichen Vorjahresmonat

März 2007

Kreisfreie Stadt Landkreis Land	Betriebe	Beschäftigte	Geleistete Arbeitsstunden	Entgelte	Umsatz		
					insgesamt	darunter	
						Auslands- umsatz	
%							
<b>Kreisfreie Städte</b>							
Greifswald	+ 12,5	- 8,1	- 10,0	- 19,3	- 20,4	.	.
Neubrandenburg	- 7,1	+ 1,1	- 6,9	+ 2,0	+ 13,5	+ 25,6	+ 35,6
Rostock	+ 3,3	+ 3,7	- 0,1	+ 10,7	- 16,7	+ 11,7	+ 11,7
Schwerin	+ 16,7	+ 26,3	+ 22,7	+ 23,8	+ 8,3	.	.
Stralsund	+ 20,0	+ 15,0	+ 8,8	.	.	.	.
Wismar	+ 23,5	+ 10,3	+ 6,8	+ 14,6	- 11,1	- 27,9	- 27,9
<b>Landkreise</b>							
Bad Doberan	+ 23,1	+ 26,9	+ 22,1	+ 24,1	+ 90,0	.	.
Demmin	- 5,9	- 1,5	- 4,3	- 2,2	+ 12,1	+ 10,6	+ 10,6
Güstrow	+ 10,0	+ 4,6	+ 0,7	- 3,6	+ 15,9	+ 18,3	+ 18,3
Ludwigslust	+ 10,4	+ 16,7	+ 10,1	+ 17,2	+ 26,7	+ 33,7	+ 33,7
Mecklenburg-Strelitz	- 16,7	- 8,6	- 16,6	.	.	.	.
Müritz	+ 7,7	+ 6,9	+ 4,6	+ 10,8	+ 14,7	+ 11,9	+ 11,9
Nordvorpommern	+ 9,1	+ 13,0	+ 5,6	+ 11,5	+ 21,5	.	.
Nordwestmecklenburg	+ 29,4	+ 26,0	+ 23,5	+ 25,5	+ 7,3	- 49,8	- 49,8
Ostvorpommern	-	- 0,9	- 3,7	+ 3,3	+ 171,8	.	.
Parchim	-	+ 9,1	+ 8,0	+ 16,4	+ 36,3	+ 47,0	+ 47,0
Rügen	-	- 13,0	- 14,8	- 10,6	- 7,3	+ 9,3	+ 9,3
Uecker-Randow	-	+ 23,8	+ 15,7	+ 22,2	+ 50,6	+ 43,7	+ 43,7
<b>Mecklenburg-Vorpommern</b>	<b>+ 8,6</b>	<b>+ 10,0</b>	<b>+ 5,6</b>	<b>+ 11,3</b>	<b>+ 21,3</b>	<b>+ 55,7</b>	<b>+ 55,7</b>

Noch: 4. Ergebnisse der Betriebe nach Kreisen

4.3. Betriebe, Beschäftigte, Arbeitsstunden, Entgelte sowie Umsatz

Januar bis März 2007

Kreisfreie Stadt Landkreis Land	Betriebe <sup>1)</sup>	Beschäftigte <sup>1)</sup>	Geleistete Arbeitsstunden	Entgelte	Umsatz		Exportquote	
					insgesamt	darunter		
						Auslands- umsatz		
Anzahl		1 000	1 000 EUR				%	
<b>Kreisfreie Städte</b>								
Greifswald	9	1 254	508	7 836	71 746	.	.	
Neubrandenburg	13	3 106	1 251	18 652	168 473	53 467	31,7	
Rostock	31	4 852	2 139	35 362	339 854	114 590	33,7	
Schwerin	14	2 138	918	16 784	116 749	17 757	15,2	
Stralsund	6	1 802	763	13 953	.	.	.	
Wismar	21	3 920	1 685	29 751	347 926	103 656	29,8	
<b>Landkreise</b>								
Bad Doberan	16	1 559	683	9 920	114 012	.	.	
Demmin	16	1 921	887	10 484	207 379	17 053	8,2	
Güstrow	22	2 598	1 050	13 794	127 115	51 212	40,3	
Ludwigslust	53	6 792	2 932	38 567	365 824	49 912	13,6	
Mecklenburg-Strelitz	5	390	174	1 948	.	.	.	
Müritz	14	2 362	1 011	13 886	109 588	16 202	14,8	
Nordvorpommern	12	1 315	575	5 683	45 055	.	.	
Nordwestmecklenburg	22	4 220	1 851	28 326	187 024	33 034	17,7	
Ostvorpommern	6	1 280	531	9 654	65 057	.	.	
Parchim	14	1 623	673	9 445	50 998	8 312	16,3	
Rügen	9	722	314	3 040	34 841	6 817	19,6	
Uecker-Randow	8	1 022	442	5 535	33 701	11 081	32,9	
<b>Mecklenburg-Vorpommern</b>	<b>291</b>	<b>42 878</b>	<b>18 388</b>	<b>272 618</b>	<b>2 491 643</b>	<b>659 448</b>	<b>26,5</b>	

4.4. Veränderung der Betriebe, Beschäftigten, Arbeitsstunden, Entgelte sowie des Umsatzes gegenüber dem gleichen Vorjahreszeitraum

Januar bis März 2007

Kreisfreie Stadt Landkreis Land	Betriebe <sup>1)</sup>	Beschäftigte <sup>1)</sup>	Geleistete Arbeitsstunden	Entgelte	Umsatz		
					insgesamt	darunter	
						Auslands- umsatz	
%							
<b>Kreisfreie Städte</b>							
Greifswald	+ 12,5	- 6,6	- 9,9	- 25,7	- 25,7	.	.
Neubrandenburg	- 7,1	+ 1,4	- 6,7	+ 4,3	+ 26,7	+ 44,3	
Rostock	+ 3,3	+ 1,3	+ 0,4	+ 8,9	+ 39,6	+ 181,2	
Schwerin	+ 16,7	+ 25,3	+ 24,8	+ 20,1	+ 20,3	+ 48,1	
Stralsund	+ 20,0	+ 14,8	+ 14,0	.	.	.	
Wismar	+ 23,5	+ 10,3	+ 10,2	+ 14,6	+ 1,2	- 25,2	
<b>Landkreise</b>							
Bad Doberan	+ 23,1	+ 26,8	+ 23,5	+ 25,9	+ 37,1	.	.
Demmin	- 5,9	- 2,0	- 2,7	- 0,1	+ 9,1	+ 20,7	
Güstrow	+ 10,0	+ 3,4	+ 3,5	- 1,5	- 13,9	+ 5,0	
Ludwigslust	+ 10,4	+ 16,3	+ 14,5	+ 18,8	+ 37,5	+ 34,5	
Mecklenburg-Strelitz	- 16,7	- 9,5	- 10,8	.	.	.	
Müritz	+ 7,7	+ 7,9	+ 8,8	+ 12,4	+ 12,2	+ 9,1	
Nordvorpommern	+ 9,1	+ 10,8	+ 10,1	+ 15,6	+ 18,1	.	
Nordwestmecklenburg	+ 29,4	+ 25,7	+ 23,7	+ 26,7	+ 12,9	- 24,1	
Ostvorpommern	-	- 0,8	+ 0,1	+ 5,0	+ 31,8	.	
Parchim	-	+ 8,3	+ 10,0	+ 12,7	+ 27,0	+ 44,9	
Rügen	-	- 13,8	- 17,2	- 10,0	- 1,7	+ 20,2	
Uecker-Randow	-	+ 23,6	+ 16,5	+ 25,7	+ 63,1	+ 34,7	
<b>Mecklenburg-Vorpommern</b>	<b>+ 8,6</b>	<b>+ 9,4</b>	<b>+ 7,8</b>	<b>+ 12,0</b>	<b>+ 20,6</b>	<b>+ 35,7</b>	

1) Monatsdurchschnitt



## 5. Beschäftigte und Umsatz der fachlichen Betriebsteile

Januar bis März 2007

WZ 2003	Wirtschaftszweig	Fachliche Betriebsteile <sup>1)</sup>	Beschäftigte <sup>1)</sup>	Umsatz		Exportquote
		Anzahl		1 000	insgesamt	
						1 000 EUR
C	Bergbau und Gewinnung von Steinen und Erden	-	-	-	-	-
D	Verarbeitendes Gewerbe	334	42 300	2 440 703	653 566	26,8
DA(15)	Ernährungsgewerbe und Tabakverarbeitung	95	12 462	831 072	71 936	8,7
DB	Textil- und Bekleidungsgewerbe	3	.	.	.	.
DC/19	Ledergewerbe	1	.	.	.	.
DD/20	Holzgewerbe (ohne Herstellung von Möbeln)	17	.	.	.	.
DE	Papier-, Verlags- und Druckgewerbe	17	3 653	114 647	26 366	23,0
21	Papiergewerbe	3	400	21 875	.	.
22	Verlags-, Druckgewerbe, Vervielfältigung	14	3 252	92 773	.	.
DG/24	Herstellung von chemischen Erzeugnissen	10	.	.	.	.
DH/25	Herstellung von Gummi- und Kunststoffwaren	14	1 031	42 697	15 231	35,7
DI/26	Glasgewerbe, Herstellung von Keramik, Verarbeitung von Steinen und Erden	12	.	.	.	.
DJ	Metallerzeugung und -bearbeitung, Herstellung von Metallerzeugnissen	53	3 968	150 534	43 674	29,0
27	Metallerzeugung und -bearbeitung	7	793	36 126	16 401	45,4
28	Herstellung von Metallerzeugnissen	46	3 175	114 408	27 273	23,8
DK/29	Maschinenbau	35	3 472	107 741	37 607	34,9
DL	Herstellung von Büromaschinen, DV-Geräten und -Einrichtungen; Elektrotechnik usw.	38	3 868	318 890	111 008	34,8
31	Herstellung von Geräten der Elektrizitätserzeugung, -verteilung u. Ä.	20	.	.	.	.
32	Rundfunk- und Nachrichtentechnik	8	672	50 951	.	.
33	Medizin-, Mess-, Steuer- und Regelungstechnik, Optik, Herstellung von Uhren	10	.	.	.	.
DM	Fahrzeugbau	26	.	.	.	.
34	Herstellung von Kraftwagen und Kraftwagenteilen	12	.	.	.	.
35	Sonstiger Fahrzeugbau	14	6 252	293 787	.	.
35.1	Schiff- und Bootsbau	10	5 647	283 856	130 597	46,0
DN	Herstellung von Möbeln, Schmuck, Musikinstrumenten usw., Recycling	13	.	.	.	.
36	Herstellung von Möbeln, Schmuck, Musikinstrumenten, Sportgeräten usw.	10	.	.	.	.
37	Recycling	3	195	11 544	.	.
<b>C + D</b>	<b>Insgesamt</b>	<b>334</b>	<b>42 300</b>	<b>2 440 703</b>	<b>653 566</b>	<b>26,8</b>

1) Monatsdurchschnitt

## 6. Mecklenburg-Vorpommern im Vergleich der Bundesländer

### 6.1. Betriebe, Beschäftigte, geleistete Arbeitsstunden, Entgelte und Umsatz

März 2007

Land	Betriebe	Veränderung zum Vor- jahresmonat	Beschäftigte	Veränderung zum Vor-		Geleistete Arbeits- stunden	Veränderung zum Vor-	
				monat	jahresmonat		monat	jahresmonat
	Anzahl	%	Anzahl	%		1 000	%	
Baden-Württemberg	4481	+ 0,9	1 081 762	+ 0,2	+ 1,2	151 195	+ 9,5	- 1,0
Bayern	3934	+ 1,0	1 068 354	+ 0,2	+ 1,8	148 357	+ 8,3	- 0,7
Berlin	357	- 2,7	84 463	+ 0,2	- 1,1	11 911	+ 7,6	- 4,0
Brandenburg	405	+ 0,2	71 723	+ 0,1	+ 5,7	10 454	+ 8,1	+ 2,1
Bremen	146	- 4,6	49 863	- 0,2	- 3,3	6 956	+ 4,4	- 2,5
Hamburg	151	- 1,2	84 581	- 0,7	- 3,4	11 743	+ 2,6	- 7,4
Hessen	1 470	+ 1,1	363 199	+ 0,1	+ 1,1	50 094	+ 8,3	- 1,7
<b>Mecklenburg-Vorpommern</b>	<b>291</b>	<b>+ 8,6</b>	<b>43 127</b>	<b>+ 0,6</b>	<b>+ 10,0</b>	<b>6 356</b>	<b>+ 9,6</b>	<b>+ 5,6</b>
Niedersachsen	1 871	+ 0,1	450 893	+ 0,1	- 1,2	61 407	+ 5,3	- 1,8
Nordrhein-Westfalen	5 297	+ 1,5	1 110 214	+ 0,2	+ 0,4	155 153	+ 7,4	- 1,8
Rheinland-Pfalz	1 028	+ 2,7	244 166	+ 0,0	+ 2,2	32 780	+ 6,2	- 1,1
Saarland	261	+ 6,1	88 012	+ 0,2	- 0,8	12 052	+ 11,1	- 2,6
Sachsen	1 222	- 0,5	188 926	+ 0,4	+ 2,2	28 690	+ 9,5	- 1,0
Sachsen-Anhalt	634	+ 5,8	96 478	+ 0,5	+ 7,2	14 359	+ 7,6	+ 4,4
Schleswig-Holstein	555	+ 0,7	105 778	- 0,1	+ 1,3	14 863	+ 5,2	- 0,6
Thüringen	865	+ 2,7	123 253	+ 0,6	+ 5,0	18 088	+ 7,5	+ 1,2
Deutschland	23 068	+ 1,2	5 254 792	+ 0,2	+ 1,2	734 463	+ 7,8	- 1,2
früheres Bundesgebiet	19 294	+ 1,1	4 646 822	+ 0,1	+ 0,8	644 600	+ 7,8	- 1,4
neue Länder (einschl. Berlin)	3 774	+ 1,8	607 970	+ 0,4	+ 4,0	89 863	+ 8,4	+ 0,7

Land	Entgelte	Veränderung zum Vor-		insgesamt	Veränderung zum Vor-		Inland	Veränderung zum Vor-	
		monat	jahres- monat		monat	jahres- monat		monat	jahres- monat
	1 000 EUR	%		1 000 EUR	%		1 000 EUR	%	
Baden-Württemberg	3 885 721	+ 8,8	+ 3,0	25 356 703	+ 16,9	+ 3,9	12 503 969	+ 19,6	+ 3,6
Bayern	3 622 522	+ 4,8	+ 5,2	29 876 415	+ 22,6	+ 11,8	14 510 705	+ 18,9	+ 7,0
Berlin	310 175	+ 4,8	- 1,9	2 632 143	+ 17,8	- 0,5	1 734 385	+ 18,1	- 0,9
Brandenburg	178 223	+ 3,6	+ 5,6	1 742 557	+ 17,3	+ 12,5	1 264 864	+ 14,2	+ 10,0
Bremen	175 019	+ 3,4	- 12,7	1 431 437	+ 7,5	- 15,1	800 091	+ 43,7	- 5,3
Hamburg	366 459	+ 9,8	+ 2,5	5 988 342	+ 18,0	- 0,2	4 491 898	+ 18,5	- 3,8
Hessen	1 290 442	+ 8,5	+ 3,5	9 201 765	+ 24,5	+ 15,8	4 437 895	+ 19,7	+ 6,8
<b>Mecklenburg-Vorpommern</b>	<b>92 646</b>	<b>+ 4,1</b>	<b>+ 11,3</b>	<b>962 513</b>	<b>+ 18,4</b>	<b>+ 21,3</b>	<b>660 821</b>	<b>+ 9,8</b>	<b>+ 10,1</b>
Niedersachsen	1 426 934	+ 3,9	+ 1,6	15 228 972	+ 16,3	+ 7,2	8 630 687	+ 18,9	+ 10,0
Nordrhein-Westfalen	3 638 847	+ 2,9	+ 3,0	29 580 544	+ 14,9	+ 8,7	16 454 541	+ 14,3	+ 5,9
Rheinland-Pfalz	793 171	+ 3,6	+ 5,1	6 813 038	+ 13,8	+ 9,3	3 385 579	+ 12,3	+ 7,4
Saarland	270 885	+ 1,6	- 0,5	2 333 581	+ 18,8	+ 8,6	1 199 681	+ 20,6	+ 20,1
Sachsen	459 338	+ 5,8	+ 5,9	4 594 613	+ 20,1	+ 12,3	2 805 902	+ 19,7	+ 9,1
Sachsen-Anhalt	222 129	+ 6,4	+ 7,5	2 952 248	+ 16,2	+ 16,4	2 132 138	+ 17,2	+ 13,8
Schleswig-Holstein	344 489	+ 6,2	+ 5,0	2 699 631	+ 13,5	+ 4,5	1 572 913	+ 26,3	+ 11,5
Thüringen	269 382	+ 3,3	+ 7,2	2 332 074	+ 12,8	+ 9,7	1 528 111	+ 16,1	+ 6,8
Deutschland	17 346 381	+ 5,5	+ 3,4	143 726 574	+ 17,8	+ 8,1	78 114 177	+ 17,9	+ 6,1
früheres Bundesgebiet	15 814 489	+ 5,5	+ 3,3	128 510 428	+ 17,9	+ 7,8	67 987 959	+ 18,0	+ 5,8
neue Länder (einschl. Berlin)	1 531 892	+ 4,9	+ 4,9	15 216 146	+ 17,4	+ 10,7	10 126 218	+ 17,0	+ 8,0

Noch: 6. Mecklenburg-Vorpommern im Vergleich der Bundesländer  
**6.2. Betriebe, Beschäftigte, geleistete Arbeitsstunden, Entgelte und Umsatz**  
**Januar bis März 2007**

Land	Betriebe <sup>1)</sup>	Veränderung zum Vorjahreszeit- raum	Beschäftigte <sup>1)</sup>	Veränderung zum Vorjahreszeit- raum	Geleistete Ar- beits- stunden	Veränderung zum Vorjahreszeit- raum
	Anzahl	%	Anzahl	%	1 000	%
Baden-Württemberg	4 480	+ 0,7	1 080 528	+ 1,0	429 872	+ 1,4
Bayern	3 932	+ 0,9	1 066 329	+ 1,8	424 078	+ 1,8
Berlin	358	- 2,5	84 440	- 1,6	34 789	- 2,6
Brandenburg	405	+ 0,4	71 579	+ 5,8	30 494	+ 4,9
Bremen	146	- 4,6	49 889	- 3,8	20 075	- 2,0
Hamburg	254	- 0,1	85 011	- 2,7	35 089	- 3,7
Hessen	1 471	+ 1,0	362 890	+ 0,8	144 787	- 0,1
<b>Mecklenburg-Vorpommern</b>	<b>291</b>	<b>+ 8,6</b>	<b>42 878</b>	<b>+ 9,4</b>	<b>18 388</b>	<b>+ 7,8</b>
Niedersachsen	1 872	+ 0,1	451 218	- 1,1	180 547	+ 0,7
Nordrhein-Westfalen	5 300	+ 1,5	1 109 098	+ 0,2	450 694	- 0,3
Rheinland-Pfalz	1 028	+ 2,6	244 097	+ 2,1	96 070	+ 1,6
Saarland	260	+ 6,0	87 924	- 1,1	34 712	- 1,4
Sachsen	1 222	- 0,5	188 199	+ 1,8	83 225	+ 1,2
Sachsen-Anhalt	634	+ 5,8	96 065	+ 7,0	41 715	+ 7,5
Schleswig-Holstein	556	+ 1,0	106 080	+ 1,5	43 696	+ 0,6
Thüringen	864	+ 2,9	122 760	+ 5,0	52 787	+ 4,2
Deutschland	23 075	+ 1,2	5 248 985	+ 1,0	2 121 024	+ 1,0
früheres Bundesgebiet	19 301	+ 1,1	4 643 063	+ 0,7	1 859 620	+ 0,7
neue Länder (einschl. Berlin)	3 774	+ 1,9	605 922	+ 3,7	261 404	+ 3,1

Land	Entgelte	Veränderung zum Vorjahres- zeitraum	Umsatz			
			insgesamt	Veränderung zum Vorjahres- zeitraum	Inland	Veränderung zum Vorjahres- zeitraum
			Anzahl	%	1 000 EUR	%
Baden-Württemberg	11 255 379	+ 1,6	67 933 385	+ 6,7	33 139 727	+ 5,9
Bayern	10 858 113	+ 4,4	78 298 121	+ 11,4	38 761 336	+ 6,7
Berlin	931 864	+ 2,5	7 052 635	- 0,8	4 648 873	- 2,3
Brandenburg	523 941	+ 6,9	4 700 218	+ 14,3	3 451 777	+ 12,7
Bremen	515 687	- 12,2	4 024 902	- 1,0	1 889 251	+ 0,7
Hamburg	1 048 444	+ 1,4	16 421 649	- 2,9	12 303 845	- 5,5
Hessen	3 716 314	+ 2,4	23 895 120	+ 10,5	11 927 913	+ 6,8
<b>Mecklenburg-Vorpommern</b>	<b>272 618</b>	<b>+ 12,0</b>	<b>2 491 643</b>	<b>+ 20,6</b>	<b>1 832 195</b>	<b>+ 16,0</b>
Niedersachsen	4 299 893	+ 4,3	41 299 052	+ 9,9	22 995 740	+ 10,7
Nordrhein-Westfalen	10 828 497	+ 2,2	81 389 779	+ 10,4	45 598 702	+ 8,0
Rheinland-Pfalz	2 327 564	+ 4,0	18 613 051	+ 12,2	9 297 125	+ 10,9
Saarland	806 428	- 2,9	6 291 894	+ 11,3	3 168 136	+ 12,8
Sachsen	1 346 540	+ 6,1	12 381 747	+ 16,1	7 531 132	+ 11,2
Sachsen-Anhalt	643 286	+ 9,4	8 104 252	+ 15,5	5 832 389	+ 13,4
Schleswig-Holstein	1 002 037	+ 3,4	7 347 081	+ 3,8	4 148 677	+ 5,5
Thüringen	795 452	+ 7,6	6 404 763	+ 13,7	4 171 864	+ 10,0
Deutschland	51 172 059	+ 2,9	386 649 294	+ 9,3	210 698 684	+ 7,0
früheres Bundesgebiet	46 658 356	+ 2,6	345 514 034	+ 8,9	183 230 452	+ 6,6
neue Länder (einschl. Berlin)	4 513 703	+ 6,5	41 135 260	+ 12,4	27 468 232	+ 9,4

1) Monatsdurchschnitt

## IV. Anhang

### Klassifikation der Wirtschaftszweige, Ausgabe 2003 (WZ 2003) und Zuordnung der Klassen zu Hauptgruppen

Wirtschaftsbereich: Verarbeitendes Gewerbe sowie Bergbau und Gewinnung von Steinen und Erden

WZ 2003 - Nr.	Wirtschaftszweig	Hauptgruppe
C - D	Bergbau und Gewinnung von Steinen und Erden; Verarbeitendes Gewerbe	
	Vorleistungsgüterproduzenten	A
	Investitionsgüterproduzenten	B
	Gebrauchsgüterproduzenten	GG
	Verbrauchsgüterproduzenten	VG
	Energie	EN
C	Bergbau und Gewinnung von Steinen und Erden	
CA	Kohlenbergbau, Torfgewinnung, Gewinnung von Erdöl und Erdgas, Bergbau auf Uran- und Thoriumerze	
10	Kohlenbergbau, Torfgewinnung	
10.10	Steinkohlenbergbau und -briketttherstellung	EN
10.20	Braunkohlenbergbau und -veredlung	EN
10.30	Torfgewinnung und -veredlung	EN
11	Gewinnung von Erdöl und Erdgas, Erbringung damit verbundener Dienstleistungen	
11.10	Gewinnung von Erdöl und Erdgas	EN
11.20	Erbringung von Dienstleistungen bei der Gewinnung von Erdöl und Erdgas	EN
12	Bergbau auf Uran- und Thoriumerze	
12.00	Bergbau auf Uran- und Thoriumerze	EN
CB	Erzbergbau, Gewinnung von Steinen und Erden, sonstiger Bergbau	
13	Erzbergbau	
13.10	Eisenerzbergbau	A
13.20	NE-Metallerzbergbau (ohne Bergbau auf Uran- und Thoriumerze)	A
14	Gewinnung von Steinen und Erden, sonstiger Bergbau	
14.1	Gewinnung von Natursteinen	A
14.2	Gewinnung von Kies, Sand, Ton und Kaolin	A
14.30	Gewinnung von Mineralien für die Herstellung von chemischen Erzeugnissen	A
14.40	Gewinnung von Salz	A
14.50	Gewinnung von Steinen und Erden a. n. g., sonstiger Bergbau	A
D	Verarbeitendes Gewerbe	
DA	Ernährungsgewerbe und Tabakverarbeitung	
15	Ernährungsgewerbe	
15.1	Schlachten und Fleischverarbeitung	VG
15.20	Fischverarbeitung	VG
15.3	Obst- und Gemüseverarbeitung	VG
15.4	Herstellung von pflanzlichen und tierischen Ölen und Fetten	VG
15.41	Herstellung von rohen Ölen und Fetten	VG
15.5	Milchverarbeitung; Herstellung von Speiseeis	VG
15.6	Mahl- und Schälmaschinen, Herstellung von Stärke und Stärkeerzeugnissen	A
15.7	Herstellung von Futtermitteln	A
15.72	Herstellung von Futtermitteln für sonstige Tiere	A
15.8	Sonstiges Ernährungsgewerbe (ohne Getränkeherstellung)	VG
15.9	Herstellung von Getränken	VG
15.92	Herstellung von Alkohol	VG
15.97	Herstellung von Malz	VG
16.00	Tabakverarbeitung	VG
DB	Textil- und Bekleidungsgewerbe	
17	Textilgewerbe	
17.1	Spinnstoffaufbereitung und Spinnerei	A
17.2	Weberei	A
17.30	Textilveredlung	A
17.40	Herstellung von konfektionierten Textilwaren (ohne Bekleidung)	VG
17.5	Sonstiges Textilgewerbe (ohne Herstellung von Maschinenware)	VG
17.52	Herstellung von Seilerwaren	VG
17.53	Herstellung von Vliesstoff und Erzeugnissen daraus (ohne Bekleidung)	VG

WZ 2003 - Nr.	Wirtschaftszweig	Hauptgruppe
17.54	Textilgewerbe a. n. g.	VG
17.60	Herstellung von gewirktem und gestricktem Stoff	A
17.7	Herstellung von gewirkten und gestrickten Fertigerzeugnissen	VG
18	Bekleidungsgewerbe	
18.10	Herstellung von Lederbekleidung	VG
18.2	Herstellung von Bekleidung (ohne Lederbekleidung)	VG
18.30	Zurichtung und Färben von Fellen, Herstellung von Pelzwaren	VG
DC/19	Ledergewerbe	
19.10	Herstellung von Leder und Lederfaserstoff	VG
19.20	Lederverarbeitung (ohne Herstellung von Lederbekleidung und Schuhen)	VG
19.30	Herstellung von Schuhen	VG
DD/20	Holzgewerbe (ohne Herstellung von Möbeln)	
20.10	Säge, Hobel- und Holzimprägnierwerke	A
20.20	Herstellung von Furnier-, Sperrholz-, Holzfaser- und Holzspanplatten	A
20.30	Herstellung von Konstruktionsteilen, Fertigbauteilen, Ausbauelementen und Fertigteilebauten aus Holz	A
20.40	Herstellung von Verpackungsmitteln, Lagerbehältern und Ladungsträgern aus Holz	A
20.5	Herstellung von Holzwaren a. n. g. sowie von Kork-, Flecht- und Korbwaren (ohne Herstellung von Möbeln)	A
20.51	Herstellung von Holzwaren a. n. g. (ohne Herstellung von Möbeln)	A
20.52	Herstellung von Kork, Flecht- und Korbwaren (ohne Herstellung von Möbeln)	A
DE	Papier-, Verlags- und Druckgewerbe	
21	Papiergewerbe	
21.1	Herstellung von Holz- und Zellstoff, Papier, Karton und Pappe	A
21.2	Herstellung von Waren aus Papier, Karton und Pappe	A
21.22	Herstellung von Haushalts-, Hygiene- und Toilettenartikeln aus Zellstoff, Papier und Pappe	A
22	Verlagsgewerbe, Druckgewerbe, Vervielfältigung von bespielten Ton-, Bild- und Datenträgern	
22.1	Verlagsgewerbe	VG
22.2	Druckgewerbe	VG
22.21	Drucken von Zeitungen	VG
22.22	Drucken anderer Druckerzeugnisse	VG
22.23	Druckweiterverarbeitung	VG
22.24	Druck- und Mediovorstufe	VG
22.25	Erbringung von sonstigen druckbezogenen Dienstleistungen	VG
22.3	Vervielfältigung von bespielten Ton-, Bild- und Datenträgern	VG
22.31	Vervielfältigung von bespielten Tonträgern	VG
22.32	Vervielfältigung von bespielten Bildträgern	VG
22.33	Vervielfältigung von bespielten Datenträgern	VG
DF/23	Kokerei, Mineralölverarbeitung, Herstellung und Verarbeitung von Spalt- und Brutstoffen	
23.10	Kokerei	EN
23.20	Mineralölverarbeitung	EN
23.30	Herstellung und Verarbeitung von Spalt- und Brutstoffen	EN
DG/24	Herstellung von chemischen Erzeugnissen	A
24.1	Herstellung von chemischen Grundstoffen	A
24.20	Herstellung von Schädlingsbekämpfungsmitteln, Pflanzenschutz- und Desinfektionsmitteln	A
24.30	Herstellung von Anstrichmitteln, Druckfarben und Kitt	A
24.4	Herstellung von pharmazeutischen Erzeugnissen	VG
24.41	Herstellung von pharmazeutischen Grundstoffen	VG
24.5	Herstellung von Seifen, Wasch-, Reinigungs- und Körperpflegemitteln sowie von Duftstoffen	VG

WZ 2003 - Nr.	Wirtschaftszweig	Hauptgruppe
24.6	Herstellung von sonst. chemischen Erzeugnissen	A
24.65	Herstellung von unbespielten Ton-, Bild- und Datenträgern	A
24.70	Herstellung von Chemiefasern	A
DH/25	Herstellung von Gummi- und Kunststoffwaren	
25.1	Herstellung von Gummiwaren	A
25.2	Herstellung von Kunststoffwaren	A
DI/26	Glasgewerbe, Herstellung von Keramik, Verarbeitung von Steinen und Erden	
26.1	Herstellung von Glas und Glaswaren	A
26.2	Herstellung von keramischen Erzeugnissen (ohne Herstellung von Ziegeln und Baukeramik)	A
26.21	Herstellung von keramischen Haushaltswaren und Ziergegenständen	A
26.30	Herstellung von keramischen Wand- und Bodenfliesen und -platten	A
26.40	Herstellung von Ziegeln und sonstiger Baukeramik	A
26.5	Herstellung von Zement, Kalk und gebranntem Gips	A
26.6	Herstellung von Erzeugnissen aus Beton, Zement und Gips	A
26.70	Be- und Verarbeitung von Naturwerksteinen und Natursteinen a. n. g.	A
26.8	Herstellung von sonstigen Erzeugnissen aus nicht metallischen Mineralien	A
DJ	Metallerzeugung und -bearbeitung, Herstellung von Metallerzeugnissen	
27	Metallerzeugung und -bearbeitung	
27.10	Erzeugung von Roheisen, Stahl und Ferrolegierungen	A
27.2	Herstellung von Rohren	A
27.3	Sonstige erste Bearbeitung von Eisen und Stahl	A
27.4	Erzeugung und erste Bearbeitung von NE-Metallen	A
27.5	Gießereien	A
28	Herstellung von Metallerzeugnissen	
28.1	Stahl- und Leichtmetallbau	B
28.2	Herstellung von Metallbehältern mit einem Fassungsvermögen von mehr als 300 l; Herstellung von Heizkörpern und Kesseln für Zentralheizungen	B
28.30	Herstellung von Dampfkesseln (ohne Zentralheizungskessel)	B
28.40	Herstellung von Schmiede-, Press-, Zieh- und Stanzteilen, gewalzten Ringen und pulvermetallurgischen Erzeugnissen	A
28.5	Oberflächenveredlung und Wärmebehandlung, Mechanik a. n. g.	A
28.6	Herstellung von Schneidwaren, Werkzeugen, Schlössern und Beschlägen aus unedlen Metallen	A
28.61	Herstellung von Schneidwaren und Bestecken aus unedlen Metallen	A
28.62	Herstellung von Werkzeugen	A
28.7	Herstellung von sonstigen Metallwaren	A
28.71	Herstellung von Metallbehältern mit einem Fassungsvermögen von 300 l oder weniger	A
DK/29	Maschinenbau	
29.1	Herstellung von Maschinen für die Erzeugung und Nutzung von mechanischer Energie (ohne Motoren für Luft- und Straßenfahrzeuge)	B
29.2	Herstellung von sonstigen nicht wirtschaftszweigspezifischen Maschinen	B
29.3	Herstellung von land- und forstwirtschaftlichen Maschinen	B
29.4	Herstellung von Werkzeugmaschinen	B
29.41	Herstellung von handgeführten kraftbetriebenen Werkzeugen	B
29.42	Herstellung von Werkzeugmaschinen für die Metallbearbeitung	B
29.43	Herstellung von Werkzeugmaschinen a. n. g.	B
29.5	Herstellung von Maschinen für sonstige bestimmte Wirtschaftszweige	B

WZ 2003 - Nr.	Wirtschaftszweig	Hauptgruppe
29.60	Herstellung von Waffen und Munition	B
29.7	Herstellung von Haushaltsgeräten a. n. g.	GG
DL	Herstellung von Büromaschinen, Datenverarbeitungsgeräten und -einrichtungen; Elektrotechnik, Feinmechanik und Optik	
30.0	Herstellung von Büromaschinen, Datenverarbeitungsgeräten und -einrichtungen	B
31	Herstellung von Geräten der Elektrizitätserzeugung, -verteilung u. Ä.	
31.10	Herstellung von Elektromotoren, Generatoren und Transformatoren	B
31.20	Herstellung von Elektrizitätsverteilungs- und -schalteinrichtungen	A
31.30	Herstellung von isolierten Elektrokabeln, -leitungen und -drähten	A
31.40	Herstellung von Akkumulatoren und Batterien	A
31.50	Herstellung von elektrischen Lampen und Leuchten	A
31.6	Herstellung von elektrischen Ausrüstungen a. n. g.	A
32	Rundfunk- und Nachrichtentechnik	
32.10	Herstellung von elektronischen Bauelementen	A
32.20	Herstellung von Geräten und Einrichtungen der Telekommunikationstechnik	B
32.30	Herstellung von Rundfunkgeräten sowie phono- und videotechnischen Geräten	GG
33	Medizin-, Mess-, Steuer- und Regelungstechnik, Optik, Herstellung von Uhren	
33.10	Herstellung von medizinischen Geräten und orthopädischen Erzeugnissen	B
33.20	Herstellung von Mess-, Kontroll-, Navigations- u. ä. Instrumenten und Vorrichtungen	B
33.30	Herstellung von industriellen Prozesssteuerungseinrichtungen	B
33.40	Herstellung von optischen und fotografischen Geräten	GG
33.50	Herstellung von Uhren	GG
DM	Fahrzeugbau	
34	Herstellung von Kraftwagen und Kraftwagenteilen	
34.10	Herstellung von Kraftwagen und Kraftwagenmotoren	B
34.20	Herstellung von Karosserien, Aufbauten und Anhängern	B
34.30	Herstellung von Teilen und Zubehör für Kraftwagen und Kraftwagenmotoren	B
35	Sonstiger Fahrzeugbau	
35.1	Schiff- und Bootsbau	B
35.11	Schiffbau (ohne Boots- und Yachtbau)	B
35.12	Boots- und Yachtbau	B
35.20	Bahnindustrie	B
35.30	Luft- und Raumfahrzeugbau	B
35.4	Herstellung von Krafträdern, Fahrrädern und Behindertenfahrzeugen	GG
35.50	Fahrzeugbau a. n. g.	GG
DN	Herstellung von Möbeln, Schmuck, Musikinstrumenten, Sportgeräten, Spielwaren und sonstigen Erzeugnissen, Recycling	
36	Herstellung von Möbeln, Schmuck, Musikinstrumenten, Sportgeräten, Spielwaren und sonstigen Erzeugnissen	
36.1	Herstellung von Möbeln	GG
36.12	Herstellung von Büro- und Ladenmöbeln	GG
36.2	Herstellung von Schmuck u. ä. Erzeugnissen	GG
36.30	Herstellung von Musikinstrumenten	GG
36.40	Herstellung von Sportgeräten	VG
36.50	Herstellung von Spielwaren	VG
36.6	Herstellung von sonstigen Erzeugnissen	VG
37	Recycling	
37.10	Recycling von metallischen Altmaterialien und Reststoffen	A
37.20	Recycling von nicht metallischen Altmaterialien und Reststoffen	A

**Hauptgruppen:** A Vorleistungsgüterproduzenten  
B Investitionsgüterproduzenten  
GG Gebrauchsgüterproduzenten

VG Verbrauchsgüterproduzenten  
EN Energie

**Monatsbericht für Betriebe**

des Verarbeitenden Gewerbes sowie des Bergbaus  
und der Gewinnung von Steinen und Erden

Rücksendung bitte bis  
spätestens: **12 Tage** nach  
Ablauf des Berichtsmonats

Name des Amtes  
Org. Einheit  
Straße + Hausnummer  
PLZ, Ort

Bei Fensterbriefumschlag: postal. Anschrift der befragenden Behörde

Datum und Unterschrift der/des  
Auskunfterteilenden:

Bei Rückfragen erreichen Sie uns unter  
Telefon: xxxx - Durchwahl  
Ansprechpartner/-in  
Herr: xxxxxxxxxxxxxxxx - xxxx  
Frau: xxxxxxxxxxxxxxxx - xxxx  
Telefax: xxxxxxxxxxxxxxxx - xxxx  
E-Mail: xxxxxxxxxxxxxxxx@xxxxx.de

Ansprechpartner/-in für Rückfragen  
(freiwillige Angabe)

Name:

Rechtsgrundlagen, weitere rechtliche  
Hinweise und Erläuterungen stehen auf  
Seite 2 und den beiden Beiblättern, die  
Bestandteil dieses Fragebogens sind.

Telefon oder E-Mail:

WZ 2003-Nummer:

Betriebsnummer:  
(bei Rückfragen bitte angeben)

Falls Anschrift oder Firmierung nicht mehr zutreffen, bitte korrigieren.

Vielen Dank für Ihre Mitarbeit.

Berichtsmonat/-jahr:	Statistiknummer: <b>001</b>	WZ 2003-Nummer:	Unternehmensnummer:	Betriebsnummer:
----------------------	--------------------------------	-----------------	---------------------	-----------------

Angaben zu den Abschnitten  
A-C sind auf die nebenstehenden  
Betriebsteile aufzuteilen. Angaben  
zur Convertertätigkeit müssen in den  
Wirtschaftszweigen der WZ 2003  
enthalten sein.

Verarbeitendes Gewerbe sowie Bergbau und Gewinnung von Steinen und Erden

WZ 2003-Nummer:	WZ 2003-Nummer:	WZ 2003-Nummer:
<div style="border: 1px solid black; height: 20px; width: 100%;"></div>	<div style="border: 1px solid black; height: 20px; width: 100%;"></div>	<div style="border: 1px solid black; height: 20px; width: 100%;"></div>

Darunter:  
Angaben zur  
Convertertätigkeit

Sonstige  
Betriebsteile  
(Handel,  
Dienstleistungen,  
Transport,  
Baugewerbe u. a.)

**A Tätige Personen am Ende des Berichtsmonats**

Anzahl der tätigen Personen (einschl. tätiger Inhaber, -innen)	11 <div style="border: 1px solid black; width: 50px; height: 20px;"></div>	11 <div style="border: 1px solid black; width: 50px; height: 20px;"></div>	11 <div style="border: 1px solid black; width: 50px; height: 20px;"></div>	31 <div style="border: 1px solid black; width: 50px; height: 20px;"></div>
---	--	--	--	--

**B Umsatz im Berichtsmonat in vollen Euro (ohne Umsatzsteuer)**

Inlandsumsatz (Umsatz im gesamten Bundesgebiet)	13 <div style="border: 1px solid black; width: 50px; height: 20px;"></div>	13 <div style="border: 1px solid black; width: 50px; height: 20px;"></div>	13 <div style="border: 1px solid black; width: 50px; height: 20px;"></div>	43 <div style="border: 1px solid black; width: 50px; height: 20px;"></div>	33 <div style="border: 1px solid black; width: 50px; height: 20px;"></div>
Auslandsumsatz insgesamt (sowie Umsatz mit dt. Exporteuren)	14 <div style="border: 1px solid black; width: 50px; height: 20px;"></div>	14 <div style="border: 1px solid black; width: 50px; height: 20px;"></div>	14 <div style="border: 1px solid black; width: 50px; height: 20px;"></div>	44 <div style="border: 1px solid black; width: 50px; height: 20px;"></div>	34 <div style="border: 1px solid black; width: 50px; height: 20px;"></div>
Darunter: Umsätze mit dem <b>nicht</b> zur Eurozone gehörenden Ausland	15 <div style="border: 1px solid black; width: 50px; height: 20px;"></div>	15 <div style="border: 1px solid black; width: 50px; height: 20px;"></div>	15 <div style="border: 1px solid black; width: 50px; height: 20px;"></div>	45 <div style="border: 1px solid black; width: 50px; height: 20px;"></div>	38 <div style="border: 1px solid black; width: 50px; height: 20px;"></div>

**C Auftragseingang im Berichtsmonat in vollen Euro (ohne Umsatzsteuer)**

Inlandsaufträge (Aufträge aus dem gesamten Bundesgebiet)	16 <div style="border: 1px solid black; width: 50px; height: 20px;"></div>	16 <div style="border: 1px solid black; width: 50px; height: 20px;"></div>	16 <div style="border: 1px solid black; width: 50px; height: 20px;"></div>	46 <div style="border: 1px solid black; width: 50px; height: 20px;"></div>
Auslandsaufträge insgesamt (sowie Aufträge von dt. Exporteuren)	17 <div style="border: 1px solid black; width: 50px; height: 20px;"></div>	17 <div style="border: 1px solid black; width: 50px; height: 20px;"></div>	17 <div style="border: 1px solid black; width: 50px; height: 20px;"></div>	47 <div style="border: 1px solid black; width: 50px; height: 20px;"></div>
Darunter: Aufträge aus dem <b>nicht</b> zur Eurozone gehörenden Ausland	18 <div style="border: 1px solid black; width: 50px; height: 20px;"></div>	18 <div style="border: 1px solid black; width: 50px; height: 20px;"></div>	18 <div style="border: 1px solid black; width: 50px; height: 20px;"></div>	48 <div style="border: 1px solid black; width: 50px; height: 20px;"></div>

Die Angaben zu den **Abschnitten D und E** bitte für den **gesamten Betrieb** machen.

**D Geleistete Arbeitsstunden aller tätigen Personen im Berichtsmonat**

Tatsächlich geleistete Arbeitsstunden aller tätigen Personen in vollen Stunden  
(einschl. tätiger Inhaber, -innen) 35

**E Bezahlte Entgelte im Berichtsmonat**

(ohne Arbeitgeberanteil zur Sozialversicherung)  
Bruttolohn- und -gehaltssumme in vollen Euro (einschl. Vergütung für Auszubildende) 36

**Bemerkungen** (Hier bitten wir Sie um Hinweise, falls außergewöhnliche Verhältnisse die Angaben beeinflusst haben.)

Bitte zurücksenden an:

Name der befragenden Behörde  
Anschrift

Bitte korrigieren Sie, falls erforderlich, Ihre Anschrift.

Name und Adresse des Unternehmens oder Betriebes

**Bitte beachten Sie beim Ausfüllen des Fragebogens die ausführlichen Erläuterungen zum Monatsbericht für Betriebe auf dem Beiblatt, das Bestandteil dieses Fragebogens ist.**

## Unterrichtung nach § 17 Bundesstatistikgesetz

### Rechtsgrundlagen

Bundesstatistikgesetz (BStatG) vom 22. Januar 1987 (BGBl. I S. 462, 565), zuletzt geändert durch Artikel 2 des Gesetzes vom 9. Juni 2005 (BGBl. I S. 1534), Gesetz über die Statistik im Produzierenden Gewerbe (ProdGewStatG) in der Fassung der Bekanntmachung vom 21. März 2002 (BGBl. I S. 1181), zuletzt geändert durch Artikel 139 des Gesetzes vom 31. Oktober 2006 (BGBl. I S. 2407).

### Hilfsmerkmale

Name und Anschrift des Betriebes bzw. Unternehmens, Name und Telekommunikationsadressen der für eventuelle Rückfragen zur Verfügung stehenden Personen sowie Datum und Unterschrift für die Bestätigung der Richtigkeit

der Angaben sind Hilfsmerkmale, die lediglich der technischen Durchführung der Erhebung dienen. Sie werden nach Abschluss der Prüfung der Angaben vom Fragebogen getrennt, gesondert aufbewahrt und mit Ausnahme von Name und Anschrift sowie Telekommunikationsadressen des Betriebes bzw. Unternehmens spätestens nach Beendigung des Zeitraums der periodisch wiederkehrenden Erhebung vernichtet.

### Unterschrift

Nach § 11 Abs. 2 BStatG ist die Richtigkeit der Auskunftserteilung durch die/den Auskunftspflichtige/n bzw. die/den mit der Auskunftserteilung Beauftragte/n durch Unterschrift zu bestätigen.

## Erläuterungen zum Fragebogen

Im Monatsbericht für Betriebe sind die im Betrieb am Ende des Monats tätigen Personen (Beschäftigte) sowie die im Berichtszeitraum erwirtschafteten Umsätze und Auftragseingänge, jeweils nach Betriebsteilen und nach den vorgegebenen Untergliederungen, zu melden. Ferner sind die von allen tätigen Personen geleisteten Arbeitsstunden und die bezahlten Entgelte, jeweils für den gesamten Betrieb, anzugeben.

Meldepflichtig sind Betriebe des Verarbeitenden Gewerbes sowie des Bergbaus und der Gewinnung von Steinen und Erden (Industrie und Handwerk einschl. handwerklicher Nebenbetriebe). Zur Auskunft verpflichtet sind die Inhaber, -innen oder Leiter, -innen der Betriebe bzw. Unternehmen. Als Betrieb des genannten Wirtschaftsbereichs gilt jede örtlich abgegrenzte Produktionseinheit einschließlich der in ihrer unmittelbaren Umgebung liegenden und von ihr abhängigen Einheiten. Maßgebend für die Zuordnung zum Wirtschaftsbereich Verarbeitendes Gewerbe sowie Bergbau und Gewinnung von Steinen und Erden ist die „Klassifikation der Wirtschaftszweige, Ausgabe 2003“ (WZ 2003).

Die Meldung zum Monatsbericht für Betriebe erstreckt sich gemäß der WZ 2003 auch auf Einheiten (Betriebe) ohne eigene Warenproduktion, die fremdbezogene Waren oder Dienstleistungen in eigenem Namen bzw. im Namen des Unternehmens/der Unternehmensgruppe, zu dem/der sie gehören, verkaufen (Converter). Dies gilt aber nur dann, wenn der Betrieb/das Unternehmen bzw. die Unternehmensgruppe die gewerblichen Schutzrechte (Patente, Lizenzen usw.) an den durch Dritte hergestellten Produkten besitzt. In diesem Fall wird der Betrieb so klassifiziert, als würde er die Waren selbst herstellen.

Weitere Informationen, insbesondere zur statistischen Geheimhaltung, und Definitionen der Erhebungsmerkmale entnehmen Sie bitte den ausführlichen Erläuterungen zum Monatsbericht für Betriebe des Verarbeitenden Gewerbes sowie des Bergbaus und der Gewinnung von Steinen und Erden.