

Verarbeitendes Gewerbe sowie Bergbau und Gewinnung von
Steinen und Erden

E I - m

Umsatz, Beschäftigte der Betriebe in Mecklenburg-Vorpommern

Februar 2007

Bestell-Nr.: E113 2007 02

Herausgabe: 3. Juli 2007

Printausgabe: EUR 4,00

Herausgeber: Statistisches Amt Mecklenburg-Vorpommern, Lübecker Straße 287, 19059 Schwerin,
Telefon: 0385 4801-0, Telefax: 0385 4801-4123, Internet: <http://www.statistik-mv.de>, E-Mail: statistik.post@statistik-mv.de

Zuständiger Dezernent: Hans-Peter Hasche, Telefon: 0385 4801-4430

© Statistisches Amt Mecklenburg-Vorpommern, Schwerin, 2007
Vervielfältigung und Verbreitung, auch auszugsweise, mit Quellenangabe gestattet.

Zeichenerklärungen und Abkürzungen

-	nichts vorhanden
0	weniger als die Hälfte von 1 in der letzten besetzten Stelle, jedoch mehr als nichts
.	Zahlenwert unbekannt oder geheim zu halten
...	Zahl lag bei Redaktionsschluss noch nicht vor
x	Aussage nicht sinnvoll oder Fragestellung nicht zutreffend
/	keine Angabe, da Zahlenwert nicht ausreichend genau oder nicht repräsentativ
()	Zahl hat eingeschränkte Aussagefähigkeit
p	vorläufige Zahl
s	geschätzte Zahl
r	berichtigte Zahl
a. n. g.	anderweitig nicht genannt
Rev.	Revision

Abweichungen in den Summen erklären sich aus dem Auf- und Abrunden der Einzelwerte.

Inhaltsverzeichnis

	Seite
I. Vorbemerkungen und Erläuterungen	3 - 5
II. Zusammenfassende Übersicht	5
Grafiken: Umsatz des Verarbeitenden Gewerbes nach Monaten	6
Auslandsumsatz des Verarbeitenden Gewerbes nach Monaten	6
Umsatzstruktur des Verarbeitenden Gewerbes 2006	6
III. Tabellen	
1. Entwicklung im Verarbeitenden Gewerbe sowie im Bergbau und in der Gewinnung von Steinen und Erden	7
Grafik: Umsatz des Verarbeitenden Gewerbes nach Jahren	7
2. Anzahl der Betriebe und fachlichen Betriebsteile nach Wirtschaftszweigen Februar 2007	8 - 10
3. Ergebnisse der Betriebe nach Wirtschaftszweigen	
3.1. Betriebe, Beschäftigte, Arbeitsstunden, Entgelte sowie Umsatz Februar 2007	11
3.2. Veränderung der Beschäftigten, Arbeitsstunden, Entgelte sowie des Umsatzes gegenüber dem gleichen Vorjahresmonat Februar 2007	12
3.3. Betriebe, Beschäftigte, Arbeitsstunden, Entgelte sowie Umsatz Januar bis Februar 2007	13
3.4. Veränderung der Beschäftigten, Arbeitsstunden, Entgelte sowie des Umsatzes gegenüber dem gleichen Vorjahreszeitraum Januar bis Februar 2007	14
4. Ergebnisse der Betriebe nach Kreisen	
4.1. Betriebe, Beschäftigte, Arbeitsstunden, Entgelte sowie Umsatz Februar 2007	15
4.2. Veränderung der Betriebe, Beschäftigten, Arbeitsstunden, Entgelte sowie des Umsatzes gegenüber dem gleichen Vorjahresmonat Februar 2007	15
4.3. Betriebe, Beschäftigte, Arbeitsstunden, Entgelte sowie Umsatz Januar bis Februar 2007	16
4.4. Veränderung der Betriebe, Beschäftigten, Arbeitsstunden, Entgelte sowie des Umsatzes gegenüber dem gleichen Vorjahreszeitraum Januar bis Februar 2007	16
5. Mecklenburg-Vorpommern im Vergleich der Bundesländer	
5.1. Betriebe, Beschäftigte, geleistete Arbeitsstunden, Entgelte und Umsatz Februar 2007	17
5.2. Betriebe, Beschäftigte, geleistete Arbeitsstunden, Entgelte und Umsatz Januar bis Februar 2007	18
IV. Anhang	
Klassifikation der Wirtschaftszweige, Ausgabe 2003 (WZ 2003) und Zuordnung der Klassen zu den Hauptgruppen	19 - 20
Erhebungsbogen	21 - 22

Hinweis zum neuen Berichtskreis

Am 1. Januar 2007 trat Artikel 10 des Ersten Gesetzes zum Abbau bürokratischer Hemmnisse insbesondere in der mittelständigen Wirtschaft vom 22. August 2006 (Bundesgesetzblatt Teil I Seite 1970) in Kraft, durch den das Gesetz über die Statistik im Produzierenden Gewerbe geändert wird. In diesem Zusammenhang wird insbesondere die **Meldegrenze** beim Berichtskreis für die kurzfristigen Statistiken im Verarbeitenden Gewerbe heraufgesetzt. Wurden in der Vergangenheit beim Monatsbericht im Verarbeitenden Gewerbe alle Betriebe von Unternehmen mit 20 und mehr tätigen Personen befragt, so sind **ab Januar 2007 nur noch Betriebe mit 50 und mehr tätigen Personen** einbezogen. Entsprechendes gilt für die Monatliche Produktionserhebung. Mit dieser Maßnahme wird eine deutliche Entlastung insbesondere der kleinen und mittleren Unternehmen von statistischen Auskunftspflichten erreicht. In Mecklenburg-Vorpommern hat sich dadurch der Berichtskreis der meldepflichtigen Betriebe beim Monatsbericht von 728 Betrieben mit 54 195 Beschäftigten im Dezember 2006 auf 291 Betriebe mit 42 647 Beschäftigten im Januar 2007 verringert. Die Zahl der fachlichen Betriebsteile verringerte sich insgesamt von 801 auf 333.

I. Vorbemerkungen und Erläuterungen

Zweck der Veröffentlichung

In dem Statistischen Bericht E113 werden Ergebnisse für die im Rahmen des Monatsberichts für Betriebe des Verarbeitenden Gewerbes sowie des Bergbaus und der Gewinnung von Steinen und Erden erhobenen Merkmale (einschl. der Zahl der befragten Einheiten) dargestellt. Neben absoluten Zahlenangaben werden auch Veränderungsdaten zum Vorjahreszeitraum angegeben. Diese Daten können vielfältig genutzt werden. Die nachgewiesenen Daten, u. a. über Beschäftigte und Umsätze, dienen vor allem der Beurteilung der konjunkturellen Situation.

Rechtsgrundlagen

Rechtsgrundlagen für die Durchführung des Monatsberichts über die Abschnitte C „Bergbau und Gewinnung von Steinen und Erden“ und D „Verarbeitendes Gewerbe“ der „Klassifikation der Wirtschaftszweige, Ausgabe 2003 (WZ 2003)“ sind:

- Bundesstatistikgesetz (BStatG) vom 22. Januar 1987 (BGBl. I S. 462, 565), zuletzt geändert durch Artikel 2 des Gesetzes vom 9. Juni 2005 (BGBl. I S. 1534),
- Gesetz über die Statistik im Produzierenden Gewerbe (ProdGewStatG) in der Fassung der Bekanntmachung vom 21. März 2002 (BGBl. I S. 1181), zuletzt geändert durch Artikel 139 der Verordnung vom 31. Oktober 2006 (BGBl. I S. 2407).

Klassifikation der Wirtschaftszweige

Die Ergebnisse des Monatsberichts im Verarbeitenden Gewerbe sowie im Bergbau und in der Gewinnung von Steinen und Erden werden nach der Wirtschaftszweikklassifikation WZ 2003 auf der Vierstellerebene (Klasse) erhoben und aufbereitet.

Die WZ 2003 ist von der europäischen Klassifikation NACE Rev. 1.1 abgeleitet, die aufgrund der Verordnung (EWG) Nr. 3037/90 des Rates der Europäischen Gemeinschaften (NACE-Verordnung)¹⁾ mit Wirkung vom 1. Januar 2003 in allen Mitgliedstaaten der Europäischen Union für alle Statistiken anzuwenden ist, die eine Gliederung nach Wirtschaftszweigen enthalten (Artikel 10 der Verordnung).

Das Kodierungssystem der WZ 2003 unterscheidet zwischen Abschnitten (Buchstaben A-Q), Unterabschnitten (Buchstaben AA-QA), Abteilungen (Zweisteller), Gruppen (Dreisteller), Klassen (Viersteller) und Unterklassen (Fünfsteller). Der Wirtschaftsbereich „Verarbeitendes Gewerbe sowie Bergbau und Gewinnung von Steinen und Erden“ erstreckt sich über die Abschnitte C und D sowie - in der numerischen Gliederung - über die Abteilungen 10 bis 37 der WZ 2003 (siehe Anhang).

Berichtskreis, Ausnahmen von der Erfassungsgrenze

Der Berichtskreis des Monatsberichts für Betriebe umfasst:

- sämtliche Betriebe des Wirtschaftsbereichs Verarbeitendes Gewerbe sowie Bergbau und Gewinnung von Steinen und Erden mit mindestens 50 tätigen Personen;
- die Betriebe des Wirtschaftsbereichs Verarbeitendes Gewerbe sowie Bergbau und Gewinnung von Steinen und Erden mit mindestens 50 tätigen Personen, sofern sie zu Unternehmen gehören, deren wirtschaftlicher Schwerpunkt außerhalb des Produzierenden Gewerbes liegt.

Die Meldung zum Monatsbericht für Betriebe erstreckt sich gemäß der WZ 2003 auch auf Einheiten (Betriebe) ohne eigene Warenproduktion, die fremdbezogene Waren oder Dienstleistungen in eigenem Namen bzw. im Namen des Unternehmens/ der Unternehmensgruppe, zu dem/der sie gehören, verkaufen (Converter). Dies gilt aber nur dann, wenn der Betrieb/das Unternehmen bzw. die Unternehmensgruppe die gewerblichen Schutzrechte (Patente, Lizenzen usw.) an den durch Dritte hergestellten Produkten besitzt. In diesem Fall wird der Betrieb so klassifiziert, als würde er die Waren selbst herstellen. Die Einbeziehung eines solchen Converters in die Meldung zum Monatsbericht ergibt sich aus der Überlegung, dass er in jeder Phase der Herstellung Einfluss auf den Produktionsprozess hat und der eigentliche Hersteller nur an ihn (oder ausnahmsweise einen anderen Inhaber der gleichen gewerblichen Schutzrechte) verkaufen kann.

Erhebung und Aufbereitung

Der Monatsbericht im Verarbeitenden Gewerbe sowie im Bergbau und in der Gewinnung von Steinen und Erden wird - dem föderativen Staatsaufbau der Bundesrepublik Deutschland folgend - dezentral durchgeführt. Für die Erhebung (Erhebungsunterlagen siehe Anhang) und die monatliche Aufbereitung der Länderergebnisse sind die Statistischen Landesämter zuständig. Aufgabe des Statistischen Bundesamtes ist dagegen die methodische Vorbereitung und Weiterentwicklung dieser Statistik sowie die Zusammenführung der Länderergebnisse zu einem Bundesergebnis und dessen Veröffentlichung.

Der Berichtsweg stellt sich damit folgendermaßen dar:

Befragte → Statistische Landesämter → Statistisches Bundesamt.

1) Verordnung (EWG) Nr. 3037/90 des Rates vom 9.10.1990 betreffend die statistische Systematik der Wirtschaftszweige in der Europäischen Gemeinschaft (Abl. EG Nr. L 293 S. 1), zuletzt geändert durch Verordnung (EG) Nr. 29/2002 der Kommission vom 19.12.2001 (Abl. EG 2002 Nr. L 6 S. 3)

Darstellung der Ergebnisse

In der vorliegenden Veröffentlichung wird der Nachweis der Ergebnisse des Monatsberichts für Betriebe des Verarbeitenden Gewerbes sowie des Bergbaus und der Gewinnung von Steinen und Erden für „Mecklenburg-Vorpommern insgesamt“ für (Industrie-) Hauptgruppen sowie in der Gliederung nach Abschnitten, Unterabschnitten, Abteilungen, Gruppen und Klassen der WZ 2003 geführt, soweit der Datenschutz keine Einschränkungen erforderlich macht; darüber hinaus werden auch Eckzahlen für die kreisfreien Städte und Landkreise nachgewiesen.

Bei Betrieben werden die Merkmale „Beschäftigte“ und „Umsatz“ sowohl für Betriebe als auch für fachliche Betriebsteile aufbereitet. Bei der Aufbereitung für **Betriebe** werden die Ergebnisse nach örtlichen Betriebseinheiten aufgerechnet, d. h., es werden kombinierte Betriebe (Betriebe mit fachlichen Betriebsteilen in mehreren WZ 2003-Klassen, z. B. Maschinenbau und Gießerei) mit den Angaben für den gesamten Betrieb der WZ 2003-Klasse zugerechnet, in der das wirtschaftliche Schwergewicht des Betriebes liegt. In der Aufbereitung für fachliche Betriebsteile werden dagegen die Ergebnisse der fachlichen Betriebsteile kombinierter Betriebe auf die verschiedenen WZ 2003-Klassen aufgeteilt, denen die einzelnen Betriebsteile ihrer Produktion entsprechend zuzurechnen sind.

Das Ergebnis „Verarbeitendes Gewerbe sowie Bergbau und Gewinnung von Steinen und Erden insgesamt“ für Betriebe enthält die Angaben für Betriebsteile der sonstigen Wirtschaftsbereiche, d. h. Handel, Transport, Baugewerbe, Landwirtschaft u. a. m. Im Ergebnis „Verarbeitendes Gewerbe sowie Bergbau und Gewinnung von Steinen und Erden insgesamt“ für fachliche Betriebsteile sind die Angaben für Betriebsteile der sonstigen Wirtschaftsbereiche nicht enthalten. Bei den Umsatzangaben für die fachlichen Betriebsteile bleiben somit z. B. die Umsätze aus dem Verkauf von Handelsware unberücksichtigt.

Abgrenzung der Merkmale

Die in den Tabellen dargestellten Merkmale sind folgendermaßen definiert:

Betrieb:

Örtlich Niederlassung (nicht Unternehmen) des Wirtschaftsbereichs Bergbau und Gewinnung von Steinen und Erden, Verarbeitendes Gewerbe (einschl. Verwaltungs-, Reparatur-, Montage- und Hilfsbetriebe, die mit dem meldenden Betrieb örtlich verbunden sind oder in dessen Nähe liegen). Örtlich getrennte Hauptverwaltungen von Unternehmen des Erhebungsbereichs werden ebenfalls als eigenständige Betriebe dieses Bereichs erfasst. Die Merkmalswerte sind für den gesamten Betrieb zu melden und schließen auch die nichtproduzierenden Teile ein.

Beschäftigte:

Alle am Monatsende im Betrieb tätigen Personen einschl. der tätigen Inhaber/Inhaberinnen, mithelfenden Familienangehörigen (auch unbezahlt mithelfende Familienangehörige, soweit sie mindestens ein Drittel der üblichen Arbeitszeit im Betrieb tätig sind), an andere Unternehmen überlassenen Mitarbeiter/Mitarbeiterinnen und Heimarbeiter/-arbeiterinnen, aber ohne Leiharbeiter/Leiharbeiterinnen. Einbezogen werden u. a. Erkrankte, Urlauber/Urlauberinnen, Kurzarbeiter/-arbeiterinnen, Streikende, von der Aussperrung Betroffene, Personen in Altersteilzeitregelungen, Auszubildende, Saison- und Aushilfsarbeiter/-arbeiterinnen sowie Teilzeitbeschäftigte. Die Beschäftigten umfassen auch die kaufmännischen Auszubildenden (einschl. der Auszubildenden in den übrigen nichtgewerblichen Ausbildungsberufen) und die gewerblich Auszubildenden.

Geleistete Arbeitsstunden:

Zu melden sind die von allen Beschäftigten (einschl. der Heimarbeiter/-arbeiterinnen und der Auszubildenden) im Betrieb tatsächlich geleisteten (nicht die bezahlten) Stunden, einschl. Über-, Nacht-, Sonntags- und Feiertagsstunden.

Entgelte:

Die Entgelte entsprechen der Bruttolohn- und -gehaltssumme. Dies ist die Bruttosumme der Bar- und Sachbezüge der tätigen Personen einschl. der an andere Unternehmen überlassenen Mitarbeiter/Mitarbeiterinnen, ohne Pflichtanteile des Arbeitgebers zur Sozialversicherung und Vergütungen, die als Spesenersatz anzusehen sind.

Einzubeziehen sind tariflich oder frei vereinbarte Zulagen (z. B. Akkord-, Nachtarbeits-, Schmutzzulagen), Naturalvergütungen, Vergütungen für ausgefallene Arbeitszeit (z. B. Urlaubslöhne), Lohn- und Gehaltsfortzahlungen im Krankheitsfall und Zuschüsse des Arbeitgebers zum Krankengeld, Arbeitsentgelte und sonstige lohnsteuerpflichtige Zahlungen des Arbeitgebers im Rahmen von Altersteilzeitregelungen, Urlaubsbeihilfen, Gratifikationen, Gewinnbeteiligungen, tariflich oder frei vereinbarte Kindergelder und sonstige Familienzuschläge sowie Erziehungsbeihilfen, ferner vermögenswirksame Leistungen des Arbeitgebers und gezahlte Beträge an tätige Personen in eigenen Sozialeinrichtungen (z. B. Werksarzt) sowie Bezüge von Gesellschaftern, Vorstandsmitgliedern und anderen leitenden Kräften (soweit sie steuerlich als Einkünfte aus unselbständiger Arbeit gelten) und Provisionen und Tantiemen.

Nicht einzubeziehen sind Anweisungen des staatlichen Kindergeldes, Sozial- und sonstige Aufwendungen des Arbeitgebers (u. a. Pflichtbeiträge zur Sozialversicherung, Aufwendungen für die betriebliche Altersversorgung, Vorruhestandszahlungen, Kurzarbeitergeld), an andere Unternehmen für entgeltliche Überlassung von Arbeitskräften gezahlte Beträge sowie Einnahmen von anderen Unternehmen für die Überlassung von Arbeitnehmern.

Umsatz:

Umsatz aus eigener Erzeugung (einschl. Umsatz aus dem Verkauf von Energie und Nebenerzeugnissen und Abfällen sowie Entgelte für industrielle Dienstleistungen, wie Reparaturen, Instandhaltungen, Installationen und Montagen), Umsatz aus Handelsware und sonstigen nicht-industriellen/ nichthandwerklichen Tätigkeiten (z. B. Erlöse aus Vermietung und Verpachtung sowie aus Lizenzverträgen, Provisionseinnahmen und Einnahmen aus der Veräußerung von Patenten).

Der Umsatz beruht auf Rechnungswerten (Fakturenwerte) ohne in Rechnung gestellte Umsatzsteuer. Im Umsatz enthalten sind Verbrauchsteuern und Kosten für Fracht, Verpackung und Porto, auch wenn diese gesondert berechnet werden. Außerordentliche und betriebsfremde Erträge aus dem Verkauf von Anlagegütern, aus der Verpachtung von Grundstücken, Zinsen, Dividenden u. dgl. sind nicht im Umsatz enthalten. Da es sich grundsätzlich um fakturierte Werte handelt, enthält der Umsatz auch nicht den Wert der Lieferungen, die innerhalb eines Unternehmens von Werk zu Werk stattfinden. Bei der Aufgliederung nach Ländern kann es daher vorkommen, dass Erzeugnisse, die in einem Land produziert werden, im Umsatz eines anderen Landes enthalten sind. Der regional gegliederte Umsatz entspricht daher z. T. nicht der Produktion in den einzelnen Ländern.

Inlandsumsatz:

Umsatz mit Abnehmern im gesamten Bundesgebiet sowie Umsatz mit den im Bundesgebiet stationierten ausländischen Streitkräften.

Auslandsumsatz:

Umsatz mit Abnehmern im Ausland und - soweit einwandfrei erkennbar - Umsatz mit deutschen Exporteuren.

Als Auslandsumsatz mit der Eurozone gilt der Umsatz mit den Staaten der Eurozone, d. h., mit Belgien, Finnland, Frankreich, Griechenland, Irland, Italien, Luxemburg, den Niederlanden, Österreich, Portugal, Slowenien und Spanien.

Hinweise zur Veröffentlichung des Monatsberichts

In dem Statistischen Bericht E113 werden monatlich die laufenden (vorläufigen) Monatsergebnisse sowie einmal jährlich die endgültigen Jahresergebnisse des Monatsberichts für Betriebe des Verarbeitenden Gewerbes sowie des Bergbaus und der Gewinnung von Steinen und Erden publiziert. Nach jedem Vierteljahr erfolgt auch eine Darstellung der Ergebnisse nach fachlichen Betriebsteilen für den Zeitraum seit Jahresbeginn in der Wirtschaftszweiggliederung. Für den Berichtsmonat September werden die Betriebsergebnisse auch nach Beschäftigtengrößtenklassen dargestellt.

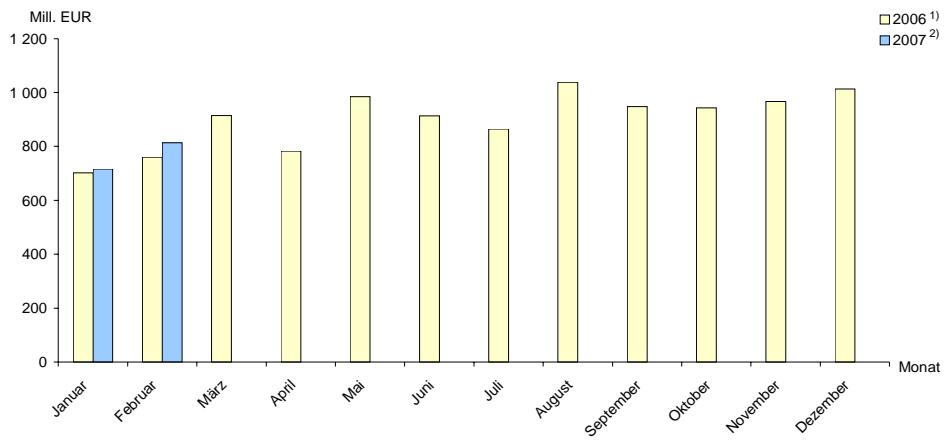
Weitere Ergebnisse finden Sie auch unter www.statistik-mv.de.

II. Zusammenfassende Übersicht

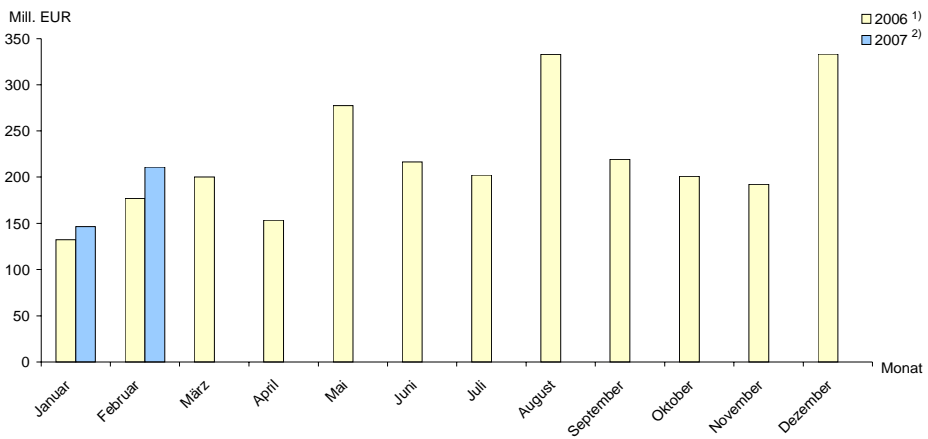
Merkmal	Maßeinheit	Berichtsmonat Februar 2007	Veränderung Februar 2007 gegenüber dem Vorjahresmonat	Nachrichtlich: Veränderung 1.1.2007 bis Ende Berichtsmonat gegenüber dem Vorjahreszeit- raum
		absolut		%
Betriebe	Anzahl	291	+ 8,6	+ 8,6
Beschäftigte	Anzahl	42 859	+ 9,2	+ 9,2
Geleistete Arbeitsstunden	1 000	5 801	+ 9,0	+ 9,0
Entgelte	1 000 EUR	88 989	+ 11,1	+ 12,4
Umsatz	1 000 EUR	812 995	+ 22,8	+ 20,2
davon				
Inlandsumsatz	1 000 EUR	601 871	+ 21,5	+ 19,6
Auslandsumsatz	1 000 EUR	211 124	+ 26,5	+ 22,4
Exportquote	%	26,0	.	.
Nachrichtlich:				
Umsatz ohne Schiffbau ¹⁾	1 000 EUR	722 678	+ 36,4	+ 18,5
Geleistete Arbeitsstunden im Schiffbau ¹⁾	1 000	754	+ 10,2	+ 10,6

1) einschließlich Bootsbau: Für den Schiffbau ist eine nichtkontinuierliche Umsatzentwicklung branchentypisch, sodass die Umsätze dieses Wirtschaftszweiges (Anteil am Landesergebnis 2006: 10,4 Prozent) mitunter einen nicht unerheblichen Einfluss auf die Darstellung der Umsatzentwicklung im Verarbeitenden Gewerbe insgesamt haben.

Umsatz des Verarbeitenden Gewerbes nach Monaten

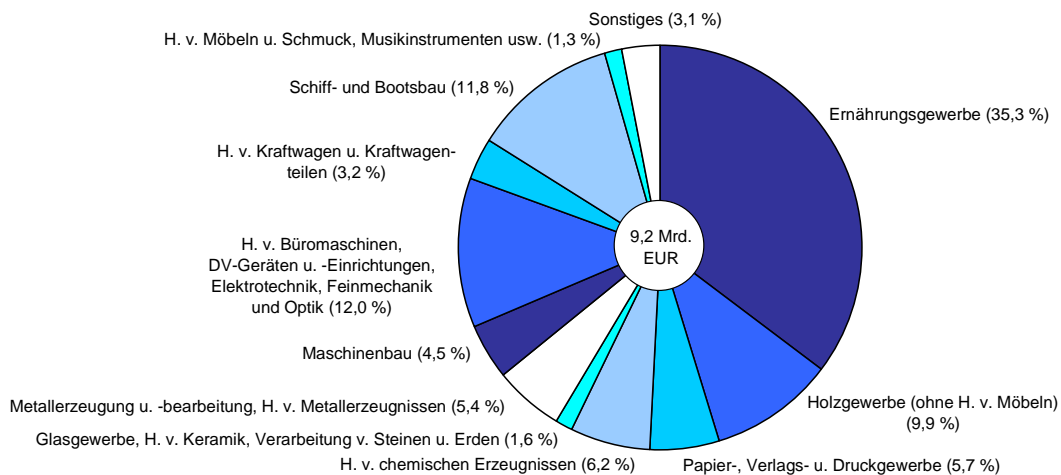


Auslandsumsatz des Verarbeitenden Gewerbes nach Monaten



- 1) nach Jahreskorrektur
- 2) vorläufig

Umsatz im Verarbeitenden Gewerbe 2006 nach Wirtschaftszweigen



III. Tabellen

1. Entwicklung im Verarbeitenden Gewerbe sowie im Bergbau und in der Gewinnung von Steinen und Erden ^{*)}

Jahr Monat	Betriebe ¹⁾	Beschäftigte ¹⁾	Geleistete Arbeitsstunden ²⁾	Entgelte	Gesamtumsatz	Darunter Ausland
	Anzahl		1 000	1 000 EUR		
2000	262	37 187	43 626	897 711	6 425 303	1 590 501
2001	267	37 866	43 685	922 264	7 066 864	1 648 697
2002	272	38 299	43 384	952 109	7 042 336	1 414 295
2003	263	37 516	60 667	944 908	7 259 231	2 008 320
2004	262	37 511	63 474	957 286	7 563 191	1 657 002
2005	264	38 648	64 880	990 504	8 147 863	1 825 315
2006	274	40 832	68 450	1 061 822	9 173 297	2 474 295
2006 ³⁾						
Januar	268	39 100	5 710	80 027	609 695	125 421
Februar	268	39 235	5 323	80 091	662 125	166 873
März	268	39 224	6 021	83 210	793 825	193 826
April	272	39 775	5 215	83 801	654 267	142 557
Mai	272	40 018	5 740	88 090	839 897	266 660
Juni	272	40 329	5 642	93 145	769 091	205 222
Juli	278	41 327	5 502	87 379	722 084	184 741
August	278	41 748	5 859	88 426	882 214	315 942
September	279	42 594	6 020	89 112	797 615	203 961
Oktober	279	42 248	5 772	90 026	798 581	183 318
November	278	42 304	6 303	105 619	797 593	171 488
Dezember	278	42 082	5 341	92 895	846 310	314 286
2007 ⁴⁾						
Januar	291	42 647	6 230	90 984	716 134	146 631
Februar	291	42 859	5 801	88 989	812 995	211 124
März
April
Mai
Juni
Juli
August
September
Oktober
November
Dezember

*) Betriebe mit mindestens 50 Beschäftigten im Bereich „Bergbau und Gewinnung von Steinen und Erden“ nicht vertreten

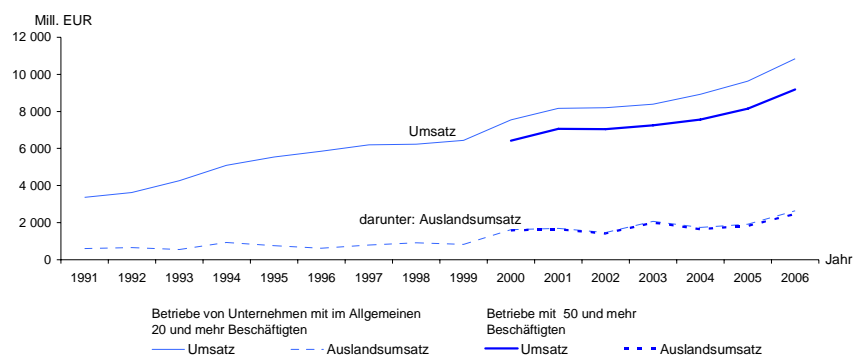
1) Angaben zu den Jahren 2000 - 2006 jeweils Jahresdurchschnitt

2) bis 2002 geleistete Arbeiterstunden

3) nach Jahreskorrektur

4) vorläufig

Umsatz des Verarbeitenden Gewerbes ^{*)} nach Jahren



*) einschließlich Bergbau und Gewinnung von Steinen und Erden

2. Anzahl der Betriebe und fachlichen Betriebsteile nach Wirtschaftszweigen Februar 2007

WZ 2003	Wirtschaftszweig	Betriebe	Fachliche Betriebsteile
		Anzahl	
C	Bergbau und Gewinnung von Steinen und Erden	-	-
D	Verarbeitendes Gewerbe	291	334
DA	Ernährungsgewerbe und Tabakverarbeitung	91	95
15	Ernährungsgewerbe	91	95
15.1	Schlachten und Fleischverarbeitung	27	27
15.11	Schlachten (ohne Schlachten von Geflügel)	5	5
15.12	Schlachten von Geflügel	4	4
15.13	Fleischverarbeitung	18	18
15.2	Fischverarbeitung	8	8
15.3	Obst- und Gemüseverarbeitung	6	8
15.31	Kartoffelverarbeitung	2	3
15.32	Herstellung von Frucht- und Gemüsesäften	1	2
15.33	Obst- und Gemüseverarbeitung a. n. g.	3	3
15.5	Milchverarbeitung, Herstellung von Speiseeis	8	8
15.51	Milchverarbeitung	7	7
15.52	Herstellung von Speiseeis	1	1
15.6	Mahl- und Schälmaschinen, Herstellung von Stärke und Stärkeerzeugnissen	1	2
15.61	Mahl- und Schälmaschinen	1	2
15.7	Herstellung von Futtermitteln	1	1
15.71	Herstellung von Futtermitteln für Nutztiere	1	1
15.8	Sonstiges Ernährungsgewerbe (ohne Getränkeherstellung)	32	33
15.81	Herstellung von Backwaren (ohne Dauerbackwaren)	20	20
15.82	Herstellung von Dauerbackwaren	2	2
15.83	Herstellung von Zucker	2	2
15.84	Herstellung von Süßwaren (ohne Dauerbackwaren)	3	3
15.85	Herstellung von Teigwaren	1	1
15.87	Herstellung von Würzmitteln und Saucen	1	1
15.88	Herstellung von homogenisierten und diätetischen Nahrungsmitteln	1	1
15.89	Herstellung von sonstigen Nahrungsmitteln (ohne Getränke)	2	3
15.9	Herstellung von Getränken	8	8
15.96	Herstellung von Bier	6	6
15.98	Gewinnung natürlicher Mineralwässer, Herstellung von Erfrischungsgetränken	2	2
DB	Textil- und Bekleidungsindustrie	3	3
17	Textilindustrie	3	3
17.4	Herstellung von konfektionierten Textilwaren (ohne Bekleidung)	3	3
DC/19	Lederindustrie	1	1
19.1	Herstellung von Leder und Lederfaserstoff	1	1
DD/20	Holzindustrie (ohne Herstellung von Möbeln)	16	17
20.1	Säge-, Hobel- und Holzimprägnierwerke	4	4
20.2	Herstellung von Furnier-, Sperrholz-, Holzfasern- und Holzspanplatten	3	3
20.3	Herstellung von Konstr.-, Fertigbauteilen, Ausbauelementen und Fertigteilbauten aus Holz	7	8
20.4	Herstellung von Verpackungsmitteln, Lagerbehältern und Ladungsträgern aus Holz	2	2
DE	Papier-, Verlags- und Druckindustrie	14	17
21	Papierindustrie	3	3
21.1	Herstellung von Holz- und Zellstoff, Papier, Karton und Pappe	1	1
21.12	Herstellung von Papier, Karton und Pappe	1	1
21.2	Herstellung von Waren aus Papier, Karton und Pappe	2	2
21.21	Herstellung von Wellpapier und -pappe sowie von Verpackungsmitteln aus Papier, Karton und Pappe	2	2
22	Verlags-, Druckindustrie, Vervielfältigung von bespielten Ton-, Bild- und Datenträgern	11	14
22.1	Verlagsindustrie	4	5
22.11	Verlegen von Büchern	-	1
22.12	Verlegen von Zeitungen	4	4
22.2	Druckindustrie	4	6
22.21	Drucken von Zeitungen	-	2
22.22	Drucken anderer Druckerzeugnisse	2	2
22.24	Druck- und Medieneinstufung	2	2
22.3	Vervielfältigung von bespielten Ton-, Bild- und Datenträgern	3	3
22.31	Vervielfältigung von bespielten Tonträgern	2	2
22.32	Vervielfältigung von bespielten Bildträgern	1	1
DG/24	Herstellung von chemischen Erzeugnissen	9	10
24.1	Herstellung von chemischen Grundstoffen	3	3
24.15	Herstellung von Düngemitteln und Stickstoffverbindungen	2	2
24.16	Herstellung von Kunststoffen in Primärformen	1	1
24.3	Herstellung von Anstrichmitteln, Druckfarben und Kittungen	1	1

Noch: 2. Anzahl der Betriebe und fachlichen Betriebsteile nach Wirtschaftszweigen
Februar 2007

WZ 2003	Wirtschaftszweig	Betriebe	Fachliche Betriebsteile
		Anzahl	
24.4	Herstellung von pharmazeutischen Erzeugnissen	1	1
24.42	Herstellung von pharmazeutischen Spezialitäten und sonstigen pharmazeutischen Erzeugnissen	1	1
24.5	Herstellung von Seifen, Wasch-, Reinigungs- und Körperpflegemitteln sowie von Duftstoffen	2	3
24.52	Herstellung von Duftstoffen und Körperpflegemitteln	2	3
24.6	Herstellung von sonstigen chemischen Erzeugnissen	2	2
24.61	Herstellung von pyrotechnischen Erzeugnissen	1	1
24.66	Herstellung von sonstigen chemischen Erzeugnissen a. n. g.	1	1
DH/25	Herstellung von Gummi- und Kunststoffwaren	10	14
25.1	Herstellung von Gummiwaren	1	2
25.13	Herstellung von sonstigen Gummiwaren	1	2
25.2	Herstellung von Kunststoffwaren	9	12
25.21	Herstellung von Platten, Folien, Schläuchen und Profilen aus Kunststoffen	2	3
25.22	Herstellung von Verpackungsmitteln aus Kunststoffen	2	2
25.23	Herstellung von Baubedarfsartikeln aus Kunststoffen	3	5
25.24	Herstellung von sonstigen Kunststoffwaren	2	2
DI/26	Glasgewerbe, Herstellung von Keramik, Verarbeitung von Steinen und Erden	11	12
26.1	Herstellung von Glas und Glaswaren	5	5
26.12	Veredlung und Bearbeitung von Flachglas	4	4
26.14	Herstellung von Glasfasern und Waren daraus	1	1
26.3	Herstellung von keramischen Wand- und Bodenfliesen und -platten	1	1
26.6	Herstellung von Erzeugnissen aus Beton, Zement und Gips	5	6
26.61	Herstellung von Erzeugnissen aus Beton, Zement und aus Kalksandstein für den Bau	4	5
26.66	Herstellung von Erzeugnissen aus Beton, Zement und Gips a. n. g.	1	1
DJ	Metallerzeugung und -bearbeitung, Herstellung von Metallerzeugnissen	40	53
27	Metallerzeugung und -bearbeitung	4	7
27.2	Herstellung von Rohren	1	1
27.22	Herstellung von Stahlrohren, Rohrform-, Rohrverschluss- und Rohrverbindungsstücken aus Stahl	1	1
27.3	Sonstige erste Bearbeitung von Eisen und Stahl	1	1
27.31	Herstellung von Blankstahl	1	1
27.4	Erzeugung und erste Bearbeitung von NE-Metallen		1
27.44	Erzeugung und erste Bearbeitung von Kupfer		1
27.5	Gießereien	2	4
27.51	Eisengießereien	2	2
27.53	Leichtmetallgießereien	-	1
27.54	Buntmetallgießereien	-	1
28	Herstellung von Metallerzeugnissen	36	46
28.1	Stahl- und Leichtmetallbau	19	25
28.11	Herstellung von Metallkonstruktionen	18	21
28.12	Herstellung von Ausbauelementen aus Metall	1	4
28.3	Herstellung von Dampfkesseln (ohne Zentralheizungskessel)	-	1
28.4	Herstellung von Schmiede-, Press-, Zieh-, Stanzteilen u. Ä.	3	4
28.5	Oberflächenveredlung, Wärmebehandlung, Mechanik a. n. g.	9	9
28.51	Oberflächenveredlung und Wärmebehandlung	7	7
28.52	Mechanik a. n. g.	2	2
28.7	Herstellung von sonstigen Metallwaren	5	7
28.73	Herstellung von Drahtwaren	-	1
28.75	Herstellung von sonstigen Metallwaren a. n. g.	5	6
DK/29	Maschinenbau	27	35
29.1	Herstellung von Maschinen für die Erzeugung und Nutzung von mechanischer Energie	8	12
29.11	Herstellung von Verbrennungsmotoren und Turbinen	1	1
29.12	Herstellung von Pumpen und Kompressoren	2	4
29.13	Herstellung von Armaturen	1	3
29.14	Herstellung von Lagern, Getrieben, Zahnrädern, Antriebs-elementen	4	4
29.2	Herstellung von sonstigen nicht wirtschaftszweigspezifischen Maschinen	6	7
29.22	Herstellung von Hebezeugen und Fördermitteln	2	3
29.23	Herstellung von kälte- und lufttechnischen Erzeugnissen, nicht für den Haushalt	3	3
29.24	Herstellung von sonstigen nicht wirtschaftszweigspezifischen Maschinen a. n. g.	1	1
29.3	Herstellung von land- und forstwirtschaftlichen Maschinen	-	1
29.32	Herstellung von sonstigen land- und forstwirtschaftlichen Maschinen	-	1
29.4	Herstellung von Werkzeugmaschinen	4	4
29.42	Herstellung von Werkzeugmaschinen für die Metallbearbeitung	3	3
29.43	Herstellung von Werkzeugmaschinen a. n. g.	1	1
29.5	Herstellung von Maschinen für sonstige bestimmte Wirtschaftszweige	9	11
29.51	Herstellung von Maschinen für die Metallerzeugung, von Walzwerkseinrichtungen und Gießmaschinen	2	2
29.53	Herstellung von Maschinen für das Ernährungsgewerbe und die Tabakverarbeitung	2	3
29.56	Herstellung von Maschinen für bestimmte Wirtschaftszweige a. n. g.	5	6

Noch: 2. Anzahl der Betriebe und fachlichen Betriebsteile nach Wirtschaftszweigen
Februar 2007

WZ 2003	Wirtschaftszweig	Betriebe	Fachliche Betriebsteile
		Anzahl	
DL	Herstellung von Büromaschinen, DV-Geräten und -Einrichtungen; Elektrotechnik usw.	32	38
31	Herstellung von Geräten der Elektrizitätserzeugung, -verteilung u. Ä.	15	20
31.1	Herstellung von Elektromotoren, Generatoren, Transformatoren	4	5
31.2	Herstellung von Elektrizitätsverteilungs- und -schalteinrichtungen	5	8
31.3	Herstellung von isolierten Elektrokabeln, -leitungen und -drähten	2	2
31.5	Herstellung von elektrischen Lampen und Leuchten	1	2
31.6	Herstellung von elektrischen Ausrüstungen a. n. g.	3	3
31.61	Herstellung von elektrischen Ausrüstungen für Motoren und Fahrzeuge a. n. g.	1	1
31.62	Herstellung von sonstigen elektrischen Ausrüstungen a. n. g.	2	2
32	Rundfunk- und Nachrichtentechnik	8	8
32.1	Herstellung von elektronischen Bauelementen	3	3
32.2	Herstellung von Geräten und Einrichtungen der Telekommunikationstechnik	5	5
33	Medizin-, Mess-, Steuer- und Regelungstechnik, Optik, Herstellung von Uhren	9	10
33.1	Herstellung von medizinischen Geräten und orthopädischen Erzeugnissen	5	6
33.2	Herstellung von Mess-, Kontroll-, Navigations- u. ä. Instrumenten und Vorrichtungen	2	2
33.3	Herstellung von industriellen Prozesssteuerungseinrichtungen	1	1
33.4	Herstellung von optischen und fotografischen Geräten	1	1
DM	Fahrzeugbau	25	26
34	Herstellung von Kraftwagen und Kraftwagenteilen	11	12
34.1	Herstellung von Kraftwagen und Kraftwagenmotoren	-	1
34.2	Herstellung von Karosserien, Aufbauten und Anhängern	7	7
34.3	Herstellung von Teilen und Zubehör für Kraftwagen und Kraftwagenmotoren	4	4
35	Sonstiger Fahrzeugbau	14	14
35.1	Schiff- und Bootsbau	10	10
35.11	Schiffbau (ohne Boots- und Yachtbau)	8	8
35.12	Boots- und Yachtbau	2	2
35.2	Bahnindustrie	3	3
35.3	Luft- und Raumfahrzeugbau	1	1
DN	Herstellung von Möbeln, Schmuck, Musikinstrumenten, Sportgeräten usw., Recycling	12	13
36	Herstellung von Möbeln, Schmuck, Musikinstrumenten, Sportgeräten usw.	9	10
36.1	Herstellung von Möbeln	9	10
36.11	Herstellung von Sitzmöbeln	1	1
36.12	Herstellung von Büro- und Ladenmöbeln	4	5
36.13	Herstellung von Küchenmöbeln	1	1
36.14	Herstellung von sonstigen Möbeln	2	2
36.15	Herstellung von Matratzen	1	1
37	Recycling	3	3
37.2	Recycling von nicht metallischen Altmaterialien und Reststoffen	3	3
A	Vorleistungsgüterproduzenten	86	103
B	Investitionsgüterproduzenten	88	106
GG	Gebrauchsgüterproduzenten	10	11
VG	Verbrauchsgüterproduzenten	107	114
EN	Energie	-	-
C + D	Insgesamt	291	334

3. Ergebnisse der Betriebe nach Wirtschaftszweigen

3.1. Betriebe, Beschäftigte, Arbeitsstunden, Entgelte sowie Umsatz

Februar 2007

WZ 2003	Wirtschaftszweig	Betriebe	Be- schäftigte	Geleistete Arbeits- stunden	Entgelte	Gesamt- umsatz	Darunter		Export- quote
							insgesamt	darunter Eurozone	
		Anzahl		1 000		1 000 EUR			%
C	Bergbau und Gewinnung von Steinen und Erden	-	-	-	-	-	-	-	-
D	Verarbeitendes Gewerbe	291	42 859	5 801	88 989	812 995	211 124	168 257	26,0
DA(15)	Ernährungsgewerbe darunter	91	12 523	1 624	19 633	271 320	22 493	19 098	8,3
15.1	Schlachten und Fleischverarbeitung	27	3 094	412	4 142	70 816	2 986	.	4,2
15.2	Fischverarbeitung	8	899	128	1 267	18 390	2 136	.	11,6
15.5	Milchverarbeitung, Herstellung von Speiseeis	8	1 153	165	2 485	84 594	5 829	.	6,9
15.8	Sonstiges Ernährungsgewerbe (ohne Getränkeherstellung)	32	5 136	606	7 252	58 576	7 228	5 595	12,3
15.9	Herstellung von Getränken	8	1 200	174	2 620	20 792	1 587	.	7,6
DB	Textil- und Bekleidungsindustrie	3
DC/19	Ledergewerbe	1
DD/20	Holzgewerbe (ohne Herstellung von Möbeln)	16	2 308	312	4 552	66 158	18 452	.	27,9
20.1	Säge-, Hobel- und Holzimprägnierwerke	4
20.2	Herstellung von Furnier-, Sperrholz-, Holzfasern- und Holzspanplatten	3	702	82	1 526	36 752	.	.	.
20.3	Herstellung von Konstr.-, Fertigbauteilen, Ausbauelementen und Fertigteilbauten aus Holz	7	944	136	1 797	11 309	.	.	.
DE	Papier-, Verlags- und Druckgewerbe	14	3 683	501	8 624	37 336	10 387	.	27,8
21	Papiergewerbe	3	401	48	778	7 242	.	.	.
22	Verlags-, Druckgewerbe, Vervielfältigung	11	3 282	453	7 846	30 094	.	.	.
22.1	Verlagsgewerbe	4	1 154	140	3 575	11 387	.	.	.
22.3	Vervielfältigung von bespielten Ton-, Bild- und Datenträgern	3	1 921	283	3 954	16 930	.	.	.
DG/24	Herstellung von chemischen Erzeugnissen	9	1 237	169	3 140	53 610	30 863	18 683	57,6
DH/25	Herstellung von Gummi- und Kunststoffwaren	10	1 041	145	2 084	14 596	5 615	4 678	38,5
DI/26	Glasgewerbe, Herstellung von Keramik, Verarbeitung von Steinen und Erden	11	1 259	182	2 267	11 971	1 876	1 173	15,7
26.6	Herstellung von Erzeugnissen aus Beton, Zement und Gips	5	593	81	956	4 200	909	909	21,6
DJ	Metallerzeugung und -bearbeitung, Herstellung von Metallerzeugnissen	40	4 059	578	8 163	48 263	15 189	8 537	31,5
27	Metallerzeugung und -bearbeitung	4	807	108	1 732	11 741	5 229	.	44,5
28	Herstellung von Metallerzeugnissen	36	3 252	470	6 431	36 522	9 960	.	27,3
28.1	Stahl- und Leichtmetallbau	19	1 628	243	3 058	14 395	2 043	.	14,2
DK/29	Maschinenbau	27	3 504	495	7 552	37 345	14 378	12 255	38,5
DL	Herstellung von Büromaschinen, DV-Geräten und -Einrichtungen; Elektrotechnik usw.	32	4 024	559	9 835	124 995	68 452	62 584	54,8
31	Herstellung von Geräten der Elektrizitätserzeugung, -verteilung u. Ä.	15	2 457	343	6 073	101 368	.	.	.
32	Rundfunk- und Nachrichtentechnik	8	707	88	1 546	17 335	.	.	.
33	Medizin-, Mess-, Steuer- und Regelungstechnik, Optik, Herstellung von Uhren	9	860	128	2 217	6 292	3 290	1 089	52,3
DM	Fahrzeugbau	25	7 722	1 036	20 266	130 414	20 180	19 792	15,5
34	Herstellung von Kraftwagen und Kraftwagenteilen	11	1 476	190	3 297	37 128	.	.	.
35	Sonstiger Fahrzeugbau	14	6 246	846	16 969	93 286	.	.	.
35.1	Schiff- und Bootsbau	10	5 644	754	15 736	90 317	7 101	.	7,9
DN	Herstellung von Möbeln, Schmuck, Musikinstrumenten usw., Recycling	12	1 151	154	2 355	14 285	1 724	1 579	12,1
36	Herstellung von Möbeln, Schmuck, Musikinstrumenten, Sportgeräten usw.	9	957	126	2 014	10 277	.	.	.
37	Recycling	3	194	28	341	4 008	.	.	.
A	Vorleistungsgüterproduzenten	86	10 488	1 434	22 176	229 690	78 092	50 899	34,0
B	Investitionsgüterproduzenten	88	14 962	2 084	36 027	268 324	97 476	92 416	36,3
GG	Gebrauchsgüterproduzenten	10	1 063	140	2 367	12 153	1 875	.	15,4
VG	Verbrauchsgüterproduzenten	107	16 346	2 142	28 419	302 829	33 681	.	11,1
EN	Energie	-	-	-	-	-	-	-	-
C + D	Insgesamt	291	42 859	5 801	88 989	812 995	211 124	168 257	26,0
	Nachrichtlich:								
	Insgesamt ohne Schiff- und Bootsbau	281	37 215	5 047	73 253	722 678	204 023	.	28,2
	Fachliche Betriebsteile insgesamt	334	42 299	.	.	797 187	209 615	.	26,3

Noch: 3. Ergebnisse der Betriebe nach Wirtschaftszweigen

3.2. Veränderung der Beschäftigten, Arbeitsstunden, Entgelte sowie des Umsatzes gegenüber dem gleichen Vorjahresmonat

Februar 2007

WZ 2003	Wirtschaftszweig	Be- schäftigte	Geleistete Arbeits- stunden	Entgelte	Gesamt- umsatz	Darunter	
						Auslandsumsatz	
						ins- gesamt	darunter Eurozone
%							
C	Bergbau und Gewinnung von Steinen und Erden	-	-	-	-	-	-
D	Verarbeitendes Gewerbe	+ 9,2	+ 9,0	+ 11,1	+ 22,8	+ 26,5	+ 53,5
DA(15)	Ernährungsgewerbe	+ 4,5	+ 2,9	+ 6,7	+ 4,1	- 5,7	- 1,7
	darunter						
15.1	Schlachten und Fleischverarbeitung	+ 9,1	+ 9,7	+ 10,3	+ 49,7	- 24,8	.
15.2	Fischverarbeitung	+ 1,7	- 2,5	+ 2,2	+ 2,5	- 6,1	.
15.5	Milchverarbeitung, Herstellung von Speiseeis	- 6,0	- 5,9	- 1,9	- 3,6	+ 23,8	.
15.8	Sonstiges Ernährungsgewerbe (ohne Getränkeherstellung)	+ 2,8	- 0,1	+ 9,6	- 15,7	- 17,9	+ 3,7
15.9	Herstellung von Getränken	+ 9,1	+ 6,9	+ 4,0	- 8,5	.	.
DB	Textil- und Bekleidungsgewerbe
DC/19	Ledergewerbe
DD/20	Holzgewerbe (ohne Herstellung von Möbeln)	+ 9,8	+ 12,0	+ 16,9	- 0,3	+ 2,6	.
20.1	Säge-, Hobel- und Holzimprägnierwerke
20.2	Herstellung von Furnier-, Sperrholz-, Holzfasern und Holzspanplatten	- 1,1	+ 3,1	+ 6,8	+ 14,6	.	.
20.3	Herstellung von Konstr.-, Fertigteilen, Ausbauelementen und Fertigteilbauten aus Holz	+ 21,0	+ 21,0	+ 27,0	+ 8,3	.	.
DE	Papier-, Verlags- und Druckgewerbe	- 2,4	- 5,8	- 1,3	- 10,7	- 19,1	.
21	Papiergewerbe	- 1,0	- 9,1	- 0,4	+ 19,3	.	.
22	Verlags-, Druckgewerbe, Vervielfältigung	- 2,6	- 5,4	- 1,4	- 15,8	.	.
22.1	Verlagsgewerbe	- 12,9	- 20,7	- 10,7	- 12,6	.	.
22.3	Vervielfältigung von bespielten Ton-, Bild- und Datenträgern	+ 0,2	+ 0,2	+ 6,0	- 20,6	.	.
DG/24	Herstellung von chemischen Erzeugnissen	+ 18,1	+ 19,3	+ 5,2	+ 15,0	+ 51,2	+ 4,2
DH/25	Herstellung von Gummi- und Kunststoffwaren	+ 17,0	+ 10,9	+ 3,8	+ 45,3	+ 54,9	+ 43,8
DI/26	Glasgewerbe, Herstellung von Keramik, Verarbeitung von Steinen und Erden	+ 22,4	+ 22,6	+ 24,6	+ 29,0	+ 9,6	+ 4,3
26.6	Herstellung von Erzeugnissen aus Beton, Zement und Gips	+ 17,4	+ 15,2	+ 18,2	+ 13,5	.	.
DJ	Metallerzeugung und -bearbeitung, Herstellung von Metallerzeugnissen	+ 17,2	+ 19,2	+ 18,7	+ 58,4	+ 64,4	+ 32,9
27	Metallerzeugung und -bearbeitung	+ 29,5	+ 22,5	+ 32,2	+ 70,3	+ 43,8	+ 49,7
28	Herstellung von Metallerzeugnissen	+ 14,5	+ 18,5	+ 15,5	+ 54,9	+ 77,8	+ 13,7
28.1	Stahl- und Leichtmetallbau	+ 5,1	+ 13,8	+ 6,4	+ 32,5	+ 32,0	.
DK/29	Maschinenbau	+ 25,0	+ 27,4	+ 24,1	+ 50,0	+ 165,0	+ 256,2
DL	Herstellung von Büromaschinen, DV-Geräten und -Einrichtungen; Elektrotechnik usw.	+ 4,8	+ 7,5	+ 4,9	+ 91,5	+ 191,6	+ 273,6
31	Herstellung von Geräten der Elektrizitätserzeugung, -verteilung u. Ä.	+ 14,1	+ 18,5	+ 29,0	+ 180,3	.	.
32	Rundfunk- und Nachrichtentechnik	- 28,5	- 30,4	- 45,2	- 25,6	.	.
33	Medizin-, Mess-, Steuer- und Regelungstechnik, Optik, Herstellung von Uhren	+ 23,0	+ 22,9	+ 19,7	+ 8,5	.	.
DM	Fahrzeugbau	+ 12,9	+ 12,7	+ 17,8	+ 40,1	- 55,6	- 3,4
34	Herstellung von Kraftwagen und Kraftwagenteilen	+ 7,1	- 0,3	+ 22,3	+ 47,1	.	.
35	Sonstiger Fahrzeugbau	+ 14,3	+ 16,1	+ 17,0	+ 37,5	.	.
35.1	Schiff- und Bootsbau	+ 9,4	+ 10,2	+ 13,4	+ 36,2	- 80,7	.
DN	Herstellung von Möbeln, Schmuck, Musikinstrumenten usw., Recycling	+ 1,3	- 0,4	+ 6,8	+ 26,7	+ 3,8	+ 11,8
36	Herstellung von Möbeln, Schmuck, Musikinstrumenten, Sportgeräten usw.	+ 2,5	+ 0,3	+ 8,0	+ 22,3	.	.
37	Recycling	- 4,0	- 3,3	- 0,2	- 39,4	.	.
A	Vorleistungsgüterproduzenten	+ 16,4	+ 15,2	+ 16,9	+ 21,9	+ 35,5	+ 15,6
B	Investitionsgüterproduzenten	+ 12,4	+ 14,9	+ 14,2	+ 63,4	+ 39,4	+ 141,9
GG	Gebrauchsgüterproduzenten	+ 1,7	- 1,9	-	+ 18,6	- 15,4	.
VG	Verbrauchsgüterproduzenten	+ 3,0	+ 1,0	+ 4,4	+ 1,2	- 9,2	.
EN	Energie	-	-	-	-	-	-
C + D	Insgesamt	+ 9,2	+ 9,0	+ 11,1	+ 22,8	+ 26,5	+ 53,5
	Nachrichtlich:						
	Insgesamt ohne Schiff- und Bootsbau	+ 25,8	+ 25,1	+ 34,4	+ 36,4	+ 62,2	.
	Fachliche Betriebsteile insgesamt	+ 9,1	.	.	+ 23,8	+ 26,7	.

Noch: 3. Ergebnisse der Betriebe nach Wirtschaftszweigen
3.3. Betriebe, Beschäftigte, Arbeitsstunden, Entgelte sowie Umsatz
Januar bis Februar 2007

WZ 2003	Wirtschaftszweig	Betriebe ¹⁾	Be- schäftig- te ¹⁾	Geleistete Arbeits- stunden	Entgelte	Gesamt- umsatz	Darunter		Export- quote
							Auslandsumsatz		
							insgesamt	darunter Eurozone	
		Anzahl	1 000	1 000 EUR				%	
C	Bergbau und Gewinnung von Steinen und Erden	-	-	-	-	-	-	-	-
D	Verarbeitendes Gewerbe	291	42 753	12 031	179 973	1 529 129	357 756	277 968	23,4
DA(15)	Ernährungsgewerbe	91	12 557	3 406	40 021	544 596	45 791	39 888	8,4
	darunter								
15.1	Schlachten und Fleischverarbeitung	27	3 098	875	8 604	131 089	6 655	.	5,1
15.2	Fischverarbeitung	8	929	261	2 644	36 379	4 585	.	12,6
15.5	Milchverarbeitung, Herstellung von Speiseeis	8	1 157	345	4 864	176 869	12 363	.	7,0
15.8	Sonstiges Ernährungsgewerbe (ohne Getränkeherstellung)	32	5 124	1 263	14 860	119 944	13 671	11 140	11,4
15.9	Herstellung von Getränken	8	1 202	368	5 277	40 632	2 849	.	7,0
DB	Textil- und Bekleidungsindustrie	3
DC/19	Ledergewerbe	1
DD/20	Holzgewerbe (ohne Herstellung von Möbeln)	16	2 307	654	9 350	136 390	38 027	.	27,9
20.1	Säge-, Hobel- und Holzimprägnierwerke	4
20.2	Herstellung von Furnier-, Sperrholz-, Holzfasern- und Holzspanplatten	3	700	171	3 155	74 495	.	.	.
20.3	Herstellung von Konstr.-, Fertigteilebauteilen, Ausbauelementen und Fertigteilebauteilen aus Holz	7	945	288	3 642	22 102	.	.	.
DE	Papier-, Verlags- und Druckgewerbe	14	3 635	1 026	17 568	75 875	22 315	.	29,4
21	Papiergewerbe	3	402	100	1 632	14 401	.	.	.
22	Verlags-, Druckgewerbe, Vervielfältigung	11	3 233	926	15 936	61 474	.	.	.
22.1	Verlagsgewerbe	4	1 154	300	7 194	23 183	.	.	.
22.3	Vervielfältigung von bespielten Ton-, Bild- und Datenträgern	3	1 911	574	8 189	34 940	.	.	.
DG/24	Herstellung von chemischen Erzeugnissen	9	1 233	355	6 415	104 310	59 105	35 754	56,7
DH/25	Herstellung von Gummi- und Kunststoffwaren	10	1 031	300	4 264	27 370	10 165	8 333	37,1
DI/26	Glasgewerbe, Herstellung von Keramik, Verarbeitung von Steinen und Erden	11	1 250	367	4 629	24 407	5 084	3 572	20,8
26.6	Herstellung von Erzeugnissen aus Beton, Zement und Gips	5	586	165	1 989	9 030	3 123	.	34,6
DJ	Metallerzeugung und -bearbeitung, Herstellung von Metallerzeugnissen	40	4 041	1 173	16 564	92 562	26 246	15 852	28,4
27	Metallerzeugung und -bearbeitung	4	801	223	3 442	23 609	10 321	.	43,7
28	Herstellung von Metallerzeugnissen	36	3 240	950	13 122	68 953	15 925	.	23,1
28.1	Stahl- und Leichtmetallbau	19	1 624	489	6 145	27 412	3 523	.	12,9
DK/29	Maschinenbau	27	3 486	1 013	15 148	69 735	24 324	20 922	34,9
DL	Herstellung von Büromaschinen, DV-Geräten und -Einrichtungen; Elektrotechnik usw.	32	3 998	1 156	19 811	180 109	78 292	67 937	43,5
31	Herstellung von Geräten der Elektrizitätserzeugung, -verteilung u. Ä.	15	2 438	704	12 175	136 461	.	.	.
32	Rundfunk- und Nachrichtentechnik	8	705	190	3 060	31 399	.	.	.
33	Medizin-, Mess-, Steuer- und Regelungstechnik, Optik, Herstellung von Uhren	9	856	262	4 576	12 249	5 681	2 074	46,4
DM	Fahrzeugbau	25	7 718	2 162	40 198	239 937	42 087	41 273	17,5
34	Herstellung von Kraftwagen und Kraftwagenteilen	11	1 478	372	6 633	79 794	.	.	.
35	Sonstiger Fahrzeugbau	14	6 240	1 790	33 565	160 144	.	.	.
35.1	Schiff- und Bootsbau	10	5 645	1 601	31 075	153 771	13 578	.	8,8
DN	Herstellung von Möbeln, Schmuck, Musikinstrumenten usw., Recycling	12	1 154	328	4 898	28 934	3 630	3 114	12,5
36	Herstellung von Möbeln, Schmuck, Musikinstrumenten, Sportgeräten usw.	9	959	269	4 196	21 287	.	.	.
37	Recycling	3	196	59	702	7 647	.	.	.
A	Vorleistungsgüterproduzenten	86	10 442	2 958	45 219	457 220	151 156	100 951	33,1
B	Investitionsgüterproduzenten	88	14 928	4 309	71 812	441 610	133 572	124 702	30,2
GG	Gebrauchsgüterproduzenten	10	1 065	301	4 956	24 474	3 602	.	.
VG	Verbrauchsgüterproduzenten	107	16 319	4 464	57 986	605 826	69 426	.	.
EN	Energie	-	-	-	-	-	-	-	-
C + D	Insgesamt	291	42 753	12 031	179 973	1 529 129	357 756	277 968	23,4
	Nachrichtlich:								
	Insgesamt ohne Schiff- und Bootsbau	281	37 108	10 430	148 898	1 375 358	344 178	.	25,0
	Fachliche Betriebsteile insgesamt	334	42 179	.	.	1 497 709	354 547	.	23,7

1) Monatsdurchschnitt

Noch: 3. Ergebnisse der Betriebe nach Wirtschaftszweigen

3.4. Veränderung der Beschäftigten, Arbeitsstunden, Entgelte sowie des Umsatzes gegenüber dem gleichen Vorjahreszeitraum

Januar bis Februar 2007

WZ 2003	Wirtschaftszweig	Beschäftigte ¹⁾	Geleistete Arbeitsstunden	Entgelte	Gesamt- umsatz	Darunter	
						Auslandsumsatz	
						ins- gesamt	darunter Eurozone
%							
C	Bergbau und Gewinnung von Steinen und Erden	-	-	-	-	-	-
D	Verarbeitendes Gewerbe	+ 9,2	+ 9,0	+ 12,4	+ 20,2	+ 22,4	+ 41,9
DA(15)	Ernährungsgewerbe	+ 4,8	+ 3,8	+ 8,3	+ 9,4	-	+ 15,9
	darunter						
15.1	Schlachten und Fleischverarbeitung	+ 8,9	+ 11,8	+ 12,5	+ 37,1	- 19,9	.
15.2	Fischverarbeitung	+ 3,6	- 6,7	+ 1,7	+ 8,9	+ 24,8	.
15.5	Milchverarbeitung, Herstellung von Speiseeis	- 4,9	- 3,9	+ 0,2	+ 0,7	+ 25,6	.
15.8	Sonstiges Ernährungsgewerbe (ohne Getränkeherstellung)						
15.9	Herstellung von Getränken	+ 2,7	+ 0,6	+ 12,0	+ 0,5	.	.
		+ 8,9	+ 9,9	+ 4,7	- 2,7	.	.
DB	Textil- und Bekleidungsgewerbe
DC/19	Ledergewerbe
DD/20	Holzgewerbe (ohne Herstellung von Möbeln)	+ 9,8	+ 11,1	+ 16,0	- 2,3	- 0,7	.
20.1	Säge-, Hobel- und Holzimprägnierwerke
20.2	Herstellung von Furnier-, Sperrholz-, Holzfasern und Holzspanplatten	- 1,3	+ 3,0	+ 6,8	+ 8,3	.	.
20.3	Herstellung von Konstr.-, Fertigteilen, Ausbauelementen und Fertigteiltbauten aus Holz	+ 20,8	+ 20,0	+ 24,7	+ 11,7	.	.
DE	Papier-, Verlags- und Druckgewerbe	- 3,2	- 3,9	- 1,5	- 7,7	- 11,4	.
21	Papiergewerbe	- 0,7	- 5,0	+ 2,1	+ 18,4	.	.
22	Verlags-, Druckgewerbe, Vervielfältigung	- 3,6	- 3,8	- 1,9	- 12,2	.	.
22.1	Verlagsgewerbe	- 13,1	- 18,9	- 11,3	- 11,7	.	.
22.3	Vervielfältigung von bespielten Ton-, Bild- und Datenträgern	+ 0,7	+ 4,4	+ 6,5	- 15,0	.	.
DG/24	Herstellung von chemischen Erzeugnissen	+ 17,8	+ 18,5	+ 10,1	+ 11,4	+ 36,2	- 0,7
DH/25	Herstellung von Gummi- und Kunststoffwaren	+ 16,0	+ 14,8	+ 10,3	+ 48,3	+ 53,0	+ 39,1
DI/26	Glasgewerbe, Herstellung von Keramik, Verarbeitung von Steinen und Erden	+ 22,7	+ 22,1	+ 24,9	+ 53,6	+ 69,9	+ 103,3
26.6	Herstellung von Erzeugnissen aus Beton, Zement und Gips	+ 18,6	+ 19,0	+ 22,2	+ 46,6	.	.
DJ	Metallerzeugung und -bearbeitung, Herstellung von Metallerzeugnissen	+ 17,3	+ 17,0	+ 20,4	+ 51,5	+ 59,5	+ 46,3
27	Metallerzeugung und -bearbeitung	+ 30,2	+ 22,0	+ 32,5	+ 74,4	+ 43,8	.
28	Herstellung von Metallerzeugnissen	+ 14,4	+ 15,9	+ 17,6	+ 45,0	+ 71,6	.
28.1	Stahl- und Leichtmetallbau	+ 4,9	+ 11,1	+ 6,5	+ 23,9	+ 47,0	.
DK/29	Maschinenbau	+ 25,2	+ 26,1	+ 25,9	+ 43,0	+ 119,5	+ 195,8
DL	Herstellung von Büromaschinen, DV-Geräten und -Einrichtungen; Elektrotechnik usw.	+ 4,0	+ 7,4	+ 2,2	+ 44,8	+ 101,0	+ 192,7
31	Herstellung von Geräten der Elektrizitätserzeugung, -verteilung u. Ä.	+ 13,3	+ 18,3	+ 28,1	+ 103,0	.	.
32	Rundfunk- und Nachrichtentechnik	- 28,7	- 30,4	- 51,0	- 32,0	.	.
33	Medizin-, Mess-, Steuer- und Regelungstechnik, Optik, Herstellung von Uhren	+ 21,9	+ 25,4	+ 25,7	+ 11,8	.	.
DM	Fahrzeugbau	+ 12,9	+ 11,5	+ 21,3	+ 47,8	- 27,1	+ 27,7
34	Herstellung von Kraftwagen und Kraftwagenteilen	+ 7,8	- 7,2	+ 23,7	+ 63,0	.	.
35	Sonstiger Fahrzeugbau	+ 14,2	+ 16,4	+ 20,8	+ 41,3	.	.
35.1	Schiff- und Bootsbau	+ 9,4	+ 10,6	+ 17,4	+ 38,9	- 66,2	.
DN	Herstellung von Möbeln, Schmuck, Musikinstrumenten usw., Recycling	+ 1,1	+ 2,1	+ 7,4	+ 21,4	- 0,9	- 0,4
36	Herstellung von Möbeln, Schmuck, Musikinstrumenten, Sportgeräten usw.	+ 2,6	+ 3,8	+ 9,2	+ 19,9	.	.
37	Recycling	- 4,9	- 5,2	2,1	+ 25,8	.	.
A	Vorleistungsgüterproduzenten	+ 16,1	+ 14,9	+ 18,5	+ 20,0	+ 28,1	+ 14,1
B	Investitionsgüterproduzenten	+ 12,4	+ 13,7	+ 15,3	+ 48,1	+ 36,2	+ 118,2
GG	Gebrauchsgüterproduzenten	+ 1,8	+ 2,0	+ 3,6	+ 14,9	.	.
VG	Verbrauchsgüterproduzenten	+ 3,0	+ 2,0	+ 5,7	+ 6,1	.	.
EN	Energie	-	-	-	-	-	-
C + D	Insgesamt	+ 9,2	+ 9,0	+ 12,4	+ 20,2	+ 22,4	+ 41,9
	Nachrichtlich:						
	Insgesamt ohne Schiff- und Bootsbau	+ 9,1	+ 8,8	+ 11,4	+ 18,5	+ 36,5	.
	Fachliche Betriebsteile insgesamt	+ 8,9	.	.	+ 21,0	+ 22,4	.

1) Monatsdurchschnitt

4. Ergebnisse der Betriebe nach Kreisen

4.1. Betriebe, Beschäftigte, Arbeitsstunden, Entgelte sowie Umsatz

Februar 2007

Kreisfreie Stadt Landkreis Land	Betriebe	Beschäftigte	Geleistete Arbeitsstunden	Entgelte	Umsatz		Exportquote
					insgesamt	darunter	
						Auslands- umsatz	
Anzahl		1 000	1 000 EUR				%
Kreisfreie Städte							
Greifswald	9	1 257	155	2 526	22 542	.	.
Neubrandenburg	13	3 117	405	6 090	53 357	17 186	32,2
Rostock	31	4 848	686	11 618	158 532	71 310	45,0
Schwerin	14	2 140	293	5 395	35 068	5 306	15,1
Stralsund	6	1 801	238	4 796	4 741	.	.
Wismar	21	3 921	528	9 749	122 152	32 105	26,3
Landkreise							
Bad Doberan	16	1 561	214	3 268	33 421	.	.
Demmin	16	1 916	275	3 375	62 818	5 707	9,1
Güstrow	22	2 595	337	4 595	39 522	16 601	42,0
Ludwigslust	53	6 771	916	12 510	124 202	16 405	13,2
Mecklenburg-Strelitz	5	389	54	648	1 493	-	-
Müritz	14	2 335	322	4 319	33 843	5 565	16,4
Nordvorpommern	12	1 293	181	1 844	13 293	.	.
Nordwestmecklenburg	22	4 270	584	9 193	59 333	12 462	21,0
Ostvorpommern	6	1 281	162	3 261	10 171	607	6,0
Parchim	14	1 617	212	3 012	16 077	2 396	14,9
Rügen	9	715	101	989	11 440	2 099	18,3
Uecker-Randow	8	1 032	137	1 802	10 992	3 331	30,3
Mecklenburg-Vorpommern	291	42 859	5 801	88 989	812 995	211 124	26,0

4.2. Veränderung der Betriebe, Beschäftigten, Arbeitsstunden, Entgelte sowie des Umsatzes gegenüber dem gleichen Vorjahresmonat

Februar 2007

Kreisfreie Stadt Landkreis Land	Betriebe	Beschäftigte	Geleistete Arbeitsstunden	Entgelte	Umsatz		
					insgesamt	darunter	
						Auslands- umsatz	
%							
Kreisfreie Städte							
Greifswald	+ 12,5	- 5,6	- 9,3	- 23,8	- 29,0	.	.
Neubrandenburg	- 7,1	+ 1,5	- 3,4	+ 4,5	+ 27,4	+ 46,3	.
Rostock	+ 3,3	+ 0,2	+ 3,1	+ 8,4	+ 169,6	+ 496,7	.
Schwerin	+ 16,7	+ 25,4	+ 27,6	+ 15,4	+ 29,2	+ 81,5	.
Stralsund	+ 20,0	+ 14,7	+ 16,2	.	- 1,2	.	.
Wismar	+ 23,5	+ 10,4	+ 12,1	+ 14,6	+ 11,0	- 41,6	.
Landkreise							
Bad Doberan	+ 23,1	+ 28,0	+ 21,7	+ 24,6	+ 10,7	.	.
Demmin	- 5,9	- 3,0	- 2,3	- 0,3	- 0,1	+ 20,7	.
Güstrow	+ 10,0	+ 3,2	+ 3,9	+ 0,9	- 37,8	- 5,2	.
Ludwigslust	+ 10,4	+ 16,5	+ 15,6	+ 17,0	+ 45,6	+ 34,8	.
Mecklenburg-Strelitz	- 16,7	- 10,4	- 9,9	.	- 24,5	-	.
Müritz	+ 7,7	+ 7,9	+ 6,6	+ 8,5	+ 10,6	+ 2,5	.
Nordvorpommern	+ 9,1	+ 8,7	+ 10,3	+ 16,7	+ 5,4	.	.
Nordwestmecklenburg	+ 29,4	+ 26,8	+ 25,0	+ 26,7	+ 14,9	- 14,4	.
Ostvorpommern	-	- 1,2	- 0,1	+ 4,9	- 41,2	.	.
Parchim	-	+ 8,2	+ 10,0	+ 9,3	+ 23,5	+ 11,5	.
Rügen	-	- 15,6	- 16,6	- 10,3	- 8,0	- 0,3	.
Uecker-Randow	-	+ 24,0	+ 16,2	+ 26,5	+ 74,5	+ 35,2	.
Mecklenburg-Vorpommern	+ 8,6	+ 9,2	+ 9,0	+ 11,1	+ 22,8	+ 26,5	

Noch: 4. Ergebnisse der Betriebe nach Kreisen

4.3. Betriebe, Beschäftigte, Arbeitsstunden, Entgelte sowie Umsatz

Januar bis Februar 2007

Kreisfreie Stadt Landkreis Land	Betriebe ¹⁾	Beschäftigte ¹⁾	Geleistete Arbeitsstunden	Entgelte	Umsatz		Exportquote
					insgesamt	darunter	
						Auslands- umsatz	
Anzahl		1 000	1 000 EUR				%
Kreisfreie Städte							
Greifswald	9	1 254	329	5 136	41 508	.	.
Neubrandenburg	13	3 102	813	12 289	111 095	35 596	32,0
Rostock	31	4 838	1 404	23 328	224 104	79 653	35,5
Schwerin	14	2 135	604	11 117	72 734	10 980	15,1
Stralsund	6	1 801	506	9 320	8 727	.	.
Wismar	21	3 921	1 106	19 675	240 739	63 580	26,4
Landkreise							
Bad Doberan	16	1 560	448	6 547	62 515	.	.
Demmin	16	1 924	580	6 955	132 141	11 402	8,6
Güstrow	22	2 583	693	9 103	81 785	34 506	42,2
Ludwigslust	53	6 759	1 922	25 435	237 070	31 325	13,2
Mecklenburg-Strelitz	5	388	114	1 297	2 456	.	.
Müritz	14	2 351	654	9 136	66 916	10 340	15,5
Nordvorpommern	12	1 295	374	3 751	27 701	.	.
Nordwestmecklenburg	22	4 214	1 204	18 675	122 309	25 880	21,2
Ostvorpommern	6	1 286	349	6 429	20 415	873	4,3
Parchim	14	1 617	442	6 112	32 102	5 216	16,2
Rügen	9	718	203	2 020	22 953	4 372	19,0
Uecker-Randow	8	1 013	286	3 648	21 859	6 784	31,0
Mecklenburg-Vorpommern	291	42 753	12 031	179 973	1 529 129	357 756	23,4

4.4. Veränderung der Betriebe, Beschäftigten, Arbeitsstunden, Entgelte sowie des Umsatzes gegenüber dem gleichen Vorjahreszeitraum

Januar bis Februar 2007

Kreisfreie Stadt Landkreis Land	Betriebe ¹⁾	Beschäftigte ¹⁾	Geleistete Arbeitsstunden	Entgelte	Umsatz		
					insgesamt	darunter	
						Auslands- umsatz	
%							
Kreisfreie Städte							
Greifswald	+ 12,5	- 5,8	- 9,9	- 28,6	- 29,2	.	.
Neubrandenburg	- 7,1	+ 1,6	- 6,5	+ 5,5	+ 34,8	+ 55,9	.
Rostock	+ 3,3	+ 0,1	+ 0,6	+ 8,0	+ 114,6	+ 431,8	.
Schwerin	+ 16,7	+ 24,9	+ 25,9	+ 18,3	+ 29,0	+ 85,5	.
Stralsund	+ 20,0	+ 14,6	+ 16,8	.	+ 22,4	.	.
Wismar	+ 23,5	+ 10,4	+ 12,1	+ 14,6	+ 7,8	- 23,5	.
Landkreise							
Bad Doberan	+ 23,1	+ 26,8	+ 24,2	+ 26,9	+ 11,5	.	.
Demmin	- 5,9	- 2,2	- 1,8	+ 1,1	+ 7,5	+ 26,4	.
Güstrow	+ 10,0	+ 2,7	+ 4,9	- 0,3	- 24,7	- 0,4	.
Ludwigslust	+ 10,4	+ 16,2	+ 17,0	+ 19,6	+ 44,2	+ 34,9	.
Mecklenburg-Strelitz	- 16,7	- 10,0	- 7,4	.	- 23,8	.	.
Müritz	+ 7,7	+ 8,5	+ 11,4	+ 13,3	+ 10,6	+ 7,6	.
Nordvorpommern	+ 9,1	+ 9,7	+ 12,6	+ 17,9	+ 16,0	.	.
Nordwestmecklenburg	+ 29,4	+ 25,5	+ 23,8	+ 27,3	+ 16,0	- 11,7	.
Ostvorpommern	-	- 0,8	+ 2,2	+ 5,9	- 38,0	.	.
Parchim	-	+ 7,9	+ 11,1	+ 10,7	+ 22,0	+ 43,6	.
Rügen	-	- 14,2	- 18,5	- 9,7	+ 1,5	+ 27,3	.
Uecker-Randow	-	+ 23,6	+ 16,9	+ 27,7	+ 70,7	+ 29,5	.
Mecklenburg-Vorpommern	+ 8,6	+ 9,2	+ 9,0	+ 12,4	+ 20,2	+ 22,4	

1) Monatsdurchschnitt

5. Mecklenburg-Vorpommern im Vergleich der Bundesländer
5.1. Betriebe, Beschäftigte, geleistete Arbeitsstunden, Entgelte und Umsatz

Februar 2007

Land	Betriebe	Veränderung zum Vor- jahresmonat	Beschäftigte	Veränderung zum Vor-		Geleistete Arbeits- stunden	Veränderung zum Vor-	
				monat	jahresmonat		monat	jahresmonat
	Anzahl	%	Anzahl	%		1 000	%	
Baden-Württemberg	4 485	+ 0,8	1 079 984	0,0	+ 1,0	138 109	- 1,7	+ 1,6
Bayern	3 931	+ 0,8	1 065 707	+ 0,1	+ 1,7	136 987	- 1,3	+ 2,1
Berlin	358	- 2,5	84 286	- 0,3	- 1,9	11 073	- 6,2	- 2,1
Brandenburg	404	+ 0,2	71 639	+ 0,4	+ 6,0	9 668	- 6,8	+ 6,0
Bremen	146	- 4,6	49 948	+ 0,2	- 3,6	6 665	+ 3,3	- 1,9
Hamburg	255	+ 0,8	85 154	- 0,2	- 2,3	11 447	- 3,8	- 3,2
Hessen	1 470	+ 1,0	363 003	+ 0,1	+ 1,0	46 248	- 4,5	+ 0,4
Mecklenburg-Vorpommern	291	+ 8,6	42 859	+ 0,5	+ 9,2	5 801	- 6,9	+ 9,0
Niedersachsen	1 870	0,0	450 511	- 0,4	- 1,2	58 334	- 4,1	+ 1,4
Nordrhein-Westfalen	5 299	+ 1,5	1 107 881	- 0,1	+ 0,1	144 471	- 4,4	+ 1,0
Rheinland-Pfalz	1 029	+ 2,7	244 070	0,0	+ 2,2	30 877	- 4,7	+ 2,7
Saarland	260	+ 5,7	87 822	- 0,1	- 1,3	10 844	- 8,2	- 1,3
Sachsen	1 221	- 0,6	188 200	+ 0,4	+ 1,8	26 203	- 7,5	+ 2,1
Sachsen-Anhalt	634	+ 5,8	96 008	+ 0,3	+ 7,3	13 339	- 4,8	+ 8,4
Schleswig-Holstein	557	+ 1,1	105 934	- 0,6	+ 1,4	14 133	- 3,9	+ 1,1
Thüringen	863	+ 3,0	122 518	0,0	+ 4,9	16 819	- 5,9	+ 5,3
Deutschland	23 073	+ 1,2	5 245 524	0,0	+ 1,0	681 020	- 3,5	+ 1,6
früheres Bundesgebiet	19 302	+ 1,1	4 640 014	- 0,1	+ 0,6	598 115	- 3,0	+ 1,3
neue Länder (einschl. Berlin)	3 771	+ 1,8	605 510	+ 0,2	+ 3,7	82 905	- 6,5	+ 4,0

Land	Entgelte	Veränderung zum Vor-		insgesamt	Veränderung zum Vor-		Inland	Veränderung zum Vor-	
		monat	jahres- monat		monat	jahres- monat		monat	jahres- monat
	1 000 EUR	%		1 000 EUR	%		1 000 EUR	%	
Baden-Württemberg	3 572 223	- 5,9	+ 2,6	21 681 977	+ 3,8	+ 6,5	10 452 703	+ 2,6	+ 5,9
Bayern	3 455 741	- 8,6	+ 4,0	24 361 991	+ 1,3	+ 7,2	12 208 283	+ 1,4	+ 4,3
Berlin	295 862	- 9,2	+ 4,1	2 234 178	+ 2,2	+ 0,9	1 468 490	+ 1,6	- 2,7
Brandenburg	172 109	- 0,9	+ 7,4	1 485 040	+ 0,8	+ 15,5	1 107 341	+ 2,6	+ 15,4
Bremen	169 226	- 1,3	- 4,7	1 331 218	+ 5,5	+ 3,3	556 869	+ 4,6	+ 3,1
Hamburg	333 855	- 4,1	- 0,3	5 075 713	- 5,3	- 6,5	3 791 087	- 5,7	- 7,7
Hessen	1 189 353	- 3,8	+ 0,9	7 388 769	+ 1,2	+ 7,1	3 706 391	- 2,0	+ 5,9
Mecklenburg-Vorpommern	88 989	- 2,2	+ 11,1	812 995	+ 13,5	+ 22,8	601 871	+ 5,7	+ 21,5
Niedersachsen	1 373 554	- 8,4	+ 2,0	13 090 183	+ 0,8	+ 9,8	7 257 934	+ 2,1	+ 9,3
Nordrhein-Westfalen	3 537 215	- 3,2	+ 3,0	25 740 569	- 1,3	+ 10,5	14 393 592	- 2,4	+ 8,5
Rheinland-Pfalz	765 510	- 0,4	+ 3,7	5 987 723	+ 3,0	+ 13,1	3 015 637	+ 4,1	+ 11,3
Saarland	266 741	- 0,8	+ 2,5	1 963 810	- 1,5	+ 14,6	994 619	+ 2,1	+ 12,4
Sachsen	434 292	- 4,1	+ 5,1	3 827 239	- 3,3	+ 18,8	2 344 622	- 1,5	+ 12,9
Sachsen-Anhalt	208 765	- 1,7	+ 11,3	2 539 805	- 2,8	+ 11,5	1 819 043	- 3,3	+ 10,1
Schleswig-Holstein	324 459	- 2,6	+ 2,8	2 378 546	+ 4,8	+ 7,7	1 245 472	- 6,4	- 0,2
Thüringen	260 807	- 1,7	+ 9,3	2 066 565	+ 3,0	+ 16,4	1 315 792	- 0,9	+ 11,1
Deutschland	16 448 704	- 5,3	+ 3,1	121 966 324	+ 0,8	+ 8,3	66 279 748	0,0	+ 6,3
früheres Bundesgebiet	14 987 877	- 5,5	+ 2,7	109 000 499	+ 0,9	+ 7,8	57 622 587	0,0	+ 5,8
neue Länder (einschl. Berlin)	1 460 827	- 4,0	+ 7,1	12 965 825	+ 0,1	+ 13,4	8 657 161	- 0,3	+ 9,9

Noch: 5. Mecklenburg-Vorpommern im Vergleich der Bundesländer
5.2. Betriebe, Beschäftigte, geleistete Arbeitsstunden, Entgelte und Umsatz
Januar bis Februar 2007

Land	Betriebe ¹⁾	Veränderung zum Vorjahreszeit- raum	Beschäftigte ¹⁾	Veränderung zum Vorjahreszeit- raum	Geleistete Ar- beits- stunden	Veränderung zum Vorjahreszeit- raum
	Anzahl	%	Anzahl	%	1 000	%
Baden-Württemberg	4 480	+ 0,6	1 079 911	+ 1,0	278 677	+ 2,8
Bayern	3 932	+ 0,9	1 065 317	+ 1,7	275 721	+ 3,2
Berlin	358	- 2,3	84 429	- 1,9	22 878	- 1,8
Brandenburg	405	+ 0,5	71 508	+ 5,8	20 040	+ 6,5
Bremen	146	- 4,6	49 902	- 4,0	13 119	- 1,7
Hamburg	255	+ 0,4	85 226	- 2,4	23 346	- 1,7
Hessen	1 472	+ 1,0	362 736	+ 0,7	94 693	+ 0,8
Mecklenburg-Vorpommern	291	+ 8,6	42 753	+ 9,2	12 031	+ 9,0
Niedersachsen	1 873	+ 0,1	451 381	- 1,1	119 140	+ 2,1
Nordrhein-Westfalen	5 302	+ 1,5	1 108 540	0,0	295 541	+ 0,6
Rheinland-Pfalz	1 029	+ 2,5	244 063	+ 2,0	63 290	+ 3,0
Saarland	260	+ 5,9	87 880	- 1,2	22 660	- 0,7
Sachsen	1 223	- 0,5	187 836	+ 1,6	54 535	+ 2,4
Sachsen-Anhalt	634	+ 5,8	95 858	+ 6,9	27 356	+ 9,1
Schleswig-Holstein	557	+ 1,1	106 231	+ 1,6	28 833	+ 1,3
Thüringen	864	+ 3,0	122 514	+ 5,0	34 699	+ 5,9
Deutschland	23 078	1,2	5 246 082	+ 0,9	1 386 561	+ 2,2
früheres Bundesgebiet	19 304	1,0	4 641 184	+ 0,6	1 215 020	+ 1,9
neue Länder (einschl. Berlin)	3 774	1,9	604 898	+ 3,6	171 541	+ 4,5

Land	Entgelte	Veränderung zum Vorjahres- zeitraum	Umsatz			
			insgesamt	Veränderung zum Vorjahres- zeitraum	Inland	Veränderung zum Vorjahres- zeitraum
			1 000 EUR	%	1 000 EUR	%
Baden-Württemberg	7 369 658	+ 0,8	42 576 682	+ 8,4	20 635 758	+ 7,4
Bayern	7 235 591	+ 4,0	48 421 706	+ 11,2	24 250 631	+ 6,5
Berlin	621 689	+ 4,9	4 420 492	- 0,9	2 914 488	- 3,1
Brandenburg	345 718	+ 7,5	2 957 661	+ 15,4	2 186 913	+ 14,3
Bremen	340 668	- 11,9	2 593 465	+ 8,9	1 089 160	+ 5,6
Hamburg	681 985	+ 0,8	10 433 307	- 4,4	7 811 947	- 6,5
Hessen	2 425 872	+ 1,8	14 693 355	+ 7,4	7 490 018	+ 6,8
Mecklenburg-Vorpommern	179 973	+ 12,4	1 529 129	+ 20,2	1 171 374	+ 19,6
Niedersachsen	2 872 959	+ 5,7	26 070 080	+ 11,5	14 365 053	+ 11,2
Nordrhein-Westfalen	7 189 650	+ 1,8	51 809 235	+ 11,4	29 144 161	+ 9,2
Rheinland-Pfalz	1 534 393	+ 3,4	11 800 013	+ 13,9	5 911 546	+ 13,0
Saarland	535 543	- 4,1	3 958 313	+ 12,9	1 968 455	+ 8,8
Sachsen	887 202	+ 6,2	7 787 134	+ 18,5	4 725 230	+ 12,5
Sachsen-Anhalt	421 157	+ 10,5	5 152 004	+ 14,9	3 700 251	+ 13,2
Schleswig-Holstein	657 548	+ 2,6	4 647 450	+ 3,5	2 575 764	+ 2,2
Thüringen	526 070	+ 7,7	4 072 689	+ 16,1	2 643 753	+ 11,9
Deutschland	33 825 678	+ 2,7	242 922 720	+ 10,0	132 584 507	+ 7,5
früheres Bundesgebiet	30 843 867	+ 2,2	217 003 606	+ 9,6	115 242 493	+ 7,1
neue Länder (einschl. Berlin)	2 981 811	+ 7,3	25 919 114	+ 13,4	17 342 014	+ 10,2

1) Monatsdurchschnitt

IV. Anhang

Klassifikation der Wirtschaftszweige, Ausgabe 2003 (WZ 2003) und Zuordnung der Klassen zu Hauptgruppen

Wirtschaftsbereich: Verarbeitendes Gewerbe sowie Bergbau und Gewinnung von Steinen und Erden

WZ 2003 - Nr.	Wirtschaftszweig	Hauptgruppe
C - D	Bergbau und Gewinnung von Steinen und Erden; Verarbeitendes Gewerbe	
	Vorleistungsgüterproduzenten	A
	Investitionsgüterproduzenten	B
	Gebrauchsgüterproduzenten	GG
	Verbrauchsgüterproduzenten	VG
	Energie	EN
C	Bergbau und Gewinnung von Steinen und Erden	
CA	Kohlenbergbau, Torfgewinnung, Gewinnung von Erdöl und Erdgas, Bergbau auf Uran- und Thoriumerze	
10	Kohlenbergbau, Torfgewinnung	
10.10	Steinkohlenbergbau und -brikettherstellung	EN
10.20	Braunkohlenbergbau und -veredlung	EN
10.30	Torfgewinnung und -veredlung	EN
11	Gewinnung von Erdöl und Erdgas, Erbringung damit verbundener Dienstleistungen	
11.10	Gewinnung von Erdöl und Erdgas	EN
11.20	Erbringung von Dienstleistungen bei der Gewinnung von Erdöl und Erdgas	EN
12	Bergbau auf Uran- und Thoriumerze	
12.00	Bergbau auf Uran- und Thoriumerze	EN
CB	Erzbergbau, Gewinnung von Steinen und Erden, sonstiger Bergbau	
13	Erzbergbau	
13.10	Eisenerzbergbau	A
13.20	NE-Metallerzbergbau (ohne Bergbau auf Uran- und Thoriumerze)	A
14	Gewinnung von Steinen und Erden, sonstiger Bergbau	
14.1	Gewinnung von Natursteinen	A
14.2	Gewinnung von Kies, Sand, Ton und Kaolin	A
14.30	Gewinnung von Mineralien für die Herstellung von chemischen Erzeugnissen	A
14.40	Gewinnung von Salz	A
14.50	Gewinnung von Steinen und Erden a. n. g., sonstiger Bergbau	A
D	Verarbeitendes Gewerbe	
DA	Ernährungsgewerbe und Tabakverarbeitung	
15	Ernährungsgewerbe	
15.1	Schlachten und Fleischverarbeitung	VG
15.20	Fischverarbeitung	VG
15.3	Obst- und Gemüseverarbeitung	VG
15.4	Herstellung von pflanzlichen und tierischen Ölen und Fetten	VG
15.41	Herstellung von rohen Ölen und Fetten	VG
15.5	Milchverarbeitung; Herstellung von Speiseeis	VG
15.6	Mahl- und Schälmaschinen, Herstellung von Stärke und Stärkeerzeugnissen	A
15.7	Herstellung von Futtermitteln	A
15.72	Herstellung von Futtermitteln für sonstige Tiere	A
15.8	Sonstiges Ernährungsgewerbe (ohne Getränkeherstellung)	VG
15.9	Herstellung von Getränken	VG
15.92	Herstellung von Alkohol	VG
15.97	Herstellung von Malz	VG
16.00	Tabakverarbeitung	VG
DB	Textil- und Bekleidungsgewerbe	
17	Textilgewerbe	
17.1	Spinnstoffaufbereitung und Spinnerei	A
17.2	Weberei	A
17.30	Textilveredlung	A
17.40	Herstellung von konfektionierten Textilwaren (ohne Bekleidung)	VG
17.5	Sonstiges Textilgewerbe (ohne Herstellung von Maschinenware)	VG
17.52	Herstellung von Seilerwaren	VG
17.53	Herstellung von Vliesstoff und Erzeugnissen daraus (ohne Bekleidung)	VG

WZ 2003 - Nr.	Wirtschaftszweig	Hauptgruppe
17.54	Textilgewerbe a. n. g.	VG
17.60	Herstellung von gewirktem und gestricktem Stoff	A
17.7	Herstellung von gewirkten und gestrickten Fertigerzeugnissen	VG
18	Bekleidungsgewerbe	
18.10	Herstellung von Lederbekleidung	VG
18.2	Herstellung von Bekleidung (ohne Lederbekleidung)	VG
18.30	Zurichtung und Färben von Fellen, Herstellung von Pelzwaren	VG
DC/19	Ledergewerbe	
19.10	Herstellung von Leder und Lederfaserstoff	VG
19.20	Lederverarbeitung (ohne Herstellung von Lederbekleidung und Schuhen)	VG
19.30	Herstellung von Schuhen	VG
DD/20	Holzgewerbe (ohne Herstellung von Möbeln)	
20.10	Säge, Hobel- und Holzimprägnierwerke	A
20.20	Herstellung von Furnier-, Sperrholz-, Holzfaser- und Holzspanplatten	A
20.30	Herstellung von Konstruktionsteilen, Fertigbauteilen, Ausbauelementen und Fertigteilebauten aus Holz	A
20.40	Herstellung von Verpackungsmitteln, Lagerbehältern und Ladungsträgern aus Holz	A
20.5	Herstellung von Holzwaren a. n. g. sowie von Kork-, Flecht- und Korbwaren (ohne Herstellung von Möbeln)	A
20.51	Herstellung von Holzwaren a. n. g. (ohne Herstellung von Möbeln)	A
20.52	Herstellung von Kork, Flecht- und Korbwaren (ohne Herstellung von Möbeln)	A
DE	Papier-, Verlags- und Druckgewerbe	
21	Papiergewerbe	
21.1	Herstellung von Holz- und Zellstoff, Papier, Karton und Pappe	A
21.2	Herstellung von Waren aus Papier, Karton und Pappe	A
21.22	Herstellung von Haushalts-, Hygiene- und Toilettenartikeln aus Zellstoff, Papier und Pappe	A
22	Verlagsgewerbe, Druckgewerbe, Vervielfältigung von bespielten Ton-, Bild- und Datenträgern	
22.1	Verlagsgewerbe	VG
22.2	Druckgewerbe	VG
22.21	Drucken von Zeitungen	VG
22.22	Drucken anderer Druckerzeugnisse	VG
22.23	Druckweiterverarbeitung	VG
22.24	Druck- und Mediovorstufe	VG
22.25	Erbringung von sonstigen druckbezogenen Dienstleistungen	VG
22.3	Vervielfältigung von bespielten Ton-, Bild- und Datenträgern	VG
22.31	Vervielfältigung von bespielten Tonträgern	VG
22.32	Vervielfältigung von bespielten Bildträgern	VG
22.33	Vervielfältigung von bespielten Datenträgern	VG
DF/23	Kokerei, Mineralölverarbeitung, Herstellung und Verarbeitung von Spalt- und Brutstoffen	
23.10	Kokerei	EN
23.20	Mineralölverarbeitung	EN
23.30	Herstellung und Verarbeitung von Spalt- und Brutstoffen	EN
DG/24	Herstellung von chemischen Erzeugnissen	A
24.1	Herstellung von chemischen Grundstoffen	A
24.20	Herstellung von Schädlingsbekämpfungsmitteln, Pflanzenschutz- und Desinfektionsmitteln	A
24.30	Herstellung von Anstrichmitteln, Druckfarben und Kitt	A
24.4	Herstellung von pharmazeutischen Erzeugnissen	VG
24.41	Herstellung von pharmazeutischen Grundstoffen	VG
24.5	Herstellung von Seifen, Wasch-, Reinigungs- und Körperpflegemitteln sowie von Duftstoffen	VG

WZ 2003 - Nr.	Wirtschaftszweig	Hauptgruppe
24.6	Herstellung von sonst. chemischen Erzeugnissen	A
24.65	Herstellung von unbespielten Ton-, Bild- und Datenträgern	A
24.70	Herstellung von Chemiefasern	A
DH/25	Herstellung von Gummi- und Kunststoffwaren	
25.1	Herstellung von Gummiwaren	A
25.2	Herstellung von Kunststoffwaren	A
DI/26	Glasgewerbe, Herstellung von Keramik, Verarbeitung von Steinen und Erden	
26.1	Herstellung von Glas und Glaswaren	A
26.2	Herstellung von keramischen Erzeugnissen (ohne Herstellung von Ziegeln und Baukeramik)	A
26.21	Herstellung von keramischen Haushaltswaren und Ziergegenständen	A
26.30	Herstellung von keramischen Wand- und Bodenfliesen und -platten	A
26.40	Herstellung von Ziegeln und sonstiger Baukeramik	A
26.5	Herstellung von Zement, Kalk und gebranntem Gips	A
26.6	Herstellung von Erzeugnissen aus Beton, Zement und Gips	A
26.70	Be- und Verarbeitung von Naturwerksteinen und Natursteinen a. n. g.	A
26.8	Herstellung von sonstigen Erzeugnissen aus nicht metallischen Mineralien	A
DJ	Metallerzeugung und -bearbeitung, Herstellung von Metallerzeugnissen	
27	Metallerzeugung und -bearbeitung	
27.10	Erzeugung von Roheisen, Stahl und Ferrolegierungen	A
27.2	Herstellung von Rohren	A
27.3	Sonstige erste Bearbeitung von Eisen und Stahl	A
27.4	Erzeugung und erste Bearbeitung von NE-Metallen	A
27.5	Gießereien	A
28	Herstellung von Metallerzeugnissen	
28.1	Stahl- und Leichtmetallbau	B
28.2	Herstellung von Metallbehältern mit einem Fassungsvermögen von mehr als 300 l; Herstellung von Heizkörpern und Kesseln für Zentralheizungen	B
28.30	Herstellung von Dampfkesseln (ohne Zentralheizungskessel)	B
28.40	Herstellung von Schmiede-, Press-, Zieh- und Stanzteilen, gewalzten Ringen und pulvermetallurgischen Erzeugnissen	A
28.5	Oberflächenveredlung und Wärmebehandlung, Mechanik a. n. g.	A
28.6	Herstellung von Schneidwaren, Werkzeugen, Schlössern und Beschlägen aus unedlen Metallen	A
28.61	Herstellung von Schneidwaren und Bestecken aus unedlen Metallen	A
28.62	Herstellung von Werkzeugen	A
28.7	Herstellung von sonstigen Metallwaren	A
28.71	Herstellung von Metallbehältern mit einem Fassungsvermögen von 300 l oder weniger	A
DK/29	Maschinenbau	
29.1	Herstellung von Maschinen für die Erzeugung und Nutzung von mechanischer Energie (ohne Motoren für Luft- und Straßenfahrzeuge)	B
29.2	Herstellung von sonstigen nicht wirtschaftszweigspezifischen Maschinen	B
29.3	Herstellung von land- und forstwirtschaftlichen Maschinen	B
29.4	Herstellung von Werkzeugmaschinen	B
29.41	Herstellung von handgeführten kraftbetriebenen Werkzeugen	B
29.42	Herstellung von Werkzeugmaschinen für die Metallbearbeitung	B
29.43	Herstellung von Werkzeugmaschinen a. n. g.	B
29.5	Herstellung von Maschinen für sonstige bestimmte Wirtschaftszweige	B

WZ 2003 - Nr.	Wirtschaftszweig	Hauptgruppe
29.60	Herstellung von Waffen und Munition	B
29.7	Herstellung von Haushaltsgeräten a. n. g.	GG
DL	Herstellung von Büromaschinen, Datenverarbeitungsgeräten und -einrichtungen; Elektrotechnik, Feinmechanik und Optik	
30.0	Herstellung von Büromaschinen, Datenverarbeitungsgeräten und -einrichtungen	B
31	Herstellung von Geräten der Elektrizitätserzeugung, -verteilung u. Ä.	
31.10	Herstellung von Elektromotoren, Generatoren und Transformatoren	B
31.20	Herstellung von Elektrizitätsverteilungs- und -schalteinrichtungen	A
31.30	Herstellung von isolierten Elektrokabeln, -leitungen und -drähten	A
31.40	Herstellung von Akkumulatoren und Batterien	A
31.50	Herstellung von elektrischen Lampen und Leuchten	A
31.6	Herstellung von elektrischen Ausrüstungen a. n. g.	A
32	Rundfunk- und Nachrichtentechnik	
32.10	Herstellung von elektronischen Bauelementen	A
32.20	Herstellung von Geräten und Einrichtungen der Telekommunikationstechnik	B
32.30	Herstellung von Rundfunkgeräten sowie phono- und videotechnischen Geräten	GG
33	Medizin-, Mess-, Steuer- und Regelungstechnik, Optik, Herstellung von Uhren	
33.10	Herstellung von medizinischen Geräten und orthopädischen Erzeugnissen	B
33.20	Herstellung von Mess-, Kontroll-, Navigations- u. ä. Instrumenten und Vorrichtungen	B
33.30	Herstellung von industriellen Prozesssteuerungseinrichtungen	B
33.40	Herstellung von optischen und fotografischen Geräten	GG
33.50	Herstellung von Uhren	GG
DM	Fahrzeugbau	
34	Herstellung von Kraftwagen und Kraftwagenteilen	
34.10	Herstellung von Kraftwagen und Kraftwagenmotoren	B
34.20	Herstellung von Karosserien, Aufbauten und Anhängern	B
34.30	Herstellung von Teilen und Zubehör für Kraftwagen und Kraftwagenmotoren	B
35	Sonstiger Fahrzeugbau	
35.1	Schiff- und Bootsbaue	B
35.11	Schiffbau (ohne Boots- und Yachtbau)	B
35.12	Boots- und Yachtbau	B
35.20	Bahnindustrie	B
35.30	Luft- und Raumfahrzeugbau	B
35.4	Herstellung von Krafträdern, Fahrrädern und Behindertenfahrzeugen	GG
35.50	Fahrzeugbau a. n. g.	GG
DN	Herstellung von Möbeln, Schmuck, Musikinstrumenten, Sportgeräten, Spielwaren und sonstigen Erzeugnissen, Recycling	
36	Herstellung von Möbeln, Schmuck, Musikinstrumenten, Sportgeräten, Spielwaren und sonstigen Erzeugnissen	
36.1	Herstellung von Möbeln	GG
36.12	Herstellung von Büro- und Ladenmöbeln	GG
36.2	Herstellung von Schmuck u. ä. Erzeugnissen	GG
36.30	Herstellung von Musikinstrumenten	GG
36.40	Herstellung von Sportgeräten	VG
36.50	Herstellung von Spielwaren	VG
36.6	Herstellung von sonstigen Erzeugnissen	VG
37	Recycling	
37.10	Recycling von metallischen Altmaterialien und Reststoffen	A
37.20	Recycling von nicht metallischen Altmaterialien und Reststoffen	A

Hauptgruppen: A Vorleistungsgüterproduzenten
B Investitionsgüterproduzenten
GG Gebrauchsgüterproduzenten

VG Verbrauchsgüterproduzenten
EN Energie

Monatsbericht für Betriebe

des Verarbeitenden Gewerbes sowie des Bergbaus
und der Gewinnung von Steinen und Erden

Rücksendung bitte bis
spätestens: **12 Tage** nach
Ablauf des Berichtsmonats

Name des Amtes
Org. Einheit
Straße + Hausnummer
PLZ, Ort

Bei Fensterbriefumschlag: postal. Anschrift der befragenden Behörde

Datum und Unterschrift der/des
Auskunfterteilenden:

Bei Rückfragen erreichen Sie uns unter
Telefon: xxxx - Durchwahl
Ansprechpartner/-in
Herr :xxxxxxxxxxxxxxxxxxxx - xxxx
Frau :xxxxxxxxxxxxxxxxxxxx - xxxx
Telefax: xxxxxxxxxxxxxxxxxxxx - xxxx
E-Mail: xxxxxxxxxxxxxxxx@xxxxxx.de

Ansprechpartner/-in für Rückfragen
(freiwillige Angabe)
Name:
Telefon oder E-Mail:

Rechtsgrundlagen, weitere rechtliche
Hinweise und Erläuterungen stehen auf
Seite 2 und den beiden Beiblättern, die
Bestandteil dieses Fragebogens sind.

WZ 2003-Nummer:

Betriebsnummer:
(bei Rückfragen bitte angeben)

Falls Anschrift oder Firmierung nicht mehr zutreffen, bitte korrigieren.

Vielen Dank für Ihre Mitarbeit.

Berichtsmonat/-jahr: Statistiknummer: WZ 2003-Nummer: Unternehmensnummer: Betriebsnummer:

Angaben zu den Abschnitten A-C sind auf die nebenstehenden Betriebssteile aufzuteilen. Angaben zur Convertertätigkeit müssen in den Wirtschaftszweigen der WZ 2003 enthalten sein.	Verarbeitendes Gewerbe sowie Bergbau und Gewinnung von Steinen und Erden			Sonstige Betriebssteile (Handel, Dienstleistungen, Transport, Baugewerbe u. a.)
	WZ 2003-Nummer:	WZ 2003-Nummer:	WZ 2003-Nummer:	

A Tätige Personen am Ende des Berichtsmonats

Anzahl der tätigen Personen
(einschl. tätiger Inhaber, -innen) 11 11 11 31

B Umsatz im Berichtsmonat in vollen Euro (ohne Umsatzsteuer)

Inlandsumsatz
(Umsatz im gesamten Bundesgebiet) 13 13 13 43 33

Auslandsumsatz insgesamt
(sowie Umsatz mit dt. Exporteuren) 14 14 14 44 34

Darunter: Umsätze mit dem **nicht** zur
Eurozone gehörenden Ausland 15 15 15 45 38

C Auftragseingang im Berichtsmonat in vollen Euro (ohne Umsatzsteuer)

Inlandsaufträge (Aufträge aus dem
gesamten Bundesgebiet) 16 16 16 46

Auslandsaufträge insgesamt
(sowie Aufträge von dt. Exporteuren) 17 17 17 47

Darunter: Aufträge aus dem **nicht** zur
Eurozone gehörenden Ausland 18 18 18 48

Die Angaben zu den **Abschnitten D und E** bitte für den **gesamten Betrieb** machen.

D Geleistete Arbeitsstunden aller tätigen Personen im Berichtsmonat

Tatsächlich geleistete Arbeitsstunden aller tätigen Personen in vollen Stunden
(einschl. tätiger Inhaber, -innen) 35

E Bezahlte Entgelte im Berichtsmonat

(ohne Arbeitgeberanteil zur Sozialversicherung)
Bruttolohn- und -gehaltssumme in vollen Euro (einschl. Vergütung für Auszubildende) 36

Bemerkungen (Hier bitten wir Sie um Hinweise, falls außergewöhnliche Verhältnisse die Angaben beeinflusst haben.)

Bitte zurücksenden an:

Name der befragenden Behörde
Anschrift

Bitte korrigieren Sie, falls erforderlich, Ihre Anschrift.

Name und Adresse des Unternehmens oder Betriebes

Bitte beachten Sie beim Ausfüllen des Fragebogens die ausführlichen Erläuterungen zum Monatsbericht für Betriebe auf dem Beiblatt, das Bestandteil dieses Fragebogens ist.

Unterrichtung nach § 17 Bundesstatistikgesetz

Rechtsgrundlagen

Bundesstatistikgesetz (BStatG) vom 22. Januar 1987 (BGBl. I S. 462, 565), zuletzt geändert durch Artikel 2 des Gesetzes vom 9. Juni 2005 (BGBl. I S. 1534), Gesetz über die Statistik im Produzierenden Gewerbe (ProdGewStatG) in der Fassung der Bekanntmachung vom 21. März 2002 (BGBl. I S. 1181), zuletzt geändert durch Artikel 139 des Gesetzes vom 31. Oktober 2006 (BGBl. I S. 2407).

Hilfsmerkmale

Name und Anschrift des Betriebes bzw. Unternehmens, Name und Telekommunikationsadressen der für eventuelle Rückfragen zur Verfügung stehenden Personen sowie Datum und Unterschrift für die Bestätigung der Richtigkeit

der Angaben sind Hilfsmerkmale, die lediglich der technischen Durchführung der Erhebung dienen. Sie werden nach Abschluss der Prüfung der Angaben vom Fragebogen getrennt, gesondert aufbewahrt und mit Ausnahme von Name und Anschrift sowie Telekommunikationsadressen des Betriebes bzw. Unternehmens spätestens nach Beendigung des Zeitraums der periodisch wiederkehrenden Erhebung vernichtet.

Unterschrift

Nach § 11 Abs. 2 BStatG ist die Richtigkeit der Auskunftserteilung durch die/den Auskunftspflichtige/n bzw. die/den mit der Auskunftserteilung Beauftragte/n durch Unterschrift zu bestätigen.

Erläuterungen zum Fragebogen

Im Monatsbericht für Betriebe sind die im Betrieb am Ende des Berichtsmonats tätigen Personen (Beschäftigte) sowie die im Berichtszeitraum erwirtschafteten Umsätze und Auftragseingänge, jeweils nach Betriebsteilen und nach den vorgegebenen Untergliederungen, zu melden. Ferner sind die von allen tätigen Personen geleisteten Arbeitsstunden und die bezahlten Entgelte, jeweils für den gesamten Betrieb, anzugeben.

Meldepflichtig sind Betriebe des Verarbeitenden Gewerbes sowie des Bergbaus und der Gewinnung von Steinen und Erden (Industrie und Handwerk einschl. handwerklicher Nebenbetriebe). Zur Auskunft verpflichtet sind die Inhaber, -innen oder Leiter, -innen der Betriebe bzw. Unternehmen. Als Betrieb des genannten Wirtschaftsbereichs gilt jede örtlich abgegrenzte Produktionseinheit einschließlich der in ihrer unmittelbaren Umgebung liegenden und von ihr abhängigen Einheiten. Maßgebend für die Zuordnung zum Wirtschaftsbereich Verarbeitendes Gewerbe sowie Bergbau und Gewinnung von Steinen und Erden ist die „Klassifikation der Wirtschaftszweige, Ausgabe 2003“ (WZ 2003).

Die Meldung zum Monatsbericht für Betriebe erstreckt sich gemäß der WZ 2003 auch auf Einheiten (Betriebe) ohne eigene Warenproduktion, die fremdbezogene Waren oder Dienstleistungen in eigenem Namen bzw. im Namen des Unternehmens/der Unternehmensgruppe, zu dem/der sie gehören, verkaufen (Converter). Dies gilt aber nur dann, wenn der Betrieb/das Unternehmen bzw. die Unternehmensgruppe die gewerblichen Schutzrechte (Patente, Lizenzen usw.) an den durch Dritte hergestellten Produkten besitzt. In diesem Fall wird der Betrieb so klassifiziert, als würde er die Waren selbst herstellen.

Weitere Informationen, insbesondere zur statistischen Geheimhaltung, und Definitionen der Erhebungsmerkmale entnehmen Sie bitte den ausführlichen Erläuterungen zum Monatsbericht für Betriebe des Verarbeitenden Gewerbes sowie des Bergbaus und der Gewinnung von Steinen und Erden.