

Verarbeitendes Gewerbe sowie Bergbau und Gewinnung von  
Steinen und Erden

E I - m

## Umsatz, Beschäftigte der Betriebe in Mecklenburg-Vorpommern

Januar 2007

Bestell-Nr.: E113 2007 01

Herausgabe: 15. Juni 2007

Printausgabe: EUR 4,00

Herausgeber: Statistisches Amt Mecklenburg-Vorpommern, Lübecker Straße 287, 19059 Schwerin,  
Telefon: 0385 4801-0, Telefax: 0385 4801-4123, Internet: <http://www.statistik-mv.de>, E-Mail: [statistik.post@statistik-mv.de](mailto:statistik.post@statistik-mv.de)

Zuständiger Dezernent: Hans-Peter Hasche, Telefon: 0385 4801-4430

© Statistisches Amt Mecklenburg-Vorpommern, Schwerin, 2007  
Vervielfältigung und Verbreitung, auch auszugsweise, mit Quellenangabe gestattet.

### Zeichenerklärungen und Abkürzungen

-	nichts vorhanden
0	weniger als die Hälfte von 1 in der letzten besetzten Stelle, jedoch mehr als nichts
.	Zahlenwert unbekannt oder geheim zu halten
...	Zahl lag bei Redaktionsschluss noch nicht vor
x	Aussage nicht sinnvoll oder Fragestellung nicht zutreffend
/	keine Angabe, da Zahlenwert nicht ausreichend genau oder nicht repräsentativ
( )	Zahl hat eingeschränkte Aussagefähigkeit
p	vorläufige Zahl
s	geschätzte Zahl
r	berichtigte Zahl
a. n. g.	anderweitig nicht genannt
Rev.	Revision

Abweichungen in den Summen erklären sich aus dem Auf- und Abrunden der Einzelwerte.

## Inhaltsverzeichnis

	Seite
<b>I. Vorbemerkungen und Erläuterungen</b>	3 - 5
<b>II. Zusammenfassende Übersicht</b>	5
Grafiken: Umsatz des Verarbeitenden Gewerbes nach Monaten	6
Auslandsumsatz des Verarbeitenden Gewerbes nach Monaten	6
Umsatzstruktur des Verarbeitenden Gewerbes	
<b>III. Tabellen</b>	
1. Entwicklung im Verarbeitenden Gewerbe sowie im Bergbau und in der Gewinnung von Steinen und Erden	7
Grafik: Umsatz des Verarbeitenden Gewerbes nach Jahren	7
2. Anzahl der Betriebe und fachlichen Betriebsteile nach Wirtschaftszweigen Januar 2007	8 - 10
3. Ergebnisse der Betriebe nach Wirtschaftszweigen	
3.1. Betriebe, Beschäftigte, Arbeitsstunden, Entgelte sowie Umsatz Januar 2007	11
3.2. Veränderung der Beschäftigten, Arbeitsstunden, Entgelte sowie des Umsatzes gegenüber dem gleichen Vorjahresmonat Januar 2007	12
4. Ergebnisse der Betriebe nach Kreisen	
4.1. Betriebe, Beschäftigte, Arbeitsstunden, Entgelte sowie Umsatz Januar 2007	13
4.2. Veränderung der Betriebe, Beschäftigten, Arbeitsstunden, Entgelte sowie des Umsatzes gegenüber dem gleichen Vorjahresmonat Januar 2007	13
5. Mecklenburg-Vorpommern im Vergleich der Bundesländer Betriebe, Beschäftigte, geleistete Arbeitsstunden, Entgelte und Umsatz Januar 2007	14
<b>IV. Anhang</b>	
Klassifikation der Wirtschaftszweige, Ausgabe 2003 (WZ 2003) und Zuordnung der Klassen zu den Hauptgruppen	15 - 16
Erhebungsbogen	17 - 18

### Hinweis zum neuen Berichtskreis

Am 1. Januar 2007 trat Artikel 10 des Ersten Gesetzes zum Abbau bürokratischer Hemmnisse insbesondere in der mittelständigen Wirtschaft vom 22. August 2006 (Bundesgesetzblatt Teil I Seite 1970) in Kraft, durch den das Gesetz über die Statistik im Produzierenden Gewerbe geändert wird. In diesem Zusammenhang wird insbesondere die **Meldegrenze** beim Berichtskreis für die kurzfristigen Statistiken im Verarbeitenden Gewerbe heraufgesetzt. Wurden in der Vergangenheit beim Monatsbericht im Verarbeitenden Gewerbe alle Betriebe von Unternehmen mit 20 und mehr tätigen Personen befragt, so sind **ab Januar 2007 nur noch Betriebe mit 50 und mehr tätigen Personen** einbezogen. Entsprechendes gilt für die Monatliche Produktionserhebung. Mit dieser Maßnahme wird eine deutliche Entlastung insbesondere der kleinen und mittleren Unternehmen von statistischen Auskunftspflichten erreicht. In Mecklenburg-Vorpommern hat sich dadurch der Berichtskreis der meldepflichtigen Betriebe beim Monatsbericht von 728 Betrieben mit 54 195 Beschäftigten im Dezember 2006 auf 291 Betriebe mit 42 647 Beschäftigten im Januar 2007 verringert. Die Zahl der fachlichen Betriebsteile verringerte sich insgesamt von 801 auf 333.

# I. Vorbemerkungen und Erläuterungen

## Zweck der Veröffentlichung

In dem Statistischen Bericht E113 werden Ergebnisse für die im Rahmen des Monatsberichts für Betriebe des Verarbeitenden Gewerbes sowie des Bergbaus und der Gewinnung von Steinen und Erden erhobenen Merkmale (einschl. der Zahl der befragten Einheiten) dargestellt. Neben absoluten Zahlenangaben werden auch Veränderungsdaten zum Vorjahreszeitraum angegeben. Diese Daten können vielfältig genutzt werden. Die nachgewiesenen Daten, u. a. über Beschäftigte und Umsätze, dienen vor allem der Beurteilung der konjunkturellen Situation.

## Rechtsgrundlagen

Rechtsgrundlagen für die Durchführung des Monatsberichts über die Abschnitte C „Bergbau und Gewinnung von Steinen und Erden“ und D „Verarbeitendes Gewerbe“ der „Klassifikation der Wirtschaftszweige, Ausgabe 2003 (WZ 2003)“ sind:

- Bundesstatistikgesetz (BStatG) vom 22. Januar 1987 (BGBl. I S. 462, 565), zuletzt geändert durch Artikel 2 des Gesetzes vom 9. Juni 2005 (BGBl. I S. 1534),
- Gesetz über die Statistik im Produzierenden Gewerbe (ProdGewStatG) in der Fassung der Bekanntmachung vom 21. März 2002 (BGBl. I S. 1181), zuletzt geändert durch Artikel 139 der Verordnung vom 31. Oktober 2006 (BGBl. I S. 2407).

## Klassifikation der Wirtschaftszweige

Die Ergebnisse des Monatsberichts im Verarbeitenden Gewerbe sowie im Bergbau und in der Gewinnung von Steinen und Erden werden nach der Wirtschaftszweikklassifikation WZ 2003 auf der Vierstellerebene (Klasse) erhoben und aufbereitet.

Die WZ 2003 ist von der europäischen Klassifikation NACE Rev. 1.1 abgeleitet, die aufgrund der Verordnung (EWG) Nr. 3037/90 des Rates der Europäischen Gemeinschaften (NACE-Verordnung)<sup>1)</sup> mit Wirkung vom 1. Januar 2003 in allen Mitgliedstaaten der Europäischen Union für alle Statistiken anzuwenden ist, die eine Gliederung nach Wirtschaftszweigen enthalten (Artikel 10 der Verordnung).

Das Kodierungssystem der WZ 2003 unterscheidet zwischen Abschnitten (Buchstaben A-Q), Unterabschnitten (Buchstaben AA-QA), Abteilungen (Zweisteller), Gruppen (Dreisteller), Klassen (Viersteller) und Unterklassen (Fünfsteller). Der Wirtschaftsbereich „Verarbeitendes Gewerbe sowie Bergbau und Gewinnung von Steinen und Erden“ erstreckt sich über die Abschnitte C und D sowie - in der numerischen Gliederung - über die Abteilungen 10 bis 37 der WZ 2003 (siehe Anhang).

## Berichtskreis, Ausnahmen von der Erfassungsgrenze

Der Berichtskreis des Monatsberichts für Betriebe umfasst:

- sämtliche Betriebe des Wirtschaftsbereichs Verarbeitendes Gewerbe sowie Bergbau und Gewinnung von Steinen und Erden mit mindestens 50 tätigen Personen;
- die Betriebe des Wirtschaftsbereichs Verarbeitendes Gewerbe sowie Bergbau und Gewinnung von Steinen und Erden mit mindestens 50 tätigen Personen, sofern sie zu Unternehmen gehören, deren wirtschaftlicher Schwerpunkt außerhalb des Produzierenden Gewerbes liegt.

Die Meldung zum Monatsbericht für Betriebe erstreckt sich gemäß der WZ 2003 auch auf Einheiten (Betriebe) ohne eigene Warenproduktion, die fremdbezogene Waren oder Dienstleistungen in eigenem Namen bzw. im Namen des Unternehmens/ der Unternehmensgruppe, zu dem/der sie gehören, verkaufen (Converter). Dies gilt aber nur dann, wenn der Betrieb/das Unternehmen bzw. die Unternehmensgruppe die gewerblichen Schutzrechte (Patente, Lizenzen usw.) an den durch Dritte hergestellten Produkten besitzt. In diesem Fall wird der Betrieb so klassifiziert, als würde er die Waren selbst herstellen. Die Einbeziehung eines solchen Converters in die Meldung zum Monatsbericht ergibt sich aus der Überlegung, dass er in jeder Phase der Herstellung Einfluss auf den Produktionsprozess hat und der eigentliche Hersteller nur an ihn (oder ausnahmsweise einen anderen Inhaber der gleichen gewerblichen Schutzrechte) verkaufen kann.

## Erhebung und Aufbereitung

Der Monatsbericht im Verarbeitenden Gewerbe sowie im Bergbau und in der Gewinnung von Steinen und Erden wird - dem föderativen Staatsaufbau der Bundesrepublik Deutschland folgend - dezentral durchgeführt. Für die Erhebung (Erhebungsunterlagen siehe Anhang) und die monatliche Aufbereitung der Länderergebnisse sind die Statistischen Landesämter zuständig. Aufgabe des Statistischen Bundesamtes ist dagegen die methodische Vorbereitung und Weiterentwicklung dieser Statistik sowie die Zusammenführung der Länderergebnisse zu einem Bundesergebnis und dessen Veröffentlichung.

Der Berichtsweg stellt sich damit folgendermaßen dar:

Befragte → Statistische Landesämter → Statistisches Bundesamt.

1) Verordnung (EWG) Nr. 3037/90 des Rates vom 9.10.1990 betreffend die statistische Systematik der Wirtschaftszweige in der Europäischen Gemeinschaft (Abl. EG Nr. L 293 S. 1), zuletzt geändert durch Verordnung (EG) Nr. 29/2002 der Kommission vom 19.12.2001 (Abl. EG 2002 Nr. L 6 S. 3)

## Darstellung der Ergebnisse

In der vorliegenden Veröffentlichung wird der Nachweis der Ergebnisse des Monatsberichts für Betriebe des Verarbeitenden Gewerbes sowie des Bergbaus und der Gewinnung von Steinen und Erden für „Mecklenburg-Vorpommern insgesamt“ für (Industrie-) Hauptgruppen sowie in der Gliederung nach Abschnitten, Unterabschnitten, Abteilungen, Gruppen und Klassen der WZ 2003 geführt, soweit der Datenschutz keine Einschränkungen erforderlich macht; darüber hinaus werden auch Eckzahlen für die kreisfreien Städte und Landkreise nachgewiesen.

Bei Betrieben werden die Merkmale „Beschäftigte“ und „Umsatz“ sowohl für Betriebe als auch für fachliche Betriebsteile aufbereitet. Bei der Aufbereitung für **Betriebe** werden die Ergebnisse nach örtlichen Betriebseinheiten aufgerechnet, d. h., es werden kombinierte Betriebe (Betriebe mit fachlichen Betriebsteilen in mehreren WZ 2003-Klassen, z. B. Maschinenbau und Gießerei) mit den Angaben für den gesamten Betrieb der WZ 2003-Klasse zugerechnet, in der das wirtschaftliche Schwergewicht des Betriebes liegt. In der Aufbereitung für fachliche Betriebsteile werden dagegen die Ergebnisse der fachlichen Betriebsteile kombinierter Betriebe auf die verschiedenen WZ 2003-Klassen aufgeteilt, denen die einzelnen Betriebsteile ihrer Produktion entsprechend zuzurechnen sind.

Das Ergebnis „Verarbeitendes Gewerbe sowie Bergbau und Gewinnung von Steinen und Erden insgesamt“ für Betriebe enthält die Angaben für Betriebsteile der sonstigen Wirtschaftsbereiche, d. h. Handel, Transport, Baugewerbe, Landwirtschaft u. a. m. Im Ergebnis „Verarbeitendes Gewerbe sowie Bergbau und Gewinnung von Steinen und Erden insgesamt“ für fachliche Betriebsteile sind die Angaben für Betriebsteile der sonstigen Wirtschaftsbereiche nicht enthalten. Bei den Umsatzangaben für die fachlichen Betriebsteile bleiben somit z. B. die Umsätze aus dem Verkauf von Handelsware unberücksichtigt.

## Abgrenzung der Merkmale

Die in den Tabellen dargestellten Merkmale sind folgendermaßen definiert:

### **Betrieb:**

Örtlich Niederlassung (nicht Unternehmen) des Wirtschaftsbereichs Bergbau und Gewinnung von Steinen und Erden, Verarbeitendes Gewerbe (einschl. Verwaltungs-, Reparatur-, Montage- und Hilfsbetriebe, die mit dem meldenden Betrieb örtlich verbunden sind oder in dessen Nähe liegen). Örtlich getrennte Hauptverwaltungen von Unternehmen des Erhebungsbereichs werden ebenfalls als eigenständige Betriebe dieses Bereichs erfasst. Die Merkmalswerte sind für den gesamten Betrieb zu melden und schließen auch die nichtproduzierenden Teile ein.

### **Beschäftigte:**

Alle am Monatsende im Betrieb tätigen Personen einschl. der tätigen Inhaber/Inhaberinnen, mithelfenden Familienangehörigen (auch unbezahlt mithelfende Familienangehörige, soweit sie mindestens ein Drittel der üblichen Arbeitszeit im Betrieb tätig sind), an andere Unternehmen überlassenen Mitarbeiter/Mitarbeiterinnen und Heimarbeiter/-arbeiterinnen, aber ohne Leiharbeiter/Leiharbeiterinnen. Einbezogen werden u. a. Erkrankte, Urlauber/Urlauberinnen, Kurzarbeiter/-arbeiterinnen, Streikende, von der Aussperrung Betroffene, Personen in Altersteilzeitregelungen, Auszubildende, Saison- und Aushilfsarbeiter/-arbeiterinnen sowie Teilzeitbeschäftigte. Die Beschäftigten umfassen auch die kaufmännischen Auszubildenden (einschl. der Auszubildenden in den übrigen nichtgewerblichen Ausbildungsberufen) und die gewerblich Auszubildenden.

### **Geleistete Arbeitsstunden:**

Zu melden sind die von allen Beschäftigten (einschl. der Heimarbeiter/-arbeiterinnen und der Auszubildenden) im Betrieb tatsächlich geleisteten (nicht die bezahlten) Stunden, einschl. Über-, Nacht-, Sonntags- und Feiertagsstunden.

### **Entgelte:**

Die Entgelte entsprechen der Bruttolohn- und -gehaltssumme. Dies ist die Bruttosumme der Bar- und Sachbezüge der tätigen Personen einschl. der an andere Unternehmen überlassenen Mitarbeiter/Mitarbeiterinnen, ohne Pflichtanteile des Arbeitgebers zur Sozialversicherung und Vergütungen, die als Spesenersatz anzusehen sind.

Einzubeziehen sind tariflich oder frei vereinbarte Zulagen (z. B. Akkord-, Nachtarbeits-, Schmutzzulagen), Naturalvergütungen, Vergütungen für ausgefallene Arbeitszeit (z. B. Urlaubslöhne), Lohn- und Gehaltsfortzahlungen im Krankheitsfall und Zuschüsse des Arbeitgebers zum Krankengeld, Arbeitsentgelte und sonstige lohnsteuerpflichtige Zahlungen des Arbeitgebers im Rahmen von Altersteilzeitregelungen, Urlaubsbeihilfen, Gratifikationen, Gewinnbeteiligungen, tariflich oder frei vereinbarte Kindergelder und sonstige Familienzuschläge sowie Erziehungsbeihilfen, ferner vermögenswirksame Leistungen des Arbeitgebers und gezahlte Beträge an tätige Personen in eigenen Sozialeinrichtungen (z. B. Werksarzt) sowie Bezüge von Gesellschaftern, Vorstandsmitgliedern und anderen leitenden Kräften (soweit sie steuerlich als Einkünfte aus unselbständiger Arbeit gelten) und Provisionen und Tantiemen.

Nicht einzubeziehen sind Anweisungen des staatlichen Kindergeldes, Sozial- und sonstige Aufwendungen des Arbeitgebers (u. a. Pflichtbeiträge zur Sozialversicherung, Aufwendungen für die betriebliche Altersversorgung, Vorruhestandszahlungen, Kurzarbeitergeld), an andere Unternehmen für entgeltliche Überlassung von Arbeitskräften gezahlte Beträge sowie Einnahmen von anderen Unternehmen für die Überlassung von Arbeitnehmern.

### **Umsatz:**

Umsatz aus eigener Erzeugung (einschl. Umsatz aus dem Verkauf von Energie und Nebenerzeugnissen und Abfällen sowie Entgelte für industrielle Dienstleistungen, wie Reparaturen, Instandhaltungen, Installationen und Montagen), Umsatz aus Handelsware und sonstigen nicht-industriellen/ nichthandwerklichen Tätigkeiten (z. B. Erlöse aus Vermietung und Verpachtung sowie aus Lizenzverträgen, Provisionseinnahmen und Einnahmen aus der Veräußerung von Patenten).

Der Umsatz beruht auf Rechnungswerten (Fakturenwerte) ohne in Rechnung gestellte Umsatzsteuer. Im Umsatz enthalten sind Verbrauchsteuern und Kosten für Fracht, Verpackung und Porto, auch wenn diese gesondert berechnet werden. Außerordentliche und betriebsfremde Erträge aus dem Verkauf von Anlagegütern, aus der Verpachtung von Grundstücken, Zinsen, Dividenden u. dgl. sind nicht im Umsatz enthalten. Da es sich grundsätzlich um fakturierte Werte handelt, enthält der Umsatz auch nicht den Wert der Lieferungen, die innerhalb eines Unternehmens von Werk zu Werk stattfinden. Bei der Aufgliederung nach Ländern kann es daher vorkommen, dass Erzeugnisse, die in einem Land produziert werden, im Umsatz eines anderen Landes enthalten sind. Der regional gegliederte Umsatz entspricht daher z. T. nicht der Produktion in den einzelnen Ländern.

#### **Inlandsumsatz:**

Umsatz mit Abnehmern im gesamten Bundesgebiet sowie Umsatz mit den im Bundesgebiet stationierten ausländischen Streitkräften.

#### **Auslandsumsatz:**

Umsatz mit Abnehmern im Ausland und - soweit einwandfrei erkennbar - Umsatz mit deutschen Exporteuren.

Als Auslandsumsatz mit der Eurozone gilt der Umsatz mit den Staaten der Eurozone, d. h., mit Belgien, Finnland, Frankreich, Griechenland, Irland, Italien, Luxemburg, den Niederlanden, Österreich, Portugal, Slowenien und Spanien.

#### **Hinweise zur Veröffentlichung des Monatsberichts**

In dem Statistischen Bericht E113 werden monatlich die laufenden (vorläufigen) Monatsergebnisse sowie einmal jährlich die endgültigen Jahresergebnisse des Monatsberichts für Betriebe des Verarbeitenden Gewerbes sowie des Bergbaus und der Gewinnung von Steinen und Erden publiziert. Nach jedem Vierteljahr erfolgt auch eine Darstellung der Ergebnisse nach fachlichen Betriebsteilen für den Zeitraum seit Jahresbeginn in der Wirtschaftszweiggliederung. Für den Berichtsmonat September werden die Betriebsergebnisse auch nach Beschäftigtengrößeklassen dargestellt.

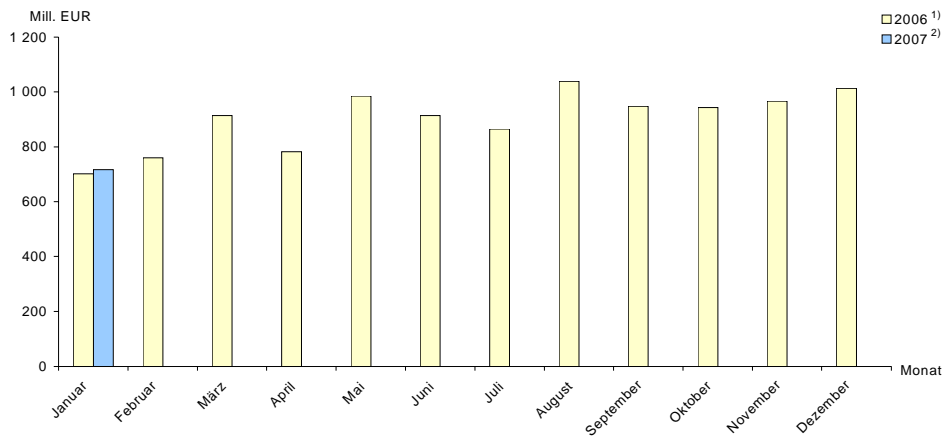
Weitere Ergebnisse finden Sie auch unter [www.statistik-mv.de](http://www.statistik-mv.de).

## **II. Zusammenfassende Übersicht**

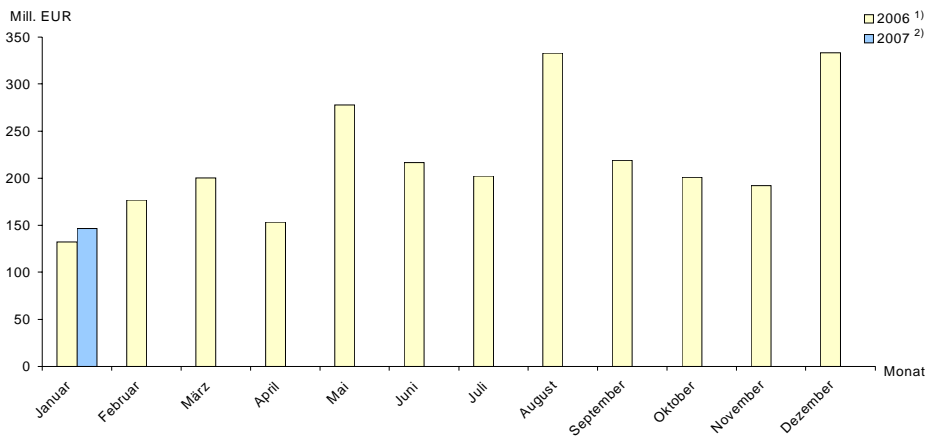
		Berichtsmonat Januar 2007	Veränderung Januar 2007 gegenüber dem Vorjahresmonat
		absolut	%
Betriebe	Anzahl	291	+ 8,6
<b>Beschäftigte</b>	<b>Anzahl</b>	<b>42 647</b>	+ <b>9,1</b>
Geleistete Arbeitsstunden	1 000	6 230	+ 9,1
Entgelte	1 000 EUR	90 984	+ 13,7
<b>Umsatz</b>	<b>1 000 EUR</b>	<b>716 134</b>	+ <b>17,5</b>
davon			
Inlandsumsatz	1 000 EUR	569 502	+ 17,6
Auslandsumsatz	1 000 EUR	146 631	+ 16,9
Exportquote	%	20,5	.
Nachrichtlich			
Umsatz ohne Schiffbau <sup>1)</sup>	1 000 EUR	652 680	+ 15,5
Geleistete Arbeitsstunden im Schiffbau	1 000	847	+ 11,0

1) einschließlich Bootsbau: Für den Schiffbau ist eine nichtkontinuierliche Umsatzentwicklung branchentypisch, sodass die Umsätze dieses Wirtschaftszweiges (Anteil am Landesergebnis 2006: 10,4 Prozent) mitunter einen nicht unerheblichen Einfluss auf die Darstellung der Umsatzentwicklung im Verarbeitenden Gewerbe insgesamt haben.

### Umsatz des Verarbeitenden Gewerbes nach Monaten

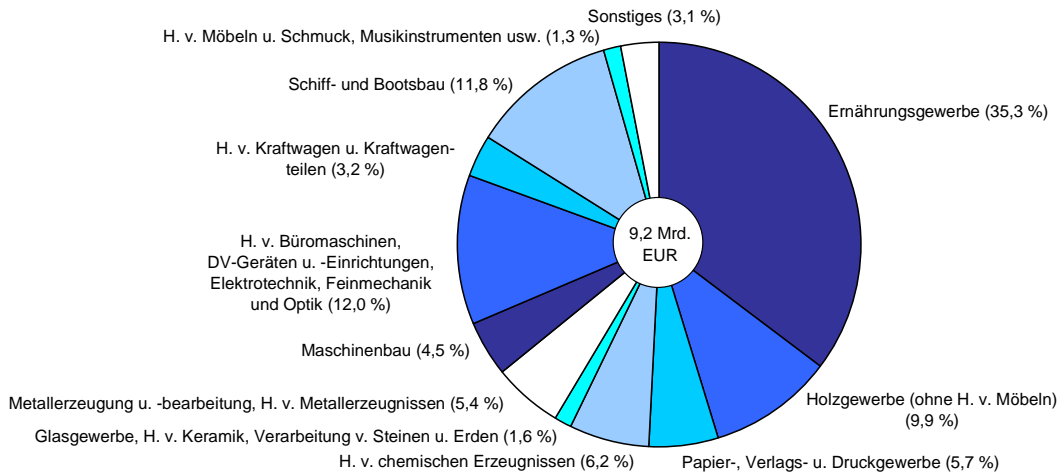


### Auslandsumsatz des Verarbeitenden Gewerbes nach Monaten



- 1) nach Jahreskorrektur
- 2) vorläufig

### Umsatz im Verarbeitenden Gewerbe 2006 nach Wirtschaftszweigen



### III. Tabellen

#### 1. Entwicklung im Verarbeitenden Gewerbe sowie im Bergbau und in der Gewinnung von Steinen und Erden <sup>\*)</sup>

Jahr Monat	Betriebe <sup>1)</sup>	Beschäftigte <sup>1)</sup>	Geleistete Arbeitsstunden <sup>2)</sup>	Entgelte	Gesamtumsatz	Darunter Ausland
	Anzahl		1 000	1 000 EUR		
<b>2000</b>	262	37 187	43 626	897 711	6 425 303	1 590 501
2001	267	37 866	43 685	922 264	7 066 864	1 648 697
2002	272	38 299	43 384	952 109	7 042 336	1 414 295
2003	263	37 516	60 667	944 908	7 259 231	2 008 320
2004	262	37 511	63 474	957 286	7 563 191	1 657 002
2005	264	38 648	64 880	990 504	8 147 863	1 825 315
<b>2006</b>	<b>274</b>	<b>40 832</b>	<b>68 450</b>	<b>1 061 822</b>	<b>9 173 297</b>	<b>2 474 295</b>
2006 <sup>3)</sup>						
Januar	268	39 100	5 710	80 027	609 695	125 421
Februar	268	39 235	5 323	80 091	662 125	166 873
März	268	39 224	6 021	83 210	793 825	193 826
April	272	39 775	5 215	83 801	654 267	142 557
Mai	272	40 018	5 740	88 090	839 897	266 660
Juni	272	40 329	5 642	93 145	769 091	205 222
Juli	278	41 327	5 502	87 379	722 084	184 741
August	278	41 748	5 859	88 426	882 214	315 942
September	279	42 594	6 020	89 112	797 615	203 961
Oktober	279	42 248	5 772	90 026	798 581	183 318
November	278	42 304	6 303	105 619	797 593	171 488
Dezember	278	42 082	5 341	92 895	846 310	314 286
2007 <sup>4)</sup>						
Januar	291	42 647	6 230	90 984	716 134	146 631
Februar	...	...	...	...	...	...
März	...	...	...	...	...	...
April	...	...	...	...	...	...
Mai	...	...	...	...	...	...
Juni	...	...	...	...	...	...
Juli	...	...	...	...	...	...
August	...	...	...	...	...	...
September	...	...	...	...	...	...
Oktober	...	...	...	...	...	...
November	...	...	...	...	...	...
Dezember	...	...	...	...	...	...

\*) Betriebe mit mindestens 50 tätigen Personen im Bereich „Bergbau und Gewinnung von Steinen und Erden“ nicht vertreten

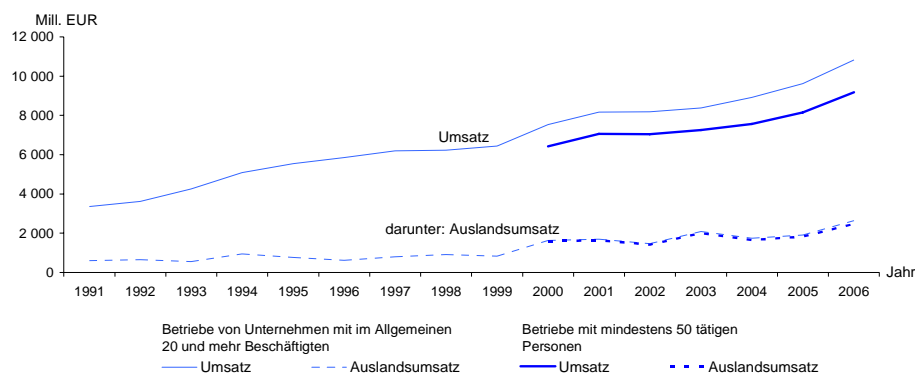
1) Angaben zu den Jahren 2000 - 2006 jeweils Jahresdurchschnitt

2) bis 2002 geleistete Arbeiterstunden

3) nach Jahreskorrektur

4) vorläufig

#### Umsatz des Verarbeitenden Gewerbes <sup>\*)</sup> nach Jahren



\*) einschließlich Bergbau sowie Gewinnung von Steinen und Erden

## 2. Anzahl der Betriebe und fachlichen Betriebsteile nach Wirtschaftszweigen Januar 2007

WZ 2003	Wirtschaftszweig	Betriebe	Fachliche Betriebsteile
		Anzahl	
C	Bergbau und Gewinnung von Steinen und Erden	-	-
D	Verarbeitendes Gewerbe	291	333
DA	Ernährungsgewerbe und Tabakverarbeitung	91	95
15	Ernährungsgewerbe	91	95
15.1	Schlachten und Fleischverarbeitung	27	27
15.11	Schlachten (ohne Schlachten von Geflügel)	5	5
15.12	Schlachten von Geflügel	4	4
15.13	Fleischverarbeitung	18	18
15.2	Fischverarbeitung	8	8
15.3	Obst- und Gemüseverarbeitung	6	8
15.31	Kartoffelverarbeitung	2	3
15.32	Herstellung von Frucht- und Gemüsesäften	1	2
15.33	Obst- und Gemüseverarbeitung a. n. g.	3	3
15.5	Milchverarbeitung, Herstellung von Speiseeis	8	8
15.51	Milchverarbeitung	7	7
15.52	Herstellung von Speiseeis	1	1
15.6	Mahl- und Schälmühlen, Herstellung von Stärke und Stärkeerzeugnissen	1	2
15.61	Mahl- und Schälmühlen	1	2
15.7	Herstellung von Futtermitteln	1	1
15.71	Herstellung von Futtermitteln für Nutztiere	1	1
15.8	Sonstiges Ernährungsgewerbe (ohne Getränkeherstellung)	32	33
15.81	Herstellung von Backwaren (ohne Dauerbackwaren)	20	20
15.82	Herstellung von Dauerbackwaren	2	2
15.83	Herstellung von Zucker	2	2
15.84	Herstellung von Süßwaren (ohne Dauerbackwaren)	3	3
15.85	Herstellung von Teigwaren	1	1
15.87	Herstellung von Würzmitteln und Saucen	1	1
15.88	Herstellung von homogenisierten und diätetischen Nahrungsmitteln	1	1
15.89	Herstellung von sonstigen Nahrungsmitteln (ohne Getränke)	2	3
15.9	Herstellung von Getränken	8	8
15.96	Herstellung von Bier	6	6
15.98	Gewinnung natürlicher Mineralwässer, Herstellung von Erfrischungsgetränken	2	2
DB	Textil- und Bekleidungsgewerbe	3	3
17	Textilgewerbe	3	3
17.4	Herstellung von konfektionierten Textilwaren (ohne Bekleidung)	3	3
DC/19	Ledergewerbe	1	1
19.1	Herstellung von Leder und Lederfaserstoff	1	1
DD/20	Holzgewerbe (ohne Herstellung von Möbeln)	16	17
20.1	Säge-, Hobel- und Holzimprägnierwerke	4	4
20.2	Herstellung von Furnier-, Sperrholz-, Holzfasern- und Holzspanplatten	3	3
20.3	Herstellung von Konstr.-, Fertigbauteilen, Ausbauelementen und Fertigteilbauten aus Holz	7	8
20.4	Herstellung von Verpackungsmitteln, Lagerbehältern und Ladungsträgern aus Holz	2	2
DE	Papier-, Verlags- und Druckgewerbe	14	17
21	Papiergewerbe	3	3
21.1	Herstellung von Holz- und Zellstoff, Papier, Karton und Pappe	1	1
21.12	Herstellung von Papier, Karton und Pappe	1	1
21.2	Herstellung von Waren aus Papier, Karton und Pappe	2	2
21.21	Herstellung von Wellpapier und -pappe sowie von Verpackungsmitteln aus Papier, Karton und Pappe	2	2
22	Verlags-, Druckgewerbe, Vervielfältigung von bespielten Ton-, Bild- und Datenträgern	11	14
22.1	Verlagsgewerbe	4	5
22.11	Verlegen von Büchern	-	1
22.12	Verlegen von Zeitungen	4	4
22.2	Druckgewerbe	4	6
22.21	Drucken von Zeitungen	-	2
22.22	Drucken anderer Druckerzeugnisse	2	2
22.24	Druck- und Medieneinstufung	2	2
22.3	Vervielfältigung von bespielten Ton-, Bild- und Datenträgern	3	3
22.31	Vervielfältigung von bespielten Tonträgern	2	2
22.32	Vervielfältigung von bespielten Bildträgern	1	1
DG/24	Herstellung von chemischen Erzeugnissen	9	10
24.1	Herstellung von chemischen Grundstoffen	3	3
24.15	Herstellung von Düngemitteln und Stickstoffverbindungen	2	2
24.16	Herstellung von Kunststoffen in Primärformen	1	1
24.3	Herstellung von Anstrichmitteln, Druckfarben und Kittungen	1	1



Noch: 2. Anzahl der Betriebe und fachlichen Betriebsteile nach Wirtschaftszweigen  
Januar 2007

WZ 2003	Wirtschaftszweig	Betriebe	Fachliche Betriebsteile
		Anzahl	
24.4	Herstellung von pharmazeutischen Erzeugnissen	1	1
24.42	Herstellung von pharmazeutischen Spezialitäten und sonstigen pharmazeutischen Erzeugnissen	1	1
24.5	Herstellung von Seifen, Wasch-, Reinigungs- und Körperpflegemitteln sowie von Duftstoffen	2	3
24.52	Herstellung von Duftstoffen und Körperpflegemitteln	2	3
24.6	Herstellung von sonstigen chemischen Erzeugnissen	2	2
24.61	Herstellung von pyrotechnischen Erzeugnissen	1	1
24.66	Herstellung von sonstigen chemischen Erzeugnissen a. n. g.	1	1
DH/25	Herstellung von Gummi- und Kunststoffwaren	10	14
25.1	Herstellung von Gummiwaren	1	2
25.13	Herstellung von sonstigen Gummiwaren	1	2
25.2	Herstellung von Kunststoffwaren	9	12
25.21	Herstellung von Platten, Folien, Schläuchen und Profilen aus Kunststoffen	2	3
25.22	Herstellung von Verpackungsmitteln aus Kunststoffen	2	2
25.23	Herstellung von Baubedarfsartikeln aus Kunststoffen	3	5
25.24	Herstellung von sonstigen Kunststoffwaren	2	2
DI/26	Glasgewerbe, Herstellung von Keramik, Verarbeitung von Steinen und Erden	11	12
26.1	Herstellung von Glas und Glaswaren	5	5
26.12	Veredlung und Bearbeitung von Flachglas	4	4
26.14	Herstellung von Glasfasern und Waren daraus	1	1
26.3	Herstellung von keramischen Wand- und Bodenfliesen und -platten	1	1
26.6	Herstellung von Erzeugnissen aus Beton, Zement und Gips	5	6
26.61	Herstellung von Erzeugnissen aus Beton, Zement und aus Kalksandstein für den Bau	4	5
26.66	Herstellung von Erzeugnissen aus Beton, Zement und Gips a. n. g.	1	1
DJ	Metallerzeugung und -bearbeitung, Herstellung von Metallerzeugnissen	40	52
27	Metallerzeugung und -bearbeitung	4	7
27.2	Herstellung von Rohren	1	1
27.22	Herstellung von Stahlrohren, Rohrform-, Rohrverschluss- und Rohrverbindungsstücken aus Stahl	1	1
27.3	Sonstige erste Bearbeitung von Eisen und Stahl	1	1
27.31	Herstellung von Blankstahl	1	1
27.4	Erzeugung und erste Bearbeitung von NE-Metallen	-	1
27.44	Erzeugung und erste Bearbeitung von Kupfer	-	1
27.5	Gießereien	2	4
27.51	Eisengießereien	2	2
27.53	Leichtmetallgießereien	-	1
27.54	Buntmetallgießereien	-	1
28	Herstellung von Metallerzeugnissen	36	45
28.1	Stahl- und Leichtmetallbau	19	25
28.11	Herstellung von Metallkonstruktionen	18	21
28.12	Herstellung von Ausbauelementen aus Metall	1	4
28.3	Herstellung von Dampfkesseln (ohne Zentralheizungskessel)	-	1
28.4	Herstellung von Schmiede-, Press-, Zieh-, Stanzteilen u. Ä.	3	3
28.5	Oberflächenveredlung, Wärmebehandlung, Mechanik a. n. g.	9	9
28.51	Oberflächenveredlung und Wärmebehandlung	7	7
28.52	Mechanik a. n. g.	2	2
28.7	Herstellung von sonstigen Metallwaren	5	7
28.73	Herstellung von Drahtwaren	-	1
28.75	Herstellung von sonstigen Metallwaren a. n. g.	5	6
DK/29	Maschinenbau	27	35
29.1	Herstellung von Maschinen für die Erzeugung und Nutzung von mechanischer Energie	8	12
29.11	Herstellung von Verbrennungsmotoren und Turbinen	1	1
29.12	Herstellung von Pumpen und Kompressoren	2	4
29.13	Herstellung von Armaturen	1	3
29.14	Herstellung von Lagern, Getrieben, Zahnrädern, Antriebs-elementen	4	4
29.2	Herstellung von sonstigen nicht wirtschaftszweigspezifischen Maschinen	6	7
29.22	Herstellung von Hebezeugen und Fördermitteln	2	3
29.23	Herstellung von kälte- und lufttechnischen Erzeugnissen, nicht für den Haushalt	3	3
29.24	Herstellung von sonstigen nicht wirtschaftszweigspezifischen Maschinen a. n. g.	1	1
29.3	Herstellung von land- und forstwirtschaftlichen Maschinen	-	1
29.32	Herstellung von sonstigen land- und forstwirtschaftlichen Maschinen	-	1
29.4	Herstellung von Werkzeugmaschinen	4	4
29.42	Herstellung von Werkzeugmaschinen für die Metallbearbeitung	3	3
29.43	Herstellung von Werkzeugmaschinen a. n. g.	1	1
29.5	Herstellung von Maschinen für sonstige bestimmte Wirtschaftszweige	9	11
29.51	Herstellung von Maschinen für die Metallerzeugung, von Walzwerkseinrichtungen und Gießmaschinen	2	2
29.53	Herstellung von Maschinen für das Ernährungsgewerbe und die Tabakverarbeitung	2	3
29.56	Herstellung von Maschinen für bestimmte Wirtschaftszweige a. n. g.	5	6

Noch: 2. Anzahl der Betriebe und fachlichen Betriebsteile nach Wirtschaftszweigen  
Januar 2007

WZ 2003	Wirtschaftszweig	Betriebe	Fachliche Be- triebsteile
		Anzahl	
DL	Herstellung von Büromaschinen, DV-Geräten und -Einrichtungen; Elektrotechnik usw.	32	38
31	Herstellung von Geräten der Elektrizitätserzeugung, -verteilung u. Ä.	15	20
31.1	Herstellung von Elektromotoren, Generatoren, Transformatoren	4	5
31.2	Herstellung von Elektrizitätsverteilungs- und -schalteinrichtungen	5	8
31.3	Herstellung von isolierten Elektrokabeln, -leitungen und -drähten	2	2
31.5	Herstellung von elektrischen Lampen und Leuchten	1	2
31.6	Herstellung von elektrischen Ausrüstungen a. n. g.	3	3
31.61	Herstellung von elektrischen Ausrüstungen für Motoren und Fahrzeuge a. n. g.	1	1
31.62	Herstellung von sonstigen elektrischen Ausrüstungen a. n. g.	2	2
32	Rundfunk- und Nachrichtentechnik	8	8
32.1	Herstellung von elektronischen Bauelementen	3	3
32.2	Herstellung von Geräten und Einrichtungen der Telekommunikationstechnik	5	5
33	Medizin-, Mess-, Steuer- und Regelungstechnik, Optik, Herstellung von Uhren	9	10
33.1	Herstellung von medizinischen Geräten und orthopädischen Erzeugnissen	5	6
33.2	Herstellung von Mess-, Kontroll-, Navigations- u. ä. Instrumenten und Vorrichtungen	2	2
33.3	Herstellung von industriellen Prozesssteuerungseinrichtungen	1	1
33.4	Herstellung von optischen und fotografischen Geräten	1	1
DM	Fahrzeugbau	25	26
34	Herstellung von Kraftwagen und Kraftwagenteilen	11	12
34.1	Herstellung von Kraftwagen und Kraftwagenmotoren	-	1
34.2	Herstellung von Karosserien, Aufbauten und Anhängern	7	7
34.3	Herstellung von Teilen und Zubehör für Kraftwagen und Kraftwagenmotoren	4	4
35	Sonstiger Fahrzeugbau	14	14
35.1	Schiff- und Bootsbau	10	10
35.11	Schiffbau (ohne Boots- und Yachtbau)	8	8
35.12	Boots- und Yachtbau	2	2
35.2	Bahnindustrie	3	3
35.3	Luft- und Raumfahrzeugbau	1	1
DN	Herstellung von Möbeln, Schmuck, Musikinstrumenten, Sportgeräten usw., Recycling	12	13
36	Herstellung von Möbeln, Schmuck, Musikinstrumenten, Sportgeräten usw.	9	10
36.1	Herstellung von Möbeln	9	10
36.11	Herstellung von Sitzmöbeln	1	1
36.12	Herstellung von Büro- und Ladenmöbeln	4	5
36.13	Herstellung von Küchenmöbeln	1	1
36.14	Herstellung von sonstigen Möbeln	2	2
36.15	Herstellung von Matratzen	1	1
37	Recycling	3	3
37.2	Recycling von nicht metallischen Altmaterialien und Reststoffen	3	3
A	Vorleistungsgüterproduzenten	86	102
B	Investitionsgüterproduzenten	88	106
GG	Gebrauchsgüterproduzenten	10	11
VG	Verbrauchsgüterproduzenten	107	114
EN	Energie	-	-
<b>C + D</b>	<b>Insgesamt</b>	<b>291</b>	<b>333</b>

### 3. Ergebnisse der Betriebe nach Wirtschaftszweigen

#### 3.1. Betriebe, Beschäftigte, Arbeitsstunden, Entgelte sowie Umsatz

Januar 2007

WZ 2003	Wirtschaftszweig	Betriebe	Be- schäftigte	Geleistete Arbeits- stunden	Entgelte	Gesamt- umsatz	Darunter		Export- quote
							insgesamt	darunter Eurozone	
		Anzahl		1 000		1 000 EUR			%
C	Bergbau und Gewinnung von Steinen und Erden	-	-	-	-	-	-	-	-
D	Verarbeitendes Gewerbe	291	42 647	6 230	90 984	716 134	146 631	109 711	20,5
DA(15)	Ernährungsgewerbe darunter	91	12 590	1 782	20 389	273 276	23 297	20 790	8,5
15.1	Schlachten und Fleischverarbeitung	27	3 102	463	4 462	60 274	3 670	.	6,1
15.2	Fischverarbeitung	8	959	132	1 377	17 989	2 449	.	13,6
15.5	Milchverarbeitung, Herstellung von Speiseeis	8	1 160	179	2 379	92 275	6 534	.	7,1
15.8	Sonstiges Ernährungsgewerbe (ohne Getränkeherstellung)	32	5 111	657	7 608	61 368	6 443	5 545	10,5
15.9	Herstellung von Getränken	8	1 203	194	2 657	19 840	1 262	.	6,4
DB	Textil- und Bekleidungsgewerbe	3	.	.	.	.	.	.	.
DC/19	Ledergewerbe	1	.	.	.	.	.	.	.
DD/20	Holzgewerbe (ohne Herstellung von Möbeln)	16	2 306	342	4 798	70 232	19 575	.	27,9
20.1	Säge-, Hobel- und Holzimprägnierwerke	4	.	.	.	.	.	.	.
20.2	Herstellung von Furnier-, Sperrholz-, Holzfaser- und Holzspanplatten	3	698	89	1 630	37 744	.	.	.
20.3	Herstellung von Konstr.-, Fertigbauteilen, Ausbauelementen und Fertigteilbauten aus Holz	7	945	152	1 845	10 792	.	.	.
DE	Papier-, Verlags- und Druckgewerbe	14	3 586	525	8 943	38 538	11 928	.	31,0
21	Papiergewerbe	3	402	52	854	7 159	.	.	.
22	Verlags-, Druckgewerbe, Vervielfältigung	11	3 184	473	8 090	31 380	.	.	.
22.1	Verlagsgewerbe	4	1 154	160	3 618	11 796	.	.	.
22.3	Vervielfältigung von bespielten Ton-, Bild- und Datenträgern	3	1 900	291	4 235	18 010	.	.	.
DG/24	Herstellung von chemischen Erzeugnissen	9	1 228	186	3 275	50 699	28 242	17 071	55,7
DH/25	Herstellung von Gummi- und Kunststoffwaren	10	1 021	155	2 180	12 773	4 550	3 655	35,6
DI/26	Glasgewerbe, Herstellung von Keramik, Verarbeitung von Steinen und Erden	11	1 240	185	2 362	12 436	3 208	2 399	25,8
26.6	Herstellung von Erzeugnissen aus Beton, Zement und Gips	5	578	84	1 032	4 830	2 214	2 214	45,8
DJ	Metallerzeugung und -bearbeitung, Herstellung von Metallerzeugnissen	40	4 022	595	8 401	44 299	11 057	7 315	25,0
27	Metallerzeugung und -bearbeitung	4	794	115	1 710	11 868	5 092	5 092	42,9
28	Herstellung von Metallerzeugnissen	36	3 228	480	6 691	32 431	5 965	2 224	18,4
28.1	Stahl- und Leichtmetallbau	19	1 619	247	3 087	13 016	1 480	.	11,4
DK/29	Maschinenbau	27	3 468	518	7 597	32 390	9 946	8 666	30,7
DL	Herstellung von Büromaschinen, DV-Geräten und -Einrichtungen; Elektrotechnik usw.	32	3 971	596	9 976	55 114	9 840	5 354	17,9
31	Herstellung von Geräten der Elektrizitätserzeugung, -verteilung u. Ä.	15	2 418	361	6 102	35 093	6 966	.	19,8
32	Rundfunk- und Nachrichtentechnik	8	702	102	1 515	14 064	483	.	3,4
33	Medizin-, Mess-, Steuer- und Regelungstechnik, Optik, Herstellung von Uhren	9	851	134	2 359	5 957	2 392	986	40,1
DM	Fahrzeugbau	25	7 713	1 126	19 932	109 523	21 907	21 481	20,0
34	Herstellung von Kraftwagen und Kraftwagenteilen	11	1 479	183	3 336	42 666	.	.	.
35	Sonstiger Fahrzeugbau	14	6 234	944	16 596	66 858	.	.	.
35.1	Schiff- und Bootsbau	10	5 645	847	15 339	63 454	6 476	.	10,2
DN	Herstellung von Möbeln, Schmuck, Musikinstrumenten usw., Recycling	12	1 157	174	2 543	14 649	1 906	1 535	13,0
36	Herstellung von Möbeln, Schmuck, Musikinstrumenten, Sportgeräten usw.	9	960	143	2 182	11 010	.	.	.
37	Recycling	3	197	31	361	3 639	.	.	.
A	Vorleistungsgüterproduzenten	86	10 395	1 523	23 043	227 530	73 063	50 052	32,1
B	Investitionsgüterproduzenten	88	14 894	2 225	35 785	173 286	36 095	32 286	20,8
GG	Gebrauchsgüterproduzenten	10	1 066	160	2 589	12 321	1 728	1 069	14,0
VG	Verbrauchsgüterproduzenten	107	16 292	2 322	29 566	302 997	35 745	26 304	11,8
EN	Energie	-	-	-	-	-	-	-	-
<b>(C + D)</b>	<b>Insgesamt</b>	<b>291</b>	<b>42 647</b>	<b>6 230</b>	<b>90 984</b>	<b>716 134</b>	<b>146 631</b>	<b>109 711</b>	<b>20,5</b>
	Nachrichtlich:								
	Insgesamt ohne Schiff- und Bootsbau	281	37 002	5 383	75 645	652 680	140 155	.	21,5
	Fachliche Betriebsteile insgesamt	333	42 058	.	.	700 522	144 932	.	20,7

Noch: 3. Ergebnisse der Betriebe nach Wirtschaftszweigen

3.2. Veränderung der Beschäftigten, Arbeitsstunden, Entgelte sowie des Umsatzes gegenüber dem gleichen Vorjahresmonat

Januar 2007

WZ 2003	Wirtschaftszweig	Be- schäftigte	Geleistete Arbeits- stunden	Entgelte	Gesamt- umsatz	Darunter	
						Auslandsumsatz	
						ins- gesamt	darunter Eurozone
%							
C	Bergbau und Gewinnung von Steinen und Erden	-	-	-	-	-	-
D	Verarbeitendes Gewerbe	+ 9,1	+ 9,1	+ 13,7	+ 17,5	+ 16,9	+ 27,1
DA(15)	Ernährungsgewerbe	+ 5,0	+ 4,6	+ 10,0	+ 15,3	+ 6,3	+ 38,7
	darunter						
15.1	Schlachten und Fleischverarbeitung	+ 8,7	+ 13,8	+ 14,6	+ 24,8	- 15,5	.
15.2	Fischverarbeitung	+ 5,5	- 10,4	+ 1,4	+ 16,4	+ 75,1	.
15.5	Milchverarbeitung, Herstellung von Speiseeis	- 3,8	- 2,0	+ 2,4	+ 5,0	+ 27,2	.
15.8	Sonstiges Ernährungsgewerbe (ohne Getränkeherstellung)						
15.9	Herstellung von Getränken	+ 2,7	+ 1,2	+ 14,4	+ 22,9	- 12,8	+ 140,5
DB	Textil- und Bekleidungsgewerbe	.	.	.	.	.	.
DC/19	Ledergewerbe	.	.	.	.	.	.
DD/20	Holzgewerbe (ohne Herstellung von Möbeln)	+ 9,9	+ 10,3	+ 15,2	- 4,0	- 3,7	.
20.1	Säge-, Hobel- und Holzimprägnierwerke	.	.	.	.	.	.
20.2	Herstellung von Furnier-, Sperrholz-, Holzfasern und Holzspanplatten	- 1,4	+ 2,9	+ 6,8	+ 2,8	.	.
20.3	Herstellung von Konstr.-, Fertigteilen, Ausbauelementen und Fertigteilen aus Holz	+ 20,5	+ 19,2	+ 22,6	+ 15,5	.	.
DE	Papier-, Verlags- und Druckgewerbe	- 4,1	- 2,0	- 1,7	- 4,6	- 3,4	.
21	Papiergewerbe	- 0,7	- 0,8	+ 4,6	+ 17,4	.	.
22	Verlags-, Druckgewerbe, Vervielfältigung	- 4,5	- 2,2	- 2,4	- 8,5	.	.
22.1	Verlagsgewerbe	- 13,2	- 17,2	- 11,8	- 10,9	.	.
22.3	Vervielfältigung von bespielten Ton-, Bild- und Datenträgern	+ 1,3	+ 9,0	+ 7,0	- 8,9	.	.
DG/24	Herstellung von chemischen Erzeugnissen	+ 17,4	+ 17,8	+ 15,2	+ 7,8	+ 22,9	- 5,5
DH/25	Herstellung von Gummi- und Kunststoffwaren	+ 15,0	+ 18,6	+ 17,4	+ 52,0	+ 50,8	+ 33,5
DI/26	Glasgewerbe, Herstellung von Keramik, Verarbeitung von Steinen und Erden	+ 22,9	+ 21,6	+ 25,1	+ 88,0	+ 150,7	+ 279,2
26.6	Herstellung von Erzeugnissen aus Beton, Zement und Gips	+ 19,7	+ 22,8	+ 26,2	+ 96,4	.	.
DJ	Metallerzeugung und -bearbeitung, Herstellung von Metallerzeugnissen	+ 17,3	+ 15,0	+ 22,0	+ 44,6	+ 53,2	+ 65,8
27	Metallerzeugung und -bearbeitung	+ 31,0	+ 21,6	+ 32,8	+ 78,7	+ 43,8	+ 90,9
28	Herstellung von Metallerzeugnissen	+ 14,3	+ 13,6	+ 19,6	+ 35,2	+ 62,2	+ 27,4
28.1	Stahl- und Leichtmetallbau	+ 4,7	+ 8,6	+ 6,5	+ 15,5	+ 74,3	.
DK/29	Maschinenbau	+ 25,4	+ 24,9	+ 27,7	+ 35,8	+ 75,8	+ 138,6
DL	Herstellung von Büromaschinen, DV-Geräten und -Einrichtungen; Elektrotechnik usw.	+ 3,3	+ 7,3	- 0,3	- 6,8	- 36,5	- 17,1
31	Herstellung von Geräten der Elektrizitätserzeugung, -verteilung u. Ä.	+ 12,4	+ 18,2	+ 27,1	+ 12,9	+ 53,5	.
32	Rundfunk- und Nachrichtentechnik	- 29,0	- 30,3	- 55,7	- 38,5	.	.
33	Medizin-, Mess-, Steuer- und Regelungstechnik, Optik, Herstellung von Uhren	+ 20,9	+ 27,9	+ 31,9	+ 15,6	.	.
DM	Fahrzeugbau	+ 12,9	+ 10,4	+ 25,0	+ 58,2	+ 78,3	+ 81,5
34	Herstellung von Kraftwagen und Kraftwagenteilen	+ 8,5	- 13,4	+ 25,2	+ 79,9	.	.
35	Sonstiger Fahrzeugbau	+ 14,0	+ 16,6	+ 25,0	+ 46,8	.	.
35.1	Schiff- und Bootsbau	+ 9,3	+ 11,0	+ 21,8	+ 42,8	+ 86,8	.
DN	Herstellung von Möbeln, Schmuck, Musikinstrumenten usw., Recycling	+ 1,0	+ 4,4	+ 8,1	+ 16,7	- 4,7	- 10,5
36	Herstellung von Möbeln, Schmuck, Musikinstrumenten, Sportgeräten usw.	+ 2,7	+ 7,2	+ 10,3	+ 17,8	.	.
37	Recycling	- 6,2	- 6,8	- 3,8	+ 13,6	.	.
A	Vorleistungsgüterproduzenten	+ 15,8	+ 14,6	+ 20,1	+ 18,1	+ 21,0	+ 12,6
B	Investitionsgüterproduzenten	+ 12,4	+ 12,7	+ 16,4	+ 29,3	+ 28,2	+ 70,3
GG	Gebrauchsgüterproduzenten	+ 1,9	+ 5,7	+ 7,0	+ 11,5	- 31,6	- 24,2
VG	Verbrauchsgüterproduzenten	+ 2,9	+ 3,0	+ 6,8	+ 11,4	+ 4,1	+ 22,3
EN	Energie	-	-	-	-	-	-
<b>(C + D)</b>	<b>Insgesamt</b>	<b>+ 9,1</b>	<b>+ 9,1</b>	<b>+ 13,7</b>	<b>+ 17,5</b>	<b>+ 16,9</b>	<b>+ 27,1</b>
	Nachrichtlich:						
	Insgesamt ohne Schiff- und Bootsbau	+ 9,0	+ 8,8	+ 12,2	+ 15,5	+ 14,9	.
	Fachliche Betriebsteile insgesamt	+ 8,8	.	.	+ 17,9	+ 16,7	.

## 4. Ergebnisse der Betriebe nach Kreisen

### 4.1. Betriebe, Beschäftigte, Arbeitsstunden, Entgelte sowie Umsatz

Januar 2007

Kreisfreie Stadt Landkreis Land	Betriebe	Beschäftigte	Geleistete Arbeitsstunden	Entgelte	Umsatz		Exportquote
					insgesamt	darunter	
						Auslands- umsatz	
Anzahl		1 000	1 000 EUR				%
<b>Kreisfreie Städte</b>							
Greifswald	9	1 250	174	2 610	18 966	.	.
Neubrandenburg	13	3 086	407	6 199	57 738	18 411	31,9
Rostock	31	4 827	718	11 711	65 573	8 343	12,7
Schwerin	14	2 129	311	5 722	37 666	5 674	15,1
Stralsund	6	1 801	268	4 524	3 986	.	.
Wismar	21	3 921	578	9 926	118 587	31 475	26,5
<b>Landkreise</b>							
Bad Doberan	16	1 558	235	3 279	29 094	9 910	34,1
Demmin	16	1 931	305	3 580	69 323	5 694	8,2
Güstrow	22	2 570	356	4 507	42 263	17 905	42,4
Ludwigslust	53	6 746	1 006	12 925	112 868	14 920	13,2
Mecklenburg-Strelitz	5	387	60	649	963	.	.
Müritz	14	2 366	331	4 817	33 073	4 775	14,4
Nordvorpommern	12	1 296	193	1 907	14 407	.	.
Nordwestmecklenburg	22	4 158	620	9 482	62 976	13 418	21,3
Ostvorpommern	6	1 290	187	3 168	10 244	266	2,6
Parchim	14	1 617	230	3 100	16 025	2 820	17,6
Rügen	9	721	102	1 031	11 514	2 272	19,7
Uecker-Randow	8	993	149	1 846	10 867	3 452	31,8
<b>Mecklenburg-Vorpommern</b>	<b>291</b>	<b>42 647</b>	<b>6 230</b>	<b>90 984</b>	<b>716 134</b>	<b>146 631</b>	<b>20,5</b>

### 4.2. Veränderung der Betriebe, Beschäftigten, Arbeitsstunden, Entgelte sowie des Umsatzes gegenüber dem gleichen Vorjahresmonat

Januar 2007

Kreisfreie Stadt Landkreis Land	Betriebe	Beschäftigte	Geleistete Arbeitsstunden	Entgelte	Umsatz		
					insgesamt	darunter	
						Auslands- umsatz	
%							
<b>Kreisfreie Städte</b>							
Greifswald	+ 12,5	- 5,9	- 10,4	- 32,8	- 29,4	.	.
Neubrandenburg	- 7,1	+ 1,6	- 9,4	+ 6,5	+ 42,5	+ 66,1	
Rostock	+ 3,3	+ 0,3	- 1,7	+ 7,5	+ 43,7	+ 175,7	
Schwerin	+ 16,7	+ 24,4	+ 24,2	+ 21,1	+ 28,8	+ 89,4	
Stralsund	+ 20,0	+ 14,6	+ 17,4	+ 63,3	+ 71,0	.	.
Wismar	+ 23,5	+ 10,3	+ 12,1	+ 14,6	+ 4,7	+ 11,7	
<b>Landkreise</b>							
Bad Doberan	+ 23,1	+ 25,6	+ 26,6	+ 29,2	+ 12,5	.	.
Demmin	- 5,9	- 1,5	- 1,3	+ 2,4	+ 15,5	+ 32,7	
Güstrow	+ 10,0	+ 2,3	+ 5,9	- 1,5	- 6,2	+ 4,6	
Ludwigslust	+ 10,4	+ 15,8	+ 18,3	+ 22,2	+ 42,7	+ 35,0	
Mecklenburg-Strelitz	- 16,7	- 9,6	- 5,0	- 6,6	- 22,8	.	.
Müritz	+ 7,7	+ 9,1	+ 16,4	+ 17,9	+ 10,6	+ 14,2	
Nordvorpommern	+ 9,1	+ 10,6	+ 14,9	+ 19,1	+ 27,9	.	.
Nordwestmecklenburg	+ 29,4	+ 24,2	+ 22,6	+ 27,9	+ 17,1	- 9,0	
Ostvorpommern	-	- 0,4	+ 4,2	+ 7,0	- 34,5	.	.
Parchim	-	+ 7,7	+ 12,0	+ 12,2	+ 20,6	+ 90,1	
Rügen	-	- 12,8	- 20,3	- 9,0	+ 13,2	+ 70,8	
Uecker-Randow	-	+ 23,0	+ 17,6	+ 28,8	+ 67,1	+ 24,5	
<b>Mecklenburg-Vorpommern</b>	<b>+ 8,6</b>	<b>+ 9,1</b>	<b>+ 9,1</b>	<b>+ 13,7</b>	<b>+ 17,5</b>	<b>+ 16,9</b>	

## 5. Mecklenburg-Vorpommern im Vergleich der Bundesländer Betriebe, Beschäftigte, geleistete Arbeitsstunden, Entgelte und Umsatz

Januar 2007

Land	Betriebe	Veränderung zum Vor- jahresmonat	Beschäftigte	Veränderung zum Vor-		Geleistete Arbeits- stunden	Veränderung zum Vor-	
				monat	jahresmonat		monat	jahresmonat
	Anzahl	%	Anzahl	%		1 000	%	
Baden-Württemberg	4 475	+ 0,5	1 079 838	+ 0,4	+ 0,9	140 568	+ 15,3	+ 4,0
Bayern	3 932	+ 1,0	1 064 927	+ 0,1	+ 1,7	138 734	+ 13,3	+ 4,4
Berlin	358	- 2,2	84 572	- 1,3	- 1,8	11 805	+ 15,7	- 1,5
Brandenburg	405	+ 0,7	71 376	- 0,1	+ 5,7	10 372	+ 20,4	+ 6,9
Bremen	146	- 4,6	49 855	- 1,3	- 4,3	6 454	+ 7,4	- 1,5
Hamburg	255	0,0	85 297	- 2,5	- 2,5	11 899	+ 8,7	- 0,3
Hessen	1 473	+ 1,0	362 469	+ 0,9	+ 0,4	48 445	+ 21,4	+ 1,3
<b>Mecklenburg-Vorpommern</b>	<b>291</b>	<b>+ 8,6</b>	<b>42 647</b>	<b>+ 1,3</b>	<b>+ 9,1</b>	<b>6 230</b>	<b>+ 16,7</b>	<b>+ 9,1</b>
Niedersachsen	1 876	+ 0,2	452 250	- 0,3	- 1,0	60 806	+ 21,3	+ 2,8
Nordrhein-Westfalen	5 305	+ 1,5	1 109 199	+ 0,3	- 0,1	151 070	+ 15,1	+ 0,2
Rheinland-Pfalz	1 028	+ 2,3	244 055	+ 0,8	+ 1,8	32 413	+ 11,6	+ 3,3
Saarland	260	+ 6,1	87 937	+ 0,2	- 1,1	11 816	+ 19,6	- 0,2
Sachsen	1 224	- 0,4	187 472	- 1,5	+ 1,4	28 332	+ 20,2	+ 2,7
Sachsen-Anhalt	634	+ 5,8	95 708	+ 2,1	+ 6,6	14 017	+ 17,1	+ 9,9
Schleswig-Holstein	556	+ 1,1	106 527	+ 1,0	+ 1,9	14 700	+ 10,0	+ 1,5
Thüringen	865	+ 3,1	122 510	+ 1,1	+ 5,1	17 880	+ 20,8	+ 6,4
Deutschland	23 083	+ 1,2	5 246 639	+ 0,2	+ 0,9	705 541	+ 15,8	+ 2,8
früheres Bundesgebiet	19 306	+ 1,0	4 642 354	+ 0,2	+ 0,5	616 905	+ 15,3	+ 2,5
neue Länder (einschl. Berlin)	3 777	+ 2,0	604 285	-	+ 3,5	88 636	+ 19,0	+ 4,8

Land	Entgelte	Veränderung zum Vor-		Umsatz					
		monat	jahresmonat	insgesamt	Veränderung zum Vor-		Inland	Veränderung zum Vor-	
	1 000 EUR	%	1 000 EUR		monat	jahresmonat		1 000 EUR	%
Baden-Württemberg	3 797 435	- 0,9	- 0,8	20 894 705	- 6,9	+ 10,4	10 183 055	- 12,5	+ 9,0
Bayern	3 779 850	+ 2,2	+ 4,0	24 059 715	- 4,2	+ 15,5	12 042 348	- 7,5	+ 8,8
Berlin	325 827	- 2,2	+ 5,6	2 186 314	- 6,5	- 2,7	1 445 998	- 5,9	- 3,6
Brandenburg	173 609	- 5,0	+ 7,7	1 472 621	- 6,9	+ 15,2	1 079 572	- 7,0	+ 13,2
Bremen	171 442	- 0,4	- 18,1	1 262 247	- 17,8	+ 15,6	532 291	- 32,9	+ 8,3
Hamburg	348 130	- 1,4	+ 1,8	5 357 594	- 8,9	- 2,3	4 020 860	- 13,4	- 5,5
Hessen	1 236 519	- 8,6	+ 2,7	7 304 586	+ 1,0	+ 7,7	3 783 627	- 6,4	+ 7,8
<b>Mecklenburg-Vorpommern</b>	<b>90 984</b>	<b>- 2,1</b>	<b>+ 13,7</b>	<b>716 134</b>	<b>- 15,4</b>	<b>+ 17,5</b>	<b>569 502</b>	<b>+ 7,0</b>	<b>+ 17,6</b>
Niedersachsen	1 499 405	+ 3,6	+ 9,3	12 979 897	+ 5,2	+ 13,4	7 107 119	+ 1,7	+ 13,2
Nordrhein-Westfalen	3 652 435	- 3,1	+ 0,8	26 068 666	+ 5,3	+ 12,3	14 750 569	+ 4,0	+ 9,8
Rheinland-Pfalz	768 883	- 3,3	+ 3,2	5 812 290	+ 1,5	+ 14,8	2 895 909	- 4,1	+ 14,8
Saarland	268 802	- 2,0	- 9,8	1 994 503	+ 16,5	+ 11,3	973 836	+ 11,0	+ 5,3
Sachsen	452 910	- 4,3	+ 7,2	3 959 895	+ 0,8	+ 18,2	2 380 608	- 2,5	+ 12,2
Sachsen-Anhalt	212 392	- 1,0	+ 9,7	2 612 199	+ 0,6	+ 18,5	1 881 208	- 0,1	+ 16,4
Schleswig-Holstein	333 089	- 3,8	+ 2,4	2 268 904	- 23,2	- 0,6	1 330 292	- 20,1	+ 4,6
Thüringen	265 263	- 3,1	+ 6,3	2 006 124	+ 2,3	+ 15,8	1 327 961	+ 0,2	+ 12,7
Deutschland	17 376 974	- 1,3	+ 2,2	120 956 396	- 1,6	+ 11,6	66 304 759	- 4,9	+ 8,8
früheres Bundesgebiet	15 855 990	- 1,1	+ 1,8	108 003 107	- 1,6	+ 11,4	57 619 906	- 5,3	+ 8,5
neue Länder (einschl. Berlin)	1 520 984	- 3,1	+ 7,5	12 953 289	- 2,3	+ 13,4	8 684 853	- 2,2	+ 10,6

## IV. Anhang

### Klassifikation der Wirtschaftszweige, Ausgabe 2003 (WZ 2003) und Zuordnung der Klassen zu Hauptgruppen <sup>1)</sup>

Wirtschaftsbereich: Verarbeitendes Gewerbe sowie Bergbau und Gewinnung von Steinen und Erden

WZ 2003 - Nr.	Wirtschaftszweig	Hauptgruppe
C - D	Bergbau und Gewinnung von Steinen und Erden; Verarbeitendes Gewerbe	
	Vorleistungsgüterproduzenten	A
	Investitionsgüterproduzenten	B
	Gebrauchsgüterproduzenten	GG
	Verbrauchsgüterproduzenten	VG
	Energie	EN
C	Bergbau und Gewinnung von Steinen und Erden	
CA	Kohlenbergbau, Torfgewinnung, Gewinnung von Erdöl und Erdgas, Bergbau auf Uran- und Thoriumerze	
10	Kohlenbergbau, Torfgewinnung	
10.10	Steinkohlenbergbau und -brikettherstellung	EN
10.20	Braunkohlenbergbau und -veredlung	EN
10.30	Torfgewinnung und -veredlung	EN
11	Gewinnung von Erdöl und Erdgas, Erbringung damit verbundener Dienstleistungen	
11.10	Gewinnung von Erdöl und Erdgas	EN
11.20	Erbringung von Dienstleistungen bei der Gewinnung von Erdöl und Erdgas	EN
12	Bergbau auf Uran- und Thoriumerze	
12.00	Bergbau auf Uran- und Thoriumerze	EN
CB	Erzbergbau, Gewinnung von Steinen und Erden, sonstiger Bergbau	
13	Erzbergbau	
13.10	Eisenerzbergbau	A
13.20	NE-Metallerzbergbau (ohne Bergbau auf Uran- und Thoriumerze)	A
14	Gewinnung von Steinen und Erden, sonstiger Bergbau	
14.1	Gewinnung von Natursteinen	A
14.2	Gewinnung von Kies, Sand, Ton und Kaolin	A
14.30	Gewinnung von Mineralien für die Herstellung von chemischen Erzeugnissen	A
14.40	Gewinnung von Salz	A
14.50	Gewinnung von Steinen und Erden a. n. g., sonstiger Bergbau	A
D	Verarbeitendes Gewerbe	
DA	Ernährungsgewerbe und Tabakverarbeitung	
15	Ernährungsgewerbe	
15.1	Schlachten und Fleischverarbeitung	VG
15.20	Fischverarbeitung	VG
15.3	Obst- und Gemüseverarbeitung	VG
15.4	Herstellung von pflanzlichen und tierischen Ölen und Fetten	VG
15.41	Herstellung von rohen Ölen und Fetten	VG
15.5	Milchverarbeitung; Herstellung von Speiseeis	VG
15.6	Mahl- und Schälmaschinen, Herstellung von Stärke und Stärkeerzeugnissen	A
15.7	Herstellung von Futtermitteln	A
15.72	Herstellung von Futtermitteln für sonstige Tiere	A
15.8	Sonstiges Ernährungsgewerbe (ohne Getränkeherstellung)	VG
15.9	Herstellung von Getränken	VG
15.92	Herstellung von Alkohol	VG
15.97	Herstellung von Malz	VG
16.00	Tabakverarbeitung	VG
DB	Textil- und Bekleidungsgewerbe	
17	Textilgewerbe	
17.1	Spinnstoffaufbereitung und Spinnerei	A
17.2	Weberei	A
17.30	Textilveredlung	A
17.40	Herstellung von konfektionierten Textilwaren (ohne Bekleidung)	VG
17.5	Sonstiges Textilgewerbe (ohne Herstellung von Maschinenware)	VG
17.52	Herstellung von Seilerwaren	VG
17.53	Herstellung von Vliesstoff und Erzeugnissen daraus (ohne Bekleidung)	VG

WZ 2003 - Nr.	Wirtschaftszweig	Hauptgruppe
17.54	Textilgewerbe a. n. g.	VG
17.60	Herstellung von gewirktem und gestricktem Stoff	A
17.7	Herstellung von gewirkten und gestrickten Fertigerzeugnissen	VG
18	Bekleidungsgewerbe	
18.10	Herstellung von Lederbekleidung	VG
18.2	Herstellung von Bekleidung (ohne Lederbekleidung)	VG
18.30	Zurichtung und Färben von Fellen, Herstellung von Pelzwaren	VG
DC/19	Ledergewerbe	
19.10	Herstellung von Leder und Lederfaserstoff	VG
19.20	Lederverarbeitung (ohne Herstellung von Lederbekleidung und Schuhen)	VG
19.30	Herstellung von Schuhen	VG
DD/20	Holzgewerbe (ohne Herstellung von Möbeln)	
20.10	Säge, Hobel- und Holzimprägnierwerke	A
20.20	Herstellung von Furnier-, Sperrholz-, Holzfaser- und Holzspanplatten	A
20.30	Herstellung von Konstruktionsteilen, Fertigbauteilen, Ausbauelementen und Fertigteilmontagen aus Holz	A
20.40	Herstellung von Verpackungsmitteln, Lagerbehältern und Ladungsträgern aus Holz	A
20.5	Herstellung von Holzwaren a. n. g. sowie von Kork-, Flecht- und Korbwaren (ohne Herstellung von Möbeln)	A
20.51	Herstellung von Holzwaren a. n. g. (ohne Herstellung von Möbeln)	A
20.52	Herstellung von Kork, Flecht- und Korbwaren (ohne Herstellung von Möbeln)	A
DE	Papier-, Verlags- und Druckgewerbe	
21	Papiergewerbe	
21.1	Herstellung von Holz- und Zellstoff, Papier, Karton und Pappe	A
21.2	Herstellung von Waren aus Papier, Karton und Pappe	A
21.22	Herstellung von Haushalts-, Hygiene- und Toilettenartikeln aus Zellstoff, Papier und Pappe	A
22	Verlagsgewerbe, Druckgewerbe, Vervielfältigung von bespielten Ton-, Bild- und Datenträgern	
22.1	Verlagsgewerbe	VG
22.2	Druckgewerbe	VG
22.21	Drucken von Zeitungen	VG
22.22	Drucken anderer Druckerzeugnisse	VG
22.23	Druckweiterverarbeitung	VG
22.24	Druck- und Mediovorstufe	VG
22.25	Erbringung von sonstigen druckbezogenen Dienstleistungen	VG
22.3	Vervielfältigung von bespielten Ton-, Bild- und Datenträgern	VG
22.31	Vervielfältigung von bespielten Tonträgern	VG
22.32	Vervielfältigung von bespielten Bildträgern	VG
22.33	Vervielfältigung von bespielten Datenträgern	VG
DF/23	Kokerei, Mineralölverarbeitung, Herstellung und Verarbeitung von Spalt- und Brutstoffen	
23.10	Kokerei	EN
23.20	Mineralölverarbeitung	EN
23.30	Herstellung und Verarbeitung von Spalt- und Brutstoffen	EN
DG/24	Herstellung von chemischen Erzeugnissen	A
24.1	Herstellung von chemischen Grundstoffen	A
24.20	Herstellung von Schädlingsbekämpfungsmitteln, Pflanzenschutz- und Desinfektionsmitteln	A
24.30	Herstellung von Anstrichmitteln, Druckfarben und Kitt	A
24.4	Herstellung von pharmazeutischen Erzeugnissen	VG
24.41	Herstellung von pharmazeutischen Grundstoffen	VG
24.5	Herstellung von Seifen, Wasch-, Reinigungs- und Körperpflegemitteln sowie von Duftstoffen	VG

WZ 2003 - Nr.	Wirtschaftszweig	Hauptgruppe
24.6	Herstellung von sonst. chemischen Erzeugnissen	A
24.65	Herstellung von unbespielten Ton-, Bild- und Datenträgern	A
24.70	Herstellung von Chemiefasern	A
DH/25	Herstellung von Gummi- und Kunststoffwaren	
25.1	Herstellung von Gummiwaren	A
25.2	Herstellung von Kunststoffwaren	A
DI/26	Glasgewerbe, Herstellung von Keramik, Verarbeitung von Steinen und Erden	
26.1	Herstellung von Glas und Glaswaren	A
26.2	Herstellung von keramischen Erzeugnissen (ohne Herstellung von Ziegeln und Baukeramik)	A
26.21	Herstellung von keramischen Haushaltswaren und Ziergegenständen	A
26.30	Herstellung von keramischen Wand- und Bodenfliesen und -platten	A
26.40	Herstellung von Ziegeln und sonstiger Baukeramik	A
26.5	Herstellung von Zement, Kalk und gebranntem Gips	A
26.6	Herstellung von Erzeugnissen aus Beton, Zement und Gips	A
26.70	Be- und Verarbeitung von Naturwerksteinen und Natursteinen a. n. g.	A
26.8	Herstellung von sonstigen Erzeugnissen aus nicht metallischen Mineralien	A
DJ	Metallerzeugung und -bearbeitung, Herstellung von Metallerzeugnissen	
27	Metallerzeugung und -bearbeitung	
27.10	Erzeugung von Roheisen, Stahl und Ferrolegierungen	A
27.2	Herstellung von Rohren	A
27.3	Sonstige erste Bearbeitung von Eisen und Stahl	A
27.4	Erzeugung und erste Bearbeitung von NE-Metallen	A
27.5	Gießereien	A
28	Herstellung von Metallerzeugnissen	
28.1	Stahl- und Leichtmetallbau	B
28.2	Herstellung von Metallbehältern mit einem Fassungsvermögen von mehr als 300 l; Herstellung von Heizkörpern und Kesseln für Zentralheizungen	B
28.30	Herstellung von Dampfkesseln (ohne Zentralheizungskessel)	B
28.40	Herstellung von Schmiede-, Press-, Zieh- und Stanzteilen, gewalzten Ringen und pulvermetallurgischen Erzeugnissen	A
28.5	Oberflächenveredlung und Wärmebehandlung, Mechanik a. n. g.	A
28.6	Herstellung von Schneidwaren, Werkzeugen, Schlössern und Beschlägen aus unedlen Metallen	A
28.61	Herstellung von Schneidwaren und Bestecken aus unedlen Metallen	A
28.62	Herstellung von Werkzeugen	A
28.7	Herstellung von sonstigen Metallwaren	A
28.71	Herstellung von Metallbehältern mit einem Fassungsvermögen von 300 l oder weniger	A
DK/29	Maschinenbau	
29.1	Herstellung von Maschinen für die Erzeugung und Nutzung von mechanischer Energie (ohne Motoren für Luft- und Straßenfahrzeuge)	B
29.2	Herstellung von sonstigen nicht wirtschaftszweigspezifischen Maschinen	B
29.3	Herstellung von land- und forstwirtschaftlichen Maschinen	B
29.4	Herstellung von Werkzeugmaschinen	B
29.41	Herstellung von handgeführten kraftbetriebenen Werkzeugen	B
29.42	Herstellung von Werkzeugmaschinen für die Metallbearbeitung	B
29.43	Herstellung von Werkzeugmaschinen a. n. g.	B
29.5	Herstellung von Maschinen für sonstige bestimmte Wirtschaftszweige	B

**Hauptgruppen:** A Vorleistungsgüterproduzenten  
B Investitionsgüterproduzenten  
GG Gebrauchsgüterproduzenten

WZ 2003 - Nr.	Wirtschaftszweig	Hauptgruppe
29.60	Herstellung von Waffen und Munition	B
29.7	Herstellung von Haushaltsgeräten a. n. g.	GG
DL	Herstellung von Büromaschinen, Datenverarbeitungsgeräten und -einrichtungen; Elektrotechnik, Feinmechanik und Optik	
30.0	Herstellung von Büromaschinen, Datenverarbeitungsgeräten und -einrichtungen	B
31	Herstellung von Geräten der Elektrizitätserzeugung, -verteilung u. Ä.	
31.10	Herstellung von Elektromotoren, Generatoren und Transformatoren	B
31.20	Herstellung von Elektrizitätsverteilungs- und -schalteinrichtungen	A
31.30	Herstellung von isolierten Elektrokabeln, -leitungen und -drähten	A
31.40	Herstellung von Akkumulatoren und Batterien	A
31.50	Herstellung von elektrischen Lampen und Leuchten	A
31.6	Herstellung von elektrischen Ausrüstungen a. n. g.	A
32	Rundfunk- und Nachrichtentechnik	
32.10	Herstellung von elektronischen Bauelementen	A
32.20	Herstellung von Geräten und Einrichtungen der Telekommunikationstechnik	B
32.30	Herstellung von Rundfunkgeräten sowie phono- und videotechnischen Geräten	GG
33	Medizin-, Mess-, Steuer- und Regelungstechnik, Optik, Herstellung von Uhren	
33.10	Herstellung von medizinischen Geräten und orthopädischen Erzeugnissen	B
33.20	Herstellung von Mess-, Kontroll-, Navigations- u. ä. Instrumenten und Vorrichtungen	B
33.30	Herstellung von industriellen Prozesssteuerungseinrichtungen	B
33.40	Herstellung von optischen und fotografischen Geräten	GG
33.50	Herstellung von Uhren	GG
DM	Fahrzeugbau	
34	Herstellung von Kraftwagen und Kraftwagenteilen	
34.10	Herstellung von Kraftwagen und Kraftwagenmotoren	B
34.20	Herstellung von Karosserien, Aufbauten und Anhängern	B
34.30	Herstellung von Teilen und Zubehör für Kraftwagen und Kraftwagenmotoren	B
35	Sonstiger Fahrzeugbau	
35.1	Schiff- und Bootsbau	B
35.11	Schiffbau (ohne Boots- und Yachtbau)	B
35.12	Boots- und Yachtbau	B
35.20	Bahnindustrie	B
35.30	Luft- und Raumfahrzeugbau	B
35.4	Herstellung von Krafträdern, Fahrrädern und Behindertenfahrzeugen	GG
35.50	Fahrzeugbau a. n. g.	GG
DN	Herstellung von Möbeln, Schmuck, Musikinstrumenten, Sportgeräten, Spielwaren und sonstigen Erzeugnissen, Recycling	
36	Herstellung von Möbeln, Schmuck, Musikinstrumenten, Sportgeräten, Spielwaren und sonstigen Erzeugnissen	
36.1	Herstellung von Möbeln	GG
36.12	Herstellung von Büro- und Ladenmöbeln	GG
36.2	Herstellung von Schmuck u. ä. Erzeugnissen	GG
36.30	Herstellung von Musikinstrumenten	GG
36.40	Herstellung von Sportgeräten	VG
36.50	Herstellung von Spielwaren	VG
36.6	Herstellung von sonstigen Erzeugnissen	VG
37	Recycling	
37.10	Recycling von metallischen Altmaterialien und Reststoffen	A
37.20	Recycling von nicht metallischen Altmaterialien und Reststoffen	A

VG Verbrauchsgüterproduzenten  
EN Energie



**Monatsbericht für Betriebe**

des Verarbeitenden Gewerbes sowie des Bergbaus  
und der Gewinnung von Steinen und Erden

Rücksendung bitte bis  
spätestens: **12 Tage** nach  
Ablauf des Berichtsmonats

Name des Amtes  
Org. Einheit  
Straße + Hausnummer  
PLZ, Ort

Bei Fensterbriefumschlag: postal. Anschrift der befragenden Behörde

Datum und Unterschrift der/des  
Auskunfterteilenden:

Bei Rückfragen erreichen Sie uns unter  
Telefon: xxxx - Durchwahl  
Ansprechpartner/-in  
Herr :xxxxxxxxxxxxxxxxxxxx - xxxx  
Frau :xxxxxxxxxxxxxxxxxxxx - xxxx  
Telefax: xxxxxxxxxxxxxxxxxxxx - xxxx  
E-Mail: xxxxxxxxxxxxxxxx@xxxxxx.de

Ansprechpartner/-in für Rückfragen  
(freiwillige Angabe)

Name:

Rechtsgrundlagen, weitere rechtliche  
Hinweise und Erläuterungen stehen auf  
Seite 2 und den beiden Beiblättern, die  
Bestandteil dieses Fragebogens sind.

Telefon oder E-Mail:

WZ 2003-Nummer:

Betriebsnummer:  
(bei Rückfragen bitte angeben)

Falls Anschrift oder Firmierung nicht mehr zutreffen, bitte korrigieren.

Vielen Dank für Ihre Mitarbeit.

Berichtsmonat/-jahr:	Statistiknummer: <b>001</b>	WZ 2003-Nummer:	Unternehmensnummer:	Betriebsnummer:
----------------------	--------------------------------	-----------------	---------------------	-----------------

Angaben zu den Abschnitten A-C sind auf die nebenstehenden Betriebsteile aufzuteilen. Angaben zur Convertertätigkeit müssen in den Wirtschaftszweigen der WZ 2003 enthalten sein.	Verarbeitendes Gewerbe sowie Bergbau und Gewinnung von Steinen und Erden	Sonstige Betriebsteile (Handel, Dienstleistungen, Transport, Baugewerbe u. a.)
	WZ 2003-Nummer:    WZ 2003-Nummer:    WZ 2003-Nummer:	Darunter: Angaben zur Convertertätigkeit

**A Tätige Personen am Ende des Berichtsmonats**

Anzahl der tätigen Personen (einschl. tätiger Inhaber, -innen)	11	11	31
---	----	----	----

**B Umsatz im Berichtsmonat in vollen Euro (ohne Umsatzsteuer)**

Inlandsumsatz (Umsatz im gesamten Bundesgebiet)	13	13	43	33
Auslandsumsatz insgesamt (sowie Umsatz mit dt. Exporteuren)	14	14	44	34
Darunter: Umsätze mit dem <b>nicht</b> zur Eurozone gehörenden Ausland	15	15	45	38

**C Auftragseingang im Berichtsmonat in vollen Euro (ohne Umsatzsteuer)**

Inlandsaufträge (Aufträge aus dem gesamten Bundesgebiet)	16	16	46	46
Auslandsaufträge insgesamt (sowie Aufträge von dt. Exporteuren)	17	17	47	47
Darunter: Aufträge aus dem <b>nicht</b> zur Eurozone gehörenden Ausland	18	18	48	48

Die Angaben zu den **Abschnitten D und E** bitte für den **gesamten Betrieb** machen.

**D Geleistete Arbeitsstunden aller tätigen Personen im Berichtsmonat**

Tatsächlich geleistete Arbeitsstunden aller tätigen Personen in vollen Stunden  
(einschl. tätiger Inhaber, -innen) 35

**E Bezahlte Entgelte im Berichtsmonat**

(ohne Arbeitgeberanteil zur Sozialversicherung)  
Bruttolohn- und -gehaltssumme in vollen Euro (einschl. Vergütung für Auszubildende) 36

**Bemerkungen** (Hier bitten wir Sie um Hinweise, falls außergewöhnliche Verhältnisse die Angaben beeinflusst haben.)

Bitte zurücksenden an:

Name der befragenden Behörde  
Anschrift

Bitte korrigieren Sie, falls erforderlich, Ihre Anschrift.

Name und Adresse des Unternehmens oder Betriebes

**Bitte beachten Sie beim Ausfüllen des Fragebogens die ausführlichen Erläuterungen zum Monatsbericht für Betriebe auf dem Beiblatt, das Bestandteil dieses Fragebogens ist.**

## Unterrichtung nach § 17 Bundesstatistikgesetz

### Rechtsgrundlagen

Bundesstatistikgesetz (BStatG) vom 22. Januar 1987 (BGBl. I S. 462, 565), zuletzt geändert durch Artikel 2 des Gesetzes vom 9. Juni 2005 (BGBl. I S. 1534), Gesetz über die Statistik im Produzierenden Gewerbe (ProdGewStatG) in der Fassung der Bekanntmachung vom 21. März 2002 (BGBl. I S. 1181), zuletzt geändert durch Artikel 139 des Gesetzes vom 31. Oktober 2006 (BGBl. I S. 2407).

### Hilfsmerkmale

Name und Anschrift des Betriebes bzw. Unternehmens, Name und Telekommunikationsadressen der für eventuelle Rückfragen zur Verfügung stehenden Personen sowie Datum und Unterschrift für die Bestätigung der Richtigkeit

der Angaben sind Hilfsmerkmale, die lediglich der technischen Durchführung der Erhebung dienen. Sie werden nach Abschluss der Prüfung der Angaben vom Fragebogen getrennt, gesondert aufbewahrt und mit Ausnahme von Name und Anschrift sowie Telekommunikationsadressen des Betriebes bzw. Unternehmens spätestens nach Beendigung des Zeitraums der periodisch wiederkehrenden Erhebung vernichtet.

### Unterschrift

Nach § 11 Abs. 2 BStatG ist die Richtigkeit der Auskunftserteilung durch die/den Auskunftspflichtige/n bzw. die/den mit der Auskunftserteilung Beauftragte/n durch Unterschrift zu bestätigen.

## Erläuterungen zum Fragebogen

Im Monatsbericht für Betriebe sind die im Betrieb am Ende des Berichtsmonats tätigen Personen (Beschäftigte) sowie die im Berichtszeitraum erwirtschafteten Umsätze und Auftragseingänge, jeweils nach Betriebsteilen und nach den vorgegebenen Untergliederungen, zu melden. Ferner sind die von allen tätigen Personen geleisteten Arbeitsstunden und die bezahlten Entgelte, jeweils für den gesamten Betrieb, anzugeben.

Meldepflichtig sind Betriebe des Verarbeitenden Gewerbes sowie des Bergbaus und der Gewinnung von Steinen und Erden (Industrie und Handwerk einschl. handwerklicher Nebenbetriebe). Zur Auskunft verpflichtet sind die Inhaber, -innen oder Leiter, -innen der Betriebe bzw. Unternehmen. Als Betrieb des genannten Wirtschaftsbereichs gilt jede örtlich abgegrenzte Produktionseinheit einschließlich der in ihrer unmittelbaren Umgebung liegenden und von ihr abhängigen Einheiten. Maßgebend für die Zuordnung zum Wirtschaftsbereich Verarbeitendes Gewerbe sowie Bergbau und Gewinnung von Steinen und Erden ist die „Klassifikation der Wirtschaftszweige, Ausgabe 2003“ (WZ 2003).

Die Meldung zum Monatsbericht für Betriebe erstreckt sich gemäß der WZ 2003 auch auf Einheiten (Betriebe) ohne eigene Warenproduktion, die fremdbezogene Waren oder Dienstleistungen in eigenem Namen bzw. im Namen des Unternehmens/der Unternehmensgruppe, zu dem/der sie gehören, verkaufen (Converter). Dies gilt aber nur dann, wenn der Betrieb/das Unternehmen bzw. die Unternehmensgruppe die gewerblichen Schutzrechte (Patente, Lizenzen usw.) an den durch Dritte hergestellten Produkten besitzt. In diesem Fall wird der Betrieb so klassifiziert, als würde er die Waren selbst herstellen.

Weitere Informationen, insbesondere zur statistischen Geheimhaltung, und Definitionen der Erhebungsmerkmale entnehmen Sie bitte den ausführlichen Erläuterungen zum Monatsbericht für Betriebe des Verarbeitenden Gewerbes sowie des Bergbaus und der Gewinnung von Steinen und Erden.