

Verarbeitendes Gewerbe sowie Bergbau und Gewinnung von
Steinen und Erden

E I - m

Umsatz, Beschäftigte der Betriebe in Mecklenburg-Vorpommern

Februar 2006

Bestell-Nr.: E113 2006 02

Herausgabe: 4. August 2006

Printausgabe: EUR 4,00

Herausgeber: Statistisches Amt Mecklenburg-Vorpommern, Lübecker Straße 287, 19059 Schwerin,
Telefon: 0385 4801-0, Telefax: 0385 4801-4123, Internet: <http://www.statistik-mv.de>, E-Mail: statistik.post@statistik-mv.de

Zuständiger Dezernent: Hans-Peter Hasche, Telefon: 0385 4801-4430

© Statistisches Amt Mecklenburg-Vorpommern, Schwerin, 2006

Für nicht gewerbliche Zwecke sind Vervielfältigung und unentgeltliche Verbreitung, auch auszugsweise, mit Quellenangabe gestattet. Die Verbreitung, auch auszugsweise, über elektronische Systeme/Datenträger bedarf der vorherigen Zustimmung. Alle übrigen Rechte bleiben vorbehalten.

Zeichenerklärungen und Abkürzungen

-	nichts vorhanden
0	weniger als die Hälfte von 1 in der letzten besetzten Stelle, jedoch mehr als nichts
.	Zahlenwert unbekannt oder geheim zu halten
...	Zahl lag bei Redaktionsschluss noch nicht vor
x	Aussage nicht sinnvoll oder Fragestellung nicht zutreffend
/	keine Angabe, da Zahlenwert nicht ausreichend genau oder nicht repräsentativ
()	Zahl hat eingeschränkte Aussagefähigkeit
p	vorläufige Zahl
s	geschätzte Zahl
r	berichtigte Zahl
a. n. g.	anderweitig nicht genannt
Rev.	Revision

Abweichungen in den Summen erklären sich aus dem Auf- und Abrunden der Einzelwerte.

Inhaltsverzeichnis

	Seite
I. Vorbemerkungen und Erläuterungen	3 - 5
Grafiken: Umsatz des Verarbeitenden Gewerbes nach Monaten	4
Auslandsumsatz des Verarbeitenden Gewerbes nach Monaten	4
II. Tabellen	
1. Entwicklung im Verarbeitenden Gewerbe sowie im Bergbau und in der Gewinnung von Steinen und Erden	6
Grafik: Umsatz des Verarbeitenden Gewerbes nach Jahren	6
2. Anzahl der Betriebe und fachlichen Betriebsteile nach Wirtschaftszweigen Februar 2006	7 - 9
3. Ergebnisse der Betriebe nach Wirtschaftszweigen	
3.1. Beschäftigte, Arbeitsstunden, Lohn- und Gehaltssumme sowie Umsatz Februar 2006	10 - 12
3.2. Veränderung der Beschäftigten, Arbeitsstunden, Lohn- und Gehaltssumme sowie des Umsatzes gegenüber dem gleichen Vorjahresmonat Februar 2006	13
3.3. Beschäftigte, Arbeitsstunden, Lohn- und Gehaltssumme sowie Umsatz Januar bis Februar 2006	14 - 16
3.4. Veränderung der Beschäftigten, Arbeitsstunden, Lohn- und Gehaltssumme sowie des Umsatzes gegenüber dem gleichen Vorjahreszeitraum Januar bis Februar 2006	17
4. Ergebnisse der Betriebe nach Kreisen	
4.1. Betriebe, Beschäftigte, Arbeitsstunden, Lohn- und Gehaltssumme sowie Umsatz Februar 2006	18
4.2. Veränderung der Betriebe, Beschäftigten, Arbeitsstunden, Lohn- und Gehaltssumme sowie des Umsatzes gegenüber dem gleichen Vorjahresmonat Februar 2006	18
4.3. Betriebe, Beschäftigte, Arbeitsstunden, Lohn- und Gehaltssumme sowie Umsatz Januar bis Februar 2006	19
4.4. Veränderung der Betriebe, Beschäftigten, Arbeitsstunden, Lohn- und Gehaltssumme sowie des Umsatzes gegenüber dem gleichen Vorjahreszeitraum Januar bis Februar 2006	19
5. Ergebnisse der Betriebe nach Hauptgruppen	
5.1. Betriebe, Beschäftigte, Arbeitsstunden, Lohn- und Gehaltssumme sowie Umsatz 2006 nach Monaten	20 - 21
5.2. Veränderung der Beschäftigten, Arbeitsstunden, Lohn- und Gehaltssumme sowie des Umsatzes 2006 nach Monaten gegenüber dem gleichen Vorjahresmonat	22 - 23

I. Vorbemerkungen und Erläuterungen

Diese Veröffentlichung enthält statistische Ergebnisse Mecklenburg-Vorpommerns aus den monatlichen Erhebungen für Betriebe des Verarbeitenden Gewerbes sowie des Bergbaus und der Gewinnung von Steinen und Erden. Die hier vorgelegten Zahlen können sich infolge von Korrekturmeldungen der Berichtenden spätestens zum Ende des Kalenderjahres geringfügig verändern. Insofern tragen sie vorläufigen Charakter.

Neben absoluten Zahlenangaben werden auch Veränderungsdaten zur Vorjahresperiode angegeben. Diese Daten können vielfältig genutzt werden. Die monatlich erhobenen und monatlich wie auch jährlich nachgewiesenen Daten, u. a. über Beschäftigte und Umsätze, können sowohl der Beurteilung der konjunkturellen Situation im betreffenden Wirtschaftsbereich als auch der Strukturanalyse dienen.

Rechtsgrundlagen

Rechtsgrundlagen für die Erhebung im Bergbau und Verarbeitenden Gewerbe sind das Gesetz über die Statistik im Produzierenden Gewerbe (ProdGewStatG) in der Fassung der Bekanntmachung vom 21.3.2002 (BGBl. I S. 1181), zuletzt geändert durch Artikel 104 der Verordnung vom 25.11.2003 (BGBl. I S. 2304); das Gesetz über die Statistik für Bundeszwecke (Bundesstatistikgesetz - BStatG) vom 22.1.1987 (BGBl. I S. 462, 565), zuletzt geändert durch Artikel 2 des Gesetzes vom 9.6.2005 (BGBl. I S. 1534).

Berichtskreis

Der Berichtskreis des Monatsberichts für Betriebe umfasst:

- sämtliche Betriebe des Wirtschaftsbereichs Verarbeitendes Gewerbe sowie Bergbau und Gewinnung von Steinen und Erden, wenn diese Betriebe zu Unternehmen des Produzierenden Gewerbes (Bergbau und Gewinnung von Steinen und Erden, Verarbeitendes Gewerbe, Energie- und Wasserversorgung, Baugewerbe) gehören und in diesen Unternehmen mindestens 20 Personen tätig sind;
- die Betriebe des Wirtschaftsbereichs Verarbeitendes Gewerbe sowie Bergbau und Gewinnung von Steinen und Erden mit mindestens 20 tätigen Personen, sofern sie zu Unternehmen gehören, deren wirtschaftlicher Schwerpunkt außerhalb des Produzierenden Gewerbes liegt.

Aus Gründen einer besseren Repräsentation ist bei folgenden Wirtschaftszweigen die Erfassungsgrenze auf 10 und mehr tätige Personen herabgesetzt worden:

- 14.11 Gewinnung von Naturwerksteinen und Natursteinen a. n. g.
- 14.21 Gewinnung von Kies und Sand
- 15.20 Fischverarbeitung
- 15.31 Kartoffelverarbeitung
- 15.32 Herstellung von Frucht- und Gemüsesäften
- 15.33 Obst- und Gemüseverarbeitung a. n. g.
- 15.71 Herstellung von Futtermitteln für Nutztiere
- 15.72 Herstellung von Futtermitteln für sonstige Tiere
- 15.91 Herstellung von Spirituosen
- 15.92 Herstellung von Alkohol
- 15.97 Herstellung von Malz
- 15.98 Gewinnung natürlicher Mineralwässer, Herstellung von Erfrischungsgetränken
- 26.63 Herstellung von Frischbeton (Transportbeton)

Im Wirtschaftszweig 20.10 „Säge-, Hobel- und Holzimprägnierwerke“ gilt für Sägewerke die untere Erfassungsgrenze „Jahreseinschnitt - einschließlich Lohnschnitt - von mindestens 5000 m³ Rohholz (im Festmaß)“. Hobel- und Holzimprägnierwerke werden unter Berücksichtigung des Unternehmenskonzeptes ab 20 tätige Personen in den Monatsbericht für Betriebe einbezogen.

Die Meldung zum Monatsbericht für Betriebe erstreckt sich gemäß der WZ 2003 auch auf Einheiten (Betriebe) ohne eigene Warenproduktion, die fremdbezogene Waren oder Dienstleistungen in eigenem Namen bzw. im Namen des Unternehmens/der Unternehmensgruppe, zu dem/der sie gehören, verkaufen (Converter). Dies gilt aber nur dann, wenn der Betrieb/das Unternehmen bzw. die Unternehmensgruppe die gewerblichen Schutzrechte (Patente, Lizenzen usw.) an den durch Dritte hergestellten Produkten besitzt.

Klassifikation der Wirtschaftszweige

Die Ergebnisse des Monatsberichts im Verarbeitenden Gewerbe sowie im Bergbau und in der Gewinnung von Steinen und Erden werden nach der Wirtschaftszweigklassifikation WZ 2003 auf der Vierstellerebene (Klassen) erhoben und aufbereitet.

Die WZ 2003 ist von der europäischen Klassifikation NACE Rev. 1.1 abgeleitet, die aufgrund der Verordnung (EWG) Nr. 3037/90 des Rates der Europäischen Gemeinschaften (NACE-Verordnung) ¹⁾ mit Wirkung vom 1. Januar 2003 in allen Mitgliedsstaaten der Europäischen Union für alle Statistiken anzuwenden ist, die eine Gliederung nach Wirtschaftszweigen enthalten (Artikel 10 der Verordnung). Das Kodierungssystem der WZ 2003 unterscheidet zwischen Abschnitten (Buchstaben A - Q), Unterabschnitten (Buchstaben AA - QA), Abteilungen (Zweisteller), Gruppen (Dreisteller), Klassen (Viersteller) und Unterklassen (Fünfsteller). Der Wirtschaftsbereich „Verarbeitendes Gewerbe sowie Bergbau und Gewinnung von Steinen und Erden“ erstreckt sich über die Abschnitte C und D sowie - in der numerischen Gliederung - über die Abteilungen 10 bis 37 der WZ 2003.

1) Verordnung (EWG) Nr. 3037/90 des Rates vom 9.10.1990 betreffend die statistische Systematik der Wirtschaftszweige in der Europäischen Gemeinschaft (Abl. EG Nr. L 293 S. 1), zuletzt geändert durch Verordnung (EG) Nr. 29/2002 der Kommission vom 19.12.2001 (Abl. EG 2002 Nr. L 6 S. 3)

Darstellung der Ergebnisse

In der vorliegenden Veröffentlichung wird der Nachweis der Ergebnisse des Monatsberichts für Betriebe des Verarbeitenden Gewerbes sowie des Bergbaus und der Gewinnung von Steinen und Erden für „Mecklenburg-Vorpommern insgesamt“ für (Industrie-) Hauptgruppen sowie in der Gliederung nach Abschnitten, Unterabschnitten, Abteilungen, Gruppen und Klassen der WZ 2003 geführt.

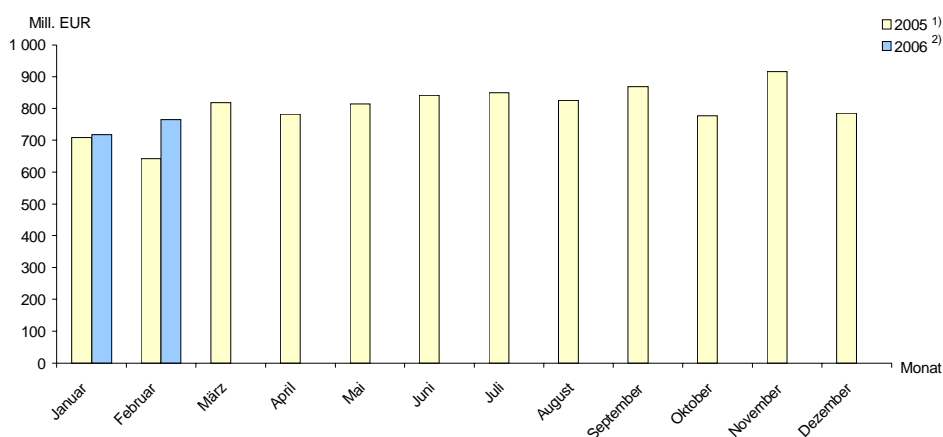
Bei Betrieben werden die Merkmale „Beschäftigte“ und „Umsatz“ sowohl für Betriebe als auch für fachliche Betriebsteile aufbereitet. Bei der Aufbereitung für Betriebe werden die Ergebnisse nach örtlichen Betriebseinheiten aufgerechnet, d. h., es werden kombinierte Betriebe (Betriebe mit fachlichen Betriebsteilen in mehreren WZ 2003-Klassen, z. B. Schiffbau und Boots- und Yachtbau) mit den Angaben für den gesamten Betrieb der WZ 2003-Klasse zugerechnet, in der das wirtschaftliche Schwergewicht des Betriebes liegt. In der Aufbereitung für fachliche Betriebsteile (Ergebnisse dargestellt in den Monatsberichten Juni und Dezember) werden dagegen die Ergebnisse der fachlichen Betriebsteile kombinierter Betriebe auf die verschiedenen WZ 2003-Klassen aufgeteilt, denen die einzelnen Betriebsteile ihrer Produktion entsprechend zuzurechnen sind.

Das Ergebnis „Verarbeitendes Gewerbe sowie Bergbau und Gewinnung von Steinen und Erden insgesamt“ für Betriebe enthält die Angaben für Betriebsteile der sonstigen Wirtschaftsbereiche, d. h. Handel, Transport, Baugewerbe, Landwirtschaft u. a. m. Im Ergebnis „Verarbeitendes Gewerbe sowie Bergbau und Gewinnung von Steinen und Erden insgesamt“ für fachliche Betriebsteile sind die Angaben für Betriebsteile der sonstigen Wirtschaftsbereiche nicht enthalten. Bei den Umsatzangaben für die fachlichen Betriebsteile bleiben somit z. B. die Umsätze aus dem Verkauf von Handelsware unberücksichtigt.

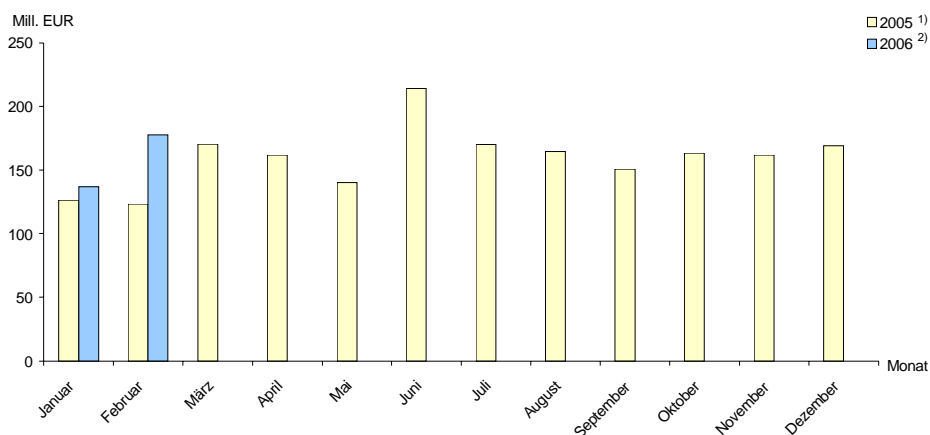
Ab dem Berichtsjahr 2006 gelten einige Änderungen im Merkmalskatalog des Monatsberichts für Betriebe des Verarbeitenden Gewerbes sowie des Bergbaus und der Gewinnung von Steinen und Erden. Aufgrund der Auflösung der Landesversicherungsanstalten und deren Überführung in die Deutsche Rentenversicherung ist die methodische Grundlage für die Unterscheidung zwischen den Arbeitern und den Angestellten der Betriebe sowie zwischen den Löhnen der Arbeiter und den Gehältern der Angestellten entfallen. Es werden deshalb nur noch Angaben über die Beschäftigten insgesamt sowie über die Entgelte (Bruttolohn- und -gehaltsumme) insgesamt erhoben und veröffentlicht.

Die aktuellsten Ergebnisse finden Sie unter www.statistik-mv.de

Umsatz des Verarbeitenden Gewerbes *) nach Monaten



Auslandsumsatz des Verarbeitenden Gewerbes *) nach Monaten



- *) einschließlich Bergbau sowie Gewinnung von Steinen und Erden
 1) nach Jahreskorrektur
 2) vorläufig

Definitionen der Merkmale

Betrieb

Örtliche Niederlassung (nicht Unternehmen) des Bergbaus und des Verarbeitenden Gewerbes (einschließlich Verwaltungs-, Reparatur-, Montage- und Hilfsbetriebe, die mit dem meldenden Betrieb örtlich verbunden sind oder in dessen Nähe liegen). Örtlich getrennte Hauptverwaltungen von Unternehmen des Bergbaus und des Verarbeitenden Gewerbes werden ebenfalls als eigenständige Betriebe dieses Bereiches erfasst. Die Merkmalswerte sind für den gesamten Betrieb zu melden und schließen auch die nichtproduzierenden Teile ein.

Fachlicher Betriebsteil

Ein fachlicher Betriebsteil ist der Teil des Betriebes, in dem entsprechend der Abgrenzung durch die verwendete Klassifikation WZ 2003 nur eine bestimmte wirtschaftliche Tätigkeit ausgeübt wird.

Im Fall homogener Betriebe/Einbetriebsunternehmen (homogen: die gesamte Einheit übt nur eine wirtschaftliche Tätigkeit nach Maßgabe der verwendeten Klassifikation aus) fallen die Einheiten fachlicher Betriebsteil, Betrieb/Unternehmen zusammen.

Beschäftigte

Alle am Monatsende im Betrieb tätigen Personen einschließlich der tätigen Inhaber, mithelfenden Familienangehörigen (auch unbezahlt mithelfende Familienangehörige, soweit sie mindestens ein Drittel der üblichen Arbeitszeit im Betrieb tätig sind), an andere Unternehmen überlassenen Mitarbeiter und Heimarbeiter, aber ohne Leiharbeiter. Einbezogen werden u. a. Erkrankte, Urlauber, Kurzarbeiter, Streikende, von der Aussperrung Betroffene, Personen in Altersteilzeitregelungen, Auszubildende, Saison- und Aushilfsarbeiter sowie Teilzeitbeschäftigte. In den Zahlen sind gewerblich und kaufmännisch Auszubildende (einschließlich der Auszubildenden in den übrigen nicht gewerblichen Ausbildungsberufen) enthalten.

Geleistete Arbeitsstunden

Alle von den Beschäftigten (einschließlich Heimarbeitern und Auszubildender) tatsächlich geleisteten (nicht die bezahlten) Stunden einschließlich Über-, Nacht-, Sonntags- und Feiertagsstunden.

Entgelte

Die Entgelte entsprechen der Bruttolohn- und -gehaltssumme. Dies ist die Bruttosumme der Bar- und Sachbezüge der tätigen Personen einschließlich der an andere Unternehmen überlassenen Mitarbeiter/Mitarbeiterinnen, ohne Pflichtanteile des Arbeitgebers zur Sozialversicherung und Vergütungen, die als Spesenersatz anzusehen sind.

Einzubeziehen sind tariflich oder frei vereinbarte Zulagen (z. B. Akkord-, Nachtarbeits-, Schmutzzulagen), Naturalvergütungen, Vergütungen für ausgefallene Arbeitszeit (z. B. Urlaubslöhne), Lohn- und Gehaltsfortzahlungen im Krankheitsfall und Zuschüsse des Arbeitgebers zum Krankengeld, Arbeitsentgelte und sonstige lohnsteuerpflichtige Zahlungen des Arbeitgebers im Rahmen von Altersteilzeitregelungen, Urlaubsbeihilfen, Gratifikationen, Gewinnbeteiligungen, tariflich oder frei vereinbarte Kindergelder und sonstige Familienzuschläge sowie Erziehungsbeihilfen, ferner vermögenswirksame Leistungen des Arbeitgebers und gezahlte Beiträge an tätige Personen in eigenen Sozialeinrichtungen (z. B. Werksarzt) sowie Bezüge von Gesellschaftern, Vorstandsmitgliedern und anderen leitenden Kräften (soweit sie steuerlich als Einkünfte aus selbstständiger Arbeit gelten) und Provisionen und Tantiemen.

Nicht einzubeziehen sind Anweisungen des staatlichen Kindergeldes, Sozial- und sonstige Aufwendungen des Arbeitgebers (u. a. Pflichtbeiträge zur Sozialversicherung, Aufwendungen für die betriebliche Altersversorgung, Vorruhestandszahlungen, Kurzarbeitergeld), an andere Unternehmen für entgeltliche Überlassung von Arbeitskräften gezahlte Beträge sowie Einnahmen von anderen Unternehmen für die Überlassung von Arbeitnehmern.

Gesamtumsatz

Umsatz aus eigener Erzeugung (einschl. Umsatz aus dem Verkauf von Energie und Nebenerzeugnissen und Abfällen sowie Entgelte für industrielle Dienstleistungen, wie Reparaturen, Instandhaltungen, Installationen und Montagen), Umsatz aus Handelsware und sonstigen nicht industriellen/nicht handwerklichen Tätigkeiten (z. B. Erlöse aus Vermietung und Verpachtung sowie aus Lizenzverträgen, Provisionseinnahmen und Einnahmen aus der Veräußerung von Patenten).

Der Umsatz beruht auf Rechnungswerten (Fakturenwerte) ohne in Rechnung gestellte Umsatzsteuer. Im Umsatz enthalten sind Verbrauchssteuern und Kosten für Fracht, Verpackung und Porto, auch wenn diese gesondert berechnet werden. Außerordentliche und betriebsfremde Erträge aus dem Verkauf von Anlagegütern, aus der Verpachtung von Grundstücken, Zinsen, Dividenden u. dgl. sind nicht im Umsatz enthalten. Da es sich grundsätzlich um fakturierte Werte handelt, enthält der Umsatz auch nicht den Wert der Lieferungen, die innerhalb eines Unternehmens von Werk zu Werk stattfinden.

Inlandsumsatz

Umsatz mit Abnehmern im gesamten Bundesgebiet sowie Umsatz mit den im Bundesgebiet stationierten ausländischen Streitkräften.

Auslandsumsatz

Umsatz mit Abnehmern im Ausland und - soweit einwandfrei erkennbar - Umsatz mit deutschen Exporteuren. Als Auslandsumsatz der Eurozone gilt der Umsatz mit den Staaten der Eurozone, d. h., mit Belgien, Finnland, Frankreich, Griechenland, Irland, Italien, Luxemburg, den Niederlanden, Österreich, Portugal und Spanien.

II. Tabellen

1. Entwicklung im Verarbeitenden Gewerbe sowie im Bergbau und in der Gewinnung von Steinen und Erden

Jahr Monat	Betriebe ¹⁾	Beschäftigte ¹⁾	Geleistete Arbeitsstunden ²⁾	Lohn- und Gehaltssumme	Gesamtumsatz	Darunter Ausland	
	Anzahl		1 000	1 000 EUR			
1991	467	102 406	81 157	913 024	3 362 343	608 093	
1992	440	58 305	58 813	777 973	3 623 870	657 585	
1993	457	50 612	56 078	833 901	4 260 663	550 945	
1994	494	49 598	58 463	972 899	5 095 112	945 077	
1995	509	49 769	57 255	1 071 302	5 545 550	762 690	
1996	523	47 611	55 109	1 060 973	5 861 221	622 893	
1997	529	45 107	52 328	1 014 675	6 195 452	799 329	
1998	556	44 498	52 609	1 006 105	6 221 756	924 572	
1999	608	45 808	54 116	1 048 905	6 441 988	834 566	
2000	647	47 901	57 082	1 107 719	7 538 031	1 627 580	
2001	662	48 573	56 977	1 136 586	8 173 542	1 702 955	
2002	715	49 463	57 296	1 175 500	8 196 008	1 472 399	
2003	693	48 665	79 575	1 175 438	8 486 096	2 085 216	
2004	704	49 195	83 615	1 203 017	8 925 261	1 754 440	
2005	702	50 091	84 489	1 236 661	9 624 343	1 915 595	
2004 ³⁾	Januar	701	48 200	6 805	95 601	569 845	99 567
	Februar	694	47 880	6 510	92 556	644 033	127 098
	März	694	48 115	7 348	96 198	780 835	185 858
	April	705	48 751	6 897	99 593	742 258	181 215
	Mai	705	48 833	6 541	98 641	723 243	175 163
	Juni	700	49 174	7 149	103 732	736 790	132 350
	Juli	704	49 488	6 709	98 984	791 539	180 766
	August	703	49 832	7 017	99 161	754 627	144 093
	September	714	50 261	7 350	99 421	813 809	119 736
	Oktober	712	50 096	7 142	99 980	730 097	117 442
	November	712	50 051	7 437	116 780	867 144	174 220
	Dezember	709	49 658	6 711	102 371	771 041	116 931
2005 ³⁾	Januar	692	49 159	6 957	97 312	707 716	126 531
	Februar	688	49 021	6 613	94 892	642 633	123 411
	März	682	48 857	6 950	98 225	817 467	170 417
	April	708	49 491	7 198	100 603	781 538	161 768
	Mai	707	49 598	6 851	101 523	813 694	140 213
	Juni	705	49 937	7 254	106 743	840 861	214 055
	Juli	708	50 569	6 730	100 742	849 084	170 010
	August	706	50 771	7 337	102 286	825 191	164 500
	September	708	51 170	7 435	102 588	868 381	150 698
	Oktober	706	51 033	6 902	103 700	776 480	163 335
	November	705	50 964	7 588	120 975	916 547	161 741
	Dezember	704	50 516	6 673	107 074	784 750	168 914
2006 ⁴⁾	Januar	696	49 990	7 283	99 702	717 579	136 897
	Februar	695	50 066	6 793	98 305	765 096	177 433
	März
	April
	Mai
	Juni
	Juli
	August
	September
	Oktober
	November
	Dezember

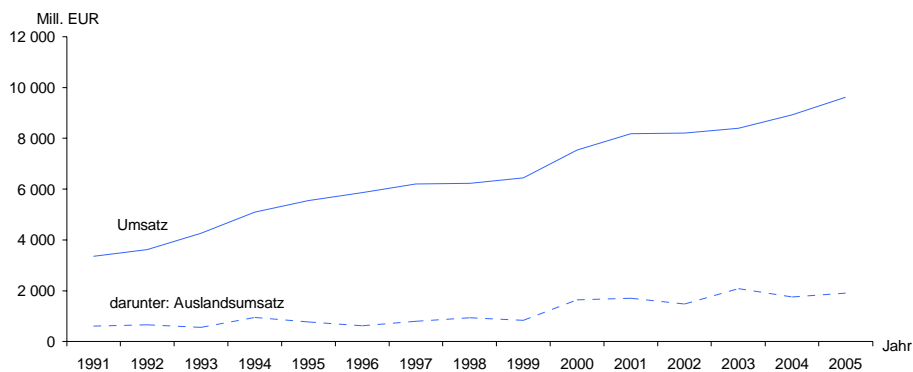
1) Angaben zu den Jahren 1991 - 2005 jeweils Jahresdurchschnitt

2) bis 2002 geleistete Arbeiterstunden

3) nach Jahreskorrektur

4) vorläufig

Umsatz des Verarbeitenden Gewerbes ^{*)} nach Jahren



*) einschließlich Bergbau sowie Gewinnung von Steinen und Erden

**2. Anzahl der Betriebe und fachlichen Betriebsteile nach Wirtschaftszweigen
Februar 2006**

WZ 2003	Wirtschaftszweig	Betriebe	Fachliche Betriebsteile
		Anzahl	
C	Bergbau und Gewinnung von Steinen und Erden	21	21
CA	Kohlenbergbau, Torfgewinnung, Gewinnung von Erdöl und Erdgas, Bergbau auf Uran- und Thoriumerze	3	3
10	Kohlenbergbau, Torfgewinnung	2	2
10.3	Torfgewinnung und -veredlung	2	2
11	Gewinnung von Erdöl und Erdgas, Erbringung damit verbundener Dienstleistungen	1	1
11.1	Gewinnung von Erdöl und Erdgas	1	1
CB	Erzbergbau, Gewinnung von Steinen und Erden, sonstiger Bergbau	18	18
14	Gewinnung von Steinen und Erden, sonstiger Bergbau	18	18
14.1	Gewinnung von Natursteinen	1	1
14.12	Gewinnung von Kalk- und Gipsstein sowie Anhydrit, Dolomit und Kreide	1	1
14.2	Gewinnung von Kies, Sand, Ton und Kaolin	17	17
14.21	Gewinnung von Kies und Sand	17	17
D	Verarbeitendes Gewerbe	674	745
DA	Ernährungsgewerbe und Tabakverarbeitung	164	170
15	Ernährungsgewerbe	163	169
15.1	Schlachten und Fleischverarbeitung	48	48
15.11	Schlachten (ohne Schlachten von Geflügel)	8	8
15.12	Schlachten von Geflügel	4	4
15.13	Fleischverarbeitung	36	36
15.2	Fischverarbeitung	17	17
15.3	Obst- und Gemüseverarbeitung	8	11
15.31	Kartoffelverarbeitung	3	4
15.32	Herstellung von Frucht- und Gemüsesäften	2	3
15.33	Obst- und Gemüseverarbeitung a. n. g.	3	4
15.5	Milchverarbeitung, Herstellung von Speiseeis	10	10
15.51	Milchverarbeitung	9	9
15.52	Herstellung von Speiseeis	1	1
15.6	Mahl- und Schälmaschinen, Herstellung von Stärke und Stärkeerzeugnissen	2	3
15.61	Mahl- und Schälmaschinen	2	3
15.7	Herstellung von Futtermitteln	5	5
15.71	Herstellung von Futtermitteln für Nutztiere	4	4
15.72	Herstellung von Futtermitteln für sonstige Tiere	1	1
15.8	Sonstiges Ernährungsgewerbe (ohne Getränkeherstellung)	62	64
15.81	Herstellung von Backwaren (ohne Dauerbackwaren)	49	50
15.82	Herstellung von Dauerbackwaren	2	2
15.83	Herstellung von Zucker	2	2
15.84	Herstellung von Süßwaren (ohne Dauerbackwaren)	4	4
15.85	Herstellung von Teigwaren	1	1
15.87	Herstellung von Würzmitteln und Saucen	1	1
15.88	Herstellung von homogenisierten und diätetischen Nahrungsmitteln	1	1
15.89	Herstellung von sonstigen Nahrungsmitteln (ohne Getränke)	2	3
15.9	Herstellung von Getränken	11	11
15.91	Herstellung von Spirituosen	2	2
15.96	Herstellung von Bier	5	5
15.97	Herstellung von Malz	1	1
15.98	Gewinnung natürlicher Mineralwässer, Herstellung von Erfrischungsgetränken	3	3
16	Tabakverarbeitung	1	1
DB	Textil- und Bekleidungsindustrie	6	6
17	Textilindustrie	4	4
17.2	Weberei	1	1
17.25	Sonstige Weberei	1	1
17.4	Herstellung von konfektionierten Textilwaren (ohne Bekleidung)	3	3
18	Bekleidungsindustrie	2	2
18.2	Herstellung von Bekleidung (ohne Lederbekleidung)	2	2
18.21	Herstellung von Arbeits- und Berufsbekleidung	2	2
DC/19	Lederindustrie	1	1
19.1	Herstellung von Leder und Lederfaserstoff	1	1
DD/20	Holzindustrie (ohne Herstellung von Möbeln)	30	32
20.1	Säge-, Hobel- und Holzimprägnierwerke	8	8
20.2	Herstellung von Furnier-, Sperrholz-, Holzfasern- und Holzspanplatten	4	5
20.3	Herstellung von Konstr., Fertigbauteilen, Ausbauelementen und Fertigteilbauten aus Holz	16	17
20.4	Herstellung von Verpackungsmitteln, Lagerbehältern und Ladungsträgern aus Holz	2	2
DE	Papier-, Verlags- und Druckindustrie	28	35
21	Papierindustrie	4	4

**Noch: 2. Anzahl der Betriebe und fachlichen Betriebsteile nach Wirtschaftszweigen
Februar 2006**

WZ 2003	Wirtschaftszweig	Betriebe	Fachliche Betriebsteile
		Anzahl	
21.1	Herstellung von Holz- und Zellstoff, Papier, Karton und Pappe	1	1
21.12	Herstellung von Papier, Karton und Pappe	1	1
21.2	Herstellung von Waren aus Papier, Karton und Pappe	3	3
21.21	Herstellung von Wellpapier und -pappe sowie von Verpackungsmitteln aus Papier, Karton und Pappe	3	3
22	Verlags-, Druckgewerbe, Vervielfältigung von bespielten Ton-, Bild- und Datenträgern	24	31
22.1	Verlagsgewerbe	6	8
22.11	Verlegen von Büchern	-	1
22.12	Verlegen von Zeitungen	5	5
22.13	Verlegen von Zeitschriften	1	2
22.2	Druckgewerbe	14	19
22.21	Drucken von Zeitungen	1	3
22.22	Drucken anderer Druckerzeugnisse	12	12
22.23	Druckweiterverarbeitung	-	1
22.24	Druck- und Medienstufen	1	3
22.3	Vervielfältigung von bespielten Ton-, Bild- und Datenträgern	4	4
22.31	Vervielfältigung von bespielten Tonträgern	3	3
22.32	Vervielfältigung von bespielten Bildträgern	1	1
DG/24	Herstellung von chemischen Erzeugnissen	12	13
24.1	Herstellung von chemischen Grundstoffen	4	4
24.14	Herstellung von sonstigen organischen Grundstoffen und Chemikalien	1	1
24.15	Herstellung von Düngemitteln und Stickstoffverbindungen	2	2
24.16	Herstellung von Kunststoffen in Primärformen	1	1
24.3	Herstellung von Anstrichmitteln, Druckfarben und Kittungen	1	1
24.4	Herstellung von pharmazeutischen Erzeugnissen	2	2
24.42	Herstellung von pharmazeutischen Spezialitäten und sonstigen pharmazeutischen Erzeugnissen	2	2
24.5	Herstellung von Seifen, Wasch-, Reinigungs- und Körperpflegemitteln sowie von Duftstoffen	2	3
24.52	Herstellung von Duftstoffen und Körperpflegemitteln	2	3
24.6	Herstellung von sonstigen chemischen Erzeugnissen	3	3
24.61	Herstellung von pyrotechnischen Erzeugnissen	1	1
24.66	Herstellung von sonstigen chemischen Erzeugnissen a. n. g.	2	2
DH/25	Herstellung von Gummi- und Kunststoffwaren	25	29
25.1	Herstellung von Gummiwaren	4	5
25.12	Runderneuerung von Bereifungen	1	1
25.13	Herstellung von sonstigen Gummiwaren	3	4
25.2	Herstellung von Kunststoffwaren	21	24
25.21	Herstellung von Platten, Folien, Schläuchen und Profilen aus Kunststoffen	4	5
25.22	Herstellung von Verpackungsmitteln aus Kunststoffen	3	3
25.23	Herstellung von Baubedarfsartikeln aus Kunststoffen	10	12
25.24	Herstellung von sonstigen Kunststoffwaren	4	4
DI/26	Glasgewerbe, Herstellung von Keramik, Verarbeitung von Steinen und Erden	78	81
26.1	Herstellung von Glas und Glaswaren	6	6
26.12	Veredlung und Bearbeitung von Flachglas	5	5
26.14	Herstellung von Glasfasern und Waren daraus	1	1
26.3	Herstellung von keramischen Wand- und Bodenfliesen und -platten	1	1
26.4	Herstellung von Ziegeln und sonstiger Baukeramik	2	2
26.6	Herstellung von Erzeugnissen aus Beton, Zement und Gips	63	66
26.61	Herstellung von Erzeugnissen aus Beton, Zement und aus Kalksandstein für den Bau	27	28
26.63	Herstellung von Frischbeton (Transportbeton)	31	32
26.64	Herstellung von Mörtel u. a. Beton (Trockenbeton)	3	4
26.66	Herstellung von Erzeugnissen aus Beton, Zement und Gips a. n. g.	2	2
26.7	Be- und Verarbeitung von Naturwerksteinen und Natursteinen a. n. g.	2	2
26.8	Herstellung von sonstigen Erzeugnissen aus nicht metallischen Mineralien	4	4
26.82	Herstellung von sonstigen Erzeugnissen aus nicht metallischen Mineralien a. n. g.	4	4
DJ	Metallerzeugung und -bearbeitung, Herstellung von Metallerzeugnissen	109	130
27	Metallerzeugung und -bearbeitung	5	8
27.2	Herstellung von Rohren	2	2
27.22	Herstellung von Stahlrohren, Rohrform-, Rohrverschluss- und Rohrverbindungsstücken aus Stahl	2	2
27.3	Sonstige erste Bearbeitung von Eisen und Stahl	1	1
27.31	Herstellung von Blankstahl	1	1
27.4	Erzeugung und erste Bearbeitung von NE-Metallen	-	1
27.44	Erzeugung und erste Bearbeitung von Kupfer	-	1
27.5	Gießereien	2	4
27.51	Eisengießereien	2	2
27.53	Leichtmetallgießereien	-	1
27.54	Buntmetallgießereien	-	1
28	Herstellung von Metallerzeugnissen	104	122
28.1	Stahl- und Leichtmetallbau	65	78
28.11	Herstellung von Metallkonstruktionen	54	62
28.12	Herstellung von Ausbauelementen aus Metall	11	16
28.2	Herstellung von Metallbehältern mit einem Fassungsvermögen > 300 l; Herstellung von Heizkörpern und -kesseln für Zentralheizungen	-	1
28.21	Herstellung von Metallbehältern mit einem Fassungsvermögen > 300 l	-	1
28.3	Herstellung von Dampfkesseln (ohne Zentralheizungskessel)	1	2

**Noch: 2. Anzahl der Betriebe und fachlichen Betriebsteile nach Wirtschaftszweigen
Februar 2006**

WZ 2003	Wirtschaftszweig	Betriebe	Fachliche Betriebsteile
		Anzahl	
28.4	Herstellung von Schmiede-, Press-, Zieh-, Stanzteilen u. Ä.	6	6
28.5	Oberflächenveredlung, Wärmebehandlung, Mechanik a. n. g.	22	23
28.51	Oberflächenveredlung und Wärmebehandlung	13	13
28.52	Mechanik a. n. g.	9	10
28.6	Herstellung von Schneidwaren, Werkzeugen, Schlössern und Beschlägen aus unedlen Metallen	1	1
28.62	Herstellung von Werkzeugen	1	1
28.7	Herstellung von sonstigen Metallwaren	9	11
28.73	Herstellung von Drahtwaren	-	1
28.74	Herstellung von Schrauben, Nieten, Ketten und Federn	1	1
28.75	Herstellung von sonstigen Metallwaren a. n. g.	8	9
DK/29	Maschinenbau	70	85
29.1	Herstellung von Maschinen für die Erzeugung und Nutzung von mechanischer Energie	15	19
29.11	Herstellung von Verbrennungsmotoren und Turbinen	2	2
29.12	Herstellung von Pumpen und Kompressoren	5	8
29.13	Herstellung von Armaturen	4	5
29.14	Herstellung von Lagern, Getrieben, Zahnrädern, Antriebs-elementen	4	4
29.2	Herstellung von sonstigen nicht wirtschaftszweigspezifischen Maschinen	26	29
29.21	Herstellung von Öfen und Brennern	2	2
29.22	Herstellung von Hebezeugen und Fördermitteln	8	10
29.23	Herstellung von kälte- und lufttechnischen Erzeugnissen, nicht für den Haushalt	8	9
29.24	Herstellung von sonstigen nicht wirtschaftszweigspezifischen Maschinen a. n. g.	8	8
29.3	Herstellung von land- und forstwirtschaftlichen Maschinen	3	7
29.31	Herstellung von land- und forstwirtschaftlichen Zugmaschinen	1	2
29.32	Herstellung von sonstigen land- und forstwirtschaftlichen Maschinen	2	5
29.4	Herstellung von Werkzeugmaschinen	6	7
29.42	Herstellung von Werkzeugmaschinen für die Metallbearbeitung	4	5
29.43	Herstellung von Werkzeugmaschinen a. n. g.	2	2
29.5	Herstellung von Maschinen für sonstige bestimmte Wirtschaftszweige	20	23
29.51	Herstellung von Maschinen für die Metallerzeugung, von Walzwerkseinrichtungen und Gießmaschinen	2	2
29.53	Herstellung von Maschinen für das Ernährungsgewerbe und die Tabakverarbeitung	2	4
29.56	Herstellung von Maschinen für bestimmte Wirtschaftszweige a. n. g.	16	17
DL	Herstellung von Büromaschinen, DV-Geräten und -Einrichtungen; Elektrotechnik usw.	68	74
31	Herstellung von Geräten der Elektrizitätserzeugung, -verteilung u. Ä.	27	32
31.1	Herstellung von Elektromotoren, Generatoren, Transformatoren	4	5
31.2	Herstellung von Elektrizitätsverteilungs- und -schalteinrichtungen	7	9
31.3	Herstellung von isolierten Elektrokabeln, -leitungen und -drähten	3	3
31.5	Herstellung von elektrischen Lampen und Leuchten	2	3
31.6	Herstellung von elektrischen Ausrüstungen a. n. g.	11	12
31.61	Herstellung von elektrischen Ausrüstungen für Motoren und Fahrzeuge a. n. g.	1	1
31.62	Herstellung von sonstigen elektrischen Ausrüstungen a. n. g.	10	11
32	Rundfunk- und Nachrichtentechnik	10	10
32.1	Herstellung von elektronischen Bauelementen	3	3
32.2	Herstellung von Geräten und Einrichtungen der Telekommunikationstechnik	7	7
33	Medizin-, Mess-, Steuer- und Regelungstechnik, Optik, Herstellung von Uhren	31	32
33.1	Herstellung von medizinischen Geräten und orthopädischen Erzeugnissen	26	27
33.2	Herstellung von Mess-, Kontroll-, Navigations- u. ä. Instrumenten und Vorrichtungen	3	3
33.3	Herstellung von industriellen Prozesssteuerungseinrichtungen	1	1
33.4	Herstellung von optischen und fotografischen Geräten	1	1
DM	Fahrzeugbau	48	51
34	Herstellung von Kraftwagen und Kraftwagenteilen	19	21
34.1	Herstellung von Kraftwagen und Kraftwagenmotoren	-	1
34.2	Herstellung von Karosserien, Aufbauten und Anhängern	14	14
34.3	Herstellung von Teilen und Zubehör für Kraftwagen und Kraftwagenmotoren	5	6
35	Sonstiger Fahrzeugbau	29	30
35.1	Schiff- und Boots-bau	26	27
35.11	Schiffbau (ohne Boots- und Yachtbau)	20	21
35.12	Boots- und Yachtbau	6	6
35.2	Bahnindustrie	3	3
DN	Herstellung von Möbeln, Schmuck, Musikinstrumenten, Sportgeräten usw., Recycling	35	38
36	Herstellung von Möbeln, Schmuck, Musikinstrumenten, Sportgeräten usw.	15	17
36.1	Herstellung von Möbeln	14	16
36.11	Herstellung von Sitzmöbeln	2	3
36.12	Herstellung von Büro- und Ladenmöbeln	6	7
36.13	Herstellung von Küchenmöbeln	1	1
36.14	Herstellung von sonstigen Möbeln	4	4
36.15	Herstellung von Matratzen	1	1
36.2	Herstellung von Schmuck u. ä. Erzeugnissen	1	1
36.22	Herstellung von Schmuck, Gold- und Silberschmiedewaren	1	1
37	Recycling	20	21
37.1	Recycling von metallischen Altmaterialien und Reststoffen	9	9
37.2	Recycling von nicht metallischen Altmaterialien und Reststoffen	11	12
C + D	Insgesamt	695	766

3. Ergebnisse der Betriebe nach Wirtschaftszweigen
3.1. Beschäftigte, Arbeitsstunden, Lohn- und Gehaltssumme sowie Umsatz

Februar 2006

WZ 2003	Wirtschaftszweig	Betriebe	Beschäftigte	Geleistete Arbeits- stunden	Brutto- lohn- und -gehalt- summe	Gesamt- umsatz	Darunter		Export- quote	Umsatz aus Eigen- erzeugung
							insgesamt	darunter Eurozone		
		Anzahl	1 000	1 000 EUR	%	1 000 EUR				
C	Bergbau und Gewinnung von Steinen und Erden	21	369	51	669	2 836	.	.	.	2 130
CA	Kohlenbergbau, Torfgewinnung, Gewinnung von Erdöl und Erdgas, Bergbau auf Uran- und Thoriumerze	3
10	Kohlenbergbau, Torfgewinnung	2
11	Gewinnung von Erdöl und Erdgas, Erbringung damit verbundener Dienstleistungen	1
CB	Erzbergbau, Gewinnung von Steinen und Erden, sonstiger Bergbau	18
14	Gewinnung von Steinen und Erden, sonstiger Bergbau	18
14.2	Gewinnung von Kies, Sand, Ton und Kaolin	17	288	39	510	1 922	-	-	-	.
D	Verarbeitendes Gewerbe	674	49 697	6 742	97 636	762 260	.	.	.	741 220
DA	Ernährungsgewerbe und Tabakverarbeitung	164
15	Ernährungsgewerbe darunter	163	14 102	1 866	20 704	279 795	24 502	20 217	8,8	269 086
15.1	Schlachten und Fleischverarbeitung	48	3 481	460	4 344	50 318	4 193	.	8,3	46 678
15.11	Schlachten (ohne Schlachten von Geflügel)	8	525	71	793	18 089
15.12	Schlachten von Geflügel	4	773	95	969	14 717	-	-	-	.
15.13	Fleischverarbeitung	36	2 183	294	2 582	17 511	.	.	.	17 049
15.2	Fischverarbeitung	17	1 172	172	1 602	20 682
15.3	Obst- und Gemüseverarbeitung	8	903	120	1 641	11 509	2 838	2 299	24,7	.
15.31	Kartoffelverarbeitung	3	571	78	1 098	6 066
15.5	Milchverarbeitung; Herstellung von Speiseeis	10	1 274	184	2 632	88 686	4 730	.	5,3	.
15.7	Herstellung von Futtermitteln	5
15.8	Sonstiges Ernährungsgewerbe (ohne Getränkeherstellung) darunter	62	5 847	721	7 440	72 175	9 099	5 833	12,6	69 961
15.81	Herstellung von Backwaren (ohne Dauerbackwaren)	49	4 044	500	3 736	11 399	.	.	.	10 731
15.84	Herstellung von Süßwaren (ohne Dauerbackwaren)	4	313	39	629	3 643	540	430	14,8	3 643
15.9	Herstellung von Getränken darunter	11	1 207	175	2 657	28 026	1 261	.	4,5	28 026
15.96	Herstellung von Bier	5	605	83	1 501	13 245
15.98	Gewinnung natürlicher Mineralwässer, Herstellung von Erfrischungsgetränken	3	532
16	Tabakverarbeitung	1
DB	Textil- und Bekleidungsindustrie	6
17	Textilgewerbe	4	241	33	371	1 315
18	Bekleidungsindustrie	2
DC/19	Ledergewerbe	1
DD/20	Holzgewerbe (ohne Herstellung von Möbeln)	30	2 525	337	4 611	69 485	18 287	12 857	26,3	.
20.1	Säge-, Hobel- und Holzimprägnierwerke	8
20.2	Herstellung von Furnier-, Sperrholz-, Holzfaser- und Holzspanplatten	4	737	83	1 477	32 429	6 514	.	20,1	32 429
20.3	Herstellung von Konstr.-, Fertigbauteilen, Ausbauelementen und Fertigteilbauten aus Holz	16	1 065	150	1 878	11 774	1 883	.	16,0	.
20.4	Herstellung von Verpackungsmitteln, Lagerbehältern und Ladungsträgern aus Holz	2

Noch: 3. Ergebnisse der Betriebe nach Wirtschaftszweigen

Noch: 3.1. Beschäftigte, Arbeitsstunden, Lohn- und Gehaltssumme sowie Umsatz

Februar 2006

WZ 2003	Wirtschaftszweig	Betriebe	Beschäftigte	Geleistete Arbeits- stunden	Brutto- lohn- und -gehalt- summe	Gesamt- umsatz	Darunter		Export- quote	Umsatz aus Eigen- erzeugung
							Auslandsumsatz			
		Anzahl	1 000	1 000 EUR	insgesamt	darunter Eurozone	%	1 000 EUR		
DE	Papier-, Verlags- und Druckgewerbe	28	4 187	588	9 560	44 266	12 860	.	29,1	43 900
21	Papiergewerbe	4	433	56	842	6 237
22	Verlags-, Druckgewerbe, Vervielfältigung	24	3 754	532	8 717	38 028
22.1	Verlagsgewerbe	6	1 338	178	4 032	13 252
22.12	Verlegen von Zeitungen	5
22.2	Druckgewerbe	14	499	72	957	3 907
22.3	Vervielfältigung von bespielten Ton-, Bild- und Datenträgern	4	1 917	282	3 729	20 869
DG/24	Herstellung von chemischen Erzeugnissen	12	1 226	166	3 325	50 108	21 256	18 276	42,4	.
24.1	Herstellung von chemischen Grundstoffen	4	356	52	1 218	27 796	.	.	.	27 796
24.4	Herstellung von pharmazeutischen Erzeugnissen	2
DH/25	Herstellung von Gummi- und Kunststoffwaren	25	1 358	197	2 920	15 922	4 914	4 496	30,9	14 170
25.1	Herstellung von Gummiwaren	4	152	21	288	1 406
25.2	Herstellung von Kunststoffwaren	21	1 206	176	2 633	14 516
25.21	Herstellung von Platten, Folien, Schläuchen und Profilen aus Kunststoffen	4	329	48	875	5 791
25.22	Herstellung von Verpackungsmitteln aus Kunststoffen	3	286	42	678	4 533	1 612	.	35,6	.
25.23	Herstellung von Baubedarfsartikeln aus Kunststoffen	10	424	63	802	2 703	.	.	.	2 703
25.24	Herstellung von sonstigen Kunststoffwaren	4	167	23	278	1 489	.	.	.	1 489
DI/26	Glasgewerbe, Herstellung von Keramik, Verarbeitung von Steinen und Erden	78	2 147	288	3 842	15 824	1 746	1 127	11,0	15 229
26.1	Herstellung von Glas und Glaswaren	6	394	61	731	4 901	924	.	18,9	.
26.6	Herstellung von Erzeugnissen aus Beton, Zement und Gips	63	1 356	177	2 355	8 938	.	.	.	8 611
26.61	Herstellung von Erzeugnissen aus Beton, Zement und aus Kalksandstein für den Bau	27	776	95	1 309	3 966	.	.	.	3 899
26.63	Herstellung von Frischbeton (Transportbeton)	31	257	35	532	1 638	-	-	-	.
26.8	Herstellung von sonstigen Erzeugnissen aus nicht metallischen Mineralien	4	61	9	140
DJ	Metallerzeugung und -bearbeitung, Herstellung von Metallerzeugnissen	109	5 616	775	10 573	49 277	15 130	12 266	30,7	48 816
27	Metallerzeugung und -bearbeitung	5	640	90	1 339	7 027	3 637	.	51,8	.
27.5	Gießereien	2
28	Herstellung von Metallerzeugnissen	104	4 976	684	9 234	42 249	11 493	.	27,2	.
28.1	Stahl- und Leichtmetallbau	65	2 959	403	5 190	19 209	1 591	943	8,3	18 909
28.11	Herstellung von Metallkonstruktionen	54	2 538	345	4 555	16 953	1 591	943	9,4	16 652
28.12	Herstellung von Ausbauelementen aus Metall	11	421	57	636	2 256	-	-	-	2 256
28.5	Oberflächenveredlung, Wärmebehandlung, Mechanik a. n. g.	22	1 065	146	2 156	7 414	616	577	8,3	7 414
28.51	Oberflächenveredlung und Wärmebehandlung	13	695	94	1 378	4 902	.	.	.	4 902
28.52	Mechanik a. n. g.	9	370	52	778	2 512	.	.	.	2 512
28.7	Herstellung von sonstigen Metallwaren	9	635	92	1 331	12 138	8 891	.	73,2	.
DK/29	Maschinenbau	70	3 898	537	8 284	32 700	5 848	3 639	17,9	31 449
29.1	Herstellung von Maschinen für die Erzeugung und Nutzung von mechanischer Energie	15	1 060	145	2 407	10 302	2 036	1 551	19,8	.
29.12	Herstellung von Pumpen und Kompressoren	5	187	25	367	2 119
29.14	Herstellung von Lagern, Getrieben, Zahnrädern, Antriebs-elementen	4	371	60	842	3 871	.	.	.	3 871
29.2	Herstellung von sonstigen nicht wirtschaftszweig-spezifischen Maschinen	26	1 137	162	2 538	8 372	1 342	881	16,0	7 717
29.23	Herstellung von kälte- und lufttechnischen Erzeug-nissen, nicht für den Haushalt	8	464	64	1 006	3 697
29.24	Herstellung von sonstigen nicht wirtschaftszweig-spezifischen Maschinen a. n. g.	8	239	34	485	2 348	.	.	.	2 090

Noch: 3. Ergebnisse der Betriebe nach Wirtschaftszweigen

Noch: 3.1. Beschäftigte, Arbeitsstunden, Lohn- und Gehaltssumme sowie Umsatz

Februar 2006

WZ 2003	Wirtschaftszweig	Betriebe	Beschäftigte	Geleistete Arbeits- stunden	Brutto- lohn- und -gehalt- summe	Gesamt- umsatz	Darunter		Export- quote	Umsatz aus Eigen- erzeugung
							insgesamt	darunter Eurozone		
		Anzahl		1 000	1 000 EUR			%	1 000 EUR	
29.3	Herstellung von land- und forstwirtschaftlichen Maschinen	3	68	11	101	440
29.4	Herstellung von Werkzeugmaschinen	6	357	44	644	3 023
29.5	Herstellung von Maschinen für sonstige bestimmte Wirtschaftszweige	20	1 276	175	2 593	10 563	2 188	.	20,7	10 339
29.56	Herstellung von Maschinen für bestimmte Wirtschaftszweige a. n. g.	16	800	106	1 650	6 730	1 688	.	25,1	6 506
DL	Herstellung von Büromaschinen, DV-Geräten und -Einrichtungen; Elektrotechnik usw.	68	4 760	649	11 070	77 239	23 546	16 811	30,5	76 642
31	Herstellung von Geräten der Elektrizitätserzeugung, -verteilung u. Ä.	27	2 434	329	5 239	38 240	13 417	11 592	35,1	38 105
31.1	Herstellung von Elektromotoren, Generatoren, Transformatoren	4	712	103	1 438
31.2	Herstellung von Elektrizitätsverteilungs- und -schalteneinrichtungen	7	710	90	1 583	9 509	.	.	.	9 509
31.6	Herstellung von elektrischen Ausrüstungen a. n. g.	11	413	55	703	2 682	.	.	.	2 547
32	Rundfunk- und Nachrichtentechnik	10	1 079	139	3 019	30 342	.	.	.	30 342
32.1	Herstellung von elektronischen Bauelementen	3	215	29	315	9 274
32.2	Herstellung von Geräten und Einrichtungen der Telekommunikationstechnik	7	864	110	2 704	21 069
33	Medizin-, Mess-, Steuer- und Regelungstechnik, Optik, Herstellung von Uhren	31	1 247	181	2 812	8 656	.	.	.	8 194
33.1	Herstellung von medizinischen Geräten und orthopädischen Erzeugnissen	26	879	124	1 703	3 736	.	.	.	3 517
DM	Fahrzeugbau	48	7 656	1 031	18 673	103 786	46 322	.	44,6	.
34	Herstellung von Kraftwagen und Kraftwagenteilen	19	1 648	227	3 141
34.2	Herstellung von Karosserien, Aufbauten und Anhängern	14	769	110	1 295
34.3	Herstellung von Teilen und Zubehör für Kraftwagen und Kraftwagenmotoren	5	879	117	1 846	25 475	8 921	.	35,0	.
35	Sonstiger Fahrzeugbau	29	6 008	804	15 532
35.1	Schiff- und Bootsbau	26	5 705	760	14 896	69 280	36 824	.	53,2	.
35.11	Schiffbau (ohne Boots- und Yachtbau)	20	5 274	695	14 173
35.12	Boots- und Yachtbau	6	431	65	723
35.2	Bahnindustrie	3	303	44	636
DN	Herstellung von Möbeln, Schmuck, Musikinstrumenten usw., Recycling	35	1 795	250	3 440	21 117	1 796	1 521	8,5	.
36	Herstellung von Möbeln, Schmuck, Musikinstrumenten, Sportgeräten usw.	15	1 229	167	2 312	10 490
36.1	Herstellung von Möbeln darunter	14
36.12	Herstellung von Büro- und Ladenmöbeln	6	656	93	1 483	5 314	.	.	.	5 314
36.14	Herstellung von sonstigen Möbeln	4	253	31	357	1 746	.	.	.	1 746
37	Recycling	20	566	84	1 128	10 627
37.1	Recycling von metallischen Altmaterialien und Reststoffen	9	201	29	512	5 953
37.2	Recycling von nicht metallischen Altmaterialien und Reststoffen	11	365	54	616	4 675
C + D	Insgesamt	695	50 066	6 793	98 305	765 096	177 433	119 213	23,2	743 350
	Nachrichtlich: Insgesamt ohne Schiff- und Bootsbau	669	44 361	6 033	83 409	695 816	140 609	.	20,2	.

Noch: 3. Ergebnisse der Betriebe nach Wirtschaftszweigen
3.2. Veränderung der Beschäftigten, Arbeitsstunden, Lohn- und Gehaltssumme sowie des Umsatzes
gegenüber dem gleichen Vorjahresmonat

Februar 2006

WZ 2003	Wirtschaftszweig	Be- schäftigte	Geleistete Arbeits- stunden	Brutto- lohn- und -gehalt- summe	Gesamt- umsatz	Darunter		Umsatz aus Eigen- erzeugung
						Auslandsumsatz		
						ins- gesamt	darunter Eurozone	
%								
C	Bergbau und Gewinnung von Steinen und Erden	+ 1,4	- 4,1	+ 5,6	+ 22,1	.	.	- 4,0
CA	Kohlenbergbau, Torfgewinnung, Gewinnung von Erdöl und Erdgas, Bergbau auf Uran- und Thoriumerze
CB	Erzbergbau, Gewinnung von Steinen und Erden, sonstiger Bergbau
D	Verarbeitendes Gewerbe	+ 2,1	+ 2,8	+ 3,6	+ 19,0	.	.	+ 19,6
DA	Ernährungsgewerbe und Tabakverarbeitung
15	Ernährungsgewerbe	+ 0,9	- 1,5	- 0,5	+ 13,0	+ 10,8	+ 20,0	+ 13,7
16	Tabakverarbeitung
DB	Textil- und Bekleidungs-gewerbe
17	Textilgewerbe	+ 19,9	+ 32,2	+ 47,1	- 6,1	.	.	.
18	Bekleidungs-gewerbe
DC/19	Ledergewerbe
DD/20	Holzgewerbe (ohne Herstellung von Möbeln)	- 3,2	- 3,1	- 2,8	+ 11,4	- 10,1	+ 162,8	.
DE	Papier-, Verlags- und Druckgewerbe	+ 10,0	+ 12,1	+ 15,3	+ 12,6	.	.	+ 12,5
21	Papiergewerbe	+ 4,1	+ 2,6	+ 2,6	+ 8,1	.	.	.
22	Verlags-, Druckgewerbe, Vervielfältigung von bespielten Ton-, Bild- und Datenträgern	+ 10,7	+ 13,2	+ 16,7	+ 13,4	.	.	.
DG/24	Herstellung von chemischen Erzeugnissen	+ 1,4	- 4,7	+ 7,0	+ 27,8	+ 6,2	- 1,5	.
DH/25	Herstellung von Gummi- und Kunststoffwaren	+ 0,6	+ 1,1	+ 4,4	+ 17,0	+ 39,8	+ 38,2	+ 10,5
DI/26	Glasgewerbe, Herstellung von Keramik, Verarbeitung von Steinen und Erden	- 4,5	- 1,1	- 7,6	+ 16,6	+ 239,4	+ 413,3	+ 17,2
DJ	Metallerzeugung und -bearbeitung, Herstellung von Metallerzeugnissen	+ 2,0	+ 6,8	+ 4,7	- 0,4	+ 9,6	+ 84,7	- 0,8
27	Metallerzeugung und -bearbeitung	+ 7,7	+ 22,8	+ 8,7	- 8,9	- 21,3	.	.
28	Herstellung von Metallerzeugnissen	+ 1,3	+ 5,0	+ 4,2	+ 1,1	+ 25,2	.	.
DK/29	Maschinenbau	+ 15,1	+ 14,8	+ 15,6	+ 1,3	- 7,7	+ 7,5	+ 3,2
DL	Herstellung von Büromaschinen, DV-Geräten und -Einrichtungen; Elektrotechnik, Feinmechanik und Optik	+ 0,5	+ 2,5	+ 1,1	+ 12,0	+ 84,4	+ 185,5	+ 11,9
31	Herstellung von Geräten der Elektrizitätserzeugung, -verteilung u. Ä.	- 2,4	- 1,7	- 8,1	- 2,8	+ 169,3	.	- 2,8
32	Rundfunk- und Nachrichtentechnik	+ 1,1	- 2,6	+ 4,4	+ 30,2	.	.	+ 30,2
33	Medizin-, Mess-, Steuer- und Regelungstechnik, Optik, Herstellung von Uhren	+ 6,1	+ 16,0	+ 19,1	+ 36,9	.	.	+ 36,6
DM	Fahrzeugbau	- 0,2	+ 2,2	+ 2,2	+ 100,4	+ 280,0	.	.
34	Herstellung von Kraftwagen und Kraftwagenteilen	+ 1,3	+ 3,9	- 0,1
35	Sonstiger Fahrzeugbau	- 0,6	+ 1,8	+ 2,7
35.1	Schiff- und Boots-bau	- 0,3	+ 1,3	+ 3,1	+ 226,8	.	.	.
DN	Herstellung von Möbeln, Schmuck, Musik-instrumenten usw., Recycling	- 0,6	+ 0,2	+ 2,2	+ 5,1	- 4,1	+ 33,6	.
36	Herstellung von Möbeln, Schmuck, Musik-instrumenten usw.	- 3,9	- 5,8	- 0,3	- 2,5	.	.	.
37	Recycling	+ 7,6	+ 14,9	+ 7,7	+ 13,9	.	.	.
C + D	Insgesamt	+ 2,1	+ 2,7	+ 3,6	+ 19,1	+ 43,8	+ 59,2	+ 19,5
	Nachrichtlich: Insgesamt ohne Schiff- und Boots-bau	+ 2,4	+ 2,9	+ 3,7	+ 12,0	.	.	.

Noch: 3. Ergebnisse der Betriebe nach Wirtschaftszweigen
3.3. Beschäftigte, Arbeitsstunden, Lohn- und Gehaltsumme sowie Umsatz
Januar bis Februar 2006

WZ 2003	Wirtschaftszweig	Betriebe	Be- schäftigte	Geleistete Arbeits- stunden	Brutto- lohn- und - gehalt- summe	Gesamt- umsatz	Darunter		Export- quote
							Auslandsumsatz		
							insgesamt	darunter Eurozone	
		Anzahl		1 000		1 000 EUR		%	
C	Bergbau und Gewinnung von Steinen und Erden	22	340	97	1 228	4 509	.	.	.
CA	Kohlenbergbau, Torfgewinnung, Gewinnung von Erdöl und Erdgas, Bergbau auf Uran- und Thoriumerze	3
10	Kohlenbergbau, Torfgewinnung	2
11	Gewinnung von Erdöl und Erdgas, Erbringung damit verbundener Dienstleistungen	1
CB	Erzbergbau, Gewinnung von Steinen und Erden, sonstiger Bergbau	19
14	Gewinnung von Steinen und Erden, sonstiger Bergbau	19
14.2	Gewinnung von Kies, Sand, Ton und Kaolin	18	265	74	927	2 953	-	-	-
D	Verarbeitendes Gewerbe	674	49 688	13 979	196 779	1 478 166	.	.	.
DA	Ernährungsgewerbe und Tabakverarbeitung	164
15	Ernährungsgewerbe	163	14 108	3 875	41 724	535 258	47 655	36 261	8,9
	darunter								
15.1	Schlachten und Fleischverarbeitung	48	3 488	955	8 824	101 414	8 729	.	8,6
15.11	Schlachten (ohne Schlachten von Geflügel)	8	526	146	1 619	36 065	.	.	.
15.12	Schlachten von Geflügel	4	777	201	2 001	30 514	-	-	-
15.13	Fleischverarbeitung	36	2 186	608	5 205	34 835	.	.	.
15.2	Fischverarbeitung	17	1 189	362	3 345	38 453	.	.	.
15.3	Obst- und Gemüseverarbeitung	8	898	258	3 325	22 990	5 288	4 334	23,0
15.31	Kartoffelverarbeitung	3	566	168	2 218	11 657	.	.	.
15.5	Milchverarbeitung; Herstellung von Speiseeis	10	1 264	376	5 057	177 460	9 892	.	5,6
15.7	Herstellung von Futtermitteln	5
15.8	Sonstiges Ernährungsgewerbe (ohne Getränkeherstellung)	62	5 839	1 491	14 944	124 850	17 043	8 756	13,7
	darunter								
15.81	Herstellung von Backwaren (ohne Dauerbackwaren)	49	4 035	1 027	7 633	23 057	.	.	.
15.84	Herstellung von Süßwaren (ohne Dauerbackwaren)	4	312	86	1 230	6 687	1 235	1 053	18,5
15.9	Herstellung von Getränken	11	1 211	364	5 411	51 779	2 744	.	5,3
	darunter								
15.96	Herstellung von Bier	5	603	166	2 995	24 440	.	.	.
15.98	Gewinnung natürlicher Mineralwässer, Herstellung von Erfrischungsgetränken	3	539
16	Tabakverarbeitung	1
DB	Textil- und Bekleidungsindustrie	6
17	Textilgewerbe	4	237	67	742	2 428	.	.	.
18	Bekleidungsindustrie	2
DC/19	Ledergewerbe	1
DD/20	Holzgewerbe (ohne Herstellung von Möbeln)	30	2 542	711	9 546	145 506	38 837	28 138	26,7
20.1	Säge-, Hobel- und Holzimprägnierwerke	8
20.2	Herstellung von Furnier-, Sperrholz-, Holzfasern und Holzspanplatten	4	737	174	3 055	69 493	14 239	.	20,5
20.3	Herstellung von Konstr.-, Fertigteilebauteilen, Ausbauelementen und Fertigteilebauteilen aus Holz	16	1 085	321	3 902	22 251	3 489	.	15,7
20.4	Herstellung von Verpackungsmitteln, Lagerbehältern und Ladungsträgern aus Holz	2

Noch: 3. Ergebnisse der Betriebe nach Wirtschaftszweigen
Noch: 3.3. Beschäftigte, Arbeitsstunden, Lohn- und Gehaltssumme sowie Umsatz

Januar bis Februar 2006

WZ 2003	Wirtschaftszweig	Betriebe	Be- schäftigte	Geleistete Arbeits- stunden	Brutto- lohn- und -gehalt- summe	Gesamt- umsatz	Darunter		Export- quote
							Auslandsumsatz		
		Anzahl	1 000	1 000 EUR	insgesamt	darunter Eurozone	%		
DE	Papier-, Verlags- und Druckgewerbe	28	4 170	1 182	19 503	88 076	25 243	.	28,7
21	Papiergewerbe	4	434	110	1 716	12 521	.	.	.
22	Verlags-, Druckgewerbe, Vervielfältigung	24	3 737	1 072	17 787	75 555	.	.	.
22.1	Verlagsgewerbe	6	1 341	373	8 162	26 688	.	.	.
22.12	Verlegen von Zeitungen	5
22.2	Druckgewerbe	14	500	150	1 938	8 338	.	.	.
22.3	Vervielfältigung von bespielten Ton-, Bild- und Datenträgern	4	1 897	550	7 687	40 529	.	.	.
DG/24	Herstellung von chemischen Erzeugnissen	12	1 227	352	6 516	100 497	44 956	36 836	44,7
24.1	Herstellung von chemischen Grundstoffen	4	360	109	2 297	52 797	.	.	.
24.4	Herstellung von pharmazeutischen Erzeugnissen	2
DH/25	Herstellung von Gummi- und Kunststoffwaren	25	1 358	402	5 719	29 892	9 172	8 367	30,7
25.1	Herstellung von Gummiwaren	4	153	45	565	2 883	.	.	.
25.2	Herstellung von Kunststoffwaren	21	1 206	358	5 154	27 009	.	.	.
25.21	Herstellung von Platten, Folien, Schläuchen und Profilen aus Kunststoffen	4	330	95	1 710	10 304	.	.	.
25.22	Herstellung von Verpackungsmitteln aus Kunststoffen	3	287	87	1 257	9 012	3 309	.	36,7
25.23	Herstellung von Baubedarfsartikeln aus Kunststoffen	10	425	131	1 629	4 964	.	.	.
25.24	Herstellung von sonstigen Kunststoffwaren	4	165	45	558	2 729	.	.	.
DI/26	Glasgewerbe, Herstellung von Keramik, Verarbeitung von Steinen und Erden	78	2 150	589	7 848	26 799	3 031	1 760	11,3
26.1	Herstellung von Glas und Glaswaren	6	394	125	1 475	8 495	1 675	.	19,7
26.6	Herstellung von Erzeugnissen aus Beton, Zement und Gips	63	1 359	361	4 842	14 629	.	.	.
26.61	Herstellung von Erzeugnissen aus Beton, Zement und aus Kalksandstein für den Bau	27	792	198	2 752	6 860	.	.	.
26.63	Herstellung von Frischbeton (Transportbeton)	31	262	71	1 040	2 648	-	-	-
26.8	Herstellung von sonstigen Erzeugnissen aus nicht metallischen Mineralien	4	62	18	276
DJ	Metallerzeugung und -bearbeitung, Herstellung von Metallerzeugnissen	109	5 612	1 600	21 360	96 074	24 094	18 374	25,1
27	Metallerzeugung und -bearbeitung	5	632	187	2 657	13 750	7 177	.	52,5
27.5	Gießereien	2
28	Herstellung von Metallerzeugnissen	104	4 981	1 413	18 702	82 324	16 917	.	20,5
28.1	Stahl- und Leichtmetallbau	65	2 966	832	10 520	39 774	2 489	1 489	6,3
28.11	Herstellung von Metallkonstruktionen	54	2 540	713	9 195	35 325	2 489	1 489	7,0
28.12	Herstellung von Ausbauelementen aus Metall	11	427	119	1 325	4 449	-	-	-
28.5	Oberflächenveredlung, Wärmebehandlung, Mechanik a. n. g.	22	1 066	302	4 345	15 312	1 117	1 060	7,3
28.51	Oberflächenveredlung und Wärmebehandlung	13	694	193	2 824	9 713	.	.	.
28.52	Mechanik a. n. g.	9	372	109	1 521	5 600	.	.	.
28.7	Herstellung von sonstigen Metallwaren	9	635	187	2 706	20 111	12 663	.	63,0
DK/29	Maschinenbau	70	3 896	1 115	16 538	67 063	12 491	8 018	18,6
29.1	Herstellung von Maschinen für die Erzeugung und Nutzung von mechanischer Energie	15	1 057	305	4 827	20 521	4 847	3 650	23,6
29.12	Herstellung von Pumpen und Kompressoren	5	190	53	749	4 603	.	.	.
29.14	Herstellung von Lagern, Getrieben, Zahnrädern, Antriebsselementen	4	369	120	1 670	8 086	.	.	.
29.2	Herstellung von sonstigen nicht wirtschaftszweig-spezifischen Maschinen	26	1 128	331	5 024	18 936	2 569	1 412	13,6
29.23	Herstellung von kälte- und lufttechnischen Erzeugnissen, nicht für den Haushalt	8	464	133	2 023	7 452	.	.	.
29.24	Herstellung von sonstigen nicht wirtschaftszweig-spezifischen Maschinen a. n. g.	8	238	71	988	4 976	.	.	.

Noch: **3. Ergebnisse der Betriebe nach Wirtschaftszweigen**
 Noch: **3.3. Beschäftigte, Arbeitsstunden, Lohn- und Gehaltssumme sowie Umsatz**

Januar bis Februar 2006

WZ 2003	Wirtschaftszweig	Betriebe	Be- schäftigte	Geleistete Arbeits- stunden	Brutto- lohn- und -gehalt- summe	Gesamt- umsatz	Darunter		Export- quote
							Auslandsumsatz		
		Anzahl	1 000	1 000 EUR	insgesamt	darunter Eurozone	%		
29.3	Herstellung von land- und forstwirtschaftlichen Maschinen	3	69	22	202	1 027	.	.	.
29.4	Herstellung von Werkzeugmaschinen	6	354	93	1 255	4 759	.	.	.
29.5	Herstellung von Maschinen für sonstige bestimmte Wirtschaftszweige	20	1 289	364	5 231	21 821	4 338	.	19,9
29.56	Herstellung von Maschinen für bestimmte Wirtschaftszweige a. n. g.	16	816	225	3 381	13 877	3 418	.	24,6
DL	Herstellung von Büromaschinen, DV-Geräten und -Einrichtungen; Elektrotechnik usw.	68	4 759	1 346	22 783	148 195	39 154	23 373	26,4
31	Herstellung von Geräten der Elektrizitätserzeugung, -verteilung u. Ä.	27	2 433	676	10 591	72 112	18 049	14 564	25,0
31.1	Herstellung von Elektromotoren, Generatoren, Transformatoren	4	705	210	2 868
31.2	Herstellung von Elektrizitätsverteilungs- und -schalteinrichtungen	7	711	184	3 191	17 635	.	.	.
31.6	Herstellung von elektrischen Ausrüstungen a. n. g.	11	417	115	1 478	5 864	.	.	.
32	Rundfunk- und Nachrichtentechnik	10	1 080	305	6 637	59 618	.	.	.
32.1	Herstellung von elektronischen Bauelementen	3	215	67	640	17 672	.	.	.
32.2	Herstellung von Geräten und Einrichtungen der Telekommunikationstechnik	7	865	239	5 997	41 946	.	.	.
33	Medizin-, Mess-, Steuer- und Regelungstechnik, Optik, Herstellung von Uhren	31	1 246	365	5 555	16 465	.	.	.
33.1	Herstellung von medizinischen Geräten und orthopädischen Erzeugnissen	26	875	249	3 389	7 537	.	.	.
DM	Fahrzeugbau	48	7 648	2 176	37 078	193 385	63 297	.	32,7
34	Herstellung von Kraftwagen und Kraftwagenteilen	19	1 641	480	6 254
34.2	Herstellung von Karosserien, Aufbauten und Anhängern	14	766	225	2 567
34.3	Herstellung von Teilen und Zubehör für Kraftwagen und Kraftwagenmotoren	5	876	255	3 687	61 837	22 017	.	35,6
35	Sonstiger Fahrzeugbau	29	6 007	1 696	30 824
35.1	Schiff- und Bootsbau	26	5 704	1 606	29 502	116 100	40 428	.	34,8
35.11	Schiffbau (ohne Boots- und Yachtbau)	20	5 277	1 474	28 048
35.12	Boots- und Yachtbau	6	427	131	1 454
35.2	Bahnindustrie	3	303	90	1 322
DN	Herstellung von Möbeln, Schmuck, Musikinstrumenten usw., Recycling	35	1 800	514	6 887	42 670	4 280	3 713	10,0
36	Herstellung von Möbeln, Schmuck, Musikinstrumenten, Sportgeräten usw.	15	1 224	345	4 745	21 836	.	.	.
36.1	Herstellung von Möbeln darunter	14
36.12	Herstellung von Büro- und Ladenmöbeln	6	657	190	3 075	11 310	.	.	.
36.14	Herstellung von sonstigen Möbeln	4	249	64	727	3 713	.	.	.
37	Recycling	20	576	169	2 142	20 834	.	.	.
37.1	Recycling von metallischen Altmaterialien und Reststoffen	9	207	63	896	11 127	.	.	.
37.2	Recycling von nicht metallischen Altmaterialien und Reststoffen	11	369	106	1 246	9 707	.	.	.
C + D	Insgesamt	696	50 028	14 076	198 007	1 482 675	314 331	215 989	21,2
	Nachrichtlich: Insgesamt ohne Schiff- und Bootsbau	670	44 324	12 470	168 505	1366 575	273 903	.	20,0

Noch: 3. Ergebnisse der Betriebe nach Wirtschaftszweigen

3.4. Veränderung der Beschäftigten, Arbeitsstunden, Lohn- und Gehaltssumme sowie des Umsatzes gegenüber dem gleichen Vorjahreszeitraum

Januar bis Februar 2006

WZ 2003	Wirtschaftszweig	Be- schäftigte	Geleistete Arbeits- stunden	Brutto- lohn- und -gehalt- summe	Gesamt- umsatz	Darunter	
						Auslandsumsatz	
						ins- gesamt	darunter Eurozone
%							
C	Bergbau und Gewinnung von Steinen und Erden	- 8,6	- 10,4	- 3,7	- 6,8	.	.
CA	Kohlenbergbau, Torfgewinnung, Gewinnung von Erdöl und Erdgas, Bergbau auf Uran- und Thoriumerze
CB	Erzbergbau, Gewinnung von Steinen und Erden, sonstiger Bergbau
D	Verarbeitendes Gewerbe	+ 2,0	+ 3,8	+ 3,1	+ 9,9	.	.
DA	Ernährungsgewerbe und Tabakverarbeitung
15	Ernährungsgewerbe	+ 0,9	- 0,1	- 0,4	+ 6,3	+ 9,4	+ 12,5
16	Tabakverarbeitung
DB	Textil- und Bekleidungs-gewerbe
17	Textilgewerbe	+ 18,5	+ 27,4	+ 46,5	+ 13,2	.	.
18	Bekleidungs-gewerbe
DC/19	Ledergewerbe
DD/20	Holzgewerbe (ohne Herstellung von Möbeln)	- 2,5	- 1,2	- 1,2	+ 20,1	+ 10,2	+ 175,8
DE	Papier-, Verlags- und Druckgewerbe	+ 10,2	+ 10,8	+ 16,5	+ 8,2	+ 16,7	.
21	Papiergewerbe	+ 4,1	+ 0,8	+ 2,4	+ 8,9	.	.
22	Verlags-, Druckgewerbe, Vervielfältigung von bespielten Ton-, Bild- und Datenträgern	+ 11,0	+ 11,9	+ 18,0	+ 8,1	.	.
DG/24	Herstellung von chemischen Erzeugnissen	+ 1,3	- 2,3	+ 4,3	+ 13,1	- 5,6	- 1,9
DH/25	Herstellung von Gummi- und Kunststoffwaren	-	- 0,1	+ 2,7	+ 15,1	+ 28,6	+ 26,6
DI/26	Glasgewerbe, Herstellung von Keramik, Verarbeitung von Steinen und Erden	- 4,7	+ 0,8	- 5,3	- 1,8	+ 212,6	+ 410,6
DJ	Metallerzeugung und -bearbeitung, Herstellung von Metallerzeugnissen	+ 0,9	+ 8,3	+ 4,6	+ 4,7	+ 15,8	+ 70,5
27	Metallerzeugung und -bearbeitung	+ 8,4	+ 26,1	+ 9,6	- 0,3	+ 0,3	.
28	Herstellung von Metallerzeugnissen	-	+ 6,3	+ 3,9	+ 5,6	+ 23,9	.
DK/29	Maschinenbau	+ 15,5	+ 17,0	+ 17,1	+ 12,3	+ 23,8	+ 34,7
DL	Herstellung von Büromaschinen, DV-Geräten und -Einrichtungen; Elektrotechnik, Feinmechanik und Optik	+ 0,1	+ 3,7	- 2,8	+ 2,8	+ 28,8	+ 92,5
31	Herstellung von Geräten der Elektrizitätserzeugung, -verteilung u. Ä.	- 2,8	- 0,4	- 8,3	- 3,2	+ 89,2	.
32	Rundfunk- und Nachrichtentechnik	+ 1,0	+ 0,1	+ 2,6	+ 3,1	.	.
33	Medizin-, Mess-, Steuer- und Regelungstechnik, Optik, Herstellung von Uhren	+ 5,7	+ 15,9	+ 2,4	+ 39,2	.	.
DM	Fahrzeugbau	- 0,3	+ 3,1	+ 0,5	+ 21,3	+ 126,6	.
34	Herstellung von Kraftwagen und Kraftwagenteilen	+ 1,1	+ 6,4	+ 0,1	.	.	.
35	Sonstiger Fahrzeugbau	- 0,7	+ 2,2	+ 0,5	.	.	.
35.1	Schiff- und Boots-bau	- 0,4	+ 2,0	+ 0,8	+ 16,7	.	.
DN	Herstellung von Möbeln, Schmuck, Musikinstrumenten usw., Recycling	- 0,4	+ 1,2	+ 3,5	+ 9,2	+ 16,0	+ 61,4
36	Herstellung von Möbeln, Schmuck, Musikinstrumenten usw.	- 4,4	- 4,5	+ 0,8	+ 0,1	.	.
37	Recycling	+ 9,3	+ 15,0	+ 10,1	+ 20,7	.	.
C + D	Insgesamt	+ 1,9	+ 3,7	+ 3,0	+ 9,8	+ 25,8	+ 42,2
	Nachrichtlich: Insgesamt ohne Schiff- und Boots-bau	+ 2,2	+ 4,0	+ 3,4	+ 9,2	.	.

4. Ergebnisse der Betriebe nach Kreisen

4.1. Betriebe, Beschäftigte, Arbeitsstunden, Lohn- und Gehaltsumme sowie Umsatz

Februar 2006

Kreisfreie Stadt Landkreis Land	Betriebe	Beschäftigte	Geleistete Arbeitsstunden	Bruttolohn- und -gehaltsumme	Gesamtumsatz		Exportquote
					insgesamt	darunter	
						Auslands- umsatz	
Anzahl		1 000	1 000 EUR				%
Kreisfreie Städte							
Greifswald	18	1 584	207	3 712	39 429	13 625	34,6
Neubrandenburg	35	3 483	475	6 477	51 985	12 477	24,0
Rostock	72	5 958	819	13 084	70 178	11 752	16,7
Schwerin	39	2 371	324	5 869	32 566	3 227	9,9
Stralsund	15	1 811	237	4 386	6 549	.	.
Wismar	34	3 980	531	9 268	118 106	60 559	51,3
Landkreise							
Bad Doberan	45	2 139	300	4 118	35 892	.	.
Demmin	36	2 443	347	4 046	65 825	4 751	7,2
Güstrow	53	3 238	416	5 789	73 647	17 824	24,2
Ludwigslust	98	7 144	975	13 019	97 563	14 549	14,9
Mecklenburg-Strelitz	21	819	112	1 245	5 916	.	.
Müritz	36	2 784	382	5 038	33 691	5 615	16,7
Nordvorpommern	38	1 851	249	2 596	16 295	145	0,9
Nordwestmecklenburg	44	4 050	564	8 417	56 768	14 765	26,0
Ostvorpommern	28	1 800	226	3 743	19 036	.	.
Parchim	40	2 303	301	3 985	18 424	2 530	13,7
Rügen	21	1 163	167	1 696	15 294	.	.
Uecker-Randow	22	1 145	159	1 815	7 932	2 716	34,2
Mecklenburg-Vorpommern	695	50 066	6 793	98 305	765 096	177 433	23,2

4.2. Veränderung der Betriebe, Beschäftigten, Arbeitsstunden, Lohn- und Gehaltsumme sowie des Umsatzes gegenüber dem gleichen Vorjahresmonat

Februar 2006

Kreisfreie Stadt Landkreis Land	Betriebe	Beschäftigte	Geleistete Arbeitsstunden	Bruttolohn- und -gehaltsumme	Gesamtumsatz		
					insgesamt	darunter	
						Auslands- umsatz	
%							
Kreisfreie Städte							
Greifswald	- 14,3	- 2,5	- 5,0	+ 3,0	+ 41,6	+ 72,6	
Neubrandenburg	-	+ 5,8	+ 8,3	+ 7,9	+ 9,9	+ 10,1	
Rostock	+ 4,3	+ 0,4	+ 0,1	- 2,1	- 1,6	+ 230,4	
Schwerin	-	- 0,9	+ 0,5	+ 0,9	+ 15,4	- 4,3	
Stralsund	+ 25,0	+ 0,8	+ 3,8	+ 6,6	+ 15,7	.	
Wismar	+ 6,3	+ 1,9	+ 5,9	+ 5,3	+ 55,1	+ 81,2	
Landkreise							
Bad Doberan	+ 9,8	+ 4,2	+ 5,9	+ 5,5	+ 43,6	.	
Demmin	-	+ 0,8	- 0,6	+ 3,0	+ 2,7	- 21,9	
Güstrow	- 5,4	- 1,4	- 0,6	+ 0,1	+ 44,8	+ 30,5	
Ludwigslust	+ 3,2	+ 3,2	+ 4,0	+ 5,6	+ 6,1	+ 30,4	
Mecklenburg-Strelitz	- 4,5	+ 4,1	+ 2,4	- 1,3	+ 15,8	.	
Müritz	-	+ 5,4	+ 8,8	+ 6,8	+ 6,3	+ 44,9	
Nordvorpommern	- 5,0	- 3,5	- 6,8	- 6,4	+ 2,7	.	
Nordwestmecklenburg	-	+ 9,3	+ 9,0	+ 15,0	+ 18,6	+ 24,0	
Ostvorpommern	-	+ 0,1	- 2,3	+ 3,4	+ 13,2	.	
Parchim	- 7,0	- 0,4	- 5,3	- 1,4	+ 4,7	+ 67,1	
Rügen	+ 5,0	- 6,9	- 4,1	- 10,9	+ 22,7	.	
Uecker-Randow	+ 15,8	+ 17,1	+ 25,0	+ 13,6	+ 14,2	+ 29,8	
Mecklenburg-Vorpommern	+ 1,0	+ 2,1	+ 2,7	+ 3,6	+ 19,1	+ 43,8	

Noch: 4. Ergebnisse der Betriebe nach Kreisen

4.3. Betriebe, Beschäftigte, Arbeitsstunden, Lohn- und Gehaltsumme sowie Umsatz

Januar bis Februar 2006

Kreisfreie Stadt Landkreis Land	Betriebe	Beschäftigte	Geleistete Arbeitsstunden	Bruttolohn- und -gehaltsumme	Gesamtumsatz		Exportquote
					insgesamt	darunter	
						Auslands- umsatz	
Anzahl		1 000	1 000 EUR				%
Kreisfreie Städte							
Greifswald	18	1 584	439	7 974	73 227	24 255	33,1
Neubrandenburg	35	3 470	982	12 943	112 436	28 174	25,1
Rostock	72	5 953	1 716	26 416	128 680	15 018	11,7
Schwerin	39	2 375	673	11 858	67 196	7 120	10,6
Stralsund	15	1 812	501	7 620	10 267	.	.
Wismar	34	3 981	1 120	18 720	234 857	90 179	38,4
Landkreise							
Bad Doberan	45	2 151	623	8 235	67 250	.	.
Demmin	36	2 438	728	8 257	128 575	9 044	7,0
Güstrow	53	3 250	858	11 651	128 070	35 131	27,4
Ludwigslust	98	7 152	2 015	25 930	189 385	27 758	14,7
Mecklenburg-Strelitz	21	810	233	2 518	10 860	.	.
Müritz	36	2 788	751	10 231	66 176	9 913	15,0
Nordvorpommern	38	1 858	511	5 262	31 208	363	1,2
Nordwestmecklenburg	44	4 037	1 163	17 001	115 741	29 828	25,8
Ostvorpommern	29	1 809	473	8 379	38 348	.	.
Parchim	40	2 276	616	7 918	36 274	4 449	12,3
Rügen	21	1 158	344	3 443	28 043	.	.
Uecker-Randow	22	1 130	331	3 652	16 083	5 802	36,1
Mecklenburg-Vorpommern	696	50 028	14 076	198 007	1 482 675	314 331	21,2

4.4. Veränderung der Betriebe, Beschäftigten, Arbeitsstunden, Lohn- und Gehaltsumme sowie des Umsatzes gegenüber dem gleichen Vorjahreszeitraum

Januar bis Februar 2006

Kreisfreie Stadt Landkreis Land	Betriebe	Beschäftigte	Geleistete Arbeitsstunden	Bruttolohn- und -gehaltsumme	Gesamtumsatz		Exportquote
					insgesamt	darunter	
						Auslands- umsatz	
%							
Kreisfreie Städte							
Greifswald	- 14,3	- 2,9	- 3,7	+ 0,5	+ 3,6	- 4,1	
Neubrandenburg	- 2,8	+ 4,4	+ 8,6	+ 6,5	+ 21,0	+ 24,9	
Rostock	+ 4,3	- 0,2	+ 1,9	- 1,2	- 1,4	+ 146,0	
Schwerin	-	- 1,2	+ 2,4	+ 1,1	+ 19,1	+ 11,9	
Stralsund	+ 25,0	+ 1,4	+ 4,0	- 6,6	- 75,0	.	
Wismar	+ 6,3	+ 1,9	+ 7,5	+ 6,0	+ 38,8	+ 61,7	
Landkreise							
Bad Doberan	+ 9,8	+ 4,2	+ 6,5	+ 5,3	+ 11,0	.	
Demmin	-	+ 0,4	+ 1,1	+ 3,6	+ 3,0	- 20,4	
Güstrow	- 5,4	- 1,5	- 0,1	+ 0,8	+ 11,0	+ 15,0	
Ludwigslust	+ 3,2	+ 3,7	+ 5,5	+ 2,7	+ 5,2	+ 40,9	
Mecklenburg-Strelitz	- 6,7	+ 2,9	+ 3,5	- 0,2	+ 10,0	.	
Müritz	-	+ 5,8	+ 5,4	+ 7,2	+ 5,1	+ 29,9	
Nordvorpommern	- 5,0	- 2,9	- 5,6	- 4,8	- 1,4	.	
Nordwestmecklenburg	- 1,1	+ 9,4	+ 10,4	+ 16,4	+ 17,8	+ 13,7	
Ostvorpommern	+ 1,8	- 0,5	- 1,6	+ 6,8	+ 13,3	.	
Parchim	- 7,0	- 2,3	- 3,7	- 2,4	+ 5,5	+ 56,0	
Rügen	+ 5,0	- 7,0	- 3,4	- 11,6	+ 13,8	.	
Uecker-Randow	+ 15,8	+ 15,7	+ 26,0	+ 13,8	+ 23,4	+ 30,3	
Mecklenburg-Vorpommern	+ 0,9	+ 1,9	+ 3,7	+ 3,0	+ 9,8	+ 25,8	

5. Ergebnisse der Betriebe nach Hauptgruppen

5.1. Betriebe, Beschäftigte, Arbeitsstunden, Lohn- und Gehaltssumme sowie Umsatz 2006 nach Monaten

Monat	Betriebe	Beschäftigte	Geleistete Arbeitsstunden	Bruttolohn- und -gehaltssumme	Gesamtumsatz	Darunter		Exportquote	Umsatz aus Eigen-erzeugung
						Auslandsumsatz			
						insgesamt	darunter		
							Eurozone		
Anzahl		1 000	1 000 EUR			%	1 000 EUR		
Vorleistungsgüterproduzenten									
Januar	261	13 101	1 921	26 903	237 646	64 950	48 604	27,3	232 843
Februar	260	13 094	1 799	26 609	240 694	66 167	51 918	27,5	235 068
März
April
Mai
Juni
Juli
August
September
Oktober
November
Dezember
Investitionsgüterproduzenten									
Januar	225	17 204	2 553	39 013	177 155	33 900	24 278	19,1	175 066
Februar	225	17 226	2 348	38 598	194 272	71 266	39 171	36,7	191 626
März
April
Mai
Juni
Juli
August
September
Oktober
November
Dezember
Gebrauchsgüterproduzenten									
Januar	16	1 330	196	2 874	13 047
Februar	16	1 340	185	2 814	12 337
März
April
Mai
Juni
Juli
August
September
Oktober
November
Dezember

Noch: 5. Ergebnisse der Betriebe nach Hauptgruppen

Noch: 5.1. Betriebe, Beschäftigte, Arbeitsstunden, Lohn- und Gehaltssumme sowie Umsatz 2006 nach Monaten

Monat	Betriebe	Beschäftigte	Geleistete Arbeits- stunden	Bruttolohn- und -gehaltssumme	Gesamt- umsatz	Darunter		Exportquote	Umsatz aus Eigen- erzeugung
						Auslandsumsatz			
						insgesamt	darunter		
						Eurozone			
Anzahl		1 000	1 000 EUR					%	1 000 EUR

Verbrauchsgüterproduzenten

Januar	191	18 325	2 608	30 854	289 359	35 470	22 452	12,3	277 598
Februar	191	18 364	2 455	30 210	317 136	37 709	26 754	11,9	303 674
März
April
Mai
Juni
Juli
August
September
Oktober
November
Dezember

Energie

Januar	3	30	5	58	372
Februar	3	42	6	74	656
März
April
Mai
Juni
Juli
August
September
Oktober
November
Dezember

Noch: **5. Ergebnisse der Betriebe nach Hauptgruppen**
5.2. Veränderung der Beschäftigten, Arbeitsstunden, Lohn- und Gehaltssumme sowie des Umsatzes 2006
nach Monaten gegenüber dem gleichen Vorjahresmonat

Monat	Beschäftigte	Geleistete Arbeitsstunden	Bruttolohn- und -gehaltssumme	Gesamtumsatz	Darunter		Umsatz aus Eigenerzeugung
					Auslandsumsatz		
					insgesamt	darunter Eurozone	
%							
Vorleistungsgüterproduzenten							
Januar	+ 0,9	+ 5,6	+ 3,3	+ 12,2	+ 9,5	+ 40,4	+ 12,2
Februar	+ 1,1	+ 3,3	+ 3,0	+ 14,6	+ 3,9	+ 42,8	+ 14,6
März
April
Mai
Juni
Juli
August
September
Oktober
November
Dezember
Investitionsgüterproduzenten							
Januar	+ 1,1	+ 6,0	- 0,3	- 10,0	+ 4,3	+ 14,1	- 9,8
Februar	+ 2,0	+ 3,7	+ 3,0	+ 36,1	+ 167,7	+ 124,7	+ 36,4
März
April
Mai
Juni
Juli
August
September
Oktober
November
Dezember
Gebrauchsgüterproduzenten							
Januar	- 4,5	- 2,7	+ 3,0	+ 12,2	.	.	.
Februar	- 3,6	- 4,6	+ 6,6	+ 3,9	.	.	.
März
April
Mai
Juni
Juli
August
September
Oktober
November
Dezember

Noch: 5. Ergebnisse der Betriebe nach Hauptgruppen

Noch: 5.2. Veränderung der Beschäftigten, Arbeitsstunden, Lohn- und Gehaltssumme sowie des Umsatzes 2006 nach Monaten gegenüber dem gleichen Vorjahresmonat

Monat	Beschäftigte	Geleistete Arbeitsstunden	Bruttolohn- und -gehaltssumme	Gesamtumsatz	Darunter		Umsatz aus Eigenerzeugung
					Auslandsumsatz		
					insgesamt	darunter Eurozone	
%							

Verbrauchsgüterproduzenten

Januar	+ 3,4	+ 3,5	+ 5,4	+ 0,7	+ 6,5	+ 10,3	+ 0,6
Februar	+ 3,4	+ 2,0	+ 4,7	+ 14,3	+ 20,7	+ 34,0	+ 15,1
März
April
Mai
Juni
Juli
August
September
Oktober
November
Dezember

Energie

Januar	- 40,0	- 38,6	- 33,2	+ 72,5	.	.	.
Februar	- 20,8	- 21,3	- 22,4	+ 5,0	.	.	.
März
April
Mai
Juni
Juli
August
September
Oktober
November
Dezember