



Verarbeitendes Gewerbe sowie Bergbau und Gewinnung von
Steinen und Erden

E I - m

Umsatz, Beschäftigte der Betriebe in Mecklenburg-Vorpommern

Januar 2005

Bestell-Nr.: E113 2005 01

Herausgabe: 11. Juli 2005
Printausgabe: EUR 4,00

Herausgeber: Statistisches Landesamt Mecklenburg-Vorpommern, Lübecker Straße 287, 19059 Schwerin,
Telefon: 0385 4801-0, Telefax: 0385 4801-123, Internet: <http://www.statistik-mv.de>, E-Mail: poststelle@statistik-mv.de

Zuständige Dezernentin: Inge Albrecht, Telefon: 0385 4801-722

© Statistisches Landesamt Mecklenburg-Vorpommern, Schwerin, 2005

Für nicht gewerbliche Zwecke sind Vervielfältigung und unentgeltliche Verbreitung, auch auszugsweise, mit Quellenangabe gestattet. Die Verbreitung, auch auszugsweise, über elektronische Systeme/Datenträger bedarf der vorherigen Zustimmung. Alle übrigen Rechte bleiben vorbehalten.

Zeichenerklärungen und Abkürzungen

-	nichts vorhanden
0	weniger als die Hälfte von 1 in der letzten besetzten Stelle, jedoch mehr als nichts
.	Zahlenwert unbekannt oder geheim zu halten
...	Zahl lag bei Redaktionsschluss noch nicht vor
x	Aussage nicht sinnvoll oder Fragestellung nicht zutreffend
/	keine Angabe, da Zahlenwert nicht ausreichend genau oder nicht repräsentativ
()	Zahl hat eingeschränkte Aussagefähigkeit
p	vorläufige Zahl
s	geschätzte Zahl
r	berichtigte Zahl

a. n. g. anderweitig nicht genannt

Rev. Revision

Inhaltsverzeichnis

	Seite
I. Vorbemerkungen und Erläuterungen	3 - 4
Grafiken: Umsatz des Verarbeitenden Gewerbes nach Monaten	4
Auslandsumsatz des Verarbeitenden Gewerbes nach Monaten	4
II. Tabellen	
1. Entwicklung im Verarbeitenden Gewerbe sowie im Bergbau und in der Gewinnung von Steinen und Erden	5
Grafik: Umsatz des Verarbeitenden Gewerbes nach Jahren	5
2. Anzahl der Betriebe und fachlichen Betriebsteile nach Wirtschaftszweigen Januar 2005	6 - 8
3. Ergebnisse der Betriebe nach Wirtschaftszweigen	
3.1. Beschäftigte, Arbeitsstunden, Lohn- und Gehaltssumme sowie Umsatz Januar 2005	9 - 11
3.2. Veränderung der Beschäftigten, Lohn- und Gehaltssumme sowie des Umsatzes zum Vorjahresmonat Januar 2005	12
4. Ergebnisse der Betriebe nach Kreisen	
4.1. Betriebe, Beschäftigte, Arbeitsstunden, Lohn- und Gehaltssumme sowie Umsatz Januar 2005	13
4.2. Veränderung der Betriebe, Beschäftigten, Lohn- und Gehaltssumme sowie des Umsatzes zum Vorjahresmonat Januar 2005	13
5. Beschäftigte und Umsatz der fachlichen Betriebsteile Januar 2005	14 - 15
6. Ergebnisse der Betriebe nach Hauptgruppen	
6.1. Beschäftigte, Arbeitsstunden, Lohn- und Gehaltssumme sowie Umsatz 2005	16 - 17
6.2. Veränderung der Beschäftigten, Lohn- und Gehaltssumme sowie des Umsatzes 2005 zum Vorjahr	18 - 19

I. Vorbemerkungen und Erläuterungen

Diese Veröffentlichung enthält statistische Ergebnisse Mecklenburg-Vorpommerns aus den monatlichen Erhebungen für Betriebe des Verarbeitenden Gewerbes sowie des Bergbaus und der Gewinnung von Steinen und Erden.

Die hier vorgelegten Zahlen können sich infolge von Korrekturmeldungen der Berichtenden spätestens zum Ende des Kalenderjahres geringfügig verändern. Insofern tragen sie vorläufigen Charakter.

Rechtsgrundlagen

Rechtsgrundlagen für die Erhebung im Bergbau und Verarbeitenden Gewerbe sind das Gesetz über die Statistik im Produzierenden Gewerbe (ProdGewStatG) in der Fassung der Bekanntmachung vom 21.3.2002 (BGBl. I S. 1181), zuletzt geändert durch Artikel 104 der Verordnung vom 25.11.2003 (BGBl. I S. 2304); der Artikel 2 der Verordnung zur Änderung statistischer Rechtsvorschriften (Statistikbereinigungsverordnung) vom 14.9.1984 (BGBl. I S. 1247); das Gesetz über die Statistik für Bundeszwecke (Bundesstatistikgesetz - BStatG) vom 22.1.1987 (BGBl. I S. 462, 565), zuletzt geändert durch Artikel 16 des Gesetzes vom 21.8.2002 (BGBl. I S. 3322).

Berichtskreis

Der Berichtskreis umfasst die produzierenden Betriebe von Unternehmen des Bergbaus und Verarbeitenden Gewerbes mit im Allgemeinen 20 und mehr tätigen Personen sowie Betriebe des Bergbaus und Verarbeitenden Gewerbes mit 20 und mehr tätigen Personen von Unternehmen der übrigen Wirtschaftsbereiche einschließlich Handwerk. Aus Gründen einer besseren Repräsentation ist bei folgenden Wirtschaftszweigen die Erfassungsgrenze auf 10 und mehr tätige Personen herabgesetzt worden:

- 14.11 Gewinnung von Naturwerksteinen und Natursteinen a. n. g.
- 14.21 Gewinnung von Kies und Sand
- 15.20 Fischverarbeitung
- 15.31 Kartoffelverarbeitung
- 15.32 Herstellung von Frucht- und Gemüsesäften
- 15.33 Obst- und Gemüseverarbeitung a. n. g.
- 15.71 Herstellung von Futtermitteln für Nutztiere
- 15.72 Herstellung von Futtermitteln für sonstige Tiere
- 15.91 Herstellung von Spirituosen
- 15.92 Herstellung von Alkohol
- 15.97 Herstellung von Malz
- 15.98 Gewinnung natürlicher Mineralwässer, Herstellung von Erfrischungsgetränken
- 26.63 Herstellung von Frischbeton (Transportbeton)

Im Wirtschaftszweig 20.10 „Säge-, Hobel- und Holzimprägnierwerke“ gilt für Sägewerke die untere Erfassungsgrenze „Jahreseinschnitt - einschließlich Lohnschnitt - von mindestens 5000 m³ Rohholz (im Festmaß)“. Hobel- und Holzimprägnierwerke werden unter Berücksichtigung des Unternehmenskonzeptes ab 20 tätige Personen in den Monatsbericht für Betriebe einbezogen.

Definitionen der Merkmale

Betrieb

Örtliche Niederlassung (nicht Unternehmen) des Bergbaus und des Verarbeitenden Gewerbes (einschließlich Verwaltungs-, Reparatur-, Montage- und Hilfsbetriebe, die mit dem meldenden Betrieb örtlich verbunden sind oder in dessen Nähe liegen). Örtlich getrennte Hauptverwaltungen von Unternehmen des Bergbaus und des Verarbeitenden Gewerbes werden ebenfalls als eigenständige Betriebe dieses Bereiches erfasst. Die Merkmalswerte sind für den gesamten Betrieb zu melden und schließen auch die nichtproduzierenden Teile ein.

Fachlicher Betriebsteil

Ein fachlicher Betriebsteil ist der Teil des Betriebes, in dem entsprechend der Abgrenzung durch die verwendete Klassifikation WZ 2003 nur eine bestimmte wirtschaftliche Tätigkeit ausgeübt wird.

Im Fall homogener Betriebe/Einbetriebsunternehmen (homogen: die gesamte Einheit übt nur eine wirtschaftliche Tätigkeit nach Maßgabe der verwendeten Klassifikation aus) fallen die Einheiten fachlicher Betriebsteil, Betrieb/Unternehmen zusammen.

Beschäftigte

Alle am Monatsende im Betrieb tätigen Personen einschließlich der tätigen Inhaber, mithelfenden Familienangehörigen (auch unbezahlt mithelfende Familienangehörige, soweit sie mindestens ein Drittel der üblichen Arbeitszeit im Betrieb tätig sind), an andere Unternehmen überlassenen Mitarbeiter und Heimarbeiter, aber ohne Leiharbeitnehmer und Zusteller im Verlagsgewerbe. Einbezogen werden u. a. Erkrankte, Urlauber, Kurzarbeiter, Streikende, von der Aussperrung Betroffene, Personen in Altersteilzeitregelungen, Auszubildende, Saison- und Aushilfsarbeiter sowie Teilzeitbeschäftigte. In den Zahlen für Arbeiter sind gewerblich Auszubildende, in den Angaben für Angestellte kaufmännisch Auszubildende sowie tätige Inhaber, Mitinhaber und unbezahlt mithelfende Familienangehörige enthalten.

Geleistete Arbeitsstunden

Alle von den Beschäftigten (einschließlich Auszubildender) tatsächlich geleisteten (nicht die bezahlten) Stunden.

Löhne und Gehälter

Bruttosummen ohne Arbeitgeberanteile zur Sozialversicherung, jedoch einschließlich Lohn- und Gehaltszuschläge (auch Gratifikationen, Erfindergelder sowie Provisionen, Tantiemen usw.). Vergütungen für gewerblich und kaufmännisch Auszubildende sind enthalten, einschließlich Heimarbeiterentgelte. Nicht erfasst werden allgemeine soziale Aufwendungen sowie Vergütungen, die als Spesenersatz anzusehen sind.

Gesamtumsatz

Umsatz aus eigener Erzeugung (einschl. Umsatz aus dem Verkauf von Energie und Nebenerzeugnissen und Abfällen sowie Entgelte für industrielle Dienstleistungen, wie Reparaturen, Instandhaltungen, Installationen und Montagen), Umsatz aus Handelsware und sonstigen nicht industriellen/nicht handwerklichen Tätigkeiten (z. B. Erlöse aus Vermietung und Verpachtung sowie aus Lizenzverträgen, Provisionseinnahmen und Einnahmen aus der Veräußerung von Patenten).

Der Umsatz beruht auf Rechnungswerten (Fakturenwerte) ohne in Rechnung gestellte Umsatzsteuer. Im Umsatz enthalten sind Verbrauchssteuern und Kosten für Fracht, Verpackung und Porto, auch wenn diese gesondert berechnet werden. Außerordentliche und betriebsfremde Erträge aus dem Verkauf von Anlagegütern, aus der Verpachtung von Grundstücken, Zinsen, Dividenden u. dgl. sind nicht im Umsatz enthalten. Da es sich grundsätzlich um fakturierte Werte handelt, enthält der Umsatz auch nicht den Wert der Lieferungen, die innerhalb eines Unternehmens von Werk zu Werk stattfinden.

Inlandsumsatz

Umsatz mit Empfängern im gesamten Bundesgebiet.

Auslandsumsatz

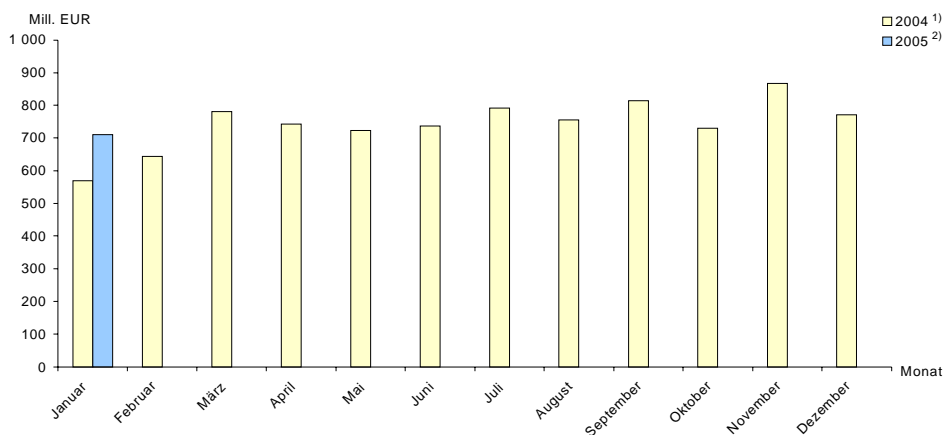
Umsatz mit Abnehmern im Ausland und - soweit einwandfrei erkennbar - Umsatz mit deutschen Exporteuren.

Darstellung der Ergebnisse

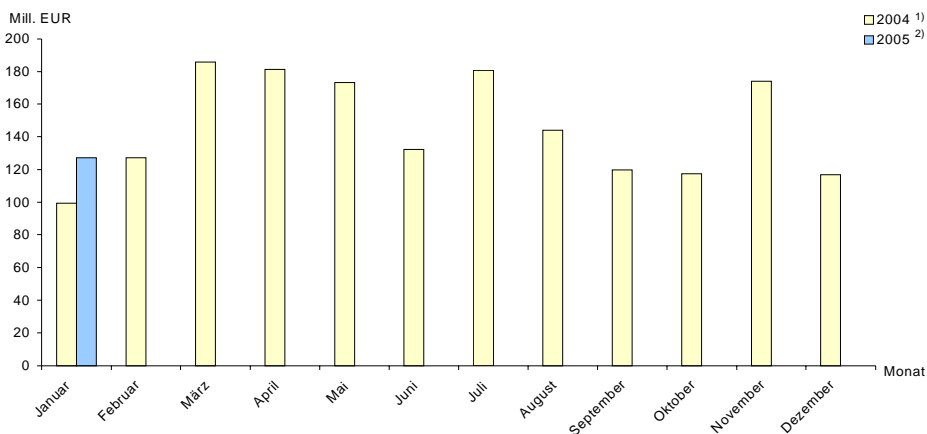
Die Ergebnisse des Monatsberichts im Verarbeitenden Gewerbe sowie im Bergbau und in der Gewinnung von Steinen und Erden werden ab Berichtsmontat Januar 2003 nach der Wirtschaftszweigklassifikation WZ 2003 (Ausgabe 2003) auf der Vierstellerebene (Klasse) erhoben und aufbereitet. Diese Klassifikation ist von der aktualisierten EU-Wirtschaftszweigklassifikation NACE Rev. 1.1 abgeleitet. In der ausführlichen Darstellung sind die Klassen, Gruppen, Abteilungen, Abschnitte ausgewiesen, zu denen in Mecklenburg-Vorpommern eine ausreichende Menge von Berichtenden vorhanden ist. Bei den nicht Erwähnten handelt es sich um Zweige, die in Mecklenburg-Vorpommern entweder gar nicht vorkommen oder wegen des Datenschutzes statistisch geheim zuhalten sind.

Beim Nachweis nach hauptbeteiligten Wirtschaftszweigen werden alle Angaben einer räumlich zusammenliegenden Betriebsstätte eines Betriebes (örtliche Einheit) unter dem Wirtschaftszweig nachgewiesen, bei dem der Schwerpunkt des Betriebes liegt. Für die Gliederung nach beteiligten Wirtschaftszweigen (fachliche Einheit) werden die Angaben (tätige Personen, Umsatz) kombinierter Betriebe entsprechend ihrer Fertigung nach Wirtschaftszweigen der fachlichen Betriebsteile aufgeteilt.

Umsatz des Verarbeitenden Gewerbes *) nach Monaten



Auslandsumsatz des Verarbeitenden Gewerbes *) nach Monaten



*) einschließlich Bergbau sowie Gewinnung von Steinen und Erden
1) nach Jahreskorrektur
2) vorläufig

II. Tabellen

1. Entwicklung im Verarbeitenden Gewerbe sowie im Bergbau und in der Gewinnung von Steinen und Erden

Jahr Monat	Betriebe ¹⁾	Beschäftigte ¹⁾	Darunter	Geleistete Arbeitsstunden ²⁾	Lohn- und Gehaltssumme	Darunter	Gesamtumsatz	Darunter
			Arbeiter			Lohn		Ausland
			Anzahl	1 000	1 000 EUR			
1991	467	102 406	68 871	81 157	913 024	549 250	3 362 343	608 093
1992	440	58 305	40 124	58 813	777 973	464 752	3 623 870	657 585
1993	457	50 612	35 533	56 078	833 901	505 888	4 260 663	550 945
1994	494	49 598	35 419	58 463	972 899	610 633	5 095 112	945 077
1995	509	49 769	35 277	57 255	1 071 302	663 854	5 545 550	762 690
1996	523	47 611	33 770	55 109	1 060 973	657 772	5 861 221	622 893
1997	529	45 107	31 920	52 328	1 014 675	624 058	6 195 452	799 329
1998	556	44 498	31 294	52 609	1 006 105	613 626	6 221 756	924 572
1999	608	45 808	32 191	54 116	1 048 905	641 437	6 441 988	834 566
2000	647	47 901	33 874	57 082	1 107 719	679 847	7 538 031	1 627 580
2001	662	48 573	34 084	56 977	1 136 586	683 655	8 173 542	1 702 955
2002	715	49 463	34 642	57 296	1 175 500	710 073	8 196 008	1 472 399
2003	693	48 665	34 620	79 575	1 175 438	720 356	8 486 096	2 085 216
2004	704	49 195	35 098	83 615	1 203 017	736 003	8 925 261	1 754 440
2003 ³⁾	Januar	683	48 087	33 911	6 723	92 168	549 055	92 167
	Februar	679	47 766	33 842	6 245	88 719	569 720	93 782
	März	676	47 684	33 781	6 609	91 501	570 279	147 913
	April	706	48 626	34 463	6 701	97 162	58 932	832 537
	Mai	703	48 734	34 570	6 584	97 129	59 963	791 022
	Juni	702	48 797	34 705	6 577	101 149	62 082	612 157
	Juli	700	49 099	35 048	6 721	100 238	61 625	799 963
	August	698	49 255	35 021	6 535	95 725	58 730	715 584
	September	696	49 464	35 344	7 062	97 200	60 229	760 421
	Oktober	695	49 197	35 190	6 999	99 466	62 289	724 326
	November	691	48 986	35 027	6 749	114 354	70 022	727 538
	Dezember	689	48 287	34 535	6 070	100 626	61 688	733 495
2004 ³⁾	Januar	701	48 200	34 365	6 805	95 601	57 738	569 845
	Februar	694	47 880	34 106	6 510	92 556	55 839	644 033
	März	694	48 115	34 333	7 348	96 198	59 387	780 835
	April	705	48 751	34 670	6 897	99 593	60 016	742 258
	Mai	705	48 833	34 720	6 541	98 641	60 454	723 243
	Juni	700	49 174	35 022	7 149	103 732	63 808	736 790
	Juli	704	49 488	35 336	6 709	98 984	60 907	791 539
	August	703	49 832	35 625	7 017	99 161	61 208	754 627
	September	714	50 261	35 973	7 350	99 421	61 281	813 809
	Oktober	712	50 096	35 850	7 142	99 980	61 404	730 097
	November	712	50 051	35 827	7 437	116 780	71 166	867 144
	Dezember	709	49 658	35 347	6 711	102 371	62 796	771 041
2005 ⁴⁾	Januar	692	49 038	34 826	6 947	98 120	58 849	710 410
	Februar							127 263
	März							
	April							
	Mai							
	Juni							
	Juli							
	August							
	September							
	Oktober							
	November							
	Dezember							

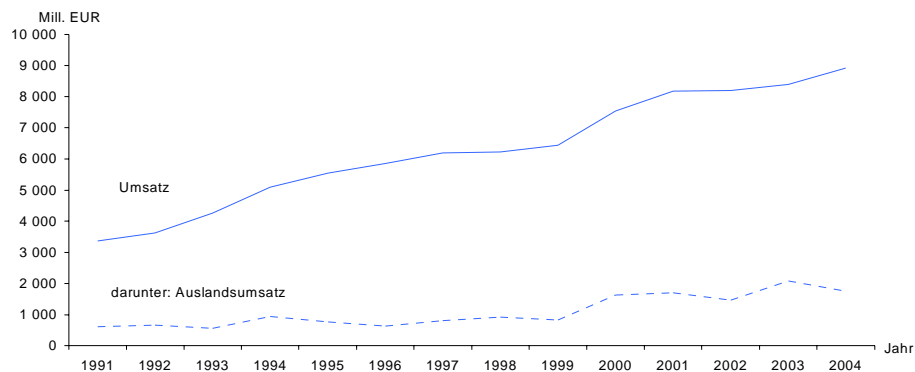
1) Angaben zu den Jahren 1991 - 2004 jeweils Jahresdurchschnitt

2) bis Dezember 2002 geleistete Arbeiterstunden

3) nach Jahreskorrektur

4) vorläufig

Umsatz des Verarbeitenden Gewerbes ^{*)} nach Jahren



*) einschließlich Bergbau sowie Gewinnung von Steinen und Erden

**2. Anzahl der Betriebe und fachlichen Betriebsteile nach Wirtschaftszweigen
Januar 2005**

WZ 2003	Wirtschaftszweig	Betriebe	Fachliche Betriebsteile
		Anzahl	
C	Bergbau und Gewinnung von Steinen und Erden	25	26
CA	Kohlenbergbau, Torfgewinnung, Gewinnung von Erdöl und Erdgas, Bergbau auf Uran- und Thoriumerze	3	3
10	Kohlenbergbau, Torfgewinnung	2	2
10.3	Torfgewinnung und -veredlung	2	2
11	Gewinnung von Erdöl und Erdgas, Erbringung damit verbundener Dienstleistungen	1	1
11.1	Gewinnung von Erdöl und Erdgas	1	1
CB	Erzbergbau, Gewinnung von Steinen und Erden, sonstiger Bergbau	22	23
14	Gewinnung von Steinen und Erden, sonstiger Bergbau	22	23
14.1	Gewinnung von Natursteinen	1	1
14.1.1	Gewinnung von Naturwerksteinen und Natursteinen a. n. g.	-	-
14.1.2	Gewinnung von Kalk- und Gipsstein sowie Anhydrit, Dolomit und Kreide	1	1
14.2	Gewinnung von Kies, Sand, Ton und Kaolin	21	22
14.2.1	Gewinnung von Kies und Sand	21	22
D	Verarbeitendes Gewerbe	667	743
DA	Ernährungsgewerbe und Tabakverarbeitung	163	170
15	Ernährungsgewerbe	163	170
15.1	Schlachten und Fleischverarbeitung	45	45
15.1.1	Schlachten (ohne Schlachten von Geflügel)	6	6
15.1.2	Schlachten von Geflügel	4	4
15.1.3	Fleischverarbeitung	35	35
15.2	Fischverarbeitung	18	18
15.3	Obst- und Gemüseverarbeitung	8	11
15.3.1	Kartoffelverarbeitung	3	4
15.3.2	Herstellung von Frucht- und Gemüsesäften	2	3
15.3.3	Obst- und Gemüseverarbeitung a. n. g.	3	4
15.5	Milchverarbeitung, Herstellung von Speiseeis	12	12
15.5.1	Milchverarbeitung	11	11
15.5.2	Herstellung von Speiseeis	1	1
15.6	Mahl- und Schälmmühlen, Herstellung von Stärke und Stärkeerzeugnissen	2	3
15.6.1	Mahl- und Schälmmühlen	2	3
15.7	Herstellung von Futtermitteln	5	5
15.7.1	Herstellung von Futtermitteln für Nutztiere	4	4
15.7.2	Herstellung von Futtermitteln für sonstige Tiere	1	1
15.8	Sonstiges Ernährungsgewerbe (ohne Getränkeherstellung)	62	65
15.8.1	Herstellung von Backwaren (ohne Dauerbackwaren)	50	51
15.8.2	Herstellung von Dauerbackwaren	2	3
15.8.3	Herstellung von Zucker	2	2
15.8.4	Herstellung von Süßwaren (ohne Dauerbackwaren)	3	3
15.8.5	Herstellung von Teigwaren	1	1
15.8.7	Herstellung von Würzmitteln und Saucen	1	1
15.8.8	Herstellung von homogenisierten und diätetischen Nahrungsmitteln	1	1
15.8.9	Herstellung von sonstigen Nahrungsmitteln (ohne Getränke)	2	3
15.9	Herstellung von Getränken	11	11
15.9.1	Herstellung von Spirituosen	2	2
15.9.6	Herstellung von Bier	5	5
15.9.7	Herstellung von Malz	1	1
15.9.8	Gewinnung natürlicher Mineralwässer, Herstellung von Erfrischungsgetränken	3	3
16	Tabakverarbeitung	-	-
DB	Textil- und Bekleidungsindustrie	7	8
17	Textilgewerbe	4	5
17.2	Weberei	1	1
17.2.5	Sonstige Weberei	1	1
17.4	Herstellung von konfektionierten Textilwaren (ohne Bekleidung)	3	4
18	Bekleidungsindustrie	3	3
18.2	Herstellung von Bekleidung (ohne Lederbekleidung)	3	3
18.2.1	Herstellung von Arbeits- und Berufsbekleidung	2	2
18.2.3	Herstellung von Wäsche	1	1
DC/19	Ledergewerbe	1	1
19.1	Herstellung von Leder und Lederfaserstoff	1	1
DD/20	Holzgewerbe (ohne Herstellung von Möbeln)	31	32
20.1	Säge-, Hobel- und Holzimprägnierwerke	8	8
20.2	Herstellung von Furnier-, Sperrholz-, Holzfasern- und Holzspanplatten	5	5
20.3	Herstellung von Konstr.-, Fertigbauteilen, Ausbauelementen und Fertigteilbauten aus Holz	15	16
20.4	Herstellung von Verpackungsmitteln, Lagerbehältern und Ladungsträgern aus Holz	2	2
20.5	Herstellung von Holzwaren a. n. g., sowie von Kork-, Flecht- und Korbwaren	1	1
20.5.1	Herstellung von Holzwaren a. n. g.	1	1
DE	Papier-, Verlags- und Druckgewerbe	28	36
21	Papiergewerbe	4	4
21.1	Herstellung von Holz- und Zellstoff, Papier, Karton und Pappe	1	1

**Noch: 2. Anzahl der Betriebe und fachlichen Betriebsteile nach Wirtschaftszweigen
Januar 2005**

WZ 2003	Wirtschaftszweig	Betriebe	Fachliche Betriebsteile
		Anzahl	
21.12	Herstellung von Papier, Karton und Pappe	1	1
21.2	Herstellung von Waren aus Papier, Karton und Pappe	3	3
21.21	Herstellung von Wellpapier und -pappe sowie von Verpackungsmitteln aus Papier, Karton und Pappe	3	3
22	Verlags-, Druckgewerbe, Vervielfältigung von bespielten Ton-, Bild- und Datenträgern	24	32
22.1	Verlagsgewerbe	7	10
22.11	Verlegen von Büchern	-	1
22.12	Verlegen von Zeitungen	3	3
22.13	Verlegen von Zeitschriften	4	6
22.2	Druckgewerbe	13	18
22.21	Drucken von Zeitungen	-	2
22.22	Drucken anderer Druckerzeugnisse	12	12
22.23	Druckweiterverarbeitung	-	1
22.24	Druck- und Mediovorstufe	1	3
22.3	Vervielfältigung von bespielten Ton-, Bild- und Datenträgern	4	4
22.31	Vervielfältigung von bespielten Tonträgern	4	4
DG/24	Herstellung von chemischen Erzeugnissen	12	13
24.1	Herstellung von chemischen Grundstoffen	4	4
24.14	Herstellung von sonstigen organischen Grundstoffen und Chemikalien	1	1
24.15	Herstellung von Düngemitteln und Stickstoffverbindungen	2	2
24.16	Herstellung von Kunststoffen in Primärformen	1	1
24.3	Herstellung von Anstrichmitteln, Druckfarben und Kitt	1	1
24.4	Herstellung von pharmazeutischen Erzeugnissen	2	2
24.42	Herstellung von pharmazeutischen Spezialitäten und sonstigen pharmazeutischen Erzeugnissen	2	2
24.5	Herstellung von Seifen, Wasch-, Reinigungs- und Körperpflegemitteln sowie von Duftstoffen	2	3
24.52	Herstellung von Duftstoffen und Körperpflegemitteln	2	3
24.6	Herstellung von sonstigen chemischen Erzeugnissen	3	3
24.61	Herstellung von pyrotechnischen Erzeugnissen	1	1
24.66	Herstellung von sonstigen chemischen Erzeugnissen a. n. g.	2	2
DH/25	Herstellung von Gummi- und Kunststoffwaren	24	29
25.1	Herstellung von Gummiwaren	4	5
25.12	Runderneuerung von Bereifungen	1	1
25.13	Herstellung von sonstigen Gummiwaren	3	4
25.2	Herstellung von Kunststoffwaren	20	24
25.21	Herstellung von Platten, Folien, Schläuchen und Profilen aus Kunststoffen	4	5
25.22	Herstellung von Verpackungsmitteln aus Kunststoffen	4	4
25.23	Herstellung von Baubedarfsartikeln aus Kunststoffen	9	12
25.24	Herstellung von sonstigen Kunststoffwaren	3	3
DI/26	Glasgewerbe, Herstellung von Keramik, Verarbeitung von Steinen und Erden	80	88
26.1	Herstellung von Glas und Glaswaren	7	7
26.12	Veredlung und Bearbeitung von Flachglas	6	6
26.14	Herstellung von Glasfasern und Waren daraus	1	1
26.3	Herstellung von keramischen Wand- und Bodenfliesen und -platten	1	1
26.4	Herstellung von Ziegeln und sonstiger Baukeramik	2	2
26.6	Herstellung von Erzeugnissen aus Beton, Zement und Gips	64	71
26.61	Herstellung von Erzeugnissen aus Beton, Zement und aus Kalksandstein für den Bau	26	28
26.63	Herstellung von Frischbeton (Transportbeton)	32	33
26.64	Herstellung von Mörtel u. a. Beton (Trockenbeton)	4	8
26.66	Herstellung von Erzeugnissen aus Beton, Zement und Gips a. n. g.	2	2
26.7	Be- und Verarbeitung von Naturwerksteinen und Natursteinen a. n. g.	2	3
26.8	Herstellung von sonstigen Erzeugnissen aus nicht metallischen Mineralien	4	4
26.82	Herstellung von sonstigen Erzeugnissen aus nicht metallischen Mineralien a. n. g.	4	4
DJ	Metallerzeugung und -bearbeitung, Herstellung von Metallerzeugnissen	107	124
27	Metallerzeugung und -bearbeitung	5	8
27.2	Herstellung von Rohren	2	2
27.22	Herstellung von Stahlrohren, Rohrform-, Rohrverschluss- und Rohrverbindungsstücken aus Stahl	2	2
27.3	Sonstige erste Bearbeitung von Eisen und Stahl	1	1
27.31	Herstellung von Blankstahl	1	1
27.4	Erzeugung und erste Bearbeitung von NE-Metallen	-	1
27.44	Erzeugung und erste Bearbeitung von Kupfer	-	1
27.5	Gießereien	2	4
27.51	Eisengießereien	2	2
27.53	Leichtmetallgießereien	-	1
27.54	Buntmetallgießereien	-	1
28	Herstellung von Metallerzeugnissen	102	116
28.1	Stahl- und Leichtmetallbau	66	76
28.11	Herstellung von Metallkonstruktionen	54	61
28.12	Herstellung von Ausbauelementen aus Metall	12	15
28.2	Herstellung von Metallbehältern mit einem Fassungsvermögen > 300 l; Herstellung von Heizkörpern und -kesseln für Zentralheizungen	-	1
28.21	Herstellung von Metallbehältern mit einem Fassungsvermögen > 300 l	-	1
28.4	Herstellung von Schmiede-, Press-, Zieh-, Stanzteilen u. Ä.	6	6
28.5	Oberflächenveredlung, Wärmebehandlung, Mechanik a. n. g.	19	20

**Noch: 2. Anzahl der Betriebe und fachlichen Betriebsteile nach Wirtschaftszweigen
Januar 2005**

WZ 2003	Wirtschaftszweig	Betriebe	Fachliche Betriebsteile
		Anzahl	
28.51	Oberflächenveredlung und Wärmebehandlung	13	13
28.52	Mechanik a. n. g.	6	7
28.6	Herstellung von Schneidwaren, Werkzeugen, Schlössern und Beschlägen aus unedlen Metallen	1	1
28.62	Herstellung von Werkzeugen	1	1
28.7	Herstellung von sonstigen Metallwaren	10	12
28.73	Herstellung von Drahtwaren	1	2
28.74	Herstellung von Schrauben, Nieten, Ketten und Federn	1	1
28.75	Herstellung von sonstigen Metallwaren a. n. g.	8	9
DK/29	Maschinenbau	66	81
29.1	Herstellung von Maschinen für die Erzeugung und Nutzung von mechanischer Energie	16	19
29.11	Herstellung von Verbrennungsmotoren und Turbinen	2	2
29.12	Herstellung von Pumpen und Kompressoren	6	8
29.13	Herstellung von Armaturen	4	5
29.14	Herstellung von Lagern, Getrieben, Zahnrädern, Antriebsselementen	4	4
29.2	Herstellung von sonstigen nicht wirtschaftszweigspezifischen Maschinen	21	23
29.21	Herstellung von Öfen und Brennern	2	2
29.22	Herstellung von Hebezeugen und Fördermitteln	4	6
29.23	Herstellung von kälte- und lufttechnischen Erzeugnissen, nicht für den Haushalt	7	7
29.24	Herstellung von sonstigen nicht wirtschaftszweigspezifischen Maschinen a. n. g.	8	8
29.3	Herstellung von land- und forstwirtschaftlichen Maschinen	5	9
29.31	Herstellung von land- und forstwirtschaftlichen Zugmaschinen	2	3
29.32	Herstellung von sonstigen land- und forstwirtschaftlichen Maschinen	3	6
29.4	Herstellung von Werkzeugmaschinen	6	7
29.42	Herstellung von Werkzeugmaschinen für die Metallbearbeitung	4	5
29.43	Herstellung von Werkzeugmaschinen a. n. g.	2	2
29.5	Herstellung von Maschinen für sonstige bestimmte Wirtschaftszweige	18	23
29.51	Herstellung von Maschinen für die Metallerzeugung, von Walzwerkseinrichtungen und Gießmaschinen	1	2
29.53	Herstellung von Maschinen für das Ernährungsgewerbe und die Tabakverarbeitung	1	3
29.55	Herstellung von Maschinen für das Papiergewerbe	-	-
29.56	Herstellung von Maschinen für bestimmte Wirtschaftszweige a. n. g.	16	18
29.6	Herstellung von Waffen und Munition	-	-
DL	Herstellung von Büromaschinen, DV-Geräten und -Einrichtungen; Elektrotechnik usw.	68	74
31	Herstellung von Geräten der Elektrizitätserzeugung, -verteilung u. Ä.	25	30
31.1	Herstellung von Elektromotoren, Generatoren, Transformatoren	4	5
31.2	Herstellung von Elektrizitätsverteilungs- und -schalteinrichtungen	7	9
31.3	Herstellung von isolierten Elektrokabeln, -leitungen und -drähten	3	3
31.5	Herstellung von elektrischen Lampen und Leuchten	2	3
31.6	Herstellung von elektrischen Ausrüstungen a. n. g.	9	10
31.61	Herstellung von elektrischen Ausrüstungen für Motoren und Fahrzeuge a. n. g.	1	1
31.62	Herstellung von sonstigen elektrischen Ausrüstungen a. n. g.	8	9
32	Rundfunk- und Nachrichtentechnik	10	10
32.1	Herstellung von elektronischen Bauelementen	3	3
32.2	Herstellung von Geräten und Einrichtungen der Telekommunikationstechnik	7	7
33	Medizin-, Mess-, Steuer- und Regelungstechnik, Optik, Herstellung von Uhren	33	34
33.1	Herstellung von medizinischen Geräten und orthopädischen Erzeugnissen	29	30
33.2	Herstellung von Mess-, Kontroll-, Navigations- u. ä. Instrumenten und Vorrichtungen	2	2
33.3	Herstellung von industriellen Prozesssteuerungseinrichtungen	1	1
33.4	Herstellung von optischen und fotografischen Geräten	1	1
DM	Fahrzeugbau	45	49
34	Herstellung von Kraftwagen und Kraftwagenteilen	19	21
34.1	Herstellung von Kraftwagen und Kraftwagenmotoren	-	1
34.2	Herstellung von Karosserien, Aufbauten und Anhängern	15	15
34.3	Herstellung von Teilen und Zubehör für Kraftwagen und Kraftwagenmotoren	4	5
35	Sonstiger Fahrzeugbau	26	28
35.1	Schiff- und Bootsbau	23	24
35.11	Schiffbau (ohne Boots- und Yachtbau)	16	17
35.12	Boots- und Yachtbau	7	7
35.2	Bahnindustrie	3	4
DN	Herstellung von Möbeln, Schmuck, Musikinstrumenten, Sportgeräten usw., Recycling	35	38
36	Herstellung von Möbeln, Schmuck, Musikinstrumenten, Sportgeräten usw.	16	18
36.1	Herstellung von Möbeln	15	17
36.11	Herstellung von Sitzmöbeln	3	4
36.12	Herstellung von Büro- und Ladenmöbeln	6	7
36.13	Herstellung von Küchenmöbeln	1	1
36.14	Herstellung von sonstigen Möbeln	4	4
36.15	Herstellung von Matratzen	1	1
36.2	Herstellung von Schmuck u. ä. Erzeugnissen	1	1
36.22	Herstellung von Schmuck, Gold- und Silberschmiedewaren	1	1
37	Recycling	19	20
37.1	Recycling von metallischen Altmaterialien und Reststoffen	9	9
37.2	Recycling von nicht metallischen Altmaterialien und Reststoffen	10	11
C + D	Insgesamt	692	769

3. Ergebnisse der Betriebe nach Wirtschaftszweigen
3.1. Beschäftigte, Arbeitsstunden, Lohn- und Gehaltssumme sowie Umsatz

Januar 2005

WZ 2003	Wirtschaftszweig	Beschäftigte		Geleistete Arbeits- stunden	Brutto- lohn- und -gehalt- summe	Darunter Lohn	Gesamt- umsatz	Darunter		Umsatz aus Eigen- erzeugung
		ins- gesamt	darunter Arbeiter					ins- gesamt	darunter Eurozone	
		Anzahl		1 000	1 000 EUR					
C	Bergbau und Gewinnung von Steinen und Erden	378	308	54	640	476	2 458	-	-	2 190
CA	Kohlenbergbau, Torfgewinnung, Gewinnung von Erdöl und Erdgas, Bergbau auf Uran- und Thoriumerze	-	-	.
10	Kohlenbergbau, Torfgewinnung	-	-	.
11	Gewinnung von Erdöl und Erdgas, Erbringung damit verbundener Dienstleistungen	-	-	.
CB	Erzbergbau, Gewinnung von Steinen und Erden, sonstiger Bergbau	-	-	.
14	Gewinnung von Steinen und Erden, sonstiger Bergbau	-	-	.
14.2	Gewinnung von Kies, Sand, Ton und Kaolin	290	238	41	474	358	1 994	-	-	.
D	Verarbeitendes Gewerbe	48 660	34 518	6 892	97 479	58 373	707 952	127 263	78 110	689 958
DA	Ernährungsgewerbe und Tabakverarbeitung	13 912	10 031	1 982	21 281	14 292	255 899	21 442	15 393	246 247
15	Ernährungsgewerbe darunter	13 912	10 031	1 982	21 281	14 292	255 899	21 442	15 393	246 247
15.1	Schlachten und Fleischverarbeitung	3 452	2 707	488	4 445	3 162	50 059	3 551	.	46 437
15.11	Schlachten (ohne Schlachten von Geflügel)	449	333	63	692	478	17 702	.	.	.
15.12	Schlachten von Geflügel	809	734	122	1 108	923	16 096	-	-	.
15.13	Fleischverarbeitung	2 194	1 640	303	2 644	1 761	16 261	.	.	.
15.2	Fischverarbeitung	1 269	1 041	192	1 904	1 321	15 914	892	.	.
15.3	Obst- und Gemüseverarbeitung	863	632	124	1 570	1 026	10 085	2 390	2 066	9 895
15.31	Kartoffelverarbeitung	549	448	82	1 016	769	4 748	.	.	.
15.5	Milchverarbeitung; Herstellung von Speiseeis	1 423	1 040	220	2 641	1 747	88 176	4 953	.	.
15.8	Sonstiges Ernährungsgewerbe (ohne Getränke- herstellung) darunter	5 448	3 543	736	7 363	4 876	56 636	7 766	2 821	55 728
15.81	Herstellung von Backwaren (ohne Dauerbackwaren)	3 723	2 101	492	3 753	2 231	11 228	.	.	10 552
15.84	Herstellung von Süßwaren (ohne Dauerbackwaren)	293	258	40	621	471	3 570	671	671	3 570
15.9	Herstellung von Getränken darunter	1 224	890	185	2 923	1 867	24 846	.	.	.
15.96	Herstellung von Bier	624	437	86	1 755	1 068	11 722	.	.	.
15.98	Gewinnung natürlicher Mineralwässer, Herstellung von Erfrischungsgetränken	531	.	90	1 046
DB	Textil- und Bekleidungs-gewerbe
17	Textilgewerbe	198	.	27	255	.	745	.	.	.
18	Bekleidungs-gewerbe
DC/19	Ledergewerbe
DD/20	Holzgewerbe (ohne Herstellung von Möbeln) darunter	2 604	2 035	372	4 915	3 471	58 765	14 890	5 310	.
20.1	Säge-, Hobel- und Holzimprägnierwerke	549	468	81	977	747	16 831	8 402	.	16 831
20.2	Herstellung von Furnier-, Sperrholz-, Holzfasern- und Holzspanplatten	827	665	104	1 744	1 282	30 544	.	.	30 544
20.3	Herstellung von Konstr.-, Fertigbauteilen, Aus- bauelementen und Fertigteilbauten aus Holz	1 080	779	164	1 899	1 218	10 375	1 216	.	.

Noch: 3. Ergebnisse der Betriebe nach Wirtschaftszweigen
Noch: 3.1. Beschäftigte, Arbeitsstunden, Lohn- und Gehaltssumme sowie Umsatz
Januar 2005

WZ 2003	Wirtschaftszweig	Beschäftigte		Geleistete Arbeits- stunden	Brutto- lohn- und -gehalt- summe	Darunter Lohn	Gesamt- umsatz	Darunter		Umsatz aus Eigen- erzeugung
		ins- gesamt	darunter Arbeiter					ins- gesamt	darunter Eurozone	
		Anzahl		1 000	1 000 EUR					
DE	Papier-, Verlags- und Druckgewerbe	3 770	1 982	543	8 462	3 533	42 220	.	.	41 964
21	Papiergewerbe	417	329	54	854	565	5 726	.	.	.
22	Verlags-, Druckgewerbe, Vervielfältigung	3 353	1 653	489	7 607	2 968	36 494	.	.	.
22.1	Verlagsgewerbe	1 425	261	201	3 919	632	14 142	.	.	.
22.12	Verlegen von Zeitungen	1 208	.	165	3 525
22.13	Verlegen von Zeitschriften	217	.	36	394
22.2	Druckgewerbe	409	286	58	857	539	2 820	.	.	.
22.3	Vervielfältigung von bespielten Ton-, Bild- und Datenträgern	1 519	1 106	230	2 832	1 797	19 533	.	.	19 533
DG/24	Herstellung von chemischen Erzeugnissen	1 213	722	186	3 139	1 572	49 697	27 631	19 018	.
24.1	Herstellung von chemischen Grundstoffen	374	224	59	1 087	518
24.6	Herstellung von sonstigen chemischen Erzeugnissen	513	.	86
DH/25	Herstellung von Gummi- und Kunststoffwaren	1 366	954	208	3 183	1 727	12 367	3 624	3 368	11 072
25.1	Herstellung von Gummiwaren	173	140	25	291	183	1 229	.	.	.
25.2	Herstellung von Kunststoffwaren	1 193	814	183	2 892	1 544	11 139	.	.	.
25.21	Herstellung von Platten, Folien, Schläuchen und Profilen aus Kunststoffen	335	220	52	1 230	669	3 976	.	.	.
25.22	Herstellung von Verpackungsmitteln aus Kunststoffen	382	294	59	747	456	4 417	1 536	.	.
25.23	Herstellung von Baubedarfsartikeln aus Kunststoffen	387	237	60	765	340	1 918	.	.	1 918
25.24	Herstellung von sonstigen Kunststoffwaren	89	63	12	150	79	828	.	.	828
DI/26	Glasgewerbe, Herstellung von Keramik, Verarbeitung von Steinen und Erden	2 265	1 539	294	4 127	2 267	13 677	455	.	13 084
26.1	Herstellung von Glas und Glaswaren	392	274	60	737	442	3 117	.	.	3 009
26.6	Herstellung von Erzeugnissen aus Beton, Zement und Gips	1 473	1 013	193	2 700	1 564	8 819	43	.	8 400
26.61	Herstellung von Erzeugnissen aus Beton, Zement und aus Kalksandstein für den Bau	861	617	115	1 512	959	4 126	.	.	4 094
26.63	Herstellung von Frischbeton (Transportbeton)	296	170	44	629	288	2 649	-	-	.
26.8	Herstellung von sonstigen Erzeugnissen aus nicht metallischen Mineralien	64	.	9	147	.	.	-	-	.
DJ	Metallerzeugung und -bearbeitung, Herstellung von Metallerzeugnissen	5 590	4 222	753	10 334	6 325	42 187	6 947	4 252	41 987
27	Metallerzeugung und -bearbeitung	541	339	75	1 193	570	6 079	2 536	2 417	6 079
28	Herstellung von Metallerzeugnissen	5 049	3 883	678	9 140	5 755	36 109	4 411	1 835	35 908
28.1	Stahl- und Leichtmetallbau	3 188	2 381	426	5 492	3 287	21 644	727	589	21 474
28.11	Herstellung von Metallkonstruktionen	2 573	1 922	351	4 493	2 701	18 034	.	.	17 864
28.12	Herstellung von Ausbauelementen aus Metall	615	459	75	998	586	3 610	.	.	3 610
28.5	Oberflächenveredlung, Wärmebehandlung, Mechanik a. n. g.	959	811	128	1 786	1 288	6 158	394	.	6 158
28.51	Oberflächenveredlung und Wärmebehandlung	594	502	84	1 204	866	4 177	.	.	4 177
28.52	Mechanik a. n. g.	365	309	43	583	422	1 981	.	.	1 981
28.7	Herstellung von sonstigen Metallwaren	579	437	82	1 233	789	5 553	2 428	560	.
DK/29	Maschinenbau	3 355	2 414	485	6 916	4 239	27 440	3 754	2 569	25 433
29.1	Herstellung von Maschinen für die Erzeugung und Nutzung von mechanischer Energie	983	750	145	2 239	1 412	7 883	1 474	1 037	.
29.12	Herstellung von Pumpen und Kompressoren	288	213	38	614	392	1 968	.	.	.
29.14	Herstellung von Lagern, Getrieben, Zahnrädern, Antriebsselementen	329	281	52	705	571	3 121	.	.	3 121

Noch: 3. Ergebnisse der Betriebe nach Wirtschaftszweigen
Noch: 3.1. Beschäftigte, Arbeitsstunden, Lohn- und Gehaltsumme sowie Umsatz
Januar 2005

WZ 2003	Wirtschaftszweig	Beschäftigte		Geleistete Arbeits- stunden	Brutto- lohn- und -gehalt- summe	Darunter Lohn	Gesamt- umsatz	Darunter		Umsatz aus Eigen- erzeugung
		ins- gesamt	darunter Arbeiter					ins- gesamt	darunter Eurozone	
		Anzahl		1 000	1 000 EUR					
29.2	Herstellung von sonstigen nicht wirtschaftszweig- spezifischen Maschinen	798	528	120	1 776	1 043	7 975	1 023	.	7 686
29.23	Herstellung von kälte- und lufttechnischen Erzeug- nissen, nicht für den Haushalt	393	287	60	859	529	2 987	.	.	.
29.24	Herstellung von sonstigen nicht wirtschaftszweig- spezifischen Maschinen a. n. g.	263	138	41	549	261	1 791	.	.	1 515
29.3	Herstellung von land- und forstwirtschaftlichen Maschinen	105	79	17	148	89	1 207	.	.	458
29.4	Herstellung von Werkzeugmaschinen	354	271	45	588	393	1 995	.	.	.
29.5	Herstellung von Maschinen für sonstige bestimmte Wirtschaftszweige	1 115	786	159	2 165	1 302	8 380	946	549	7 774
DL	Herstellung von Büromaschinen, DV-Geräten und -Einrichtungen; Elektrotechnik usw.	4 787	2 954	667	12 577	5 335	75 220	17 603	6 308	74 778
31	Herstellung von Geräten der Elektrizitätserzeugung, -verteilung u. Ä.	2 515	1 787	344	5 850	3 468	35 162	4 558	.	35 047
31.1	Herstellung von Elektromotoren, Generatoren, Transformatoren	860	540	121	2 085	1 028
31.2	Herstellung von Elektrizitätsverteilungs- und -schalteinrichtungen	735	526	98	1 526	937	12 199	.	.	12 199
31.6	Herstellung von elektrischen Ausrüstungen a. n. g.	407	296	57	783	521	2 353	.	.	2 238
32	Rundfunk- und Nachrichtentechnik	1 071	546	162	3 580	924	34 545	.	.	34 545
32.1	Herstellung von elektronischen Bauelementen	212	178	29	284	206	8 253	.	.	8 253
32.2	Herstellung von Geräten und Einrichtungen der Telekommunikationstechnik	859	368	133	3 296	718	26 291	.	.	26 291
33	Medizin-, Mess-, Steuer- und Regelungstechnik, Optik, Herstellung von Uhren	1 201	621	160	3 147	943	5 514	.	.	5 187
33.1	Herstellung von medizinischen Geräten und orthopädischen Erzeugnissen	860	529	111	1 622	777	3 043	.	.	.
DM	Fahrzeugbau	7 629	6 073	1 094	18 613	13 165	110 412	16 767	15 864	.
34	Herstellung von Kraftwagen und Kraftwagenteilen	1 573	1 168	225	3 081	1 840
35	Sonstiger Fahrzeugbau	6 056	4 905	869	15 532	11 325
35.1	Schiff- und Bootsbau	5 735	4 647	823	14 824	10 786	78 097	.	.	78 097
35.11	Schiffbau (ohne Boots- und Yachtbau)	5 222	4 210	746	13 911	10 146
35.12	Boots- und Yachtbau	513	437	77	913	640
35.2	Bahnindustrie	321	258	46	708	539
DN	Herstellung von Möbeln, Schmuck, Musik- instrumenten usw., Recycling	1 808	1 323	259	3 421	2 123	18 797	1 615	859	18 782
36	Herstellung von Möbeln, Schmuck, Musik- instrumenten, Sportgeräten usw.	1 281	946	184	2 387	1 483	11 063	.	.	.
36.11	Herstellung von Sitzmöbeln	155	133	21	185	146	497	.	.	497
36.12	Herstellung von Büro- und Ladenmöbeln	645	457	97	1 509	906	6 402	.	.	6 402
37	Recycling	527	377	75	1 034	640	7 733	.	.	.
37.1	Recycling von metallischen Altmaterialien und Reststoffen	183	128	28	457	260	3 924	.	.	.
37.2	Recycling von nicht metallischen Altmaterialien und Reststoffen	344	249	48	578	380	3 809	.	.	.
C + D	Insgesamt	49 038	34 826	6 947	98 120	58 849	710 410	127 263	78 110	692 148

Noch: 3. Ergebnisse der Betriebe nach Wirtschaftszweigen

3.2. Veränderung der Beschäftigten, Arbeitsstunden, Lohn- und Gehaltssumme sowie des Umsatzes zum Vorjahresmonat

Januar 2005

WZ 2003	Wirtschaftszweig	Beschäftigte		Geleistete Arbeits- stunden	Brutto- lohn- und -gehalt- summe	Darunter	Gesamt- umsatz	Darunter		Umsatz aus Eigen- erzeugung
		ins- gesamt	darunter			Lohn		Auslandsumsatz		
			Arbeiter					ins- gesamt	darunter Eurozone	
%										
C	Bergbau und Gewinnung von Steinen und Erden	- 21,1	- 18,3	- 20,1	- 32,3	- 30,7	+ 5,2	.	.	.
CA	Kohlenbergbau, Torfgewinnung, Gewinnung von Erdöl und Erdgas, Bergbau auf Uran- und Thoriumerze
CB	Erzbergbau, Gewinnung von Steinen und Erden, sonstiger Bergbau
D	Verarbeitendes Gewerbe	+ 2,0	+ 1,6	+ 2,3	+ 3,0	+ 2,3	+ 24,7	.	.	.
DA	Ernährungsgewerbe und Tabakverarbeitung
15	Ernährungsgewerbe	+ 0,4	+ 0,8	- 0,2	- 0,3	+ 0,2	+ 5,6	+ 12,9	+ 20,0	+ 6,7
DB	Textil- und Bekleidungs-gewerbe
17	Textilgewerbe	- 2,5	.	- 2,1	- 5,2	.	- 12,9	.	.	.
18	Bekleidungs-gewerbe
DC/19	Ledergewerbe
DD/20	Holzgewerbe (ohne Herstellung von Möbeln)	+ 7,0	+ 5,1	+ 6,7	+ 6,3	+ 5,7	+ 14,7	+ 21,7	.	.
DE	Papier-, Verlags- und Druckgewerbe	+ 5,2	+ 9,0	+ 4,8	+ 0,6	+ 5,9	+ 25,4	.	.	.
21	Papiergewerbe	+ 0,5	+ 2,5	+ 0,1	- 3,8	- 2,0	- 5,9	.	.	.
22	Verlags-, Druckgewerbe, Vervielfältigung von bespielten Ton-, Bild- und Datenträgern	+ 5,9	+ 10,3	+ 5,4	+ 1,2	+ 7,5	+ 32,3	.	.	.
DG/24	Herstellung von chemischen Erzeugnissen	+ 4,7	+ 2,6	+ 14,9	+ 12,9	+ 11,5	+ 29,5	+ 61,9	+ 79,0	.
DH/25	Herstellung von Gummi- und Kunststoffwaren	+ 2,9	+ 2,1	+ 9,2	+ 15,0	+ 13,9	- 10,5	- 6,1	+ 1,3	.
DI/26	Glasgewerbe, Herstellung von Keramik, Verarbeitung von Steinen und Erden	+ 0,6	- 1,6	- 4,0	- 2,8	- 7,1	+ 3,2	- 53,8	.	+ 3,7
DJ	Metallerzeugung und -bearbeitung, Herstellung von Metallerzeugnissen	+ 2,3	+ 1,2	+ 2,4	+ 2,5	- 0,9	+ 14,7	+ 34,6	+ 221,7	+ 15,0
27	Metallerzeugung und -bearbeitung	+ 67,0	+ 31,4	+ 58,4	+ 80,0	+ 28,8	+ 109,7	+ 65,7	.	+ 109,7
28	Herstellung von Metallerzeugnissen	- 1,8	- 0,8	- 1,4	- 3,0	- 3,1	+ 6,6	+ 21,5	.	+ 6,8
DK/29	Maschinenbau	- 1,2	- 1,7	+ 1,1	- 2,1	- 1,6	+ 9,9	- 5,4	+ 30,6	+ 9,4
DL	Herstellung von Büromaschinen, DV-Geräten und -Einrichtungen; Elektrotechnik, Feinmechanik und Optik	+ 4,9	+ 1,7	+ 7,4	+ 7,2	- 0,7	+ 41,2	+ 12,0	- 19,8	+ 41,1
31	Herstellung von Geräten der Elektrizitätserzeugung, -verteilung u. Ä.	- 3,8	- 7,2	- 1,4	- 0,1	- 7,6	+ 5,7	- 41,9	.	+ 5,5
32	Rundfunk- und Nachrichtentechnik	+ 19,7	+ 38,6	+ 30,6	+ 9,9	+ 27,0	+ 150,3	.	.	+ 150,3
33	Medizin-, Mess-, Steuer- und Regelungstechnik, Optik, Herstellung von Uhren	+ 13,8	+ 6,3	+ 8,8	+ 20,4	+ 5,9	- 11,3	.	.	- 13,5
DM	Fahrzeugbau	+ 2,7	+ 3,4	+ 3,1	+ 5,8	+ 8,0	+ 185,0	+ 26,8	.	.
34	Herstellung von Kraftwagen und Kraftwagenteilen	+ 8,9	+ 11,0	+ 5,6	- 0,1	- 2,0
35	Sonstiger Fahrzeugbau	+ 1,2	+ 1,7	+ 2,5	+ 7,1	+ 9,8
35.1	Schiff- und Bootsbau
DN	Herstellung von Möbeln, Schmuck, Musikinstrumenten usw., Recycling	- 5,0	- 5,4	- 6,8	- 2,6	- 4,0	- 0,1	- 3,9	- 12,0	-
36	Herstellung von Möbeln, Schmuck, Musikinstrumenten usw.	- 9,4	- 10,3	- 10,7	- 7,9	- 9,7	- 6,8	.	.	.
37	Recycling	+ 8,0	+ 9,6	+ 4,3	+ 12,3	+ 12,5	+ 11,3	.	.	.
C + D	Insgesamt	+ 1,7	+ 1,3	+ 2,1	+ 2,6	+ 1,9	+ 24,7	+ 27,8	+ 30,3	+ 25,9

4. Ergebnisse der Betriebe nach Kreisen

4.1. Betriebe, Beschäftigte, Arbeitsstunden, Lohn- und Gehaltsumme sowie Umsatz

Januar 2005

Kreisfreie Stadt Landkreis Land	Betriebe	Beschäftigte	Geleistete Arbeitsstunden	Bruttolohn- und -gehaltsumme		Gesamtumsatz	
				insgesamt	darunter	insgesamt	darunter
					Lohn		Auslands- umsatz
Anzahl		1 000	1 000 EUR				
Kreisfreie Städte							
Greifswald	21	1 662	241	4 366	1 370	42 961	17 396
Neubrandenburg	37	3 306	456	6 524	2 973	48 575	12 396
Rostock	69	5 986	867	13 638	7 820	59 411	2 344
Schwerin	39	2 417	336	5 953	3 172	27 938	2 990
Stralsund	12	1 746	253	4 055	2 708	35 444	.
Wismar	32	3 907	539	8 855	6 201	92 955	22 319
Landkreise							
Bad Doberan	42	2 113	306	4 043	2 190	36 010	.
Demmin	36	2 433	370	4 058	2 758	60 746	5 274
Güstrow	56	3 236	440	5 785	3 667	64 568	16 907
Ludwigslust	94	6 836	965	12 810	8 102	87 582	8 107
Mecklenburg-Strelitz	23	787	116	1 298	837	4 768	.
Müritz	36	2 627	362	4 828	3 013	31 286	3 754
Nordvorpommern	40	1 912	273	2 750	1 694	15 703	.
Nordwestmecklenburg	45	3 672	533	7 263	4 386	50 347	14 337
Ostvorpommern	28	1 837	250	4 225	2 897	17 036	4 168
Parchim	43	2 346	322	4 069	2 518	16 798	1 269
Rügen	20	1 240	181	1 988	1 373	12 184	730
Uecker-Randow	19	975	135	1 611	1 171	6 096	2 359
Mecklenburg-Vorpommern	692	49 038	6 947	98 120	58 849	710 410	127 263

4.2. Veränderung der Betriebe, Beschäftigten, Arbeitsstunden, Lohn- und Gehaltsumme sowie des Umsatzes zum Vorjahresmonat

Januar 2005

Kreisfreie Stadt Landkreis Land	Betriebe	Beschäftigte	Geleistete Arbeitsstunden	Bruttolohn- und -gehaltsumme		Gesamtumsatz	
				insgesamt	darunter	insgesamt	darunter
					Lohn		Auslands- umsatz
%							
Kreisfreie Städte							
Greifswald	-	- 3,5	+ 2,6	- 0,4	- 6,4	+ 123,7	+ 109,3
Neubrandenburg	+ 5,7	+ 4,0	+ 1,6	+ 4,7	+ 5,9	-	.
Rostock	+ 1,5	- 1,8	- 0,6	- 3,2	- 3,6	+ 18,7	- 69,4
Schwerin	-	- 2,3	- 0,8	+ 0,4	- 1,3	+ 3,2	- 19,3
Stralsund	-	+ 1,0	- 1,7	+ 2,0	+ 4,5	+ 868,5	.
Wismar	+ 3,2	+ 3,1	+ 6,6	+ 6,1	+ 6,1	+ 65,1	+ 21,8
Landkreise							
Bad Doberan	- 10,6	- 3,9	- 5,2	- 2,8	- 7,7	+ 1,6	.
Demmin	- 12,2	+ 0,8	+ 1,6	+ 0,5	- 0,3	+ 8,1	- 26,0
Güstrow	+ 5,7	+ 10,8	+ 9,3	+ 10,9	+ 4,5	+ 21,4	.
Ludwigslust	+ 4,4	+ 4,5	+ 7,5	+ 3,9	+ 3,1	+ 12,6	+ 14,8
Mecklenburg-Strelitz	+ 4,5	- 1,7	- 3,9	+ 6,3	+ 6,0	+ 22,2	.
Müritz	- 2,7	+ 4,2	-	+ 1,2	- 0,2	+ 1,8	- 10,3
Nordvorpommern	+ 2,6	- 1,9	- 2,3	- 0,7	- 3,1	- 3,9	.
Nordwestmecklenburg	- 8,2	+ 6,8	+ 6,0	+ 9,4	+ 9,3	+ 16,0	+ 79,4
Ostvorpommern	- 9,7	- 4,3	- 6,0	+ 12,9	+ 16,4	+ 16,9	.
Parchim	- 4,4	+ 0,5	+ 0,3	- 0,4	- 1,1	- 1,3	- 6,5
Rügen	-	+ 5,3	+ 8,7	- 3,6	- 2,9	+ 4,2	+ 24,8
Uecker-Randow	- 9,5	- 1,8	- 3,2	+ 0,2	- 1,2	+ 27,9	+ 100,9
Mecklenburg-Vorpommern	- 1,3	+ 1,7	+ 2,1	+ 2,6	+ 1,9	+ 24,7	+ 27,8

5. Beschäftigte und Umsatz der fachlichen Betriebsteile
Januar 2005

WZ 2003	Wirtschaftszweig	Beschäftigte		Umsatz	
		insgesamt	darunter	insgesamt	darunter
			Arbeiter		Auslandsumsatz
		Anzahl		1 000 EUR	
C	Bergbau und Gewinnung von Steinen und Erden	355	289	2 117	.
CA	Kohlenbergbau, Torfgewinnung, Gewinnung von Erdöl und Erdgas, Bergbau auf Uran- und Thoriumerze
10	Kohlenbergbau, Torfgewinnung
11	Gewinnung von Erdöl und Erdgas, Erbringung damit verbundener Dienstleistungen
CB	Erzbergbau, Gewinnung von Steinen und Erden, sonstiger Bergbau
14	Gewinnung von Steinen und Erden, sonstiger Bergbau
14.2	Gewinnung von Kies, Sand, Ton und Kaolin	267	219	1 653	.
D	Verarbeitendes Gewerbe	48 023	34 260	689 934	.
DA	Ernährungsgewerbe und Tabakverarbeitung	13 711	9 958	246 464	21 421
15	Ernährungsgewerbe	13 711	9 958	246 464	21 421
15.1	Schlachten und Fleischverarbeitung	3 418	2 702	46 433	3 551
15.2	Fischverarbeitung	1 261	1 040	15 665	892
15.3	Obst- und Gemüseverarbeitung	891	664	10 804	2 799
15.5	Milchverarbeitung; Herstellung von Speiseeis	1 419	1 040	84 339	4 893
15.6	Mahl- und Schälmaschinen, Herstellung von Stärke und Stärkeerzeugnissen	178	154	4 615	.
15.7	Herstellung von Futtermitteln	148	108	8 770	.
15.8	Sonstiges Ernährungsgewerbe (ohne Getränkeherstellung)	5 224	3 409	52 737	7 804
15.9	Herstellung von Getränken	1 172	841	23 100	1 345
DB	Textil- und Bekleidungsindustrie
17	Textilgewerbe	255	201	868	.
18	Bekleidungsindustrie
DC/19	Lederindustrie
DD/20	Holzgewerbe (ohne Herstellung von Möbeln)	2 535	1 982	56 646	14 394
20.1	Säge-, Hobel- und Holzimprägnierwerke	549	468	16 831	.
20.2	Herstellung von Furnier-, Sperrholz-, Holzfasern und Holzspanplatten	819	658	30 499	.
20.3	Herstellung von Konstr.-, Fertigbauteilen, Ausbauelementen und Fertigteilbauten aus Holz	1 019	733	8 302	749
DE	Papier-, Verlags- und Druckgewerbe	3 764	1 982	41 964	.
21	Papiergewerbe	416	329	5 725	.
22	Verlags-, Druckgewerbe, Vervielfältigung	3 348	1 653	36 239	.
22.1	Verlagsgewerbe	1 224	.	13 963	.
22.2	Druckgewerbe	605	449	2 743	.
22.3	Vervielfältigung von bespielten Ton-, Bild- und Datenträgern	1 519	.	19 533	.
DG/24	Herstellung von chemischen Erzeugnissen	1 125	698	47 874	27 546
24.1	Herstellung von chemischen Grundstoffen	374	224	.	.
DH/25	Herstellung von Gummi- und Kunststoffwaren	1 421	987	12 112	3 235
25.1	Herstellung von Gummiwaren	176	144	1 242	376
25.2	Herstellung von Kunststoffwaren	1 245	843	10 869	2 859
DI/26	Glasgewerbe, Herstellung von Keramik, Verarbeitung von Steinen und Erden	2 236	1 531	13 113	447
26.1	Herstellung von Glas und Glaswaren	385	271	3 009	.

Noch: 5. Beschäftigte und Umsatz der fachlichen Betriebsteile
Januar 2005

WZ 2003	Wirtschaftszweig	Beschäftigte		Umsatz	
		insgesamt	darunter	insgesamt	darunter
			Arbeiter		Auslandsumsatz
		Anzahl	1 000 EUR		
26.6	Herstellung von Erzeugnissen aus Beton, Zement und Gips	1 453	1 009	8 428	41
26.8	Herstellung von sonstigen Erzeugnissen aus nicht metallischen Mineralien	63	21	.	.
DJ	Metallerzeugung und -bearbeitung, Herstellung von Metallerzeugnissen	5 391	4 091	40 100	6 441
27	Metallerzeugung und -bearbeitung	657	441	6 519	2 586
28	Herstellung von Metallerzeugnissen	4 734	3 650	33 581	3 855
28.1	Stahl- und Leichtmetallbau	3 002	2 245	19 790	386
28.5	Oberflächenveredlung, Wärmebehandlung, Mechanik a. n. g.	960	812	6 159	394
28.7	Herstellung von sonstigen Metallwaren	510	381	5 157	2 383
DK/29	Maschinenbau	3 387	2 490	25 994	3 740
29.1	Herstellung von Maschinen für die Erzeugung und Nutzung von mechanischer Energie	922	716	7 347	1 301
29.2	Herstellung von sonstigen nicht wirtschaftszweig-spezifischen Maschinen	791	541	7 658	1 004
29.3	Herstellung von land- und forstwirtschaftlichen Maschinen	99	76	507	.
29.4	Herstellung von Werkzeugmaschinen	364	280	1 954	.
29.5	Herstellung von Maschinen für sonstige bestimmte Wirtschaftszweige	1 211	877	8 528	1 194
DL	Herstellung von Büromaschinen, DV-Geräten und -Einrichtungen; Elektrotechnik usw.	4 616	2 848	74 414	17 283
31	Herstellung von Geräten der Elektrizitätserzeugung, -verteilung u. Ä.	2 412	1 704	34 850	4 322
31.1	Herstellung von Elektromotoren, Generatoren, Transformatoren	825	506	.	.
31.2	Herstellung von Elektrizitätsverteilungs- und -schalteinrichtungen	749	530	12 371	.
31.6	Herstellung von elektrischen Ausrüstungen a. n. g.	351	269	2 082	.
32	Rundfunk- und Nachrichtentechnik	1 050	543	34 291	.
32.1	Herstellung von elektronischen Bauelementen	212	178	8 253	.
32.2	Herstellung von Geräten und Einrichtungen der Telekommunikationstechnik	838	365	26 038	.
33	Medizin-, Mess-, Steuer- und Regelungstechnik, Optik, Herstellung von Uhren	1 154	601	5 273	.
33.1	Herstellung von medizinischen Geräten und orthopädischen Erzeugnissen	822	509	2 961	.
DM	Fahrzeugbau	7 642	6 090	111 200	17 051
34	Herstellung von Kraftwagen und Kraftwagenteilen	1 571	1 170	31 230	.
34.2	Herstellung von Karosserien, Aufbauten und Anhängern	804	618	5 485	.
35	Sonstiger Fahrzeugbau	6 071	4 920	79 970	.
35.1	Schiff- und Bootsbau	5 739	4 654	78 457	.
35.2	Bahnindustrie	332	266	1 513	.
DN	Herstellung von Möbeln, Schmuck, Musikinstrumenten usw., Recycling	1 779	1 298	18 689	1 610
36	Herstellung von Möbeln, Schmuck, Musikinstrumenten, Sportgeräten usw.	1 270	937	10 948	.
37	Recycling	509	361	7 741	.
37.1	Recycling von metallischen Altmaterialien und Reststoffen	183	128	3 924	.
37.2	Recycling von nicht metallischen Altmaterialien und Reststoffen	326	233	3 817	.
C + D	Insgesamt	48 378	34 549	692 051	125 717

6. Ergebnisse der Betriebe nach Hauptgruppen

6.1. Betriebe, Beschäftigte, Arbeitsstunden, Lohn- und Gehaltsumme sowie Umsatz 2005

Monat	Betriebe	Beschäftigte		Geleistete Arbeits- stunden	Brutto- lohn- und -gehalt- summe	Darunter	Gesamt- umsatz	Darunter		Umsatz aus Eigen- erzeugung
		insgesamt	darunter Arbeiter					Auslandsumsatz		
						Anzahl		1 000	1 000 EUR	

Vorleistungsgüterproduzenten

Januar	261	12 958	9 599	1 819	26 601	16 533	211 512	59 122	34 327	207 365
Februar
März
April
Mai
Juni
Juli
August
September
Oktober
November
Dezember

Investitionsgüterproduzenten

Januar	220	16 981	12 397	2 402	39 146	23 379	199 577	33 406	22 622	197 005
Februar
März
April
Mai
Juni
Juli
August
September
Oktober
November
Dezember

Gebrauchsgüterproduzenten

Januar	17	1 392	946	201	2 790	1 483	11 631	.	.	11 622
Februar
März
April
Mai
Juni
Juli
August
September
Oktober
November
Dezember

Noch: 6. Ergebnisse der Betriebe nach Hauptgruppen

Noch: 6.1. Betriebe, Beschäftigte, Arbeitsstunden, Lohn- und Gehaltssumme sowie Umsatz 2005

Monat	Betriebe	Beschäftigte		Geleistete Arbeits- stunden	Brutto- lohn- und -gehalt- summe	Darunter	Gesamt- umsatz	Darunter		Umsatz aus Eigen- erzeugung
		insgesamt	darunter					Auslandsumsatz		
			Arbeiter			Lohn		insgesamt	darunter Eurozone	
		Anzahl		1 000	1 000 EUR					

Verbrauchsgüterproduzenten

Januar	191	17 657	11 841	2 516	29 497	17 383	287 475	33 309	20 362	275 940
Februar
März
April
Mai
Juni
Juli
August
September
Oktober
November
Dezember

Energie

Januar	3	50	43	8	87	71	216	.	.	216
Februar
März
April
Mai
Juni
Juli
August
September
Oktober
November
Dezember

Noch: 6. Ergebnisse der Betriebe nach Hauptgruppen

6.2. Veränderung der Beschäftigten, Arbeitsstunden, Lohn- und Gehaltssumme sowie des Umsatzes 2005 zum Vorjahr

Monat	Beschäftigte		Geleistete Arbeits- stunden	Brutto- lohn- und -gehaltssumme	Darunter	Gesamt- umsatz	Darunter		Umsatz aus Eigen- erzeugung
	insgesamt	darunter			Lohn		Auslandsumsatz		
		Arbeiter					insgesamt	darunter Eurozone	
%									

Vorleistungsgüterproduzenten

Januar	+	6,7	+	5,4	+	7,8	+	8,5	+	5,8	+	19,0	+	33,6	+	52,7	+	20,0
Februar	
März	
April	
Mai	
Juni	
Juli	
August	
September	
Oktober	
November	
Dezember	

Investitionsgüterproduzenten

Januar	-	0,5	-	1,1	+	0,5	+	1,2	+	0,8	+	78,8	+	14,8	+	4,7	+	80,1
Februar	
März	
April	
Mai	
Juni	
Juli	
August	
September	
Oktober	
November	
Dezember	

Gebrauchsgüterproduzenten

Januar	-	8,6	-	10,3	-	9,1	-	3,2	-	9,7	-	8,4	-	8,3
Februar	
März	
April	
Mai	
Juni	
Juli	
August	
September	
Oktober	
November	
Dezember	

Noch: 6. Ergebnisse der Betriebe nach Hauptgruppen

Noch: 6.2. Veränderung der Beschäftigten, Arbeitsstunden, Lohn- und Gehaltsumme sowie des Umsatzes 2005 zum Vorjahr

Monat	Beschäftigte		Geleistete Arbeits- stunden	Brutto- lohn- und -gehaltsumme	Darunter	Gesamt- umsatz	Darunter		Umsatz aus Eigen- erzeugung
	insgesamt	darunter					Auslandsumsatz		
		Arbeiter			insgesamt		darunter Eurozone		
%									

Verbrauchsgüterproduzenten

Januar	+	1,4	+	1,8	+	0,8	+	0,2	+	1,1	+	7,4	+	36,7	+	36,8	+	8,3
Februar	
März	
April	
Mai	
Juni	
Juli	
August	
September	
Oktober	
November	
Dezember	

Energie

Januar	+	4,2	+	2,4	+	0,6	+	1,3	-	1,1	-	21,7	.	.	-	21,7
Februar	
März	
April	
Mai	
Juni	
Juli	
August	
September	
Oktober	
November	
Dezember	