



Verarbeitendes Gewerbe sowie Bergbau und Gewinnung von  
Steinen und Erden

E I - m, j

## Umsatz, Beschäftigte der Betriebe in Mecklenburg-Vorpommern

Dezember 2004, Jahr 2004

Bestell-Nr.: E113 2004 12

Herausgabe: 2. Juni 2005  
Printausgabe: EUR 4,00

Herausgeber: Statistisches Landesamt Mecklenburg-Vorpommern, Lübecker Straße 287, 19059 Schwerin,  
Telefon: 0385 4801-0, Telefax: 0385 4801-123, Internet: <http://www.statistik-mv.de>, E-Mail: [poststelle@statistik-mv.de](mailto:poststelle@statistik-mv.de)

Zuständige Dezernentin: Inge Albrecht, Telefon: 0385 4801-722

© Statistisches Landesamt Mecklenburg-Vorpommern, Schwerin, 2005

Für nicht gewerbliche Zwecke sind Vervielfältigung und unentgeltliche Verbreitung, auch auszugsweise, mit Quellenangabe gestattet. Die Verbreitung, auch auszugsweise, über elektronische Systeme/Datenträger bedarf der vorherigen Zustimmung. Alle übrigen Rechte bleiben vorbehalten.

### Zeichenerklärungen und Abkürzungen

|     |  |
|-----|--|
| -   | nichts vorhanden   |
| 0   | weniger als die Hälfte von 1 in der letzten besetzten Stelle, jedoch mehr als nichts |
| .   | Zahlenwert unbekannt oder geheim zu halten   |
| ... | Zahl lag bei Redaktionsschluss noch nicht vor  |
| x   | Aussage nicht sinnvoll oder Fragestellung nicht zutreffend                           |
| /   | keine Angabe, da Zahlenwert nicht ausreichend genau oder nicht repräsentativ         |
| ()  | Zahl hat eingeschränkte Aussagefähigkeit   |
| p   | vorläufige Zahl  |
| s   | geschätzte Zahl  |
| r   | berichtigte Zahl   |

a. n. g. anderweitig nicht genannt

Rev. Revision

# Inhaltsverzeichnis

|   | Seite   |
|---|---------|
| <b>I. Vorbemerkungen und Erläuterungen</b>  | 3 - 4   |
| Grafiken: Umsatz des Verarbeitenden Gewerbes nach Monaten   | 4       |
| Auslandsumsatz des Verarbeitenden Gewerbes nach Monaten   | 4       |
| <b>II. Tabellen</b>   |         |
| 1. Entwicklung im Verarbeitenden Gewerbe sowie im Bergbau und in der Gewinnung von Steinen und Erden                          | 5       |
| Grafik: Umsatz des Verarbeitenden Gewerbes nach Jahren  | 5       |
| 2. Anzahl der Betriebe und fachlichen Betriebsteile nach Wirtschaftszweigen 2004  | 6 - 8   |
| 3. Ergebnisse der Betriebe nach Wirtschaftszweigen  |         |
| 3.1. Beschäftigte, Arbeitsstunden, Lohn- und Gehaltssumme sowie Umsatz Dezember 2004  | 9 - 10  |
| 3.2. Veränderung der Beschäftigten, Lohn- und Gehaltssumme sowie des Umsatzes zum Vorjahresmonat Dezember 2004                | 11      |
| 3.3. Beschäftigte, Arbeitsstunden, Lohn- und Gehaltssumme sowie Umsatz Jahr 2004  | 12 - 13 |
| 3.4. Veränderung der Beschäftigten, Lohn- und Gehaltssumme sowie des Umsatzes zum Vorjahr Jahr 2004                           | 14      |
| 3.5. Betriebe, Beschäftigte und Umsatz nach Wirtschaftszweigen und Beschäftigtengrößenklassen September 2004                  | 15 - 16 |
| 4. Ergebnisse der Betriebe nach Kreisen   |         |
| 4.1. Betriebe, Beschäftigte, Arbeitsstunden, Lohn- und Gehaltssumme sowie Umsatz Dezember 2004                                | 17      |
| 4.2. Veränderung der Betriebe, Beschäftigten, Lohn- und Gehaltssumme sowie des Umsatzes zum Vorjahresmonat Dezember 2004      | 17      |
| 4.3. Betriebe, Beschäftigte, Arbeitsstunden, Lohn- und Gehaltssumme sowie Umsatz Jahr 2004                                    | 18      |
| 4.4. Veränderung der Betriebe, Beschäftigten, Lohn- und Gehaltssumme sowie des Umsatzes zum Vorjahr Jahr 2004                 | 18      |
| 5. Ergebnisse der Betriebe nach Kreisen und nach ausgewählten Wirtschaftszweigen Jahr 2004                                    | 19 - 25 |
| 6. Ausgewählte Kennziffern für Betriebe im Verarbeitenden Gewerbe sowie im Bergbau und in der Gewinnung von Steinen und Erden | 25      |
| 7. Ergebnisse der fachlichen Betriebsteile  |         |
| 7.1. Beschäftigte und Umsatz der fachlichen Betriebsteile Dezember 2004   | 26 - 27 |
| 7.2. Beschäftigte und Umsatz der fachlichen Betriebsteile Jahr 2004   | 28 - 29 |
| 8. Ergebnisse der Betriebe nach ausgewählten Hauptgruppen   |         |
| 8.1. Beschäftigte, Arbeitsstunden, Lohn- und Gehaltssumme sowie Umsatz 2004   | 30 - 31 |
| 8.2. Veränderung der Beschäftigten, Lohn- und Gehaltssumme sowie des Umsatzes 2004 zum Vorjahr                                | 32 - 33 |
| 9. Ergebnisse der Betriebe nach IHK-Bezirken  | 34      |

## I. Vorbemerkungen und Erläuterungen

Diese Veröffentlichung enthält statistische Ergebnisse Mecklenburg-Vorpommerns aus den monatlichen Erhebungen für Betriebe des Verarbeitenden Gewerbes sowie des Bergbaus und der Gewinnung von Steinen und Erden.

### Rechtsgrundlagen

Rechtsgrundlagen für die Erhebung im Bergbau und Verarbeitenden Gewerbe sind das Gesetz über die Statistik im Produzierenden Gewerbe (ProdGewStatG) in der Fassung der Bekanntmachung vom 21.3.2002 (BGBl. I S. 1181), zuletzt geändert durch Artikel 104 der Verordnung vom 25.11.2003 (BGBl. I S. 2304); der Artikel 2 der Verordnung zur Änderung statistischer Rechtsvorschriften (Statistikbereinigungsverordnung) vom 14.9.1984 (BGBl. I S. 1247); das Gesetz über die Statistik für Bundeszwecke (Bundesstatistikgesetz - BStatG) vom 22.1.1987 (BGBl. I S. 462, 565), zuletzt geändert durch Artikel 16 des Gesetzes vom 21.8.2002 (BGBl. I S. 3322).

### Berichtskreis

Der Berichtskreis umfasst die produzierenden Betriebe von Unternehmen des Bergbaus und Verarbeitenden Gewerbes mit im Allgemeinen 20 und mehr tätigen Personen sowie Betriebe des Bergbaus und Verarbeitenden Gewerbes mit 20 und mehr tätigen Personen von Unternehmen der übrigen Wirtschaftsbereiche einschließlich Handwerk. Aus Gründen einer besseren Repräsentation ist bei folgenden Wirtschaftszweigen die Erfassungsgrenze auf 10 und mehr tätige Personen herabgesetzt worden:

- 14.11 Gewinnung von Naturwerksteinen und Natursteinen a. n. g.
- 14.21 Gewinnung von Kies und Sand
- 15.20 Fischverarbeitung
- 15.31 Kartoffelverarbeitung
- 15.32 Herstellung von Frucht- und Gemüsesäften
- 15.33 Obst- und Gemüseverarbeitung a. n. g.
- 15.71 Herstellung von Futtermitteln für Nutztiere
- 15.72 Herstellung von Futtermitteln für sonstige Tiere
- 15.91 Herstellung von Spirituosen
- 15.92 Herstellung von Alkohol
- 15.97 Herstellung von Malz
- 15.98 Gewinnung natürlicher Mineralwässer, Herstellung von Erfrischungsgetränken
- 26.63 Herstellung von Frischbeton (Transportbeton)

Im Wirtschaftszweig 20.10 „Säge-, Hobel- und Holzimprägnierwerke“ gilt für Sägewerke die untere Erfassungsgrenze „Jahreseinschnitt - einschließlich Lohnschnitt - von mindestens 5000 m<sup>3</sup> Rohholz (im Festmaß)“. Hobel- und Holzimprägnierwerke werden unter Berücksichtigung des Unternehmenskonzeptes ab 20 tätige Personen in den Monatsbericht für Betriebe einbezogen.

### Definitionen der Merkmale

#### Betrieb

Örtliche Niederlassung (nicht Unternehmen) des Bergbaus und des Verarbeitenden Gewerbes (einschließlich Verwaltungs-, Reparatur-, Montage- und Hilfsbetriebe, die mit dem meldenden Betrieb örtlich verbunden sind oder in dessen Nähe liegen). Örtlich getrennte Hauptverwaltungen von Unternehmen des Bergbaus und des Verarbeitenden Gewerbes werden ebenfalls als eigenständige Betriebe dieses Bereiches erfasst. Die Merkmalswerte sind für den gesamten Betrieb zu melden und schließen auch die nichtproduzierenden Teile ein.

#### Fachlicher Betriebsteil

Ein fachlicher Betriebsteil ist der Teil des Betriebes, in dem entsprechend der Abgrenzung durch die verwendete Klassifikation WZ 2003 nur eine bestimmte wirtschaftliche Tätigkeit ausgeübt wird.

Im Fall homogener Betriebe/Einbetriebsunternehmen (homogen: die gesamte Einheit übt nur eine wirtschaftliche Tätigkeit nach Maßgabe der verwendeten Klassifikation aus) fallen die Einheiten fachlicher Betriebsteil, Betrieb/Unternehmen zusammen.

#### Beschäftigte

Alle am Monatsende im Betrieb tätigen Personen einschließlich der tätigen Inhaber, mithelfenden Familienangehörigen (auch unbezahlt mithelfende Familienangehörige, soweit sie mindestens ein Drittel der üblichen Arbeitszeit im Betrieb tätig sind), an andere Unternehmen überlassenen Mitarbeiter und Heimarbeiter, aber ohne Leiharbeitnehmer und Zusteller im Verlagsgewerbe. Einbezogen werden u. a. Erkrankte, Urlauber, Kurzarbeiter, Streikende, von der Aussperrung Betroffene, Personen in Altersteilzeitregelungen, Auszubildende, Saison- und Aushilfsarbeiter sowie Teilzeitbeschäftigte. In den Zahlen für Arbeiter sind gewerblich Auszubildende, in den Angaben für Angestellte kaufmännisch Auszubildende sowie tätige Inhaber, Mitinhaber und unbezahlt mithelfende Familienangehörige enthalten.

#### Geleistete Arbeitsstunden

Alle von den Beschäftigten (einschließlich Auszubildender) tatsächlich geleisteten (nicht die bezahlten) Stunden.

#### Löhne und Gehälter

Bruttosummen ohne Arbeitgeberanteile zur Sozialversicherung, jedoch einschließlich Lohn- und Gehaltszuschläge (auch Gratifikationen, Erfindergelder sowie Provisionen, Tantiemen usw.). Vergütungen für gewerblich und kaufmännisch Auszubildende sind enthalten, einschließlich Heimarbeiterentgelte. Nicht erfasst werden allgemeine soziale Aufwendungen sowie Vergütungen, die als Spesenersatz anzusehen sind.

## Gesamtumsatz

Umsatz aus eigener Erzeugung (einschl. Umsatz aus dem Verkauf von Energie und Nebenerzeugnissen und Abfällen sowie Entgelte für industrielle Dienstleistungen, wie Reparaturen, Instandhaltungen, Installationen und Montagen), Umsatz aus Handelsware und sonstigen nichtindustriellen/nichthandwerklichen Tätigkeiten (z. B. Erlöse aus Vermietung und Verpachtung sowie aus Lizenzverträgen, Provisionseinnahmen und Einnahmen aus der Veräußerung von Patenten).

Der Umsatz beruht auf Rechnungswerten (Fakturenwerte) ohne in Rechnung gestellte Umsatzsteuer. Im Umsatz enthalten sind Verbrauchssteuern und Kosten für Fracht, Verpackung und Porto, auch wenn diese gesondert berechnet werden. Außerordentliche und betriebsfremde Erträge aus dem Verkauf von Anlagegütern, aus der Verpachtung von Grundstücken, Zinsen, Dividenden u. dgl. sind nicht im Umsatz enthalten. Da es sich grundsätzlich um fakturierte Werte handelt, enthält der Umsatz auch nicht den Wert der Lieferungen, die innerhalb eines Unternehmens von Werk zu Werk stattfinden.

## Inlandsumsatz

Umsatz mit Empfängern im gesamten Bundesgebiet.

## Auslandsumsatz

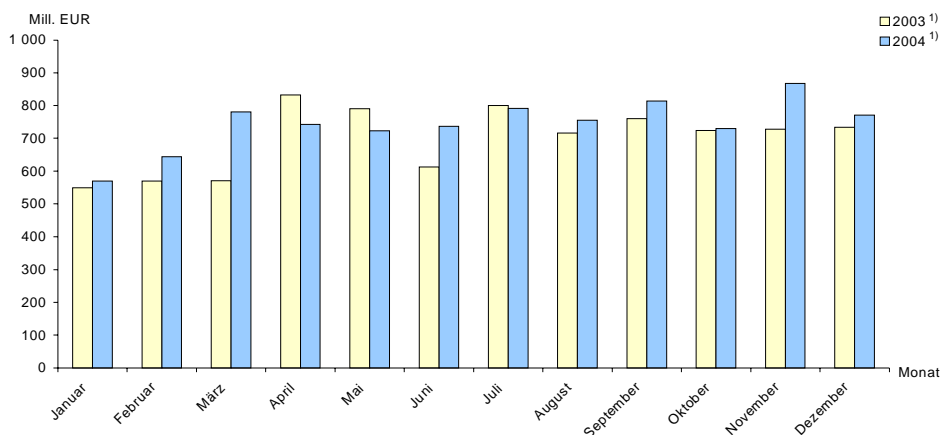
Umsatz mit Abnehmern im Ausland und - soweit einwandfrei erkennbar - Umsatz mit deutschen Exporteuren.

## Darstellung der Ergebnisse

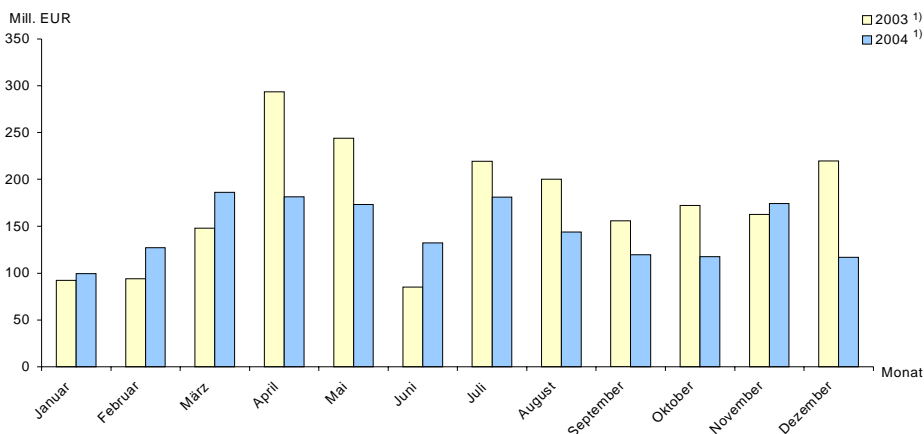
Die Ergebnisse des Monatsberichts im Verarbeitenden Gewerbe sowie im Bergbau und in der Gewinnung von Steinen und Erden werden ab Berichtsmontat Januar 2003 nach der Wirtschaftszweigklassifikation WZ 2003 (Ausgabe 2003) auf der Vierstellerebene (Klasse) erhoben und aufbereitet. Diese Klassifikation ist von der aktualisierten EU-Wirtschaftszweigklassifikation NACE Rev. 1.1 abgeleitet. In der ausführlichen Darstellung sind die Klassen, Gruppen, Abteilungen, Abschnitte ausgewiesen, zu denen in Mecklenburg-Vorpommern eine ausreichende Menge von Berichtenden vorhanden ist. Bei den nicht Erwähnten handelt es sich um Zweige, die in Mecklenburg-Vorpommern entweder gar nicht vorkommen oder wegen des Datenschutzes statistisch geheim zuhalten sind.

Beim Nachweis nach hauptbeteiligten Wirtschaftszweigen werden alle Angaben einer räumlich zusammenliegenden Betriebsstätte eines Betriebes (örtliche Einheit) unter dem Wirtschaftszweig nachgewiesen, bei dem der Schwerpunkt des Betriebes liegt. Für die Gliederung nach beteiligten Wirtschaftszweigen (fachliche Einheit) werden die Angaben (tätige Personen, Umsatz) kombinierter Betriebe entsprechend ihrer Fertigung nach Wirtschaftszweigen der fachlichen Betriebsteile aufgeteilt.

Umsatz des Verarbeitenden Gewerbes \*) nach Monaten



Auslandsumsatz des Verarbeitenden Gewerbes \*) nach Monaten



\*) einschließlich Bergbau sowie Gewinnung von Steinen und Erden  
1) nach Jahreskorrektur

## II. Tabellen

### 1. Entwicklung im Verarbeitenden Gewerbe sowie im Bergbau und in der Gewinnung von Steinen und Erden

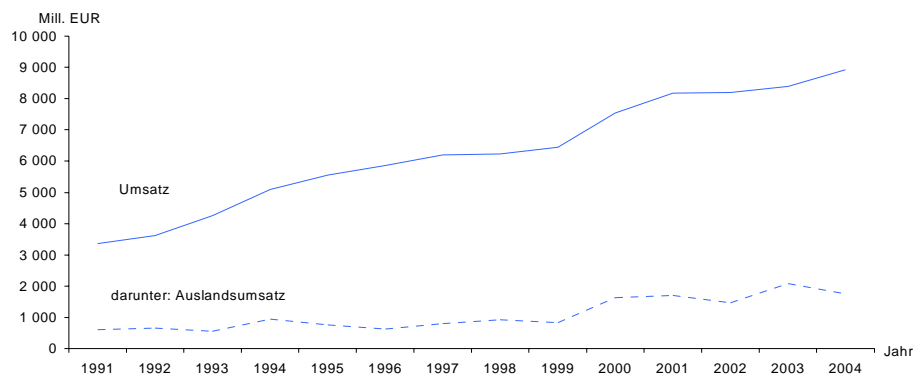
| Jahr<br>Monat      | Betriebe <sup>1)</sup> | Beschäftigte <sup>1)</sup> | Darunter | Geleistete<br>Arbeitsstunden <sup>2)</sup> | Lohn- und<br>Gehaltssumme | Darunter | Gesamtumsatz | Darunter  |
|--------------------|------------------------|----------------------------|----------|--|---------------------------|----------|--------------|-----------|
|                    |                        |                            | Arbeiter |  |                           | Lohn     |              | Ausland   |
|                    |                        | Anzahl                     |          | 1 000                                      | 1 000 EUR                 |          |              |           |
| 1991               | 467                    | 102 406                    | 68 871   | 81 157                                     | 913 024                   | 549 250  | 3 362 343    | 608 093   |
| 1992               | 440                    | 58 305                     | 40 124   | 58 813                                     | 777 973                   | 464 752  | 3 623 870    | 657 585   |
| 1993               | 457                    | 50 612                     | 35 533   | 56 078                                     | 833 901                   | 505 888  | 4 260 663    | 550 945   |
| 1994               | 494                    | 49 598                     | 35 419   | 58 463                                     | 972 899                   | 610 633  | 5 095 112    | 945 077   |
| 1995               | 509                    | 49 769                     | 35 277   | 57 255                                     | 1 071 302                 | 663 854  | 5 545 550    | 762 690   |
| 1996               | 523                    | 47 611                     | 33 770   | 55 109                                     | 1 060 973                 | 657 772  | 5 861 221    | 622 893   |
| 1997               | 529                    | 45 107                     | 31 920   | 52 328                                     | 1 014 675                 | 624 058  | 6 195 452    | 799 329   |
| 1998               | 556                    | 44 498                     | 31 294   | 52 609                                     | 1 006 105                 | 613 626  | 6 221 756    | 924 572   |
| 1999               | 608                    | 45 808                     | 32 191   | 54 116                                     | 1 048 905                 | 641 437  | 6 441 988    | 834 566   |
| 2000               | 647                    | 47 901                     | 33 874   | 57 082                                     | 1 107 719                 | 679 847  | 7 538 031    | 1 627 580 |
| 2001               | 662                    | 48 573                     | 34 084   | 56 977                                     | 1 136 586                 | 683 655  | 8 173 542    | 1 702 955 |
| 2002               | 715                    | 49 463                     | 34 642   | 57 296                                     | 1 175 500                 | 710 073  | 8 196 008    | 1 472 399 |
| 2003               | 693                    | 48 665                     | 34 620   | 79 575                                     | 1 175 438                 | 720 356  | 8 486 096    | 2 085 216 |
| 2004               | 704                    | 49 195                     | 35 098   | 83 615                                     | 1 203 017                 | 736 003  | 8 925 261    | 1 754 440 |
| 2002 <sup>3)</sup> | Januar                 | 708                        | 49 182   | 34 229                                     | 4 866                     | 94 466   | 550 132      | 76 799    |
|                    | Februar                | 706                        | 48 903   | 34 026                                     | 4 535                     | 90 145   | 616 546      | 130 078   |
|                    | März                   | 697                        | 48 661   | 33 865                                     | 4 647                     | 92 192   | 688 054      | 110 658   |
|                    | April                  | 725                        | 49 627   | 34 672                                     | 4 950                     | 96 378   | 677 828      | 78 839    |
|                    | Mai                    | 721                        | 49 665   | 34 654                                     | 4 793                     | 97 961   | 860 314      | 296 905   |
|                    | Juni                   | 720                        | 49 766   | 34 803                                     | 4 739                     | 103 055  | 686 458      | 129 222   |
|                    | Juli                   | 723                        | 50 010   | 35 010                                     | 4 855                     | 99 018   | 60 524       | 627 386   |
|                    | August                 | 719                        | 49 859   | 34 953                                     | 4 827                     | 96 462   | 58 831       | 716 722   |
|                    | September              | 720                        | 50 123   | 35 202                                     | 4 963                     | 96 194   | 58 274       | 772 884   |
|                    | Oktober                | 716                        | 49 433   | 34 868                                     | 4 992                     | 97 408   | 60 066       | 720 326   |
|                    | November               | 714                        | 49 414   | 34 870                                     | 4 952                     | 114 514  | 68 864       | 700 111   |
|                    | Dezember               | 711                        | 48 911   | 34 550                                     | 4 178                     | 97 708   | 59 143       | 579 247   |
| 2003 <sup>3)</sup> | Januar                 | 683                        | 48 087   | 33 911                                     | 6 723                     | 92 168   | 55 790       | 549 055   |
|                    | Februar                | 679                        | 47 766   | 33 842                                     | 6 245                     | 88 719   | 53 440       | 569 720   |
|                    | März                   | 676                        | 47 684   | 33 781                                     | 6 609                     | 91 501   | 55 567       | 570 279   |
|                    | April                  | 706                        | 48 626   | 34 463                                     | 6 701                     | 97 162   | 58 932       | 832 537   |
|                    | Mai                    | 703                        | 48 734   | 34 570                                     | 6 584                     | 97 129   | 59 963       | 791 022   |
|                    | Juni                   | 702                        | 48 797   | 34 705                                     | 6 577                     | 101 149  | 62 082       | 612 157   |
|                    | Juli                   | 700                        | 49 099   | 35 048                                     | 6 721                     | 100 238  | 61 625       | 799 963   |
|                    | August                 | 698                        | 49 255   | 35 021                                     | 6 535                     | 95 725   | 58 730       | 715 584   |
|                    | September              | 696                        | 49 464   | 35 344                                     | 7 062                     | 97 200   | 60 229       | 760 421   |
|                    | Oktober                | 695                        | 49 197   | 35 190                                     | 6 999                     | 99 466   | 62 289       | 724 326   |
|                    | November               | 691                        | 48 986   | 35 027                                     | 6 749                     | 114 354  | 70 022       | 727 538   |
|                    | Dezember               | 689                        | 48 287   | 34 535                                     | 6 070                     | 100 626  | 61 688       | 733 495   |
| 2004 <sup>3)</sup> | Januar                 | 701                        | 48 200   | 34 365                                     | 6 805                     | 95 601   | 57 738       | 569 845   |
|                    | Februar                | 694                        | 47 880   | 34 106                                     | 6 510                     | 92 556   | 55 839       | 644 033   |
|                    | März                   | 694                        | 48 115   | 34 333                                     | 7 348                     | 96 198   | 59 387       | 780 835   |
|                    | April                  | 705                        | 48 751   | 34 670                                     | 6 897                     | 99 593   | 60 016       | 742 258   |
|                    | Mai                    | 705                        | 48 833   | 34 720                                     | 6 541                     | 98 641   | 60 454       | 723 243   |
|                    | Juni                   | 700                        | 49 174   | 35 022                                     | 7 149                     | 103 732  | 63 808       | 736 790   |
|                    | Juli                   | 704                        | 49 488   | 35 336                                     | 6 709                     | 98 984   | 60 907       | 791 539   |
|                    | August                 | 703                        | 49 832   | 35 625                                     | 7 017                     | 99 161   | 61 208       | 754 627   |
|                    | September              | 714                        | 50 261   | 35 973                                     | 7 350                     | 99 421   | 61 281       | 813 809   |
|                    | Oktober                | 712                        | 50 096   | 35 850                                     | 7 142                     | 99 980   | 61 404       | 730 097   |
|                    | November               | 712                        | 50 051   | 35 827                                     | 7 437                     | 116 780  | 71 166       | 867 144   |
|                    | Dezember               | 709                        | 49 658   | 35 347                                     | 6 711                     | 102 371  | 62 796       | 771 041   |

1) Angaben zu den Jahren 1991 - 2004 jeweils Jahresdurchschnitt

2) bis Dezember 2002 geleistete Arbeiterstunden

3) nach Jahreskorrektur

#### Umsatz des Verarbeitenden Gewerbes <sup>\*)</sup> nach Jahren



\*) einschließlich Bergbau sowie Gewinnung von Steinen und Erden

## 2. Anzahl der Betriebe und fachlichen Betriebsteile nach Wirtschaftszweigen 2004

| WZ<br>2003 | Wirtschaftszweig  | Betriebe |      | Fachliche Betriebsteile |      |
|------------|---|----------|------|-------------------------|------|
|            |   | 31.12.   | Jahr | 31.12.                  | Jahr |
|            |   | Anzahl   |      |                         |      |
| C          | Bergbau und Gewinnung von Steinen und Erden   | 28       | 28   | 28                      | 29   |
| CA         | Kohlenbergbau, Torfgewinnung, Gewinnung von Erdöl und Erdgas, Bergbau auf Uran- und Thoriumerze | 3        | 3    | 3                       | 3    |
| 10         | Kohlenbergbau, Torfgewinnung  | 2        | 2    | 2                       | 2    |
| 10.3       | Torfgewinnung und -veredlung  | 2        | 2    | 2                       | 2    |
| 11         | Gewinnung von Erdöl und Erdgas, Erbringung damit verbundener Dienstleistungen                   | 1        | 1    | 1                       | 1    |
| 11.1       | Gewinnung von Erdöl und Erdgas  | 1        | 1    | 1                       | 1    |
| CB         | Erzbergbau, Gewinnung von Steinen und Erden, sonstiger Bergbau                                  | 25       | 25   | 25                      | 26   |
| 14         | Gewinnung von Steinen und Erden, sonstiger Bergbau  | 25       | 25   | 25                      | 26   |
| 14.1       | Gewinnung von Natursteinen  | 2        | 2    | 2                       | 2    |
| 14.11      | Gewinnung von Naturwerksteinen und Natursteinen a. n. g.  | 1        | 1    | 1                       | 1    |
| 14.12      | Gewinnung von Kalk- und Gipsstein sowie Anhydrit, Dolomit und Kreide                            | 1        | 1    | 1                       | 1    |
| 14.2       | Gewinnung von Kies, Sand, Ton und Kaolin  | 23       | 23   | 23                      | 24   |
| 14.21      | Gewinnung von Kies und Sand   | 23       | 23   | 23                      | 24   |
| D          | Verarbeitendes Gewerbe  | 681      | 676  | 757                     | 754  |
| DA         | Ernährungsgewerbe und Tabakverarbeitung   | 171      | 172  | 178                     | 180  |
| 15         | Ernährungsgewerbe   | 170      | 171  | 177                     | 179  |
| 15.1       | Schlachten und Fleischverarbeitung  | 46       | 46   | 46                      | 46   |
| 15.11      | Schlachten (ohne Schlachten von Geflügel)   | 7        | 6    | 7                       | 6    |
| 15.12      | Schlachten von Geflügel   | 4        | 4    | 4                       | 4    |
| 15.13      | Fleischverarbeitung   | 35       | 36   | 35                      | 36   |
| 15.2       | Fischverarbeitung   | 17       | 17   | 17                      | 17   |
| 15.3       | Obst- und Gemüseverarbeitung  | 8        | 9    | 11                      | 12   |
| 15.31      | Kartoffelverarbeitung   | 3        | 4    | 4                       | 5    |
| 15.32      | Herstellung von Frucht- und Gemüsesäften  | 2        | 2    | 3                       | 3    |
| 15.33      | Obst- und Gemüseverarbeitung a. n. g.   | 3        | 3    | 4                       | 4    |
| 15.5       | Milchverarbeitung, Herstellung von Speiseeis  | 12       | 12   | 12                      | 12   |
| 15.51      | Milchverarbeitung   | 11       | 11   | 11                      | 11   |
| 15.52      | Herstellung von Speiseeis   | 1        | 1    | 1                       | 1    |
| 15.6       | Mahl- und Schälmaschinen, Herstellung von Stärke und Stärkeerzeugnissen                         | 2        | 2    | 3                       | 3    |
| 15.61      | Mahl- und Schälmaschinen  | 2        | 2    | 3                       | 3    |
| 15.7       | Herstellung von Futtermitteln   | 5        | 5    | 5                       | 5    |
| 15.71      | Herstellung von Futtermitteln für Nutztiere   | 4        | 4    | 4                       | 4    |
| 15.72      | Herstellung von Futtermitteln für sonstige Tiere  | 1        | 1    | 1                       | 1    |
| 15.8       | Sonstiges Ernährungsgewerbe (ohne Getränkeherstellung)  | 69       | 69   | 72                      | 73   |
| 15.81      | Herstellung von Backwaren (ohne Dauerbackwaren)   | 56       | 56   | 56                      | 57   |
| 15.82      | Herstellung von Dauerbackwaren  | 2        | 2    | 4                       | 4    |
| 15.83      | Herstellung von Zucker  | 2        | 2    | 2                       | 2    |
| 15.84      | Herstellung von Süßwaren (ohne Dauerbackwaren)  | 2        | 2    | 2                       | 2    |
| 15.85      | Herstellung von Teigwaren   | 1        | 1    | 1                       | 1    |
| 15.87      | Herstellung von Würzmitteln und Saucen  | 3        | 3    | 3                       | 3    |
| 15.88      | Herstellung von homogenisierten und diätetischen Nahrungsmitteln                                | 1        | 1    | 1                       | 1    |
| 15.89      | Herstellung von sonstigen Nahrungsmitteln (ohne Getränke)                                       | 2        | 2    | 3                       | 3    |
| 15.9       | Herstellung von Getränken   | 11       | 11   | 11                      | 11   |
| 15.91      | Herstellung von Spirituosen   | 2        | 2    | 2                       | 2    |
| 15.96      | Herstellung von Bier  | 5        | 5    | 5                       | 5    |
| 15.97      | Herstellung von Malz  | 1        | 1    | 1                       | 1    |
| 15.98      | Gewinnung natürlicher Mineralwässer, Herstellung von Erfrischungsgetränken                      | 3        | 3    | 3                       | 3    |
| 16         | Tabakverarbeitung   | 1        | 1    | 1                       | 1    |
| DB         | Textil- und Bekleidungsindustrie  | 7        | 6    | 8                       | 7    |
| 17         | Textilindustrie   | 4        | 4    | 5                       | 5    |
| 17.2       | Weberei   | 1        | 1    | 1                       | 1    |
| 17.25      | Sonstige Weberei  | 1        | 1    | 1                       | 1    |
| 17.4       | Herstellung von konfektionierten Textilwaren (ohne Bekleidung)                                  | 3        | 3    | 4                       | 4    |
| 18         | Bekleidungsindustrie  | 3        | 2    | 3                       | 2    |
| 18.2       | Herstellung von Bekleidung (ohne Lederbekleidung)   | 3        | 2    | 3                       | 2    |
| 18.21      | Herstellung von Arbeits- und Berufsbekleidung   | 2        | 2    | 2                       | 2    |
| 18.23      | Herstellung von Wäsche  | 1        | 1    | 1                       | 1    |
| DC/19      | Lederindustrie  | 1        | 1    | 1                       | 1    |
| 19.1       | Herstellung von Leder und Lederfaserstoff   | 1        | 1    | 1                       | 1    |
| DD/20      | Holzindustrie (ohne Herstellung von Möbeln)   | 32       | 32   | 33                      | 33   |
| 20.1       | Säge-, Hobel- und Holzimprägnierwerke   | 10       | 10   | 10                      | 10   |
| 20.2       | Herstellung von Furnier-, Sperrholz-, Holzfasern- und Holzspanplatten                           | 5        | 5    | 5                       | 5    |
| 20.3       | Herstellung von Konstr.-, Fertigbauteilen, Ausbauelementen und Fertigteilbauten aus Holz        | 14       | 14   | 15                      | 15   |
| 20.4       | Herstellung von Verpackungsmitteln, Lagerbehältern und Ladungsträgern aus Holz                  | 2        | 2    | 2                       | 2    |
| 20.5       | Herstellung von Holzwaren a. n. g., sowie von Kork-, Flecht- und Korbwaren                      | 1        | 1    | 1                       | 1    |
| 20.51      | Herstellung von Holzwaren a. n. g.  | 1        | 1    | 1                       | 1    |
| DE         | Papier-, Verlags- und Druckindustrie  | 29       | 29   | 37                      | 37   |
| 21         | Papierindustrie   | 4        | 4    | 4                       | 4    |

Noch: 2. Anzahl der Betriebe und fachlichen Betriebsteile nach Wirtschaftszweigen 2004

| WZ<br>2003 | Wirtschaftszweig   | Betriebe |      | Fachliche Betriebsteile |      |
|------------|--|----------|------|-------------------------|------|
|            |  | 31.12.   | Jahr | 31.12.                  | Jahr |
|            |  | Anzahl   |      |                         |      |
| 21.1       | Herstellung von Holz- und Zellstoff, Papier, Karton und Pappe  | 1        | 1    | 1                       | 1    |
| 21.12      | Herstellung von Papier, Karton und Pappe   | 1        | 1    | 1                       | 1    |
| 21.2       | Herstellung von Waren aus Papier, Karton und Pappe   | 3        | 3    | 3                       | 3    |
| 21.21      | Herstellung von Wellpapier und -pappe sowie von Verpackungsmitteln aus Papier, Karton und Pappe                                      | 3        | 3    | 3                       | 3    |
| 22         | Verlags-, Druckgewerbe, Vervielfältigung von bespielten Ton-, Bild- und Datenträgern   | 25       | 25   | 33                      | 33   |
| 22.1       | Verlagsgewerbe   | 7        | 7    | 10                      | 10   |
| 22.11      | Verlegen von Büchern   | -        | -    | 1                       | 1    |
| 22.12      | Verlegen von Zeitungen   | 3        | 3    | 3                       | 3    |
| 22.13      | Verlegen von Zeitschriften   | 4        | 4    | 6                       | 6    |
| 22.2       | Druckgewerbe   | 14       | 14   | 19                      | 19   |
| 22.21      | Drucken von Zeitungen  | 1        | 1    | 3                       | 3    |
| 22.22      | Drucken anderer Druckerzeugnisse   | 12       | 12   | 12                      | 12   |
| 22.23      | Druckweiterverarbeitung  | -        | -    | 1                       | 1    |
| 22.24      | Druck- und Medieneinstufung  | 1        | 1    | 3                       | 3    |
| 22.3       | Vervielfältigung von bespielten Ton-, Bild- und Datenträgern   | 4        | 4    | 4                       | 4    |
| 22.31      | Vervielfältigung von bespielten Tonträgern   | 4        | 4    | 4                       | 4    |
| DG/24      | Herstellung von chemischen Erzeugnissen  | 12       | 12   | 13                      | 13   |
| 24.1       | Herstellung von chemischen Grundstoffen  | 4        | 4    | 4                       | 4    |
| 24.14      | Herstellung von sonstigen organischen Grundstoffen und Chemikalien   | 1        | 1    | 1                       | 1    |
| 24.15      | Herstellung von Düngemitteln und Stickstoffverbindungen  | 2        | 2    | 2                       | 2    |
| 24.16      | Herstellung von Kunststoffen in Primärformen   | 1        | 1    | 1                       | 1    |
| 24.3       | Herstellung von Anstrichmitteln, Druckfarben und Kittungen   | 1        | 1    | 1                       | 1    |
| 24.4       | Herstellung von pharmazeutischen Erzeugnissen  | 2        | 2    | 2                       | 2    |
| 24.42      | Herstellung von pharmazeutischen Spezialitäten und sonstigen pharmazeutischen Erzeugnissen   | 2        | 2    | 2                       | 2    |
| 24.5       | Herstellung von Seifen, Wasch-, Reinigungs- und Körperpflegemitteln sowie von Duftstoffen  | 2        | 2    | 3                       | 3    |
| 24.52      | Herstellung von Duftstoffen und Körperpflegemitteln  | 2        | 2    | 3                       | 3    |
| 24.6       | Herstellung von sonstigen chemischen Erzeugnissen  | 3        | 3    | 3                       | 3    |
| 24.61      | Herstellung von pyrotechnischen Erzeugnissen   | 1        | 1    | 1                       | 1    |
| 24.66      | Herstellung von sonstigen chemischen Erzeugnissen a. n. g.   | 2        | 2    | 2                       | 2    |
| DH/25      | Herstellung von Gummi- und Kunststoffwaren   | 23       | 23   | 28                      | 28   |
| 25.1       | Herstellung von Gummiwaren   | 3        | 3    | 4                       | 4    |
| 25.12      | Runderneuerung von Bereifungen   | 1        | 1    | 1                       | 1    |
| 25.13      | Herstellung von sonstigen Gummiwaren   | 2        | 2    | 3                       | 3    |
| 25.2       | Herstellung von Kunststoffwaren  | 20       | 20   | 24                      | 24   |
| 25.21      | Herstellung von Platten, Folien, Schläuchen und Profilen aus Kunststoffen  | 3        | 3    | 4                       | 4    |
| 25.22      | Herstellung von Verpackungsmitteln aus Kunststoffen  | 4        | 4    | 4                       | 4    |
| 25.23      | Herstellung von Baubedarfsartikeln aus Kunststoffen  | 10       | 10   | 13                      | 13   |
| 25.24      | Herstellung von sonstigen Kunststoffwaren  | 3        | 3    | 3                       | 3    |
| DI/26      | Glasgewerbe, Herstellung von Keramik, Verarbeitung von Steinen und Erden   | 77       | 79   | 82                      | 85   |
| 26.1       | Herstellung von Glas und Glaswaren   | 7        | 7    | 7                       | 7    |
| 26.12      | Veredelung und Bearbeitung von Flachglas   | 6        | 6    | 6                       | 6    |
| 26.14      | Herstellung von Glasfasern und Waren daraus  | 1        | 1    | 1                       | 1    |
| 26.3       | Herstellung von keramischen Wand- und Bodenfliesen und -platten  | 1        | 1    | 1                       | 1    |
| 26.4       | Herstellung von Ziegeln und sonstiger Baukeramik   | 2        | 2    | 2                       | 2    |
| 26.6       | Herstellung von Erzeugnissen aus Beton, Zement und Gips  | 61       | 63   | 66                      | 69   |
| 26.61      | Herstellung von Erzeugnissen aus Beton, Zement und aus Kalksandstein für den Bau   | 25       | 27   | 28                      | 29   |
| 26.63      | Herstellung von Frischbeton (Transportbeton)   | 30       | 30   | 31                      | 32   |
| 26.64      | Herstellung von Mörtel u. a. Beton (Trockenbeton)  | 4        | 4    | 5                       | 5    |
| 26.66      | Herstellung von Erzeugnissen aus Beton, Zement und Gips a. n. g.   | 2        | 2    | 2                       | 2    |
| 26.7       | Be- und Verarbeitung von Naturwerksteinen und Natursteinen a. n. g.  | 3        | 3    | 3                       | 3    |
| 26.8       | Herstellung von sonstigen Erzeugnissen aus nicht metallischen Mineralien   | 3        | 3    | 3                       | 3    |
| 26.82      | Herstellung von sonstigen Erzeugnissen aus nicht metallischen Mineralien a. n. g.  | 3        | 3    | 3                       | 3    |
| DJ         | Metallerzeugung und -bearbeitung, Herstellung von Metallerzeugnissen   | 112      | 111  | 132                     | 131  |
| 27         | Metallerzeugung und -bearbeitung   | 5        | 4    | 8                       | 7    |
| 27.2       | Herstellung von Rohren   | 2        | 1    | 2                       | 1    |
| 27.22      | Herstellung von Stahlrohren, Rohrform-, Rohrverschluss- und Rohrverbindungsstücken aus Stahl   | 2        | 1    | 2                       | 1    |
| 27.3       | Sonstige erste Bearbeitung von Eisen und Stahl   | 1        | 1    | 1                       | 1    |
| 27.31      | Herstellung von Blankstahl   | 1        | 1    | 1                       | 1    |
| 27.4       | Erzeugung und erste Bearbeitung von NE-Metallen  | -        | -    | 1                       | 1    |
| 27.44      | Erzeugung und erste Bearbeitung von Kupfer   | -        | -    | 1                       | 1    |
| 27.5       | Gießereien   | 2        | 2    | 4                       | 4    |
| 27.51      | Eisengießereien  | 2        | 2    | 2                       | 2    |
| 27.53      | Leichtmetallgießereien   | -        | -    | 1                       | 1    |
| 27.54      | Buntmetallgießereien   | -        | -    | 1                       | 1    |
| 28         | Herstellung von Metallerzeugnissen   | 107      | 107  | 124                     | 124  |
| 28.1       | Stahl- und Leichtmetallbau   | 74       | 75   | 87                      | 88   |
| 28.11      | Herstellung von Metallkonstruktionen   | 60       | 61   | 68                      | 69   |
| 28.12      | Herstellung von Ausbauelementen aus Metall   | 14       | 15   | 19                      | 19   |
| 28.2       | Herstellung von Metallbehältern mit einem Fassungsvermögen > 300 l;<br>Herstellung von Heizkörpern und -kesseln für Zentralheizungen | -        | -    | 1                       | 1    |
| 28.21      | Herstellung von Metallbehältern mit einem Fassungsvermögen > 300 l   | -        | -    | 1                       | 1    |
| 28.4       | Herstellung von Schmiede-, Press-, Zieh-, Stanzteilen u. Ä.  | 5        | 5    | 5                       | 5    |
| 28.5       | Oberflächenveredelung, Wärmebehandlung, Mechanik a. n. g.  | 17       | 16   | 18                      | 17   |

## Noch: 2. Anzahl der Betriebe und fachlichen Betriebsteile nach Wirtschaftszweigen 2004

| WZ<br>2003   | Wirtschaftszweig  | Betriebe   |            | Fachliche Betriebsteile |            |
|--------------|---|------------|------------|-------------------------|------------|
|              |   | 31.12.     | Jahr       | 31.12.                  | Jahr       |
|              |   | Anzahl     |            |                         |            |
| 28.51        | Oberflächenveredlung und Wärmebehandlung  | 12         | 11         | 12                      | 11         |
| 28.52        | Mechanik a. n. g.   | 5          | 5          | 6                       | 6          |
| 28.6         | Herstellung von Schneidwaren, Werkzeugen, Schlössern und Beschlägen aus unedlen Metallen        | 2          | 2          | 2                       | 2          |
| 28.62        | Herstellung von Werkzeugen  | 2          | 2          | 2                       | 2          |
| 28.7         | Herstellung von sonstigen Metallwaren   | 9          | 9          | 11                      | 11         |
| 28.73        | Herstellung von Drahtwaren  | -          | -          | 1                       | 1          |
| 28.74        | Herstellung von Schrauben, Nieten, Ketten und Federn  | 1          | 1          | 1                       | 1          |
| 28.75        | Herstellung von sonstigen Metallwaren a. n. g.  | 8          | 8          | 9                       | 9          |
| DK/29        | Maschinenbau  | 69         | 66         | 84                      | 82         |
| 29.1         | Herstellung von Maschinen für die Erzeugung und Nutzung von mechanischer Energie                | 15         | 15         | 18                      | 19         |
| 29.11        | Herstellung von Verbrennungsmotoren und Turbinen  | 2          | 2          | 2                       | 2          |
| 29.12        | Herstellung von Pumpen und Kompressoren   | 7          | 7          | 9                       | 10         |
| 29.13        | Herstellung von Armaturen   | 3          | 3          | 4                       | 4          |
| 29.14        | Herstellung von Lagern, Getrieben, Zahnradern, Antriebs-elementen                               | 3          | 3          | 3                       | 3          |
| 29.2         | Herstellung von sonstigen nicht wirtschaftszweigspezifischen Maschinen                          | 21         | 18         | 24                      | 21         |
| 29.21        | Herstellung von Öfen und Brennern   | 2          | 2          | 2                       | 2          |
| 29.22        | Herstellung von Hebezeugen und Fördermitteln  | 4          | 4          | 6                       | 7          |
| 29.23        | Herstellung von kälte- und lufttechnischen Erzeugnissen, nicht für den Haushalt                 | 7          | 5          | 8                       | 6          |
| 29.24        | Herstellung von sonstigen nicht wirtschaftszweigspezifischen Maschinen a. n. g.                 | 8          | 7          | 8                       | 7          |
| 29.3         | Herstellung von land- und forstwirtschaftlichen Maschinen                                       | 5          | 5          | 9                       | 9          |
| 29.31        | Herstellung von land- und forstwirtschaftlichen Zugmaschinen                                    | 2          | 2          | 3                       | 3          |
| 29.32        | Herstellung von sonstigen land- und forstwirtschaftlichen Maschinen                             | 3          | 3          | 6                       | 6          |
| 29.4         | Herstellung von Werkzeugmaschinen   | 7          | 7          | 8                       | 8          |
| 29.42        | Herstellung von Werkzeugmaschinen für die Metallbearbeitung                                     | 5          | 5          | 6                       | 6          |
| 29.43        | Herstellung von Werkzeugmaschinen a. n. g.  | 2          | 2          | 2                       | 2          |
| 29.5         | Herstellung von Maschinen für sonstige bestimmte Wirtschaftszweige                              | 20         | 20         | 24                      | 24         |
| 29.51        | Herstellung von Maschinen für die Metallerzeugung, von Walzwerkseinrichtungen und Gießmaschinen | 1          | 1          | 2                       | 2          |
| 29.52        | Herstellung von Bergwerks-, Bau- und Baustoffmaschinen  | -          | 1          | -                       | 1          |
| 29.53        | Herstellung von Maschinen für das Ernährungsgewerbe und die Tabakverarbeitung                   | 2          | 2          | 3                       | 3          |
| 29.55        | Herstellung von Maschinen für das Papiergewerbe   | 1          | 1          | 1                       | 1          |
| 29.56        | Herstellung von Maschinen für bestimmte Wirtschaftszweige a. n. g.                              | 16         | 16         | 18                      | 18         |
| 29.6         | Herstellung von Waffen und Munition   | 1          | 1          | 1                       | 1          |
| DL           | Herstellung von Büromaschinen, DV-Geräten und -Einrichtungen; Elektrotechnik usw.               | 65         | 64         | 71                      | 70         |
| 31           | Herstellung von Geräten der Elektrizitätserzeugung, -verteilung u. Ä.                           | 25         | 25         | 30                      | 30         |
| 31.1         | Herstellung von Elektromotoren, Generatoren, Transformatoren                                    | 4          | 4          | 5                       | 5          |
| 31.2         | Herstellung von Elektrizitätsverteilungs- und -schalt-einrichtungen                             | 7          | 7          | 9                       | 9          |
| 31.3         | Herstellung von isolierten Elektrokabeln, -leitungen und -drähten                               | 3          | 3          | 3                       | 3          |
| 31.5         | Herstellung von elektrischen Lampen und Leuchten  | 2          | 2          | 3                       | 3          |
| 31.6         | Herstellung von elektrischen Ausrüstungen a. n. g.  | 9          | 9          | 10                      | 10         |
| 31.61        | Herstellung von elektrischen Ausrüstungen für Motoren und Fahrzeuge a. n. g.                    | 1          | 1          | 1                       | 1          |
| 31.62        | Herstellung von sonstigen elektrischen Ausrüstungen a. n. g.                                    | 8          | 8          | 9                       | 9          |
| 32           | Rundfunk- und Nachrichtentechnik  | 9          | 9          | 9                       | 9          |
| 32.1         | Herstellung von elektronischen Bauelementen   | 2          | 2          | 2                       | 2          |
| 32.2         | Herstellung von Geräten und Einrichtungen der Telekommunikationstechnik                         | 7          | 7          | 7                       | 7          |
| 33           | Medizin-, Mess-, Steuer- und Regelungstechnik, Optik, Herstellung von Uhren                     | 31         | 31         | 32                      | 32         |
| 33.1         | Herstellung von medizinischen Geräten und orthopädischen Erzeugnissen                           | 27         | 27         | 28                      | 28         |
| 33.2         | Herstellung von Mess-, Kontroll-, Navigations- u. ä. Instrumenten und Vorrichtungen             | 2          | 2          | 2                       | 2          |
| 33.3         | Herstellung von industriellen Prozesssteuerungseinrichtungen                                    | 1          | 1          | 1                       | 1          |
| 33.4         | Herstellung von optischen und fotografischen Geräten  | 1          | 1          | 1                       | 1          |
| DM           | Fahrzeugbau   | 47         | 46         | 51                      | 49         |
| 34           | Herstellung von Kraftwagen und Kraftwagenteilen   | 20         | 19         | 22                      | 20         |
| 34.1         | Herstellung von Kraftwagen und Kraftwagenmotoren  | -          | -          | 1                       | 1          |
| 34.2         | Herstellung von Karosserien, Aufbauten und Anhängern  | 15         | 14         | 15                      | 14         |
| 34.3         | Herstellung von Teilen und Zubehör für Kraftwagen und Kraftwagenmotoren                         | 5          | 5          | 6                       | 5          |
| 35           | Sonstiger Fahrzeugbau   | 27         | 26         | 29                      | 28         |
| 35.1         | Schiff- und Boots-bau   | 24         | 24         | 25                      | 25         |
| 35.11        | Schiffbau (ohne Boots- und Yachtbau)  | 17         | 17         | 18                      | 18         |
| 35.12        | Boots- und Yachtbau   | 7          | 7          | 7                       | 7          |
| 35.2         | Bahnindustrie   | 3          | 3          | 4                       | 4          |
| DN           | Herstellung von Möbeln, Schmuck, Musikinstrumenten, Sportgeräten usw., Recycling                | 36         | 36         | 39                      | 39         |
| 36           | Herstellung von Möbeln, Schmuck, Musikinstrumenten, Sportgeräten usw.                           | 17         | 17         | 19                      | 19         |
| 36.1         | Herstellung von Möbeln  | 16         | 16         | 18                      | 18         |
| 36.11        | Herstellung von Sitzmöbeln  | 3          | 3          | 4                       | 4          |
| 36.12        | Herstellung von Büro- und Ladenmöbeln   | 7          | 7          | 8                       | 8          |
| 36.13        | Herstellung von Küchenmöbeln  | 1          | 1          | 1                       | 1          |
| 36.14        | Herstellung von sonstigen Möbeln  | 4          | 4          | 4                       | 4          |
| 36.15        | Herstellung von Matratzen   | 1          | 1          | 1                       | 1          |
| 36.2         | Herstellung von Schmuck u. ä. Erzeugnissen  | 1          | 1          | 1                       | 1          |
| 36.22        | Herstellung von Schmuck, Gold- und Silberschmiedewaren  | 1          | 1          | 1                       | 1          |
| 37           | Recycling   | 19         | 19         | 20                      | 20         |
| 37.1         | Recycling von metallischen Altmaterialien und Reststoffen                                       | 9          | 9          | 9                       | 9          |
| 37.2         | Recycling von nicht metallischen Altmaterialien und Reststoffen                                 | 10         | 10         | 11                      | 11         |
| <b>C + D</b> | <b>Insgesamt</b>  | <b>709</b> | <b>704</b> | <b>785</b>              | <b>783</b> |



**3. Ergebnisse der Betriebe nach Wirtschaftszweigen**  
**3.1. Beschäftigte, Arbeitsstunden, Lohn- und Gehaltsumme sowie Umsatz**  
**Dezember 2004**

| WZ<br>2003 | Wirtschaftszweig  | Beschäftigte   |                      | Geleistete<br>Arbeits-<br>stunden | Brutto-<br>lohn- und<br>-gehalt-<br>summe | Darunter<br>Lohn | Gesamt-<br>umsatz | Darunter       |                      | Umsatz<br>aus<br>Eigen-<br>erzeugung |
|------------|---|----------------|----------------------|-----------------------------------|---|------------------|-------------------|----------------|----------------------|--------------------------------------|
|            |   | ins-<br>gesamt | darunter<br>Arbeiter |                                   |   |                  |                   | ins-<br>gesamt | darunter<br>Eurozone |                                      |
|            |   |                |                      |                                   |   |                  |                   |                |                      |                                      |
| C          | Bergbau und Gewinnung von Steinen und Erden   | 477            | 380                  | 70                                | 916                                       | 667              | 3 941             | -              | -                    | .                                    |
| CA         | Kohlenbergbau, Torfgewinnung, Gewinnung von Erdöl und Erdgas, Bergbau auf Uran- und Thoriumerze | .              | .                    | .                                 | .   | .                | .                 | .              | .                    | .                                    |
| 10         | Kohlenbergbau, Torfgewinnung  | .              | .                    | .                                 | .   | .                | .                 | .              | .                    | .                                    |
| 11         | Gewinnung von Erdöl und Erdgas, Erbringung damit verbundener Dienstleistungen                   | .              | .                    | .                                 | .   | .                | .                 | .              | .                    | .                                    |
| CB         | Erzbergbau, Gewinnung von Steinen und Erden, sonstiger Bergbau                                  | .              | .                    | .                                 | .   | .                | .                 | .              | .                    | .                                    |
| 14         | Gewinnung von Steinen und Erden, sonstiger Bergbau  | .              | .                    | .                                 | .   | .                | .                 | .              | .                    | .                                    |
| 14.2       | Gewinnung von Kies, Sand, Ton und Kaolin  | 373            | 300                  | 54                                | 715                                       | 526              | 3 416             | -              | -                    | .                                    |
| D          | Verarbeitendes Gewerbe  | 49 181         | 34 967               | 6 641                             | 101 454                                   | 62 130           | 767 100           | 116 931        | 72 370               | .                                    |
| DA         | Ernährungsgewerbe und Tabakverarbeitung   | .              | .                    | .                                 | .   | .                | .                 | .              | .                    | .                                    |
| 15         | Ernährungsgewerbe   | 14 082         | 10 245               | 2 065                             | 22 815                                    | 15 587           | 294 618           | 28 573         | 20 316               | 280 619                              |
|            | darunter  | .              | .                    | .                                 | .   | .                | .                 | .              | .                    | .                                    |
| 15.1       | Schlachten und Fleischverarbeitung  | 3 498          | 2 748                | 525                               | 4 826                                     | 3 488            | 61 075            | 3 918          | .                    | 57 090                               |
| 15.11      | Schlachten (ohne Schlachten von Geflügel)   | 479            | 363                  | 73                                | 804                                       | 572              | 22 182            | .              | .                    | 21 449                               |
| 15.12      | Schlachten von Geflügel   | 820            | 745                  | 129                               | 1 188                                     | 1 014            | 16 863            | -              | -                    | .                                    |
| 15.13      | Fleischverarbeitung   | 2 199          | 1 640                | 322                               | 2 834                                     | 1 903            | 22 031            | .              | .                    | .                                    |
| 15.2       | Fischverarbeitung   | 1 246          | 1 015                | 203                               | 1 942                                     | 1 275            | 21 126            | 976            | 976                  | .                                    |
| 15.3       | Obst- und Gemüseverarbeitung  | 970            | 750                  | 132                               | 1 771                                     | 1 228            | 16 320            | 3 660          | 2 263                | 16 115                               |
| 15.31      | Kartoffelverarbeitung   | 540            | 445                  | 69                                | 1 009                                     | 770              | 6 945             | .              | .                    | .                                    |
| 15.5       | Milchverarbeitung; Herstellung von Speiseeis  | 1 334          | 955                  | 208                               | 2 789                                     | 1 830            | 106 357           | 5 710          | 5 074                | .                                    |
| 15.8       | Sonstiges Ernährungsgewerbe (ohne Getränkeherstellung)  | 5 512          | 3 640                | 755                               | 7 884                                     | 5 368            | 47 580            | 12 080         | .                    | 46 483                               |
|            | darunter  | .              | .                    | .                                 | .   | .                | .                 | .              | .                    | .                                    |
| 15.81      | Herstellung von Backwaren (ohne Dauerbackwaren)   | 3 806          | 2 229                | 523                               | 3 920                                     | 2 352            | 12 792            | .              | .                    | 11 995                               |
| 15.9       | Herstellung von Getränken   | 1 251          | 924                  | 198                               | 3 081                                     | 2 020            | 31 800            | .              | .                    | 30 963                               |
|            | darunter  | .              | .                    | .                                 | .   | .                | .                 | .              | .                    | .                                    |
| 15.96      | Herstellung von Bier  | 641            | 453                  | 92                                | 1 787                                     | 1 093            | 14 395            | .              | .                    | 13 558                               |
| 15.98      | Gewinnung natürlicher Mineralwässer, Herstellung von Erfrischungsgetränken                      | 540            | .                    | .                                 | 1 161                                     | .                | .                 | .              | .                    | .                                    |
| 16         | Tabakverarbeitung   | .              | .                    | .                                 | .   | .                | .                 | .              | .                    | .                                    |
| DB         | Textil- und Bekleidungsindustrie  | .              | .                    | .                                 | .   | .                | .                 | .              | .                    | .                                    |
| 17         | Textilgewerbe   | 202            | 168                  | 23                                | 276                                       | 196              | 794               | .              | .                    | .                                    |
| 18         | Bekleidungsindustrie  | .              | .                    | .                                 | .   | .                | .                 | .              | .                    | .                                    |
| DC/19      | Ledergewerbe  | .              | .                    | .                                 | .   | .                | .                 | .              | .                    | .                                    |
| DD/20      | Holzgewerbe (ohne Herstellung von Möbeln)   | 2 551          | 1 979                | 346                               | 5 124                                     | 3 657            | 47 993            | 7 867          | .                    | .                                    |
|            | darunter  | .              | .                    | .                                 | .   | .                | .                 | .              | .                    | .                                    |
| 20.1       | Säge-, Hobel- und Holzimprägnierwerke   | 523            | 436                  | 75                                | 943                                       | 702              | 8 224             | .              | .                    | 8 224                                |
| 20.2       | Herstellung von Furnier-, Sperrholz-, Holzfasern- und Holzspanplatten                           | 825            | 661                  | 90                                | 1 838                                     | 1 376            | 27 227            | .              | .                    | 27 227                               |
| 20.3       | Herstellung von Konstr.-, Fertigbauteilen, Ausbauelementen und Fertigteilbauten aus Holz        | 1 050          | 756                  | 161                               | 2 043                                     | 1 350            | 11 151            | .              | .                    | .                                    |
| DE         | Papier-, Verlags- und Druckgewerbe  | 3 881          | 2 088                | 585                               | 9 369                                     | 4 059            | 41 331            | .              | .                    | 40 846                               |
| 21         | Papiergewerbe   | 431            | 344                  | 59                                | 892                                       | 600              | 5 577             | .              | .                    | .                                    |
| 22         | Verlags-, Druckgewerbe, Vervielfältigung  | 3 450          | 1 744                | 527                               | 8 477                                     | 3 460            | 35 754            | .              | .                    | .                                    |
| 22.1       | Verlagsgewerbe  | 1 426          | 268                  | 213                               | 4 335                                     | 791              | 15 328            | .              | .                    | .                                    |
| 22.2       | Druckgewerbe  | 460            | 320                  | 65                                | 1 019                                     | 664              | 3 566             | .              | .                    | .                                    |
| 22.3       | Vervielfältigung von bespielten Ton-, Bild- und Datenträgern                                    | 1 564          | 1 156                | 249                               | 3 123                                     | 2 004            | 16 860            | .              | .                    | 16 860                               |
| DG/24      | Herstellung von chemischen Erzeugnissen   | 1 202          | 715                  | 162                               | 2 977                                     | 1 506            | 41 380            | 20 159         | 12 014               | .                                    |
| DH/25      | Herstellung von Gummi- und Kunststoffwaren  | 1 326          | 921                  | 185                               | 3 392                                     | 1 878            | 14 871            | 3 890          | 3 596                | .                                    |
| 25.1       | Herstellung von Gummiwaren  | 126            | 97                   | 14                                | 255                                       | 145              | 673               | .              | .                    | .                                    |
| 25.2       | Herstellung von Kunststoffwaren   | 1 200          | 824                  | 171                               | 3 137                                     | 1 733            | 14 198            | .              | .                    | .                                    |
| 25.22      | Herstellung von Verpackungsmitteln aus Kunststoffen   | 376            | 289                  | 51                                | 787                                       | 504              | 4 548             | .              | .                    | .                                    |
| 25.23      | Herstellung von Baubedarfsartikeln aus Kunststoffen   | 428            | 269                  | 66                                | 919                                       | 443              | 3 617             | .              | .                    | 3 617                                |
| DI/26      | Glasgewerbe, Herstellung von Keramik, Verarbeitung von Steinen und Erden                        | 2 267          | 1 575                | 295                               | 4 491                                     | 2 616            | 18 911            | 531            | 216                  | 18 319                               |
| 26.1       | Herstellung von Glas und Glaswaren  | 416            | 297                  | 65                                | 783                                       | 488              | 3 103             | .              | .                    | 2 961                                |
| 26.6       | Herstellung von Erzeugnissen aus Beton, Zement und Gips   | 1 423          | 1 002                | 182                               | 2 819                                     | 1 732            | 12 919            | .              | .                    | 12 522                               |
| 26.61      | Herstellung von Erzeugnissen aus Beton, Zement und aus Kalksandstein für den Bau                | 813            | 600                  | 100                               | 1 525                                     | 1 019            | 6 145             | .              | .                    | 6 031                                |
| 26.63      | Herstellung von Frischbeton (Transportbeton)  | 291            | 170                  | 44                                | 638                                       | 309              | 3 460             | -              | -                    | .                                    |

**Noch: 3. Ergebnisse der Betriebe nach Wirtschaftszweigen**  
**Noch: 3.1. Beschäftigte, Arbeitsstunden, Lohn- und Gehaltsumme sowie Umsatz**  
**Dezember 2004**

| WZ<br>2003   | Wirtschaftszweig  | Beschäftigte   |                      | Geleistete<br>Arbeits-<br>stunden | Brutto-<br>lohn- und<br>-gehalt-<br>summe | Darunter<br>Lohn | Gesamt-<br>umsatz | Darunter       |                      | Umsatz<br>aus<br>Eigen-<br>erzeugung |
|--------------|---|----------------|----------------------|-----------------------------------|---|------------------|-------------------|----------------|----------------------|--------------------------------------|
|              |   | ins-<br>gesamt | darunter<br>Arbeiter |                                   |   |                  |                   | ins-<br>gesamt | darunter<br>Eurozone |                                      |
|              |   | Anzahl         |                      | 1 000                             | 1 000 EUR                                 |                  |                   |                |                      |                                      |
| 26.7         | Be- und Verarbeitung von Naturwerksteinen und Natursteinen a. n. g.               | 98             | 69                   | 13                                | 202                                       | 112              | 556               | -              | -                    | .                                    |
| DJ           | Metallerzeugung und -bearbeitung, Herstellung von Metallerzeugnissen              | 5 616          | 4 171                | 731                               | 11 142                                    | 6 939            | 49 447            | 8 537          | 6 369                | 49 200                               |
| 27           | Metallerzeugung und -bearbeitung  | 514            | 309                  | 69                                | 1 292                                     | 628              | 5 813             | 2 884          | .                    | 5 813                                |
| 28           | Herstellung von Metallerzeugnissen  | 5 102          | 3 862                | 662                               | 9 850                                     | 6 311            | 43 634            | 5 653          | .                    | 43 387                               |
| 28.1         | Stahl- und Leichtmetallbau  | 3 398          | 2 492                | 441                               | 6 209                                     | 3 824            | 29 794            | 1 304          | .                    | 29 625                               |
| 28.11        | Herstellung von Metallkonstruktionen  | 2 762          | 2 010                | 356                               | 5 080                                     | 3 127            | 25 717            | .              | .                    | .                                    |
| 28.12        | Herstellung von Ausbauelementen aus Metall  | 636            | 482                  | 85                                | 1 129                                     | 696              | 4 077             | .              | .                    | .                                    |
| 28.5         | Oberflächenveredlung, Wärmebehandlung, Mechanik a. n. g.                          | 847            | 718                  | 110                               | 1 686                                     | 1 233            | 4 767             | 261            | .                    | 4 767                                |
| 28.51        | Oberflächenveredlung und Wärmebehandlung  | 568            | 481                  | 76                                | 1 162                                     | 842              | 3 380             | .              | .                    | .                                    |
| 28.52        | Mechanik a. n. g.   | 279            | 237                  | 34                                | 524                                       | 392              | 1 387             | .              | .                    | .                                    |
| 28.7         | Herstellung von sonstigen Metallwaren   | 555            | 418                  | 75                                | 1 337                                     | 880              | 7 317             | 3 927          | .                    | .                                    |
| DK/29        | Maschinenbau  | 3 564          | 2 541                | 470                               | 7 710                                     | 4 602            | 33 338            | 6 355          | 3 537                | 31 285                               |
| 29.1         | Herstellung von Maschinen für die Erzeugung und Nutzung von mechanischer Energie  | 920            | 698                  | 117                               | 2 175                                     | 1 366            | 9 608             | 2 537          | .                    | .                                    |
| 29.12        | Herstellung von Pumpen und Kompressoren   | 316            | 237                  | 40                                | 737                                       | 471              | 4 159             | .              | .                    | .                                    |
| 29.14        | Herstellung von Lagern, Getrieben, Zahnrädern, Antriebsselementen                 | 266            | 231                  | 34                                | 562                                       | 470              | 2 001             | .              | .                    | 2 001                                |
| 29.2         | Herstellung von sonstigen nicht wirtschaftszweig-spezifischen Maschinen           | 838            | 534                  | 116                               | 2 162                                     | 1 200            | 9 789             | 1 250          | .                    | 9 488                                |
| 29.23        | Herstellung von kälte- und lufttechnischen Erzeugnissen, nicht für den Haushalt   | 400            | 290                  | 59                                | 1 016                                     | 650              | 2 923             | .              | .                    | .                                    |
| 29.24        | Herstellung von sonstigen nicht wirtschaftszweig-spezifischen Maschinen a. n. g.  | 293            | 141                  | 38                                | 730                                       | 277              | 5 876             | .              | .                    | 5 591                                |
| 29.4         | Herstellung von Werkzeugmaschinen   | 443            | 346                  | 55                                | 710                                       | 490              | 2 658             | .              | .                    | .                                    |
| 29.5         | Herstellung von Maschinen für sonstige bestimmte Wirtschaftszweige                | 1 208          | 845                  | 157                               | 2 448                                     | 1 407            | 9 610             | 2 385          | .                    | 9 196                                |
| DL           | Herstellung von Büromaschinen, DV-Geräten und -Einrichtungen; Elektrotechnik usw. | 4 716          | 2 914                | 628                               | 11 683                                    | 5 647            | 71 974            | 18 170         | 6 969                | 71 519                               |
| 31           | Herstellung von Geräten der Elektrizitätserzeugung, -verteilung u. Ä.             | 2 522          | 1 808                | 326                               | 6 141                                     | 3 783            | 39 268            | 4 714          | .                    | 39 124                               |
| 31.1         | Herstellung von Elektromotoren, Generatoren, Transformatoren                      | 868            | 548                  | 129                               | 2 234                                     | 1 167            | .                 | .              | .                    | .                                    |
| 31.2         | Herstellung von Elektrizitätsverteilungs- und -schalteinrichtungen                | 723            | 519                  | 85                                | 1 695                                     | 1 023            | 11 973            | .              | .                    | 11 973                               |
| 31.6         | Herstellung von elektrischen Ausrüstungen a. n. g.                                | 395            | 293                  | 57                                | 715                                       | 463              | 3 803             | .              | .                    | 3 658                                |
| 32           | Rundfunk- und Nachrichtentechnik  | 1 011          | 501                  | 141                               | 2 924                                     | 956              | 23 644            | .              | .                    | 23 644                               |
| 33           | Medizin-, Mess-, Steuer- und Regelungstechnik, Optik, Herstellung von Uhren       | 1 183          | 605                  | 160                               | 2 617                                     | 908              | 9 062             | .              | .                    | 8 752                                |
| 33.1         | Herstellung von medizinischen Geräten und orthopädischen Erzeugnissen             | 844            | 512                  | 116                               | 1 665                                     | 771              | 4 226             | .              | .                    | .                                    |
| DM           | Fahrzeugbau   | 7 741          | 6 170                | 872                               | 18 430                                    | 12 871           | 130 272           | 12 238         | 10 981               | .                                    |
| 34           | Herstellung von Kraftwagen und Kraftwagenteilen                                   | 1 637          | 1 221                | 229                               | 3 326                                     | 1 993            | .                 | .              | .                    | .                                    |
| 34.2         | Herstellung von Karosserien, Aufbauten und Anhängern                              | 830            | 635                  | 114                               | 1 429                                     | 934              | 7 251             | .              | .                    | .                                    |
| 34.3         | Herstellung von Teilen und Zubehör für Kraftwagen und Kraftwagenmotoren           | 807            | 586                  | 115                               | 1 897                                     | 1 059            | .                 | .              | .                    | .                                    |
| 35           | Sonstiger Fahrzeugbau   | 6 104          | 4 949                | 643                               | 15 104                                    | 10 878           | .                 | .              | .                    | .                                    |
| 35.1         | Schiff- und Bootsbau  | 5 781          | 4 685                | 595                               | 14 417                                    | 10 345           | 95 393            | 1 411          | .                    | .                                    |
| 35.11        | Schiffbau (ohne Boots- und Yachtbau)  | 5 258          | 4 244                | 523                               | 13 748                                    | 9 874            | .                 | .              | .                    | .                                    |
| 35.12        | Boots- und Yachtbau   | 523            | 441                  | 72                                | 669                                       | 471              | .                 | .              | .                    | .                                    |
| 35.2         | Bahnindustrie   | 323            | 264                  | 48                                | 687                                       | 534              | .                 | .              | .                    | .                                    |
| DN           | Herstellung von Möbeln, Schmuck, Musikinstrumenten usw., Recycling                | 1 855          | 1 368                | 253                               | 3 745                                     | 2 412            | 21 382            | 1 685          | 818                  | 21 364                               |
| 36           | Herstellung von Möbeln, Schmuck, Musikinstrumenten, Sportgeräten usw.             | 1 322          | 979                  | 179                               | 2 705                                     | 1 733            | 10 854            | .              | .                    | .                                    |
| 36.11        | Herstellung von Sitzmöbeln  | 158            | 133                  | 18                                | 200                                       | 152              | 614               | .              | .                    | 614                                  |
| 36.12        | Herstellung von Büro- und Ladenmöbeln   | 698            | 504                  | 104                               | 1 757                                     | 1 106            | 6 659             | .              | .                    | 6 659                                |
| 37           | Recycling   | 533            | 389                  | 74                                | 1 041                                     | 679              | 10 528            | .              | .                    | .                                    |
| 37.1         | Recycling von metallischen Altmaterialien und Reststoffen                         | 181            | 128                  | 26                                | 410                                       | 243              | 6 255             | .              | .                    | .                                    |
| 37.2         | Recycling von nicht metallischen Altmaterialien und Reststoffen                   | 352            | 261                  | 47                                | 631                                       | 437              | 4 273             | .              | .                    | .                                    |
| <b>C + D</b> | <b>Insgesamt</b>  | <b>49 658</b>  | <b>35 347</b>        | <b>6 711</b>                      | <b>102 371</b>                            | <b>62 796</b>    | <b>771 041</b>    | <b>116 931</b> | <b>72 370</b>        | <b>747 131</b>                       |

### Noch: 3. Ergebnisse der Betriebe nach Wirtschaftszweigen

#### 3.2. Veränderung der Beschäftigten, Arbeitsstunden, Lohn- und Gehaltssumme sowie des Umsatzes zum Vorjahresmonat

Dezember 2004

| WZ<br>2003   | Wirtschaftszweig   | Beschäftigte   |                      | Geleistete<br>Arbeits-<br>stunden | Brutto-<br>lohn- und<br>-gehalt-<br>summe | Darunter     | Gesamt-<br>umsatz | Darunter       |                      | Umsatz aus<br>Eigen-<br>erzeugung |
|--------------|--|----------------|----------------------|-----------------------------------|---|--------------|-------------------|----------------|----------------------|-----------------------------------|
|              |  | ins-<br>gesamt | darunter<br>Arbeiter |                                   |   | Lohn         |                   | Auslandsumsatz |                      |                                   |
|              |  |                |                      |                                   |   |              |                   | ins-<br>gesamt | darunter<br>Eurozone |                                   |
| %            |  |                |                      |                                   |   |              |                   |                |                      |                                   |
| C            | Bergbau und Gewinnung von Steinen und Erden  | - 3,3          | - 1,8                | + 0,2                             | - 3,6                                     | - 2,9        | + 3,9             | -              | -                    | .                                 |
| CA           | Kohlenbergbau, Torfgewinnung, Gewinnung von Erdöl und Erdgas, Bergbau auf Uran- und Thoriumerze      | .              | .                    | .                                 | .   | .            | .                 | .              | .                    | .                                 |
| CB           | Erzbergbau, Gewinnung von Steinen und Erden, sonstiger Bergbau                                       | .              | .                    | .                                 | .   | .            | .                 | .              | .                    | .                                 |
| D            | Verarbeitendes Gewerbe   | + 2,9          | + 2,4                | + 10,7                            | + 1,8                                     | + 1,8        | + 5,1             | - 46,8         | - 46,9               | .                                 |
| DA           | Ernährungsgewerbe und Tabakverarbeitung  | .              | .                    | .                                 | .   | .            | .                 | .              | .                    | .                                 |
| 15           | Ernährungsgewerbe  | + 0,4          | + 1,1                | + 5,2                             | - 1,6                                     | - 2,6        | + 11,3            | + 27,5         | + 53,3               | + 11,3                            |
| 16           | Tabakverarbeitung  | .              | .                    | .                                 | .   | .            | .                 | .              | .                    | .                                 |
| DB           | Textil- und Bekleidungsgerbe   | .              | .                    | .                                 | .   | .            | .                 | .              | .                    | .                                 |
| 17           | Textilgewerbe  | + 1,5          | - 0,6                | + 0,4                             | - 4,3                                     | - 8,2        | + 22,5            | .              | .                    | .                                 |
| 18           | Bekleidungsgerbe   | .              | .                    | .                                 | .   | .            | .                 | .              | .                    | .                                 |
| DC/19        | Ledergewerbe   | .              | .                    | .                                 | .   | .            | .                 | .              | .                    | .                                 |
| DD/20        | Holzgewerbe (ohne Herstellung von Möbeln)  | + 2,5          | - 0,6                | + 5,0                             | + 3,5                                     | + 2,9        | - 1,3             | - 37,4         | .                    | .                                 |
| DE           | Papier-, Verlags- und Druckgewerbe   | + 11,1         | + 20,9               | + 17,3                            | + 6,8                                     | + 18,9       | + 15,6            | .              | .                    | + 14,8                            |
| 21           | Papiergewerbe  | + 2,6          | + 5,5                | + 9,1                             | - 1,4                                     | - 0,6        | + 6,5             | .              | .                    | .                                 |
| 22           | Verlags-, Druckgewerbe, Vervielfältigung von bespielten Ton-, Bild- und Datenträgern                 | + 12,3         | + 24,5               | + 18,3                            | + 7,7                                     | + 23,0       | + 17,1            | .              | .                    | .                                 |
| DG/24        | Herstellung von chemischen Erzeugnissen  | + 14,0         | + 9,2                | + 37,2                            | + 5,0                                     | -            | + 16,0            | + 31,5         | + 36,8               | .                                 |
| DH/25        | Herstellung von Gummi- und Kunststoffwaren   | - 1,5          | - 3,5                | + 7,7                             | + 18,9                                    | + 15,4       | + 6,0             | + 22,7         | + 49,6               | .                                 |
| DI/26        | Glasgewerbe, Herstellung von Keramik, Verarbeitung von Steinen und Erden                             | - 8,0          | - 9,5                | - 6,7                             | - 13,1                                    | - 18,7       | - 0,8             | - 19,3         | - 35,6               | + 0,2                             |
| DJ           | Metallerzeugung und -bearbeitung, Herstellung von Metallerzeugnissen                                 | + 8,2          | + 5,5                | + 17,8                            | + 12,7                                    | + 10,4       | + 38,3            | + 88,9         | + 602,3              | + 38,8                            |
| 27           | Metallerzeugung und -bearbeitung   | + 58,2         | + 20,2               | + 103,4                           | + 93,7                                    | + 40,9       | + 199,4           | + 208,3        | .                    | + 199,4                           |
| 28           | Herstellung von Metallerzeugnissen   | + 4,9          | + 4,5                | + 12,8                            | + 6,8                                     | + 8,0        | + 29,1            | + 57,7         | .                    | + 29,5                            |
| DK/29        | Maschinenbau   | + 8,3          | + 5,9                | + 11,3                            | + 7,7                                     | + 9,6        | + 19,9            | + 43,2         | + 46,1               | + 18,7                            |
| DL           | Herstellung von Büromaschinen, DV-Geräten und -Einrichtungen; Elektrotechnik, Feinmechanik und Optik | + 5,3          | + 4,7                | + 12,2                            | + 6,6                                     | + 6,4        | + 49,3            | - 3,1          | - 11,2               | + 49,3                            |
| 31           | Herstellung von Geräten der Elektrizitätserzeugung, -verteilung u. Ä.                                | - 4,7          | - 6,8                | - 0,1                             | + 3,7                                     | - 1,5        | + 24,5            | - 65,1         | .                    | + 24,3                            |
| 32           | Rundfunk- und Nachrichtentechnik   | + 24,5         | + 42,3               | + 39,3                            | + 14,3                                    | + 33,9       | .                 | .              | .                    | .                                 |
| 33           | Medizin-, Mess-, Steuer- und Regelungstechnik, Optik, Herstellung von Uhren                          | + 15,6         | + 23,0               | + 22,0                            | + 5,4                                     | + 20,5       | .                 | .              | .                    | .                                 |
| DM           | Fahrzeugbau  | + 2,0          | + 2,0                | + 22,8                            | - 5,2                                     | - 1,5        | - 27,7            | - 90,6         | - 87,9               | .                                 |
| 34           | Herstellung von Kraftwagen und Kraftwagenteilen  | + 12,7         | + 14,3               | + 22,1                            | - 12,3                                    | - 10,9       | .                 | .              | .                    | .                                 |
| 35           | Sonstiger Fahrzeugbau  | - 0,5          | - 0,7                | + 23,0                            | - 3,5                                     | + 0,4        | .                 | .              | .                    | .                                 |
| 35.1         | Schiff- und Bootsbau   | - 0,2          | - 0,4                | + 23,7                            | - 3,0                                     | + 0,9        | - 38,8            | .              | .                    | .                                 |
| DN           | Herstellung von Möbeln, Schmuck, Musikinstrumenten usw., Recycling                                   | - 7,8          | - 8,2                | + 2,4                             | - 4,3                                     | - 2,4        | + 15,6            | + 33,3         | + 27,8               | + 15,6                            |
| 36           | Herstellung von Möbeln, Schmuck, Musikinstrumenten usw.  | - 11,7         | - 12,8               | - 1,3                             | - 6,1                                     | - 5,4        | - 6,3             | .              | .                    | .                                 |
| 37           | Recycling  | + 3,5          | + 6,0                | + 12,4                            | + 0,6                                     | + 6,1        | + 52,3            | .              | .                    | .                                 |
| <b>C + D</b> | <b>Insgesamt</b>   | <b>+ 2,8</b>   | <b>+ 2,4</b>         | <b>+ 10,5</b>                     | <b>+ 1,7</b>                              | <b>+ 1,8</b> | <b>+ 5,1</b>      | <b>- 46,8</b>  | <b>- 46,9</b>        | <b>+ 0,5</b>                      |

**Noch: 3. Ergebnisse der Betriebe nach Wirtschaftszweigen**  
**3.3. Beschäftigte, Arbeitsstunden, Lohn- und Gehaltssumme sowie Umsatz**  
**Jahr 2004**

| WZ<br>2003 | Wirtschaftszweig  | Beschäftigte <sup>1)</sup> |                      | Geleistete<br>Arbeits-<br>stunden | Brutto-<br>lohn- und<br>-gehalt-<br>summe | Darunter<br>Lohn | Gesamt-<br>umsatz | Darunter       |                      | Umsatz<br>aus<br>Eigen-<br>erzeugung |
|------------|---|----------------------------|----------------------|-----------------------------------|---|------------------|-------------------|----------------|----------------------|--------------------------------------|
|            |   | ins-<br>gesamt             | darunter<br>Arbeiter |                                   |   |                  |                   | ins-<br>gesamt | darunter<br>Eurozone |                                      |
|            |   | Anzahl                     |                      | 1 000                             | 1 000 EUR                                 |                  |                   |                |                      |                                      |
| C          | Bergbau und Gewinnung von Steinen und Erden   | 483                        | 381                  | 900                               | 11 335                                    | 8 291            | 66 067            | .              | .                    | .                                    |
| CA         | Kohlenbergbau, Torfgewinnung, Gewinnung von Erdöl und Erdgas, Bergbau auf Uran- und Thoriumerze | .                          | .                    | .                                 | .   | .                | .                 | .              | .                    | .                                    |
| 10         | Kohlenbergbau, Torfgewinnung  | .                          | .                    | .                                 | .   | .                | .                 | .              | .                    | .                                    |
| 11         | Gewinnung von Erdöl und Erdgas, Erbringung damit verbundener Dienstleistungen                   | .                          | .                    | .                                 | .   | .                | .                 | .              | .                    | .                                    |
| CB         | Erzbergbau, Gewinnung von Steinen und Erden, sonstiger Bergbau                                  | .                          | .                    | .                                 | .   | .                | .                 | .              | .                    | .                                    |
| 14         | Gewinnung von Steinen und Erden, sonstiger Bergbau  | .                          | .                    | .                                 | .   | .                | .                 | .              | .                    | .                                    |
| 14.2       | Gewinnung von Kies, Sand, Ton und Kaolin  | 369                        | 294                  | 690                               | 8 546                                     | 6 262            | 50 948            | -              | -                    | .                                    |
| D          | Verarbeitendes Gewerbe  | 48 712                     | 34 717               | 82 715                            | 1 191 682                                 | 727 712          | 8 859 193         | .              | .                    | .                                    |
| DA         | Ernährungsgewerbe und Tabakverarbeitung   | .                          | .                    | .                                 | .   | .                | .                 | .              | .                    | .                                    |
| 15         | Ernährungsgewerbe   | 14 139                     | 10 239               | 24 331                            | 267 718                                   | 181 046          | 3 207 050         | 281 079        | 189 270              | 3 042 049                            |
|            | darunter  |                            |                      |                                   |   |                  |                   |                |                      |                                      |
| 15.1       | Schlachten und Fleischverarbeitung  | 3 574                      | 2 805                | 6 095                             | 57 499                                    | 41 464           | 627 137           | 34 980         | .                    | 582 989                              |
| 15.11      | Schlachten (ohne Schlachten von Geflügel)   | 454                        | 347                  | 783                               | 9 481                                     | 6 717            | 208 671           | .              | .                    | 200 454                              |
| 15.12      | Schlachten von Geflügel   | 854                        | 783                  | 1 517                             | 14 392                                    | 12 312           | 194 694           | -              | -                    | .                                    |
| 15.13      | Fleischverarbeitung   | 2 266                      | 1 675                | 3 794                             | 33 626                                    | 22 434           | 223 773           | .              | .                    | .                                    |
| 15.2       | Fischverarbeitung   | 1 166                      | 942                  | 2 093                             | 21 070                                    | 13 764           | 184 649           | 17 958         | 12 186               | .                                    |
| 15.3       | Obst- und Gemüseverarbeitung  | 943                        | 721                  | 1 555                             | 21 347                                    | 14 290           | 147 522           | 35 908         | 25 742               | 144 040                              |
| 15.31      | Kartoffelverarbeitung   | 572                        | 473                  | 939                               | 13 146                                    | 10 042           | 69 113            | .              | .                    | .                                    |
| 15.5       | Milchverarbeitung; Herstellung von Speiseeis  | 1 425                      | 1 058                | 2 666                             | 33 976                                    | 22 874           | 1 137 304         | 61 377         | 52 259               | .                                    |
| 15.8       | Sonstiges Ernährungsgewerbe (ohne Getränkeherstellung)  | 5 514                      | 3 588                | 9 079                             | 91 254                                    | 60 485           | 585 983           | 93 958         | 38 048               | 570 427                              |
|            | darunter  |                            |                      |                                   |   |                  |                   |                |                      |                                      |
| 15.81      | Herstellung von Backwaren (ohne Dauerbackwaren)   | 3 836                      | 2 194                | 6 290                             | 47 665                                    | 28 210           | 153 533           | .              | .                    | 143 997                              |
| 15.9       | Herstellung von Getränken   | 1 271                      | 936                  | 2 350                             | 36 940                                    | 24 323           | 399 437           | 35 095         | .                    | 387 208                              |
|            | darunter  |                            |                      |                                   |   |                  |                   |                |                      |                                      |
| 15.96      | Herstellung von Bier  | 646                        | 456                  | 1 079                             | 20 493                                    | 12 559           | 198 939           | .              | .                    | 186 710                              |
| 15.98      | Gewinnung natürlicher Mineralwässer, Herstellung von Erfrischungsgetränken                      | 555                        | .                    | .                                 | 14 833                                    | .                | .                 | .              | .                    | .                                    |
| 16         | Tabakverarbeitung   | .                          | .                    | .                                 | .   | .                | .                 | .              | .                    | .                                    |
| DB         | Textil- und Bekleidungsindustrie  | .                          | .                    | .                                 | .   | .                | .                 | .              | .                    | .                                    |
| 17         | Textilgewerbe   | 215                        | 182                  | 345                               | 3 469                                     | 2 611            | 15 139            | .              | .                    | 15 139                               |
| 18         | Bekleidungsindustrie  | .                          | .                    | .                                 | .   | .                | .                 | .              | .                    | .                                    |
| DC/19      | Ledergewerbe  | .                          | .                    | .                                 | .   | .                | .                 | .              | .                    | .                                    |
| DD/20      | Holzgewerbe (ohne Herstellung von Möbeln)   | 2 499                      | 1 952                | 4 293                             | 59 530                                    | 42 273           | 711 585           | 137 738        | .                    | .                                    |
|            | darunter  |                            |                      |                                   |   |                  |                   |                |                      |                                      |
| 20.1       | Säge-, Hobel- und Holzimprägnierwerke   | 502                        | 418                  | 927                               | 11 272                                    | 8 594            | 153 610           | .              | .                    | 153 610                              |
| 20.2       | Herstellung von Furnier-, Sperrholz-, Holzfasern- und Holzspanplatten                           | 813                        | 664                  | 1 159                             | 21 063                                    | 15 520           | 361 490           | .              | .                    | 361 490                              |
| 20.3       | Herstellung von Konstr.-, Fertigbauteilen, Ausbauelementen und Fertigteiltailbauten aus Holz    | 1 040                      | 751                  | 1 955                             | 23 685                                    | 15 565           | 182 313           | .              | .                    | .                                    |
| DE         | Papier-, Verlags- und Druckgewerbe  | 3 676                      | 1 913                | 6 449                             | 108 425                                   | 44 043           | 477 540           | 102 301        | 36 846               | 474 371                              |
| 21         | Papiergewerbe   | 424                        | 334                  | 677                               | 11 089                                    | 7 311            | 72 280            | .              | .                    | .                                    |
| 22         | Verlags-, Druckgewerbe, Vervielfältigung  | 3 253                      | 1 579                | 5 772                             | 97 336                                    | 36 732           | 405 260           | .              | .                    | .                                    |
| 22.1       | Verlagsgewerbe  | 1 428                      | 266                  | 2 460                             | 53 921                                    | 9 445            | 176 592           | .              | .                    | .                                    |
| 22.2       | Druckgewerbe  | 489                        | 346                  | 796                               | 12 137                                    | 7 625            | 38 573            | .              | .                    | .                                    |
| 22.3       | Vervielfältigung von bespielten Ton-, Bild- und Datenträgern                                    | 1 336                      | 967                  | 2 516                             | 31 278                                    | 19 662           | 190 095           | .              | .                    | 190 095                              |
| DG/24      | Herstellung von chemischen Erzeugnissen   | 1 190                      | 717                  | 2 105                             | 36 444                                    | 18 750           | 501 075           | 223 147        | 135 381              | .                                    |
| DH/25      | Herstellung von Gummi- und Kunststoffwaren  | 1 339                      | 943                  | 2 371                             | 37 957                                    | 20 777           | 207 643           | 53 348         | 46 347               | .                                    |
| 25.1       | Herstellung von Gummiwaren  | 121                        | 92                   | 205                               | 2 762                                     | 1 658            | 13 558            | 2 418          | 1 420                | .                                    |
| 25.2       | Herstellung von Kunststoffwaren   | 1 218                      | 851                  | 2 166                             | 35 195                                    | 19 119           | 194 086           | 50 930         | 44 927               | .                                    |
| 25.22      | Herstellung von Verpackungsmitteln aus Kunststoffen   | 365                        | 278                  | 654                               | 9 017                                     | 5 514            | 74 053            | .              | .                    | .                                    |
| 25.23      | Herstellung von Baubedarfsartikeln aus Kunststoffen   | 423                        | 262                  | 796                               | 10 475                                    | 4 987            | 47 955            | .              | .                    | 47 955                               |
| DI/26      | Glasgewerbe, Herstellung von Keramik, Verarbeitung von Steinen und Erden                        | 2 388                      | 1 686                | 4 197                             | 57 090                                    | 33 988           | 337 607           | 13 563         | 6 281                | 323 496                              |
| 26.1       | Herstellung von Glas und Glaswaren  | 409                        | 294                  | 786                               | 9 343                                     | 5 870            | 47 560            | .              | .                    | 45 564                               |
| 26.6       | Herstellung von Erzeugnissen aus Beton, Zement und Gips   | 1 546                      | 1 113                | 2 714                             | 36 386                                    | 22 605           | 234 366           | 5 985          | .                    | 223 574                              |
| 26.61      | Herstellung von Erzeugnissen aus Beton, Zement und aus Kalksandstein für den Bau                | 877                        | 654                  | 1 494                             | 19 645                                    | 13 166           | 108 630           | .              | .                    | 107 171                              |

1) Jahresdurchschnitt

**Noch: 3. Ergebnisse der Betriebe nach Wirtschaftszweigen**  
**Noch: 3.3. Beschäftigte, Arbeitsstunden, Lohn- und Gehaltssumme sowie Umsatz**  
**Jahr 2004**

| WZ<br>2003   | Wirtschaftszweig   | Beschäftigte <sup>1)</sup> |                      | Geleistete<br>Arbeits-<br>stunden | Brutto-<br>lohn- und<br>-gehalt-<br>summe | Darunter<br>Lohn | Gesamt-<br>umsatz | Darunter         |                      | Umsatz<br>aus<br>Eigen-<br>erzeugung |
|--------------|--|----------------------------|----------------------|-----------------------------------|---|------------------|-------------------|------------------|----------------------|--------------------------------------|
|              |  | ins-<br>gesamt             | darunter<br>Arbeiter |                                   |   |                  |                   | ins-<br>gesamt   | darunter<br>Eurozone |                                      |
|              |  | Anzahl                     |                      | 1 000                             | 1 000 EUR                                 |                  |                   |                  |                      |                                      |
| 26.63        | Herstellung von Frischbeton (Transportbeton)   | 294                        | 173                  | 572                               | 7 960                                     | 3 928            | 53 402            | -                | -                    | .                                    |
| 26.7         | Be- und Verarbeitung von Naturwerksteinen<br>und Natursteinen a. n. g.               | 101                        | 73                   | 172                               | 2 286                                     | 1 404            | 10 632            | -                | -                    | .                                    |
| DJ           | Metallerzeugung und -bearbeitung, Herstellung<br>von Metallerzeugnissen              | 5 460                      | 4 145                | 9 163                             | 126 424                                   | 79 468           | 590 067           | 87 500           | 47 910               | 587 049                              |
| 27           | Metallerzeugung und -bearbeitung   | 409                        | 276                  | 718                               | 11 302                                    | 6 103            | 60 447            | 26 772           | 23 004               | 60 447                               |
| 28           | Herstellung von Metallerzeugnissen   | 5 051                      | 3 869                | 8 445                             | 115 122                                   | 73 365           | 529 620           | 60 728           | 24 906               | 526 602                              |
| 28.1         | Stahl- und Leichtmetallbau   | 3 430                      | 2 566                | 5 724                             | 74 133                                    | 45 585           | 346 496           | 15 202           | 5 916                | 344 385                              |
| 28.11        | Herstellung von Metallkonstruktionen   | 2 718                      | 2 032                | 4 566                             | 58 906                                    | 36 271           | 286 152           | .                | .                    | .                                    |
| 28.12        | Herstellung von Ausbauelementen aus Metall   | 712                        | 535                  | 1 159                             | 15 228                                    | 9 313            | 60 344            | .                | .                    | .                                    |
| 28.5         | Oberflächenveredlung, Wärmebehandlung,<br>Mechanik a. n. g.                          | 786                        | 659                  | 1 343                             | 19 833                                    | 14 147           | 70 626            | 4 793            | .                    | 70 619                               |
| 28.51        | Oberflächenveredlung und Wärmebehandlung   | 538                        | 452                  | 929                               | 13 755                                    | 9 683            | 46 246            | .                | .                    | 46 239                               |
| 28.52        | Mechanik a. n. g.  | 248                        | 207                  | 414                               | 6 078                                     | 4 465            | 24 380            | .                | .                    | 24 380                               |
| 28.7         | Herstellung von sonstigen Metallwaren  | 533                        | 397                  | 882                               | 14 244                                    | 8 955            | 80 401            | 36 490           | 11 684               | .                                    |
| DK/29        | Maschinenbau   | 3 438                      | 2 473                | 5 838                             | 87 454                                    | 53 624           | 347 645           | 55 268           | 29 328               | 321 892                              |
| 29.1         | Herstellung von Maschinen für die Erzeugung<br>und Nutzung von mechanischer Energie  | 873                        | 661                  | 1 466                             | 24 710                                    | 15 327           | 90 775            | 13 871           | .                    | .                                    |
| 29.12        | Herstellung von Pumpen und Kompressoren  | 302                        | 228                  | 485                               | 8 204                                     | 5 166            | 29 906            | 4 455            | .                    | .                                    |
| 29.14        | Herstellung von Lagern, Getrieben, Zahnrädern,<br>Antriebsselementen                 | 248                        | 212                  | 440                               | 6 324                                     | 5 207            | 26 663            | .                | .                    | .                                    |
| 29.2         | Herstellung von sonstigen nicht wirtschaftszweig-<br>spezifischen Maschinen          | 773                        | 515                  | 1 325                             | 22 026                                    | 13 031           | 87 519            | 14 321           | .                    | 83 384                               |
| 29.23        | Herstellung von kälte- und lufttechnischen Erzeu-<br>nissen, nicht für den Haushalt  | 350                        | 262                  | 608                               | 9 599                                     | 6 294            | 33 797            | .                | .                    | .                                    |
| 29.24        | Herstellung von sonstigen nicht wirtschaftszweig-<br>spezifischen Maschinen a. n. g. | 278                        | 152                  | 487                               | 7 381                                     | 3 424            | 38 851            | .                | .                    | 34 881                               |
| 29.4         | Herstellung von Werkzeugmaschinen  | 421                        | 331                  | 688                               | 8 421                                     | 5 982            | 28 635            | .                | .                    | .                                    |
| 29.5         | Herstellung von Maschinen für sonstige bestimmte<br>Wirtschaftszweige                | 1 193                      | 828                  | 2 014                             | 29 371                                    | 17 362           | 122 498           | 20 753           | .                    | 114 842                              |
| DL           | Herstellung von Büromaschinen, DV-Geräten und<br>-Einrichtungen; Elektrotechnik usw. | 4 723                      | 2 949                | 7 895                             | 139 288                                   | 67 144           | 841 243           | 212 182          | 99 326               | 836 705                              |
| 31           | Herstellung von Geräten der Elektrizitätserzeugung,<br>-verteilung u. Ä.             | 2 583                      | 1 876                | 4 283                             | 73 179                                    | 45 873           | 541 933           | 99 438           | 66 238               | 540 769                              |
| 31.1         | Herstellung von Elektromotoren, Generatoren,<br>Transformatoren                      | 905                        | 590                  | 1 613                             | 27 813                                    | 14 983           | .                 | .                | .                    | .                                    |
| 31.2         | Herstellung von Elektrizitätsverteilungs- und<br>-schalteinrichtungen                | 753                        | 541                  | 1 147                             | 19 994                                    | 12 698           | 141 642           | .                | .                    | 141 642                              |
| 31.6         | Herstellung von elektrischen Ausrüstungen a. n. g.                                   | 385                        | 295                  | 676                               | 7 890                                     | 5 222            | 36 821            | .                | .                    | 35 656                               |
| 32           | Rundfunk- und Nachrichtentechnik   | 985                        | 476                  | 1 658                             | 35 038                                    | 10 264           | 206 239           | .                | .                    | 206 239                              |
| 33           | Medizin-, Mess-, Steuer- und Regelungstechnik,<br>Optik, Herstellung von Uhren       | 1 156                      | 597                  | 1 953                             | 31 071                                    | 11 007           | 93 071            | .                | .                    | 89 698                               |
| 33.1         | Herstellung von medizinischen Geräten und<br>orthopädischen Erzeugnissen             | 818                        | 502                  | 1 376                             | 19 536                                    | 9 232            | 49 486            | .                | .                    | .                                    |
| DM           | Fahrzeugbau  | 7 595                      | 6 030                | 12 280                            | 221 791                                   | 155 541          | 1 349 496         | 564 188          | 370 299              | .                                    |
| 34           | Herstellung von Kraftwagen und Kraftwagenteilen                                      | 1 553                      | 1 147                | 2 649                             | 39 453                                    | 23 881           | .                 | .                | .                    | .                                    |
| 34.2         | Herstellung von Karosserien, Aufbauten und<br>Anhängern                              | 756                        | 575                  | 1 299                             | 16 234                                    | 10 614           | 75 644            | 673              | 471                  | .                                    |
| 34.3         | Herstellung von Teilen und Zubehör für Kraftwagen<br>und Kraftwagenmotoren           | 797                        | 572                  | 1 350                             | 23 219                                    | 13 267           | .                 | .                | .                    | .                                    |
| 35           | Sonstiger Fahrzeugbau  | 6 042                      | 4 883                | 9 631                             | 182 338                                   | 131 660          | .                 | .                | .                    | .                                    |
| 35.1         | Schiff- und Bootsbau   | 5 749                      | 4 643                | 9 131                             | 174 561                                   | 125 605          | 974 357           | 450 944          | 260 199              | .                                    |
| 35.11        | Schiffbau (ohne Boots- und Yachtbau)   | 5 266                      | 4 234                | 8 266                             | 164 935                                   | 118 860          | .                 | .                | .                    | .                                    |
| 35.12        | Boots- und Yachtbau  | 483                        | 409                  | 865                               | 9 626                                     | 6 745            | .                 | .                | .                    | .                                    |
| 35.2         | Bahnindustrie  | 293                        | 240                  | 500                               | 7 777                                     | 6 054            | .                 | .                | .                    | .                                    |
| DN           | Herstellung von Möbeln, Schmuck, Musik-<br>instrumenten usw., Recycling              | 1 884                      | 1 383                | 3 153                             | 42 936                                    | 26 818           | 261 988           | 18 550           | 9 429                | 261 640                              |
| 36           | Herstellung von Möbeln, Schmuck, Musik-<br>instrumenten, Sportgeräten usw.           | 1 353                      | 1 000                | 2 245                             | 30 709                                    | 19 078           | 141 393           | .                | .                    | .                                    |
| 36.11        | Herstellung von Sitzmöbeln   | 176                        | 146                  | 286                               | 2 703                                     | 2 026            | 13 001            | .                | .                    | 13 001                               |
| 36.12        | Herstellung von Büro- und Ladenmöbeln  | 701                        | 503                  | 1 219                             | 19 341                                    | 11 613           | 75 776            | .                | .                    | 75 776                               |
| 37           | Recycling  | 531                        | 383                  | 908                               | 12 228                                    | 7 740            | 120 595           | .                | .                    | .                                    |
| 37.1         | Recycling von metallischen Altmaterialien und<br>Reststoffen                         | 181                        | 128                  | 320                               | 4 708                                     | 2 817            | 69 503            | 389              | .                    | .                                    |
| 37.2         | Recycling von nicht metallischen Altmaterialien<br>und Reststoffen                   | 350                        | 254                  | 588                               | 7 520                                     | 4 923            | 51 092            | .                | .                    | .                                    |
| <b>C + D</b> | <b>Insgesamt</b>   | <b>49 195</b>              | <b>35 098</b>        | <b>83 615</b>                     | <b>1 203 017</b>                          | <b>736 003</b>   | <b>8 925 261</b>  | <b>1 754 440</b> | <b>1 041 736</b>     | <b>8 630 369</b>                     |

1) Jahresdurchschnitt

Noch: 3. Ergebnisse der Betriebe nach Wirtschaftszweigen

3.4. Veränderung der Beschäftigten, Arbeitsstunden, Lohn- und Gehaltssumme sowie des Umsatzes zum Vorjahreszeitraum

Jahr 2004

| WZ<br>2003   | Wirtschaftszweig   | Beschäftigte <sup>1)</sup> |                      | Geleistete<br>Arbeits-<br>stunden | Brutto-<br>lohn- und<br>-gehalt-<br>summe | Darunter     | Gesamt-<br>umsatz | Darunter       |                      | Umsatz aus<br>Eigen-<br>erzeugung |
|--------------|--|----------------------------|----------------------|-----------------------------------|---|--------------|-------------------|----------------|----------------------|-----------------------------------|
|              |  | ins-<br>gesamt             | darunter<br>Arbeiter |                                   |   | Lohn         |                   | Auslandsumsatz |                      |                                   |
|              |  |                            |                      |                                   |   |              |                   | ins-<br>gesamt | darunter<br>Eurozone |                                   |
| %            |  |                            |                      |                                   |   |              |                   |                |                      |                                   |
| C            | Bergbau und Gewinnung von Steinen und Erden  | - 2,4                      | - 0,8                | - 3,3                             | - 4,5                                     | - 1,7        | + 1,4             | .              | .                    | .                                 |
| CA           | Kohlenbergbau, Torfgewinnung, Gewinnung von Erdöl und Erdgas, Bergbau auf Uran- und Thoriumerze      | .                          | .                    | .                                 | .   | .            | .                 | .              | .                    | .                                 |
| CB           | Erzbergbau, Gewinnung von Steinen und Erden, sonstiger Bergbau                                       | .                          | .                    | .                                 | .   | .            | .                 | .              | .                    | .                                 |
| D            | Verarbeitendes Gewerbe   | + 1,1                      | + 1,4                | + 5,2                             | + 2,4                                     | + 2,2        | + 5,2             | .              | .                    | .                                 |
| DA           | Ernährungsgewerbe und Tabakverarbeitung  | .                          | .                    | .                                 | .   | .            | .                 | .              | .                    | .                                 |
| 15           | Ernährungsgewerbe  | - 0,5                      | + 1,1                | + 0,4                             | + 1,3                                     | + 1,9        | + 5,7             | + 14,8         | + 27,0               | + 6,5                             |
| 16           | Tabakverarbeitung  | .                          | .                    | .                                 | .   | .            | .                 | .              | .                    | .                                 |
| DB           | Textil- und Bekleidungsgerbe   | .                          | .                    | .                                 | .   | .            | .                 | .              | .                    | .                                 |
| 17           | Textilgewerbe  | + 7,0                      | + 7,7                | + 8,0                             | + 7,5                                     | + 8,0        | + 5,0             | .              | .                    | + 5,0                             |
| 18           | Bekleidungsgerbe   | .                          | .                    | .                                 | .   | .            | .                 | .              | .                    | .                                 |
| DC/19        | Ledergewerbe   | .                          | .                    | .                                 | .   | .            | .                 | .              | .                    | .                                 |
| DD/20        | Holzgewerbe (ohne Herstellung von Möbeln)  | + 3,3                      | + 2,8                | + 7,0                             | + 7,2                                     | + 8,1        | + 11,4            | - 19,4         | .                    | .                                 |
| DE           | Papier-, Verlags- und Druckgewerbe   | + 6,9                      | + 13,5               | + 8,7                             | + 4,8                                     | + 11,3       | + 10,0            | + 20,2         | + 21,4               | + 9,8                             |
| 21           | Papiergewerbe  | -                          | + 1,2                | + 2,6                             | + 1,0                                     | + 1,9        | + 1,9             | .              | .                    | .                                 |
| 22           | Verlags-, Druckgewerbe, Vervielfältigung von bespielten Ton-, Bild- und Datenträgern                 | + 8,0                      | + 16,4               | + 9,4                             | + 5,2                                     | + 13,3       | + 11,6            | .              | .                    | .                                 |
| DG/24        | Herstellung von chemischen Erzeugnissen  | + 15,1                     | + 10,0               | + 17,4                            | + 15,3                                    | + 13,0       | + 9,2             | + 23,6         | + 21,3               | .                                 |
| DH/25        | Herstellung von Gummi- und Kunststoffwaren   | + 3,5                      | + 4,0                | + 9,0                             | + 9,8                                     | + 9,3        | - 0,6             | - 1,7          | + 16,3               | .                                 |
| DI/26        | Glasgewerbe, Herstellung von Keramik, Verarbeitung von Steinen und Erden                             | - 8,9                      | - 9,6                | - 5,4                             | - 7,8                                     | - 9,2        | - 5,7             | - 6,6          | - 22,4               | - 6,1                             |
| DJ           | Metallerzeugung und -bearbeitung, Herstellung von Metallerzeugnissen                                 | + 4,4                      | + 4,8                | + 7,1                             | + 6,8                                     | + 6,1        | + 18,1            | + 65,2         | + 121,9              | + 18,4                            |
| 27           | Metallerzeugung und -bearbeitung   | + 23,6                     | + 5,3                | + 33,5                            | + 40,2                                    | + 11,3       | + 98,2            | + 79,7         | + 350,7              | + 98,2                            |
| 28           | Herstellung von Metallerzeugnissen   | + 3,1                      | + 4,7                | + 5,3                             | + 4,4                                     | + 5,7        | + 12,9            | + 59,6         | + 51,1               | + 13,2                            |
| DK/29        | Maschinenbau   | + 4,8                      | + 3,0                | + 8,6                             | + 6,1                                     | + 5,6        | + 9,8             | - 22,0         | - 11,2               | + 9,3                             |
| DL           | Herstellung von Büromaschinen, DV-Geräten und -Einrichtungen; Elektrotechnik, Feinmechanik und Optik | + 7,0                      | + 4,9                | + 9,5                             | + 10,4                                    | + 6,0        | + 28,9            | + 3,1          | - 5,6                | + 29,4                            |
| 31           | Herstellung von Geräten der Elektrizitätserzeugung, -verteilung u. Ä.                                | - 2,0                      | - 6,4                | - 1,3                             | + 4,1                                     | - 4,4        | + 25,4            | - 14,9         | - 23,4               | + 25,4                            |
| 32           | Rundfunk- und Nachrichtentechnik   | + 19,8                     | + 37,6               | + 28,3                            | + 13,1                                    | + 47,8       | + 56,4            | .              | .                    | + 56,4                            |
| 33           | Medizin-, Mess-, Steuer- und Regelungstechnik, Optik, Herstellung von Uhren                          | + 21,0                     | + 28,9               | + 23,7                            | + 24,6                                    | + 30,5       | + 5,1             | .              | .                    | + 7,7                             |
| DM           | Fahrzeugbau  | - 2,6                      | - 1,5                | + 11,9                            | - 4,9                                     | - 3,0        | - 13,4            | - 43,0         | - 34,9               | .                                 |
| 34           | Herstellung von Kraftwagen und Kraftwagenteilen  | + 8,6                      | + 10,9               | + 15,0                            | - 1,7                                     | + 0,4        | .                 | .              | .                    | .                                 |
| 35           | Sonstiger Fahrzeugbau  | - 5,2                      | - 4,1                | + 11,0                            | - 5,5                                     | - 3,6        | .                 | .              | .                    | .                                 |
| 35.1         | Schiff- und Bootsbau   | - 3,5                      | - 2,9                | + 13,8                            | - 4,2                                     | - 2,7        | - 17,4            | - 48,4         | .                    | .                                 |
| DN           | Herstellung von Möbeln, Schmuck, Musikinstrumenten usw., Recycling                                   | - 7,4                      | - 8,2                | - 4,3                             | - 6,0                                     | - 7,7        | + 11,4            | + 38,6         | + 14,9               | + 12,1                            |
| 36           | Herstellung von Möbeln, Schmuck, Musikinstrumenten usw.  | - 11,2                     | - 12,0               | - 8,3                             | - 10,1                                    | - 10,9       | - 7,0             | .              | .                    | .                                 |
| 37           | Recycling  | + 3,9                      | + 3,0                | + 7,2                             | + 6,5                                     | + 1,4        | + 45,2            | .              | .                    | .                                 |
| <b>C + D</b> | <b>Insgesamt</b>   | <b>+ 1,1</b>               | <b>+ 1,4</b>         | <b>+ 5,1</b>                      | <b>+ 2,3</b>                              | <b>+ 2,2</b> | <b>+ 5,2</b>      | <b>- 15,9</b>  | <b>- 12,1</b>        | <b>+ 5,4</b>                      |

1) Jahresdurchschnitt

Noch: 3. Ergebnisse der Betriebe nach Wirtschaftszweigen

3.5. Betriebe, Beschäftigte und Umsatz nach Wirtschaftszweigen und Beschäftigtengrößenklassen

September 2004

| WZ<br>2003 | Wirtschaftszweig  | Merkmal             | Insgesamt | Davon in Betrieben mit ... Beschäftigten |                 |                   |                   |                   |                      |
|------------|---|---------------------|-----------|--|-----------------|-------------------|-------------------|-------------------|----------------------|
|            |   |                     |           | unter<br>50                              | 50<br>bis<br>99 | 100<br>bis<br>249 | 250<br>bis<br>499 | 500<br>bis<br>999 | 1 000<br>und<br>mehr |
| C          | Bergbau und Gewinnung von Steinen<br>und Erden  | Betriebe            | 28        | 28                                       | -               | -                 | -                 | -                 | -                    |
|            |   | Beschäftigte        | 495       | 495                                      | -               | -                 | -                 | -                 | -                    |
|            |   | Umsatz in 1 000 EUR | 6 719     | 6 719                                    | -               | -                 | -                 | -                 | -                    |
| CA         | Kohlenbergbau, Torfgewinnung, Gewin-<br>nung von Erdöl und Erdgas, Bergbau<br>auf Uran- und Thoriumerze | Betriebe            | 3         | 3  | -               | -                 | -                 | -                 | -                    |
|            |   | Beschäftigte        | .         | .  | -               | -                 | -                 | -                 | -                    |
|            |   | Umsatz in 1 000 EUR | .         | .  | -               | -                 | -                 | -                 | -                    |
| 10         | Kohlenbergbau, Torfgewinnung  | Betriebe            | 2         | 2  | -               | -                 | -                 | -                 | -                    |
|            |   | Beschäftigte        | .         | .  | -               | -                 | -                 | -                 | -                    |
|            |   | Umsatz in 1 000 EUR | .         | .  | -               | -                 | -                 | -                 | -                    |
| 11         | Gewinnung von Erdöl und Erdgas,<br>Erbringung damit verbundener Dienst-<br>leistungen                   | Betriebe            | 1         | 1  | -               | -                 | -                 | -                 | -                    |
|            |   | Beschäftigte        | .         | .  | -               | -                 | -                 | -                 | -                    |
|            |   | Umsatz in 1 000 EUR | .         | .  | -               | -                 | -                 | -                 | -                    |
| CB         | Erzbergbau, Gewinnung von Steinen und<br>Erden, sonstiger Bergbau                                       | Betriebe            | 25        | 25                                       | -               | -                 | -                 | -                 | -                    |
|            |   | Beschäftigte        | .         | .  | -               | -                 | -                 | -                 | -                    |
|            |   | Umsatz in 1 000 EUR | .         | .  | -               | -                 | -                 | -                 | -                    |
| D          | Verarbeitendes Gewerbe  | Betriebe            | 686       | 423                                      | 136             | 98                | 20                | 6                 | 3                    |
|            |   | Beschäftigte        | 49 766    | 11 188                                   | 9 650           | 14 125            | 7 228             | 3 967             | 3 608                |
|            |   | Umsatz in 1 000 EUR | 807 090   | 118 738                                  | 129 618         | 245 304           | 154 352           | .                 | .                    |
| DA         | Ernährungsgewerbe und Tabakverar-<br>beitung  | Betriebe            | 173       | 84                                       | 42              | 40                | 6                 | 1                 | -                    |
|            |   | Beschäftigte        | .         | .  | 3 039           | 6 236             | .                 | .                 | -                    |
|            |   | Umsatz in 1 000 EUR | .         | .  | 63 829          | 124 407           | .                 | .                 | -                    |
| 15         | Ernährungsgewerbe   | Betriebe            | 172       | 83                                       | 42              | 40                | 6                 | 1                 | -                    |
|            |   | Beschäftigte        | 14 406    | 2 330                                    | 3 039           | 6 236             | .                 | .                 | -                    |
|            |   | Umsatz in 1 000 EUR | 267 590   | 21 771                                   | 63 829          | 124 407           | .                 | .                 | -                    |
| 16         | Tabakverarbeitung   | Betriebe            | 1         | 1  | -               | -                 | -                 | -                 | -                    |
|            |   | Beschäftigte        | .         | .  | -               | -                 | -                 | -                 | -                    |
|            |   | Umsatz in 1 000 EUR | .         | .  | -               | -                 | -                 | -                 | -                    |
| DB         | Textil- und Bekleidungsgerbe  | Betriebe            | 7         | 5  | 1               | 1                 | -                 | -                 | -                    |
|            |   | Beschäftigte        | .         | .  | .               | .                 | -                 | -                 | -                    |
|            |   | Umsatz in 1 000 EUR | .         | .  | .               | .                 | -                 | -                 | -                    |
| 17         | Textilgewerbe   | Betriebe            | 4         | 2  | 1               | 1                 | -                 | -                 | -                    |
|            |   | Beschäftigte        | 208       | .  | .               | .                 | -                 | -                 | -                    |
|            |   | Umsatz in 1 000 EUR | 1 463     | .  | .               | .                 | -                 | -                 | -                    |
| 18         | Bekleidungsgerbe  | Betriebe            | 3         | 3  | -               | -                 | -                 | -                 | -                    |
|            |   | Beschäftigte        | .         | .  | -               | -                 | -                 | -                 | -                    |
|            |   | Umsatz in 1 000 EUR | .         | .  | -               | -                 | -                 | -                 | -                    |
| DC/19      | Ledergerbe  | Betriebe            | 1         | -  | 1               | -                 | -                 | -                 | -                    |
|            |   | Beschäftigte        | .         | -  | .               | -                 | -                 | -                 | -                    |
|            |   | Umsatz in 1 000 EUR | .         | -  | .               | -                 | -                 | -                 | -                    |
| DD/20      | Holzgerbe (ohne Herstellung von<br>Möbeln)  | Betriebe            | 32        | 18                                       | 7               | 5                 | 1                 | 1                 | -                    |
|            |   | Beschäftigte        | 2 589     | 484                                      | 535             | .                 | .                 | .                 | -                    |
|            |   | Umsatz in 1 000 EUR | 62 970    | 4 511                                    | 6 164           | .                 | .                 | .                 | -                    |
| DE         | Papier-, Verlags- und Druckgerbe  | Betriebe            | 29        | 15                                       | 5               | 4                 | 4                 | 1                 | -                    |
|            |   | Beschäftigte        | 3 815     | 408                                      | 287             | .                 | 1 701             | .                 | -                    |
|            |   | Umsatz in 1 000 EUR | 48 502    | 3 468                                    | 2 349           | .                 | 19 196            | .                 | -                    |
| 21         | Papiergerbe   | Betriebe            | 4         | 1  | -               | 3                 | -                 | -                 | -                    |
|            |   | Beschäftigte        | 437       | .  | -               | .                 | -                 | -                 | -                    |
|            |   | Umsatz in 1 000 EUR | 6 026     | .  | -               | .                 | -                 | -                 | -                    |
| 22         | Verlags-, Druckgerbe, Vervielfälti-<br>gung von bespielten Ton-, Bild- und<br>Datenträgern              | Betriebe            | 25        | 14                                       | 5               | 1                 | 4                 | 1                 | -                    |
|            |   | Beschäftigte        | 3 378     | .  | 287             | .                 | 1 701             | .                 | -                    |
|            |   | Umsatz in 1 000 EUR | 42 475    | .  | 2 349           | .                 | 19 196            | .                 | -                    |
| DG/24      | Herstellung von chemischen<br>Erzeugnissen  | Betriebe            | 12        | 6  | 3               | 2                 | 1                 | -                 | -                    |
|            |   | Beschäftigte        | 1 209     | 242                                      | 185             | .                 | .                 | -                 | -                    |
|            |   | Umsatz in 1 000 EUR | 46 556    | 2 644                                    | 6 432           | .                 | .                 | -                 | -                    |

### Noch: 3. Ergebnisse der Betriebe nach Wirtschaftszweigen

#### Noch: 3.5. Betriebe, Beschäftigte und Umsatz nach Wirtschaftszweigen und Beschäftigtengrößenklassen

September 2004

| WZ<br>2003   | Wirtschaftszweig   | Merkmal                    | Insgesamt      | Davon in Betrieben mit ... Beschäftigten |                 |                   |                   |                   |                      |
|--------------|--|----------------------------|----------------|--|-----------------|-------------------|-------------------|-------------------|----------------------|
|              |  |                            |                | unter<br>50                              | 50<br>bis<br>99 | 100<br>bis<br>249 | 250<br>bis<br>499 | 500<br>bis<br>999 | 1 000<br>und<br>mehr |
| DH/25        | Herstellung von Gummi- und Kunststoffwaren   | Betriebe                   | 23             | 15                                       | 4               | 4                 | -                 | -                 | -                    |
|              |  | Beschäftigte               | 1 357          | 460                                      | 317             | 580               | -                 | -                 | -                    |
|              |  | Umsatz in 1 000 EUR        | 19 370         | 6 799                                    | 2 171           | 10 400            | -                 | -                 | -                    |
| DI/26        | Glasgewerbe, Herstellung von Keramik, Verarbeitung von Steinen und Erden                             | Betriebe                   | 80             | 72                                       | 5               | 2                 | 1                 | -                 | -                    |
|              |  | Beschäftigte               | 2 447          | 1 466                                    | 376             | .                 | .                 | -                 | -                    |
|              |  | Umsatz in 1 000 EUR        | 34 993         | 22 815                                   | 4 113           | .                 | .                 | -                 | -                    |
| DJ           | Metallerzeugung und -bearbeitung, Herstellung von Metallerzeugnissen                                 | Betriebe                   | 112            | 76                                       | 21              | 15                | -                 | -                 | -                    |
|              |  | Beschäftigte               | 5 565          | 2 228                                    | 1 432           | 1 905             | -                 | -                 | -                    |
|              |  | Umsatz in 1 000 EUR        | 56 942         | 20 767                                   | 12 545          | 23 631            | -                 | -                 | -                    |
| 27           | Metallerzeugung und -bearbeitung   | Betriebe                   | 5              | 1  | -               | 4                 | -                 | -                 | -                    |
|              |  | Beschäftigte               | 503            | .  | -               | .                 | -                 | -                 | -                    |
|              |  | Umsatz in 1 000 EUR        | 6 081          | .  | -               | .                 | -                 | -                 | -                    |
| 28           | Herstellung von Metallerzeugnissen   | Betriebe                   | 107            | 75                                       | 21              | 11                | -                 | -                 | -                    |
|              |  | Beschäftigte               | 5 062          | .  | 1 432           | .                 | -                 | -                 | -                    |
|              |  | Umsatz in 1 000 EUR        | 50 861         | .  | 12 545          | .                 | -                 | -                 | -                    |
| DK/29        | Maschinenbau   | Betriebe                   | 69             | 47                                       | 12              | 9                 | 1                 | -                 | -                    |
|              |  | Beschäftigte               | 3 540          | 1 102                                    | .               | 1 213             | .                 | -                 | -                    |
|              |  | Umsatz in 1 000 EUR        | 32 439         | 9 751                                    | .               | 11 247            | .                 | -                 | -                    |
| DL           | Herstellung von Büromaschinen, DV-Geräten und -Einrichtungen; Elektrotechnik, Feinmechanik und Optik | Betriebe                   | 65             | 37                                       | 15              | 8                 | 4                 | 1                 | -                    |
|              |  | Beschäftigte               | 4 841          | 893                                      | 1 060           | 1 029             | .                 | .                 | -                    |
|              |  | Umsatz in 1 000 EUR        | 77 752         | 6 682                                    | 10 576          | 6 563             | .                 | .                 | -                    |
| 31           | Herstellung von Geräten der Elektrizitätserzeugung, -verteilung u. Ä.                                | Betriebe                   | 25             | 11                                       | 6               | 5                 | 2                 | 1                 | -                    |
|              |  | Beschäftigte               | 2 623          | .  | 430             | 679               | .                 | .                 | -                    |
|              |  | Umsatz in 1 000 EUR        | 51 568         | .  | 3 915           | .                 | .                 | .                 | -                    |
| 32           | Rundfunk- und Nachrichtentechnik   | Betriebe                   | 9              | 2  | 5               | -                 | 2                 | -                 | -                    |
|              |  | Beschäftigte               | 1 028          | .  | 363             | -                 | .                 | -                 | -                    |
|              |  | Umsatz in 1 000 EUR        | 18 060         | .  | 4 397           | -                 | .                 | -                 | -                    |
| 33           | Medizin-, Mess-, Steuer- und Regelungstechnik, Optik, Herstellung von Uhren                          | Betriebe                   | 31             | 24                                       | 4               | 3                 | -                 | -                 | -                    |
|              |  | Beschäftigte               | 1 190          | 573                                      | 267             | 350               | -                 | -                 | -                    |
|              |  | Umsatz in 1 000 EUR        | 8 123          | .  | 2 264           | .                 | -                 | -                 | -                    |
| DM           | Fahrzeugbau  | Betriebe                   | 47             | 23                                       | 12              | 6                 | 1                 | 2                 | 3                    |
|              |  | Beschäftigte               | 7 763          | 783                                      | 786             | 776               | .                 | .                 | 3 608                |
|              |  | Umsatz in 1 000 EUR        | 132 945        | 6 009                                    | 6 059           | 7 702             | .                 | .                 | .                    |
| 34           | Herstellung von Kraftwagen u. Kraftwagenteilen   | Betriebe                   | 20             | 10                                       | 7               | 2                 | -                 | 1                 | -                    |
|              |  | Beschäftigte               | 1 625          | 356                                      | 457             | .                 | -                 | -                 | -                    |
|              |  | Umsatz in 1 000 EUR        | 34 497         | 3 670                                    | 2 957           | .                 | -                 | .                 | -                    |
| 35           | Sonstiger Fahrzeugbau  | Betriebe                   | 27             | 13                                       | 5               | 4                 | 1                 | 1                 | 3                    |
|              |  | Beschäftigte               | 6 138          | 427                                      | 329             | .                 | .                 | .                 | 3 608                |
|              |  | Umsatz in 1 000 EUR        | 98 448         | 2 339                                    | 3 102           | .                 | .                 | .                 | .                    |
| DN           | Herstellung von Möbeln, Schmuck, Musikinstrumenten, Sportgeräten usw., Recycling                     | Betriebe                   | 36             | 25                                       | 8               | 2                 | 1                 | -                 | -                    |
|              |  | Beschäftigte               | 1 847          | 664                                      | 616             | .                 | .                 | -                 | -                    |
|              |  | Umsatz in 1 000 EUR        | 24 717         | 12 185                                   | 6 170           | .                 | .                 | -                 | -                    |
| 36           | Herstellung von Möbeln, Schmuck, Musikinstrumenten, Sportgeräten usw.                                | Betriebe                   | 17             | 9  | 6               | 1                 | 1                 | -                 | -                    |
|              |  | Beschäftigte               | 1 302          | 347                                      | .               | .                 | .                 | -                 | -                    |
|              |  | Umsatz in 1 000 EUR        | 12 185         | 2 088                                    | .               | .                 | .                 | -                 | -                    |
| 37           | Recycling  | Betriebe                   | 19             | 16                                       | 2               | 1                 | -                 | -                 | -                    |
|              |  | Beschäftigte               | 545            | 317                                      | .               | .                 | -                 | -                 | -                    |
|              |  | Umsatz in 1 000 EUR        | 12 532         | 10 097                                   | .               | .                 | -                 | -                 | -                    |
| <b>C + D</b> | <b>Insgesamt</b>   | <b>Betriebe</b>            | <b>714</b>     | <b>451</b>                               | <b>136</b>      | <b>98</b>         | <b>20</b>         | <b>6</b>          | <b>3</b>             |
|              |  | <b>Beschäftigte</b>        | <b>50 261</b>  | <b>11 683</b>                            | <b>9 650</b>    | <b>14 125</b>     | <b>7 228</b>      | <b>3 967</b>      | <b>3 608</b>         |
|              |  | <b>Umsatz in 1 000 EUR</b> | <b>813 809</b> | <b>125 457</b>                           | <b>129 618</b>  | <b>245 304</b>    | <b>154 352</b>    | <b>.</b>          | <b>.</b>             |



## 4. Ergebnisse der Betriebe nach Kreisen

### 4.1. Betriebe, Beschäftigte, Arbeitsstunden, Lohn- und Gehaltsumme sowie Umsatz

Dezember 2004

| Kreisfreie Stadt<br>Landkreis<br>Land | Betriebe   | Beschäftigte  | Geleistete<br>Arbeitsstunden | Bruttolohn- und -gehaltsumme |               | Gesamtumsatz   |
|---------------------------------------|------------|---------------|------------------------------|------------------------------|---------------|----------------|
|                                       |            |               |                              | insgesamt                    | darunter      |                |
|                                       |            |               |                              |                              | Lohn          |                |
| Anzahl                                |            | 1 000         | 1 000 EUR                    |                              |               |                |
| <b>Kreisfreie Städte</b>              |            |               |                              |                              |               |                |
| Greifswald                            | 21         | 1 634         | 226                          | 3 607                        | 1 365         | 24 642         |
| Neubrandenburg                        | 38         | 3 355         | 481                          | 7 042                        | 3 238         | 52 128         |
| Rostock                               | 67         | 5 967         | 802                          | 13 811                       | 7 854         | 75 484         |
| Schwerin                              | 40         | 2 480         | 326                          | 6 390                        | 3 614         | 33 180         |
| Stralsund                             | 12         | 1 754         | 189                          | 4 381                        | 2 879         | 5 428          |
| Wismar                                | 32         | 3 853         | 440                          | 8 953                        | 6 265         | 83 103         |
| <b>Landkreise</b>                     |            |               |                              |                              |               |                |
| Bad Doberan                           | 44         | 2 162         | 297                          | 4 336                        | 2 423         | 40 280         |
| Demmin                                | 40         | 2 505         | 375                          | 4 354                        | 2 996         | 76 477         |
| Güstrow                               | 56         | 3 288         | 451                          | 6 305                        | 4 158         | 58 896         |
| Ludwigslust                           | 94         | 6 860         | 919                          | 13 084                       | 8 625         | 93 129         |
| Mecklenburg-Strelitz                  | 24         | 857           | 136                          | 1 498                        | 960           | 5 474          |
| Müritz                                | 38         | 2 673         | 388                          | 5 519                        | 3 537         | 34 767         |
| Nordvorpommern                        | 40         | 1 882         | 272                          | 2 932                        | 1 815         | 17 284         |
| Nordwestmecklenburg                   | 46         | 3 696         | 520                          | 7 858                        | 4 901         | 52 703         |
| Ostvorpommern                         | 31         | 1 943         | 246                          | 4 087                        | 2 749         | 77 570         |
| Parchim                               | 45         | 2 497         | 337                          | 4 375                        | 2 768         | 21 120         |
| Rügen                                 | 20         | 1 239         | 176                          | 2 021                        | 1 339         | 13 942         |
| Uecker-Randow                         | 21         | 1 013         | 130                          | 1 817                        | 1 311         | 5 435          |
| <b>Mecklenburg-Vorpommern</b>         | <b>709</b> | <b>49 658</b> | <b>6 711</b>                 | <b>102 371</b>               | <b>62 796</b> | <b>771 041</b> |

### 4.2. Veränderung der Betriebe, Beschäftigten, Arbeitsstunden, Lohn- und Gehaltsumme sowie des Umsatzes zum Vorjahresmonat

Dezember 2004

| Kreisfreie Stadt<br>Landkreis<br>Land | Betriebe     | Beschäftigte | Geleistete<br>Arbeitsstunden | Bruttolohn- und -gehaltsumme |              | Gesamtumsatz |
|---------------------------------------|--------------|--------------|------------------------------|------------------------------|--------------|--------------|
|                                       |              |              |                              | insgesamt                    | darunter     |              |
|                                       |              |              |                              |                              | Lohn         |              |
| %                                     |              |              |                              |                              |              |              |
| <b>Kreisfreie Städte</b>              |              |              |                              |                              |              |              |
| Greifswald                            | -            | - 6,5        | + 1,5                        | - 6,8                        | - 4,7        | + 45,8       |
| Neubrandenburg                        | + 22,6       | + 7,7        | + 14,6                       | - 0,4                        | + 0,6        | + 30,0       |
| Rostock                               | - 2,9        | - 2,6        | + 6,0                        | - 3,3                        | - 5,7        | - 0,9        |
| Schwerin                              | + 2,6        | - 0,9        | + 8,8                        | + 4,8                        | + 5,0        | + 26,6       |
| Stralsund                             | + 9,1        | + 0,8        | - 0,7                        | + 1,4                        | + 11,7       | - 93,8       |
| Wismar                                | -            | + 0,9        | + 25,7                       | + 1,8                        | + 1,8        | - 10,0       |
| <b>Landkreise</b>                     |              |              |                              |                              |              |              |
| Bad Doberan                           | -            | + 3,7        | + 2,7                        | + 3,5                        | + 0,7        | + 26,3       |
| Demmin                                | -            | + 2,2        | + 8,8                        | + 2,1                        | + 3,4        | + 15,3       |
| Güstrow                               | + 5,7        | + 9,9        | + 14,0                       | + 4,0                        | + 0,3        | + 21,7       |
| Ludwigslust                           | + 8,0        | + 7,4        | + 10,5                       | + 0,9                        | - 1,8        | + 17,9       |
| Mecklenburg-Strelitz                  | + 14,3       | + 11,0       | + 26,3                       | + 10,9                       | + 14,5       | - 26,1       |
| Müritz                                | -            | + 2,0        | + 9,1                        | + 5,0                        | + 4,6        | + 9,9        |
| Nordvorpommern                        | - 2,4        | - 4,9        | + 2,6                        | - 0,2                        | - 3,2        | + 7,6        |
| Nordwestmecklenburg                   | -            | + 8,6        | + 19,1                       | + 11,1                       | + 19,3       | + 13,1       |
| Ostvorpommern                         | -            | - 1,5        | + 7,5                        | - 2,4                        | - 2,8        | + 147,8      |
| Parchim                               | -            | + 3,3        | + 8,6                        | + 0,3                        | - 0,9        | + 5,6        |
| Rügen                                 | -            | + 7,6        | + 19,0                       | + 11,2                       | + 11,9       | + 22,3       |
| Uecker-Randow                         | + 5,0        | + 0,8        | + 10,3                       | + 5,2                        | + 2,0        | + 16,8       |
| <b>Mecklenburg-Vorpommern</b>         | <b>+ 2,9</b> | <b>+ 2,8</b> | <b>+ 10,5</b>                | <b>+ 1,7</b>                 | <b>+ 1,8</b> | <b>+ 5,1</b> |

## Noch: 4. Ergebnisse der Betriebe nach Kreisen

### 4.3. Betriebe, Beschäftigte, Arbeitsstunden, Lohn- und Gehaltsumme sowie Umsatz

Jahr 2004

| Kreisfreie Stadt<br>Landkreis<br>Land | Betriebe <sup>1)</sup> | Beschäftigte <sup>1)</sup> | Geleistete<br>Arbeitsstunden | Bruttolohn- und -gehaltsumme |                | Gesamtumsatz     |
|---------------------------------------|------------------------|----------------------------|------------------------------|------------------------------|----------------|------------------|
|                                       |                        |                            |                              | insgesamt                    | darunter       |                  |
|                                       |                        |                            |                              |                              | Lohn           |                  |
| Anzahl                                |                        | 1 000                      | 1 000 EUR                    |                              |                |                  |
| <b>Kreisfreie Städte</b>              |                        |                            |                              |                              |                |                  |
| Greifswald                            | 21                     | 1 660                      | 2 741                        | 45 618                       | 16 667         | 269 291          |
| Neubrandenburg                        | 37                     | 3 281                      | 5 558                        | 81 686                       | 37 516         | 622 401          |
| Rostock                               | 67                     | 6 018                      | 10 263                       | 170 440                      | 97 266         | 964 196          |
| Schwerin                              | 39                     | 2 453                      | 4 100                        | 75 445                       | 41 194         | 416 170          |
| Stralsund                             | 12                     | 1 731                      | 2 827                        | 49 836                       | 32 799         | 319 930          |
| Wismar                                | 32                     | 3 849                      | 6 079                        | 107 269                      | 75 398         | 1 043 590        |
| <b>Landkreise</b>                     |                        |                            |                              |                              |                |                  |
| Bad Doberan                           | 46                     | 2 193                      | 3 857                        | 51 618                       | 29 112         | 432 903          |
| Demmin                                | 41                     | 2 508                      | 4 547                        | 51 183                       | 35 315         | 827 803          |
| Güstrow                               | 55                     | 3 176                      | 5 432                        | 71 716                       | 47 078         | 680 016          |
| Ludwigslust                           | 92                     | 6 801                      | 11 407                       | 153 096                      | 102 200        | 1 107 316        |
| Mecklenburg-Strelitz                  | 24                     | 868                        | 1 595                        | 17 379                       | 11 498         | 81 961           |
| Müritz                                | 38                     | 2 645                      | 4 566                        | 61 809                       | 39 671         | 428 807          |
| Nordvorpommern                        | 39                     | 1 972                      | 3 541                        | 35 657                       | 22 879         | 233 404          |
| Nordwestmecklenburg                   | 46                     | 3 485                      | 6 089                        | 85 795                       | 51 433         | 612 803          |
| Ostvorpommern                         | 31                     | 1 922                      | 3 170                        | 48 057                       | 32 198         | 400 184          |
| Parchim                               | 45                     | 2 406                      | 4 083                        | 51 694                       | 32 545         | 263 446          |
| Rügen                                 | 20                     | 1 208                      | 2 046                        | 24 040                       | 16 121         | 142 587          |
| Uecker-Randow                         | 21                     | 1 019                      | 1 714                        | 20 679                       | 15 112         | 78 452           |
| <b>Mecklenburg-Vorpommern</b>         | <b>704</b>             | <b>49 195</b>              | <b>83 615</b>                | <b>1 203 017</b>             | <b>736 003</b> | <b>8 925 261</b> |

1) Jahresdurchschnitt

### 4.4. Veränderung der Betriebe, Beschäftigten, Arbeitsstunden, Lohn- und Gehaltsumme sowie des Umsatzes zum Vorjahreszeitraum

Jahr 2004

| Kreisfreie Stadt<br>Landkreis<br>Land | Betriebe <sup>1)</sup> | Beschäftigte <sup>1)</sup> | Geleistete<br>Arbeitsstunden | Bruttolohn- und -gehaltsumme |              | Gesamtumsatz |
|---------------------------------------|------------------------|----------------------------|------------------------------|------------------------------|--------------|--------------|
|                                       |                        |                            |                              | insgesamt                    | darunter     |              |
|                                       |                        |                            |                              |                              | Lohn         |              |
| %                                     |                        |                            |                              |                              |              |              |
| <b>Kreisfreie Städte</b>              |                        |                            |                              |                              |              |              |
| Greifswald                            | - 1,6                  | - 4,3                      | + 0,3                        | - 1,4                        | + 5,4        | + 21,9       |
| Neubrandenburg                        | + 19,9                 | + 11,7                     | + 14,7                       | + 6,2                        | + 9,2        | + 2,8        |
| Rostock                               | - 4,9                  | - 4,5                      | + 3,5                        | - 2,9                        | - 4,2        | + 12,1       |
| Schwerin                              | - 3,9                  | - 6,2                      | - 1,3                        | - 3,7                        | - 4,6        | + 3,3        |
| Stralsund                             | + 5,9                  | - 3,9                      | + 1,6                        | - 1,2                        | + 2,2        | - 21,2       |
| Wismar                                | + 1,6                  | + 0,2                      | + 11,6                       | + 1,1                        | - 0,5        | - 5,3        |
| <b>Landkreise</b>                     |                        |                            |                              |                              |              |              |
| Bad Doberan                           | + 4,7                  | + 4,9                      | + 4,7                        | + 6,2                        | + 5,6        | + 4,0        |
| Demmin                                | + 3,2                  | + 1,7                      | + 2,6                        | + 1,9                        | + 1,9        | + 8,0        |
| Güstrow                               | + 3,1                  | + 5,7                      | + 6,3                        | + 7,9                        | + 4,0        | + 3,6        |
| Ludwigslust                           | + 5,0                  | + 5,8                      | + 6,2                        | + 7,2                        | + 6,1        | + 12,9       |
| Mecklenburg-Strelitz                  | + 14,6                 | + 6,3                      | + 10,8                       | + 5,4                        | + 12,4       | + 35,1       |
| Müritz                                | - 0,7                  | + 0,6                      | + 3,0                        | + 1,9                        | + 1,1        | - 0,7        |
| Nordvorpommern                        | - 4,1                  | + 0,1                      | + 4,0                        | + 2,0                        | + 1,6        | + 10,6       |
| Nordwestmecklenburg                   | - 0,2                  | + 2,0                      | + 7,3                        | + 7,2                        | + 6,2        | + 7,8        |
| Ostvorpommern                         | - 1,1                  | - 1,0                      | + 1,6                        | + 0,2                        | + 1,4        | + 14,0       |
| Parchim                               | + 0,6                  | + 2,8                      | + 7,9                        | + 4,3                        | + 3,7        | + 4,8        |
| Rügen                                 | - 5,1                  | + 4,0                      | + 3,1                        | + 9,0                        | + 10,1       | + 16,3       |
| Uecker-Randow                         | + 0,4                  | - 12,9                     | - 9,4                        | - 6,0                        | - 3,1        | + 8,6        |
| <b>Mecklenburg-Vorpommern</b>         | <b>+ 1,6</b>           | <b>+ 1,1</b>               | <b>+ 5,1</b>                 | <b>+ 2,3</b>                 | <b>+ 2,2</b> | <b>+ 5,2</b> |

1) Jahresdurchschnitt

**5. Ergebnisse der Betriebe nach Kreisen und nach ausgewählten Wirtschaftszweigen  
Jahr 2004**

| WZ<br>2003 | Kreisfreie Stadt/Landkreis<br>Abschnitt/Abteilung/Gruppe<br>(H. v. = Herstellung von)   | Betriebe <sup>1)</sup> | Beschäftigte <sup>1)</sup> | Darunter     | Geleistete<br>Arbeits-<br>stunden | Lohn- und<br>Gehalt-<br>summe | Darunter      | Gesamt-<br>umsatz | Darunter       |
|------------|---|------------------------|----------------------------|--------------|-----------------------------------|-------------------------------|---------------|-------------------|----------------|
|            |   |                        |                            | Arbeiter     |                                   |                               | Lohn          |                   | Ausland        |
|            |   |                        |                            | Anzahl       |                                   |                               | 1 000         |                   | 1 000 EUR      |
|            | <b>Kreisfreie Städte</b>  |                        |                            |              |                                   |                               |               |                   |                |
|            | <b>Greifswald</b>   | <b>21</b>              | <b>1 660</b>               | <b>894</b>   | <b>2 741</b>                      | <b>45 618</b>                 | <b>16 667</b> | <b>269 291</b>    | <b>105 961</b> |
| DA (15)    | Ernährungsgewerbe und Tabakverarbeitung   | 5                      | 226                        | 97           | 353                               | 2 683                         | 1 231         | 12 214            | .              |
| DE (22)    | Papier-, Verlags- und Druckgewerbe  | 1                      | .                          | .            | .                                 | .                             | .             | .                 | .              |
| DG/24      | H. v. chemischen Erzeugnissen   | 1                      | .                          | .            | .                                 | .                             | .             | .                 | .              |
| DI/26      | Glasgewerbe, H. v. Keramik, Verarbeitung<br>von Steinen und Erden                       | 3                      | 55                         | .            | 99                                | 1 201                         | .             | 5 969             | .              |
| DJ (28)    | Metallerzeugung und -bearbeitung, H. v. Metall-<br>erzeugnissen                         | 4                      | 257                        | 202          | 397                               | 5 258                         | 3 322         | 19 074            | .              |
| DL         | H. v. Büromaschinen, DV-Geräten und -Ein-<br>richtungen; Elektrotechnik usw.            | 5                      | 711                        | 304          | 1 226                             | 27 748                        | .             | 167 746           | .              |
| 31         | H. v. Geräten der Elektrizitätserzeugung, -ver-<br>teilung u. Ä.                        | 1                      | .                          | .            | .                                 | .                             | .             | .                 | .              |
| 32         | Rundfunk- und Nachrichtentechnik  | 2                      | .                          | .            | .                                 | .                             | .             | .                 | .              |
| 33         | Medizin-, Mess-, Steuer- und Regelungstechnik,<br>Optik, H. v. Uhren                    | 2                      | .                          | .            | .                                 | .                             | .             | .                 | .              |
| DM (35)    | Fahrzeugbau   | 1                      | .                          | .            | .                                 | .                             | .             | .                 | .              |
| 35.1       | Schiff- und Bootsbau  | 1                      | .                          | .            | .                                 | .                             | .             | .                 | .              |
| DN (37)    | H. v. Möbeln, Schmuck, Musikinstrumenten<br>usw., Recycling                             | 1                      | .                          | .            | .                                 | .                             | .             | .                 | .              |
|            | <b>Neubrandenburg</b>   | <b>37</b>              | <b>3 281</b>               | <b>1 802</b> | <b>5 558</b>                      | <b>81 686</b>                 | <b>37 516</b> | <b>622 401</b>    | <b>137 644</b> |
| DA (15)    | Ernährungsgewerbe und Tabakverarbeitung   | 7                      | 745                        | .            | 1 125                             | 8 558                         | 4 622         | 87 836            | .              |
| DD/20      | Holzgewerbe (ohne H. v. Möbeln)   | 1                      | .                          | .            | .                                 | .                             | .             | .                 | .              |
| DE (22)    | Papier-, Verlags- und Druckgewerbe  | 4                      | 611                        | 124          | 1 097                             | 20 646                        | .             | 74 117            | .              |
| DG/24      | H. v. chemischen Erzeugnissen   | 1                      | .                          | .            | .                                 | .                             | .             | .                 | .              |
| DH/25      | H. v. Gummi- und Kunststoffwaren  | 1                      | .                          | .            | .                                 | .                             | .             | .                 | .              |
| DI/26      | Glasgewerbe, H. v. Keramik, Verarbeitung<br>von Steinen und Erden                       | 6                      | 217                        | 150          | 403                               | 4 563                         | 2 752         | 32 644            | .              |
| DJ (28)    | Metallerzeugung und -bearbeitung, H. v. Metall-<br>erzeugnissen                         | 3                      | .                          | .            | .                                 | .                             | .             | .                 | .              |
| DK/29      | Maschinenbau  | 4                      | .                          | .            | .                                 | .                             | .             | .                 | .              |
| DL         | H. v. Büromaschinen, DV-Geräten und -Ein-<br>richtungen; Elektrotechnik usw.            | 6                      | 132                        | 104          | 224                               | 2 654                         | 1 959         | 9 328             | .              |
| 31         | H. v. Geräten der Elektrizitätserzeugung, -ver-<br>teilung u. Ä.                        | 2                      | .                          | .            | .                                 | .                             | .             | .                 | .              |
| 33         | Medizin-, Mess-, Steuer- und Regelungstechnik,<br>Optik, H. v. Uhren                    | 4                      | .                          | .            | .                                 | .                             | .             | .                 | .              |
| DM         | Fahrzeugbau   | 4                      | 784                        | .            | 1 315                             | .                             | .             | .                 | .              |
| 34         | H. v. Kraftwagen und Kraftwagenteilen   | 3                      | .                          | .            | .                                 | .                             | .             | .                 | .              |
| 35         | Sonstiger Fahrzeugbau   | 1                      | .                          | .            | .                                 | .                             | .             | .                 | .              |
|            | <b>Rostock</b>  | <b>67</b>              | <b>6 018</b>               | <b>3 988</b> | <b>10 263</b>                     | <b>170 440</b>                | <b>97 266</b> | <b>964 196</b>    | <b>132 246</b> |
| C (CB)     | Erzbergbau, Gewinnung von Steinen und<br>Erden, sonstiger Bergbau                       | 1                      | .                          | .            | .                                 | .                             | .             | .                 | .              |
| DA (15)    | Ernährungsgewerbe und Tabakverarbeitung   | 10                     | 1 099                      | 685          | 2 079                             | 22 230                        | 12 310        | 231 540           | 21 947         |
| DD/20      | Holzgewerbe (ohne H. v. Möbeln)   | 1                      | .                          | .            | .                                 | .                             | .             | .                 | .              |
| DE         | Papier-, Verlags- und Druckgewerbe  | 6                      | 623                        | .            | 1 044                             | .                             | .             | .                 | .              |
| 21         | Papiergewerbe   | 1                      | .                          | .            | .                                 | .                             | .             | .                 | .              |
| 22         | Verlags-, Druckgewerbe, Vervielfältigung von<br>bespielten Ton-, Bild- und Datenträgern | 5                      | .                          | .            | .                                 | .                             | .             | .                 | .              |
| DG/24      | H. v. chemischen Erzeugnissen   | 1                      | .                          | .            | .                                 | .                             | .             | .                 | .              |
| DH/25      | H. v. Gummi- und Kunststoffwaren  | 1                      | .                          | .            | .                                 | .                             | .             | .                 | .              |
| DI/26      | Glasgewerbe, H. v. Keramik, Verarbeitung<br>von Steinen und Erden                       | 7                      | 176                        | 107          | 302                               | 4 567                         | 2 392         | 35 267            | .              |
| DJ (28)    | Metallerzeugung und -bearbeitung,<br>H. v. Metallerzeugnissen                           | 10                     | 569                        | 412          | 1 012                             | 15 700                        | 8 956         | 74 640            | .              |
| 28.1       | Stahl- und Leichtmetallbau  | 6                      | 334                        | 231          | 597                               | 9 009                         | 4 751         | 48 970            | .              |
| 28.5       | Oberflächenveredlung, Wärmebehandlung,<br>Mechanik a. n. g.                             | 4                      | 235                        | 181          | 415                               | 6 692                         | 4 205         | 25 670            | .              |
| DK/29      | Maschinenbau  | 9                      | 522                        | 417          | 912                               | 14 277                        | 10 579        | 48 059            | .              |
| 29.2       | H. v. sonstigen nicht wirtschaftszweig-<br>spezifischen Maschinen                       | 4                      | 206                        | 146          | 361                               | 6 809                         | 4 630         | 31 431            | .              |
| DL         | H. v. Büromaschinen, DV-Geräten und -Ein-<br>richtungen; Elektrotechnik usw.            | 10                     | 916                        | 456          | 1 628                             | 30 066                        | 11 373        | 216 924           | .              |
| 31         | H. v. Geräten der Elektrizitätserzeugung, -ver-<br>teilung u. Ä.                        | 4                      | .                          | .            | .                                 | .                             | .             | .                 | .              |
| 32         | Rundfunk- und Nachrichtentechnik  | 2                      | .                          | .            | .                                 | .                             | .             | .                 | .              |
| 33         | Medizin-, Mess-, Steuer- und Regelungstechnik,<br>Optik, H. v. Uhren                    | 4                      | 159                        | 73           | 237                               | 4 350                         | 1 490         | 11 298            | .              |
| DM         | Fahrzeugbau   | 7                      | 1 808                      | 1 579        | 2 758                             | 54 073                        | 43 468        | 212 033           | .              |
| 34         | H. v. Kraftwagen und Kraftwagenteilen   | 3                      | .                          | .            | .                                 | .                             | .             | .                 | .              |
| 35         | Sonstiger Fahrzeugbau   | 4                      | .                          | .            | .                                 | .                             | .             | .                 | .              |
| 35.1       | Schiff- und Bootsbau  | 3                      | 1 527                      | 1 355        | 2 260                             | 46 330                        | 37 560        | 197 870           | .              |

1) Jahresdurchschnitt

**Noch: 5. Ergebnisse der Betriebe nach Kreisen und nach ausgewählten Wirtschaftszweigen  
Jahr 2004**

| WZ<br>2003 | Kreisfreie Stadt/Landkreis<br>Abschnitt/Abteilung/Gruppe<br>(H. v. = Herstellung von) | Betriebe <sup>1)</sup> | Beschäftigte <sup>1)</sup> | Darunter     | Geleistete<br>Arbeits-<br>stunden | Lohn- und<br>Gehalt-<br>summe | Darunter      | Gesamt-<br>umsatz | Darunter       |
|------------|---|------------------------|----------------------------|--------------|-----------------------------------|-------------------------------|---------------|-------------------|----------------|
|            |   |                        |                            | Arbeiter     |                                   |                               | Lohn          |                   | Ausland        |
|            |   |                        |                            | Anzahl       |                                   |                               | 1 000         |                   | 1 000 EUR      |
|            | <b>Noch: Kreisfreie Städte</b>  |                        |                            |              |                                   |                               |               |                   |                |
|            | noch: <b>Rostock</b>  |                        |                            |              |                                   |                               |               |                   |                |
| DN         | H. v. Möbeln, Schmuck, Musikinstrumenten<br>usw., Recycling                           | 4                      | 209                        | 137          | 345                               | 5 107                         | 2 798         | 60 156            | .              |
| 36         | H. v. Möbeln, Schmuck, Musikinstrumenten,<br>Sportgeräten usw.                        | 1                      | .                          | .            | .                                 | .                             | .             | .                 | .              |
| 37         | Recycling   | 4                      | .                          | .            | .                                 | .                             | .             | .                 | .              |
| D          | Verarbeitendes Gewerbe  | 66                     | .                          | .            | .                                 | .                             | .             | .                 | .              |
|            | <b>Schwerin</b>   | <b>39</b>              | <b>2 453</b>               | <b>1 648</b> | <b>4 100</b>                      | <b>75 445</b>                 | <b>41 194</b> | <b>416 170</b>    | <b>48 267</b>  |
| DA (15)    | Ernährungsgewerbe und Tabakverarbeitung   | 6                      | 309                        | 271          | 543                               | 6 440                         | 4 899         | 22 039            | -              |
| 15.1       | Schlachten und Fleischverarbeitung  | 3                      | 161                        | 153          | 291                               | 1 919                         | 1 479         | 8 107             | -              |
| DD/20      | Holzgewerbe (ohne H. v. Möbeln)   | 1                      | .                          | .            | .                                 | .                             | .             | .                 | .              |
| DE (22)    | Papier-, Verlags- und Druckgewerbe  | 3                      | .                          | .            | .                                 | .                             | .             | .                 | .              |
| DH/25      | H. v. Gummi- und Kunststoffwaren  | 3                      | 223                        | 142          | 373                               | 6 184                         | .             | .                 | .              |
| DI/26      | Glasgewerbe, H. v. Keramik, Verarbeitung<br>von Steinen und Erden                     | 3                      | 50                         | .            | 92                                | 1 299                         | .             | 9 941             | -              |
| DJ (28)    | Metallerzeugung und -bearbeitung,<br>H. v. Metallerzeugnissen                         | 4                      | 381                        | 266          | 580                               | 8 960                         | 4 827         | 40 286            | .              |
| DK/29      | Maschinenbau  | 11                     | 506                        | 380          | 900                               | 15 589                        | 9 793         | 53 409            | 11 407         |
| 29.1       | H. v. Maschinen für die Erzeugung und<br>Nutzung von mechanischer Energie             | 3                      | 167                        | .            | 290                               | 5 279                         | .             | 20 350            | 3 484          |
| 29.2       | H. v. sonstigen nicht wirtschaftszweig-<br>spezifischen Maschinen                     | 5                      | 272                        | 215          | 498                               | 8 325                         | 5 868         | 24 312            | .              |
| 29.5       | H. v. Maschinen für sonstige bestimmte<br>Wirtschaftszweige                           | 3                      | 67                         | .            | 112                               | 1 985                         | .             | 8 746             | .              |
| DL         | H. v. Büromaschinen, DV-Geräten und<br>-Einrichtungen; Elektrotechnik usw.            | 7                      | 541                        | 390          | 857                               | 19 450                        | .             | .                 | .              |
| 31         | H. v. Geräten der Elektrizitätserzeugung,<br>-verteilung u. Ä.                        | 2                      | .                          | .            | .                                 | .                             | .             | .                 | .              |
| 33         | Medizin-, Mess-, Steuer- und Regelungstechnik,<br>Optik, H. v. Uhren                  | 5                      | .                          | .            | .                                 | .                             | .             | .                 | .              |
| DN (37)    | H. v. Möbeln, Schmuck, Musikinstrumenten<br>usw., Recycling                           | 1                      | .                          | .            | .                                 | .                             | .             | .                 | .              |
|            | <b>Stralsund</b>  | <b>12</b>              | <b>1 731</b>               | <b>1 243</b> | <b>2 827</b>                      | <b>49 836</b>                 | <b>32 799</b> | <b>319 930</b>    | .              |
| DA (15)    | Ernährungsgewerbe und Tabakverarbeitung   | 3                      | 165                        | 100          | 240                               | 1 883                         | 901           | 12 199            | -              |
| DJ         | Metallerzeugung und -bearbeitung,<br>H. v. Metallerzeugnissen                         | 2                      | .                          | .            | .                                 | .                             | .             | .                 | .              |
| 27         | Metallerzeugung und -bearbeitung  | 1                      | .                          | .            | .                                 | .                             | .             | .                 | .              |
| 28         | H. v. Metallerzeugnissen  | 1                      | .                          | .            | .                                 | .                             | .             | .                 | .              |
| DL (33)    | H. v. Büromaschinen, DV-Geräten und<br>-Einrichtungen; Elektrotechnik usw.            | 1                      | .                          | .            | .                                 | .                             | .             | .                 | .              |
| DM (35)    | Fahrzeugbau   | 3                      | .                          | .            | .                                 | .                             | .             | .                 | .              |
| 35.1       | Schiff- und Bootsbau  | 3                      | .                          | .            | .                                 | .                             | .             | .                 | .              |
| DN         | H. v. Möbeln, Schmuck, Musikinstrumenten<br>usw., Recycling                           | 3                      | 115                        | 80           | 160                               | 2 434                         | 1 348         | 14 865            | .              |
| 36         | H. v. Möbeln, Schmuck, Musikinstrumenten,<br>Sportgeräten usw.                        | 1                      | .                          | .            | .                                 | .                             | .             | .                 | .              |
| 37         | Recycling   | 2                      | .                          | .            | .                                 | .                             | .             | .                 | .              |
|            | <b>Wismar</b>   | <b>32</b>              | <b>3 849</b>               | <b>3 091</b> | <b>6 079</b>                      | <b>107 269</b>                | <b>75 398</b> | <b>1 043 590</b>  | <b>331 655</b> |
| DA (15)    | Ernährungsgewerbe und Tabakverarbeitung   | 4                      | 170                        | 151          | 273                               | 3 405                         | 2 814         | .                 | .              |
| DD/20      | Holzgewerbe (ohne H. v. Möbeln)   | 4                      | 1 065                      | 865          | 1 663                             | 27 576                        | 20 127        | 498 752           | 124 138        |
| DG/24      | H. v. chemischen Erzeugnissen   | 1                      | .                          | .            | .                                 | .                             | .             | .                 | .              |
| DI/26      | Glasgewerbe, H. v. Keramik, Verarbeitung<br>von Steinen und Erden                     | 3                      | .                          | .            | .                                 | .                             | .             | .                 | .              |
| DJ (28)    | Metallerzeugung und -bearbeitung,<br>H. v. Metallerzeugnissen                         | 6                      | 278                        | 227          | 477                               | 8 402                         | 5 421         | 40 649            | 17 253         |
| DK/29      | Maschinenbau  | 2                      | .                          | .            | .                                 | .                             | .             | .                 | .              |
| DL         | H. v. Büromaschinen, DV-Geräten und<br>-Einrichtungen; Elektrotechnik usw.            | 3                      | 496                        | 379          | 721                               | 12 698                        | 8 879         | 83 932            | 46 140         |
| 31         | H. v. Geräten der Elektrizitätserzeugung,<br>-verteilung u. Ä.                        | 1                      | .                          | .            | .                                 | .                             | .             | .                 | .              |
| 32         | Rundfunk- und Nachrichtentechnik  | 1                      | .                          | .            | .                                 | .                             | .             | .                 | .              |
| 33         | Medizin-, Mess-, Steuer- und Regelungstechnik,<br>Optik, H. v. Uhren                  | 1                      | .                          | .            | .                                 | .                             | .             | .                 | .              |
| DM (35)    | Fahrzeugbau   | 5                      | .                          | .            | .                                 | .                             | .             | .                 | .              |
| 35.1       | Schiff- und Bootsbau  | 5                      | .                          | .            | .                                 | .                             | .             | .                 | .              |
| DN         | H. v. Möbeln, Schmuck, Musikinstrumenten<br>usw., Recycling                           | 4                      | 147                        | 102          | 187                               | 2 688                         | 1 582         | 14 546            | .              |
| 36         | H. v. Möbeln, Schmuck, Musikinstrumenten,<br>Sportgeräten usw.                        | 2                      | .                          | .            | .                                 | .                             | .             | .                 | .              |
| 37         | Recycling   | 2                      | .                          | .            | .                                 | .                             | .             | .                 | .              |

1) Jahresdurchschnitt

**Noch: 5. Ergebnisse der Betriebe nach Kreisen und nach ausgewählten Wirtschaftszweigen  
Jahr 2004**

| WZ<br>2003 | Kreisfreie Stadt/Landkreis<br>Abschnitt/Abteilung/Gruppe<br>(H. v. = Herstellung von) | Betriebe <sup>1)</sup> | Beschäftigte <sup>1)</sup> | Darunter     | Geleistete<br>Arbeits-<br>stunden | Lohn- und<br>Gehalt-<br>summe | Darunter      | Gesamt-<br>umsatz | Darunter       |
|------------|---|------------------------|----------------------------|--------------|-----------------------------------|-------------------------------|---------------|-------------------|----------------|
|            |   |                        |                            | Arbeiter     |                                   |                               | Lohn          |                   | Ausland        |
|            |   |                        |                            | Anzahl       |                                   |                               | 1 000         |                   | 1 000 EUR      |
|            | <b>Landkreise</b>   |                        |                            |              |                                   |                               |               |                   |                |
|            | <b>Bad Doberan</b>  | <b>46</b>              | <b>2 193</b>               | <b>1 571</b> | <b>3 857</b>                      | <b>51 618</b>                 | <b>29 112</b> | <b>432 903</b>    | <b>80 305</b>  |
| DA (15)    | Ernährungsgewerbe und Tabakverarbeitung   | 11                     | 583                        | 456          | 1 012                             | 9 430                         | 6 918         | 48 859            | .              |
| 15.1       | Schlachten und Fleischverarbeitung  | 3                      | 161                        | .            | 275                               | 1 805                         | .             | 7 837             | -              |
| 15.3       | Obst- und Gemüseverarbeitung  | 3                      | 66                         | 49           | 118                               | 1 035                         | 638           | 4 538             | -              |
| DB (17)    | Textil- und Bekleidungs-gewerbe   | 1                      | .                          | .            | .                                 | .                             | .             | .                 | .              |
| DD/20      | Holzgewerbe (ohne H. v. Möbeln)   | 1                      | .                          | .            | .                                 | .                             | .             | .                 | .              |
| DE (22)    | Papier-, Verlags- und Druckgewerbe  | 2                      | .                          | .            | .                                 | .                             | .             | .                 | .              |
| DG/24      | H. v. chemischen Erzeugnissen   | 1                      | .                          | .            | .                                 | .                             | .             | .                 | .              |
| DH/25      | H. v. Gummi- und Kunststoffwaren  | 1                      | .                          | .            | .                                 | .                             | .             | .                 | .              |
| DI/26      | Glasgewerbe, H. v. Keramik, Verarbeitung<br>von Steinen und Erden                     | 3                      | 75                         | .            | 140                               | 2 197                         | .             | 5 565             | .              |
| DJ         | Metallerzeugung und -bearbeitung,<br>H. v. Metallerzeugnissen                         | 14                     | 554                        | 423          | 1 006                             | 11 432                        | 7 017         | 54 117            | .              |
| 27         | Metallerzeugung und -bearbeitung  | 1                      | .                          | .            | .                                 | .                             | .             | .                 | .              |
| 28         | H. v. Metallerzeugnissen  | 13                     | .                          | .            | .                                 | .                             | .             | .                 | .              |
| DK/29      | Maschinenbau  | 6                      | 218                        | 163          | 347                               | 5 064                         | 2 920         | 21 760            | 3 742          |
| DL         | H. v. Büromaschinen, DV-Geräten und<br>-Einrichtungen; Elektrotechnik usw.            | 3                      | 139                        | .            | 234                               | 5 433                         | .             | .                 | .              |
| 31         | H. v. Geräten der Elektrizitätserzeugung,<br>-verteilung u. Ä.                        | 1                      | .                          | .            | .                                 | .                             | .             | .                 | .              |
| 32         | Rundfunk- und Nachrichtentechnik  | 1                      | .                          | .            | .                                 | .                             | .             | .                 | .              |
| 33         | Medizin-, Mess-, Steuer- und Regelungstechnik,<br>Optik, H. v. Uhren                  | 1                      | .                          | .            | .                                 | .                             | .             | .                 | .              |
| DM         | Fahrzeugbau   | 3                      | 109                        | 78           | 180                               | 2 395                         | 1 351         | 17 154            | .              |
| 34         | H. v. Kraftwagen und Kraftwagenteilen   | 1                      | .                          | .            | .                                 | .                             | .             | .                 | .              |
| 35 (35.1)  | Sonstiger Fahrzeugbau   | 2                      | .                          | .            | .                                 | .                             | .             | .                 | .              |
| DN (36)    | H. v. Möbeln, Schmuck, Musikinstrumenten<br>usw., Recycling                           | 1                      | .                          | .            | .                                 | .                             | .             | .                 | .              |
|            | <b>Demmin</b>   | <b>41</b>              | <b>2 508</b>               | <b>1 898</b> | <b>4 547</b>                      | <b>51 183</b>                 | <b>35 315</b> | <b>827 803</b>    | <b>71 953</b>  |
| C (CB)     | Bergbau und Gewinnung von Steinen und Erden   | 1                      | .                          | .            | .                                 | .                             | .             | .                 | .              |
| DA         | Ernährungsgewerbe und Tabakverarbeitung   | 20                     | .                          | .            | .                                 | .                             | .             | .                 | .              |
| 15         | Ernährungsgewerbe   | 19                     | 1 740                      | 1 331        | 3 232                             | 35 972                        | 25 679        | 765 513           | 67 869         |
| 15.1       | Schlachten und Fleischverarbeitung  | 4                      | 317                        | 247          | 555                               | 4 923                         | 3 817         | 29 611            | -              |
| 15.5       | Milchverarbeitung, H. v. Speiseeis  | 4                      | 544                        | 423          | 1 102                             | 11 726                        | 8 359         | 519 957           | 40 826         |
| 15.8       | Sonstiges Ernährungsgewerbe<br>(ohne Getränkeherstellung)                             | 6                      | 286                        | 169          | 462                               | 4 857                         | 2 481         | 24 638            | .              |
| 16         | Tabakverarbeitung   | 1                      | .                          | .            | .                                 | .                             | .             | .                 | .              |
| DD/20      | Holzgewerbe (ohne H. v. Möbeln)   | 3                      | 117                        | 101          | 207                               | 2 186                         | 1 704         | 6 996             | .              |
| DH/25      | H. v. Gummi- und Kunststoffwaren  | 1                      | .                          | .            | .                                 | .                             | .             | .                 | .              |
| DI/26      | Glasgewerbe, H. v. Keramik, Verarbeitung<br>von Steinen und Erden                     | 4                      | 54                         | 37           | 76                                | 1 188                         | 716           | 11 348            | -              |
| DJ (28)    | Metallerzeugung und -bearbeitung,<br>H. v. Metallerzeugnissen                         | 3                      | 94                         | 70           | 166                               | 1 773                         | 1 183         | 8 151             | .              |
| DK/29      | Maschinenbau  | 2                      | .                          | .            | .                                 | .                             | .             | .                 | .              |
| DL         | H. v. Büromaschinen, DV-Geräten und<br>-Einrichtungen; Elektrotechnik usw.            | 4                      | 176                        | 128          | 303                               | 3 353                         | 2 094         | 10 804            | .              |
| 31         | H. v. Geräten der Elektrizitätserzeugung,<br>-verteilung u. Ä.                        | 2                      | .                          | .            | .                                 | .                             | .             | .                 | .              |
| 33         | Medizin-, Mess-, Steuer- und Regelungstechnik,<br>Optik, H. v. Uhren                  | 2                      | .                          | .            | .                                 | .                             | .             | .                 | .              |
| DM (34)    | Fahrzeugbau   | 1                      | .                          | .            | .                                 | .                             | .             | .                 | .              |
| DN (37)    | H. v. Möbeln, Schmuck, Musikinstrumenten<br>usw., Recycling                           | 1                      | .                          | .            | .                                 | .                             | .             | .                 | .              |
| D          | Verarbeitendes Gewerbe  | 40                     | .                          | .            | .                                 | .                             | .             | .                 | .              |
|            | <b>Güstrow</b>  | <b>55</b>              | <b>3 176</b>               | <b>2 402</b> | <b>5 432</b>                      | <b>71 716</b>                 | <b>47 078</b> | <b>680 016</b>    | <b>176 718</b> |
| C (CB)     | Bergbau und Gewinnung von Steinen und Erden   | 5                      | 88                         | 78           | 133                               | 1 562                         | 1 315         | 14 654            | -              |
| DA (15)    | Ernährungsgewerbe und Tabakverarbeitung   | 12                     | 997                        | 790          | 1 488                             | 19 526                        | 13 652        | 303 903           | 56 952         |
| 15.1       | Schlachten und Fleischverarbeitung  | 3                      | 270                        | 215          | 425                               | 5 100                         | 3 597         | .                 | .              |
| 15.8       | Sonstiges Ernährungsgewerbe<br>(ohne Getränkeherstellung)                             | 5                      | 553                        | 482          | 767                               | 10 058                        | 7 791         | .                 | .              |
| DB         | Textil- und Bekleidungs-gewerbe   | 2                      | .                          | .            | .                                 | .                             | .             | .                 | .              |
| 17         | Textilgewerbe   | 1                      | .                          | .            | .                                 | .                             | .             | .                 | .              |
| 18         | Bekleidungs-gewerbe   | 1                      | .                          | .            | .                                 | .                             | .             | .                 | .              |
| DD/20      | Holzgewerbe (ohne H. v. Möbeln)   | 2                      | .                          | .            | .                                 | .                             | .             | .                 | .              |
| DG/24      | H. v. chemischen Erzeugnissen   | 3                      | .                          | .            | .                                 | .                             | .             | .                 | .              |
| DH/25      | H. v. Gummi- und Kunststoffwaren  | 2                      | .                          | .            | .                                 | .                             | .             | .                 | .              |
| DI/26      | Glasgewerbe, H. v. Keramik, Verarbeitung<br>von Steinen und Erden                     | 8                      | 237                        | 177          | 444                               | 5 713                         | 3 927         | 35 104            | .              |
| DJ (28)    | Metallerzeugung und -bearbeitung,<br>H. v. Metallerzeugnissen                         | 7                      | 476                        | 372          | 834                               | 10 821                        | 7 332         | 45 197            | .              |

1) Jahresdurchschnitt

**Noch: 5. Ergebnisse der Betriebe nach Kreisen und nach ausgewählten Wirtschaftszweigen  
Jahr 2004**

| WZ<br>2003 | Kreisfreie Stadt/Landkreis<br>Abschnitt/Abteilung/Gruppe<br>(H. v. = Herstellung von) | Betriebe <sup>1)</sup> | Beschäftigte <sup>1)</sup> | Darunter     | Geleistete<br>Arbeits-<br>stunden | Lohn- und<br>Gehalt-<br>summe | Darunter       | Gesamt-<br>umsatz | Darunter       |
|------------|---|------------------------|----------------------------|--------------|-----------------------------------|-------------------------------|----------------|-------------------|----------------|
|            |   |                        |                            | Arbeiter     |                                   |                               | Lohn           |                   | Ausland        |
|            |   |                        |                            | Anzahl       |                                   |                               | 1 000          |                   | 1 000 EUR      |
|            | <b>Noch: Landkreise</b>   |                        |                            |              |                                   |                               |                |                   |                |
|            | noch: <b>Güstrow</b>  |                        |                            |              |                                   |                               |                |                   |                |
| 28.1       | Stahl- und Leichtmetallbau  | 4                      | 141                        | 94           | 248                               | 2 974                         | 1 665          | 14 588            | .              |
| DK/29      | Maschinenbau  | 3                      | 122                        | 82           | 225                               | 2 302                         | 1 348          | 8 137             | .              |
| DL         | H. v. Büromaschinen, DV-Geräten und<br>-Einrichtungen; Elektrotechnik usw.            | 6                      | 253                        | 145          | 449                               | 5 579                         | .              | 7 405             | -              |
| 31         | H. v. Geräten der Elektrizitätserzeugung,<br>-verteilung u. Ä.                        | 2                      | .                          | .            | .                                 | .                             | .              | .                 | .              |
| 33         | Medizin-, Mess-, Steuer- und Regelungstechnik,<br>Optik, H. v. Uhren                  | 4                      | .                          | .            | .                                 | .                             | .              | .                 | .              |
| DM         | Fahrzeugbau   | 4                      | 108                        | 86           | 186                               | 2 417                         | 1 466          | 10 795            | .              |
| 34         | H. v. Kraftwagen und Kraftwagenteilen   | 3                      | .                          | .            | .                                 | .                             | .              | .                 | .              |
| 35 (35.1)  | Sonstiger Fahrzeugbau   | 1                      | .                          | .            | .                                 | .                             | .              | .                 | .              |
| DN         | H. v. Möbeln, Schmuck, Musikinstrumenten<br>usw., Recycling                           | 2                      | .                          | .            | .                                 | .                             | .              | .                 | .              |
| 36         | H. v. Möbeln, Schmuck, Musikinstrumenten,<br>Sportgeräten usw.                        | 1                      | .                          | .            | .                                 | .                             | .              | .                 | .              |
| 37         | Recycling   | 1                      | .                          | .            | .                                 | .                             | .              | .                 | .              |
| D          | Verarbeitendes Gewerbe  | 50                     | 3 089                      | 2 324        | 5 299                             | 70 154                        | 45 763         | 665 362           | 176 718        |
|            | <b>Ludwigslust</b>  | <b>92</b>              | <b>6 801</b>               | <b>5 242</b> | <b>11 407</b>                     | <b>153 096</b>                | <b>102 200</b> | <b>1 107 316</b>  | <b>116 504</b> |
| C (CB)     | Bergbau und Gewinnung von Steinen und Erden   | 4                      | 79                         | 67           | 167                               | 2 439                         | 1 998          | 10 927            | -              |
| DA (15)    | Ernährungsgewerbe und Tabakverarbeitung   | 25                     | 3 090                      | 2 502        | 5 250                             | 67 732                        | 50 551         | 683 027           | 47 723         |
| 15.1       | Schlachten und Fleischverarbeitung  | 7                      | 851                        | 739          | 1 442                             | 15 314                        | 11 703         | 223 332           | .              |
| 15.8       | Sonstiges Ernährungsgewerbe<br>(ohne Getränkeherstellung)                             | 12                     | 1 351                      | 1 060        | 2 182                             | 30 093                        | 22 645         | 254 836           | .              |
| DB (17)    | Textil- und Bekleidungsgewerbe  | 1                      | .                          | .            | .                                 | .                             | .              | .                 | .              |
| DC/19      | Ledergewerbe  | 1                      | .                          | .            | .                                 | .                             | .              | .                 | .              |
| DD/20      | Holzgewerbe (ohne H. v. Möbeln)   | 5                      | 234                        | 196          | 404                               | 5 214                         | 4 179          | 28 973            | .              |
| DE         | Papier-, Verlags- und Druckgewerbe  | 5                      | 415                        | 354          | 590                               | 7 802                         | 5 338          | 46 720            | .              |
| 21         | Papiergewerbe   | 2                      | .                          | .            | .                                 | .                             | .              | .                 | .              |
| 22         | Verlags-, Druckgewerbe, Vervielfältigung  | 3                      | .                          | .            | .                                 | .                             | .              | .                 | .              |
| DG/24      | H. v. chemischen Erzeugnissen   | 2                      | .                          | .            | .                                 | .                             | .              | .                 | .              |
| DH/25      | H. v. Gummi- und Kunststoffwaren  | 7                      | 371                        | 271          | 711                               | 9 373                         | 5 289          | 65 753            | 14 730         |
| DI/26      | Glasgewerbe, H. v. Keramik, Verarbeitung<br>von Steinen und Erden                     | 9                      | 371                        | 261          | 590                               | 9 232                         | 4 871          | 46 261            | .              |
| 26.6       | H. v. Erzeugnissen aus Beton, Zement und Gips   | 6                      | 99                         | 70           | 170                               | 1 924                         | 1 176          | 16 856            | -              |
| DJ         | Metallerzeugung und -bearbeitung,<br>H. v. Metallerzeugnissen                         | 11                     | 512                        | 368          | 820                               | 11 841                        | 6 769          | 52 050            | 9 223          |
| 27         | Metallerzeugung und -bearbeitung  | 1                      | .                          | .            | .                                 | .                             | .              | .                 | .              |
| 28         | H. v. Metallerzeugnissen  | 11                     | .                          | .            | .                                 | .                             | .              | .                 | .              |
| 28.1       | Stahl- und Leichtmetallbau  | 6                      | 280                        | 227          | 458                               | 5 810                         | 4 033          | 23 517            | .              |
| DK/29      | Maschinenbau  | 8                      | 434                        | 229          | 709                               | 11 095                        | 4 694          | 50 523            | 21 221         |
| 29.1       | H. v. Maschinen für die Erzeugung und Nutzung<br>von mechanischer Energie             | 4                      | 173                        | 141          | 251                               | 3 962                         | 2 816          | 13 775            | .              |
| DL         | H. v. Büromaschinen, DV-Geräten und<br>-Einrichtungen; Elektrotechnik usw.            | 5                      | 561                        | 424          | 922                               | 13 163                        | 7 957          | 45 395            | .              |
| 31         | H. v. Geräten der Elektrizitätserzeugung,<br>-verteilung u. Ä.                        | 2                      | .                          | .            | .                                 | .                             | .              | .                 | .              |
| 32         | Rundfunk- und Nachrichtentechnik  | 2                      | .                          | .            | .                                 | .                             | .              | .                 | .              |
| 33         | Medizin-, Mess-, Steuer- und Regelungstechnik,<br>Optik, H. v. Uhren                  | 1                      | .                          | .            | .                                 | .                             | .              | .                 | .              |
| DM         | Fahrzeugbau   | 6                      | 378                        | 306          | 660                               | 8 572                         | 6 212          | 40 658            | 856            |
| 34         | H. v. Kraftwagen und Kraftwagenteilen   | 5                      | .                          | .            | .                                 | .                             | .              | .                 | .              |
| 35 (35.1)  | Sonstiger Fahrzeugbau   | 2                      | .                          | .            | .                                 | .                             | .              | .                 | .              |
| DN         | H. v. Möbeln, Schmuck, Musikinstrumenten<br>usw., Recycling                           | 2                      | .                          | .            | .                                 | .                             | .              | .                 | .              |
| 36         | H. v. Möbeln, Schmuck, Musikinstrumenten,<br>Sportgeräten usw.                        | 1                      | .                          | .            | .                                 | .                             | .              | .                 | .              |
| 37         | Recycling   | 1                      | .                          | .            | .                                 | .                             | .              | .                 | .              |
| D          | Verarbeitendes Gewerbe  | 88                     | 6 722                      | 5 175        | 11 240                            | 150 657                       | 100 202        | 1 096 389         | 116 504        |
|            | <b>Mecklenburg-Strelitz</b>   | <b>24</b>              | <b>868</b>                 | <b>620</b>   | <b>1 595</b>                      | <b>17 379</b>                 | <b>11 498</b>  | <b>81 961</b>     | .              |
| C (CB)     | Bergbau und Gewinnung von Steinen und Erden   | 2                      | .                          | .            | .                                 | .                             | .              | .                 | .              |
| DA (15)    | Ernährungsgewerbe und Tabakverarbeitung   | 5                      | .                          | .            | .                                 | .                             | .              | .                 | .              |
| DD/20      | Holzgewerbe (ohne H. v. Möbeln)   | 1                      | .                          | .            | .                                 | .                             | .              | .                 | .              |
| DE (22)    | Papier-, Verlags- und Druckgewerbe  | 1                      | .                          | .            | .                                 | .                             | .              | .                 | .              |
| DI/26      | Glasgewerbe, H. v. Keramik, Verarbeitung<br>von Steinen und Erden                     | 3                      | 74                         | .            | 141                               | 1 504                         | .              | 8 629             | -              |
| DJ (28)    | Metallerzeugung und -bearbeitung,<br>H. v. Metallerzeugnissen                         | 3                      | 86                         | 69           | 162                               | 2 085                         | 1 439          | 10 587            | .              |
| DK/29      | Maschinenbau  | 4                      | 128                        | 80           | 232                               | 2 072                         | 1 146          | 6 835             | .              |
| DL         | H. v. Büromaschinen, DV-Geräten und<br>-Einrichtungen; Elektrotechnik usw.            | 2                      | .                          | .            | .                                 | .                             | .              | .                 | .              |

1) Jahresdurchschnitt

**Noch: 5. Ergebnisse der Betriebe nach Kreisen und nach ausgewählten Wirtschaftszweigen  
Jahr 2004**

| WZ<br>2003 | Kreisfreie Stadt/Landkreis<br>Abschnitt/Abteilung/Gruppe<br>(H. v. = Herstellung von) | Betriebe <sup>1)</sup> | Beschäftigte <sup>1)</sup> | Darunter     | Geleistete<br>Arbeits-<br>stunden | Lohn- und<br>Gehalt-<br>summe | Darunter      | Gesamt-<br>umsatz | Darunter       |
|------------|---|------------------------|----------------------------|--------------|-----------------------------------|-------------------------------|---------------|-------------------|----------------|
|            |   |                        |                            | Arbeiter     |                                   |                               | Lohn          |                   | Ausland        |
|            |   |                        |                            | Anzahl       |                                   |                               | 1 000         |                   | 1 000 EUR      |
|            | <b>Noch: Landkreise</b>   |                        |                            |              |                                   |                               |               |                   |                |
|            | noch: <b>Mecklenburg-Strelitz</b>   |                        |                            |              |                                   |                               |               |                   |                |
| 31         | H. v. Geräten der Elektrizitätserzeugung,<br>-verteilung u. Ä.                        | 1                      | .                          | .            | .                                 | .                             | .             | .                 | .              |
| 32         | Rundfunk- und Nachrichtentechnik  | 1                      | .                          | .            | .                                 | .                             | .             | .                 | .              |
| DM         | Fahrzeugbau   | 2                      | .                          | .            | .                                 | .                             | .             | .                 | .              |
| 34         | H. v. Kraftwagen und Kraftwagenteilen   | 1                      | .                          | .            | .                                 | .                             | .             | .                 | .              |
| 35         | Sonstiger Fahrzeugbau   | 1                      | .                          | .            | .                                 | .                             | .             | .                 | .              |
| D          | Verarbeitendes Gewerbe  | 22                     | .                          | .            | .                                 | .                             | .             | .                 | .              |
|            | <b>Müritz</b>   | <b>38</b>              | <b>2 645</b>               | <b>1 947</b> | <b>4 566</b>                      | <b>61 809</b>                 | <b>39 671</b> | <b>428 807</b>    | <b>43 963</b>  |
| C (CB)     | Bergbau und Gewinnung von Steinen und Erden   | 1                      | .                          | .            | .                                 | .                             | .             | .                 | .              |
| DA (15)    | Ernährungsgewerbe und Tabakverarbeitung   | 8                      | 697                        | 582          | 1 104                             | 14 282                        | 10 574        | 156 407           | .              |
| 15.8       | Sonstiges Ernährungsgewerbe<br>(ohne Getränkeherstellung)                             | 4                      | 313                        | 261          | 470                               | 5 715                         | 4 150         | 25 593            | .              |
| DD/20      | Holzgewerbe (ohne H. v. Möbeln)   | 2                      | .                          | .            | .                                 | .                             | .             | .                 | .              |
| DE         | Papier-, Verlags- und Druckgewerbe  | 3                      | 694                        | 373          | 1 374                             | 17 602                        | 8 329         | 106 951           | .              |
| 21         | Papiergewerbe   | 1                      | .                          | .            | .                                 | .                             | .             | .                 | .              |
| 22         | Verlags-, Druckgewerbe, Vervielfältigung  | 2                      | .                          | .            | .                                 | .                             | .             | .                 | .              |
| DH/25      | H. v. Gummi- und Kunststoffwaren  | 2                      | .                          | .            | .                                 | .                             | .             | .                 | .              |
| DI/26      | Glasgewerbe, H. v. Keramik, Verarbeitung<br>von Steinen und Erden                     | 9                      | 473                        | 372          | 815                               | 11 136                        | 7 639         | 76 056            | 7 843          |
| DJ (28)    | Metallerzeugung und -bearbeitung,<br>H. v. Metallerzeugnissen                         | 7                      | 338                        | 256          | 564                               | 8 138                         | 5 257         | 44 697            | .              |
| DK/29      | Maschinenbau  | 2                      | .                          | .            | .                                 | .                             | .             | .                 | .              |
| DL (31)    | H. v. Büromaschinen, DV-Geräten und<br>-Einrichtungen; Elektrotechnik usw.            | 1                      | .                          | .            | .                                 | .                             | .             | .                 | .              |
| DM (35)    | Fahrzeugbau   | 2                      | .                          | .            | .                                 | .                             | .             | .                 | .              |
| 35.1       | Schiff- und Bootsbau  | 2                      | .                          | .            | .                                 | .                             | .             | .                 | .              |
| DN (37)    | H. v. Möbeln, Schmuck, Musikinstrumenten<br>usw., Recycling                           | 1                      | .                          | .            | .                                 | .                             | .             | .                 | .              |
| D          | Verarbeitendes Gewerbe  | 37                     | .                          | .            | .                                 | .                             | .             | .                 | .              |
|            | <b>Nordvorpommern</b>   | <b>39</b>              | <b>1 972</b>               | <b>1 387</b> | <b>3 541</b>                      | <b>35 657</b>                 | <b>22 879</b> | <b>233 404</b>    | <b>1 041</b>   |
| C (CB)     | Bergbau und Gewinnung von Steinen und Erden   | 1                      | .                          | .            | .                                 | .                             | .             | .                 | .              |
| DA (15)    | Ernährungsgewerbe und Tabakverarbeitung   | 10                     | 861                        | 580          | 1 558                             | 12 302                        | 8 164         | 108 747           | .              |
| 15.1       | Schlachten und Fleischverarbeitung  | 4                      | 373                        | 271          | 681                               | 5 930                         | 4 147         | 75 446            | .              |
| DD/20      | Holzgewerbe (ohne H. v. Möbeln)   | 6                      | 360                        | 264          | 702                               | 7 664                         | 5 232         | 50 936            | .              |
| DH/25      | H. v. Gummi- und Kunststoffwaren  | 2                      | .                          | .            | .                                 | .                             | .             | .                 | .              |
| DI/26      | Glasgewerbe, H. v. Keramik, Verarbeitung<br>von Steinen und Erden                     | 6                      | 203                        | 141          | 344                               | 4 181                         | 2 385         | 23 315            | .              |
| DJ (28)    | Metallerzeugung und -bearbeitung,<br>H. v. Metallerzeugnissen                         | 5                      | 177                        | 137          | 285                               | 3 780                         | 2 415         | 14 711            | .              |
| DK/29      | Maschinenbau  | 3                      | 65                         | 38           | 110                               | 1 079                         | 554           | 8 376             | .              |
| DL (33)    | H. v. Büromaschinen, DV-Geräten und<br>-Einrichtungen; Elektrotechnik usw.            | 1                      | .                          | .            | .                                 | .                             | .             | .                 | .              |
| DM (35)    | Fahrzeugbau   | 1                      | .                          | .            | .                                 | .                             | .             | .                 | .              |
| 35.1       | Schiff- und Bootsbau  | 1                      | .                          | .            | .                                 | .                             | .             | .                 | .              |
| DN         | H. v. Möbeln, Schmuck, Musikinstrumenten<br>usw., Recycling                           | 4                      | 115                        | 83           | 204                               | 2 422                         | 1 541         | 9 694             | .              |
| 36         | H. v. Möbeln, Schmuck, Musikinstrumenten,<br>Sportgeräten usw.                        | 2                      | .                          | .            | .                                 | .                             | .             | .                 | .              |
| 37         | Recycling   | 2                      | .                          | .            | .                                 | .                             | .             | .                 | .              |
| D          | Verarbeitendes Gewerbe  | 38                     | .                          | .            | .                                 | .                             | .             | .                 | .              |
|            | <b>Nordwestmecklenburg</b>  | <b>46</b>              | <b>3 485</b>               | <b>2 408</b> | <b>6 089</b>                      | <b>85 795</b>                 | <b>51 433</b> | <b>612 803</b>    | <b>128 702</b> |
| CA (10)    | Kohlenbergbau, Torfgewinnung, Gewinnung<br>von Erdöl und Erdgas usw.                  | 2                      | .                          | .            | .                                 | .                             | .             | .                 | .              |
| CB (14)    | Erzbergbau, Gewinnung von Steinen und Erden,<br>sonstiger Bergbau                     | 3                      | .                          | .            | .                                 | .                             | .             | .                 | .              |
| C          | Bergbau und Gewinnung von Steinen und Erden   | 5                      | 121                        | 88           | 225                               | 2 754                         | 1 840         | 14 562            | .              |
| DA (15)    | Ernährungsgewerbe und Tabakverarbeitung   | 9                      | 680                        | 362          | 1 289                             | 12 678                        | 6 681         | .                 | .              |
| 15.1       | Schlachten und Fleischverarbeitung  | 4                      | 137                        | 112          | 265                               | 1 909                         | 1 299         | 10 423            | .              |
| DB (18)    | Textil- und Bekleidungsindustrie  | 1                      | .                          | .            | .                                 | .                             | .             | .                 | .              |
| DD/20      | Holzgewerbe (ohne H. v. Möbeln)   | 1                      | .                          | .            | .                                 | .                             | .             | .                 | .              |
| DE (22)    | Papier-, Verlags- und Druckgewerbe  | 2                      | .                          | .            | .                                 | .                             | .             | .                 | .              |
| DH/25      | H. v. Gummi- und Kunststoffwaren  | 1                      | .                          | .            | .                                 | .                             | .             | .                 | .              |
| DI/26      | Glasgewerbe, H. v. Keramik, Verarbeitung<br>von Steinen und Erden                     | 4                      | 23                         | 16           | 45                                | 516                           | 314           | 3 777             | .              |
| DJ (28)    | Metallerzeugung und -bearbeitung,<br>H. v. Metallerzeugnissen                         | 11                     | 535                        | 404          | 903                               | 11 824                        | 8 186         | 55 317            | .              |
| 28.1       | Stahl- und Leichtmetallbau  | 8                      | 435                        | 318          | 747                               | 9 379                         | 6 343         | 46 773            | .              |
| DK/29      | Maschinenbau  | 2                      | .                          | .            | .                                 | .                             | .             | .                 | .              |

1) Jahresdurchschnitt

**Noch: 5. Ergebnisse der Betriebe nach Kreisen und nach ausgewählten Wirtschaftszweigen  
Jahr 2004**

| WZ<br>2003 | Kreisfreie Stadt/Landkreis<br>Abschnitt/Abteilung/Gruppe<br>(H. v. = Herstellung von) | Betriebe <sup>1)</sup> | Beschäftigte <sup>1)</sup> | Darunter     | Geleistete<br>Arbeits-<br>stunden | Lohn- und<br>Gehalt-<br>summe | Darunter      | Gesamt-<br>umsatz | Darunter      |
|------------|---|------------------------|----------------------------|--------------|-----------------------------------|-------------------------------|---------------|-------------------|---------------|
|            |   |                        |                            | Arbeiter     |                                   |                               | Lohn          |                   | Ausland       |
|            |   |                        |                            | Anzahl       |                                   | 1 000                         | 1 000 EUR     |                   |               |
|            | <b>Noch: Landkreise</b>   |                        |                            |              |                                   |                               |               |                   |               |
|            | noch: <b>Nordwestmecklenburg</b>  |                        |                            |              |                                   |                               |               |                   |               |
| DL         | H. v. Büromaschinen, DV-Geräten und<br>-Einrichtungen; Elektrotechnik usw.            | 4                      | 294                        | 146          | 452                               | 8 001                         | 2 512         | 40 557            | .             |
| 31         | H. v. Geräten der Elektrizitätserzeugung,<br>-verteilung u. Ä.                        | 2                      | .                          | .            | .                                 | .                             | .             | .                 | .             |
| 33         | Medizin-, Mess-, Steuer- und Regelungstechnik,<br>Optik, H. v. Uhren                  | 2                      | .                          | .            | .                                 | .                             | .             | .                 | .             |
| DM (34)    | Fahrzeugbau   | 1                      | .                          | .            | .                                 | .                             | .             | .                 | .             |
| DN         | H. v. Möbeln, Schmuck, Musikinstrumenten<br>usw., Recycling                           | 5                      | 670                        | 498          | 1 150                             | 18 517                        | 11 514        | 79 040            | 3 668         |
| 36         | H. v. Möbeln, Schmuck, Musikinstrumenten,<br>Sportgeräten usw.                        | 4                      | .                          | .            | .                                 | .                             | .             | .                 | .             |
| 37         | Recycling   | 1                      | .                          | .            | .                                 | .                             | .             | .                 | .             |
| D          | Verarbeitendes Gewerbe  | 41                     | 3 364                      | 2 320        | 5 864                             | 83 041                        | 49 593        | 598 241           | .             |
|            | <b>Ostvorpommern</b>  | <b>31</b>              | <b>1 922</b>               | <b>1 486</b> | <b>3 170</b>                      | <b>48 057</b>                 | <b>32 198</b> | <b>400 184</b>    | <b>86 134</b> |
| CA (11)    | Kohlenbergbau, Torfgewinnung, Gewinnung von<br>Erdöl und Erdgas usw.                  | 1                      | .                          | .            | .                                 | .                             | .             | .                 | .             |
| CB (14)    | Erzbergbau, Gewinnung von Steinen und Erden,<br>sonstiger Bergbau                     | 3                      | .                          | .            | .                                 | .                             | .             | .                 | .             |
| C          | Bergbau und Gewinnung von Steinen und Erden   | 4                      | 46                         | 39           | 95                                | 1 101                         | 882           | 5 291             | .             |
| DA (15)    | Ernährungsgewerbe und Tabakverarbeitung   | 9                      | 622                        | 468          | 1 069                             | 12 165                        | 8 191         | 189 787           | .             |
| 15.1       | Schlachten und Fleischverarbeitung  | 5                      | 338                        | 262          | 571                               | 5 273                         | 3 536         | .                 | .             |
| DD/20      | Holzgewerbe (ohne H. v. Möbeln)   | 2                      | .                          | .            | .                                 | .                             | .             | .                 | .             |
| DE (22)    | Papier-, Verlags- und Druckgewerbe  | 1                      | .                          | .            | .                                 | .                             | .             | .                 | .             |
| DI/26      | Glasgewerbe, H. v. Keramik, Verarbeitung<br>von Steinen und Erden                     | 2                      | .                          | .            | .                                 | .                             | .             | .                 | .             |
| DJ (28)    | Metallerzeugung und -bearbeitung,<br>H. v. Metallerzeugnissen                         | 3                      | 130                        | 105          | 205                               | 2 715                         | 1 850         | 12 364            | .             |
| DK/29      | Maschinenbau  | 2                      | .                          | .            | .                                 | .                             | .             | .                 | .             |
| DL (31)    | H. v. Büromaschinen, DV-Geräten und<br>-Einrichtungen; Elektrotechnik usw.            | 1                      | .                          | .            | .                                 | .                             | .             | .                 | .             |
| DM (35)    | Fahrzeugbau   | 4                      | .                          | .            | .                                 | .                             | .             | .                 | .             |
| 35.1       | Schiff- und Bootsbau  | 4                      | .                          | .            | .                                 | .                             | .             | .                 | .             |
| DN         | H. v. Möbeln, Schmuck, Musikinstrumenten<br>usw., Recycling                           | 3                      | 89                         | 74           | 152                               | 1 419                         | 1 119         | 6 311             | .             |
| 36         | H. v. Möbeln, Schmuck, Musikinstrumenten,<br>Sportgeräten usw.                        | 2                      | .                          | .            | .                                 | .                             | .             | .                 | .             |
| 37         | Recycling   | 1                      | .                          | .            | .                                 | .                             | .             | .                 | .             |
| D          | Verarbeitendes Gewerbe  | 27                     | 1 876                      | 1 447        | 3 074                             | 46 956                        | 31 316        | 394 893           | 86 134        |
|            | <b>Parchim</b>  | <b>45</b>              | <b>2 406</b>               | <b>1 725</b> | <b>4 083</b>                      | <b>51 694</b>                 | <b>32 545</b> | <b>263 446</b>    | <b>19 254</b> |
| C (CB)     | Bergbau und Gewinnung von Steinen und Erden   | 1                      | .                          | .            | .                                 | .                             | .             | .                 | .             |
| DA (15)    | Ernährungsgewerbe und Tabakverarbeitung   | 14                     | 854                        | 568          | 1 465                             | 17 509                        | 10 441        | 106 550           | .             |
| 15.1       | Schlachten und Fleischverarbeitung  | 3                      | 228                        | 174          | 415                               | 3 815                         | 2 746         | 13 516            | .             |
| 15.8       | Sonstiges Ernährungsgewerbe<br>(ohne Getränkeherstellung)                             | 7                      | 216                        | 151          | 388                               | 2 641                         | 1 960         | 9 777             | .             |
| DB (18)    | Textil- und Bekleidungsgewerbe  | 1                      | .                          | .            | .                                 | .                             | .             | .                 | .             |
| DD/20      | Holzgewerbe (ohne H. v. Möbeln)   | 2                      | .                          | .            | .                                 | .                             | .             | .                 | .             |
| DG/24      | H. v. chemischen Erzeugnissen   | 2                      | .                          | .            | .                                 | .                             | .             | .                 | .             |
| DH/25      | H. v. Gummi- und Kunststoffwaren  | 2                      | .                          | .            | .                                 | .                             | .             | .                 | .             |
| DI/26      | Glasgewerbe, H. v. Keramik, Verarbeitung<br>von Steinen und Erden                     | 4                      | 228                        | 154          | 408                               | 6 609                         | 3 851         | 26 132            | .             |
| DJ (28)    | Metallerzeugung und -bearbeitung,<br>H. v. Metallerzeugnissen                         | 9                      | 368                        | 277          | 608                               | 7 392                         | 4 831         | 40 023            | .             |
| DK/29      | Maschinenbau  | 6                      | 577                        | 464          | 941                               | 12 616                        | 9 069         | 51 502            | 2 592         |
| DL         | H. v. Büromaschinen, DV-Geräten und<br>-Einrichtungen; Elektrotechnik usw.            | 2                      | .                          | .            | .                                 | .                             | .             | .                 | .             |
| 31         | H. v. Geräten der Elektrizitätserzeugung,<br>-verteilung u. Ä.                        | 1                      | .                          | .            | .                                 | .                             | .             | .                 | .             |
| 33         | Medizin-, Mess-, Steuer- und Regelungstechnik,<br>Optik, H. v. Uhren                  | 1                      | .                          | .            | .                                 | .                             | .             | .                 | .             |
| DN (36)    | H. v. Möbeln, Schmuck, Musikinstrumenten<br>usw., Recycling                           | 2                      | .                          | .            | .                                 | .                             | .             | .                 | .             |
| D          | Verarbeitendes Gewerbe  | 44                     | .                          | .            | .                                 | .                             | .             | .                 | .             |
|            | <b>Rügen</b>  | <b>20</b>              | <b>1 208</b>               | <b>902</b>   | <b>2 046</b>                      | <b>24 040</b>                 | <b>16 121</b> | <b>142 587</b>    | <b>15 543</b> |
| C (CB)     | Bergbau und Gewinnung von Steinen und Erden   | 2                      | .                          | .            | .                                 | .                             | .             | .                 | .             |
| DA (15)    | Ernährungsgewerbe und Tabakverarbeitung   | 10                     | 890                        | 640          | 1 492                             | 15 355                        | 9 499         | 118 794           | .             |
| 15.2       | Fischverarbeitung   | 5                      | 462                        | 378          | 792                               | 9 155                         | 5 693         | 94 217            | .             |
| DE (22)    | Papier-, Verlags- und Druckgewerbe  | 1                      | .                          | .            | .                                 | .                             | .             | .                 | .             |
| DJ (28)    | Metallerzeugung und -bearbeitung,<br>H. v. Metallerzeugnissen                         | 3                      | 87                         | 79           | 174                               | 1 920                         | 1 440         | 6 886             | .             |

1) Jahresdurchschnitt



**Noch: 5. Ergebnisse der Betriebe nach Kreisen und nach ausgewählten Wirtschaftszweigen  
Jahr 2004**

| WZ<br>2003 | Kreisfreie Stadt/Landkreis<br>Abschnitt/Abteilung/Gruppe<br>(H. v. = Herstellung von) | Betriebe <sup>1)</sup> | Beschäftigte <sup>1)</sup> | Darunter   | Geleistete<br>Arbeits-<br>stunden | Lohn- und<br>Gehalt-<br>summe | Darunter      | Gesamt-<br>umsatz | Darunter      |
|------------|---|------------------------|----------------------------|------------|-----------------------------------|-------------------------------|---------------|-------------------|---------------|
|            |   |                        |                            | Arbeiter   |                                   |                               | Lohn          |                   | Ausland       |
|            |   |                        |                            | Anzahl     |                                   |                               | 1 000         |                   | 1 000 EUR     |
|            | <b>Noch: Landkreise</b>   |                        |                            |            |                                   |                               |               |                   |               |
|            | noch: <b>Rügen</b>  |                        |                            |            |                                   |                               |               |                   |               |
| DK/29      | Maschinenbau  | 1                      | .                          | .          | .                                 | .                             | .             | .                 | .             |
| DL         | H. v. Büromaschinen, DV-Geräten und<br>-Einrichtungen; Elektrotechnik usw.            | 2                      | .                          | .          | .                                 | .                             | .             | .                 | .             |
| 31         | H. v. Geräten der Elektrizitätserzeugung,<br>-verteilung u. Ä.                        | 1                      | .                          | .          | .                                 | .                             | .             | .                 | .             |
| 33         | Medizin-, Mess-, Steuer- und Regelungstechnik,<br>Optik, H. v. Uhren                  | 1                      | .                          | .          | .                                 | .                             | .             | .                 | .             |
| DM (34)    | Fahrzeugbau   | 1                      | .                          | .          | .                                 | .                             | .             | .                 | .             |
| D          | Verarbeitendes Gewerbe  | 18                     | .                          | .          | .                                 | .                             | .             | .                 | .             |
|            | <b>Uecker-Randow</b>  | <b>21</b>              | <b>1 019</b>               | <b>844</b> | <b>1 714</b>                      | <b>20 679</b>                 | <b>15 112</b> | <b>78 452</b>     | <b>19 492</b> |
| C (CB)     | Bergbau und Gewinnung von Steinen und Erden   | 1                      | .                          | .          | .                                 | .                             | .             | .                 | .             |
| DA (15)    | Ernährungsgewerbe und Tabakverarbeitung   | 4                      | 222                        | .          | 419                               | 3 242                         | .             | 10 577            | .             |
| DB (17)    | Textil- und Bekleidungsgewerbe  | 1                      | .                          | .          | .                                 | .                             | .             | .                 | .             |
| DI/26      | Glasgewerbe, H. v. Keramik, Verarbeitung<br>von Steinen und Erden                     | 4                      | 88                         | 63         | 156                               | 1 716                         | 1 032         | 10 314            | -             |
| DJ         | Metallerzeugung und -bearbeitung,<br>H. v. Metallerzeugnissen                         | 6                      | 368                        | 306        | 611                               | 8 486                         | 6 118         | 42 361            | 16 707        |
| 27         | Metallerzeugung und -bearbeitung  | 2                      | .                          | .          | .                                 | .                             | .             | .                 | .             |
| 28         | H. v. Metallerzeugnissen  | 4                      | .                          | .          | .                                 | .                             | .             | .                 | .             |
| DK/29      | Maschinenbau  | 1                      | .                          | .          | .                                 | .                             | .             | .                 | .             |
| DL         | H. v. Büromaschinen, DV-Geräten und<br>-Einrichtungen; Elektrotechnik usw.            | 2                      | .                          | .          | .                                 | .                             | .             | .                 | .             |
| 31         | H. v. Geräten der Elektrizitätserzeugung,<br>-verteilung u. Ä.                        | 1                      | .                          | .          | .                                 | .                             | .             | .                 | .             |
| 33         | Medizin-, Mess-, Steuer- und Regelungstechnik,<br>Optik, H. v. Uhren                  | 1                      | .                          | .          | .                                 | .                             | .             | .                 | .             |
| DM (34)    | Fahrzeugbau   | 1                      | .                          | .          | .                                 | .                             | .             | .                 | .             |
| DN (36)    | H. v. Möbeln, Schmuck, Musikinstrumenten<br>usw., Recycling                           | 1                      | .                          | .          | .                                 | .                             | .             | .                 | .             |
| D          | Verarbeitendes Gewerbe  | 20                     | .                          | .          | .                                 | .                             | .             | .                 | .             |

1) Jahresdurchschnitt

**6. Ausgewählte Kennziffern für Betriebe im Verarbeitenden Gewerbe sowie  
im Bergbau und in der Gewinnung von Steinen und Erden**

| Jahr<br>Monat | Beschäftigte<br>je Betrieb <sup>1)</sup> | Arbeitsstunden je<br>Beschäftigten <sup>2)</sup> | Lohn und Gehalt<br>je Arbeits-<br>stunde <sup>3)</sup> | Lohn und Gehalt<br>je Beschäftigten | Gesamtumsatz<br>je Beschäftigten | Anteil der Löhne<br>und Gehälter<br>am Gesamtumsatz | Anteil des Aus-<br>landsumsatzes<br>am Gesamtumsatz |
|---------------|--|--|--|-------------------------------------|----------------------------------|---|---|
|               | Anzahl                                   | h  | EUR  |                                     |                                  | %   |   |
| 1991          | 217                                      | 1 178  | 6,7  | 8 916                               | 32 955                           | 27,2  | 18,1  |
| 1992          | 132                                      | 1 466  | 7,9  | 13 342                              | 61 708                           | 21,5  | 18,1  |
| 1993          | 110                                      | 1 578  | 9,0  | 16 475                              | 84 176                           | 19,6  | 12,9  |
| 1994          | 99                                       | 1 650  | 10,4   | 19 612                              | 102 707                          | 19,1  | 18,5  |
| 1995          | 97                                       | 1 623  | 11,6   | 21 525                              | 111 426                          | 19,3  | 13,8  |
| 1996          | 91                                       | 1 632  | 11,9   | 22 284                              | 123 094                          | 18,1  | 10,6  |
| 1997          | 85                                       | 1 639  | 11,9   | 22 492                              | 137 332                          | 16,4  | 12,9  |
| 1998          | 79                                       | 1 681  | 11,7   | 22 606                              | 139 796                          | 16,2  | 14,9  |
| 1999          | 75                                       | 1 681  | 11,9   | 22 893                              | 140 599                          | 16,3  | 13,0  |
| 2000          | 74                                       | 1 685  | 11,9   | 23 123                              | 157 350                          | 14,7  | 21,6  |
| 2001          | 73                                       | 1 671  | 12,0   | 23 397                              | 168 256                          | 13,9  | 20,8  |
| 2002          | 69                                       | 1 654  | 12,0   | 23 763                              | 165 686                          | 14,0  | 18,0  |
| 2003          | 70                                       | 1 635  | 14,8   | 24 154                              | 174 378                          | 13,9  | 24,6  |
| 2004          | 70                                       | 1 700  | 14,4   | 24 454                              | 181 426                          | 13,5  | 19,7  |
| 2003          |  |  |  |                                     |                                  |   |   |
| Januar        | 69                                       | 141  | 14,0   | 1 983                               | 11 823                           | 16,8  | 17,5  |
| Februar       | 69                                       | 136  | 14,2   | 1 933                               | 13 451                           | 14,4  | 19,7  |
| März          | 69                                       | 153  | 13,1   | 1 999                               | 16 229                           | 12,3  | 23,8  |
| April         | 69                                       | 141  | 14,4   | 2 043                               | 15 225                           | 13,4  | 24,4  |
| Mai           | 69                                       | 134  | 15,1   | 2 020                               | 14 811                           | 13,6  | 23,9  |
| Juni          | 70                                       | 145  | 14,5   | 2 109                               | 14 987                           | 14,1  | 18,0  |
| Juli          | 70                                       | 136  | 14,8   | 2 000                               | 15 995                           | 12,5  | 22,8  |
| August        | 71                                       | 141  | 14,1   | 1 990                               | 15 143                           | 13,1  | 19,1  |
| September     | 70                                       | 146  | 13,5   | 1 978                               | 16 192                           | 12,2  | 14,7  |
| Oktober       | 70                                       | 143  | 14,0   | 1 996                               | 14 574                           | 13,7  | 16,1  |
| November      | 70                                       | 149  | 15,7   | 2 333                               | 17 325                           | 13,5  | 20,1  |
| Dezember      | 70                                       | 135  | 15,3   | 2 062                               | 15 527                           | 13,3  | 15,2  |

1) Angaben zu den Jahren 1991 - 2004 jeweils Jahresdurchschnitt

2) bis 2002 Arbeiterstunde je Arbeiter

3) bis 2002 Lohn je Arbeiterstunde

**7. Ergebnisse der fachlichen Betriebsteile**  
**7.1. Beschäftigte und Umsatz der fachlichen Betriebsteile**  
**Dezember 2004**

| WZ<br>2003 | Wirtschaftszweig  | Beschäftigte |           | Umsatz    |                |
|------------|---|--------------|-----------|-----------|----------------|
|            |   | insgesamt    | darunter  | insgesamt | darunter       |
|            |   |              | Arbeiter  |           | Auslandsumsatz |
|            |   | Anzahl       | 1 000 EUR |           |                |
| C          | Bergbau und Gewinnung von Steinen und Erden   | 429          | 349       | 3 375     | -              |
| CA         | Kohlenbergbau, Torfgewinnung, Gewinnung von Erdöl und Erdgas, Bergbau auf Uran- und Thoriumerze | .            | .         | .         | -              |
| 10         | Kohlenbergbau, Torfgewinnung  | .            | .         | .         | -              |
| 11         | Gewinnung von Erdöl und Erdgas, Erbringung damit verbundener Dienstleistungen                   | .            | .         | .         | -              |
| CB         | Erzbergbau, Gewinnung von Steinen und Erden, sonstiger Bergbau                                  | .            | .         | .         | -              |
| 14         | Gewinnung von Steinen und Erden, sonstiger Bergbau  | .            | .         | .         | -              |
| 14.2       | Gewinnung von Kies, Sand, Ton und Kaolin  | 325          | 269       | 2 850     | -              |
| D          | Verarbeitendes Gewerbe  | 48 528       | 34 693    | 743 594   | 115 768        |
| DA         | Ernährungsgewerbe und Tabakverarbeitung   | .            | .         | .         | .              |
| 15         | Ernährungsgewerbe   | 13 835       | 10 138    | 280 759   | 28 564         |
|            | darunter  |              |           |           |                |
| 15.1       | Schlachten und Fleischverarbeitung  | 3 462        | 2 743     | 57 090    | 3 918          |
| 15.2       | Fischverarbeitung   | 1 238        | 1 014     | 20 912    | .              |
| 15.3       | Obst- und Gemüseverarbeitung  | 998          | 783       | 17 426    | 4 250          |
| 15.5       | Milchverarbeitung; Herstellung von Speiseeis  | 1 330        | 955       | 101 472   | 5 683          |
| 15.6       | Mahl- und Schälmaschinen, Herstellung von Stärke und Stärkeerzeugnissen                         | 113          | 93        | 2 364     | -              |
| 15.7       | Herstellung von Futtermitteln   | 164          | 123       | 6 103     | .              |
| 15.8       | Sonstiges Ernährungsgewerbe (ohne Getränkeherstellung)  | 5 344        | 3 565     | 45 739    | 12 097         |
| 15.9       | Herstellung von Getränken   | 1 186        | 862       | 29 652    | .              |
| 16         | Tabakverarbeitung   | .            | .         | .         | .              |
| DB         | Textil- und Bekleidungsindustrie  | .            | .         | .         | .              |
| 17         | Textilgewerbe   | 258          | 206       | 860       | .              |
| 18         | Bekleidungsindustrie  | .            | .         | .         | .              |
| DC/19      | Ledergewerbe  | .            | .         | .         | .              |
| DD/20      | Holzgewerbe (ohne Herstellung von Möbeln)   | 2 473        | 1 919     | 44 812    | 7 455          |
| 20.1       | Säge-, Hobel- und Holzimprägnierwerke   | 523          | 436       | 8 224     | .              |
| 20.2       | Herstellung von Furnier-, Sperrholz-, Holzfasern und Holzspanplatten                            | 817          | 654       | 27 127    | .              |
| 20.3       | Herstellung von Konstr.-, Fertigbauteilen, Ausbauelementen und Fertigteilbauten aus Holz        | 980          | 703       | 8 070     | 867            |
| DE         | Papier-, Verlags- und Druckgewerbe  | 3 872        | 2 088     | 40 846    | .              |
| 21         | Papiergewerbe   | 430          | 344       | 5 562     | .              |
| 22         | Verlags-, Druckgewerbe, Vervielfältigung  | 3 442        | 1 744     | 35 284    | .              |
| 22.1       | Verlagsgewerbe  | 1 224        | .         | 15 113    | .              |
| 22.2       | Druckgewerbe  | 654          | 484       | 3 312     | .              |
| 22.3       | Vervielfältigung von bespielten Ton-, Bild- und Datenträgern                                    | 1 564        | .         | 16 860    | .              |
| DG/24      | Herstellung von chemischen Erzeugnissen   | 1 116        | 691       | 39 848    | 20 135         |
| DH/25      | Herstellung von Gummi- und Kunststoffwaren  | 1 392        | 963       | 14 402    | 3 518          |
| 25.1       | Herstellung von Gummiwaren  | 132          | 103       | 631       | 106            |
| 25.2       | Herstellung von Kunststoffwaren   | 1 260        | 860       | 13 771    | 3 412          |
| DI/26      | Glasgewerbe, Herstellung von Keramik, Verarbeitung von Steinen und Erden                        | 2 257        | 1 573     | 18 493    | 507            |
| 26.1       | Herstellung von Glas und Glaswaren  | 407          | 293       | 2 961     | .              |

**Noch: 7. Ergebnisse der fachlichen Betriebsteile**  
**Noch: 7.1. Beschäftigte und Umsatz der fachlichen Betriebsteile**  
**Dezember 2004**

| WZ<br>2003   | Wirtschaftszweig  | Beschäftigte  |               | Umsatz         |                |
|--------------|---|---------------|---------------|----------------|----------------|
|              |   | insgesamt     | darunter      | insgesamt      | darunter       |
|              |   |               | Arbeiter      |                | Auslandsumsatz |
|              |   | Anzahl        | 1 000 EUR     |                |                |
| 26.6         | Herstellung von Erzeugnissen aus Beton, Zement und Gips                           | 1 468         | 1 037         | 12 877         | .              |
| DJ           | Metallerzeugung und -bearbeitung, Herstellung von Metallerzeugnissen              | 5 506         | 4 108         | 48 179         | 8 036          |
| 27           | Metallerzeugung und -bearbeitung  | 629           | 410           | 6 078          | .              |
| 28           | Herstellung von Metallerzeugnissen  | 4 877         | 3 698         | 42 101         | .              |
| 28.1         | Stahl- und Leichtmetallbau  | 3 310         | 2 427         | 28 613         | 842            |
| 28.4         | Herstellung von Schmiede-, Press-, Zieh- und Stanzteilen u. Ä.                    | 173           | 140           | 1 427          | .              |
| 28.5         | Oberflächenveredlung, Wärmebehandlung, Mechanik a. n. g.                          | 848           | 719           | 4 768          | 261            |
| 28.7         | Herstellung von sonstigen Metallwaren   | 491           | 366           | 7 037          | 3 914          |
| DK/29        | Maschinenbau  | 3 499         | 2 546         | 31 239         | 6 352          |
| 29.1         | Herstellung von Maschinen für die Erzeugung und Nutzung von mechanischer Energie  | 875           | 673           | 9 509          | 2 529          |
| 29.2         | Herstellung von sonstigen nicht wirtschaftszweig-spezifischen Maschinen           | 820           | 537           | 9 373          | 1 228          |
| 29.4         | Herstellung von Werkzeugmaschinen   | 444           | 346           | 2 559          | .              |
| 29.5         | Herstellung von Maschinen für sonstige bestimmte Wirtschaftszweige                | 1 213         | 876           | 9 055          | 2 413          |
| DL           | Herstellung von Büromaschinen, DV-Geräten und -Einrichtungen; Elektrotechnik usw. | 4 563         | 2 821         | 71 072         | 17 986         |
| 31           | Herstellung von Geräten der Elektrizitätserzeugung, -verteilung u. Ä.             | 2 427         | 1 732         | 38 887         | 4 615          |
| 31.1         | Herstellung von Elektromotoren, Generatoren, Transformatoren                      | 833           | 514           | .              | .              |
| 31.2         | Herstellung von Elektrizitätsverteilungs- und -schalteinrichtungen                | 746           | 531           | 12 366         | .              |
| 31.6         | Herstellung von elektrischen Ausrüstungen a. n. g.                                | 339           | 267           | 3 101          | .              |
| 32           | Rundfunk- und Nachrichtentechnik  | 990           | 498           | 23 324         | .              |
| 33           | Medizin-, Mess-, Steuer- und Regelungstechnik, Optik, Herstellung von Uhren       | 1 146         | 591           | 8 860          | .              |
| DM           | Fahrzeugbau   | 7 755         | 6 185         | 131 039        | 12 590         |
| 34           | Herstellung von Kraftwagen und Kraftwagenteilen                                   | 1 626         | 1 215         | 33 296         | .              |
| 34.2         | Herstellung von Karosserien, Aufbauten und Anhängern                              | 810           | 622           | 6 982          | .              |
| 35           | Sonstiger Fahrzeugbau   | 6 129         | 4 970         | 97 743         | .              |
| 35.1         | Schiff- und Bootsbau  | 5 778         | 4 685         | 95 987         | 1 413          |
| DN           | Herstellung von Möbeln, Schmuck, Musikinstrumenten usw., Recycling                | 1 826         | 1 343         | 21 295         | 1 685          |
| 36           | Herstellung von Möbeln, Schmuck, Musikinstrumenten, Sportgeräten usw.             | 1 311         | 970           | 10 762         | .              |
| 36.11        | Herstellung von Sitzmöbeln  | 181           | 153           | 804            | .              |
| 36.12        | Herstellung von Büro- und Ladenmöbeln   | 695           | 500           | 6 605          | .              |
| 37           | Recycling   | 515           | 373           | 10 533         | .              |
| 37.1         | Recycling von metallischen Altmaterialien und Reststoffen                         | 181           | 128           | 6 255          | .              |
| 37.2         | Recycling von nicht metallischen Altmaterialien und Reststoffen                   | 334           | 245           | 4 278          | .              |
| <b>C + D</b> | <b>Insgesamt</b>  | <b>48 957</b> | <b>35 042</b> | <b>746 969</b> | <b>115 768</b> |

**Noch: 7. Ergebnisse der fachlichen Betriebsteile**  
**7.2. Beschäftigte und Umsatz der fachlichen Betriebsteile**  
**Jahr 2004**

| WZ<br>2003 | Wirtschaftszweig  | Beschäftigte <sup>1)</sup> |           | Umsatz    |                |
|------------|---|----------------------------|-----------|-----------|----------------|
|            |   | insgesamt                  | darunter  | insgesamt | darunter       |
|            |   |                            | Arbeiter  |           | Auslandsumsatz |
|            |   | Anzahl                     | 1 000 EUR |           |                |
| C          | Bergbau und Gewinnung von Steinen und Erden   | 438                        | 353       | 58 762    | .              |
| CA         | Kohlenbergbau, Torfgewinnung, Gewinnung von Erdöl und Erdgas, Bergbau auf Uran- und Thoriumerze | .                          | .         | .         | .              |
| 10         | Kohlenbergbau, Torfgewinnung  | .                          | .         | .         | .              |
| 11         | Gewinnung von Erdöl und Erdgas, Erbringung damit verbundener Dienstleistungen                   | .                          | .         | .         | .              |
| CB         | Erzbergbau, Gewinnung von Steinen und Erden, sonstiger Bergbau                                  | .                          | .         | .         | .              |
| 14         | Gewinnung von Steinen und Erden, sonstiger Bergbau  | .                          | .         | .         | .              |
| 14.2       | Gewinnung von Kies, Sand, Ton und Kaolin  | 325                        | 266       | 43 643    | -              |
| D          | Verarbeitendes Gewerbe  | 48 051                     | 34 441    | 8 569 699 | .              |
| DA         | Ernährungsgewerbe und Tabakverarbeitung   | .                          | .         | .         | .              |
| 15         | Ernährungsgewerbe   | 13 874                     | 10 122    | 3 043 631 | 280 194        |
|            | darunter  |                            |           |           |                |
| 15.1       | Schlachten und Fleischverarbeitung  | 3 534                      | 2 798     | 582 903   | 34 980         |
| 15.2       | Fischverarbeitung   | 1 158                      | 941       | 177 705   | .              |
| 15.3       | Obst- und Gemüseverarbeitung  | 960                        | 746       | 160 779   | 43 441         |
| 15.5       | Milchverarbeitung; Herstellung von Speiseeis  | 1 421                      | 1 058     | 1 081 071 | 59 912         |
| 15.6       | Mahl- und Schälmaschinen, Herstellung von Stärke und Stärkeerzeugnissen                         | 155                        | 132       | 43 751    | -              |
| 15.7       | Herstellung von Futtermitteln   | 138                        | 98        | 80 311    | .              |
| 15.8       | Sonstiges Ernährungsgewerbe (ohne Getränkeherstellung)  | 5 300                      | 3 473     | 546 641   | 94 538         |
| 15.9       | Herstellung von Getränken   | 1 209                      | 877       | 370 469   | 27 562         |
| 16         | Tabakverarbeitung   | .                          | .         | .         | .              |
| DB         | Textil- und Bekleidungsindustrie  | .                          | .         | .         | .              |
| 17         | Textilgewerbe   | 263                        | 224       | 22 073    | .              |
| 18         | Bekleidungsindustrie  | .                          | .         | .         | .              |
| DC/19      | Ledergewerbe  | .                          | .         | .         | .              |
| DD/20      | Holzgewerbe (ohne Herstellung von Möbeln)   | 2 425                      | 1 895     | 675 566   | 134 094        |
| 20.1       | Säge-, Hobel- und Holzimprägnierwerke   | 502                        | 418       | 153 610   | .              |
| 20.2       | Herstellung von Furnier-, Sperrholz-, Holzfasern und Holzspanplatten                            | 805                        | 656       | 360 448   | .              |
| 20.3       | Herstellung von Konstr.-, Fertigbauteilen, Ausbauelementen und Fertigteilbauten aus Holz        | 974                        | 701       | 147 336   | 15 127         |
| DE         | Papier-, Verlags- und Druckgewerbe  | 3 668                      | 1 913     | 474 371   | 102 301        |
| 21         | Papiergewerbe   | 423                        | 334       | 72 207    | .              |
| 22         | Verlags-, Druckgewerbe, Vervielfältigung  | 3 245                      | 1 579     | 402 163   | .              |
| 22.1       | Verlagsgewerbe  | 1 224                      | .         | 174 292   | .              |
| 22.2       | Druckgewerbe  | 685                        | 511       | 37 777    | .              |
| 22.3       | Vervielfältigung von bespielten Ton-, Bild- und Datenträgern                                    | 1 336                      | .         | 190 095   | .              |
| DG/24      | Herstellung von chemischen Erzeugnissen   | 1 107                      | 693       | 475 026   | 222 126        |
| DH/25      | Herstellung von Gummi- und Kunststoffwaren  | 1 402                      | 982       | 204 120   | 48 152         |
| 25.1       | Herstellung von Gummiwaren  | 127                        | 98        | 13 395    | 3 000          |
| 25.2       | Herstellung von Kunststoffwaren   | 1 276                      | 884       | 190 725   | 45 152         |
| DI/26      | Glasgewerbe, Herstellung von Keramik, Verarbeitung von Steinen und Erden                        | 2 372                      | 1 682     | 326 668   | 13 260         |
| 26.1       | Herstellung von Glas und Glaswaren  | 391                        | 288       | 45 564    | .              |

1) Jahresdurchschnitt

**Noch: 7. Ergebnisse der fachlichen Betriebsteile**  
**Noch: 7.2. Beschäftigte und Umsatz der fachlichen Betriebsteile**  
**Jahr 2004**

| WZ<br>2003   | Wirtschaftszweig  | Beschäftigte <sup>1)</sup> |               | Umsatz           |                  |
|--------------|---|----------------------------|---------------|------------------|------------------|
|              |   | insgesamt                  | darunter      | insgesamt        | darunter         |
|              |   |                            | Arbeiter      |                  | Auslandsumsatz   |
|              |   | Anzahl                     | 1 000 EUR     |                  |                  |
| 26.6         | Herstellung von Erzeugnissen aus Beton, Zement und Gips                           | 1 592                      | 1 148         | 232 124          | .                |
| DJ           | Metallerzeugung und -bearbeitung, Herstellung von Metallerzeugnissen              | 5 377                      | 4 088         | 571 161          | 82 743           |
| 27           | Metallerzeugung und -bearbeitung  | 524                        | 376           | 64 824           | 27 402           |
| 28           | Herstellung von Metallerzeugnissen  | 4 853                      | 3 712         | 506 337          | 55 341           |
| 28.1         | Stahl- und Leichtmetallbau  | 3 345                      | 2 503         | 336 293          | 13 172           |
| 28.4         | Herstellung von Schmiede-, Press-, Zieh- und Stanzteilen u. Ä.                    | 174                        | 142           | 19 369           | .                |
| 28.5         | Oberflächenveredlung, Wärmebehandlung, Mechanik a. n. g.                          | 787                        | 660           | 70 634           | 4 793            |
| 28.7         | Herstellung von sonstigen Metallwaren   | 470                        | 345           | 75 879           | 35 945           |
| DK/29        | Maschinenbau  | 3 310                      | 2 440         | 314 163          | 53 974           |
| 29.1         | Herstellung von Maschinen für die Erzeugung und Nutzung von mechanischer Energie  | 828                        | 633           | 86 390           | 13 468           |
| 29.2         | Herstellung von sonstigen nicht wirtschaftszweig-spezifischen Maschinen           | 702                        | 490           | 76 561           | 14 134           |
| 29.4         | Herstellung von Werkzeugmaschinen   | 428                        | 336           | 27 734           | .                |
| 29.5         | Herstellung von Maschinen für sonstige bestimmte Wirtschaftszweige                | 1 182                      | 848           | 114 491          | 20 303           |
| DL           | Herstellung von Büromaschinen, DV-Geräten und -Einrichtungen; Elektrotechnik usw. | 4 575                      | 2 859         | 832 980          | 207 939          |
| 31           | Herstellung von Geräten der Elektrizitätserzeugung, -verteilung u. Ä.             | 2 488                      | 1 798         | 538 998          | 96 692           |
| 31.1         | Herstellung von Elektromotoren, Generatoren, Transformatoren                      | 868                        | 554           | .                | .                |
| 31.2         | Herstellung von Elektrizitätsverteilungs- und -schalteinrichtungen                | 776                        | 552           | 144 984          | .                |
| 31.6         | Herstellung von elektrischen Ausrüstungen a. n. g.                                | 329                        | 268           | 32 888           | .                |
| 32           | Rundfunk- und Nachrichtentechnik  | 964                        | 473           | 203 280          | .                |
| 33           | Medizin-, Mess-, Steuer- und Regelungstechnik, Optik, Herstellung von Uhren       | 1 123                      | 589           | 90 702           | .                |
| DM           | Fahrzeugbau   | 7 648                      | 6 069         | 1 358 494        | 567 357          |
| 34           | Herstellung von Kraftwagen und Kraftwagenteilen                                   | 1 541                      | 1 141         | 360 456          | .                |
| 34.2         | Herstellung von Karosserien, Aufbauten und Anhängern                              | 736                        | 562           | 73 352           | .                |
| 35           | Sonstiger Fahrzeugbau   | 6 107                      | 4 928         | 998 038          | .                |
| 35.1         | Schiff- und Bootsbau  | 5 785                      | 4 664         | 981 181          | 450 946          |
| DN           | Herstellung von Möbeln, Schmuck, Musikinstrumenten usw., Recycling                | 1 865                      | 1 368         | 260 693          | 18 498           |
| 36           | Herstellung von Möbeln, Schmuck, Musikinstrumenten, Sportgeräten usw.             | 1 342                      | 991           | 140 178          | .                |
| 36.11        | Herstellung von Sitzmöbeln  | 197                        | 165           | 16 799           | .                |
| 36.12        | Herstellung von Büro- und Ladenmöbeln   | 695                        | 497           | 74 977           | .                |
| 37           | Recycling   | 523                        | 377           | 120 515          | .                |
| 37.1         | Recycling von metallischen Altmaterialien und Reststoffen                         | 181                        | 128           | 69 503           | .                |
| 37.2         | Recycling von nicht metallischen Altmaterialien und Reststoffen                   | 342                        | 249           | 51 012           | .                |
| <b>C + D</b> | <b>Insgesamt</b>  | <b>48 489</b>              | <b>34 794</b> | <b>8 628 461</b> | <b>1 737 286</b> |

1) Jahresdurchschnitt

## 8. Ergebnisse der Betriebe nach Hauptgruppen

### 8.1. Betriebe, Beschäftigte, Arbeitsstunden, Lohn- und Gehaltssumme sowie Umsatz 2004

| Monat<br>Jahr | Betriebe <sup>1)</sup> | Beschäftigte <sup>1)</sup> |                      | Geleistete<br>Arbeits-<br>stunden | Brutto-<br>lohn- und<br>-gehalt-<br>summe | Darunter | Gesamt-<br>umsatz | Darunter       |           | Umsatz aus<br>Eigen-<br>erzeugung |
|---------------|------------------------|----------------------------|----------------------|-----------------------------------|---|----------|-------------------|----------------|-----------|-----------------------------------|
|               |                        | insgesamt                  | darunter<br>Arbeiter |                                   |   |          |                   | Auslandsumsatz |           |                                   |
|               |                        |                            |                      |                                   |   | Anzahl   |                   | 1 000          | 1 000 EUR |                                   |

#### Vorleistungsgüterproduzenten

|             |            |               |              |               |                |                |                  |                |                |                  |
|-------------|------------|---------------|--------------|---------------|----------------|----------------|------------------|----------------|----------------|------------------|
| Januar      | 255        | 12 142        | 9 110        | 1 688         | 24 516         | 15 629         | 177 701          | 44 242         | 22 476         | 172 737          |
| Februar     | 251        | 12 069        | 8 013        | 1 626         | 23 861         | 14 956         | 184 033          | 44 316         | 23 624         | 177 510          |
| März        | 251        | 12 221        | 9 150        | 1 885         | 25 079         | 16 132         | 225 708          | 50 659         | 27 707         | 217 199          |
| April       | 256        | 12 509        | 9 396        | 1 791         | 26 259         | 16 591         | 233 266          | 49 884         | 27 027         | 223 675          |
| Mai         | 256        | 12 507        | 9 390        | 1 727         | 26 457         | 17 054         | 213 827          | 42 578         | 24 429         | 207 632          |
| Juni        | 255        | 12 618        | 9 502        | 1 914         | 28 612         | 18 651         | 247 267          | 46 824         | 24 014         | 239 710          |
| Juli        | 256        | 12 792        | 9 566        | 1 810         | 26 761         | 17 248         | 239 423          | 46 475         | 25 989         | 233 038          |
| August      | 255        | 12 863        | 9 604        | 1 867         | 27 056         | 17 293         | 235 366          | 42 213         | 23 883         | 225 358          |
| September   | 260        | 13 064        | 9 763        | 1 953         | 27 196         | 17 414         | 252 386          | 53 704         | 34 072         | 243 820          |
| Oktober     | 259        | 13 010        | 9 682        | 1 898         | 27 509         | 17 501         | 240 662          | 50 514         | 30 979         | 231 274          |
| November    | 259        | 12 989        | 9 683        | 1 952         | 32 646         | 20 957         | 248 333          | 55 079         | 38 123         | 239 005          |
| Dezember    | 257        | 12 786        | 9 489        | 1 705         | 27 829         | 17 715         | 199 775          | 46 018         | 28 126         | 191 722          |
| <b>Jahr</b> | <b>256</b> | <b>12 631</b> | <b>9 446</b> | <b>21 818</b> | <b>323 782</b> | <b>207 142</b> | <b>2 697 748</b> | <b>572 503</b> | <b>330 449</b> | <b>2 602 680</b> |

#### Investitionsgüterproduzenten

|             |            |               |               |               |                |                |                  |                |                |                  |
|-------------|------------|---------------|---------------|---------------|----------------|----------------|------------------|----------------|----------------|------------------|
| Januar      | 225        | 17 071        | 12 528        | 2 390         | 38 671         | 23 205         | 111 590          | 29 111         | 21 607         | 109 383          |
| Februar     | 223        | 16 936        | 12 433        | 2 295         | 37 359         | 22 829         | 187 194          | 57 349         | 15 272         | 186 039          |
| März        | 223        | 16 894        | 12 395        | 2 565         | 38 361         | 23 843         | 229 503          | 102 872        | 35 274         | 226 941          |
| April       | 228        | 17 167        | 12 468        | 2 399         | 39 315         | 24 024         | 197 520          | 97 057         | 66 592         | 194 456          |
| Mai         | 228        | 17 146        | 12 464        | 2 232         | 38 911         | 24 000         | 217 710          | 104 925        | 76 745         | 215 050          |
| Juni        | 225        | 17 185        | 12 497        | 2 470         | 40 382         | 24 983         | 171 954          | 51 888         | 18 775         | 169 044          |
| Juli        | 226        | 17 267        | 12 625        | 2 230         | 39 237         | 24 328         | 254 033          | 104 297        | 63 862         | 251 131          |
| August      | 226        | 17 375        | 12 713        | 2 359         | 39 020         | 24 222         | 208 143          | 71 480         | 56 707         | 205 227          |
| September   | 231        | 17 559        | 12 842        | 2 527         | 39 125         | 24 267         | 240 661          | 31 972         | 19 686         | 237 052          |
| Oktober     | 231        | 17 560        | 12 852        | 2 440         | 39 208         | 24 101         | 165 918          | 23 122         | 16 728         | 163 065          |
| November    | 231        | 17 511        | 12 814        | 2 560         | 41 609         | 25 261         | 276 081          | 74 704         | 63 589         | 273 487          |
| Dezember    | 231        | 17 499        | 12 719        | 2 179         | 39 560         | 24 149         | 233 321          | 31 744         | 19 003         | 230 556          |
| <b>Jahr</b> | <b>227</b> | <b>17 264</b> | <b>12 613</b> | <b>28 648</b> | <b>470 758</b> | <b>289 215</b> | <b>2 494 628</b> | <b>780 521</b> | <b>473 839</b> | <b>2 461 430</b> |

#### Gebrauchsgüterproduzenten

|             |           |              |              |              |               |               |                |          |          |                |
|-------------|-----------|--------------|--------------|--------------|---------------|---------------|----------------|----------|----------|----------------|
| Januar      | 19        | 1 523        | 1 055        | 222          | 2 882         | 1 643         | 12 699         | .        | .        | 12 678         |
| Februar     | 18        | 1 503        | 1 038        | 207          | 2 742         | 1 516         | 13 538         | .        | .        | 13 531         |
| März        | 18        | 1 511        | 1 049        | 238          | 2 928         | 1 707         | 17 388         | .        | .        | 17 367         |
| April       | 18        | 1 506        | 1 043        | 209          | 3 072         | 1 602         | 13 691         | .        | .        | 13 671         |
| Mai         | 18        | 1 488        | 1 024        | 186          | 3 038         | 1 469         | 12 037         | .        | .        | 12 030         |
| Juni        | 18        | 1 476        | 1 009        | 213          | 2 828         | 1 578         | 12 986         | .        | .        | 12 965         |
| Juli        | 18        | 1 442        | 977          | 179          | 2 806         | 1 563         | 10 450         | .        | .        | 10 443         |
| August      | 18        | 1 407        | 942          | 193          | 2 787         | 1 554         | 11 342         | .        | .        | 11 332         |
| September   | 18        | 1 413        | 950          | 199          | 2 891         | 1 542         | 13 571         | 1 888    | 771      | 13 561         |
| Oktober     | 18        | 1 420        | 965          | 192          | 2 749         | 1 477         | 13 537         | 2 271    | 890      | 13 531         |
| November    | 18        | 1 426        | 972          | 210          | 3 202         | 1 695         | 14 419         | 2 287    | 875      | 14 408         |
| Dezember    | 18        | 1 431        | 979          | 194          | 3 049         | 1 733         | 13 268         | 2 490    | 1 193    | 13 261         |
| <b>Jahr</b> | <b>18</b> | <b>1 462</b> | <b>1 000</b> | <b>2 441</b> | <b>34 974</b> | <b>19 078</b> | <b>158 924</b> | <b>.</b> | <b>.</b> | <b>158 778</b> |

1) Angaben zum Jahr - jeweils Jahresdurchschnitt

## Noch: 8. Ergebnisse der Betriebe nach Hauptgruppen

### Noch: 8.1. Betriebe, Beschäftigte, Arbeitsstunden, Lohn- und Gehaltssumme sowie Umsatz 2004

| Monat<br>Jahr | Betriebe <sup>1)</sup> | Beschäftigte <sup>1)</sup> |                      | Geleistete<br>Arbeits-<br>stunden | Brutto-<br>lohn- und<br>-gehalt-<br>summe | Darunter | Gesamt-<br>umsatz | Darunter       |           | Umsatz aus<br>Eigen-<br>erzeugung |
|---------------|------------------------|----------------------------|----------------------|-----------------------------------|---|----------|-------------------|----------------|-----------|-----------------------------------|
|               |                        | insgesamt                  | darunter<br>Arbeiter |                                   |   |          |                   | Auslandsumsatz |           |                                   |
|               |                        |                            |                      |                                   |   | Lohn     |                   | insgesamt      | darunter  |                                   |
|               |                        | Anzahl                     |                      |                                   |   |          |                   | 1 000          | 1 000 EUR |                                   |

#### Verbrauchsgüterproduzenten

|             |            |               |               |               |                |                |                  |                |                |                  |
|-------------|------------|---------------|---------------|---------------|----------------|----------------|------------------|----------------|----------------|------------------|
| Januar      | 199        | 17 416        | 11 630        | 2 496         | 29 447         | 17 189         | 267 579          | 24 359         | 14 880         | 254 734          |
| Februar     | 199        | 17 323        | 11 580        | 2 374         | 28 506         | 16 465         | 257 278          | 23 388         | 13 018         | 243 915          |
| März        | 199        | 17 437        | 11 694        | 2 651         | 29 723         | 17 613         | 306 635          | 29 877         | 16 401         | 288 180          |
| April       | 200        | 17 517        | 11 718        | 2 489         | 30 830         | 17 699         | 296 087          | 32 547         | 16 426         | 282 166          |
| Mai         | 200        | 17 639        | 11 796        | 2 387         | 30 134         | 17 845         | 278 718          | 26 225         | 16 345         | 267 470          |
| Juni        | 199        | 17 846        | 11 972        | 2 544         | 31 809         | 18 512         | 303 952          | 31 391         | 17 547         | 288 850          |
| Juli        | 201        | 17 938        | 12 126        | 2 482         | 30 080         | 17 683         | 287 311          | 28 085         | 16 465         | 271 892          |
| August      | 201        | 18 138        | 12 324        | 2 590         | 30 211         | 18 065         | 299 328          | 28 830         | 19 895         | 285 736          |
| September   | 202        | 18 176        | 12 376        | 2 663         | 30 114         | 17 978         | 306 563          | 32 172         | 18 525         | 293 966          |
| Oktober     | 201        | 18 057        | 12 309        | 2 603         | 30 406         | 18 236         | 309 444          | 41 535         | 26 414         | 296 860          |
| November    | 201        | 18 077        | 12 316        | 2 705         | 39 229         | 23 177         | 328 030          | 42 151         | 26 080         | 313 760          |
| Dezember    | 200        | 17 899        | 12 123        | 2 624         | 31 853         | 19 133         | 324 525          | 36 680         | 24 048         | 311 440          |
| <b>Jahr</b> | <b>200</b> | <b>17 789</b> | <b>11 997</b> | <b>30 611</b> | <b>372 342</b> | <b>219 595</b> | <b>3 565 448</b> | <b>377 240</b> | <b>226 043</b> | <b>3 398 968</b> |

#### Energie

|             |          |           |           |           |              |            |              |          |          |              |
|-------------|----------|-----------|-----------|-----------|--------------|------------|--------------|----------|----------|--------------|
| Januar      | 3        | 48        | 42        | 8         | 85           | 72         | 276          | .        | .        | 276          |
| Februar     | 3        | 49        | 42        | 8         | 87           | 72         | 990          | .        | .        | 990          |
| März        | 3        | 52        | 45        | 9         | 106          | 91         | 1 601        | .        | .        | 1 601        |
| April       | 3        | 52        | 45        | 8         | 117          | 100        | 1 694        | .        | .        | 1 694        |
| Mai         | 3        | 53        | 46        | 8         | 101          | 86         | 952          | .        | .        | 952          |
| Juni        | 3        | 49        | 42        | 8         | 101          | 83         | 631          | .        | .        | 631          |
| Juli        | 3        | 49        | 42        | 8         | 100          | 85         | 322          | .        | .        | 322          |
| August      | 3        | 49        | 42        | 8         | 88           | 74         | 448          | .        | .        | 448          |
| September   | 3        | 49        | 42        | 8         | 95           | 80         | 628          | -        | -        | 628          |
| Oktober     | 3        | 49        | 42        | 8         | 107          | 89         | 536          | -        | -        | 536          |
| November    | 3        | 48        | 42        | 9         | 94           | 76         | 281          | -        | -        | 281          |
| Dezember    | 3        | 43        | 37        | 8         | 80           | 67         | 153          | -        | -        | 153          |
| <b>Jahr</b> | <b>3</b> | <b>49</b> | <b>42</b> | <b>97</b> | <b>1 163</b> | <b>973</b> | <b>8 512</b> | <b>.</b> | <b>.</b> | <b>8 512</b> |

1) Angaben zum Jahr - jeweils Jahresdurchschnitt

## Noch: 8. Ergebnisse der Betriebe nach Hauptgruppen

### 8.2. Veränderung der Beschäftigten, Arbeitsstunden, Lohn- und Gehaltssumme sowie des Umsatzes 2004 zum Vorjahr

| Monat<br>Jahr | Beschäftigte <sup>1)</sup> |          | Geleistete<br>Arbeits-<br>stunden | Brutto-<br>lohn- und<br>-gehaltssumme | Darunter  | Gesamt-<br>umsatz | Darunter       |          | Umsatz aus<br>Eigen-<br>erzeugung |
|---------------|----------------------------|----------|-----------------------------------|---------------------------------------|-----------|-------------------|----------------|----------|-----------------------------------|
|               | insgesamt                  | darunter |                                   |                                       |           |                   | Auslandsumsatz |          |                                   |
|               |                            | Arbeiter |                                   |                                       | insgesamt |                   | darunter       | Eurozone |                                   |
| %             |                            |          |                                   |                                       |           |                   |                |          |                                   |

#### Vorleistungsgüterproduzenten

|             |   |            |   |            |   |            |   |            |   |            |   |             |   |            |   |            |   |             |
|-------------|---|------------|---|------------|---|------------|---|------------|---|------------|---|-------------|---|------------|---|------------|---|-------------|
| Januar      | + | 1,0        | + | 1,8        | + | 0,9        | + | 3,8        | + | 4,2        | + | 6,2         | - | 0,2        | - | 21,6       | + | 6,4         |
| Februar     | + | 1,4        | + | 1,7        | + | 5,1        | + | 5,3        | + | 6,3        | + | 8,2         | - | 6,0        | - | 29,9       | + | 7,5         |
| März        | + | 2,0        | + | 2,3        | + | 12,1       | + | 7,2        | + | 9,3        | + | 6,9         | + | 5,9        | + | 15,1       | + | 5,4         |
| April       | + | 0,7        | + | 0,7        | + | 1,0        | + | 2,8        | + | 2,3        | + | 11,0        | + | 4,0        | - | 3,5        | + | 10,2        |
| Mai         | - | 0,1        | - | 0,6        | - | 2,3        | + | 2,1        | + | 0,5        | + | 1,7         | - | 7,7        | - | 16,5       | + | 1,9         |
| Juni        | + | 0,9        | + | 0,6        | + | 8,9        | + | 3,1        | + | 2,7        | + | 19,7        | + | 27,1       | + | 5,6        | + | 19,6        |
| Juli        | + | 1,1        | - | -          | + | 2,1        | + | 1,7        | - | 0,3        | + | 8,1         | + | 15,8       | + | 7,5        | + | 7,5         |
| August      | + | 1,2        | + | 0,2        | + | 8,1        | + | 5,7        | + | 4,4        | + | 18,9        | + | 4,4        | + | 6,3        | + | 16,7        |
| September   | + | 2,6        | + | 1,9        | + | 3,5        | + | 5,8        | + | 3,5        | + | 9,2         | + | 21,3       | + | 45,3       | + | 9,6         |
| Oktober     | + | 2,9        | + | 1,2        | + | 2,0        | + | 3,7        | - | 0,5        | + | 6,4         | + | 11,8       | + | 22,1       | + | 5,6         |
| November    | + | 3,3        | + | 1,9        | + | 8,5        | + | 6,4        | + | 5,5        | + | 17,6        | + | 23,7       | + | 45,8       | + | 16,8        |
| Dezember    | + | 3,1        | + | 1,5        | + | 9,4        | + | 5,7        | + | 3,0        | + | 16,1        | + | 16,0       | + | 33,7       | + | 14,8        |
| <b>Jahr</b> | + | <b>1,7</b> | + | <b>1,1</b> | + | <b>4,5</b> | + | <b>4,4</b> | + | <b>3,3</b> | + | <b>10,8</b> | + | <b>9,2</b> | + | <b>6,9</b> | + | <b>10,1</b> |

#### Investitionsgüterproduzenten

|             |   |            |   |            |   |            |   |            |   |            |   |            |   |             |   |             |   |            |
|-------------|---|------------|---|------------|---|------------|---|------------|---|------------|---|------------|---|-------------|---|-------------|---|------------|
| Januar      | - | 0,2        | + | 1,2        | + | 4,7        | + | 3,7        | + | 2,7        | + | 2,5        | + | 10,7        | + | 23,5        | + | 2,2        |
| Februar     | - | 0,2        | + | 0,1        | + | 7,0        | + | 4,3        | + | 3,1        | + | 40,2       | + | 127,0       | + | 0,4         | + | 41,6       |
| März        | + | 1,0        | + | 1,2        | + | 15,1       | + | 4,4        | + | 4,7        | + | 33,7       | + | 35,6        | - | 47,9        | + | 34,4       |
| April       | + | 1,0        | - | 0,1        | + | 9,1        | + | 3,2        | + | 1,4        | - | 35,7       | - | 55,7        | + | 308,1       | - | 36,0       |
| Mai         | + | 0,9        | + | 0,2        | + | 5,0        | + | 1,1        | + | 0,8        | - | 26,6       | - | 40,0        | - | 39,2        | - | 26,9       |
| Juni        | + | 1,2        | + | 0,5        | + | 13,7       | + | 2,8        | + | 2,1        | + | 48,4       | + | 101,7       | + | 19,0        | + | 50,0       |
| Juli        | + | 1,9        | + | 1,7        | + | 6,5        | - | 4,0        | - | 1,7        | - | 8,3        | - | 30,7        | - | 36,8        | - | 8,5        |
| August      | + | 1,3        | + | 2,0        | + | 11,5       | + | 1,9        | + | 3,1        | - | 10,0       | - | 45,0        | - | 53,2        | - | 10,2       |
| September   | + | 1,4        | + | 1,4        | + | 8,0        | + | 0,4        | + | 0,5        | + | 10,5       | - | 61,5        | - | 46,2        | + | 10,4       |
| Oktober     | + | 2,0        | + | 2,0        | + | 5,9        | - | 1,0        | - | 2,1        | - | 9,8        | - | 73,4        | - | 63,4        | - | 10,0       |
| November    | + | 2,0        | + | 2,0        | + | 14,0       | - | 2,0        | - | 3,3        | + | 33,3       | + | 0,4         | + | 192,4       | + | 33,4       |
| Dezember    | + | 3,9        | + | 2,8        | + | 15,4       | + | 0,2        | + | 1,8        | - | 9,4        | - | 78,9        | - | 82,8        | - | 9,6        |
| <b>Jahr</b> | + | <b>1,4</b> | + | <b>1,3</b> | + | <b>9,6</b> | + | <b>1,2</b> | + | <b>1,0</b> | - | <b>0,6</b> | - | <b>36,1</b> | - | <b>30,7</b> | - | <b>0,6</b> |

#### Gebrauchsgüterproduzenten

|             |   |   |   |   |   |   |   |   |   |   |   |   |   |   |   |   |   |   |
|-------------|---|---|---|---|---|---|---|---|---|---|---|---|---|---|---|---|---|---|
| Januar      | . | . | . | . | . | . | . | . | . | . | . | . | . | . | . | . | . | . |
| Februar     | . | . | . | . | . | . | . | . | . | . | . | . | . | . | . | . | . | . |
| März        | . | . | . | . | . | . | . | . | . | . | . | . | . | . | . | . | . | . |
| April       | . | . | . | . | . | . | . | . | . | . | . | . | . | . | . | . | . | . |
| Mai         | . | . | . | . | . | . | . | . | . | . | . | . | . | . | . | . | . | . |
| Juni        | . | . | . | . | . | . | . | . | . | . | . | . | . | . | . | . | . | . |
| Juli        | . | . | . | . | . | . | . | . | . | . | . | . | . | . | . | . | . | . |
| August      | . | . | . | . | . | . | . | . | . | . | . | . | . | . | . | . | . | . |
| September   | . | . | . | . | . | . | . | . | . | . | . | . | . | . | . | . | . | . |
| Oktober     | . | . | . | . | . | . | . | . | . | . | . | . | . | . | . | . | . | . |
| November    | . | . | . | . | . | . | . | . | . | . | . | . | . | . | . | . | . | . |
| Dezember    | . | . | . | . | . | . | . | . | . | . | . | . | . | . | . | . | . | . |
| <b>Jahr</b> | . | . | . | . | . | . | . | . | . | . | . | . | . | . | . | . | . | . |

1) Angaben zum Jahr - jeweils Jahresdurchschnitt



## Noch: 8. Ergebnisse der Betriebe nach Hauptgruppen

### Noch: 8.2. Veränderung der Beschäftigten, Arbeitsstunden, Lohn- und Gehaltssumme sowie des Umsatzes 2004 zum Vorjahr

| Monat<br>Jahr | Beschäftigte <sup>1)</sup> |          | Geleistete<br>Arbeits-<br>stunden | Brutto-<br>lohn- und<br>-gehaltssumme | Darunter | Gesamt-<br>umsatz | Darunter       |          | Umsatz aus<br>Eigen-<br>erzeugung |
|---------------|----------------------------|----------|-----------------------------------|---------------------------------------|----------|-------------------|----------------|----------|-----------------------------------|
|               | insgesamt                  | darunter |                                   |                                       | Lohn     |                   | Auslandsumsatz |          |                                   |
|               |                            | Arbeiter |                                   |                                       |          |                   | insgesamt      | darunter |                                   |
|               |                            |          |                                   |                                       |          |                   | Eurozone       |          |                                   |
| %             |                            |          |                                   |                                       |          |                   |                |          |                                   |

#### Verbrauchsgüterproduzenten

|             |   |            |   |            |   |            |   |            |   |            |   |            |   |             |   |             |   |            |
|-------------|---|------------|---|------------|---|------------|---|------------|---|------------|---|------------|---|-------------|---|-------------|---|------------|
| Januar      | + | 0,3        | + | 2,0        | - | 1,5        | + | 4,2        | + | 5,6        | + | 2,6        | + | 17,6        | + | 20,1        | + | 3,5        |
| Februar     |   | -          | + | 1,8        | + | 1,6        | + | 3,8        | + | 6,4        | + | 1,9        | + | 14,6        | + | 14,4        | + | 3,6        |
| März        | + | 0,2        | + | 2,4        | + | 6,8        | + | 5,8        | + | 9,2        | + | 12,4       | + | 27,7        | + | 14,3        | + | 11,7       |
| April       | - | 0,4        | + | 1,8        | - | 0,4        | + | 1,6        | + | 3,2        | + | 2,1        | + | 48,1        | + | 17,5        | + | 4,3        |
| Mai         | + | 0,7        | + | 2,9        | - | 3,1        | + | 2,0        | + | 3,3        | + | 2,5        | + | 23,9        | + | 24,8        | + | 4,6        |
| Juni        | + | 1,3        | + | 3,0        | + | 4,8        | + | 2,7        | + | 4,8        | + | 10,3       | + | 48,7        | + | 29,1        | + | 11,8       |
| Juli        | + | 0,7        | + | 2,2        | - | 3,0        | + | 0,6        | - | 0,2        | - | 0,7        | + | 5,3         | + | 16,4        | + | 0,5        |
| August      | + | 2,0        | + | 3,9        | + | 4,0        | + | 4,8        | + | 6,7        | + | 8,4        | + | 1,7         | + | 79,9        | + | 9,5        |
| September   | + | 2,1        | + | 3,4        | + | 2,2        | + | 2,4        | + | 2,7        | + | 3,0        | + | 19,5        | + | 40,9        | + | 4,4        |
| Oktober     | + | 2,0        | + | 3,7        | - | 0,1        | + | 1,2        | + | 0,5        | + | 3,0        | + | 9,1         | + | 24,6        | + | 4,2        |
| November    | + | 2,7        | + | 4,3        | + | 9,0        | + | 3,3        | + | 4,4        | + | 11,5       | - | 0,5         | + | 12,2        | + | 12,1       |
| Dezember    | + | 2,8        | + | 4,0        | + | 8,3        | + | 1,1        | + | 1,3        | + | 11,5       | + | 30,2        | + | 55,1        | + | 12,7       |
| <b>Jahr</b> | + | <b>1,2</b> | + | <b>3,0</b> | + | <b>2,4</b> | + | <b>2,8</b> | + | <b>3,9</b> | + | <b>5,7</b> | + | <b>18,2</b> | + | <b>27,7</b> | + | <b>6,9</b> |

#### Energie

|             |   |   |   |   |   |   |   |   |   |   |   |   |   |   |   |   |   |   |
|-------------|---|---|---|---|---|---|---|---|---|---|---|---|---|---|---|---|---|---|
| Januar      | . | . | . | . | . | . | . | . | . | . | . | . | . | . | . | . | . | . |
| Februar     | . | . | . | . | . | . | . | . | . | . | . | . | . | . | . | . | . | . |
| März        | . | . | . | . | . | . | . | . | . | . | . | . | . | . | . | . | . | . |
| April       | . | . | . | . | . | . | . | . | . | . | . | . | . | . | . | . | . | . |
| Mai         | . | . | . | . | . | . | . | . | . | . | . | . | . | . | . | . | . | . |
| Juni        | . | . | . | . | . | . | . | . | . | . | . | . | . | . | . | . | . | . |
| Juli        | . | . | . | . | . | . | . | . | . | . | . | . | . | . | . | . | . | . |
| August      | . | . | . | . | . | . | . | . | . | . | . | . | . | . | . | . | . | . |
| September   | . | . | . | . | . | . | . | . | . | . | . | . | . | . | . | . | . | . |
| Oktober     | . | . | . | . | . | . | . | . | . | . | . | . | . | . | . | . | . | . |
| November    | . | . | . | . | . | . | . | . | . | . | . | . | . | . | . | . | . | . |
| Dezember    | . | . | . | . | . | . | . | . | . | . | . | . | . | . | . | . | . | . |
| <b>Jahr</b> | . | . | . | . | . | . | . | . | . | . | . | . | . | . | . | . | . | . |

1) Angaben zum Jahr - jeweils Jahresdurchschnitt

## 9. Ergebnisse der Betriebe nach IHK-Bezirken \*)

| Jahr | Betriebe <sup>1)</sup> | Beschäftigte <sup>1)</sup> | Darunter | Geleistete<br>Arbeits-<br>stunden <sup>2)</sup> | Bruttolohn- und<br>-gehaltsumme | Darunter | Gesamtumsatz | Darunter  |
|------|------------------------|----------------------------|----------|---|---------------------------------|----------|--------------|-----------|
|      |                        |                            | Arbeiter |   |                                 | Lohn     |              | Ausland   |
|      |                        | Anzahl                     |          |   | 1 000                           |          |              | 1 000 EUR |

### IHK-Bezirk Schwerin

|      |     |        |        |        |         |         |           |         |
|------|-----|--------|--------|--------|---------|---------|-----------|---------|
| 1991 | 128 | 29 267 | 19 699 | 24 604 | 260 315 | 156 442 | 947 465   | 182 517 |
| 1992 | 124 | 17 483 | 12 071 | 19 105 | 235 236 | 141 087 | 1 154 450 | .       |
| 1993 | 144 | 15 260 | 10 921 | 17 998 | 256 153 | 157 937 | 1 298 817 | .       |
| 1994 | 167 | 15 646 | 11 247 | 18 959 | 306 878 | 191 416 | 1 760 157 | 167 559 |
| 1995 | 171 | 15 744 | 11 418 | 19 209 | 345 443 | 220 542 | 1 908 517 | .       |
| 1996 | 182 | 15 885 | 11 579 | 19 286 | 354 503 | 225 871 | 1 998 725 | .       |
| 1997 | 184 | 15 131 | 11 087 | 18 445 | 338 806 | 217 737 | 2 183 403 | 184 819 |
| 1998 | 192 | 15 153 | 10 998 | 18 682 | 346 403 | 219 048 | 2 148 863 | 217 108 |
| 1999 | 214 | 15 785 | 11 578 | 19 508 | 366 290 | 234 144 | 2 194 484 | 281 126 |
| 2000 | 230 | 17 358 | 13 030 | 21 872 | 405 410 | 262 683 | 2 738 460 | 524 826 |
| 2001 | 233 | 17 655 | 13 319 | 22 257 | 410 942 | 265 686 | 2 744 088 | 427 959 |
| 2002 | 261 | 18 548 | 13 801 | 22 589 | 444 181 | 285 916 | 3 120 500 | 627 404 |
| 2003 | 251 | 18 645 | 13 912 | 29 802 | 456 873 | 295 105 | 3 305 155 | 903 057 |
| 2004 | 254 | 18 994 | 14 114 | 31 758 | 473 299 | 302 770 | 3 443 325 | 644 382 |

### IHK-Bezirk Rostock

|      |     |        |        |        |         |         |           |         |
|------|-----|--------|--------|--------|---------|---------|-----------|---------|
| 1991 | 148 | 43 332 | 28 905 | 34 069 | 418 526 | 250 904 | 1 452 567 | 355 868 |
| 1992 | 144 | 24 677 | 16 814 | 22 056 | 334 243 | 195 916 | 1 404 342 | 395 240 |
| 1993 | 145 | 21 495 | 14 769 | 21 683 | 360 630 | 212 593 | 1 775 258 | 324 927 |
| 1994 | 161 | 19 599 | 13 664 | 21 129 | 393 584 | 237 920 | 2 002 702 | 649 805 |
| 1995 | 164 | 18 834 | 13 068 | 19 675 | 418 121 | 248 360 | 2 027 188 | 322 104 |
| 1996 | 165 | 18 033 | 12 596 | 19 643 | 415 516 | 251 095 | 2 130 744 | 243 986 |
| 1997 | 171 | 16 614 | 11 744 | 18 596 | 383 620 | 232 047 | 2 121 869 | 278 763 |
| 1998 | 187 | 15 998 | 11 303 | 18 728 | 372 520 | 228 207 | 2 240 845 | 376 179 |
| 1999 | 207 | 16 256 | 11 537 | 19 109 | 382 778 | 235 932 | 2 309 060 | 233 318 |
| 2000 | 233 | 16 993 | 12 000 | 20 207 | 405 888 | 250 197 | 2 751 362 | 789 125 |
| 2001 | 240 | 17 257 | 12 060 | 19 951 | 418 673 | 251 242 | 2 885 857 | 804 191 |
| 2002 | 249 | 16 775 | 11 689 | 19 253 | 408 312 | 245 289 | 2 599 009 | 383 867 |
| 2003 | 240 | 16 327 | 11 582 | 26 878 | 398 049 | 243 606 | 2 672 222 | .       |
| 2004 | 239 | 16 298 | 11 493 | 27 966 | 403 307 | 245 255 | 2 773 036 | .       |

### IHK-Bezirk Neubrandenburg

|      |     |        |        |        |         |         |           |         |
|------|-----|--------|--------|--------|---------|---------|-----------|---------|
| 1991 | 192 | 29 806 | 20 266 | 22 485 | 234 184 | 141 904 | 962 311   | 69 708  |
| 1992 | 174 | 16 145 | 11 240 | 17 655 | 208 495 | 127 749 | 1 065 078 | .       |
| 1993 | 171 | 13 857 | 9 843  | 16 397 | 217 118 | 135 358 | 1 186 588 | .       |
| 1994 | 168 | 14 354 | 10 511 | 18 375 | 272 437 | 181 297 | 1 332 252 | 127 714 |
| 1995 | 174 | 15 190 | 10 793 | 18 369 | 307 739 | 194 953 | 1 609 845 | .       |
| 1996 | 178 | 13 694 | 9 595  | 16 180 | 290 953 | 180 807 | 1 731 752 | .       |
| 1997 | 173 | 13 363 | 9 089  | 15 286 | 292 250 | 174 274 | 1 890 180 | 335 746 |
| 1998 | 177 | 13 348 | 8 993  | 15 199 | 287 182 | 166 371 | 1 832 048 | 331 283 |
| 1999 | 188 | 13 768 | 9 074  | 15 500 | 299 838 | 171 362 | 1 938 444 | 320 122 |
| 2000 | 186 | 13 550 | 8 846  | 15 003 | 296 421 | 166 967 | 2 048 209 | 313 628 |
| 2001 | 190 | 13 664 | 8 706  | 14 770 | 306 970 | 166 727 | 2 543 596 | 470 804 |
| 2002 | 207 | 14 140 | 9 154  | 15 453 | 323 008 | 178 868 | 2 476 500 | 461 125 |
| 2003 | 202 | 13 695 | 9 127  | 22 895 | 320 517 | 181 643 | 2 508 720 | .       |
| 2004 | 213 | 13 903 | 9 491  | 23 891 | 326 411 | 187 977 | 2 708 899 | .       |

\*) IHK-Bezirk Schwerin

Kreisfreie Städte: Schwerin, Wismar

Landkreise: Ludwigslust, Nordwestmecklenburg, Parchim

IHK-Bezirk Rostock

Kreisfreie Städte: Rostock, Stralsund

Landkreise: Bad Doberan, Güstrow, Nordvorpommern, Rügen

IHK-Bezirk Neubrandenburg

Kreisfreie Städte: Neubrandenburg, Greifswald

Landkreise: Demmin, Mecklenburg-Strelitz, Müritzkreis, Ostvorpommern, Uecker-Randow

1) Jahresdurchschnitt

2) bis 2002 geleistete Arbeiterstunden