



Verarbeitendes Gewerbe sowie Bergbau und Gewinnung von
Steinen und Erden

E I - m

Umsatz, Beschäftigte der Betriebe in Mecklenburg-Vorpommern

Juni 2004

Bestell-Nr.: E113 2004 06

Herausgabe: 23. Dezember 2004
Printausgabe: EUR 4,00

Herausgeber: Statistisches Landesamt Mecklenburg-Vorpommern, Lübecker Straße 287, 19059 Schwerin,
Telefon: 0385 4801-0, Telefax: 0385 4801-123, Internet: <http://www.statistik-mv.de>, E-Mail: poststelle@statistik-mv.de

Zuständige Dezerntin: Inge Albrecht, Telefon: 0385 4801-722

© Statistisches Landesamt Mecklenburg-Vorpommern, Schwerin, 2004

Für nicht gewerbliche Zwecke sind Vervielfältigung und unentgeltliche Verbreitung, auch auszugsweise, mit Quellenangabe gestattet. Die Verbreitung, auch auszugsweise, über elektronische Systeme/Datenträger bedarf der vorherigen Zustimmung. Alle übrigen Rechte bleiben vorbehalten.

Zeichenerklärungen und Abkürzungen

-	nichts vorhanden
0	weniger als die Hälfte von 1 in der letzten besetzten Stelle, jedoch mehr als nichts
.	Zahlenwert unbekannt oder geheim zu halten
...	Zahl lag bei Redaktionsschluss noch nicht vor
x	Aussage nicht sinnvoll oder Fragestellung nicht zutreffend
/	keine Angabe, da Zahlenwert nicht ausreichend genau oder nicht repräsentativ
()	Zahl hat eingeschränkte Aussagefähigkeit
p	vorläufige Zahl
s	geschätzte Zahl
r	berichtigte Zahl
a. n. g.	anderweitig nicht genannt
Rev.	Revision

Abweichungen in den Summen erklären sich aus dem Auf- und Abrunden der Einzelwerte.

Inhaltsverzeichnis

	Seite
I. Vorbemerkungen und Erläuterungen	3 - 4
Grafiken: Umsatz des Verarbeitenden Gewerbes nach Monaten	4
Auslandsumsatz des Verarbeitenden Gewerbes nach Monaten	4
II. Tabellen	
1. Entwicklung im Verarbeitenden Gewerbe sowie im Bergbau und in der Gewinnung von Steinen und Erden	5
Grafik: Umsatz des Verarbeitenden Gewerbes nach Jahren	5
2. Anzahl der Betriebe und fachlichen Betriebsteile nach Wirtschaftszweigen Juni 2004	6 - 8
3. Ergebnisse der Betriebe nach Wirtschaftszweigen	
3.1. Beschäftigte, Arbeitsstunden, Lohn- und Gehaltssumme sowie Umsatz Juni 2004	9 - 10
3.2. Veränderung der Beschäftigten, Arbeitsstunden, Lohn- und Gehaltssumme sowie des Umsatzes zum Vorjahresmonat Juni 2004	11
3.3. Beschäftigte, Arbeitsstunden, Lohn- und Gehaltssumme sowie Umsatz Januar bis Juni 2004	12 - 13
3.4. Veränderung der Beschäftigten, Lohn- und Gehaltssumme sowie des Umsatzes zum Vorjahreszeitraum Januar bis Juni 2004	14
4. Ergebnisse der Betriebe nach Kreisen	
4.1. Betriebe, Beschäftigte, Arbeitsstunden, Lohn- und Gehaltssumme sowie Umsatz Juni 2004	15
4.2. Veränderung der Betriebe, Beschäftigten, Arbeitsstunden, Lohn- und Gehaltssumme sowie des Umsatzes zum Vorjahresmonat Juni 2004	15
4.3. Betriebe, Beschäftigte, Arbeitsstunden, Lohn- und Gehaltssumme sowie Umsatz Januar bis Juni 2004	16
4.4. Veränderung der Betriebe, Beschäftigten, Arbeitsstunden, Lohn- und Gehaltssumme sowie des Umsatzes zum Vorjahreszeitraum Januar bis Juni 2004	16
5. Beschäftigte und Umsatz der fachlichen Betriebsteile Juni 2004	17 - 18
6. Ergebnisse der Betriebe nach Hauptgruppen	
6.1. Betriebe, Beschäftigte, Arbeitsstunden, Lohn- und Gehaltssumme sowie Umsatz 2004	19
6.2. Veränderung der Beschäftigten, Arbeitsstunden, Lohn- und Gehaltssumme sowie des Umsatzes 2004 zum Vorjahr	20

I. Vorbemerkungen und Erläuterungen

Diese Veröffentlichung enthält statistische Ergebnisse Mecklenburg-Vorpommerns aus den monatlichen Erhebungen für Betriebe des Verarbeitenden Gewerbes sowie des Bergbaus und der Gewinnung von Steinen und Erden.

Die hier vorgelegten Zahlen können sich infolge von Korrekturmeldungen der Berichtenden spätestens zum Ende des Kalenderjahres noch geringfügig verändern. Insofern tragen sie vorläufigen Charakter.

Rechtsgrundlagen

Rechtsgrundlagen für die Erhebung im Bergbau und Verarbeitenden Gewerbe sind das Gesetz über die Statistik im Produzierenden Gewerbe (ProdGewStatG) in der Fassung der Bekanntmachung vom 21.3.2002 (BGBl. I S. 1181), zuletzt geändert durch Artikel 104 der Verordnung vom 25.11.2003 (BGBl. I S. 2304); der Artikel 2 der Verordnung zur Änderung statistischer Rechtsvorschriften (Statistikbereinigungsverordnung) vom 14.9.1984 (BGBl. I S. 1247); das Gesetz über die Statistik für Bundeszwecke (Bundesstatistikgesetz - BStatG) vom 22.1.1987 (BGBl. I S. 462, 565), zuletzt geändert durch Artikel 16 des Gesetzes vom 21.8.2002 (BGBl. I S. 3322).

Berichtskreis

Der Berichtskreis umfasst die produzierenden Betriebe von Unternehmen des Bergbaus und Verarbeitenden Gewerbes mit im Allgemeinen 20 und mehr tätigen Personen sowie Betriebe des Bergbaus und Verarbeitenden Gewerbes mit 20 und mehr tätigen Personen von Unternehmen der übrigen Wirtschaftsbereiche einschließlich Handwerk. Aus Gründen einer besseren Repräsentation ist bei folgenden Wirtschaftszweigen die Erfassungsgrenze auf 10 und mehr tätige Personen herabgesetzt worden:

- 14.11 Gewinnung von Naturwerksteinen und Natursteinen a. n. g.
- 14.21 Gewinnung von Kies und Sand
- 15.20 Fischverarbeitung
- 15.31 Kartoffelverarbeitung
- 15.32 Herstellung von Frucht- und Gemüsesäften
- 15.33 Obst- und Gemüseverarbeitung a. n. g.
- 15.71 Herstellung von Futtermitteln für Nutztiere
- 15.72 Herstellung von Futtermitteln für sonstige Tiere
- 15.91 Herstellung von Spirituosen
- 15.92 Herstellung von Alkohol
- 15.97 Herstellung von Malz
- 15.98 Gewinnung natürlicher Mineralwässer, Herstellung von Erfrischungsgetränken
- 26.63 Herstellung von Frischbeton (Transportbeton)

Im Wirtschaftszweig 20.10 „Säge-, Hobel- und Holzimprägnierwerke“ gilt für Sägewerke die untere Erfassungsgrenze „Jahreseinschnitt - einschließlich Lohnschnitt - von mindestens 5000 m³ Rohholz (im Festmaß)“. Hobel- und Holzimprägnierwerke werden unter Berücksichtigung des Unternehmenskonzeptes ab 20 tätige Personen in den Monatsbericht für Betriebe einbezogen.

Definitionen der Merkmale

Betrieb

Örtliche Niederlassung (nicht Unternehmen) des Bergbaus und des Verarbeitenden Gewerbes (einschließlich Verwaltungs-, Reparatur-, Montage- und Hilfsbetriebe, die mit dem meldenden Betrieb örtlich verbunden sind oder in dessen Nähe liegen). Örtlich getrennte Hauptverwaltungen von Unternehmen des Bergbaus und des Verarbeitenden Gewerbes werden ebenfalls als eigenständige Betriebe dieses Bereiches erfasst. Die Merkmalswerte sind für den gesamten Betrieb zu melden und schließen auch die nichtproduzierenden Teile ein.

Fachlicher Betriebsteil

Ein fachlicher Betriebsteil ist der Teil des Betriebes, in dem entsprechend der Abgrenzung durch die verwendete Klassifikation WZ 2003 nur eine bestimmte wirtschaftliche Tätigkeit ausgeübt wird.

Im Fall homogener Betriebe/Einbetriebsunternehmen (homogen: die gesamte Einheit übt nur eine wirtschaftliche Tätigkeit nach Maßgabe der verwendeten Klassifikation aus) fallen die Einheiten fachlicher Betriebsteil, Betrieb/Unternehmen zusammen.

Beschäftigte

Alle am Monatsende im Betrieb tätigen Personen einschließlich der tätigen Inhaber, mithelfenden Familienangehörigen (auch unbezahlt mithelfende Familienangehörige, soweit sie mindestens ein Drittel der üblichen Arbeitszeit im Betrieb tätig sind), an andere Unternehmen überlassenen Mitarbeiter und Heimarbeiter, aber ohne Leiharbeitnehmer und Zusteller im Verlagsgewerbe. Einbezogen werden u. a. Erkrankte, Urlauber, Kurzarbeiter, Streikende, von der Aussperrung Betroffene, Personen in Altersteilzeitregelungen, Auszubildende, Saison- und Aushilfsarbeiter sowie Teilzeitbeschäftigte. In den Zahlen für Arbeiter sind gewerblich Auszubildende, in den Angaben für Angestellte kaufmännisch Auszubildende sowie tätige Inhaber, Mitinhaber und unbezahlt mithelfende Familienangehörige enthalten.

Geleistete Arbeitsstunden

Alle von den Beschäftigten (einschließlich Auszubildender) tatsächlich geleisteten (nicht die bezahlten) Stunden.

Löhne und Gehälter

Bruttosummen ohne Arbeitgeberanteile zur Sozialversicherung, jedoch einschließlich Lohn- und Gehaltszuschläge (auch Gratifikationen, Erfindergelder sowie Provisionen, Tantiemen usw.). Vergütungen für gewerblich und kaufmännisch Auszubildende sind enthalten, einschließlich Heimarbeiterentgelte. Nicht erfasst werden allgemeine soziale Aufwendungen sowie Vergütungen, die als Spesenersatz anzusehen sind.

Gesamtumsatz

Umsatz aus eigener Erzeugung (einschl. Umsatz aus dem Verkauf von Energie und Nebenerzeugnissen und Abfällen sowie Entgelte für industrielle Dienstleistungen, wie Reparaturen, Instandhaltungen, Installationen und Montagen), Umsatz aus Handelsware und sonstigen nichtindustriellen/nichthandwerklichen Tätigkeiten (z. B. Erlöse aus Vermietung und Verpachtung sowie aus Lizenzverträgen, Provisionseinnahmen und Einnahmen aus der Veräußerung von Patenten).

Der Umsatz beruht auf Rechnungswerten (Fakturenwerte) ohne in Rechnung gestellte Umsatzsteuer. Im Umsatz enthalten sind Verbrauchssteuern und Kosten für Fracht, Verpackung und Porto, auch wenn diese gesondert berechnet werden. Außerordentliche und betriebsfremde Erträge aus dem Verkauf von Anlagegütern, aus der Verpachtung von Grundstücken, Zinsen, Dividenden u. dgl. sind nicht im Umsatz enthalten. Da es sich grundsätzlich um fakturierte Werte handelt, enthält der Umsatz auch nicht den Wert der Lieferungen, die innerhalb eines Unternehmens von Werk zu Werk stattfinden.

Inlandsumsatz

Umsatz mit Empfängern im gesamten Bundesgebiet.

Auslandsumsatz

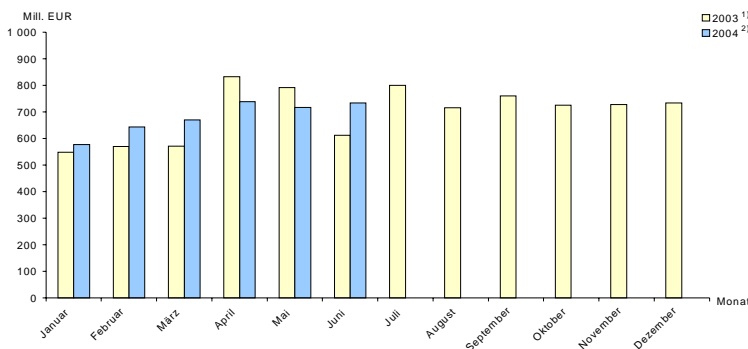
Umsatz mit Abnehmern im Ausland und - soweit einwandfrei erkennbar - Umsatz mit deutschen Exporteuren.

Darstellung der Ergebnisse

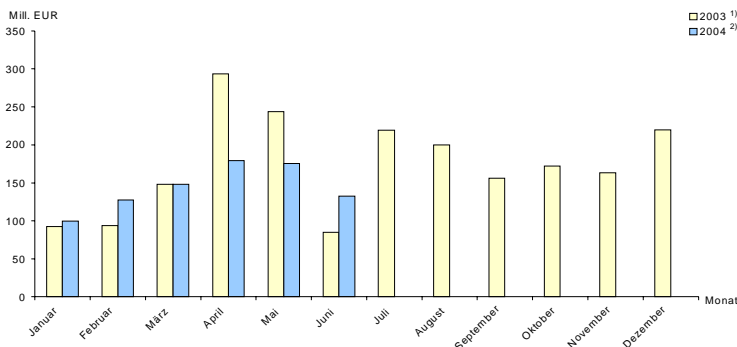
Die Ergebnisse des Monatsberichts im Verarbeitenden Gewerbe sowie im Bergbau und in der Gewinnung von Steinen und Erden werden ab Berichtsmontat Januar 2003 nach der Wirtschaftszweigklassifikation WZ 2003 (Ausgabe 2003) auf der Vierstellerebene (Klasse) erhoben und aufbereitet. Diese Klassifikation ist von der aktualisierten EU-Wirtschaftszweigklassifikation NACE Rev. 1.1 abgeleitet. In der ausführlichen Darstellung sind die Klassen, Gruppen, Abteilungen, Abschnitte ausgewiesen, zu denen in Mecklenburg-Vorpommern eine ausreichende Menge von Berichtenden vorhanden ist. Bei den nicht Erwähnten handelt es sich um Zweige, die in Mecklenburg-Vorpommern entweder gar nicht vorkommen oder wegen des Datenschutzes statistisch geheim zuhalten sind.

Beim Nachweis nach hauptbeteiligten Wirtschaftszweigen werden alle Angaben einer räumlich zusammenliegenden Betriebsstätte eines Betriebes (örtliche Einheit) unter dem Wirtschaftszweig nachgewiesen, bei dem der Schwerpunkt des Betriebes liegt. Für die Gliederung nach beteiligten Wirtschaftszweigen (fachliche Einheit) werden die Angaben (tätige Personen, Umsatz) kombinierter Betriebe entsprechend ihrer Fertigung nach Wirtschaftszweigen der fachlichen Betriebsteile aufgeteilt.

Umsatz des Verarbeitenden Gewerbes *) nach Monaten



Auslandsumsatz des Verarbeitenden Gewerbes *) nach Monaten



*) einschließlich Bergbau sowie Gewinnung von Steinen und Erden

1) nach Jahreskorrektur

2) vorläufig

II. Tabellen

1. Entwicklung im Verarbeitenden Gewerbe sowie im Bergbau und in der Gewinnung von Steinen und Erden

Jahr Monat	Betriebe ¹⁾	Beschäftigte ¹⁾	Darunter	Geleistete Arbeitsstunden ²⁾	Lohn- und Gehaltssumme	Darunter	Gesamtumsatz	Darunter
			Arbeiter			Lohn		Ausland
		Anzahl		1 000	1 000 EUR			
1991	467	102 406	68 871	81 157	913 024	549 250	3 362 343	608 093
1992	440	58 305	40 124	58 813	777 973	464 752	3 623 870	657 585
1993	457	50 612	35 533	56 078	833 901	505 888	4 260 663	550 945
1994	494	49 598	35 419	58 463	972 899	610 633	5 095 112	945 077
1995	509	49 769	35 277	57 255	1 071 302	663 854	5 545 550	762 690
1996	523	47 611	33 770	55 109	1 060 973	657 772	5 861 221	622 893
1997	529	45 107	31 920	52 328	1 014 675	624 058	6 195 452	799 329
1998	556	44 498	31 294	52 609	1 006 105	613 626	6 221 756	924 572
1999	608	45 808	32 191	54 116	1 048 905	641 437	6 441 988	834 566
2000	647	47 901	33 874	57 082	1 107 719	679 847	7 538 031	1 627 580
2001	662	48 573	34 084	56 977	1 136 586	683 655	8 173 542	1 702 955
2002	715	49 463	34 642	57 296	1 175 500	710 073	8 196 008	1 472 399
2003	693	48 665	34 620	79 575	1 175 438	720 356	8 486 096	2 085 216
2002 ³⁾	Januar	708	49 182	34 229	4 866	94 466	550 132	76 799
	Februar	706	48 903	34 026	4 535	90 145	616 546	130 078
	März	697	48 661	33 865	4 647	92 192	688 054	110 658
	April	725	49 627	34 672	4 950	96 378	677 828	78 839
	Mai	721	49 665	34 654	4 793	97 961	860 314	296 905
	Juni	720	49 766	34 803	4 739	103 055	62 312	686 458
	Juli	723	50 010	35 010	4 855	99 018	60 524	627 386
	August	719	49 859	34 953	4 827	96 462	58 831	716 722
	September	720	50 123	35 202	4 963	96 194	58 274	772 884
	Oktober	716	49 433	34 868	4 992	97 408	60 066	720 326
	November	714	49 414	34 870	4 952	114 514	68 864	700 111
	Dezember	711	48 911	34 550	4 178	97 708	59 143	579 247
2003 ³⁾	Januar	683	48 087	33 911	6 723	92 168	549 055	92 167
	Februar	679	47 766	33 842	6 245	88 719	53 440	569 720
	März	676	47 684	33 781	6 609	91 501	55 567	570 279
	April	706	48 626	34 463	6 701	97 162	58 932	832 537
	Mai	703	48 734	34 570	6 584	97 129	59 963	791 022
	Juni	702	48 797	34 705	6 577	101 149	62 082	612 157
	Juli	700	49 099	35 048	6 721	100 238	61 625	799 963
	August	698	49 255	35 021	6 535	95 725	58 730	715 584
	September	696	49 464	35 344	7 062	97 200	60 229	760 421
	Oktober	695	49 197	35 190	6 999	99 466	62 289	724 326
	November	691	48 986	35 027	6 749	114 354	70 022	727 538
	Dezember	689	48 287	34 535	6 070	100 626	61 688	733 495
2004 ⁴⁾	Januar	701	48 209	34 253	6 676	95 722	57 690	577 089
	Februar	694	47 916	33 982	6 437	92 438	55 866	643 971
	März	694	48 121	34 331	7 254	96 132	59 355	783 525
	April	705	48 759	34 655	6 798	99 600	59 962	738 109
	Mai	705	48 844	34 718	6 553	98 617	60 256	717 254
	Juni	700	49 189	35 024	7 164	103 558	63 689	733 814
	Juli
	August
	September
	Oktober
	November
	Dezember

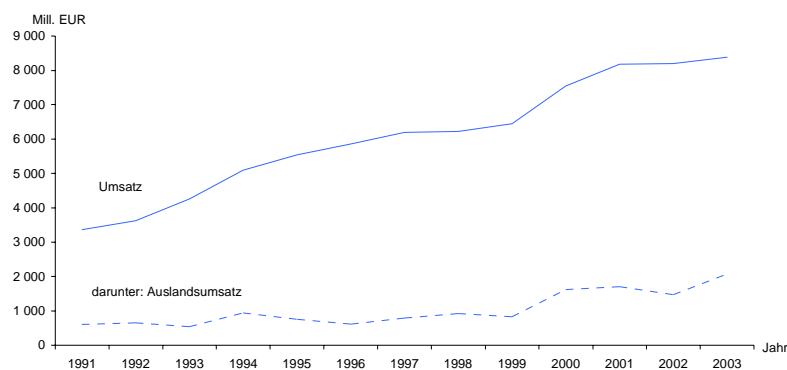
1) Angaben zu den Jahren 1991 - 2003 jeweils Jahresdurchschnitt

2) bis Dezember 2002 geleistete Arbeiterstunden

3) nach Jahreskorrektur

4) vorläufig

Umsatz des Verarbeitenden Gewerbes ^{*)} nach Jahren



*) einschließlich Bergbau sowie Gewinnung von Steinen und Erden

2. Anzahl der Betriebe und fachlichen Betriebsteile nach Wirtschaftszweigen

Juni 2004

WZ 2003	Wirtschaftszweig	Betriebe	Fachliche Betriebsteile
		Anzahl	
C	Bergbau und Gewinnung von Steinen und Erden	28	29
CA	Kohlenbergbau, Torfgewinnung, Gewinnung von Erdöl und Erdgas, Bergbau auf Uran- und Thoriumerze	3	3
10	Kohlenbergbau, Torfgewinnung	2	2
10.3	Torfgewinnung und -veredlung	2	2
11	Gewinnung von Erdöl und Erdgas, Erbringung damit verbundener Dienstleistungen	1	1
11.1	Gewinnung von Erdöl und Erdgas	1	1
CB	Erzbergbau, Gewinnung von Steinen und Erden, sonstiger Bergbau	25	26
14	Gewinnung von Steinen und Erden, sonstiger Bergbau	25	26
14.1	Gewinnung von Natursteinen	2	2
14.11	Gewinnung von Naturwerksteinen und Natursteinen a. n. g.	1	1
14.12	Gewinnung von Kalk- und Gipsstein sowie Anhydrit, Dolomit und Kreide	1	1
14.2	Gewinnung von Kies, Sand, Ton und Kaolin	23	24
14.21	Gewinnung von Kies und Sand	23	24
D	Verarbeitendes Gewerbe	672	751
DA	Ernährungsgewerbe und Tabakverarbeitung	172	180
15	Ernährungsgewerbe	171	179
	davon		
15.1	Schlachten und Fleischverarbeitung	46	46
15.11	Schlachten (ohne Schlachten von Geflügel)	6	6
15.12	Schlachten von Geflügel	4	4
15.13	Fleischverarbeitung	36	36
15.2	Fischverarbeitung	17	17
15.3	Obst- und Gemüseverarbeitung	9	12
15.31	Kartoffelverarbeitung	4	5
15.32	Herstellung von Frucht- und Gemüsesäften	2	3
15.33	Obst- und Gemüseverarbeitung a. n. g.	3	4
15.5	Milchverarbeitung, Herstellung von Speiseeis	12	12
15.51	Milchverarbeitung	11	11
15.52	Herstellung von Speiseeis	1	1
15.6	Mahl- und Schälmaschinen, Herstellung von Stärke und Stärkeerzeugnissen	2	3
15.61	Mahl- und Schälmaschinen	2	3
15.7	Herstellung von Futtermitteln	5	5
15.71	Herstellung von Futtermitteln für Nutztiere	4	4
15.72	Herstellung von Futtermitteln für sonstige Tiere	1	1
15.8	Sonstiges Ernährungsgewerbe (ohne Getränkeherstellung)	69	73
	davon		
15.81	Herstellung von Backwaren (ohne Dauerbackwaren)	56	57
15.82	Herstellung von Dauerbackwaren	2	4
15.83	Herstellung von Zucker	2	2
15.84	Herstellung von Süßwaren (ohne Dauerbackwaren)	2	2
15.85	Herstellung von Teigwaren	1	1
15.87	Herstellung von Würzmitteln und Saucen	3	3
15.88	Herstellung von homogenisierten und diätetischen Nahrungsmitteln	1	1
15.89	Herstellung von sonstigen Nahrungsmitteln (ohne Getränke)	2	3
15.9	Herstellung von Getränken	11	11
	davon		
15.91	Herstellung von Spirituosen	2	2
15.96	Herstellung von Bier	5	5
15.97	Herstellung von Malz	1	1
15.98	Gewinnung natürlicher Mineralwässer, Herstellung von Erfrischungsgetränken	3	3
16	Tabakverarbeitung	1	1
DB	Textil- und Bekleidungsindustrie	5	6
17	Textilindustrie	4	5
17.2	Weberei	1	1
17.25	Sonstige Weberei	1	1
17.4	Herstellung von konfektionierten Textilwaren (ohne Bekleidung)	3	4
18	Bekleidungsindustrie	1	1
18.2	Herstellung von Bekleidung (ohne Lederbekleidung)	1	1
18.21	Herstellung von Arbeits- und Berufsbekleidung	1	1
18.23	Herstellung von Wäsche	-	-
DC/19	Lederindustrie	1	1
19.1	Herstellung von Leder und Lederfaserstoff	1	1
DD/20	Holzindustrie (ohne Herstellung von Möbeln)	31	32
	davon		
20.1	Säge-, Hobel- und Holzimprägnierwerke	10	10
20.2	Herstellung von Furnier-, Sperrholz-, Holzfasern- und Holzspanplatten	5	5
20.3	Herstellung von Konstr.-, Fertigbauteilen, Ausbauelementen und Fertigteilbauten aus Holz	13	14
20.4	Herstellung von Verpackungsmitteln, Lagerbehältern und Ladungsträgern aus Holz	2	2
20.5	Herstellung von Holzwaren a. n. g., sowie von Kork-, Flecht- und Korbwaren	1	1
20.51	Herstellung von Holzwaren a. n. g.	1	1
DE	Papier-, Verlags- und Druckindustrie	29	37
21	Papierindustrie	4	4

Noch: 2. Anzahl der Betriebe und fachlichen Betriebsteile nach Wirtschaftszweigen

Juni 2004

WZ 2003	Wirtschaftszweig	Betriebe	Fachliche Betriebsteile
		Anzahl	
21.1	Herstellung von Holz- und Zellstoff, Papier, Karton und Pappe	1	1
21.12	Herstellung von Papier, Karton und Pappe	1	1
21.2	Herstellung von Waren aus Papier, Karton und Pappe	3	3
21.21	Herstellung von Wellpapier und -pappe sowie von Verpackungsmitteln aus Papier, Karton und Pappe	3	3
22	Verlags-, Druckgewerbe, Vervielfältigung von bespielten Ton-, Bild- und Datenträgern	25	33
22.1	Verlagsgewerbe	7	10
22.11	Verlegen von Büchern	-	1
22.12	Verlegen von Zeitungen	3	3
22.13	Verlegen von Zeitschriften	4	6
22.2	Druckgewerbe	14	19
22.21	Drucken von Zeitungen	1	3
22.22	Drucken anderer Druckerzeugnisse	12	12
22.23	Druckweiterverarbeitung	-	1
22.24	Druck- und Mediovorstufe	1	3
22.3	Vervielfältigung von bespielten Ton-, Bild- und Datenträgern	4	4
22.31	Vervielfältigung von bespielten Tonträgern	4	4
DG/24	Herstellung von chemischen Erzeugnissen	12	13
24.1	Herstellung von chemischen Grundstoffen	4	4
24.14	Herstellung von sonstigen organischen Grundstoffen und Chemikalien	1	1
24.15	Herstellung von Düngemitteln und Stickstoffverbindungen	2	2
24.16	Herstellung von Kunststoffen in Primärformen	1	1
24.3	Herstellung von Anstrichmitteln, Druckfarben und Kittens	1	1
24.4	Herstellung von pharmazeutischen Erzeugnissen	2	2
24.42	Herstellung von pharmazeutischen Spezialitäten und sonstigen pharmazeutischen Erzeugnissen	2	2
24.5	Herstellung von Seifen, Wasch-, Reinigungs- und Körperpflegemitteln sowie von Duftstoffen	2	3
24.52	Herstellung von Duftstoffen und Körperpflegemitteln	2	3
24.6	Herstellung von sonstigen chemischen Erzeugnissen	3	3
24.61	Herstellung von pyrotechnischen Erzeugnissen	1	1
24.66	Herstellung von sonstigen chemischen Erzeugnissen a. n. g.	2	2
DH/25	Herstellung von Gummi- und Kunststoffwaren	23	28
25.1	Herstellung von Gummiwaren	3	4
25.12	Runderneuerung von Bereifungen	1	1
25.13	Herstellung von sonstigen Gummiwaren	2	3
25.2	Herstellung von Kunststoffwaren	20	24
25.21	Herstellung von Platten, Folien, Schläuchen und Profilen aus Kunststoffen	3	4
25.22	Herstellung von Verpackungsmitteln aus Kunststoffen	4	4
25.23	Herstellung von Baubedarfsartikeln aus Kunststoffen	10	13
25.24	Herstellung von sonstigen Kunststoffwaren	3	3
DI/26	Glasgewerbe, Herstellung von Keramik, Verarbeitung von Steinen und Erden	79	85
26.1	Herstellung von Glas und Glaswaren	7	7
26.12	Veredlung und Bearbeitung von Flachglas	6	6
26.14	Herstellung von Glasfasern und Waren daraus	1	1
26.3	Herstellung von keramischen Wand- und Bodenfliesen und -platten	1	1
26.4	Herstellung von Ziegeln und sonstiger Baukeramik	2	2
26.6	Herstellung von Erzeugnissen aus Beton, Zement und Gips	63	69
26.61	Herstellung von Erzeugnissen aus Beton, Zement und aus Kalksandstein für den Bau	27	30
26.63	Herstellung von Frischbeton (Transportbeton)	30	32
26.64	Herstellung von Mörtel u. a. Beton (Trockenbeton)	4	5
26.66	Herstellung von Erzeugnissen aus Beton, Zement und Gips a. n. g.	2	2
26.7	Be- und Verarbeitung von Naturwerksteinen und Natursteinen a. n. g.	3	3
26.8	Herstellung von sonstigen Erzeugnissen aus nicht metallischen Mineralien	3	3
26.82	Herstellung von sonstigen Erzeugnissen aus nicht metallischen Mineralien a. n. g.	3	3
DJ	Metallerzeugung und -bearbeitung, Herstellung von Metallerzeugnissen	110	131
27	Metallerzeugung und -bearbeitung	3	6
27.3	Sonstige erste Bearbeitung von Eisen und Stahl	1	1
27.31	Herstellung von Blankstahl	1	1
27.4	Erzeugung und erste Bearbeitung von NE-Metallen	-	1
27.44	Erzeugung und erste Bearbeitung von Kupfer	-	1
27.5	Gießereien	2	4
27.51	Eisengießereien	2	2
27.53	Leichtmetallgießereien	-	1
27.54	Buntmetallgießereien	-	1
28	Herstellung von Metallerzeugnissen	107	125
28.1	Stahl- und Leichtmetallbau	75	89
28.11	Herstellung von Metallkonstruktionen	60	69
28.12	Herstellung von Ausbauelementen aus Metall	15	20
28.2	Herstellung von Metallbehältern mit einem Fassungsvermögen > 300 l; Herstellung von Heizkörpern und -kesseln für Zentralheizungen	-	1
28.21	Herstellung von Metallbehältern mit einem Fassungsvermögen > 300 l	-	1
28.4	Herstellung von Schmiede-, Press-, Zieh-, Stanzteilen u. Ä.	5	5
28.5	Oberflächenveredlung, Wärmebehandlung, Mechanik a. n. g.	16	17

Noch: 2. Anzahl der Betriebe und fachlichen Betriebsteile nach Wirtschaftszweigen

Juni 2004

WZ 2003	Wirtschaftszweig	Betriebe	Fachliche Betriebsteile
		Anzahl	
28.51	Oberflächenveredlung und Wärmebehandlung	11	11
28.52	Mechanik a. n. g.	5	6
28.6	Herstellung von Schneidwaren, Werkzeugen, Schlössern und Beschlägen aus unedlen Metallen	2	2
28.62	Herstellung von Werkzeugen	2	2
28.7	Herstellung von sonstigen Metallwaren	9	11
28.73	Herstellung von Drahtwaren	-	1
28.74	Herstellung von Schrauben, Nieten, Ketten und Federn	1	1
28.75	Herstellung von sonstigen Metallwaren a. n. g.	8	9
DK/29	Maschinenbau	64	80
29.1	Herstellung von Maschinen für die Erzeugung und Nutzung von mechanischer Energie	15	19
29.11	Herstellung von Verbrennungsmotoren und Turbinen	2	2
29.12	Herstellung von Pumpen und Kompressoren	7	10
29.13	Herstellung von Armaturen	3	4
29.14	Herstellung von Lagern, Getrieben, Zahnrädern, Antriebs-elementen	3	3
29.2	Herstellung von sonstigen nicht wirtschaftszweigspezifischen Maschinen	16	19
29.21	Herstellung von Öfen und Brennern	2	2
29.22	Herstellung von Hebezeugen und Fördermitteln	4	6
29.23	Herstellung von kälte- und lufttechnischen Erzeugnissen, nicht für den Haushalt	4	5
29.24	Herstellung von sonstigen nicht wirtschaftszweigspezifischen Maschinen a. n. g.	6	6
29.3	Herstellung von land- und forstwirtschaftlichen Maschinen	5	9
29.31	Herstellung von land- und forstwirtschaftlichen Zugmaschinen	2	3
29.32	Herstellung von sonstigen land- und forstwirtschaftlichen Maschinen	3	6
29.4	Herstellung von Werkzeugmaschinen	7	8
29.42	Herstellung von Werkzeugmaschinen für die Metallbearbeitung	5	6
29.43	Herstellung von Werkzeugmaschinen a. n. g.	2	2
29.5	Herstellung von Maschinen für sonstige bestimmte Wirtschaftszweige	20	24
29.51	Herstellung von Maschinen für die Metallerzeugung, von Walzwerkseinrichtungen und Gießmaschinen	1	2
29.53	Herstellung von Maschinen für das Ernährungsgewerbe und die Tabakverarbeitung	2	3
29.55	Herstellung von Maschinen für das Papiergewerbe	1	1
29.56	Herstellung von Maschinen für bestimmte Wirtschaftszweige a. n. g.	16	18
29.6	Herstellung von Waffen und Munition	1	1
DL	Herstellung von Büromaschinen, DV-Geräten und -Einrichtungen; Elektrotechnik usw.	65	71
31	Herstellung von Geräten der Elektrizitätserzeugung, -verteilung u. Ä.	25	30
31.1	Herstellung von Elektromotoren, Generatoren, Transformatoren	4	5
31.2	Herstellung von Elektrizitätsverteilungs- und -schalteinrichtungen	7	9
31.3	Herstellung von isolierten Elektrokabeln, -leitungen und -drähten	3	3
31.5	Herstellung von elektrischen Lampen und Leuchten	2	3
31.6	Herstellung von elektrischen Ausrüstungen a. n. g.	9	10
31.61	Herstellung von elektrischen Ausrüstungen für Motoren und Fahrzeuge a. n. g.	1	1
31.62	Herstellung von sonstigen elektrischen Ausrüstungen a. n. g.	8	9
32	Rundfunk- und Nachrichtentechnik	9	9
32.1	Herstellung von elektronischen Bauelementen	2	2
32.2	Herstellung von Geräten und Einrichtungen der Telekommunikationstechnik	7	7
33	Medizin-, Mess-, Steuer- und Regelungstechnik, Optik, Herstellung von Uhren	31	32
33.1	Herstellung von medizinischen Geräten und orthopädischen Erzeugnissen	27	28
33.2	Herstellung von Mess-, Kontroll-, Navigations- u. ä. Instrumenten und Vorrichtungen	2	2
33.3	Herstellung von industriellen Prozesssteuerungseinrichtungen	1	1
33.4	Herstellung von optischen und fotografischen Geräten	1	1
DM	Fahrzeugbau	45	48
34	Herstellung von Kraftwagen und Kraftwagenteilen	19	20
34.1	Herstellung von Kraftwagen und Kraftwagenmotoren	-	1
34.2	Herstellung von Karosserien, Aufbauten und Anhängern	14	14
34.3	Herstellung von Teilen und Zubehör für Kraftwagen und Kraftwagenmotoren	5	5
35	Sonstiger Fahrzeugbau	26	28
35.1	Schiff- und Bootsbau	23	24
35.11	Schiffbau (ohne Boots- und Yachtbau)	17	18
35.12	Boots- und Yachtbau	6	6
35.2	Bahnindustrie	3	4
DN	Herstellung von Möbeln, Schmuck, Musikinstrumenten, Sportgeräten usw., Recycling	36	39
36	Herstellung von Möbeln, Schmuck, Musikinstrumenten, Sportgeräten usw.	17	19
36.1	Herstellung von Möbeln	16	18
36.11	Herstellung von Sitzmöbeln	3	4
36.12	Herstellung von Büro- und Ladenmöbeln	7	8
36.13	Herstellung von Küchenmöbeln	1	1
36.14	Herstellung von sonstigen Möbeln	4	4
36.15	Herstellung von Matratzen	1	1
36.2	Herstellung von Schmuck u. ä. Erzeugnissen	1	1
36.22	Herstellung von Schmuck, Gold- und Silberschmiedewaren	1	1
37	Recycling	19	20
37.1	Recycling von metallischen Altmaterialien und Reststoffen	9	9
37.2	Recycling von nicht metallischen Altmaterialien und Reststoffen	10	11
C + D	Insgesamt	700	780

3. Ergebnisse der Betriebe nach Wirtschaftszweigen
3.1. Beschäftigte, Arbeitsstunden, Lohn- und Gehaltssumme sowie Umsatz
Juni 2004

WZ 2003	Wirtschaftszweig	Beschäftigte		Geleistete Arbeits- stunden	Brutto- lohn- und -gehalt- summe	Darunter Lohn	Gesamt- umsatz	Darunter		Umsatz aus Eigen- erzeugung
		ins- gesamt	darunter Arbeiter					Auslandsumsatz		
								ins- gesamt	darunter Eurozone	
		Anzahl		1 000	1 000 EUR					
C	Bergbau und Gewinnung von Steinen und Erden	488	380	79	978	714	7 269	.	.	.
CA	Kohlenbergbau, Torfgewinnung, Gewinnung von Erdöl und Erdgas, Bergbau auf Uran- und Thoriumerze
10	Kohlenbergbau, Torfgewinnung
11	Gewinnung von Erdöl und Erdgas, Erbringung damit verbundener Dienstleistungen
CB	Erzbergbau, Gewinnung von Steinen und Erden, sonstiger Bergbau
14	Gewinnung von Steinen und Erden, sonstiger Bergbau
14.2	Gewinnung von Kies, Sand, Ton und Kaolin	371	291	60	722	527	5 654	.	.	.
D	Verarbeitendes Gewerbe	48 701	34 644	7 086	102 580	62 976	726 545	.	.	.
DA	Ernährungsgewerbe und Tabakverarbeitung
15	Ernährungsgewerbe	14 315	10 279	2 052	22 559	15 166	274 537	23 835	15 179	261 903
	darunter
15.1	Schlachten und Fleischverarbeitung	3 668	2 896	524	4 955	3 566	54 480	3 036	.	50 650
15.11	Schlachten (ohne Schlachten von Geflügel)	437	335	64	779	537	19 068	.	.	18 402
15.12	Schlachten von Geflügel	929	859	132	1 303	1 111	16 930	.	.	.
15.13	Fleischverarbeitung	2 302	1 702	328	2 874	1 917	18 482	.	.	.
15.2	Fischverarbeitung	1 154	917	169	1 734	1 130	11 568	652	440	.
15.3	Obst- und Gemüseverarbeitung	887	665	135	1 674	1 106	11 797	2 971	2 442	11 424
15.31	Kartoffelverarbeitung	563	461	94	1 049	788	5 713	.	.	.
15.5	Milchverarbeitung; Herstellung von Speiseeis	1 455	1 079	229	2 944	1 966	99 034	5 181	4 428	.
15.8	Sonstiges Ernährungsgewerbe (ohne Getränkeherstellung)	5 627	3 602	759	7 656	5 020	48 986	8 148	2 291	48 095
	darunter
15.81	Herstellung von Backwaren (ohne Dauerbackwaren)	3 950	2 207	545	4 146	2 401	12 496	.	.	11 619
15.9	Herstellung von Getränken	1 295	947	196	3 158	2 091	38 116	3 744	.	38 116
	darunter
15.96	Herstellung von Bier	668	468	89	1 720	1 076	20 097	.	.	20 097
15.98	Gewinnung natürlicher Mineralwässer, Herstellung von Erfrischungsgetränken	557	.	97	1 296
16	Tabakverarbeitung
DB	Textil- und Bekleidungsindustrie
17	Textilgewerbe	221	188	31	317	244
18	Bekleidungsindustrie
DC/19	Ledergewerbe
DD/20	Holzgewerbe (ohne Herstellung von Möbeln)	2 470	1 926	371	5 624	4 062	63 955	12 710	.	.
	darunter
20.1	Säge-, Hobel- und Holzimprägnierwerke	500	416	82	1 107	867	15 538	.	.	15 538
20.2	Herstellung von Furnier-, Sperrholz-, Holzfasern und Holzspanplatten	807	656	100	2 051	1 544	30 099	.	.	30 099
20.3	Herstellung von Konstr.-, Fertigbauteilen, Ausbauelementen und Fertigteilbauten aus Holz	1 020	736	169	2 134	1 405	17 255	.	.	.
DE	Papier-, Verlags- und Druckgewerbe	3 569	1 821	521	9 639	3 826	37 073	.	.	36 813
21	Papiergewerbe	412	324	56	1 134	763	6 350	.	.	.
22	Verlags-, Druckgewerbe, Vervielfältigung	3 157	1 497	465	8 505	3 062	30 723	.	.	.
22.1	Verlagsgewerbe	1 428	265	208	4 849	853	14 618	.	.	.
22.2	Druckgewerbe	495	350	68	1 035	624	3 472	.	.	.
22.3	Vervielfältigung von bespielten Ton-, Bild- und Datenträgern	1 234	882	190	2 621	1 585	12 633	.	.	12 633
DG/24	Herstellung von chemischen Erzeugnissen	1 173	723	181	3 547	1 945	41 489	15 983	7 340	.
DH/25	Herstellung von Gummi- und Kunststoffwaren	1 361	968	203	3 163	1 756	18 485	4 184	3 768	.
25.1	Herstellung von Gummiwaren	117	89	17	240	147	1 252	.	.	.
25.2	Herstellung von Kunststoffwaren	1 244	879	185	2 922	1 610	17 233	.	.	.
25.22	Herstellung von Verpackungsmitteln aus Kunststoffen	372	283	54	775	464	6 753	.	.	.
25.23	Herstellung von Baubedarfsartikeln aus Kunststoffen	425	262	69	895	424	4 524	.	.	4 524
DI/26	Glasgewerbe, Herstellung von Keramik, Verarbeitung von Steinen und Erden	2 491	1 781	394	5 033	3 062	34 833	1 351	277	33 292
26.1	Herstellung von Glas und Glaswaren	409	291	66	772	496	4 476	.	.	4 279
26.6	Herstellung von Erzeugnissen aus Beton, Zement und Gips	1 651	1 208	262	3 342	2 075	25 035	.	.	23 804
26.61	Herstellung von Erzeugnissen aus Beton, Zement und aus Kalksandstein für den Bau	949	715	148	1 770	1 208	12 359	.	.	12 199
26.63	Herstellung von Frischbeton (Transportbeton)	298	176	51	744	375	5 536	.	.	.

Noch: 3. Ergebnisse der Betriebe nach Wirtschaftszweigen
Noch: 3.1. Beschäftigte, Arbeitsstunden, Lohn- und Gehaltssumme sowie Umsatz
Juni 2004

WZ 2003	Wirtschaftszweig	Beschäftigte		Geleistete Arbeits- stunden	Brutto- lohn- und -gehalt- summe	Darunter Lohn	Gesamt- umsatz	Darunter		Umsatz aus Eigen- erzeugung
		ins- gesamt	darunter Arbeiter					ins- gesamt	darunter Eurozone	
		Anzahl		1 000	1 000 EUR					
26.7	Be- und Verarbeitung von Naturwerksteinen und Natursteinen a. n. g.	102	76	15	183	117	1 113	-	-	.
DJ	Metallerzeugung und -bearbeitung, Herstellung von Metallerzeugnissen	5 354	4 112	780	10 530	6 711	51 032	8 733	3 441	50 771
27	Metallerzeugung und -bearbeitung	338	268	52	783	488	4 050	2 006	.	4 050
28	Herstellung von Metallerzeugnissen	5 016	3 844	727	9 747	6 223	46 982	6 727	.	46 721
28.1	Stahl- und Leichtmetallbau	3 408	2 551	487	6 340	3 938	30 475	2 363	282	30 301
28.11	Herstellung von Metallkonstruktionen	2 640	1 971	381	4 938	3 048	24 953	.	.	.
28.12	Herstellung von Ausbauelementen aus Metall	768	580	106	1 402	890	5 522	.	.	.
28.5	Oberflächenveredlung, Wärmebehandlung, Mechanik a. n. g.	771	645	115	1 657	1 161	6 585	363	.	6 585
28.51	Oberflächenveredlung und Wärmebehandlung	535	451	81	1 163	808
28.52	Mechanik a. n. g.	236	194	35	494	353
28.7	Herstellung von sonstigen Metallwaren	531	395	80	1 160	713	6 814	3 503	.	.
DK/29	Maschinenbau	3 399	2 438	498	7 516	4 597	26 493	4 555	2 262	24 279
29.1	Herstellung von Maschinen für die Erzeugung und Nutzung von mechanischer Energie	857	646	125	2 042	1 261	7 335	1 194	.	.
29.12	Herstellung von Pumpen und Kompressoren	297	224	41	687	424	2 190	.	.	.
29.14	Herstellung von Lagern, Getrieben, Zahnrädern, Antriebsselementen	244	207	38	474	393	2 316	.	.	2 316
29.2	Herstellung von sonstigen nicht wirtschaftszweig-spezifischen Maschinen	745	498	109	1 891	1 122	6 989	2 033	.	6 625
29.23	Herstellung von kälte- und lufttechnischen Erzeugnissen, nicht für den Haushalt	327	248	48	870	.	2 767	.	.	.
29.24	Herstellung von sonstigen nicht wirtschaftszweig-spezifischen Maschinen a. n. g.	274	149	41	614	275	2 993	.	.	2 644
29.4	Herstellung von Werkzeugmaschinen	416	328	60	683	488	1 960	.	.	.
29.5	Herstellung von Maschinen für sonstige bestimmte Wirtschaftszweige	1 197	824	173	2 642	1 558	8 578	775	.	7 983
DL	Herstellung von Büromaschinen, DV-Geräten und -Einrichtungen; Elektrotechnik usw.	4 787	2 981	699	11 739	5 851	77 377	13 983	5 798	76 901
31	Herstellung von Geräten der Elektrizitätserzeugung, -verteilung u. Ä.	2 581	1 880	377	6 211	3 966	53 343	4 766	.	53 244
31.1	Herstellung von Elektromotoren, Generatoren, Transformatoren	916	604	138	2 353	1 330
31.2	Herstellung von Elektrizitätsverteilungs- und -schalteinrichtungen	745	534	100	1 750	1 083	17 965	.	.	17 965
31.6	Herstellung von elektrischen Ausrüstungen a. n. g.	378	289	61	678	472	3 863	.	.	3 764
32	Rundfunk- und Nachrichtentechnik	1 016	502	148	2 815	858	15 953	.	.	15 953
33	Medizin-, Mess-, Steuer- und Regelungstechnik, Optik, Herstellung von Uhren	1 190	599	174	2 713	1 026	8 081	.	.	7 705
33.1	Herstellung von medizinischen Geräten und orthopädischen Erzeugnissen	844	505	121	1 769	855	4 437	.	.	.
DM	Fahrzeugbau	7 530	5 947	1 067	19 153	13 378	77 982	37 029	.	.
34	Herstellung von Kraftwagen und Kraftwagenteilen	1 523	1 118	222	3 687	2 267
34.2	Herstellung von Karosserien, Aufbauten und Anhängern	731	552	105
34.3	Herstellung von Teilen und Zubehör für Kraftwagen und Kraftwagenmotoren	792	566	118
35	Sonstiger Fahrzeugbau	6 007	4 829	844	15 465	11 112
35.1	Schiff- und Bootsbau	5 691	4 577	796	14 733	10 570	46 444	.	.	46 444
35.11	Schiffbau (ohne Boots- und Yachtbau)	5 220	4 179	722	13 889	9 986
35.12	Boots- und Yachtbau	471	398	74	844	584
35.2	Bahnindustrie	316	252	49	732	542
DN	Herstellung von Möbeln, Schmuck, Musikinstrumenten usw., Recycling	1 898	1 389	269	3 563	2 259	20 977	1 474	728	20 939
36	Herstellung von Möbeln, Schmuck, Musikinstrumenten, Sportgeräten usw.	1 367	1 009	194	2 526	1 578	11 663	.	.	.
36.11	Herstellung von Sitzmöbeln	183	152	26	230	161	1 072	.	.	1 072
36.12	Herstellung von Büro- und Ladenmöbeln	695	495	102	1 571	954	6 220	.	.	6 220
37	Recycling	531	380	75	1 037	681	9 314	.	.	.
37.1	Recycling von metallischen Altmaterialien und Reststoffen	186	133	26	404	263	4 915	.	.	.
37.2	Recycling von nicht metallischen Altmaterialien und Reststoffen	345	247	49	633	418	4 399	.	.	.
C + D	Insgesamt	49 189	35 024	7 164	103 558	63 689	733 814	132 443	61 475	710 345

Noch: 3. Ergebnisse der Betriebe nach Wirtschaftszweigen

3.2. Veränderung der Beschäftigten, Arbeitsstunden, Lohn- und Gehaltssumme sowie des Umsatzes zum Vorjahresmonat

Juni 2004

WZ 2003	Wirtschaftszweig	Beschäftigte		Geleistete Arbeits- stunden	Brutto- lohn- und -gehalt- summe	Darunter	Gesamt- umsatz	Darunter		Umsatz aus Eigen- erzeugung
		ins- gesamt	darunter Arbeiter			Lohn		Auslandsumsatz		
								ins- gesamt	darunter Eurozone	
%										
C	Bergbau und Gewinnung von Steinen und Erden	- 5,8	- 5,7	- 6,5	- 6,7	- 4,9	+ 17,7	.	.	.
CA	Kohlenbergbau, Torfgewinnung, Gewinnung von Erdöl und Erdgas, Bergbau auf Uran- und Thoriumerze
CB	Erzbergbau, Gewinnung von Steinen und Erden, sonstiger Bergbau	-	-	.
D	Verarbeitendes Gewerbe	+ 0,9	+ 1,0	+ 9,1	+ 2,5	+ 2,7	+ 19,9	.	.	.
DA	Ernährungsgewerbe und Tabakverarbeitung
15	Ernährungsgewerbe	+ 0,6	+ 2,2	+ 4,1	+ 2,2	+ 3,9	+ 10,6	+ 38,5	+ 42,5	+ 12,2
16	Tabakverarbeitung
DB	Textil- und Bekleidungsgerbe
17	Textilgewerbe	+ 6,3	+ 7,4	+ 19,1	+ 8,2	+ 8,9
18	Bekleidungsgerbe
DC/19	Ledergewerbe
DD/20	Holzgewerbe (ohne Herstellung von Möbeln)	+ 1,7	+ 1,5	+ 11,7	+ 5,5	+ 8,7	+ 14,1	- 12,9	.	.
DE	Papier-, Verlags- und Druckgewerbe	+ 4,3	+ 7,9	+ 10,3	+ 1,7	+ 5,8	+ 10,7	.	.	+ 10,6
21	Papiergewerbe	- 1,9	- 0,6	+ 6,1	+ 1,9	+ 4,0	+ 10,8	.	.	.
22	Verlags-, Druckgewerbe, Vervielfältigung von bespielten Ton-, Bild- und Datenträgern	+ 5,2	+ 9,9	+ 10,9	+ 1,7	+ 6,2	+ 10,7	.	.	.
DG/24	Herstellung von chemischen Erzeugnissen	+ 12,9	+ 9,0	+ 19,7	+ 15,2	+ 11,3	+ 28,8	+ 71,2	+ 18,8	.
DH/25	Herstellung von Gummi- und Kunststoffwaren	+ 6,5	+ 8,0	+ 11,3	+ 4,9	+ 4,1	+ 2,8	- 2,0	+ 34,1	.
DI/26	Glasgewerbe, Herstellung von Keramik, Verarbeitung von Steinen und Erden	- 7,7	- 8,3	+ 2,2	- 5,1	- 5,4	+ 6,3	+ 45,1	- 45,6	+ 5,7
DJ	Metallerzeugung und -bearbeitung, Herstellung von Metallerzeugnissen	+ 3,2	+ 5,2	+ 12,3	+ 4,6	+ 5,1	+ 15,4	+ 85,0	+ 30,4	+ 15,5
27	Metallerzeugung und -bearbeitung	+ 4,3	+ 5,1	+ 16,9	+ 17,9	+ 9,1	+ 45,9	.	.	+ 45,9
28	Herstellung von Metallerzeugnissen	+ 3,1	+ 5,2	+ 11,9	+ 3,6	+ 4,8	+ 13,3	.	.	+ 13,4
DK/29	Maschinenbau	+ 2,9	+ 1,0	+ 12,2	+ 9,0	+ 8,3	+ 0,6	- 19,3	- 23,7	+ 1,4
DL	Herstellung von Büromaschinen, DV-Geräten und -Einrichtungen; Elektrotechnik, Feinmechanik und Optik	+ 9,0	+ 5,4	+ 17,9	+ 9,5	+ 6,2	+ 53,7	+ 15,9	+ 53,7	+ 54,4
31	Herstellung von Geräten der Elektrizitätserzeugung, -verteilung u. Ä.	- 0,3	- 7,6	+ 6,7	+ 8,4	- 4,0	+ 71,6	+ 23,2	.	+ 71,6
32	Rundfunk- und Nachrichtentechnik	+ 23,3	+ 45,9	+ 39,7	+ 6,8	+ 52,4	+ 34,1	.	.	.
33	Medizin-, Mess-, Steuer- und Regelungstechnik, Optik, Herstellung von Uhren	+ 21,4	+ 33,1	+ 30,2	+ 15,2	+ 26,0	+ 10,0	.	.	.
DM	Fahrzeugbau	- 3,7	- 3,1	+ 12,9	- 3,1	- 3,0	+ 86,8	+ 262,5	.	.
34	Herstellung von Kraftwagen und Kraftwagenteilen	+ 7,8	+ 9,8	+ 18,0	+ 11,0	+ 10,3
35	Sonstiger Fahrzeugbau	- 6,2	- 5,7	+ 11,6	- 5,9	- 5,3
35.1	Schiff- und Bootsbau	- 5,1	- 5,1	+ 13,3	- 5,4	- 5,0	+ 253,9	.	.	+ 253,9
DN	Herstellung von Möbeln, Schmuck, Musikinstrumenten usw., Recycling	- 8,6	- 10,3	+ 0,2	- 6,5	- 6,1	+ 2,4	+ 43,4	+ 4,9	+ 2,3
36	Herstellung von Möbeln, Schmuck, Musikinstrumenten usw.	- 12,3	- 13,7	- 2,7	- 9,1	- 7,8	- 9,5	.	.	.
37	Recycling	+ 2,3	+ 0,3	+ 8,2	+ 0,7	- 1,8	+ 22,5	.	.	.
C + D	Insgesamt	+ 0,8	+ 0,9	+ 8,9	+ 2,4	+ 2,6	+ 19,9	+ 55,8	+ 15,7	+ 21,3

Noch: 3. Ergebnisse der Betriebe nach Wirtschaftszweigen
3.3. Beschäftigte, Arbeitsstunden, Lohn- und Gehaltsumme sowie Umsatz

Januar bis Juni 2004

WZ 2003	Wirtschaftszweig	Beschäftigte ¹⁾		Geleistete Arbeits- stunden	Brutto- lohn- und -gehalt- summe	Darunter Lohn	Gesamt- umsatz	Darunter		Umsatz aus Eigen- erzeugung
		ins- gesamt	darunter Arbeiter					ins- gesamt	darunter Eurozone	
		Anzahl		1 000	1 000 EUR					
C	Bergbau und Gewinnung von Steinen und Erden	475	372	436	5 518	4 001	31 968	.	.	.
CA	Kohlenbergbau, Torfgewinnung, Gewinnung von Erdöl und Erdgas, Bergbau auf Uran- und Thoriumerze
10	Kohlenbergbau, Torfgewinnung
11	Gewinnung von Erdöl und Erdgas, Erbringung damit verbundener Dienstleistungen
CB	Erzbergbau, Gewinnung von Steinen und Erden, sonstiger Bergbau
14	Gewinnung von Steinen und Erden, sonstiger Bergbau
14.2	Gewinnung von Kies, Sand, Ton und Kaolin	361	283	331	4 094	2 946	22 290	.	.	.
D	Verarbeitendes Gewerbe	48 031	34 122	40 446	580 549	352 818	4 161 794	.	.	.
DA	Ernährungsgewerbe und Tabakverarbeitung
15	Ernährungsgewerbe	13 989	10 032	11 980	129 928	87 250	1 540 603	123 772	80 777	1 464 465
	darunter									
15.1	Schlachten und Fleischverarbeitung	3 554	2 776	3 006	28 467	20 456	296 362	14 589	.	274 438
15.11	Schlachten (ohne Schlachten von Geflügel)	439	336	382	4 618	3 249	94 053	.	.	89 753
15.12	Schlachten von Geflügel	840	771	738	7 065	6 040	95 721	.	.	.
15.13	Fleischverarbeitung	2 276	1 669	1 887	16 784	11 167	106 589	.	.	.
15.2	Fischverarbeitung	1 148	902	1 021	10 355	6 662	92 995	5 523	3 734	.
15.3	Obst- und Gemüseverarbeitung	899	683	794	10 221	6 957	69 391	17 051	12 309	67 400
15.31	Kartoffelverarbeitung	582	480	547	6 650	5 118	34 302	.	.	.
15.5	Milchverarbeitung; Herstellung von Speiseeis	1 428	1 070	1 336	16 480	11 227	552 258	30 845	27 738	.
15.8	Sonstiges Ernährungsgewerbe (ohne Getränkeherstellung)	5 464	3 508	4 440	44 348	28 928	273 852	33 633	9 443	264 146
	darunter									
15.81	Herstellung von Backwaren (ohne Dauerbackwaren)	3 831	2 154	3 093	23 544	13 703	72 194	.	.	67 789
15.9	Herstellung von Getränken	1 267	921	1 152	17 395	11 269	194 289	21 556	.	194 289
	darunter									
15.96	Herstellung von Bier	645	445	518	9 670	5 813	94 669	.	.	94 669
15.98	Gewinnung natürlicher Mineralwässer, Herstellung von Erfrischungsgetränken	553	.	575	6 944
16	Tabakverarbeitung
DB	Textil- und Bekleidungsgewerbe
17	Textilgewerbe	216	184	177	1 686	1 285
18	Bekleidungsgewerbe
DC/19	Ledergewerbe
DD/20	Holzgewerbe (ohne Herstellung von Möbeln)	2 451	1 904	2 111	29 007	20 495	350 206	71 452	.	.
	darunter									
20.1	Säge-, Hobel- und Holzimprägnierwerke	489	405	459	5 521	4 160	81 290	.	.	81 290
20.2	Herstellung von Furnier-, Sperrholz-, Holzfasern- und Holzspanplatten	800	660	583	10 414	7 677	175 491	.	.	175 491
20.3	Herstellung von Konstr.-, Fertigbauteilen, Ausbauelementen und Fertigteilmobeln aus Holz	1 022	723	947	11 361	7 410	87 327	.	.	.
DE	Papier-, Verlags- und Druckgewerbe	3 570	1 814	3 080	52 081	20 512	224 938	.	.	223 623
21	Papiergewerbe	415	324	332	5 380	3 511	36 508	.	.	.
22	Verlags-, Druckgewerbe, Vervielfältigung	3 155	1 490	2 748	46 701	17 001	188 430	.	.	.
22.1	Verlagsgewerbe	1 434	267	1 218	26 739	4 710	87 102	.	.	.
22.2	Druckgewerbe	501	354	394	5 940	3 683	18 223	.	.	.
22.3	Vervielfältigung von bespielten Ton-, Bild- und Datenträgern	1 221	869	1 135	14 021	8 608	83 105	.	.	83 105
DG/24	Herstellung von chemischen Erzeugnissen	1 174	712	1 033	17 856	9 168	239 508	110 880	65 454	.
DH/25	Herstellung von Gummi- und Kunststoffwaren	1 335	940	1 147	17 552	9 485	98 315	23 678	19 265	.
25.1	Herstellung von Gummiwaren	119	88	103	1 317	793	7 290	.	.	.
25.2	Herstellung von Kunststoffwaren	1 216	852	1 043	16 235	8 693	91 026	.	.	.
25.22	Herstellung von Verpackungsmitteln aus Kunststoffen	352	266	320	4 370	2 588	38 724	.	.	.
25.23	Herstellung von Baubedarfsartikeln aus Kunststoffen	415	253	384	5 012	2 359	20 651	.	.	20 651
DI/26	Glasgewerbe, Herstellung von Keramik, Verarbeitung von Steinen und Erden	2 373	1 671	2 067	27 637	16 311	152 271	7 995	3 246	145 729
26.1	Herstellung von Glas und Glaswaren	405	292	386	4 595	2 891	22 144	.	.	21 194
26.6	Herstellung von Erzeugnissen aus Beton, Zement und Gips	1 536	1 100	1 335	17 511	10 736	103 990	.	.	99 050
26.61	Herstellung von Erzeugnissen aus Beton, Zement und aus Kalksandstein für den Bau	862	639	731	9 375	6 215	50 043	.	.	49 341

1) Monatsdurchschnitt

Noch: 3. Ergebnisse der Betriebe nach Wirtschaftszweigen
Noch: 3.3. Beschäftigte, Arbeitsstunden, Lohn- und Gehaltssumme sowie Umsatz
Januar bis Juni 2004

WZ 2003	Wirtschaftszweig	Beschäftigte ¹⁾		Geleistete Arbeits- stunden	Brutto- lohn- und -gehalt- summe	Darunter Lohn	Gesamt- umsatz	Darunter		Umsatz aus Eigen- erzeugung
		ins- gesamt	darunter Arbeiter					ins- gesamt	darunter Eurozone	
		Anzahl		1 000	1 000 EUR					
26.63	Herstellung von Frischbeton (Transportbeton)	292	171	277	3 878	1 914	23 987	-	-	.
26.7	Be- und Verarbeitung von Naturwerksteinen und Natursteinen a. n. g.	101	74	84	1 088	682	5 355	-	-	.
DJ	Metallerzeugung und -bearbeitung, Herstellung von Metallerzeugnissen	5 354	4 100	4 468	60 948	38 476	267 220	37 172	16 409	265 618
27	Metallerzeugung und -bearbeitung	329	262	294	4 281	2 799	21 612	9 026	.	21 612
28	Herstellung von Metallerzeugnissen	5 026	3 838	4 174	56 666	35 678	245 608	28 146	.	244 006
28.1	Stahl- und Leichtmetallbau	3 461	2 585	2 853	37 098	22 588	157 568	7 103	2 459	156 350
28.11	Herstellung von Metallkonstruktionen	2 686	2 004	2 225	28 803	17 391	126 340	.	.	.
28.12	Herstellung von Ausbauelementen aus Metall	775	581	628	8 296	5 197	31 228	.	.	.
28.5	Oberflächenveredlung, Wärmebehandlung, Mechanik a. n. g.	751	626	638	9 395	6 582	36 117	2 556	.	36 117
28.51	Oberflächenveredlung und Wärmebehandlung	512	427	432	6 456	4 444
28.52	Mechanik a. n. g.	239	199	206	2 939	2 138
28.7	Herstellung von sonstigen Metallwaren	518	383	430	6 908	4 280	35 125	15 538	.	.
DK/29	Maschinenbau	3 377	2 425	2 872	42 636	26 020	159 552	25 353	12 017	147 401
29.1	Herstellung von Maschinen für die Erzeugung und Nutzung von mechanischer Energie	846	638	719	12 015	7 344	41 821	5 932	.	.
29.12	Herstellung von Pumpen und Kompressoren	295	222	241	4 003	2 479	13 220	.	.	.
29.14	Herstellung von Lagern, Getrieben, Zahnradern, Antriebsselementen	236	201	213	3 011	2 457	12 957	.	.	12 957
29.2	Herstellung von sonstigen nicht wirtschaftszweig- spezifischen Maschinen	750	505	631	10 443	6 270	39 073	7 126	.	37 103
29.23	Herstellung von kälte- und lufttechnischen Erzeu- nissen, nicht für den Haushalt	323	246	275	4 248	2 818	15 602	.	.	.
29.24	Herstellung von sonstigen nicht wirtschaftszweig- spezifischen Maschinen a. n. g.	281	156	241	3 642	1 763	14 795	.	.	12 904
29.4	Herstellung von Werkzeugmaschinen	407	319	344	4 119	2 932	12 867	.	.	.
29.5	Herstellung von Maschinen für sonstige bestimmte Wirtschaftszweige	1 187	817	1 003	14 562	8 476	57 107	9 112	.	53 390
DL	Herstellung von Büromaschinen, DV-Geräten und -Einrichtungen; Elektrotechnik usw.	4 649	2 915	3 894	68 505	32 828	410 192	115 589	68 532	408 087
31	Herstellung von Geräten der Elektrizitätserzeugung, -verteilung u. Ä.	2 568	1 880	2 141	35 978	22 721	278 583	66 482	.	278 099
31.1	Herstellung von Elektromotoren, Generatoren, Transformatoren	896	596	802	13 808	7 695
31.2	Herstellung von Elektrizitätsverteilungs- und -schalteinrichtungen	758	544	594	10 261	6 558	74 845	.	.	74 845
31.6	Herstellung von elektrischen Ausrüstungen a. n. g.	380	296	323	3 654	2 440	18 652	.	.	18 168
32	Rundfunk- und Nachrichtentechnik	954	449	797	17 053	4 678	85 698	.	.	85 698
33	Medizin-, Mess-, Steuer- und Regelungstechnik, Optik, Herstellung von Uhren	1 128	586	956	15 474	5 428	45 911	.	.	44 290
33.1	Herstellung von medizinischen Geräten und orthopädischen Erzeugnissen	795	491	671	9 514	4 520	25 537	.	.	.
DM	Fahrzeugbau	7 476	5 919	5 884	109 999	77 017	575 656	327 519	.	.
34	Herstellung von Kraftwagen und Kraftwagenteilen	1 486	1 086	1 263	19 402	11 683
34.2	Herstellung von Karosserien, Aufbauten und Anhängern	696	524	582
34.3	Herstellung von Teilen und Zubehör für Kraftwagen und Kraftwagenmotoren	790	562	681
35	Sonstiger Fahrzeugbau	5 991	4 833	4 621	90 597	65 334
35.1	Schiff- und Bootsbau	5 732	4 620	4 399	87 173	62 642	395 113	.	.	395 113
35.11	Schiffbau (ohne Boots- und Yachtbau)	5 285	4 239	3 994	82 490	59 313
35.12	Boots- und Yachtbau	448	381	405	4 683	3 392
35.2	Bahnindustrie	259	213	222	3 424	2 692
DN	Herstellung von Möbeln, Schmuck, Musik- instrumenten usw., Recycling	1 911	1 408	1 597	21 290	13 230	128 911	9 222	4 760	128 745
36	Herstellung von Möbeln, Schmuck, Musik- instrumenten, Sportgeräten usw.	1 392	1 036	1 157	15 377	9 520	75 106	.	.	.
36.11	Herstellung von Sitzmöbeln	184	153	156	1 392	1 038	8 410	.	.	8 410
36.12	Herstellung von Büro- und Ladenmöbeln	706	507	597	9 468	5 568	36 893	.	.	36 893
37	Recycling	519	372	440	5 913	3 710	53 805	.	.	.
37.1	Recycling von metallischen Altmaterialien und Reststoffen	182	130	160	2 326	1 420	29 691	.	.	.
37.2	Recycling von nicht metallischen Altmaterialien und Reststoffen	338	242	279	3 587	2 290	24 114	.	.	.
C + D	Insgesamt	48 506	34 494	40 882	586 067	356 819	4 193 762	902 829	486 563	4 060 268

1) Monatsdurchschnitt

Noch: 3. Ergebnisse der Betriebe nach Wirtschaftszweigen

3.4. Veränderung der Beschäftigten, Arbeitsstunden, Lohn- und Gehaltssumme sowie des Umsatzes zum Vorjahreszeitraum

Januar bis Juni 2004

WZ 2003	Wirtschaftszweig	Beschäftigte ¹⁾		Geleistete Arbeits- stunden	Brutto- lohn- und -gehalt- summe	Darunter	Gesamt- umsatz	Darunter		Umsatz aus Eigen- erzeugung
		ins- gesamt	darunter			Lohn		Auslandsumsatz		
			Arbeiter					ins- gesamt	darunter Eurozone	
%										
C	Bergbau und Gewinnung von Steinen und Erden	- 1,1	+ 1,1	- 2,6	- 3,1	+ 0,5	+ 11,4	.	.	.
CA	Kohlenbergbau, Torfgewinnung, Gewinnung von Erdöl und Erdgas, Bergbau auf Uran- und Thoriumerze
CB	Erzbergbau, Gewinnung von Steinen und Erden, sonstiger Bergbau
D	Verarbeitendes Gewerbe	+ 0,5	+ 0,8	+ 3,7	+ 3,3	+ 3,2	+ 4,1	.	.	.
DA	Ernährungsgewerbe und Tabakverarbeitung
15	Ernährungsgewerbe	- 1,0	+ 0,7	+ 0,3	+ 2,5	+ 4,0	+ 5,7	+ 32,4	+ 26,7	+ 7,2
16	Tabakverarbeitung
DB	Textil- und Bekleidungsgerbe
17	Textilgewerbe	+ 7,5	+ 9,5	+ 6,6	+ 6,1	+ 8,5
18	Bekleidungsgerbe
DC/19	Ledergewerbe
DD/20	Holzgewerbe (ohne Herstellung von Möbeln)	+ 4,3	+ 3,8	+ 10,5	+ 8,2	+ 9,6	+ 13,4	- 19,4	.	.
DE	Papier-, Verlags- und Druckgewerbe	+ 5,0	+ 9,7	+ 6,1	+ 3,3	+ 9,1	+ 7,0	.	.	+ 6,8
21	Papiergewerbe	- 3,0	- 3,0	-	+ 0,6	+ 1,1	+ 2,6	.	.	.
22	Verlags-, Druckgewerbe, Vervielfältigung von bespielten Ton-, Bild- und Datenträgern	+ 6,1	+ 13,0	+ 6,9	+ 3,7	+ 10,9	+ 7,8	.	.	.
DG/24	Herstellung von chemischen Erzeugnissen	+ 15,7	+ 10,6	+ 14,8	+ 17,5	+ 15,7	+ 5,1	+ 17,2	+ 8,9	.
DH/25	Herstellung von Gummi- und Kunststoffwaren	+ 6,3	+ 8,0	+ 6,8	+ 5,0	+ 6,8	- 0,8	- 13,3	+ 1,0	.
DI/26	Glasgewerbe, Herstellung von Keramik, Verarbeitung von Steinen und Erden	- 8,8	- 8,8	- 1,6	- 6,2	- 5,6	- 5,2	+ 7,8	- 23,2	- 5,9
DJ	Metallerzeugung und -bearbeitung, Herstellung von Metallerzeugnissen	+ 3,1	+ 4,8	+ 5,2	+ 5,6	+ 6,1	+ 11,5	+ 40,7	+ 47,1	+ 11,7
27	Metallerzeugung und -bearbeitung	- 2,4	- 2,2	+ 5,0	+ 6,2	+ 0,4	+ 37,9	+ 18,4	.	+ 37,9
28	Herstellung von Metallerzeugnissen	+ 3,5	+ 5,3	+ 5,3	+ 5,6	+ 6,6	+ 9,6	+ 49,7	.	+ 9,8
DK/29	Maschinenbau	+ 4,5	+ 2,5	+ 8,8	+ 6,7	+ 6,3	+ 1,7	- 28,1	- 30,7	+ 1,5
DL	Herstellung von Büromaschinen, DV-Geräten und -Einrichtungen; Elektrotechnik, Feinmechanik und Optik	+ 7,0	+ 3,4	+ 9,2	+ 13,8	+ 7,2	+ 31,8	+ 41,4	+ 112,1	+ 32,6
31	Herstellung von Geräten der Elektrizitätserzeugung, -verteilung u. Ä.	- 1,2	- 7,0	-	+ 9,0	- 1,9	+ 40,1	+ 92,8	.	+ 40,2
32	Rundfunk- und Nachrichtentechnik	+ 14,8	+ 30,1	+ 20,7	+ 10,9	+ 42,4	+ 29,7	.	.	+ 29,7
33	Medizin-, Mess-, Steuer- und Regelungstechnik, Optik, Herstellung von Uhren	+ 23,3	+ 29,4	+ 25,0	+ 30,9	+ 29,6	- 0,9	.	.	+ 2,5
DM	Fahrzeugbau	- 4,5	- 3,3	+ 3,5	- 2,7	- 1,8	- 16,2	- 27,7	.	.
34	Herstellung von Kraftwagen und Kraftwagenteilen	+ 5,0	+ 6,7	+ 9,8	+ 6,2	+ 3,0
35	Sonstiger Fahrzeugbau	- 6,6	- 5,3	+ 1,9	- 4,4	- 2,6
35.1	Schiff- und Bootsbau	- 4,3	- 3,9	+ 4,7	- 2,4	- 1,2	- 22,4	.	.	- 22,4
DN	Herstellung von Möbeln, Schmuck, Musikinstrumenten usw., Recycling	- 6,4	- 6,9	- 5,4	- 6,0	- 8,1	+ 4,7	+ 54,5	+ 12,3	+ 6,0
36	Herstellung von Möbeln, Schmuck, Musikinstrumenten usw.	- 10,0	- 10,1	- 8,9	- 10,9	- 11,4	- 8,6	.	.	.
37	Recycling	+ 4,8	+ 3,3	+ 5,4	+ 9,6	+ 1,8	+ 31,4	.	.	.
C + D	Insgesamt	+ 0,5	+ 0,8	+ 3,7	+ 3,2	+ 3,2	+ 4,2	- 5,5	- 5,0	+ 4,8

1) Monatsdurchschnitt

4. Ergebnisse der Betriebe nach Kreisen

4.1. Betriebe, Beschäftigte, Arbeitsstunden, Lohn- und Gehaltsumme sowie Umsatz

Juni 2004

Kreisfreie Stadt Landkreis Land	Betriebe	Beschäftigte	Geleistete Arbeitsstunden	Bruttolohn- und -gehaltsumme		Gesamtumsatz
				insgesamt	darunter	
					Lohn	
Anzahl		1 000	1 000 EUR			
Kreisfreie Städte						
Greifswald	21	1 669	242	3 723	1 421	22 742
Neubrandenburg	36	3 316	480	7 555	3 671	54 123
Rostock	67	6 075	872	14 089	8 154	75 563
Schwerin	38	2 425	353	7 030	3 673	36 008
Stralsund	12	1 722	253	4 492	2 993	4 811
Wismar	32	3 858	528	9 288	6 545	93 914
Landkreise						
Bad Doberan	46	2 211	334	4 403	2 507	43 146
Demmin	40	2 497	397	4 256	2 942	74 313
Güstrow	55	3 175	469	6 655	4 351	56 337
Ludwigslust	90	6 832	967	12 798	8 675	97 229
Mecklenburg-Strelitz	24	901	142	1 569	1 025	7 073
Müritz	38	2 665	399	5 747	3 642	35 529
Nordvorpommern	39	1 996	310	3 061	2 006	21 160
Nordwestmecklenburg	45	3 356	488	6 826	4 120	49 598
Ostvorpommern	31	1 907	272	4 062	2 666	20 223
Parchim	45	2 354	340	4 300	2 739	25 262
Rügen	20	1 213	168	2 009	1 345	10 146
Uecker-Randow	21	1 017	150	1 696	1 214	6 636
Mecklenburg-Vorpommern	700	49 189	7 164	103 558	63 689	733 814

4.2. Veränderung der Betriebe, Beschäftigten, Arbeitsstunden, Lohn- und Gehaltsumme sowie des Umsatzes zum Vorjahresmonat

Juni 2004

Kreisfreie Stadt Landkreis Land	Betriebe	Beschäftigte	Geleistete Arbeitsstunden	Bruttolohn- und -gehaltsumme		Gesamtumsatz
				insgesamt	darunter	
					Lohn	
%						
Kreisfreie Städte						
Greifswald	-	- 1,6	+ 9,9	- 3,6	+ 11,3	+ 12,5
Neubrandenburg	+ 16,1	+ 14,3	+ 23,2	+ 15,3	+ 20,7	+ 7,3
Rostock	- 6,9	- 2,8	+ 5,9	- 2,1	- 4,1	+ 44,5
Schwerin	- 7,3	- 9,4	+ 4,8	- 3,7	- 3,8	+ 4,8
Stralsund	-	- 6,1	+ 2,8	+ 6,5	+ 10,7	+ 48,2
Wismar	-	- 0,6	+ 13,7	- 6,2	- 7,9	+ 70,8
Landkreise						
Bad Doberan	+ 2,2	+ 5,2	+ 6,6	+ 12,2	+ 11,4	+ 28,0
Demmin	+ 2,6	+ 1,5	+ 10,4	+ 2,4	+ 3,0	+ 16,8
Güstrow	+ 1,9	+ 5,7	+ 11,9	+ 9,0	+ 3,9	+ 8,8
Ludwigslust	+ 2,3	+ 6,1	+ 9,9	+ 6,2	+ 7,0	+ 20,3
Mecklenburg-Strelitz	+ 14,3	+ 8,4	+ 12,9	+ 11,3	+ 16,9	+ 55,1
Müritz	-	+ 2,3	+ 10,0	- 2,1	- 2,2	- 3,2
Nordvorpommern	- 4,9	- 0,5	+ 7,7	+ 3,3	+ 4,7	+ 7,2
Nordwestmecklenburg	- 4,3	- 1,1	+ 7,7	+ 2,1	+ 2,8	+ 15,6
Ostvorpommern	- 3,1	- 2,2	+ 5,7	+ 0,5	- 0,3	- 15,4
Parchim	-	+ 0,5	+ 11,5	+ 6,0	+ 7,2	+ 11,5
Rügen	- 9,1	+ 2,2	+ 0,5	+ 9,9	+ 10,1	+ 3,3
Uecker-Randow	-	- 17,8	- 8,9	- 7,2	- 2,9	+ 2,9
Mecklenburg-Vorpommern	- 0,3	+ 0,8	+ 8,9	+ 2,4	+ 2,6	+ 19,9

Noch: 4. Ergebnisse der Betriebe nach Kreisen

4.3. Betriebe, Beschäftigte, Arbeitsstunden, Lohn- und Gehaltsumme sowie Umsatz

Januar bis Juni 2004

Kreisfreie Stadt Landkreis Land	Betriebe ¹⁾	Beschäftigte ¹⁾	Geleistete Arbeitsstunden	Bruttolohn- und -gehaltsumme		Gesamtumsatz
				insgesamt	darunter	
					Lohn	
Anzahl		1 000	1 000 EUR			
Kreisfreie Städte						
Greifswald	21	1 677	1 372	22 945	8 291	119 789
Neubrandenburg	35	3 222	2 709	39 209	17 766	300 745
Rostock	68	6 053	5 052	85 233	48 962	488 985
Schwerin	38	2 435	2 018	36 901	19 809	192 113
Stralsund	12	1 721	1 491	24 583	16 128	119 724
Wismar	32	3 820	2 856	53 374	37 434	460 169
Landkreise						
Bad Doberan	47	2 213	1 970	25 721	14 543	214 028
Demmin	41	2 467	2 284	24 833	17 087	394 870
Güstrow	54	3 038	2 556	33 579	22 084	319 560
Ludwigslust	90	6 631	5 555	73 156	48 646	535 740
Mecklenburg-Strelitz	23	856	774	8 180	5 427	37 251
Müritz	38	2 589	2 196	29 748	18 944	201 911
Nordvorpommern	39	1 961	1 727	17 370	11 020	114 019
Nordwestmecklenburg	46	3 377	2 909	40 476	23 868	291 941
Ostvorpommern	31	1 899	1 576	23 620	15 866	167 890
Parchim	45	2 355	1 997	25 493	15 988	126 865
Rügen	20	1 186	988	11 751	7 744	70 615
Uecker-Randow	21	1 008	851	9 897	7 212	37 547
Mecklenburg-Vorpommern	700	48 506	40 882	586 067	356 819	4 193 762

1) Monatsdurchschnitt

4.4. Veränderung der Betriebe, Beschäftigten, Arbeitsstunden, Lohn- und Gehaltsumme sowie des Umsatzes zum Vorjahreszeitraum

Januar bis Juni 2004

Kreisfreie Stadt Landkreis Land	Betriebe ¹⁾	Beschäftigte ¹⁾	Geleistete Arbeitsstunden	Bruttolohn- und -gehaltsumme		Gesamtumsatz
				insgesamt	darunter	
					Lohn	
%						
Kreisfreie Städte						
Greifswald	- 3,1	- 3,9	- 0,4	-	+ 8,1	+ 9,2
Neubrandenburg	+ 16,7	+ 14,5	+ 16,4	+ 9,4	+ 10,9	+ 4,1
Rostock	- 4,5	- 4,7	+ 1,7	- 1,2	- 1,5	+ 31,7
Schwerin	- 6,1	- 7,8	- 4,5	- 5,4	- 6,5	- 2,3
Stralsund	+ 4,3	- 4,7	+ 0,6	+ 0,3	+ 3,2	- 24,0
Wismar	+ 3,3	+ 0,7	+ 3,1	+ 2,9	+ 0,2	- 17,4
Landkreise						
Bad Doberan	+ 9,7	+ 7,2	+ 8,1	+ 8,9	+ 10,9	+ 0,6
Demmin	+ 5,2	+ 1,9	+ 5,0	+ 4,2	+ 3,9	+ 9,3
Güstrow	+ 1,9	+ 2,6	+ 2,8	+ 6,7	+ 4,1	- 0,9
Ludwigslust	+ 3,1	+ 4,6	+ 5,5	+ 8,0	+ 7,5	+ 12,6
Mecklenburg-Strelitz	+ 15,0	+ 7,0	+ 11,8	+ 4,6	+ 15,6	+ 41,9
Müritz	- 1,3	- 0,3	+ 1,9	+ 2,4	+ 1,3	- 5,1
Nordvorpommern	- 4,9	+ 1,3	+ 6,8	+ 3,1	+ 3,1	+ 16,8
Nordwestmecklenburg	- 1,4	- 0,7	+ 3,2	+ 5,6	+ 2,5	+ 3,3
Ostvorpommern	-	-	+ 3,4	+ 3,6	+ 5,4	+ 21,5
Parchim	+ 1,1	+ 2,8	+ 10,1	+ 7,2	+ 8,0	+ 6,8
Rügen	- 7,0	+ 1,9	- 1,8	+ 8,1	+ 7,4	+ 21,2
Uecker-Randow	- 2,3	- 19,8	- 16,9	- 12,0	- 6,7	+ 2,5
Mecklenburg-Vorpommern	+ 1,2	+ 0,5	+ 3,7	+ 3,2	+ 3,2	+ 4,2

1) Monatsdurchschnitt

5. Beschäftigte und Umsatz der fachlichen Betriebsteile

Juni 2004

WZ 2003	Wirtschaftszweig	Beschäftigte		Umsatz	
		insgesamt	darunter	insgesamt	darunter
			Arbeiter		Auslandsumsatz
		Anzahl		1 000 EUR	
C	Bergbau und Gewinnung von Steinen und Erden	442	353	6 485	.
CA	Kohlenbergbau, Torfgewinnung, Gewinnung von Erdöl und Erdgas, Bergbau auf Uran- und Thoriumerze
10	Kohlenbergbau, Torfgewinnung
11	Gewinnung von Erdöl und Erdgas, Erbringung damit verbundener Dienstleistungen	.	.	.	-
CB	Erzbergbau, Gewinnung von Steinen und Erden, sonstiger Bergbau	.	.	.	-
14	Gewinnung von Steinen und Erden, sonstiger Bergbau	.	.	.	-
14.2	Gewinnung von Kies, Sand, Ton und Kaolin	325	264	4 870	-
D	Verarbeitendes Gewerbe	48 058	34 396	703 712	.
DA	Ernährungsgewerbe und Tabakverarbeitung
15	Ernährungsgewerbe	14 054	10 178	262 076	23 751
	darunter				
15.1	Schlachten und Fleischverarbeitung	3 626	2 888	50 642	3 036
15.2	Fischverarbeitung	1 146	916	11 264	652
15.3	Obst- und Gemüseverarbeitung	899	687	13 012	3 686
15.5	Milchverarbeitung; Herstellung von Speiseeis	1 451	1 079	93 147	4 993
15.6	Mahl- und Schälmaschinen, Herstellung von Stärke und Stärkeerzeugnissen	163	140	4 953	-
15.7	Herstellung von Futtermitteln	129	89	7 582	.
15.8	Sonstiges Ernährungsgewerbe (ohne Getränkeherstellung)	5 392	3 477	44 949	8 251
15.9	Herstellung von Getränken	1 248	902	36 527	3 030
16	Tabakverarbeitung
DB	Textil- und Bekleidungsindustrie
17	Textilgewerbe	273	236	2 790	.
18	Bekleidungsindustrie
DC/19	Ledergewerbe
DD/20	Holzgewerbe (ohne Herstellung von Möbeln)	2 396	1 869	60 912	12 467
20.1	Säge-, Hobel- und Holzimprägnierwerke	500	416	15 538	.
20.2	Herstellung von Furnier-, Sperrholz-, Holzfasern und Holzspanplatten	799	649	29 982	.
20.3	Herstellung von Konstr., Fertigbauteilen, Ausbauelementen und Fertigteilbauten aus Holz	954	686	14 329	1 163
DE	Papier-, Verlags- und Druckgewerbe	3 560	1 821	36 813	.
21	Papiergewerbe	411	324	6 332	.
22	Verlags-, Druckgewerbe, Vervielfältigung	3 149	1 497	30 481	.
22.1	Verlagsgewerbe	1 225	.	14 487	.
22.2	Druckgewerbe	690	515	3 362	-
22.3	Vervielfältigung von bespielten Ton-, Bild- und Datenträgern	1 234	.	12 633	.
DG/24	Herstellung von chemischen Erzeugnissen	1 093	698	39 059	15 879
DH/25	Herstellung von Gummi- und Kunststoffwaren	1 428	1 010	19 608	4 227
25.1	Herstellung von Gummiwaren	120	92	1 286	337
25.2	Herstellung von Kunststoffwaren	1 308	918	18 322	3 890
DI/26	Glasgewerbe, Herstellung von Keramik, Verarbeitung von Steinen und Erden	2 473	1 779	33 650	1 331
26.1	Herstellung von Glas und Glaswaren	390	287	4 279	.

Noch: **5. Beschäftigte und Umsatz der fachlichen Betriebsteile**
Juni 2004

WZ 2003	Wirtschaftszweig	Beschäftigte		Umsatz	
		insgesamt	darunter	insgesamt	darunter
			Arbeiter		Auslandsumsatz
		Anzahl	1 000 EUR		
26.6	Herstellung von Erzeugnissen aus Beton, Zement und Gips	1 699	1 248	24 800	.
DJ	Metallerzeugung und -bearbeitung, Herstellung von Metallerzeugnissen	5 299	4 074	48 315	8 212
27	Metallerzeugung und -bearbeitung	456	371	4 591	.
28	Herstellung von Metallerzeugnissen	4 843	3 703	43 724	.
28.1	Stahl- und Leichtmetallbau	3 353	2 509	29 071	2 222
28.4	Herstellung von Schmiede-, Press-, Zieh- und Stanzteilen u. Ä.	173	141	1 521	.
28.5	Oberflächenveredlung, Wärmebehandlung, Mechanik a. n. g.	772	646	6 586	363
28.7	Herstellung von sonstigen Metallwaren	461	338	6 238	3 445
DK/29	Maschinenbau	3 242	2 380	23 455	4 418
29.1	Herstellung von Maschinen für die Erzeugung und Nutzung von mechanischer Energie	812	619	6 937	1 111
29.2	Herstellung von sonstigen nicht wirtschaftszweig-spezifischen Maschinen	654	457	5 824	2 071
29.4	Herstellung von Werkzeugmaschinen	423	332	1 872	.
29.5	Herstellung von Maschinen für sonstige bestimmte Wirtschaftszweige	1 179	836	7 951	709
DL	Herstellung von Büromaschinen, DV-Geräten und -Einrichtungen; Elektrotechnik usw.	4 640	2 891	76 633	13 594
31	Herstellung von Geräten der Elektrizitätserzeugung, -verteilung u. Ä.	2 486	1 800	53 154	4 551
31.1	Herstellung von Elektromotoren, Generatoren, Transformatoren	879	568	.	.
31.2	Herstellung von Elektrizitätsverteilungs- und -schalteinrichtungen	769	545	18 413	.
31.6	Herstellung von elektrischen Ausrüstungen a. n. g.	323	262	3 398	.
32	Rundfunk- und Nachrichtentechnik	994	499	15 683	.
33	Medizin-, Mess-, Steuer- und Regelungstechnik, Optik, Herstellung von Uhren	1 160	592	7 796	.
DM	Fahrzeugbau	7 582	5 987	78 950	37 252
34	Herstellung von Kraftwagen und Kraftwagenteilen	1 511	1 112	30 361	.
34.2	Herstellung von Karosserien, Aufbauten und Anhängern	711	539	5 742	.
35	Sonstiger Fahrzeugbau	6 071	4 875	48 589	.
35.1	Schiff- und Bootsbau	5 728	4 602	47 267	.
DN	Herstellung von Möbeln, Schmuck, Musikinstrumenten usw., Recycling	1 887	1 382	20 851	1 466
36	Herstellung von Möbeln, Schmuck, Musikinstrumenten, Sportgeräten usw.	1 357	1 001	11 549	.
36.11	Herstellung von Sitzmöbeln	210	177	1 598	.
36.12	Herstellung von Büro- und Ladenmöbeln	689	489	6 143	.
37	Recycling	530	381	9 302	.
37.1	Recycling von metallischen Altmaterialien und Reststoffen	186	133	4 915	.
37.2	Recycling von nicht metallischen Altmaterialien und Reststoffen	344	248	4 386	.
C + D	Insgesamt	48 500	34 749	710 197	131 419

6. Ergebnisse der Betriebe nach Hauptgruppen

6.1. Betriebe, Beschäftigte, Arbeitsstunden, Lohn- und Gehaltssumme sowie Umsatz 2004

Monat	Betriebe	Beschäftigte		Geleistete Arbeits- stunden	Brutto- lohn- und -gehalt- summe	Darunter	Gesamt- umsatz	Darunter		Umsatz aus Eigen- erzeugung
		insgesamt	darunter Arbeiter					Auslandsumsatz		
						Anzahl		1 000	1 000 EUR	
Vorleistungsgüterproduzenten										
Januar	255	12 119	9 092	1 678	24 577	15 701	177 669	44 240	22 476	173 244
Februar	251	12 045	8 893	1 620	23 765	14 926	184 703	44 354	23 662	178 887
März	251	12 220	9 150	1 881	25 072	16 130	228 750	53 467	29 284	220 989
April	256	12 509	9 382	1 788	26 233	16 539	230 777	48 078	26 015	221 606
Mai	256	12 507	9 390	1 725	26 457	16 881	213 827	42 578	24 429	208 083
Juni	255	12 621	9 504	1 912	28 588	18 623	246 951	46 831	24 022	240 237
Juli
August
September
Oktober
November
Dezember
Investitionsgüterproduzenten										
Januar	225	17 097	12 515	2 275	38 721	23 085	111 468	29 113	21 609	109 261
Februar	223	16 934	12 434	2 220	37 363	22 835	187 592	57 349	15 272	185 437
März	223	16 892	12 396	2 485	38 361	23 845	229 111	102 872	35 274	226 549
April	228	17 163	12 467	2 292	39 329	24 040	197 588	97 057	66 592	194 524
Mai	228	17 149	12 465	2 233	38 936	24 001	217 472	105 122	76 941	214 813
Juni	225	17 191	12 501	2 471	40 373	24 965	171 545	51 888	18 775	168 635
Juli
August
September
Oktober
November
Dezember
Gebrauchsgüterproduzenten										
Januar	19	1 523	1 055	211	2 882	1 643	12 699	.	.	12 678
Februar	18	1 503	1 038	203	2 749	1 522	13 775	.	.	13 768
März	18	1 511	1 049	232	2 928	1 707	17 388	.	.	17 367
April	18	1 506	1 043	209	3 072	1 602	13 563	.	.	13 543
Mai	18	1 488	1 024	186	3 038	1 469	12 037	.	.	12 030
Juni	18	1 476	1 009	213	2 828	1 578	12 986	.	.	12 965
Juli
August
September
Oktober
November
Dezember
Verbrauchsgüterproduzenten										
Januar	199	17 422	11 549	2 504	29 457	17 190	274 978	24 320	14 973	263 264
Februar	199	17 385	11 575	2 385	28 474	16 511	256 913	23 433	13 248	244 731
März	199	17 446	11 691	2 646	29 665	17 581	306 675	29 962	16 667	288 806
April	200	17 529	11 718	2 501	30 850	17 682	294 487	32 375	16 724	281 842
Mai	200	17 647	11 793	2 401	30 085	17 819	272 966	26 310	16 567	262 989
Juni	199	17 852	11 968	2 560	31 668	18 440	301 702	31 476	17 831	287 877
Juli
August
September
Oktober
November
Dezember
Energie										
Januar	3	48	42	8	85	72	276	.	.	276
Februar	3	49	42	8	87	72	990	.	.	990
März	3	52	45	9	106	91	1 601	.	.	1 601
April	3	52	45	8	117	100	1 694	.	.	1 694
Mai	3	53	46	8	101	86	952	.	.	952
Juni	3	49	42	8	101	83	631	.	.	631
Juli
August
September
Oktober
November
Dezember

Noch: 6. Ergebnisse der Betriebe nach Hauptgruppen

6.2. Veränderung der Beschäftigten, Arbeitsstunden, Lohn- und Gehaltssumme sowie des Umsatzes 2004 zum Vorjahr

Monat	Beschäftigte		Geleistete Arbeits- stunden	Brutto- lohn- und -gehaltssumme	Darunter		Gesamt- umsatz	Darunter		Umsatz aus Eigen- erzeugung								
	insgesamt	darunter			Lohn	Auslandsumsatz												
		Arbeiter				insgesamt		darunter Eurozone										
%																		
Vorleistungsgüterproduzenten																		
Januar	+	0,8	+	1,6	+	0,2	+	4,0	+	4,7	+	6,1	-	0,2	-	21,6	+	6,7
Februar	+	1,2	+	0,3	+	4,7	+	4,9	+	6,1	+	8,6	-	5,9	-	29,8	+	8,3
März	+	2,0	+	2,3	+	11,9	+	7,1	+	9,3	+	8,3	+	11,7	+	21,6	+	7,2
April	+	0,7	+	0,5	+	0,8	+	2,7	+	2,0	+	9,9	+	0,2	-	7,1	+	9,2
Mai	-	0,1	-	0,6	-	2,4	+	2,1	-	0,5	+	1,7	-	7,7	-	16,5	+	2,1
Juni	+	0,9	+	0,6	+	8,8	+	3,0	+	2,5	+	19,5	+	27,1	+	5,7	+	19,8
Juli
August
September
Oktober
November
Dezember
Investitionsgüterproduzenten																		
Januar	-	0,2	+	0,1	+	3,5	+	4,3	+	3,1	+	39,8	+	127,0	+	0,4	+	41,1
Februar	+	1,0	+	1,2	+	11,5	+	4,4	+	4,7	+	33,5	+	35,6	-	47,9	+	34,1
März	+	0,9	-	0,1	+	4,2	+	3,2	+	1,4	-	35,7	-	55,7	+	308,1	-	35,9
April	+	0,9	+	0,2	+	5,0	+	1,2	+	0,8	-	26,7	-	39,9	-	39,0	-	26,9
Mai	+	1,3	+	0,6	+	13,7	+	2,8	+	2,0	+	48,0	+	101,7	+	19,0	+	49,6
Juni
Juli
August
September
Oktober
November
Dezember
Gebrauchsgüterproduzenten																		
Januar
Februar
März
April
Mai
Juni
Juli
August
September
Oktober
November
Dezember
Verbrauchsgüterproduzenten																		
Januar	+	0,3	+	1,2	-	1,2	+	4,2	+	5,6	+	5,5	+	17,4	+	20,9	+	7,0
Februar	+	0,3	+	1,8	+	2,0	+	3,6	+	6,7	+	1,8	+	14,9	+	16,5	+	3,9
März	+	0,2	+	2,4	+	6,7	+	5,6	+	9,0	+	12,4	+	28,1	+	16,2	+	12,0
April	-	0,3	+	1,8	+	0,1	+	1,7	+	3,1	+	1,6	+	47,3	+	19,7	+	4,2
Mai	+	0,8	+	2,8	-	2,5	+	1,8	+	3,1	+	0,4	+	24,3	+	26,5	+	2,9
Juni	+	1,4	+	3,0	+	5,5	+	2,2	+	4,4	+	9,5	+	49,1	+	31,2	+	11,4
Juli
August
September
Oktober
November
Dezember
Energie																		
Januar
Februar
März
April
Mai
Juni
Juli
August
September
Oktober
November
Dezember