



Verarbeitendes Gewerbe sowie Bergbau und Gewinnung von  
Steinen und Erden

E I - m

## Umsatz, Beschäftigte der Betriebe in Mecklenburg-Vorpommern

Oktober 2003

Bestell-Nr.: E113 2003 10

Herausgabe: 11. Mai 2004  
Printausgabe: EUR 4,00

Herausgeber: Statistisches Landesamt Mecklenburg-Vorpommern, Lübecker Straße 287, 19059 Schwerin,  
Telefon: 0385 4801-0, Telefax: 0385 4801-123, Internet: <http://www.statistik-mv.de>, E-Mail: [poststelle@statistik-mv.de](mailto:poststelle@statistik-mv.de)

Zuständige Dezernentin: Inge Albrecht, Telefon: 0385 4801-722

© Statistisches Landesamt Mecklenburg-Vorpommern, Schwerin, 2004  
Für nicht gewerbliche Zwecke sind Vervielfältigung und unentgeltliche Verbreitung, auch auszugsweise, mit Quellenangabe gestattet. Die Verbreitung, auch auszugsweise, über elektronische Systeme/Datenträger bedarf der vorherigen Zustimmung. Alle übrigen Rechte bleiben vorbehalten.

### Zeichenerklärungen und Abkürzungen

-	nichts vorhanden
0	weniger als die Hälfte von 1 in der letzten besetzten Stelle, jedoch mehr als nichts
.	Zahlenwert unbekannt oder geheim zu halten
...	Zahl lag bei Redaktionsschluss noch nicht vor
x	Aussage nicht sinnvoll oder Fragestellung nicht zutreffend
/	keine Angabe, da Zahlenwert nicht ausreichend genau oder nicht repräsentativ
( )	Zahl hat eingeschränkte Aussagefähigkeit
p	vorläufige Zahl
s	geschätzte Zahl
r	berichtigte Zahl
a. n. g.	anderweitig nicht genannt
Rev.	Revision

Abweichungen in den Summen erklären sich aus dem Auf- und Abrunden der Einzelwerte.

## Inhaltsverzeichnis

	Seite
<b>I. Vorbemerkungen und Erläuterungen</b>	3 - 4
Grafiken: Umsatz des Verarbeitenden Gewerbes nach Monaten	4
Auslandsumsatz des Verarbeitenden Gewerbes nach Monaten	4
<b>II. Tabellen</b>	
1. Entwicklung im Verarbeitenden Gewerbe sowie im Bergbau und in der Gewinnung von Steinen und Erden	5
Grafik: Umsatz des Verarbeitenden Gewerbes nach Jahren	5
2. Anzahl der Betriebe und fachlichen Betriebsteile nach Wirtschaftszweigen Oktober 2003	6 - 8
3. Ergebnisse der Betriebe nach Wirtschaftszweigen	
3.1. Beschäftigte, Arbeitsstunden, Lohn- und Gehaltssumme sowie Umsatz Oktober 2003	9 - 10
3.2. Veränderung der Beschäftigten, Lohn- und Gehaltssumme sowie des Umsatzes zum Vorjahresmonat Oktober 2003	11
3.3. Beschäftigte, Arbeitsstunden, Lohn- und Gehaltssumme sowie Umsatz Januar bis Oktober 2003	12 - 13
3.4. Veränderung der Beschäftigten, Lohn- und Gehaltssumme sowie des Umsatzes zum Vorjahreszeitraum Januar bis Oktober 2003	14
4. Ergebnisse der Betriebe nach Kreisen	
4.1. Betriebe, Beschäftigte, Arbeitsstunden, Lohn- und Gehaltssumme sowie Umsatz Oktober 2003	15
4.2. Veränderung der Betriebe, Beschäftigten, Lohn- und Gehaltssumme sowie des Umsatzes zum Vorjahresmonat Oktober 2003	15
4.3. Betriebe, Beschäftigte, Arbeitsstunden, Lohn- und Gehaltssumme sowie Umsatz Januar bis Oktober 2003	16
4.4. Veränderung der Betriebe, Beschäftigten, Lohn- und Gehaltssumme sowie des Umsatzes zum Vorjahreszeitraum Januar bis Oktober 2003	16
5. Beschäftigte und Umsatz der fachlichen Betriebsteile Oktober 2003	17 - 18
6. Ergebnisse der Betriebe nach ausgewählten Hauptgruppen	
6.1. Beschäftigte, Arbeitsstunden, Lohn- und Gehaltssumme sowie Umsatz 2003	19
6.2. Veränderung der Beschäftigten, Lohn- und Gehaltssumme sowie des Umsatzes 2003 zu den Vorjahresmonaten	20

## I. Vorbemerkungen und Erläuterungen

Diese Veröffentlichung enthält statistische Ergebnisse Mecklenburg-Vorpommerns aus den monatlichen Erhebungen für Betriebe des Verarbeitenden Gewerbes sowie des Bergbaus und der Gewinnung von Steinen und Erden.

Die hier vorgelegten Zahlen können sich infolge von Korrekturmeldungen der Berichtenden spätestens zum Ende des Kalenderjahres noch geringfügig verändern. Insofern tragen sie vorläufigen Charakter.

### Rechtsgrundlagen

Rechtsgrundlagen für die Erhebung im Bergbau und Verarbeitenden Gewerbe sind das Gesetz über die Statistik im Produzierenden Gewerbe (ProdGewStatG) in der Fassung der Bekanntmachung vom 21.3. 2002 (BGBl. I S. 1181), geändert durch Artikel 2 des Gesetzes vom 26.7.2002 (BGBl. I S. 2867); der Artikel 2 der Verordnung zur Änderung statistischer Rechtsvorschriften (Statistikbereinigungsverordnung) vom 14.9.1984 (BGBl. I S. 1247); das Gesetz über die Statistik für Bundeszwecke (Bundesstatistikgesetz - BStatG) vom 22.1.1987 (BGBl. I S. 462, 565), zuletzt geändert durch Artikel 16 des Gesetzes vom 21.8.2002 (BGBl. I S. 3322).

### Berichtskreis

Der Berichtskreis umfasst die produzierenden Betriebe von Unternehmen des Bergbaus und Verarbeitenden Gewerbes mit im Allgemeinen 20 und mehr tätigen Personen sowie Betriebe des Bergbaus und Verarbeitenden Gewerbes mit 20 und mehr tätigen Personen von Unternehmen der übrigen Wirtschaftsbereiche einschließlich Handwerk. Aus Gründen einer besseren Repräsentation ist bei folgenden Wirtschaftszweigen die Erfassungsgrenze auf 10 und mehr tätige Personen herabgesetzt worden:

- 14.11 Gewinnung von Naturwerksteinen und Natursteinen a. n. g.
- 14.21 Gewinnung von Kies und Sand
- 15.20 Fischverarbeitung
- 15.31 Kartoffelverarbeitung
- 15.32 Herstellung von Frucht- und Gemüsesäften
- 15.33 Obst- und Gemüseverarbeitung a. n. g.
- 15.71 Herstellung von Futtermitteln für Nutztiere
- 15.72 Herstellung von Futtermitteln für sonstige Tiere
- 15.91 Herstellung von Spirituosen
- 15.92 Herstellung von Alkohol
- 15.97 Herstellung von Malz
- 15.98 Gewinnung natürlicher Mineralwässer, Herstellung von Erfrischungsgetränken
- 26.63 Herstellung von Frischbeton (Transportbeton)

Im Wirtschaftszweig 20.10 „Säge-, Hobel- und Holzimprägnierwerke“ gilt für Sägewerke die untere Erfassungsgrenze „Jahreseinschnitt - einschließlich Lohnschnitt - von mindestens 5000 m<sup>3</sup> Rohholz (im Festmaß)“. Hobel- und Holzimprägnierwerke werden unter Berücksichtigung des Unternehmenskonzeptes ab 20 tätige Personen in den Monatsbericht für Betriebe einbezogen.

### Definitionen der Merkmale

#### Betrieb

Örtliche Niederlassung (nicht Unternehmen) des Bergbaus und des Verarbeitenden Gewerbes (einschließlich Verwaltungs-, Reparatur-, Montage- und Hilfsbetriebe, die mit dem meldenden Betrieb örtlich verbunden sind oder in dessen Nähe liegen). Örtlich getrennte Hauptverwaltungen von Unternehmen des Bergbaus und des Verarbeitenden Gewerbes werden ebenfalls als eigenständige Betriebe dieses Bereiches erfasst. Die Merkmalswerte sind für den gesamten Betrieb zu melden und schließen auch die nichtproduzierenden Teile ein.

#### Fachlicher Betriebsteil

Ein fachlicher Betriebsteil ist der Teil des Betriebes, in dem entsprechend der Abgrenzung durch die verwendete Klassifikation WZ 2003 nur eine bestimmte wirtschaftliche Tätigkeit ausgeübt wird.

Im Fall homogener Betriebe/Einbetriebsunternehmen (homogen: die gesamte Einheit übt nur eine wirtschaftliche Tätigkeit nach Maßgabe der verwendeten Klassifikation aus) fallen die Einheiten fachlicher Betriebsteil, Betrieb/Unternehmen zusammen.

#### Beschäftigte

Alle am Monatsende im Betrieb tätigen Personen einschließlich der tätigen Inhaber, mithelfenden Familienangehörigen (auch unbezahlt mithelfende Familienangehörige, soweit sie mindestens ein Drittel der üblichen Arbeitszeit im Betrieb tätig sind), an andere Unternehmen überlassenen Mitarbeiter und Heimarbeiter, aber ohne Leiharbeitnehmer und Zusteller im Verlagsgewerbe. Einbezogen werden u. a. Erkrankte, Urlauber, Kurzarbeiter, Streikende, von der Aussperrung Betroffene, Personen in Altersteilzeitregelungen, Auszubildende, Saison- und Aushilfsarbeiter sowie Teilzeitbeschäftigte. In den Zahlen für Arbeiter sind gewerblich Auszubildende, in den Angaben für Angestellte kaufmännisch Auszubildende sowie tätige Inhaber, Mitinhaber und unbezahlt mithelfende Familienangehörige enthalten.

#### Geleistete Arbeitsstunden

Alle von den Beschäftigten (einschließlich Auszubildender) tatsächlich geleisteten (nicht die bezahlten) Stunden.

#### Löhne und Gehälter

Bruttosummen ohne Arbeitgeberanteile zur Sozialversicherung, jedoch einschließlich Lohn- und Gehaltszuschläge (auch Gratifikationen, Erfindergelder sowie Provisionen, Tantiemen usw.). Vergütungen für gewerblich und kaufmännisch Auszubildende sind enthalten, einschließlich Heimarbeiterentgelte. Nicht erfasst werden allgemeine soziale Aufwendungen sowie Vergütungen, die als Spesenersatz anzusehen sind.

## Gesamtumsatz

Umsatz aus eigener Erzeugung (einschl. Umsatz aus dem Verkauf von Energie und Nebenerzeugnissen und Abfällen sowie Entgelte für industrielle Dienstleistungen, wie Reparaturen, Instandhaltungen, Installationen und Montagen), Umsatz aus Handelsware und sonstigen nichtindustriellen/nichthandwerklichen Tätigkeiten ( z. B. Erlöse aus Vermietung und Verpachtung sowie aus Lizenzverträgen, Provisionseinnahmen und Einnahmen aus der Veräußerung von Patenten).

Der Umsatz beruht auf Rechnungswerten (Fakturenwerte) ohne in Rechnung gestellte Umsatzsteuer. Im Umsatz enthalten sind Verbrauchssteuern und Kosten für Fracht, Verpackung und Porto, auch wenn diese gesondert berechnet werden. Außerordentliche und betriebsfremde Erträge aus dem Verkauf von Anlagegütern, aus der Verpachtung von Grundstücken, Zinsen, Dividenden u. dgl. sind nicht im Umsatz enthalten. Da es sich grundsätzlich um fakturierte Werte handelt, enthält der Umsatz auch nicht den Wert der Lieferungen, die innerhalb eines Unternehmens von Werk zu Werk stattfinden.

## Inlandsumsatz

Umsatz mit Empfängern im gesamten Bundesgebiet.

## Auslandsumsatz

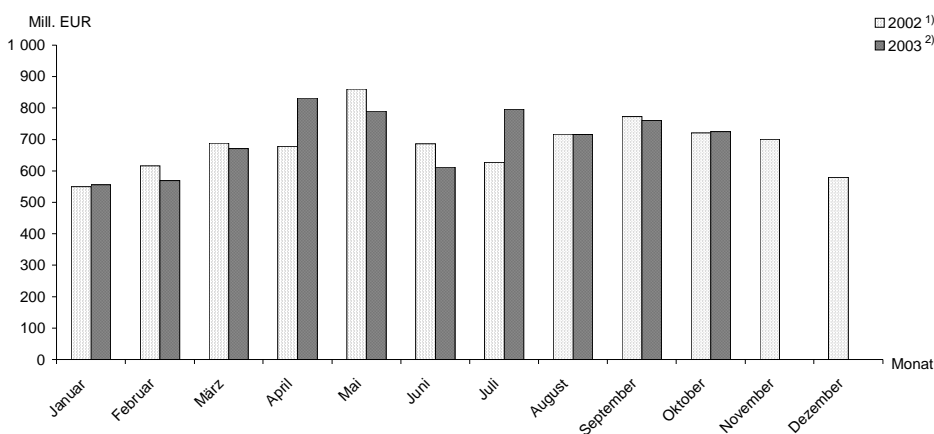
Umsatz mit Abnehmern im Ausland und - soweit einwandfrei erkennbar - Umsatz mit deutschen Exporteuren.

## Darstellung der Ergebnisse

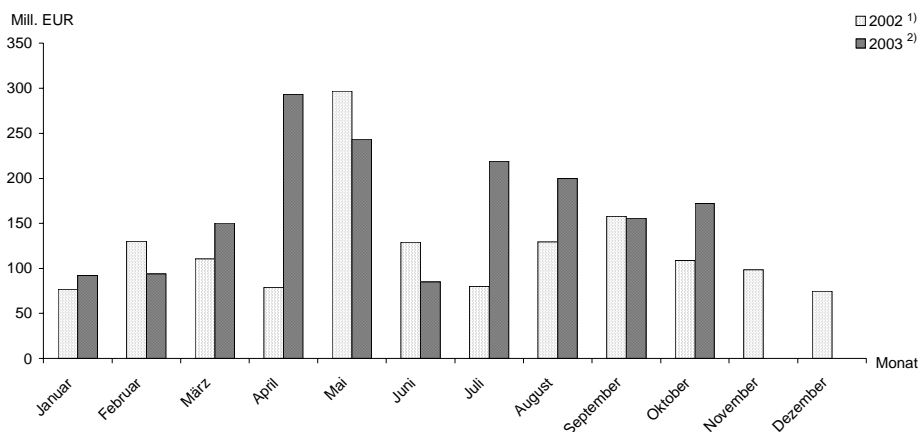
Die Ergebnisse des Monatsberichts im Verarbeitenden Gewerbe sowie im Bergbau und in der Gewinnung von Steinen und Erden werden ab Berichtsmontat Januar 2003 nach der Wirtschaftszweigklassifikation WZ 2003 (Ausgabe 2003) auf der Vierstellerebene (Klasse) erhoben und aufbereitet. Diese Klassifikation ist von der aktualisierten EU-Wirtschaftszweigklassifikation NACE Rev. 1.1 abgeleitet. In der ausführlichen Darstellung sind die Klassen, Gruppen, Abteilungen, Abschnitte ausgewiesen, zu denen in Mecklenburg-Vorpommern eine ausreichende Menge von Berichtenden vorhanden ist. Bei den nicht Erwähnten handelt es sich um Zweige, die in Mecklenburg-Vorpommern entweder gar nicht vorkommen oder wegen des Datenschutzes statistisch geheim zuhalten sind.

Beim Nachweis nach hauptbeteiligten Wirtschaftszweigen werden alle Angaben einer räumlich zusammenliegenden Betriebsstätte eines Betriebes (örtliche Einheit) unter dem Wirtschaftszweig nachgewiesen, bei dem der Schwerpunkt des Betriebes liegt. Für die Gliederung nach beteiligten Wirtschaftszweigen (fachliche Einheit) werden die Angaben (tätige Personen, Umsatz) kombinierter Betriebe entsprechend ihrer Fertigung nach Wirtschaftszweigen der fachlichen Betriebsteile aufgeteilt.

Umsatz des Verarbeitenden Gewerbes nach Monaten <sup>\*)</sup>



Auslandsumsatz des Verarbeitenden Gewerbes nach Monaten <sup>\*)</sup>



\*) einschließlich Bergbau sowie Gewinnung von Steinen und Erden

1) nach Jahreskorrektur

2) vorläufig

## II. Tabellen

### 1. Entwicklung im Verarbeitenden Gewerbe sowie im Bergbau und in der Gewinnung von Steinen und Erden

Jahr Monat	Betriebe <sup>1)</sup>	Beschäftigte <sup>1)</sup>	Darunter	Geleistete Arbeitsstunden <sup>2)</sup>	Lohn- und Gehaltssumme	Darunter	Gesamtumsatz	Darunter	
			Arbeiter			Lohn		Ausland	
		Anzahl	1 000		1 000 EUR				
1991	467	102 406	68 871	81 157	913 024	549 250	3 362 343	608 093	
1992	440	58 305	40 124	58 813	777 973	464 752	3 623 870	657 585	
1993	457	50 612	35 533	56 078	833 901	505 888	4 260 663	550 945	
1994	494	49 598	35 419	58 463	972 899	610 633	5 095 112	945 077	
1995	509	49 769	35 277	57 255	1 071 302	663 854	5 545 550	762 690	
1996	523	47 611	33 770	55 109	1 060 973	657 772	5 861 221	622 893	
1997	529	45 107	31 920	52 328	1 014 675	624 058	6 195 452	799 329	
1998	556	44 498	31 294	52 609	1 006 105	613 626	6 221 756	924 572	
1999	608	45 808	32 191	54 116	1 048 905	641 437	6 441 988	834 566	
2000	647	47 901	33 874	57 082	1 107 719	679 847	7 538 031	1 627 580	
2001	662	48 573	34 084	56 977	1 136 586	683 655	8 173 542	1 702 955	
2002	715	49 463	34 642	57 296	1 175 500	710 073	8 196 008	1 472 399	
2001 <sup>3)</sup>	Januar	645	47 765	33 408	4 803	91 454	54 606	574 530	100 398
	Februar	642	47 828	33 501	4 520	88 325	52 814	588 085	118 446
	März	642	47 973	33 601	4 975	91 410	54 417	619 459	88 173
	April	664	48 513	33 977	4 610	92 333	54 603	626 601	105 006
	Mai	661	48 401	34 014	4 944	94 401	57 612	636 213	77 742
	Juni	657	48 381	33 895	4 765	98 615	60 209	714 376	184 627
	Juli	670	48 968	34 419	4 829	94 687	57 371	669 537	86 519
	August	667	49 030	34 473	4 850	93 862	57 019	728 085	191 357
	September	679	49 544	34 798	4 733	91 156	54 470	931 023	394 798
	Oktober	676	49 182	34 694	4 929	94 695	57 849	704 152	109 551
	November	670	48 814	34 270	5 001	111 364	66 747	739 998	183 564
	Dezember	670	48 482	33 954	4 017	94 282	55 938	641 482	62 775
2002 <sup>3)</sup>	Januar	708	49 182	34 229	4 866	94 466	56 550	550 132	76 799
	Februar	706	48 903	34 026	4 535	90 145	53 433	616 546	130 078
	März	697	48 661	33 865	4 647	92 192	55 004	688 054	110 658
	April	725	49 627	34 672	4 950	96 378	57 183	677 828	78 839
	Mai	721	49 665	34 654	4 793	97 961	59 892	860 314	296 905
	Juni	720	49 766	34 803	4 739	103 055	62 312	686 458	129 222
	Juli	723	50 010	35 010	4 855	99 018	60 524	627 386	79 993
	August	719	49 859	34 953	4 827	96 462	58 831	716 722	129 689
	September	720	50 123	35 202	4 963	96 194	58 274	772 884	158 042
	Oktober	716	49 433	34 868	4 992	97 408	60 066	720 326	108 873
	November	714	49 414	34 870	4 952	114 514	68 864	700 111	98 577
	Dezember	711	48 911	34 550	4 178	97 708	59 143	579 247	74 723
2003 <sup>4)</sup>	Januar	683	48 294	33 889	6 660	92 232	55 899	555 882	92 021
	Februar	679	47 764	33 808	6 253	89 041	53 728	568 900	93 886
	März	676	47 673	33 761	6 606	91 505	55 575	670 528	150 224
	April	706	48 619	34 431	6 685	97 225	58 924	832 074	293 124
	Mai	703	48 572	34 421	6 561	96 630	59 601	790 717	243 631
	Juni	702	48 938	34 764	6 553	100 943	61 901	612 087	85 032
	Juli	700	49 123	35 031	6 721	100 239	61 569	795 779	219 198
	August	698	49 253	35 019	6 537	95 765	58 757	715 852	200 041
	September	696	49 431	35 307	7 053	97 221	60 039	760 596	155 807
	Oktober	695	49 197	35 200	6 997	99 487	62 293	725 350	171 930
	November	...	...	...	...	...	...	...	...
	Dezember	...	...	...	...	...	...	...	...

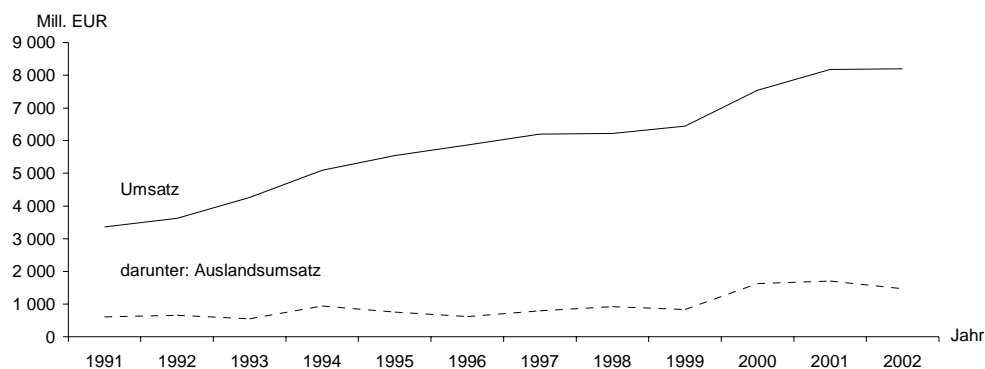
1) Angaben zu den Jahren 1991 - 2002 jeweils Jahresdurchschnitt

2) bis Dezember 2002 geleistete Arbeiterstunden

3) nach Jahreskorrektur

4) vorläufig

#### Umsatz des Verarbeitenden Gewerbes <sup>\*)</sup> nach Jahren



\*) einschließlich Bergbau sowie Gewinnung von Steinen und Erden

## 2. Anzahl der Betriebe und fachlichen Betriebsteile nach Wirtschaftszweigen

Oktober 2003

WZ 2003	Wirtschaftszweig	Betriebe	Fachliche Betriebsteile
		Anzahl	
C	Bergbau und Gewinnung von Steinen und Erden	31	32
CA	Kohlenbergbau, Torfgewinnung, Gewinnung von Erdöl und Erdgas, Bergbau auf Uran- und Thoriumerze	2	2
10	Kohlenbergbau, Torfgewinnung	1	1
10.3	Torfgewinnung und -veredlung	1	1
11	Gewinnung von Erdöl und Erdgas, Erbringung damit verbundener Dienstleistungen	1	1
11.1	Gewinnung von Erdöl und Erdgas	1	1
CB	Erzbergbau, Gewinnung von Steinen und Erden, sonstiger Bergbau	29	30
14	Gewinnung von Steinen und Erden, sonstiger Bergbau	29	30
14.1	Gewinnung von Natursteinen	2	2
14.11	Gewinnung von Naturwerksteinen und Natursteinen a. n. g.	1	1
14.12	Gewinnung von Kalk- und Gipsstein sowie Anhydrit, Dolomit und Kreide	1	1
14.2	Gewinnung von Kies, Sand, Ton und Kaolin	27	28
14.21	Gewinnung von Kies und Sand	27	28
D	Verarbeitendes Gewerbe	664	742
DA	Ernährungsgewerbe und Tabakverarbeitung	168	174
15	Ernährungsgewerbe	167	173
	davon		
15.1	Schlachten und Fleischverarbeitung	45	45
15.11	Schlachten (ohne Schlachten von Geflügel)	5	5
15.12	Schlachten von Geflügel	4	4
15.13	Fleischverarbeitung	36	36
15.2	Fischverarbeitung	16	16
15.3	Obst- und Gemüseverarbeitung	10	13
15.31	Kartoffelverarbeitung	4	5
15.32	Herstellung von Frucht- und Gemüsesäften	2	3
15.33	Obst- und Gemüseverarbeitung a. n. g.	4	5
15.5	Milchverarbeitung, Herstellung von Speiseeis	13	13
15.51	Milchverarbeitung	12	12
15.52	Herstellung von Speiseeis	1	1
15.6	Mahl- und Schälmaschinen, Herstellung von Stärke und Stärkeerzeugnissen	2	3
15.61	Mahl- und Schälmaschinen	2	3
15.7	Herstellung von Futtermitteln	6	6
15.71	Herstellung von Futtermitteln für Nutztiere	5	5
15.72	Herstellung von Futtermitteln für sonstige Tiere	1	1
15.8	Sonstiges Ernährungsgewerbe (ohne Getränkeherstellung)	64	66
	davon		
15.81	Herstellung von Backwaren (ohne Dauerbackwaren)	51	52
15.82	Herstellung von Dauerbackwaren	2	2
15.83	Herstellung von Zucker	2	2
15.84	Herstellung von Süßwaren (ohne Dauerbackwaren)	2	2
15.85	Herstellung von Teigwaren	1	1
15.87	Herstellung von Würzmitteln und Saucen	3	3
15.88	Herstellung von homogenisierten und diätetischen Nahrungsmitteln	1	1
15.89	Herstellung von sonstigen Nahrungsmitteln (ohne Getränke)	2	3
15.9	Herstellung von Getränken	11	11
	davon		
15.91	Herstellung von Spirituosen	2	2
15.96	Herstellung von Bier	5	5
15.97	Herstellung von Malz	1	1
15.98	Gewinnung natürlicher Mineralwässer, Herstellung von Erfrischungsgetränken	3	3
16	Tabakverarbeitung	1	1
DB	Textil- und Bekleidungsindustrie	6	7
17	Textilindustrie	4	5
17.2	Weberei	1	1
17.25	Sonstige Weberei	1	1
17.4	Herstellung von konfektionierten Textilwaren (ohne Bekleidung)	3	4
18	Bekleidungsindustrie	2	2
18.2	Herstellung von Bekleidung (ohne Lederbekleidung)	2	2
18.21	Herstellung von Arbeits- und Berufsbekleidung	1	1
18.23	Herstellung von Wäsche	1	1
DC/19	Lederindustrie	1	1
19.1	Herstellung von Leder und Lederfaserstoff	1	1
DD/20	Holzindustrie (ohne Herstellung von Möbeln)	34	35
	davon		
20.1	Säge-, Hobel- und Holzimprägnierwerke	10	10
20.2	Herstellung von Furnier-, Sperrholz-, Holzfasern- und Holzspanplatten	5	5
20.3	Herstellung von Konstr.-, Fertigbauteilen, Ausbauelementen und Fertigteilbauten aus Holz	16	17
20.4	Herstellung von Verpackungsmitteln, Lagerbehältern und Ladungsträgern aus Holz	2	2
20.5	Herstellung von Holzwaren a. n. g., sowie von Kork-, Flecht- und Korbwaren	1	1
20.51	Herstellung von Holzwaren a. n. g.	1	1
DE	Papier-, Verlags- und Druckindustrie	29	37
21	Papierindustrie	4	4

Noch: 2. Anzahl der Betriebe und fachlichen Betriebsteile nach Wirtschaftszweigen

Oktober 2003

WZ 2003	Wirtschaftszweig	Betriebe	Fachliche Betriebsteile
		Anzahl	
21.1	Herstellung von Holz- und Zellstoff, Papier, Karton und Pappe	1	1
21.12	Herstellung von Papier, Karton und Pappe	1	1
21.2	Herstellung von Waren aus Papier, Karton und Pappe	3	3
21.21	Herstellung von Wellpapier und -pappe sowie von Verpackungsmitteln aus Papier, Karton und Pappe	3	3
22	Verlags-, Druckgewerbe, Vervielfältigung von bespielten Ton-, Bild- und Datenträgern	25	33
22.1	Verlagsgewerbe	9	12
22.11	Verlegen von Büchern	-	1
22.12	Verlegen von Zeitungen	3	3
22.13	Verlegen von Zeitschriften	6	8
22.2	Druckgewerbe	12	17
22.21	Drucken von Zeitungen	-	1
22.22	Drucken anderer Druckerzeugnisse	10	11
22.23	Druckweiterverarbeitung	-	1
22.24	Druck- und Medieneinstufung	-	3
22.25	Erbringung von sonstigen druckbezogenen Dienstleistungen	2	1
22.3	Vervielfältigung von bespielten Ton-, Bild- und Datenträgern	4	4
22.31	Vervielfältigung von bespielten Tonträgern	4	4
DG/24	Herstellung von chemischen Erzeugnissen	9	10
24.1	Herstellung von chemischen Grundstoffen	3	3
24.14	Herstellung von sonstigen organischen Grundstoffen und Chemikalien	1	1
24.15	Herstellung von Düngemitteln und Stickstoffverbindungen	1	1
24.16	Herstellung von Kunststoffen in Primärformen	1	1
24.3	Herstellung von Anstrichmitteln, Druckfarben und Kittungen	1	1
24.4	Herstellung von pharmazeutischen Erzeugnissen	1	1
24.42	Herstellung von pharmazeutischen Spezialitäten und sonstigen pharmazeutischen Erzeugnissen	1	1
24.5	Herstellung von Seifen, Wasch-, Reinigungs- und Körperpflegemitteln sowie von Duftstoffen	2	3
24.52	Herstellung von Duftstoffen und Körperpflegemitteln	2	3
24.6	Herstellung von sonstigen chemischen Erzeugnissen	2	2
24.61	Herstellung von pyrotechnischen Erzeugnissen	1	1
24.66	Herstellung von sonstigen chemischen Erzeugnissen a. n. g.	1	1
DH/25	Herstellung von Gummi- und Kunststoffwaren	23	29
25.1	Herstellung von Gummiwaren	3	4
25.12	Runderneuerung von Bereifungen	1	1
25.13	Herstellung von sonstigen Gummiwaren	2	3
25.2	Herstellung von Kunststoffwaren	20	25
25.21	Herstellung von Platten, Folien, Schläuchen und Profilen aus Kunststoffen	3	4
25.22	Herstellung von Verpackungsmitteln aus Kunststoffen	4	4
25.23	Herstellung von Baubedarfsartikeln aus Kunststoffen	11	15
25.24	Herstellung von sonstigen Kunststoffwaren	2	2
DI/26	Glasgewerbe, Herstellung von Keramik, Verarbeitung von Steinen und Erden	81	86
26.1	Herstellung von Glas und Glaswaren	7	7
26.12	Veredlung und Bearbeitung von Flachglas	6	6
26.14	Herstellung von Glasfasern und Waren daraus	1	1
26.3	Herstellung von keramischen Wand- und Bodenfliesen und -platten	1	1
26.4	Herstellung von Ziegeln und sonstiger Baukeramik	2	2
26.6	Herstellung von Erzeugnissen aus Beton, Zement und Gips	64	69
26.61	Herstellung von Erzeugnissen aus Beton, Zement und aus Kalksandstein für den Bau	28	28
26.63	Herstellung von Frischbeton (Transportbeton)	30	34
26.64	Herstellung von Mörtel u. a. Beton (Trockenbeton)	4	5
26.66	Herstellung von Erzeugnissen aus Beton, Zement und Gips a. n. g.	2	2
26.7	Be- und Verarbeitung von Naturwerksteinen und Natursteinen a. n. g.	4	4
26.8	Herstellung von sonstigen Erzeugnissen aus nicht metallischen Mineralien	3	3
26.82	Herstellung von sonstigen Erzeugnissen aus nicht metallischen Mineralien a. n. g.	3	3
DJ	Metallerzeugung und -bearbeitung, Herstellung von Metallerzeugnissen	110	133
27	Metallerzeugung und -bearbeitung	3	6
27.3	Sonstige erste Bearbeitung von Eisen und Stahl	1	1
27.31	Herstellung von Blankstahl	1	1
27.4	Erzeugung und erste Bearbeitung von NE-Metallen	-	1
27.44	Erzeugung und erste Bearbeitung von Kupfer	-	1
27.5	Gießereien	2	4
27.51	Eisengießereien	2	2
27.53	Leichtmetallgießereien	-	1
27.54	Buntmetallgießereien	-	1
28	Herstellung von Metallerzeugnissen	107	127
28.1	Stahl- und Leichtmetallbau	75	91
28.11	Herstellung von Metallkonstruktionen	60	71
28.12	Herstellung von Ausbauelementen aus Metall	15	20
28.2	Herstellung von Metallbehältern mit einem Fassungsvermögen > 300 l; Herstellung von Heizkörpern und -kesseln für Zentralheizungen	-	1
28.21	Herstellung von Metallbehältern mit einem Fassungsvermögen > 300 l	-	1
28.4	Herstellung von Schmiede-, Press-, Zieh-, Stanzteilen u. Ä.	3	3
28.5	Oberflächenveredlung, Wärmebehandlung, Mechanik a. n. g.	17	18
28.51	Oberflächenveredlung und Wärmebehandlung	11	11

Noch: 2. Anzahl der Betriebe und fachlichen Betriebsteile nach Wirtschaftszweigen

Oktober 2003

WZ 2003	Wirtschaftszweig	Betriebe	Fachliche Betriebsteile
		Anzahl	
28.52	Mechanik a. n. g.	6	7
28.6	Herstellung von Schneidwaren, Werkzeugen, Schlössern und Beschlägen aus unedlen Metallen	4	4
28.62	Herstellung von Werkzeugen	3	3
28.63	Herstellung von Schlössern und Beschlägen	1	1
28.7	Herstellung von sonstigen Metallwaren	8	10
28.73	Herstellung von Drahtwaren	-	1
28.74	Herstellung von Schrauben, Nieten, Ketten und Federn	1	1
28.75	Herstellung von sonstigen Metallwaren a. n. g.	7	8
DK/29	Maschinenbau	62	77
29.1	Herstellung von Maschinen für die Erzeugung und Nutzung von mechanischer Energie	14	17
29.11	Herstellung von Verbrennungsmotoren und Turbinen	2	2
29.12	Herstellung von Pumpen und Kompressoren	7	9
29.13	Herstellung von Armaturen	1	2
29.14	Herstellung von Lagern, Getrieben, Zahnrädern, Antriebs-elementen	4	4
29.2	Herstellung von sonstigen nicht wirtschaftszweigspezifischen Maschinen	17	20
29.21	Herstellung von Öfen und Brennern	2	2
29.22	Herstellung von Hebezeugen und Fördermitteln	5	7
29.23	Herstellung von kälte- und lufttechnischen Erzeugnissen, nicht für den Haushalt	4	5
29.24	Herstellung von sonstigen nicht wirtschaftszweigspezifischen Maschinen a. n. g.	6	6
29.3	Herstellung von land- und forstwirtschaftlichen Maschinen	4	8
29.31	Herstellung von land- und forstwirtschaftlichen Zugmaschinen	2	3
29.32	Herstellung von sonstigen land- und forstwirtschaftlichen Maschinen	2	5
29.4	Herstellung von Werkzeugmaschinen	5	6
29.41	Herstellung von handgeführten kraftbetriebenen Werkzeugen	1	1
29.42	Herstellung von Werkzeugmaschinen für die Metallbearbeitung	2	3
29.43	Herstellung von Werkzeugmaschinen a. n. g.	2	2
29.5	Herstellung von Maschinen für sonstige bestimmte Wirtschaftszweige	21	25
29.51	Herstellung von Maschinen für die Metallerzeugung, von Walzwerkseinrichtungen und Gießmaschinen	1	2
29.53	Herstellung von Maschinen für das Ernährungsgewerbe und die Tabakverarbeitung	2	3
29.55	Herstellung von Maschinen für das Papiergewerbe	1	1
29.56	Herstellung von Maschinen für bestimmte Wirtschaftszweige a. n. g.	17	19
29.6	Herstellung von Waffen und Munition	1	1
DL	Herstellung von Büromaschinen, DV-Geräten und -Einrichtungen; Elektrotechnik usw.	59	66
31	Herstellung von Geräten der Elektrizitätserzeugung, -verteilung u. Ä.	25	31
31.1	Herstellung von Elektromotoren, Generatoren, Transformatoren	4	6
31.2	Herstellung von Elektrizitätsverteilungs- und -schalteinrichtungen	8	10
31.3	Herstellung von isolierten Elektrokabeln, -leitungen und -drähten	3	3
31.5	Herstellung von elektrischen Lampen und Leuchten	2	3
31.6	Herstellung von elektrischen Ausrüstungen a. n. g.	8	9
31.61	Herstellung von elektrischen Ausrüstungen für Motoren und Fahrzeuge a. n. g.	1	1
31.62	Herstellung von sonstigen elektrischen Ausrüstungen a. n. g.	7	8
32	Rundfunk- und Nachrichtentechnik	5	5
32.1	Herstellung von elektronischen Bauelementen	1	1
32.2	Herstellung von Geräten und Einrichtungen der Telekommunikationstechnik	4	4
33	Medizin-, Mess-, Steuer- und Regelungstechnik, Optik, Herstellung von Uhren	29	30
33.1	Herstellung von medizinischen Geräten und orthopädischen Erzeugnissen	24	25
33.2	Herstellung von Mess-, Kontroll-, Navigations- u. ä. Instrumenten und Vorrichtungen	3	3
33.3	Herstellung von industriellen Prozesssteuerungseinrichtungen	1	1
33.4	Herstellung von optischen und fotografischen Geräten	1	1
DM	Fahrzeugbau	44	45
34	Herstellung von Kraftwagen und Kraftwagenteilen	18	19
34.1	Herstellung von Kraftwagen und Kraftwagenmotoren	-	1
34.2	Herstellung von Karosserien, Aufbauten und Anhängern	13	13
34.3	Herstellung von Teilen und Zubehör für Kraftwagen und Kraftwagenmotoren	5	5
35	Sonstiger Fahrzeugbau	26	26
35.1	Schiff- und Bootsbau	22	22
35.11	Schiffbau (ohne Boots- und Yachtbau)	15	15
35.12	Boots- und Yachtbau	7	7
35.2	Bahnindustrie	3	3
35.3	Luft- und Raumfahrzeugbau	1	1
DN	Herstellung von Möbeln, Schmuck, Musikinstrumenten, Sportgeräten usw., Recycling	38	42
36	Herstellung von Möbeln, Schmuck, Musikinstrumenten, Sportgeräten usw.	19	21
36.1	Herstellung von Möbeln	18	20
36.11	Herstellung von Sitzmöbeln	3	4
36.12	Herstellung von Büro- und Ladenmöbeln	7	8
36.13	Herstellung von Küchenmöbeln	1	1
36.14	Herstellung von sonstigen Möbeln	6	6
36.15	Herstellung von Matratzen	1	1
36.2	Herstellung von Schmuck u. ä. Erzeugnissen	1	1
36.22	Herstellung von Schmuck, Gold- und Silberschmiedewaren	1	1
37	Recycling	19	21
37.1	Recycling von metallischen Altmaterialien und Reststoffen	8	8
37.2	Recycling von nicht metallischen Altmaterialien und Reststoffen	11	13
<b>C + D</b>	<b>Insgesamt</b>	<b>695</b>	<b>774</b>



**3. Ergebnisse der Betriebe nach Wirtschaftszweigen**  
**3.1. Beschäftigte, Arbeitsstunden, Lohn- und Gehaltssumme sowie Umsatz**

**Oktober 2003**

WZ 2003	Wirtschaftszweig	Beschäftigte		Geleistete Arbeits- stunden	Brutto- lohn- und -gehalt- summe	Darunter Lohn	Gesamt- umsatz	Darunter Ausland	Umsatz aus Eigen- erzeugung	Darunter Ausland
		ins- gesamt	darunter Arbeiter							
		Anzahl		1 000	1 000 EUR					
C	Bergbau und Gewinnung von Steinen und Erden	509	400	82	1 043	763	6 988	-	.	.
CA	Kohlenbergbau, Torfgewinnung, Gewinnung von Erdöl und Erdgas, Bergbau auf Uran- und Thoriumerze	.	.	.	.	.	.	-	.	-
10	Kohlenbergbau, Torfgewinnung	.	.	.	.	.	.	-	.	-
11	Gewinnung von Erdöl und Erdgas, Erbringung damit verbundener Dienstleistungen	.	.	.	.	.	.	-	.	-
CB	Erzbergbau, Gewinnung von Steinen und Erden, sonstiger Bergbau	.	.	.	.	.	.	-	.	-
14	Gewinnung von Steinen und Erden, sonstiger Bergbau	.	.	.	.	.	.	-	.	-
14.2	Gewinnung von Kies, Sand, Ton und Kaolin	413	323	67	833	608	6 114	-	.	-
D	Verarbeitendes Gewerbe	48 688	34 800	6 915	98 445	61 530	718 361	171 930	.	.
DA	Ernährungsgewerbe und Tabakverarbeitung	.	.	.	.	.	.	.	.	.
15	Ernährungsgewerbe	14 280	10 292	2 104	22 134	15 248	269 667	30 972	255 518	30 189
	darunter									
15.1	Schlachten und Fleischverarbeitung	3 585	2 748	520	4 880	3 529	47 951	2 360	44 405	2 360
15.11	Schlachten (ohne Schlachten von Geflügel)	424	316	60	770	560	13 858	.	12 960	.
15.12	Schlachten von Geflügel	813	742	126	1 184	1 019	15 467	-	.	-
15.13	Fleischverarbeitung	2 348	1 690	333	2 925	1 950	18 626	.	.	.
15.2	Fischverarbeitung	1 078	862	165	1 503	1 005	16 808	521	.	.
15.3	Obst- und Gemüseverarbeitung	1 065	884	149	1 836	1 368	14 648	3 671	14 322	3 671
15.31	Kartoffelverarbeitung	635	535	87	1 156	915	6 620	.	.	.
15.5	Milchverarbeitung; Herstellung von Speiseeis	1 479	1 111	233	2 898	2 023	97 952	4 744	91 544	.
15.8	Sonstiges Ernährungsgewerbe (ohne Getränkeherstellung)	5 457	3 484	774	7 474	4 981	54 700	17 009	53 706	17 009
	darunter									
15.81	Herstellung von Backwaren (ohne Dauerbackwaren)	3 791	2 108	514	4 035	2 387	12 533	.	11 555	.
15.9	Herstellung von Getränken	1 336	987	213	2 992	1 969	28 565	2 539	.	.
	darunter									
15.96	Herstellung von Bier	658	456	94	1 660	1 009	14 020	.	14 020	.
15.98	Gewinnung natürlicher Mineralwässer, Herstellung von Erfrischungsgetränken	606	.	.	1 186	.	.	.	.	.
16	Tabakverarbeitung	.	.	.	.	.	.	.	.	.
DB	Textil- und Bekleidungsgewerbe	.	.	.	.	.	.	.	.	.
17	Textilgewerbe	197	167	27	258	196	912	.	912	.
18	Bekleidungsgewerbe	.	.	.	.	.	.	.	.	.
DC/19	Ledergewerbe	.	.	.	.	.	.	.	.	.
DD/20	Holzgewerbe (ohne Herstellung von Möbeln)	2 524	2 004	371	4 902	3 548	57 821	10 457	.	.
	darunter									
20.1	Säge-, Hobel- und Holzimprägnierwerke	496	411	80	930	727	12 791	.	12 791	.
20.2	Herstellung von Furnier-, Sperrholz-, Holzfasern und Holzspanplatten	805	705	99	1 706	1 270	26 411	.	26 411	.
20.3	Herstellung von Konstr., Fertigbauteilen, Ausbauelementen und Fertigteilbauten aus Holz	1 082	774	171	1 968	1 331	17 217	.	.	.
DE	Papier-, Verlags- und Druckgewerbe	3 489	1 728	526	8 323	3 382	39 718	7 961	39 529	7 961
21	Papiergewerbe	420	325	56	868	572	6 307	.	.	.
22	Verlags-, Druckgewerbe, Vervielfältigung	3 069	1 403	470	7 456	2 810	33 410	.	.	.
22.1	Verlagsgewerbe	1 468	269	211	4 302	808	15 119	.	.	.
22.2	Druckgewerbe	365	229	57	844	532	3 257	.	.	.
22.3	Vervielfältigung von bespielten Ton-, Bild- und Datenträgern	1 236	905	202	2 309	1 471	15 034	.	.	.
DG/24	Herstellung von chemischen Erzeugnissen	1 059	660	157	2 547	1 323	40 722	17 075	.	.
DH/25	Herstellung von Gummi- und Kunststoffwaren	1 345	961	198	3 210	1 942	19 911	4 825	.	.
25.1	Herstellung von Gummiwaren	113	84	15	214	122	1 161	.	.	.
25.2	Herstellung von Kunststoffwaren	1 232	877	183	2 996	1 820	18 750	.	.	.
25.22	Herstellung von Verpackungsmitteln aus Kunststoffen	350	264	52	789	513	7 187	.	.	.
25.23	Herstellung von Baubedarfsartikeln aus Kunststoffen	433	278	70	924	455	5 614	.	.	.
DI/26	Glasgewerbe, Herstellung von Keramik, Verarbeitung von Steinen und Erden	2 638	1 912	396	5 255	3 327	35 962	1 506	34 589	.
26.1	Herstellung von Glas und Glaswaren	417	314	67	874	613	4 655	.	.	.

**Noch: 3. Ergebnisse der Betriebe nach Wirtschaftszweigen**  
**Noch: 3.1. Beschäftigte, Arbeitsstunden, Lohn- und Gehaltsumme sowie Umsatz**  
**Oktober 2003**

WZ 2003	Wirtschaftszweig	Beschäftigte		Geleistete Arbeits- stunden	Brutto- lohn- und -gehalt- summe	Darunter Lohn	Gesamt- umsatz	Darunter Ausland	Umsatz aus Eigen- erzeugung	Darunter Ausland
		ins- gesamt	darunter Arbeiter							
		Anzahl								
26.6	Herstellung von Erzeugnissen aus Beton, Zement und Gips	1 785	1 316	265	3 419	2 224	24 934	.	24 108	.
26.61	Herstellung von Erzeugnissen aus Beton, Zement und aus Kalksandstein für den Bau	1 025	776	142	1 904	1 294	10 632	.	10 379	.
26.63	Herstellung von Frischbeton (Transportbeton)	310	190	51	690	364	5 612	.	.	.
26.7	Be- und Verarbeitung von Naturwerksteinen und Natursteinen a. n. g.	104	79	15	191	127	1 114	.	.	.
DJ	Metallerzeugung und -bearbeitung, Herstellung von Metallerzeugnissen	5 309	4 049	764	10 211	6 652	49 889	6 702	49 530	.
27	Metallerzeugung und -bearbeitung	327	257	46	660	445	3 066	1 462	3 066	.
28	Herstellung von Metallerzeugnissen	4 982	3 792	718	9 552	6 207	46 823	5 239	46 464	.
28.1	Stahl- und Leichtmetallbau	3 480	2 591	497	6 292	3 980	29 073	470	28 816	.
28.11	Herstellung von Metallkonstruktionen	2 725	2 036	390	4 969	3 134	21 632	470	.	.
28.12	Herstellung von Ausbauelementen aus Metall	755	555	107	1 323	846	7 441	.	.	.
28.4	Herstellung von Schmiede-, Press-, Zieh-, Stanzteilen	137	115	21	362	241	1 754	.	.	.
28.5	Oberflächenveredlung, Wärmebehandlung, Mechanik a. n. g.	750	629	108	1 606	1 163	8 305	651	8 305	651
28.51	Oberflächenveredlung und Wärmebehandlung	480	400	71	1 048	731	3 233	.	.	.
28.52	Mechanik a. n. g.	270	229	37	558	432	5 072	.	.	.
28.7	Herstellung von sonstigen Metallwaren	486	358	72	1 083	695	6 804	.	.	.
DK/29	Maschinenbau	3 351	2 451	472	6 867	4 318	27 044	7 273	25 099	7 185
29.1	Herstellung von Maschinen für die Erzeugung und Nutzung von mechanischer Energie	806	602	113	1 903	1 187	7 804	2 274	.	.
29.12	Herstellung von Pumpen und Kompressoren	310	221	42	697	427	2 230	.	.	.
29.14	Herstellung von Lagern, Getrieben, Zahnrädern, Antriebsselementen	252	213	37	577	458	3 492	.	.	.
29.2	Herstellung von sonstigen nicht wirtschaftszweig-spezifischen Maschinen	773	536	106	1 701	1 068	6 249	1 185	6 024	.
29.24	Herstellung von sonstigen nicht wirtschaftszweig-spezifischen Maschinen a. n. g.	297	177	41	643	347	2 347	.	2 138	.
29.3	Herstellung von land- und forstwirtschaftlichen Maschinen	98	76	16	136	84	1 090	.	341	.
29.4	Herstellung von Werkzeugmaschinen	391	325	56	679	498	1 696	.	1 527	.
29.5	Herstellung von Maschinen für sonstige bestimmte Wirtschaftszweige	1 205	849	170	2 353	1 410	10 158	3 671	9 704	3 671
DL	Herstellung von Büromaschinen, DV-Geräten und -Einrichtungen; Elektrotechnik usw.	4 494	2 807	628	10 592	5 179	43 996	11 022	43 492	.
31	Herstellung von Geräten der Elektrizitätserzeugung, -verteilung u. Ä.	2 672	1 969	383	6 048	3 942	30 719	.	30 650	.
31.1	Herstellung von Elektromotoren, Generatoren, Transformatoren	938	643	148	2 315	1 358	.	.	.	.
31.2	Herstellung von Elektrizitätsverteilungs- und -schalteinrichtungen	819	582	104	1 762	1 139	9 988	.	9 988	.
31.6	Herstellung von elektrischen Ausrüstungen a. n. g.	375	296	54	589	421	2 727	.	2 658	.
32	Rundfunk- und Nachrichtentechnik	812	352	108	2 456	562	6 122	.	6 122	.
33	Medizin-, Mess-, Steuer- und Regelungstechnik, Optik, Herstellung von Uhren	1 010	486	138	2 088	676	7 155	.	6 721	.
DM	Fahrzeugbau	7 788	6 135	966	19 988	13 787	112 528	72 541	112 401	72 541
34	Herstellung von Kraftwagen und Kraftwagenteilen	1 460	1 072	196	3 638	2 165	38 177	.	38 051	.
35	Sonstiger Fahrzeugbau	6 328	5 063	770	16 350	11 622	74 351	.	74 351	.
35.1	Schiff- und Bootsbau	5 907	4 735	713	15 470	11 000	73 162	60 220	73 162	60 220
DN	Herstellung von Möbeln, Schmuck, Musik-instrumenten usw., Recycling	2 028	1 507	280	3 884	2 478	19 260	1 359	19 239	1 359
36	Herstellung von Möbeln, Schmuck, Musik-instrumenten, Sportgeräten usw.	1 501	1 122	207	2 915	1 853	12 515	.	.	.
36.11	Herstellung von Sitzmöbeln	184	152	29	262	203	1 186	.	.	.
36.12	Herstellung von Büro- und Ladenmöbeln	823	606	121	1 879	1 172	7 066	.	7 066	.
37	Recycling	527	385	73	969	625	6 745	.	.	.
37.1	Recycling von metallischen Altmaterialien und Reststoffen	159	111	23	304	190	2 663	.	.	.
37.2	Recycling von nicht metallischen Altmaterialien und Reststoffen	368	274	50	665	435	4 083	.	.	.
<b>C + D</b>	<b>Insgesamt</b>	<b>49 197</b>	<b>35 200</b>	<b>6 997</b>	<b>99 487</b>	<b>62 293</b>	<b>725 350</b>	<b>171 930</b>	<b>699 979</b>	<b>170 243</b>

Noch: 3. Ergebnisse der Betriebe nach Wirtschaftszweigen

3.2. Veränderung der Beschäftigten, Lohn- und Gehaltssumme sowie des Umsatzes zum Vorjahresmonat

Oktober 2003

WZ 2003	Wirtschaftszweig	Beschäftigte		Brutto- lohn- und -gehalt- summe	Darunter  Lohn	Gesamt- umsatz	Darunter  Ausland	Umsatz aus Eigen- erzeugung	Darunter  Ausland
		ins- gesamt	darunter Arbeiter						
%									
C	Bergbau und Gewinnung von Steinen und Erden	+ 12,6	+ 8,7	+ 10,3	+ 5,2	+ 25,1	-	.	.
CA	Kohlenbergbau, Torfgewinnung, Gewinnung von Erdöl und Erdgas, Bergbau auf Uran- und Thoriumerze	.	.	.	.	.	-	.	-
CB	Erzbergbau, Gewinnung von Steinen und Erden, sonstiger Bergbau	.	.	.	.	.	-	.	-
D	Verarbeitendes Gewerbe	- 0,6	+ 0,9	+ 2,1	+ 3,7	+ 0,5	+ 57,9	.	.
DA	Ernährungsgewerbe und Tabakverarbeitung	.	.	.	.	.	.	.	.
15	Ernährungsgewerbe	- 2,5	- 1,8	+ 1,4	+ 3,0	- 1,5	- 10,8	+ 0,2	- 10,5
16	Tabakverarbeitung	.	.	.	.	.	.	.	.
DB	Textil- und Bekleidungsgerbe	.	.	.	.	.	.	.	.
17	Textilgewerbe	- 1,0	+ 1,8	- 7,2	- 6,1	- 28,5	.	- 28,5	.
18	Bekleidungsgerbe	.	.	.	.	.	.	.	.
DC/19	Ledergewerbe	.	.	.	.	.	.	.	.
DD/20	Holzgewerbe (ohne Herstellung von Möbeln)	+ 10,4	+ 11,5	+ 12,2	+ 14,1	+ 3,4	+ 2,1	.	.
DE	Papier-, Verlags- und Druckgewerbe	+ 8,7	+ 18,0	+ 4,5	+ 15,3	+ 4,8	+ 12,3	+ 6,2	+ 12,3
21	Papiergewerbe	+ 9,4	+ 10,5	+ 8,6	+ 6,8	+ 2,4	.	.	.
22	Verlags-, Druckgewerbe, Vervielfältigung von bespielten Ton-, Bild- und Datenträgern	+ 8,6	+ 19,8	+ 4,0	+ 17,2	+ 5,3	.	.	.
DG/24	Herstellung von chemischen Erzeugnissen	+ 5,6	+ 2,6	+ 10,3	+ 8,8	+ 10,0	+ 37,1	.	.
DH/25	Herstellung von Gummi- und Kunststoffwaren	+ 2,1	+ 6,0	+ 7,6	+ 12,8	- 18,6	- 42,9	.	.
DI/26	Glasgewerbe, Herstellung von Keramik, Verarbeitung von Steinen und Erden	- 8,0	- 5,6	- 7,4	- 4,2	- 6,6	+ 46,4	- 6,2	.
DJ	Metallerzeugung und -bearbeitung, Herstellung von Metallerzeugnissen	- 6,2	- 7,6	- 4,1	- 6,4	+ 14,3	+ 55,8	+ 14,4	.
27	Metallerzeugung und -bearbeitung	- 15,3	- 16,3	- 10,2	- 11,3	+ 25,2	+ 30,4	+ 25,2	.
28	Herstellung von Metallerzeugnissen	- 5,5	- 7,0	- 3,7	- 6,0	+ 13,7	+ 64,8	+ 13,8	.
DK/29	Maschinenbau	+ 6,0	+ 7,2	+ 3,5	+ 5,7	+ 29,7	+ 86,5	+ 28,9	+ 88,2
DL	Herstellung von Büromaschinen, DV-Geräten und -Einrichtungen; Elektrotechnik, Feinmechanik und Optik	- 1,6	- 1,6	+ 0,4	- 0,8	+ 4,6	- 3,8	+ 4,2	.
31	Herstellung von Geräten der Elektrizitätserzeugung, -verteilung u. Ä.	+ 0,6	- 0,6	+ 3,9	+ 1,6	+ 17,4	.	+ 17,5	.
32	Rundfunk- und Nachrichtentechnik	- 9,1	- 2,5	- 4,6	+ 0,7	.	.	.	.
33	Medizin-, Mess-, Steuer- und Regelungstechnik, Optik, Herstellung von Uhren	- 0,7	- 4,7	- 2,9	- 13,9	.	.	.	.
DM	Fahrzeugbau	+ 3,8	+ 8,7	+ 8,6	+ 11,3	- 2,3	.	- 2,4	.
34	Herstellung von Kraftwagen und Kraftwagenteilen	+ 3,4	+ 5,9	+ 14,4	+ 10,2	+ 2,6	.	+ 2,4	.
35	Sonstiger Fahrzeugbau	+ 3,9	+ 9,3	+ 7,4	+ 11,5	- 4,6	.	- 4,6	.
35.1	Schiff- und Bootsbau	+ 6,4	+ 8,5	+ 12,0	+ 13,4	- 4,8	.	- 4,8	.
DN	Herstellung von Möbeln, Schmuck, Musikinstrumenten usw., Recycling	- 13,2	- 10,9	- 14,4	- 14,8	- 15,8	+ 39,0	- 12,7	+ 42,4
36	Herstellung von Möbeln, Schmuck, Musikinstrumenten usw.	- 16,1	- 12,9	- 17,2	- 16,5	- 21,6	.	.	.
37	Recycling	- 4,0	- 4,7	- 4,7	- 9,2	- 2,4	.	.	.
<b>C + D</b>	<b>Insgesamt</b>	<b>- 0,5</b>	<b>+ 1,0</b>	<b>+ 2,1</b>	<b>+ 3,7</b>	<b>+ 0,7</b>	<b>+ 57,9</b>	<b>+ 1,2</b>	<b>+ 59,1</b>

**Noch: 3. Ergebnisse der Betriebe nach Wirtschaftszweigen**  
**3.3. Beschäftigte, Arbeitsstunden, Lohn- und Gehaltssumme sowie Umsatz**  
**Januar bis Oktober 2003**

WZ 2003	Wirtschaftszweig	Beschäftigte <sup>1)</sup>		Geleistete Arbeits- stunden	Brutto- lohn- und -gehalt- summe	Darunter Lohn	Gesamt- umsatz	Darunter Ausland	Umsatz aus Eigen- erzeugung
		ins- gesamt	darunter Arbeiter						
		Anzahl		1 000	1 000 EUR				
C	Bergbau und Gewinnung von Steinen und Erden	494	383	783	9 782	6 962	55 590	-	.
CA	Kohlenbergbau, Torfgewinnung, Gewinnung von Erdöl und Erdgas, Bergbau auf Uran- und Thoriumerze	.	.	.	.	.	.	-	.
10	Kohlenbergbau, Torfgewinnung	.	.	.	.	.	.	-	.
11	Gewinnung von Erdöl und Erdgas, Erbringung damit verbundener Dienstleistungen	.	.	.	.	.	.	-	.
CB	Erzbergbau, Gewinnung von Steinen und Erden, sonstiger Bergbau	.	.	.	.	.	.	-	.
14	Gewinnung von Steinen und Erden, sonstiger Bergbau	.	.	.	.	.	.	-	.
14.2	Gewinnung von Kies, Sand, Ton und Kaolin	400	307	638	7 814	5 529	46 289	-	.
D	Verarbeitendes Gewerbe	48 192	34 181	65 844	950 508	581 323	6 972 175	1 704 894	.
DA	Ernährungsgewerbe und Tabakverarbeitung	.	.	.	.	.	.	.	.
15	Ernährungsgewerbe darunter	14 278	10 123	20 267	213 911	142 901	2 513 369	192 749	2 355 640
15.1	Schlachten und Fleischverarbeitung	3 874	2 872	5 367	50 222	35 024	473 008	21 664	437 423
15.11	Schlachten (ohne Schlachten von Geflügel)	423	320	589	7 218	5 069	142 778	.	132 740
15.12	Schlachten von Geflügel	835	765	1 175	11 752	10 039	142 278	-	.
15.13	Fleischverarbeitung	2 616	1 787	3 603	31 252	19 917	187 952	.	.
15.2	Fischverarbeitung	1 083	809	1 621	15 644	9 592	145 141	4 695	.
15.3	Obst- und Gemüseverarbeitung	971	792	1 353	17 066	12 068	113 182	21 686	110 102
15.31	Kartoffelverarbeitung	617	517	883	11 252	8 645	54 987	.	.
15.5	Milchverarbeitung; Herstellung von Speiseeis	1 473	1 111	2 259	27 842	19 146	9 56 634	40 894	886 038
15.8	Sonstiges Ernährungsgewerbe (ohne Getränke-herstellung) darunter	5 339	3 416	7 283	69 284	45 144	414 580	66 406	400 214
15.81	Herstellung von Backwaren (ohne Dauerbackwaren)	3 835	2 177	5 105	39 036	22 950	123 553	.	116 657
15.9	Herstellung von Getränken darunter	1 263	908	1 924	28 581	18 446	323 366	36 573	.
15.96	Herstellung von Bier	632	428	864	16 045	9 579	149 618	.	149 037
15.98	Gewinnung natürlicher Mineralwässer, Herstellung von Erfrischungsgetränken	556	.	.	11 188	.	.	.	.
16	Tabakverarbeitung	.	.	.	.	.	.	.	.
DB	Textil- und Bekleidungsgewerbe	.	.	.	.	.	.	.	.
17	Textilgewerbe	201	169	260	2 547	1 924	12 683	.	12 683
18	Bekleidungsgewerbe	.	.	.	.	.	.	.	.
DC/19	Ledergewerbe	.	.	.	.	.	.	.	.
DD/20	Holzgewerbe (ohne Herstellung von Möbeln) darunter	2 402	1 877	3 320	45 539	32 038	531 489	142 687	.
20.1	Säge-, Hobel- und Holzimprägnierwerke	488	408	694	8 467	6 506	128 025	.	128 025
20.2	Herstellung von Furnier-, Sperrholz-, Holzfasern- und Holzspanplatten	791	650	944	16 487	12 004	247 090	.	247 090
20.3	Herstellung von Konstr.-, Fertigteilebauteilen, Ausbauelementen und Fertigteilbauten aus Holz	991	713	1 508	17 959	11 641	145 302	.	.
DE	Papier-, Verlags- und Druckgewerbe	3 427	1 678	4 923	83 192	31 885	354 534	67 397	352 721
21	Papiergewerbe	425	331	548	8 730	5 691	59 642	.	.
22	Verlags-, Druckgewerbe, Vervielfältigung	3 002	1 347	4 374	74 462	26 193	294 892	.	.
22.1	Verlagsgewerbe	1 470	268	2 093	44 891	7 853	144 732	.	.
22.2	Druckgewerbe	413	271	569	8 967	5 643	31 695	.	.
22.3	Vervielfältigung von bespielten Ton-, Bild- und Datenträgern	1 119	808	1 712	20 603	12 698	118 465	.	.
DG/24	Herstellung von chemischen Erzeugnissen	1 030	651	1 523	25 217	13 196	385 807	149 403	.
DH/25	Herstellung von Gummi- und Kunststoffwaren	1 285	900	1 812	28 481	15 509	176 140	46 870	.
25.1	Herstellung von Gummiwaren	108	82	153	2 177	1 242	12 151	.	.
25.2	Herstellung von Kunststoffwaren	1 177	818	1 659	26 304	14 267	163 989	.	.
25.22	Herstellung von Verpackungsmitteln aus Kunststoffen	329	247	452	6 998	4 170	62 630	.	.
25.23	Herstellung von Baubedarfsartikeln aus Kunststoffen	441	269	674	9 061	4 217	41 712	.	.
DI/26	Glasgewerbe, Herstellung von Keramik, Verarbeitung von Steinen und Erden	2 640	1 876	3 730	50 807	30 681	307 444	12 535	296 228
26.1	Herstellung von Glas und Glaswaren	419	310	645	8 024	5 299	42 612	.	.

1) Monatsdurchschnitt

**Noch: 3. Ergebnisse der Betriebe nach Wirtschaftszweigen**  
**Noch: 3.3. Beschäftigte, Arbeitsstunden, Lohn- und Gehaltssumme sowie Umsatz**  
**Januar bis Oktober 2003**

WZ 2003	Wirtschaftszweig	Beschäftigte <sup>1)</sup>		Geleistete Arbeits- stunden	Brutto- lohn- und -gehalt- summe	Darunter Lohn	Gesamt- umsatz	Darunter Ausland	Umsatz aus Eigen- erzeugung
		ins- gesamt	darunter Arbeiter						
		Anzahl							
26.6	Herstellung von Erzeugnissen aus Beton, Zement und Gips	1 756	1 261	2 531	33 083	20 489	212 218	.	204 540
26.61	Herstellung von Erzeugnissen aus Beton, Zement und aus Kalksandstein für den Bau	1 044	771	1 416	18 773	12 312	99 369	.	97 475
26.63	Herstellung von Frischbeton (Transportbeton)	307	182	488	6 961	3 417	46 671	-	.
26.7	Be- und Verarbeitung von Naturwerksteinen und Natursteinen a. n. g.	132	100	191	2 306	1 481	12 288	-	.
DJ	Metallerzeugung und -bearbeitung, Herstellung von Metallerzeugnissen	5 231	3 949	7 205	97 631	61 757	419 176	44 822	415 966
27	Metallerzeugung und -bearbeitung	332	263	457	6 713	4 594	25 790	12 790	25 790
28	Herstellung von Metallerzeugnissen	4 899	3 685	6 747	90 918	57 163	393 386	32 032	390 176
28.1	Stahl- und Leichtmetallbau	3 436	2 520	4 688	60 911	36 859	252 038	6 098	249 598
28.11	Herstellung von Metallkonstruktionen	2 718	2 006	3 743	48 862	29 693	193 875	6 098	.
28.12	Herstellung von Ausbauelementen aus Metall	718	514	945	12 049	7 165	58 163	-	.
28.4	Herstellung von Schmiede-, Press-, Zieh-, Stanzteilen	151	126	234	3 340	2 236	22 836	.	.
28.5	Oberflächenveredlung, Wärmebehandlung, Mechanik a. n. g.	701	585	985	14 269	10 417	65 274	3 796	65 234
28.51	Oberflächenveredlung und Wärmebehandlung	452	372	637	9 390	6 615	.	.	.
28.52	Mechanik a. n. g.	249	212	349	4 878	3 801	.	.	.
28.7	Herstellung von sonstigen Metallwaren	486	360	667	10 404	6 463	45 834	.	.
DK/29	Maschinenbau	3 281	2 402	4 483	67 800	41 903	263 334	58 572	244 025
29.1	Herstellung von Maschinen für die Erzeugung und Nutzung von mechanischer Energie	770	571	1 049	18 311	11 205	71 527	12 994	.
29.12	Herstellung von Pumpen und Kompressoren	303	213	401	7 246	4 299	21 137	.	.
29.14	Herstellung von Lagern, Getrieben, Zahnrädern, Antriebsselementen	229	194	325	5 042	4 046	29 603	.	.
29.2	Herstellung von sonstigen nicht wirtschaftszweig-spezifischen Maschinen	784	549	1 079	17 950	10 972	62 123	9 909	59 179
29.24	Herstellung von sonstigen nicht wirtschaftszweig-spezifischen Maschinen a. n. g.	301	189	418	6 686	3 574	24 236	.	21 435
29.3	Herstellung von land- und forstwirtschaftlichen Maschinen	98	77	150	1 324	812	11 316	.	4 036
29.4	Herstellung von Werkzeugmaschinen	388	321	514	6 397	4 608	18 236	.	16 943
29.5	Herstellung von Maschinen für sonstige bestimmte Wirtschaftszweige	1 187	838	1 603	23 103	13 773	98 396	28 560	92 575
DL	Herstellung von Büromaschinen, DV-Geräten und -Einrichtungen; Elektrotechnik usw.	4 390	2 807	6 009	102 544	51 582	545 845	170 642	539 999
31	Herstellung von Geräten der Elektrizitätserzeugung, -verteilung u. Ä.	2 627	2 010	3 624	57 036	39 099	364 472	.	363 780
31.1	Herstellung von Elektromotoren, Generatoren, Transformatoren	867	652	1 287	19 265	13 057	.	.	.
31.2	Herstellung von Elektrizitätsverteilungs- und -schalteinrichtungen	821	595	1 046	17 263	11 127	110 311	.	110 311
31.6	Herstellung von elektrischen Ausrüstungen a. n. g.	386	304	526	5 943	4 194	16 301	.	15 609
32	Rundfunk- und Nachrichtentechnik	823	345	1 079	25 358	5 588	106 987	.	106 987
33	Medizin-, Mess-, Steuer- und Regelungstechnik, Optik, Herstellung von Uhren	940	452	1 307	20 149	6 895	74 386	.	69 232
DM	Fahrzeugbau	7 821	6 129	9 324	192 766	132 729	1 258 267	806 731	1 257 163
34	Herstellung von Kraftwagen und Kraftwagenteilen	1 425	1 027	1 912	33 202	19 524	304 264	.	303 160
35	Sonstiger Fahrzeugbau	6 396	5 102	7 412	159 564	113 204	954 003	.	954 003
35.1	Schiff- und Bootsbau	5 975	4 797	6 864	150 553	107 038	942 413	.	942 413
DN	Herstellung von Möbeln, Schmuck, Musik-instrumenten usw., Recycling	2 006	1 482	2 714	37 299	23 695	193 758	10 384	192 021
36	Herstellung von Möbeln, Schmuck, Musik-instrumenten, Sportgeräten usw.	1 498	1 113	2 015	28 026	17 477	124 473	.	.
36.11	Herstellung von Sitzmöbeln	204	165	291	2 870	2 061	14 445	.	.
36.12	Herstellung von Büro- und Ladenmöbeln	762	552	1 081	17 104	10 314	66 002	.	66 002
37	Recycling	508	370	699	9 273	6 218	69 285	.	.
37.1	Recycling von metallischen Altmaterialien und Reststoffen	157	112	227	3 205	2 025	31 615	.	.
37.2	Recycling von nicht metallischen Altmaterialien und Reststoffen	351	258	472	6 068	4 193	37 670	.	.
<b>C + D</b>	<b>Insgesamt</b>	<b>48 686</b>	<b>34 563</b>	<b>66 627</b>	<b>960 290</b>	<b>588 285</b>	<b>7 027 764</b>	<b>1 704 894</b>	<b>6 767 656</b>

1) Monatsdurchschnitt

Noch: 3. Ergebnisse der Betriebe nach Wirtschaftszweigen

3.4. Veränderung der Beschäftigten, Lohn- und Gehaltssumme sowie des Umsatzes zum Vorjahreszeitraum

Januar bis Oktober 2003

WZ 2003	Wirtschaftszweig	Beschäftigte <sup>1)</sup>		Brutto- lohn- und -gehalt- summe	Darunter	Gesamt- umsatz	Darunter	Umsatz aus Eigen- erzeugung
		ins- gesamt	darunter Arbeiter		Lohn		Ausland	
		%						
C	Bergbau und Gewinnung von Steinen und Erden	+ 13,6	+ 9,1	+ 14,9	+ 7,9	+ 17,2	-	.
CA	Kohlenbergbau, Torfgewinnung, Gewinnung von Erdöl und Erdgas, Bergbau auf Uran- und Thoriumerze	.	.	.	.	.	-	.
CB	Erzbergbau, Gewinnung von Steinen und Erden, sonstiger Bergbau	.	.	.	.	.	-	.
D	Verarbeitendes Gewerbe	- 1,8	- 0,3	- 0,5	+ 1,0	+ 1,5	+ 31,2	.
DA	Ernährungsgewerbe und Tabakverarbeitung	.	.	.	.	.	.	.
15	Ernährungsgewerbe	- 3,4	- 2,1	+ 0,8	+ 1,6	- 1,3	+ 5,4	- 1,5
16	Tabakverarbeitung	.	.	.	.	.	.	.
DB	Textil- und Bekleidungsgerbe	.	.	.	.	.	.	.
17	Textilgewerbe	+ 1,5	+ 3,0	- 6,2	- 4,3	- 1,5	.	- 1,5
18	Bekleidungsgerbe	.	.	.	.	.	.	.
DC/19	Ledergewerbe	.	.	.	.	.	.	.
DD/20	Holzgerbe (ohne Herstellung von Möbeln)	+ 5,5	+ 5,4	+ 6,0	+ 7,6	+ 6,3	+ 37,2	.
DE	Papier-, Verlags- und Druckgerbe	+ 8,2	+ 20,0	+ 3,3	+ 13,1	+ 4,9	+ 32,6	+ 5,2
21	Papiergerbe	+ 11,0	+ 13,0	+ 8,6	+ 9,7	+ 8,6	.	.
22	Verlags-, Druckgerbe, Vervielfältigung von bespielten Ton-, Bild- und Datenträgern	+ 7,8	+ 21,9	+ 2,8	+ 13,9	+ 4,2	.	.
DG/24	Herstellung von chemischen Erzeugnissen	+ 3,0	+ 2,4	+ 4,7	+ 3,9	+ 8,8	+ 20,7	.
DH/25	Herstellung von Gummi- und Kunststoffwaren	+ 0,3	+ 2,3	+ 3,2	+ 5,3	- 13,7	- 34,2	.
DI/26	Glasgerbe, Herstellung von Keramik, Verarbeitung von Steinen und Erden	- 6,6	- 4,9	- 7,5	- 5,8	- 6,8	+ 31,5	- 6,7
DJ	Metallerzeugung und -bearbeitung, Herstellung von Metallerzeugnissen	- 8,2	- 10,5	- 5,8	- 10,1	- 8,3	+ 13,0	- 8,1
27	Metallerzeugung und -bearbeitung	- 18,2	- 18,1	- 14,3	- 15,4	+ 3,3	+ 11,7	+ 3,3
28	Herstellung von Metallerzeugnissen	- 7,5	- 9,9	- 5,1	- 9,6	- 8,9	+ 13,6	- 8,7
DK/29	Maschinenbau	+ 7,3	+ 9,1	+ 5,4	+ 7,6	+ 8,4	+ 2,4	+ 9,5
DL	Herstellung von Büromaschinen, DV-Geräten und -Einrichtungen; Elektrotechnik, Feinmechanik und Optik	- 6,1	- 4,5	- 8,3	- 5,8	- 12,5	- 8,7	- 13,1
31	Herstellung von Geräten der Elektrizitätserzeugung, -verteilung u. Ä.	- 1,7	+ 0,3	- 2,9	- 0,8	- 16,0	.	- 16,1
32	Rundfunk- und Nachrichtentechnik	- 12,9	- 11,5	- 16,5	- 21,3	.	.	.
33	Medizin-, Mess-, Steuer- und Regelungstechnik, Optik, Herstellung von Uhren	- 10,9	- 17,1	- 11,2	- 16,5	.	.	.
DM	Fahrzeugbau	+ 3,8	+ 8,1	+ 4,8	+ 6,6	+ 22,1	.	+ 22,1
34	Herstellung von Kraftwagen und Kraftwagenteilen	- 1,6	- 2,3	+ 10,9	+ 4,1	+ 17,2	.	+ 17,4
35	Sonstiger Fahrzeugbau	+ 5,1	+ 10,4	+ 3,6	+ 7,1	+ 23,7	.	+ 23,7
35.1	Schiff- und Bootsbau	+ 9,0	+ 11,4	+ 8,8	+ 9,6	+ 24,1	.	+ 24,1
DN	Herstellung von Möbeln, Schmuck, Musikinstrumenten usw., Recycling	- 14,4	- 12,6	- 13,7	- 10,4	- 11,4	- 13,1	- 8,7
36	Herstellung von Möbeln, Schmuck, Musikinstrumenten usw.	- 17,2	- 15,2	- 17,0	- 13,6	- 18,5	.	.
37	Recycling	- 4,5	- 3,2	- 1,6	- 0,2	+ 5,2	.	.
<b>C + D</b>	<b>Insgesamt</b>	<b>- 1,7</b>	<b>- 0,2</b>	<b>- 0,3</b>	<b>+ 1,1</b>	<b>+ 1,6</b>	<b>+ 31,2</b>	<b>+ 1,5</b>

1) Monatsdurchschnitt

## 4. Ergebnisse der Betriebe nach Kreisen

### 4.1. Betriebe, Beschäftigte, Arbeitsstunden, Lohn- und Gehaltsumme sowie Umsatz

Oktober 2003

Kreisfreie Stadt Landkreis Land	Betriebe	Beschäftigte	Geleistete Arbeitsstunden	Bruttolohn- und -gehaltsumme		Gesamtumsatz
				insgesamt	darunter	
					Lohn	
Anzahl		1 000	1 000 EUR			
<b>Kreisfreie Städte</b>						
Greifswald	21	1 705	238	3 797	1 342	15 097
Neubrandenburg	31	3 100	429	6 939	3 310	59 825
Rostock	69	6 228	846	14 752	8 742	50 314
Schwerin	40	2 612	356	6 216	3 555	36 517
Stralsund	11	1 810	242	4 148	2 638	3 397
Wismar	32	3 921	485	8 991	6 423	96 107
<b>Landkreise</b>						
Bad Doberan	45	2 123	321	4 132	2 418	34 328
Demmin	40	2 517	384	4 347	3 019	67 843
Güstrow	54	3 084	461	5 631	3 916	63 884
Ludwigslust	88	6 509	955	11 835	8 111	87 397
Mecklenburg-Strelitz	21	846	124	1 450	947	5 353
Müritz	38	2 685	399	5 170	3 412	39 493
Nordvorpommern	41	1 998	303	3 045	2 021	19 209
Nordwestmecklenburg	46	3 455	500	6 975	4 287	49 813
Ostvorpommern	32	2 008	288	4 256	2 855	55 788
Parchim	45	2 408	349	4 267	2 758	22 487
Rügen	21	1 156	170	1 814	1 238	11 905
Uecker-Randow	20	1 032	148	1 723	1 299	6 593
<b>Mecklenburg-Vorpommern</b>	<b>695</b>	<b>49 197</b>	<b>6 997</b>	<b>99 487</b>	<b>62 293</b>	<b>725 350</b>

### 4.2. Veränderung der Betriebe, Beschäftigten, Lohn- und Gehaltsumme sowie des Umsatzes zum Vorjahresmonat

Oktober 2003

Kreisfreie Stadt Landkreis Land	Betriebe	Beschäftigte	Bruttolohn- und -gehaltsumme		Gesamtumsatz
			insgesamt	darunter	
				Lohn	
%					
<b>Kreisfreie Städte</b>					
Greifswald	- 8,7	- 6,0	+ 2,3	+ 4,5	- 12,3
Neubrandenburg	+ 3,3	+ 11,9	+ 10,8	+ 16,9	+ 3,0
Rostock	- 10,4	- 6,3	- 2,0	-	- 10,7
Schwerin	- 7,0	- 4,9	- 10,3	- 10,6	+ 1,7
Stralsund	- 21,4	- 8,4	- 6,6	- 6,5	- 91,3
Wismar	+ 3,2	+ 4,7	+ 9,0	+ 6,9	+ 5,6
<b>Landkreise</b>					
Bad Doberan	+ 2,3	+ 3,5	+ 4,7	+ 7,6	+ 17,2
Demmin	+ 5,3	+ 2,1	+ 4,7	+ 1,8	+ 11,4
Güstrow	+ 3,8	+ 1,5	+ 3,9	+ 10,7	+ 0,2
Ludwigslust	- 5,4	+ 0,4	+ 3,8	+ 3,2	+ 8,4
Mecklenburg-Strelitz	+ 5,0	- 5,4	- 7,9	+ 27,2	+ 14,0
Müritz	- 7,3	- 2,3	+ 0,9	+ 0,7	- 8,4
Nordvorpommern	- 2,4	- 0,5	+ 7,0	+ 8,0	+ 13,9
Nordwestmecklenburg	- 6,1	+ 5,4	+ 12,3	+ 14,5	+ 9,2
Ostvorpommern	-	+ 4,5	+ 4,3	+ 4,0	+ 65,3
Parchim	- 2,2	- 0,2	+ 0,9	+ 2,1	- 11,7
Rügen	+ 10,5	+ 4,5	+ 1,4	+ 0,4	+ 10,1
Uecker-Randow	- 9,1	- 22,6	- 12,9	- 4,2	- 14,9
<b>Mecklenburg-Vorpommern</b>	<b>- 2,9</b>	<b>- 0,5</b>	<b>+ 2,1</b>	<b>+ 3,7</b>	<b>+ 0,7</b>

## Noch: 4. Ergebnisse der Betriebe nach Kreisen

### 4.3. Betriebe, Beschäftigte, Arbeitsstunden, Lohn- und Gehaltsumme sowie Umsatz

Januar bis Oktober 2003

Kreisfreie Stadt Landkreis Land	Betriebe <sup>1)</sup>	Beschäftigte <sup>1)</sup>	Geleistete Arbeitsstunden	Bruttolohn- und -gehaltsumme		Gesamtumsatz
				insgesamt	darunter	
					Lohn	
Anzahl		1 000	1 000 EUR			
<b>Kreisfreie Städte</b>						
Greifswald	21	1 730	2 281	38 105	13 009	181 078
Neubrandenburg	30	2 902	3 989	63 211	27 960	507 166
Rostock	71	6 345	8 335	144 414	83 974	702 676
Schwerin	41	2 631	3 499	64 264	35 449	344 046
Stralsund	12	1 883	2 415	41 677	26 663	322 552
Wismar	31	3 833	4 630	86 988	62 314	908 596
<b>Landkreise</b>						
Bad Doberan	43	2 077	3 060	39 744	22 501	353 695
Demmin	39	2 466	3 722	41 148	28 355	634 946
Güstrow	53	3 003	4 267	53 240	36 217	545 552
Ludwigslust	88	6 429	8 975	114 848	76 984	813 910
Mecklenburg-Strelitz	20	820	1 202	13 683	8 481	48 003
Müritz	38	2 624	3 693	48 825	31 672	362 158
Nordvorpommern	41	1 964	2 844	28 762	18 522	175 218
Nordwestmecklenburg	47	3 416	4 757	65 488	39 912	470 526
Ostvorpommern	31	1 904	2 577	38 911	25 799	292 228
Parchim	45	2 325	3 130	40 656	25 678	209 044
Rügen	21	1 133	1 620	17 913	11 866	95 328
Uecker-Randow	21	1 201	1 630	18 413	12 929	61 042
<b>Mecklenburg-Vorpommern</b>	<b>694</b>	<b>48 686</b>	<b>66 627</b>	<b>960 290</b>	<b>588 285</b>	<b>7 027 764</b>

1) Monatsdurchschnitt

### 4.4. Veränderung der Betriebe, Beschäftigten, Lohn- und Gehaltsumme sowie des Umsatzes zum Vorjahreszeitraum

Januar bis Oktober 2003

Kreisfreie Stadt Landkreis Land	Betriebe <sup>1)</sup>	Beschäftigte <sup>1)</sup>	Bruttolohn- und -gehaltsumme			Gesamtumsatz
			insgesamt	darunter		
				Lohn		
%						
<b>Kreisfreie Städte</b>						
Greifswald	- 7,0	- 6,1	- 8,3	- 10,1	- 4,4	
Neubrandenburg	+ 2,4	+ 6,7	+ 8,4	+ 11,2	+ 10,0	
Rostock	- 8,0	- 5,2	- 6,5	- 4,6	- 20,1	
Schwerin	- 6,5	- 9,6	- 7,8	- 9,1	- 4,8	
Stralsund	- 19,0	- 3,6	- 1,7	- 2,3	+ 33,8	
Wismar	+ 2,3	+ 3,8	+ 3,8	+ 4,3	+ 12,4	
<b>Landkreise</b>						
Bad Doberan	- 1,1	+ 1,9	+ 2,5	+ 2,7	+ 13,4	
Demmin	+ 1,8	+ 1,3	+ 5,6	+ 4,4	+ 0,7	
Güstrow	+ 3,3	- 0,5	- 1,3	+ 5,2	- 1,2	
Ludwigslust	- 3,6	+ 1,1	+ 4,3	+ 2,9	+ 4,6	
Mecklenburg-Strelitz	- 2,9	- 14,4	- 16,4	+ 15,9	+ 2,0	
Müritz	- 8,7	- 2,9	+ 0,5	+ 0,7	- 4,7	
Nordvorpommern	- 1,4	- 1,8	+ 2,9	+ 2,9	+ 9,5	
Nordwestmecklenburg	- 9,0	+ 6,4	+ 10,2	+ 13,5	+ 1,1	
Ostvorpommern	- 0,6	- 5,5	- 1,7	- 4,0	+ 12,6	
Parchim	- 1,3	- 1,2	- 0,5	+ 0,1	- 9,2	
Rügen	+ 11,2	+ 3,1	+ 5,2	+ 2,3	+ 9,3	
Uecker-Randow	- 0,9	- 21,2	- 14,6	- 7,6	- 17,1	
<b>Mecklenburg-Vorpommern</b>	<b>- 3,1</b>	<b>- 1,7</b>	<b>- 0,3</b>	<b>+ 1,1</b>	<b>+ 1,6</b>	

1) Monatsdurchschnitt



**5. Beschäftigte und Umsatz der fachlichen Betriebsteile**  
**Oktober 2003**

WZ 2003	Wirtschaftszweig	Beschäftigte		Umsatz	
		insgesamt	darunter	insgesamt	darunter
			Arbeiter		Auslandsumsatz
		Anzahl		1 000 EUR	
C	Bergbau und Gewinnung von Steinen und Erden	494	386	6 419	-
CA	Kohlenbergbau, Torfgewinnung, Gewinnung von Erdöl und Erdgas, Bergbau auf Uran- und Thoriumerze	.	.	.	-
10	Kohlenbergbau, Torfgewinnung	.	.	.	-
11	Gewinnung von Erdöl und Erdgas, Erbringung damit verbundener Dienstleistungen	.	.	.	-
CB	Erzbergbau, Gewinnung von Steinen und Erden, sonstiger Bergbau	.	.	.	-
14	Gewinnung von Steinen und Erden, sonstiger Bergbau	.	.	.	-
14.2	Gewinnung von Kies, Sand, Ton und Kaolin	398	309	5 545	-
D	Verarbeitendes Gewerbe	47 953	34 482	693 473	170 243
DA	Ernährungsgewerbe und Tabakverarbeitung	.	.	.	.
15	Ernährungsgewerbe	13 956	10 132	255 697	30 218
	darunter				
15.1	Schlachten und Fleischverarbeitung	3 542	2 740	44 395	2 360
15.2	Fischverarbeitung	1 071	862	15 216	.
15.3	Obst- und Gemüseverarbeitung	1 061	890	15 778	4 326
15.5	Milchverarbeitung; Herstellung von Speiseeis	1 475	1 111	91 544	3 961
15.6	Mahl- und Schälmaschinen, Herstellung von Stärke und Stärkeerzeugnissen	170	146	3 456	-
15.7	Herstellung von Futtermitteln	180	131	6 237	.
15.8	Sonstiges Ernährungsgewerbe (ohne Getränkeherstellung)	5 214	3 358	51 962	17 038
15.9	Herstellung von Getränken	1 243	894	27 108	1 884
16	Tabakverarbeitung	.	.	.	.
DB	Textil- und Bekleidungsindustrie	.	.	.	.
17	Textilgewerbe	235	201	1 208	.
18	Bekleidungsindustrie	.	.	.	.
DC/19	Ledergewerbe	.	.	.	.
DD/20	Holzgewerbe (ohne Herstellung von Möbeln)	2 451	1 942	54 160	10 049
20.1	Säge-, Hobel- und Holzimprägnierwerke	496	411	12 791	.
20.2	Herstellung von Furnier-, Sperrholz-, Holzfasern und Holzspanplatten	796	697	26 324	.
20.3	Herstellung von Konstr., Fertigbauteilen, Ausbauelementen und Fertigteilbauten aus Holz	1 018	720	13 642	1 078
DE	Papier-, Verlags- und Druckgewerbe	3 482	1 728	39 529	7 961
21	Papiergewerbe	420	325	6 307	.
22	Verlags-, Druckgewerbe, Vervielfältigung	3 062	1 403	33 222	.
22.1	Verlagsgewerbe	1 266	.	14 912	.
22.2	Druckgewerbe	560	396	3 276	.
22.3	Vervielfältigung von bespielten Ton-, Bild- und Datenträgern	1 236	.	15 034	.
DG/24	Herstellung von chemischen Erzeugnissen	973	635	38 159	16 987
DH/25	Herstellung von Gummi- und Kunststoffwaren	1 393	996	20 347	4 955
25.1	Herstellung von Gummiwaren	117	89	1 175	239
25.2	Herstellung von Kunststoffwaren	1 276	907	19 172	4 716
DI/26	Glasgewerbe, Herstellung von Keramik, Verarbeitung von Steinen und Erden	2 604	1 898	34 612	1 477
26.1	Herstellung von Glas und Glaswaren	396	308	4 397	.

Noch: **5. Beschäftigte und Umsatz der fachlichen Betriebsteile**  
**Oktober 2003**

WZ 2003	Wirtschaftszweig	Beschäftigte		Umsatz	
		insgesamt	darunter	insgesamt	darunter
			Arbeiter		Auslandsumsatz
		Anzahl	1 000 EUR		
26.6	Herstellung von Erzeugnissen aus Beton, Zement und Gips	1 774	1 309	24 130	.
26.7	Be- und Verarbeitung von Naturwerksteinen und Natursteinen a. n. g.	103	79	829	-
DJ	Metallerzeugung und -bearbeitung, Herstellung von Metallerzeugnissen	5 404	4 129	49 616	6 511
27	Metallerzeugung und -bearbeitung	440	355	3 281	1 474
28	Herstellung von Metallerzeugnissen	4 964	3 774	46 335	5 036
28.1	Stahl- und Leichtmetallbau	3 545	2 645	29 283	508
28.4	Herstellung von Schmiede-, Press-, Zieh- und Stanzteilen u. Ä.	69	60	1 224	.
28.5	Oberflächenveredlung, Wärmebehandlung, Mechanik a. n. g.	751	630	8 306	651
28.7	Herstellung von sonstigen Metallwaren	435	317	6 536	.
DK/29	Maschinenbau	3 280	2 456	24 806	7 199
29.1	Herstellung von Maschinen für die Erzeugung und Nutzung von mechanischer Energie	769	579	7 344	2 181
29.2	Herstellung von sonstigen nicht wirtschaftszweig-spezifischen Maschinen	733	529	5 718	1 173
29.3	Herstellung von land- und forstwirtschaftlichen Maschinen	90	71	428	.
29.4	Herstellung von Werkzeugmaschinen	406	338	1 590	.
29.5	Herstellung von Maschinen für sonstige bestimmte Wirtschaftszweige	1 204	876	9 680	3 701
DL	Herstellung von Büromaschinen, DV-Geräten und -Einrichtungen; Elektrotechnik usw.	4 350	2 723	43 084	10 597
31	Herstellung von Geräten der Elektrizitätserzeugung, -verteilung u. Ä.	2 574	1 885	30 379	.
31.1	Herstellung von Elektromotoren, Generatoren, Transformatoren	901	607	.	.
31.2	Herstellung von Elektrizitätsverteilungs- und -schalteinrichtungen	842	592	10 448	.
31.6	Herstellung von elektrischen Ausrüstungen a. n. g.	320	268	2 213	.
32	Rundfunk- und Nachrichtentechnik	793	352	5 914	.
33	Medizin-, Mess-, Steuer- und Regelungstechnik, Optik, Herstellung von Uhren	983	486	6 791	.
DM	Fahrzeugbau	7 629	6 018	112 147	72 643
34	Herstellung von Kraftwagen und Kraftwagenteilen	1 448	1 066	38 182	.
35	Sonstiger Fahrzeugbau	6 181	4 952	73 965	.
35.1	Schiff- und Bootsbau	5 885	4 716	73 136	60 220
DN	Herstellung von Möbeln, Schmuck, Musikinstrumenten usw., Recycling	2 012	1 497	19 203	1 359
36	Herstellung von Möbeln, Schmuck, Musikinstrumenten, Sportgeräten usw.	1 485	1 110	12 444	.
36.11	Herstellung von Sitzmöbeln	202	168	1 239	.
36.12	Herstellung von Büro- und Ladenmöbeln	813	597	7 024	.
37	Recycling	527	387	6 759	.
37.1	Recycling von metallischen Altmaterialien und Reststoffen	159	111	2 663	.
37.2	Recycling von nicht metallischen Altmaterialien und Reststoffen	368	276	4 096	.
<b>C + D</b>	<b>Insgesamt</b>	<b>48 447</b>	<b>34 868</b>	<b>699 892</b>	<b>170 243</b>

## 6. Ergebnisse der Betriebe nach ausgewählten Hauptgruppen <sup>\*)</sup>

### 6.1. Beschäftigte, Arbeitsstunden, Lohn- und Gehaltssumme sowie Umsatz 2003

Monat	Beschäftigte		Geleistete Arbeits- stunden	Brutto- lohn- und -gehaltssumme	Darunter	Gesamt- umsatz	Darunter	Umsatz aus Eigen- erzeugung	Darunter
	insgesamt	darunter			Lohn		Ausland		Ausland
		Arbeiter	Anzahl	1 000		1 000 EUR			

#### Vorleistungsgüterproduzenten

Januar	12 037	8 958	1 654	23 655	15 032	167 833	44 362	162 697	43 668
Februar	11 900	8 852	1 554	22 674	14 082	170 090	47 120	165 123	46 452
März	11 974	8 934	1 681	23 411	14 759	211 050	47 858	206 027	47 439
April	12 409	9 311	1 767	25 588	16 210	209 959	47 982	202 885	47 598
Mai	12 510	9 429	1 766	25 911	16 961	210 292	46 102	203 969	45 726
Juni	12 508	9 450	1 755	27 722	18 130	206 626	36 835	200 490	36 467
Juli	12 681	9 577	1 848	26 289	17 243	221 632	40 123	216 871	39 855
August	12 707	9 582	1 730	25 610	16 581	198 078	40 424	193 171	40 100
September	12 687	9 531	1 880	25 722	16 839	231 214	44 225	222 526	43 756
Oktober	12 638	9 577	1 860	26 515	17 592	227 145	45 163	220 009	44 559
November	...	...	...	...	...	...	...	...	...
Dezember	...	...	...	...	...	...	...	...	...

#### Investitionsgüterproduzenten

Januar	17 103	12 358	2 273	37 306	22 605	109 039	26 238	107 135	25 731
Februar	16 960	12 424	2 146	36 140	22 375	134 226	25 423	131 264	24 839
März	16 722	12 240	2 226	36 748	22 770	171 927	75 844	169 214	75 323
April	16 998	12 471	2 190	38 114	23 699	307 048	218 832	303 439	218 326
Mai	16 981	12 428	2 124	38 191	23 607	296 521	174 804	294 036	174 427
Juni	16 966	12 421	2 173	39 275	24 473	115 894	25 722	112 733	25 431
Juli	16 941	12 415	2 094	40 853	24 740	277 158	150 637	274 614	150 342
August	17 148	12 469	2 116	38 290	23 502	231 276	129 989	228 712	129 625
September	17 335	12 681	2 340	38 972	24 141	217 887	83 018	214 587	82 717
Oktober	17 210	12 605	2 303	39 616	24 618	183 924	86 892	181 160	86 652
November	...	...	...	...	...	...	...	...	...
Dezember	...	...	...	...	...	...	...	...	...

#### Verbrauchsgüterproduzenten

Januar	17 555	11 386	2 507	28 275	16 349	266 902	20 615	245 339	19 572
Februar	17 320	11 350	2 338	27 446	15 517	251 846	20 379	234 836	19 394
März	17 408	11 425	2 481	28 093	16 127	272 800	25 702	257 908	24 905
April	17 589	11 512	2 499	30 364	17 155	289 901	21 981	270 399	21 454
Mai	17 513	11 475	2 463	29 554	17 289	271 821	21 159	255 733	20 207
Juni	17 910	11 816	2 426	30 994	17 667	276 256	21 104	258 468	20 147
Juli	17 812	11 844	2 560	29 906	17 714	285 525	26 679	268 800	25 528
August	17 788	11 852	2 490	28 846	16 935	276 130	28 336	260 953	27 632
September	17 795	11 971	2 604	29 418	17 302	297 562	26 922	281 460	25 940
Oktober	17 707	11 865	2 605	30 052	18 156	300 409	38 073	284 945	37 231
November	...	...	...	...	...	...	...	...	...
Dezember	...	...	...	...	...	...	...	...	...

\*) Die Ergebnisse der Hauptgruppen Verbrauchsgüterproduzenten und Energie werden aus datenschutzrechtlichen Gründen nicht veröffentlicht.

Noch: 6. Ergebnisse der Betriebe nach ausgewählten Hauptgruppen \*)

6.2. Veränderung der Beschäftigten, Lohn- und Gehaltssumme sowie des Umsatzes 2003 zu den Vorjahresmonaten

Monat	Beschäftigte		Brutto- lohn- und -gehaltssumme	Darunter	Gesamtumsatz	Darunter	Umsatz aus Eigen- erzeugung	Darunter
	insgesamt	darunter		Lohn		Ausland		Ausland
		Arbeiter	%					

**Vorleistungsgüterproduzenten**

Januar	- 2,3	- 1,8	- 4,0	- 4,7	+ 5,2	+ 32,0	+ 4,8	+ 31,8
Februar	+ 2,4	- 1,9	- 2,2	- 2,5	+ 0,4	+ 39,4	+ 0,7	+ 38,8
März	- 2,1	- 1,7	- 2,8	- 3,0	+ 15,3	+ 30,9	+ 15,4	+ 31,2
April	- 0,9	- 0,4	+ 1,7	+ 2,9	- 4,0	+ 23,7	- 4,6	+ 23,6
Mai	- 0,1	+ 0,9	+ 0,1	+ 1,5	+ 4,9	+ 28,1	+ 5,1	+ 27,9
Juni	- 0,3	+ 0,8	+ 2,1	+ 4,7	- 0,9	- 8,9	- 1,3	- 9,3
Juli	+ 0,1	+ 1,3	+ 0,3	+ 1,5	+ 6,3	+ 14,7	+ 6,4	+ 14,8
August	+ 0,4	+ 1,4	+ 1,5	+ 1,5	- 4,7	+ 9,6	- 4,6	+ 9,6
September	- 0,2	+ 0,1	+ 2,6	+ 5,2	+ 7,9	+ 12,5	+ 6,7	+ 12,8
Oktober	- 0,1	+ 1,2	+ 2,2	+ 4,0	+ 6,9	+ 18,9	+ 6,4	+ 19,2
November	...	...	...	...	...	...	...	...
Dezember	...	...	...	...	...	...	...	...

**Investitionsgüterproduzenten**

Januar	+ 0,3	+ 1,8	- 1,1	+ 0,9	+ 11,2	+ 9,2	+ 11,6	+ 7,6
Februar	- 0,3	+ 2,5	- 1,7	+ 1,2	- 25,7	- 68,2	- 26,4	- 68,9
März	- 1,1	+ 1,8	- 1,4	+ 3,2	- 16,9	+ 45,1	- 17,0	+ 44,8
April	- 2,0	+ 0,9	+ 0,2	+ 2,8	+ 85,7	+ 935,6	+ 86,4	+ 962,1
Mai	- 2,0	+ 0,8	- 2,0	- 1,1	- 17,2	- 27,4	- 17,2	- 27,4
Juni	- 2,1	+ 0,5	- 5,2	- 4,4	- 39,7	- 60,9	- 40,2	- 61,3
Juli	- 1,6	+ 1,3	+ 2,3	+ 1,6	+ 142,4	+ 558,9	+ 146,0	+ 562,5
August	- 0,3	+ 1,3	- 1,1	- 0,1	+ 11,2	+ 102,1	+ 11,3	+ 101,8
September	- 0,3	+ 2,0	- 0,5	+ 1,4	- 17,3	- 12,1	- 17,4	- 12,2
Oktober	+ 0,5	+ 3,1	+ 3,1	+ 4,8	- 1,4	+ 197,2	- 1,9	+ 199,0
November	...	...	...	...	...	...	...	...
Dezember	...	...	...	...	...	...	...	...

**Verbrauchsgüterproduzenten**

Januar	- 1,8	- 1,0	- 0,9	+ 1,8	- 3,6	+ 14,3	- 6,2	+ 23,6
Februar	- 2,7	- 0,7	+ 1,2	+ 3,6	+ 0,3	+ 35,5	- 1,4	+ 41,0
März	- 1,7	+ 0,3	+ 1,7	+ 2,7	- 3,4	+ 23,4	- 2,8	+ 29,6
April	- 2,1	- 0,8	+ 2,1	+ 5,0	+ 4,9	+ 25,2	+ 3,4	+ 32,4
Mai	- 2,7	- 1,2	- 0,6	+ 0,9	- 4,9	+ 11,1	- 5,9	+ 14,2
Juni	- 0,9	+ 1,1	- 0,8	+ 1,5	+ 1,9	- 4,5	+ 0,7	- 3,3
Juli	- 1,8	+ 0,1	+ 1,2	+ 1,7	- 2,1	+ 25,4	- 2,1	+ 30,5
August	- 2,7	- 0,6	- 1,2	+ 0,2	- 3,6	+ 3,2	- 3,7	+ 7,7
September	- 2,6	+ 0,2	+ 2,3	+ 5,2	+ 6,3	+ 15,8	+ 6,9	+ 18,5
Oktober	- 1,0	-	+ 1,8	+ 4,6	- 1,6	- 6,4	-	- 6,2
November	...	...	...	...	...	...	...	...
Dezember	...	...	...	...	...	...	...	...

\*) Die Ergebnisse der Hauptgruppen Verbrauchsgüterproduzenten und Energie werden aus datenschutzrechtlichen Gründen nicht veröffentlicht.