



Struktur der Viehhaltung in Mecklenburg-Vorpommern

Stand: Mai 2007

Bestell-Nr.: C4932 2007 01

Herausgabe: 10. Oktober 2008

Printausgabe: EUR 4,00

Herausgeber: Statistisches Amt Mecklenburg-Vorpommern, Lübecker Straße 287, 19059 Schwerin,
Telefon: 0385 4801-0, Telefax: 0385 4801-4123, Internet: <http://www.statistik-mv.de>, E-Mail: statistik.post@statistik-mv.de

Zuständiger Dezernent: Dr. Dieter Gabka, Telefon: 0385 4801-4726

© Statistisches Amt Mecklenburg-Vorpommern, Schwerin, 2008
Vervielfältigung und Verbreitung, auch auszugsweise, mit Quellenangabe gestattet.

Zeichenerklärungen und Abkürzungen

-	nichts vorhanden
0	weniger als die Hälfte von 1 in der letzten besetzten Stelle, jedoch mehr als nichts
.	Zahlenwert unbekannt oder geheim zu halten
...	Zahl lag bei Redaktionsschluss noch nicht vor
x	Aussage nicht sinnvoll oder Fragestellung nicht zutreffend
/	keine Angabe, da Zahlenwert nicht ausreichend genau oder nicht repräsentativ
()	Zahl hat eingeschränkte Aussagefähigkeit
p	vorläufige Zahl
s	geschätzte Zahl
r	berichtigte Zahl

Abweichungen in den Summen erklären sich aus dem Auf- und Abrunden der Einzelwerte.

Inhaltsverzeichnis

	Seite
I. Vorbemerkungen	3
II. Erläuterungen zu den einzelnen Sachverhalten	3 - 4
III. Anmerkungen zu den Ergebnissen	4
Grafiken	
Landwirtschaftliche Betriebe mit Viehhaltung 2007	4
Rinderbesatz 2007	5
Schweinebesatz 2007	5
Landesergebnisse	
1. [80 T] Landwirtschaftliche Betriebe mit Viehhaltung im Mai 2007 nach Größenklassen der Großvieh- einheiten je ha LF	6 - 7
2. [81 T] Landwirtschaftliche Betriebe mit Viehhaltung im Mai 2007	8 - 9
3. [82 T] Landwirtschaftliche Betriebe mit Rindern im Mai 2007 nach Bestandsgrößen	10 - 11
4. [83 T] Landwirtschaftliche Betriebe mit Milchkühen im Mai 2007 nach Bestandsgrößen	10 - 11
5. [85 T] Landwirtschaftliche Betriebe mit Ammen- und Mutterkühen im Mai 2007 nach Bestandsgrößen	10 - 11
6. [87 T] Landwirtschaftliche Betriebe mit Kälbern im Mai 2007 nach Bestandsgrößen	12 - 13
7. [88 T] Landwirtschaftliche Betriebe mit Schweinen im Mai 2007 nach Bestandsgrößen	12 - 13
8. [89 T] Landwirtschaftliche Betriebe mit Mastschweinen im Mai 2007 nach Bestandsgrößen	12 - 13
9. [90 T] Landwirtschaftliche Betriebe mit Zuchtsauen im Mai 2007 nach Bestandsgrößen	14 - 15
10. [91 T] Landwirtschaftliche Betriebe mit Schafen im Mai 2007 nach Bestandsgrößen	14 - 15
11. [92 T] Landwirtschaftliche Betriebe mit Legehennen im Mai 2007 nach Bestandsgrößen	14 - 15
12. [93 T] Landwirtschaftliche Betriebe mit Masthühnern im Mai 2007 nach Bestandsgrößen	16 - 17
13. [94 T] Landwirtschaftliche Betriebe mit Truthühnern im Mai 2007 nach Bestandsgrößen	16 - 17
Kreisergebnisse	
14. [80 T] Landwirtschaftliche Betriebe mit Viehhaltung im Mai 2007 nach Größenklassen der Großvieh- einheiten je ha LF	18 - 19
15. [81 T] Landwirtschaftliche Betriebe mit Viehhaltung im Mai 2007	20 - 21
16. [82 T] Landwirtschaftliche Betriebe mit Rindern im Mai 2007 nach Bestandsgrößen	22 - 23
17. [83 T] Landwirtschaftliche Betriebe mit Milchkühen im Mai 2007 nach Bestandsgrößen	22 - 23
18. [85 T] Landwirtschaftliche Betriebe mit Ammen- und Mutterkühen im Mai 2007 nach Bestandsgrößen	22 - 23
19. [87 T] Landwirtschaftliche Betriebe mit Kälbern im Mai 2007 nach Bestandsgrößen	24 - 25
20. [88 T] Landwirtschaftliche Betriebe mit Schweinen im Mai 2007 nach Bestandsgrößen	24 - 25
21. [89 T] Landwirtschaftliche Betriebe mit Mastschweinen im Mai 2007 nach Bestandsgrößen	24 - 25
22. [90 T] Landwirtschaftliche Betriebe mit Zuchtsauen im Mai 2007 nach Bestandsgrößen	26 - 27
23. [91 T] Landwirtschaftliche Betriebe mit Schafen im Mai 2007 nach Bestandsgrößen	26 - 27
24. [92 T] Landwirtschaftliche Betriebe mit Legehennen im Mai 2007 nach Bestandsgrößen	26 - 27
25. [93 T] Landwirtschaftliche Betriebe mit Masthühnern im Mai 2007 nach Bestandsgrößen	28 - 29
26. [94 T] Landwirtschaftliche Betriebe mit Truthühnern im Mai 2007 nach Bestandsgrößen	28 - 29

I. Vorbemerkungen

Im vorliegenden Statistischen Bericht werden Ergebnisse der allgemeinen Agrarstrukturerhebung 2007 über die Viehhaltung der landwirtschaftlichen Betriebe veröffentlicht.

Die Tabellen beinhalten allgemein erhobene Merkmale über Viehbestände, untergliedert nach dem ebenfalls allgemein erhobenen Merkmal „landwirtschaftlich genutzte Fläche“.

Rechtsgrundlage für diese Erhebung ist das Agrarstatistikgesetz (AgrStatG) in der Fassung der Bekanntmachung vom 19. Juli 2006 (BGBl. I S. 1 662).

Die allgemeine Erhebung über die Viehbestände im Mai 2007 wurde als so genannte „**Integrierte Erhebung**“ mit einheitlichem Erfassungsbereich zusammen mit der Bodennutzungshaupterhebung und der Agrarstrukturerhebung durchgeführt.

Nach diesem Erfassungsbereich besteht Auskunftspflicht für Betriebe mit:

- mindestens 2 Hektar landwirtschaftlich genutzter Fläche oder 10 Hektar Waldfläche oder
- mindestens jeweils 8 Rindern oder Schweinen oder 20 Schafen oder jeweils 200 Legehennen oder Junghennen oder Schlacht-, Masthähnen, -hühnern und sonstigen Hähnen oder Gänsen, Enten und Truthühnern oder
- jeweils 30 Ar bestockter Rebfläche oder Obstfläche, auch so weit sie nicht im Ertrag stehen, oder Hopfen oder Tabak oder Baumschulen oder Gemüseanbau im Freiland oder Blumen- und Zierpflanzenanbau im Freiland oder Anbau von Heil- und Gewürzpflanzen oder Gartenbausämereien für Erwerbszwecke oder
- jeweils 3 Ar Anbau für Erwerbszwecke unter Glas von Gemüse oder Blumen und Zierpflanzen.

Jeder der aufgeführten Tierbestände bzw. jede der Spezialkulturen begründen für sich die Auskunftspflicht als Landwirtschaftsbetrieb.

II. Erläuterungen zu einzelnen Sachverhalten

Betriebe

Technisch-wirtschaftliche Einheiten, die eine Mindestgröße von zwei Hektar landwirtschaftlich genutzter Fläche aufweisen bzw. über vorgegebene Mindesttierbestände oder Mindestanbauflächen für Spezialkulturen verfügen, für Rechnung eines Inhabers (Betriebsinhaber) bewirtschaftet werden, einer einheitlichen Betriebsführung unterstehen und land- und/oder forstwirtschaftliche Erzeugnisse hervorbringen.

Landwirtschaftliche Betriebe

Alle Betriebe innerhalb des Erfassungsbereiches, bei denen die Waldfläche das Zehnfache der landwirtschaftlich genutzten Fläche nicht übersteigt. In begründeten Einzelfällen wird von dieser flächenbezogenen Zuordnung abgewichen und der Betrieb gezielt zugeordnet (z. B. Betriebe mit Waldflächen und bedeutender Viehhaltung).

Landwirtschaftlich genutzte Fläche (LF)

Die LF umfasst alle landwirtschaftlich oder gärtnerisch genutzten Flächen, einschließlich der im Rahmen des Stilllegungsprogramms stillgelegten Flächen. Hierzu rechnen im Einzelnen folgende Kulturarten:

Ackerland, Dauergrünland, Haus- und Nutzgärten, Obstanlagen, Baumschulflächen, Rebland, Korbweidenanlagen, Pappelanlagen und Weihnachtsbaumkulturen außerhalb des Waldes.

Ausgewählte Tierkategorien

Rinder

Sämtliche Rinder einschließlich der Kälber, des Jungviehs, der Färsen, der Kühe zur Milchgewinnung, der Ammen- und Mutterkühe, der Schlacht- und Mastkühe, der Mastochsen und -bullen, der Zuchtbullen und Zugochsen.

Milchkühe

Sämtliche Kühe, die zur Milchgewinnung gehalten werden, einschließlich der trocken stehenden Milchkühe. **Nicht** zu den Milchkühen zählen Ammen- und Mutterkühe sowie Schlacht- und Mastkühe.

Ammen- und Mutterkühe

Sämtliche Kühe, die nicht zur Milchgewinnung, sondern ausschließlich zur Erzeugung und Aufzucht von Kälbern gehalten werden, d. h. Kühe, die nicht gemolken werden und deren Milch ausschließlich von Saugkälbern verbraucht wird.

Kälber

Sämtliche Rinder, die unter einem halben Jahr alt sind oder mit einem Lebendgewicht unter 220 kg.

Mastschweine

Sämtliche Schweine, die zur Mast/Fleischproduktion vorgesehen sind. Die Tiere werden den jeweiligen Gewichtsklassen 50 bis unter 80 kg, 80 bis unter 110 kg sowie 110 und mehr kg Lebendgewicht zugeordnet. Ausgemerzte Zuchttiere sind ebenfalls der jeweiligen Gewichtsklasse zuzuordnen.

Zuchtsauen

Als Zuchtsauen gelten zur Zucht bestimmte weibliche Schweine mit 50 und mehr kg Lebendgewicht (einschließlich der zur Zucht bestimmten Jungsauen mit 50 und mehr kg Lebendgewicht).

Geflügel

Legehennen und Junghennen (einschließlich der zur Aufzucht als Legehennen bestimmten Küken), Schlacht- und Masthähne und -hühner (einschließlich der hierfür bestimmten Küken) und sonstige Hähne, Gänse, Enten und Truthühner ohne Perl- und Zwerghühner.

Legehennen

Hierzu zählen alle Hennen, die zur Erzeugung von Eiern gehalten werden und ½ Jahr und älter sind.

Großvieheinheit (GV)

Die Großvieheinheit ist eine rechnerische Größe, mit der die Ergebnisse für den Viehbestand in den einzelnen Tierarten zusammengefasst werden. Der sogenannte GV-Umrechnungsschlüssel bestimmt den Faktor, mit dem die Ergebnisse für eine Tierart gewichtet werden.

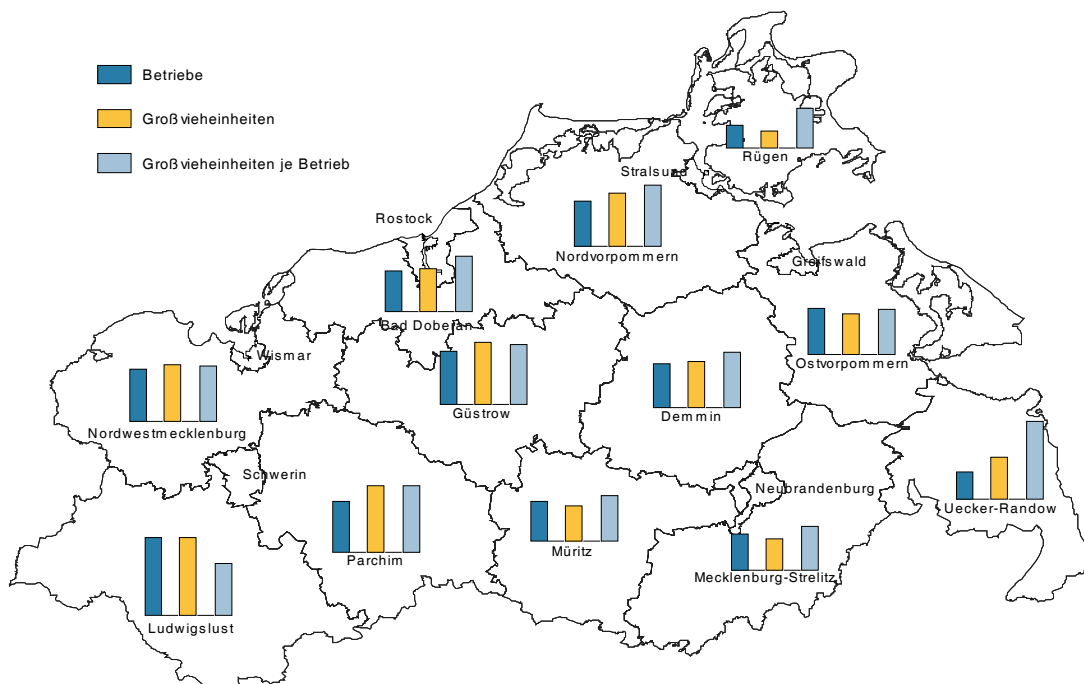
Viechart	GV-Umrechnungsschlüssel
Perde unter 3 Jahre	0,70
Pferde 3 Jahre und älter	1,10
Ponys und Kleinpferde	0,70
Pferde insgesamt	.
Kälber und Jungrinder unter 1 Jahr	0,30
Jungrinder 1 bis unter 2 Jahre	0,70
Rinder 2 Jahre und älter	1,00
Rinder insgesamt	.
Ferkel	0,02
Jungschweine bis unter 50 kg	0,06
Mastschweine, 50 kg und mehr	0,16
Zuchtschweine, 50 kg und mehr	0,30
Schweine insgesamt	.
Schafe unter 1 Jahr	0,05
Schafe 1 Jahr und älter	0,10
Schafe insgesamt	.
Geflügel	0,004

Der GV-Umrechnungsschlüssel wurde vom Bundesministerium für Ernährung, Landwirtschaft und Verbraucherschutz in Abstimmung mit dem Statistischen Bundesamt aufgestellt.

III. Anmerkungen zu den Ergebnissen

Die nachfolgenden Tabellen entsprechen dem bundeseinheitlichen Veröffentlichungsprogramm für die Agrarstrukturerhebung 2007. Die Nummerierung aus dem bundeseinheitlichen Programm ist in der Tabellenüberschrift in eckigen Klammern angegeben. Landwirtschaftliche Betriebe mit weniger als 2 Hektar LF (einschließlich Betriebe ohne LF), die über Mindesterzeugungseinheiten (siehe Vorbemerkungen) verfügen, sind im Größenklassenbereich „unter 2 Hektar LF“ enthalten (z. B. gewerbliche Viehhaltungsbetriebe ohne landwirtschaftlich genutzte Flächen).

Landwirtschaftliche Betriebe mit Viehhaltung 2007

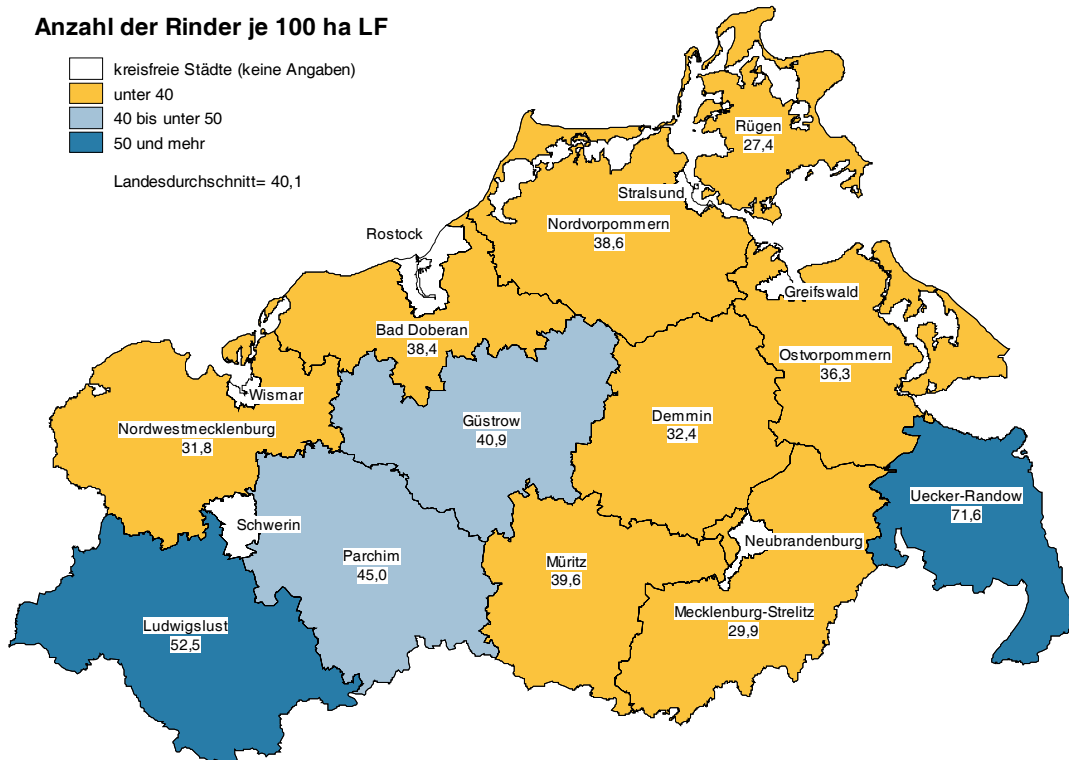


Rinderbesatz 2007

Anzahl der Rinder je 100 ha LF

- kreisfreie Städte (keine Angaben)
- unter 40
- 40 bis unter 50
- 50 und mehr

Landesdurchschnitt = 40,1



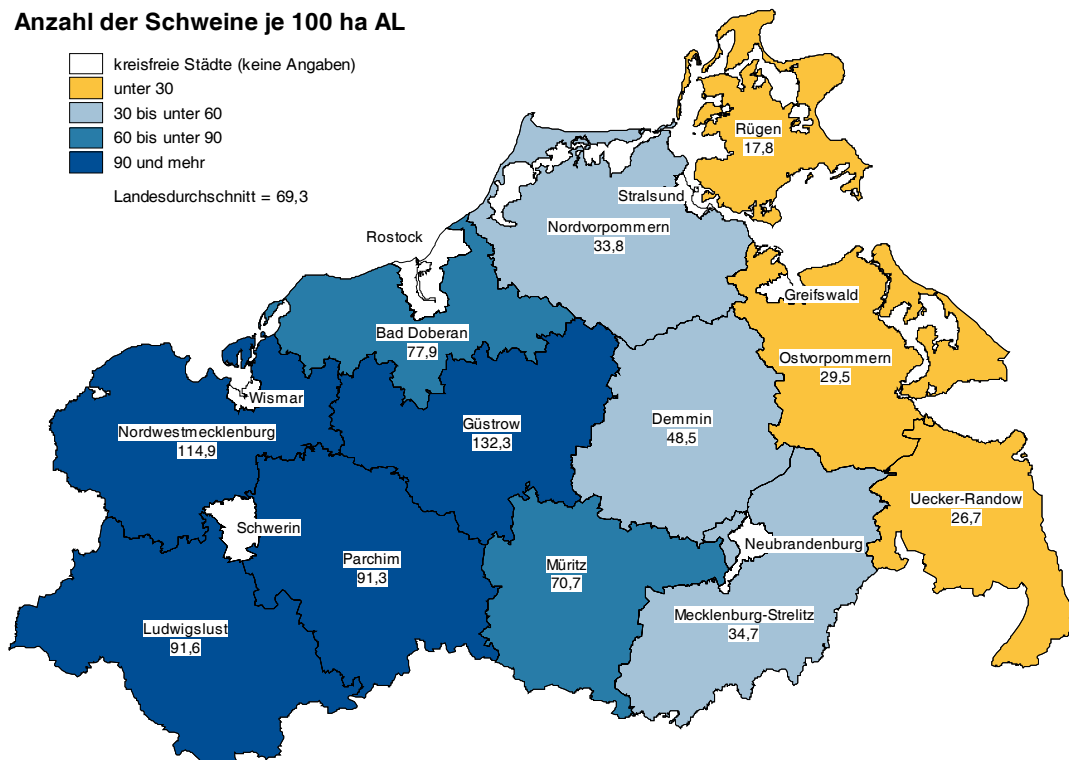
© StatA MV

Schweinebesatz 2007

Anzahl der Schweine je 100 ha AL

- kreisfreie Städte (keine Angaben)
- unter 30
- 30 bis unter 60
- 60 bis unter 90
- 90 und mehr

Landesdurchschnitt = 69,3



© StatA MV

1. [80 T] Landwirtschaftliche Betriebe mit Viehhaltung

Lfd. Nr.	Landwirtschaftlich genutzte Fläche von ... bis unter ... ha ----- Größenklassen der GV	Insgesamt 1)			Darunter mit ... bis		
					unter 1,0		
		Betriebe	Großvieh- einheiten 2)	LF in ha	Betriebe	Großvieh- einheiten 2)	LF in ha
		1	2	3	4	5	6
001	unter 2	104	40 687	49	3	1	4
002	2 - 5	579	2 631	1 902	297	535	993
003	5 - 10	443	4 857	3 212	252	961	1 843
004	10 - 20	408	7 300	5 924	267	1 859	3 915
005	20 - 30	214	5 080	5 198	156	1 928	3 808
006	30 - 50	250	10 611	9 788	182	3 148	7 113
007	50 - 100	283	15 851	20 257	228	7 423	16 195
008	100 u. mehr	1 452	450 267	861 341	1 193	288 530	750 692
009	Insgesamt	3 733	537 285	907 672	2 578	304 385	784 563
	darunter:						
010	100 - 200	385	46 512	56 634	296	21 210	43 400
011	200 - 500	518	104 870	165 672	409	57 606	130 942
012	500 - 1000	288	118 211	203 625	245	72 011	174 772
	Betriebe mit:						
013	unter 50 GV	2 226	26 476	85 818	1 529	16 658	79 824
014	50 bis unter 100 GV	341	24 623	66 477	259	18 914	63 444
015	100 GV und mehr	1 166	486 186	755 377	790	268 814	641 295

Lfd. Nr.	Landwirtschaftlich genutzte Fläche von ... bis unter ... ha ----- Größenklassen der GV	2,0 - 2,5			Darunter mit ... bis		
					2,5 - 3,0		
		Betriebe	Großvieh- einheiten 2)	LF in ha	Betriebe	Großvieh- einheiten 2)	LF in ha
		16	17	18	19	20	21
001	unter 2	} 36	} 246	} 112	} 20	} 174	} 64
002	2 - 5	} 24	} 339	} 152	} 12	} 228	} 84
003	5 - 10	} 11	} 319	} 145	} 12	} 494	} 181
004	10 - 20	} 9	} 608	} 272	} 3	} 196	} 68
005	20 - 30	} 7	} 1 083	} 489	} 5	} 778	} 294
006	30 - 50	} 11	} 6 332	} 3 005	} 6	} 3 554	} 1 345
007	50 - 100						
008	100 u. mehr						
009	Insgesamt	98	8 928	4 175	58	5 425	2 034
	darunter:						
010	100 - 200	7	1 974	906	4	1 703	620
011	200 - 500
012	500 - 1000
	Betriebe mit:						
013	unter 50 GV	} 72	} 954	} 431	} 42	} 791	} 291
014	50 bis unter 100 GV	} 26	} 7 974	} 3 744	} 7	} 478	} 172
015	100 GV und mehr				} 9	} 4 156	} 1 572

1) einschl. Betriebe ohne LF

2) gesamter Viehbestand der Betriebe (Pferde, Rinder, Schafe, Schweine und Geflügel)

im Mai 2007 nach Größenklassen der Großvieheinheiten je ha LF

unter ... GV je ha LF									Lfd. Nr.		
1,0 - 1,5			1,5 - 1,8			1,8 - 2,0					
Betriebe	Großvieh- einheiten 2)	LF in ha	Betriebe	Großvieh- einheiten 2)	LF in ha	Betriebe	Großvieh- einheiten 2)	LF in ha			
7	8	9	10	11	12	13	14	15			
8	14	10	5	13	8	}	25	158	}	84	001
123	512	402	38	197	120		16	219		117	002
83	758	616	26	306	190	}	10	274	}	145	004
74	1 264	1 061	18	416	253		6	394		210	005
25	718	599	11	441	273	}	}	}	}	}	}
40	1 853	1 560	8	516	315						
29	2 587	2 203	6	729	453	}	}	}	}	}	}
185	95 001	80 991	30	25 819	15 925						
567	102 707	87 442	142	28 438	17 537	76	13 747	7 252	009		
54	9 640	8 092	12	2 799	1 693	4	1 143	601	010		
86	33 100	27 657	11	5 332	3 209	7	4 688	2 451	011		
31	25 831	21 401	012		
342	4 494	3 757	98	1 373	846	53	736	391	013		
31	2 225	1 884	9	614	377	4	309	164	014		
194	95 988	81 801	35	26 452	16 314	19	12 702	6 697	015		

unter ... GV je ha LF									Lfd. Nr.					
3,0 - 5,0			5,0 - 10,0			10,0 und mehr								
Betriebe	Großvieh- einheiten 2)	LF in ha	Betriebe	Großvieh- einheiten 2)	LF in ha	Betriebe	Großvieh- einheiten 2)	LF in ha						
22	23	24	25	26	27	28	29	30						
}	26	}	280	}	73	9	65	10	8	829	7	001		
	14		361		97	16	300	49	5	255	15	002		
6	341	88	11	609	77	5	1 075	37	003					
7	578	159	3	380	46	7	1 954	91	004					
}	9	}	2 033	}	1 037	}	170	}	8	}	6 168	}	399	005
	6		5 332		533		5		12 321		1 428		6 168	006
6	5 332	1 388	5	12 321	1 428	8	6 168	399	007					
68	8 925	2 339	5	12 321	1 428	8	6 168	399	008					
68	8 925	2 339	49	14 712	1 779	33	10 281	549	009					
.	010		
.	011		
.	012		
42	728	192	28	460	75	8	171	11	013					
10	713	196	9	597	73	}	}	}	}	}	}	}		
16	7 484	1 951	12	13 654	1 632								25	10 110
16	7 484	1 951	12	13 654	1 632	25	10 110	537	015					

2. [81 T] Landwirtschaftliche Betriebe mit

Lfd. Nr.	Landw. genutzte Fläche von ... bis unter ... ha	Betriebe mit Viehhaltung insgesamt		Pferden 1)						Und zwar
		Betriebe	GV	Betriebe	Pferde		sonst. Viehbestand			Viehbestand insg. 3)
					Tiere	GV	Rinder	Schweine	Geflügel	
		1	2	3	4	5	6	7	8	9
001	unter 2	104	40687	10	18	17	84	5	217	359
002	2 - 5	579	2631	316	1283	1180	193	21	49	1534
003	5 - 10	443	4857	261	1731	1662	720	104	10	2574
004	10 - 20	408	7300	221	1839	1698	879	49	9	2695
005	20 - 30	214	5080	109	990	949	650	77	608	2408
006	30 - 50	250	10611	111	1178	1094	1204	121	8	2628
007	50 - 100	283	15851	109	1736	1623	2326	51	71	4253
008	100 u. mehr	1452	450267	310	6645	5882	54100	4228	402	66182
009	Insgesamt	3733	537285	1447	15420	14104	60156	4655	1374	82632
darunter:										
010	100 - 200	385	46512	112	794	755	7374	604	128	9680
011	200 - 500	518	104870	130	1659	1553	15559	1438	13	18985
012	500 - 1000	288	118211	46	596	579	14516	1467	37	16661

Lfd. Nr.	Landw. genutzte Fläche von ... bis unter ... ha	Schweinen zusammen		sonst. Viehbestand			Viehbestand insg. 3)	Zucht		
		Betriebe	Schweine		Rinder	Geflügel		Betriebe	Zuchtsauen	
			Tiere	GV			GV		Tiere	GV
		23	24	25	26	27	28	29	30	31
001	unter 2	40	220665	25509	48	550	26126	18	17628	5288
002	2 - 5	99	727	90	189	8	428	21	47	14
003	5 - 10	81	1146	139	444	223	1076	27	236	71
004	10 - 20	86	8163	985	672	7	1885	32	1274	382
005	20 - 30	36	3296	349	351	220	1053	19	621	186
006	30 - 50	52	9992	1288	617	227	2328	23	1416	425
007	50 - 100	62	22059	2968	1729	8	4943	31	1206	362
008	100 u. mehr	256	486101	52547	47411	194	101204	121	61660	18498
009	Insgesamt	712	752149	83875	51461	1436	139044	292	84088	25226
darunter:										
010	100 - 200	63	73762	7314	3369	105	11167	30	11658	3497
011	200 - 500	69	60550	7054	5522	48	13056	30	9173	2752
012	500 - 1000	64	176136	18638	10829	1	29686	27	21874	6562

Lfd. Nr.	Landw. genutzte Fläche von ... bis unter ... ha	Schafe 6)		sonst. Viehbestand			Viehbestand insg. 3)	Ge zu				
		Betriebe	Schafe		Rinder	Schweine		Geflügel	Betriebe	Geflügel		sonst. Vieh
			Tiere	GV			GV			Tiere	GV	
		43	44	45	46	47	48	49	50	51	52	53
001	unter 2	29	2272	179	4	4	326	518	54	3710594	14842	79
002	2 - 5	175	4474	353	97	14	44	662	263	64549	258	342
003	5 - 10	117	5863	471	379	96	8	1229	189	249993	1000	513
004	10 - 20	40	4224	351	257	20	51	833	149	406170	1625	972
005	20 - 30	84	5036	412	231	24	218	984	83	320797	1283	820
006	30 - 50	54	6483	504	487	112	219	1516	86	908201	3633	995
007	50 - 100	55	7772	655	659	61	5	1559	76	319622	1278	1911
008	100 u. mehr	137	69489	5557	22464	12405	52	41001	151	1913986	7656	24968
009	Insgesamt	691	105613	8482	24578	12736	922	48302	1051	7893912	31576	30599
darunter:												
010	100 - 200	53	33502	2705	1520	169	5	4500	66	359451	1438	3833
011	200 - 500	51	18062	1445	5037	907	47	7640	60	475835	1903	5322
012	500 - 1000	17	7000	545	6913	7716	0	15350	14	337160	1349	2986

- 1) einschl. Ponys und Kleinpferde
- 2) ohne Ammen- und Mutterkühe
- 3) gesamter Viehbestand des Betriebes (Pferde, Rinder, Schafe, Schweine und Geflügel)
- 4) und zur Zucht bestimmte Jungsaunen mit 50 kg und mehr Lebendgewicht
- 5) mit 50 kg und mehr Lebendgewicht einschl. ausgemerzter Zuchttiere

Viehhaltung im Mai 2007

Betriebe mit													Lfd. Nr.
Rindern zusammen					Milchkühen 2)								
Betriebe	Rinder		sonst. Viehbestand		Vieh- bestand insg. 3)	Betriebe	Milchkühe		sonst. Viehbestand			Vieh- bestand insg. 3)	
	Tiere	GV	Schweine	Geflügel			Tiere	GV	Rinder o. Milchk.	Schweine	Geflügel		
GV		GV			GV			GV					
10	11	12	13	14	15	16	17	18	19	20	21	22	
16	213	139	15	1	172	-	-	-	-	-	-	-	001
168	1107	751	49	8	1002	8	31	31	13	1	0	50	002
172	2155	1586	113	227	2265	15	255	255	261	83	1	643	003
218	3947	2642	87	11	3169	22	193	193	94	30	1	338	004
120	2909	2086	26	273	2607	11	115	115	186	4	1	311	005
154	5614	4093	113	1009	5718	18	365	365	191	4	2	591	006
201	12507	9327	106	551	10635	50	2234	2234	1112	10	2	3422	007
1261	515433	378624	22040	5288	409539	722	169833	169833	100655	13782	3840	288897	008
2310	543885	399247	22549	7369	435108	846	173026	173026	102511	13913	3846	294253	009
304	45953	34300	403	769	36037	146	14205	14205	7235	15	100	21640	010
450	121952	92916	965	1105	96538	244	41645	41645	21743	733	602	65012	011
258	130508	97100	4927	671	103731	147	43726	43726	25580	2967	584	73011	012

Betriebe mit													Lfd. Nr.
sauen 4)				Mastschweinen 5)									
sonst. Viehbestand			Vieh- bestand insg. 3)	Betriebe	Mastschweine		sonst. Viehbestand			Vieh- bestand insg. 3)			
Rinder	Schweine oh. Z. sauen	Geflügel			Tiere	GV	Rinder	Schweine oh. Mastsch	Geflügel				
GV			GV			GV							
32	33	34	35	36	37	38	39	40	41	42			
25	4352	1	9676	34	101254	16201	32	7745	550	24540	001		
67	11	2	124	49	372	60	69	11	3	212	002		
297	45	218	749	42	269	43	338	76	4	597	003		
264	107	2	811	39	2610	418	325	176	4	1004	004		
117	83	1	490	19	608	97	216	56	1	431	005		
213	145	218	1137	25	4381	701	199	72	8	1048	006		
823	301	2	1671	35	14251	2280	857	399	3	3658	007		
25339	19680	3	64138	199	143313	22930	42271	22912	95	89002	008		
27144	24723	447	78795	442	267058	42729	44308	31448	669	120492	009		
1719	2703	2	8035	38	11961	1914	1825	2227	6	6303	010		
1684	1266	1	6050	52	18393	2943	4513	2895	47	10764	011		
3595	6880	-	17185	52	51857	8297	9152	9039	0	26564	012		

Betriebe mit													Lfd. Nr.
flügel sammen		Legehennen 7)						Schlacht-, Mast- hähnen u. -hühnern 8)		Gänsen, Enten u. Truthühnern 9)			
bestand Schweine	Vieh- bestand insg. 3)	Betriebe	Legehennen		sonst. Viehbestand			Vieh- bestand insg. 3)	Betriebe	Tiere	Betriebe	Tiere	
			Tiere	GV	Rinder	Schweine	Geflügel oh. Legeh.						
GV		GV			GV								
54	55	56	57	58	59	60	61	62	63	64	65	66	
242	15231	34	526675	2107	79	221	988	3458	28	2857187	13	50264	001
32	1151	245	20393	82	316	28	10	921	78	27355	95	16402	002
43	2140	166	97026	388	458	38	226	1638	59	116891	82	5586	003
58	3015	140	328283	1313	918	54	222	2821	31	54218	57	23334	004
39	2363	73	104418	418	766	39	22	1419	22	147596	20	23801	005
69	5067	78	570123	2280	910	68	10	3635	19	305532	30	31763	006
49	3658	66	145255	581	1716	46	3	2738	17	136764	26	37587	007
1063	34522	105	116223	465	9443	375	1505	12561	47	1381411	54	279625	008
1594	67148	907	1908396	7634	14605	869	2987	29192	301	5026954	377	468362	009
42	5627	53	26826	107	3373	42	2	3835	19	289380	21	41155	010
542	8186	44	14549	58	4039	189	1	4703	15	289687	20	80039	011
144	4527	6	745	3	781	144	0	973	7	308248	6	28167	012

6) jeden Alters

7) 1/2 Jahr und älter

8) einschl. der hierfür bestimmten Kühen und sonstige Hähne

9) einschl. deren Kühen

3. [82 T] Landwirtschaftliche Betriebe mit

Lfd. Nr.	Landw. genutzte Fläche von ... bis unter ... ha	Insgesamt		Davon Betriebe mit ... bis ... Rindern (einschl.)									
				1 - 9		10 - 19		20 - 29		30 - 49		50 - 99	
		Betriebe	Tiere	Betriebe	Tiere	Betriebe	Tiere	Betriebe	Tiere	Betriebe	Tiere	Betriebe	Tiere
		1	2	3	4	5	6	7	8	9	10	11	12
001	unter 2	16	213	5	17	8	92	4	100	-	-		
002	2 - 5	168	1107	136	601	27	356			5	160		
003	5 - 10	172	2155	93	426	62	794	12	278			18	1114
004	10 - 20	218	3947	80	396	76	1073	31	727	24	842		
005	20 - 30	120	2909	23	117	31	442	30	699	25	900		
006	30 - 50	154	5614	22	92	33	495	16	395	38	1426	41	2725
007	50 - 100	201	12507	10	56	29	433	18	454	37	1470	74	5302
008	100 u. mehr	1261	515433	15	55	23	321	25	621	51	2031	105	7874
009	Insgesamt	2310	543885	384	1760	289	4006	136	3274	180	6829	238	17015
	darunter:												
010	100 - 200	304	45953	5	8	8	102	14	341	26	1030	56	4125
011	200 - 500	450	121952	10	47	15	219	11	280	22	886	35	2670
012	500 - 1000	258	130508	-	-	-	-	-	-	3	115	11	869

4. [83 T] Landwirtschaftliche Betriebe mit

Lfd. Nr.	Landw. genutzte Fläche von ... bis unter ... ha	Insgesamt		Davon Betriebe mit ...							
				1 - 9		10 - 19		20 - 29		30 - 49	
		Betriebe	Tiere	Betriebe	Tiere	Betriebe	Tiere	Betriebe	Tiere	Betriebe	Tiere
		1	2	3	4	5	6	7	8	9	10
001	unter 2	-	-	-	-	-	-	-	-	-	-
002	2 - 5	8	31	19	37						
003	5 - 10	15	255			11	150				
004	10 - 20	22	193	11	41			3	66		
005	20 - 30	11	115	6	21	3	44			6	200
006	30 - 50	18	365			8	120	3	71		
007	50 - 100	50	2234	8	28	4	64	8	188	12	462
008	100 u. mehr	722	169833	3	4	6	86	6	159	26	1110
009	Insgesamt	846	173026	47	131	32	464	20	484	44	1772
	darunter:										
010	100 - 200	146	14205	3	4	6	86			19	819
011	200 - 500	244	41645					3	76	7	291
012	500 - 1000	147	43726	-	-	-	-				

*) ohne Ammen- und Mutterkühe

5. [85 T] Landwirtschaftliche Betriebe mit

Lfd. Nr.	Landw. genutzte Fläche von ... bis unter ... ha	Insgesamt		Davon Betriebe mit ...							
				1 - 9		10 - 19		20 - 29		30 - 49	
		Betriebe	Tiere	Betriebe	Tiere	Betriebe	Tiere	Betriebe	Tiere	Betriebe	Tiere
		1	2	3	4	5	6	7	8	9	10
001	unter 2	12	65	106	346	5	60	-	-	-	-
002	2 - 5	100	364								
003	5 - 10	114	614	100	433	51	666	10	226		
004	10 - 20	153	1330	104	532					3	110
005	20 - 30	104	1185	51	281	39	526	8	174	6	204
006	30 - 50	121	2132	36	159	37	489	31	740	14	527
007	50 - 100	134	3687	29	175	32	451	19	451	37	1379
008	100 u. mehr	524	59253	39	217	47	657	39	933	68	2596
009	Insgesamt	1262	68630	465	2143	211	2849	107	2524	128	4816
	darunter:										
010	100 - 200	142	7009	15	87	23	326	19	437	28	1080
011	200 - 500	193	18062	20	103	22	310	16	391	25	905
012	500 - 1000	107	15143	4	27					12	493

Rindern im Mai 2007 nach Bestandsgrößen

Kälber)		Davon (Spalten 13, 14) Betriebe mit ... bis ... Rindern (einschl. Kälber)										Lfd. Nr.	
100 und mehr		100 - 199		200 - 299		300 - 499		500 - 999		1 000 und mehr			
Betriebe	Tiere	Betriebe	Tiere	Betriebe	Tiere	Betriebe	Tiere	Betriebe	Tiere	Betriebe	Tiere		
13	14	15	16	17	18	19	20	21	22	23	24		
-	-	-	-	-	-	-	-	-	-	-	-	-	001
-	-	-	-	-	-	-	-	-	-	-	-	-	002
-	-	-	-	-	-	-	-	-	-	-	-	-	003
4	1 197	5	607	4	1023	-	-	-	-	-	-	-	004
4	481	30	3982	4	1023	-	-	-	-	-	-	-	005
33	4792	30	3982	4	1023	-	-	-	-	-	-	-	006
1042	504531	299	43952	186	45671	90	162896	.	008
1083	511001	334	48541	190	46694	233	89894	236	162976	90	162896	.	009
195	40347	137	19108	34	8213	18	6572	3	2002	3	4452	.	010
362	117948	111	17383	95	23116	99	37341	52	33789	5	6319	.	011
239	129426	35	5080	39	9752	63	24705	72	49718	30	40171	.	012

Milchkühen *) im Mai 2007 nach Bestandsgrößen

bis ... Milchkühen				Davon (Spalten 13, 14) Betriebe mit ... bis ... Milchkühen								Lfd. Nr.	
50 - 99		100 und mehr		100 - 199		200 - 299		300 - 499		500 und mehr			
Betriebe	Tiere	Betriebe	Tiere	Betriebe	Tiere	Betriebe	Tiere	Betriebe	Tiere	Betriebe	Tiere		
11	12	13	14	15	16	17	18	19	20	21	22		
-	-	-	-	-	-	-	-	-	-	-	-	-	001
-	-	-	-	-	-	-	-	-	-	-	-	-	002
-	-	-	-	-	-	-	-	-	-	-	-	-	003
19	1297	3	404	3	404	-	-	-	-	-	-	-	004
157	11561	524	156913	208	29838	122	30034	131	49648	63	47393	.	008
176	12858	527	157317	211	30242	122	30034	131	49648	63	47393	.	009
77	5326	40	7917	30	4060	7	1597	-	-	3	2260	.	010
63	4773	172	36575	108	15108	32	7795	26	9411	6	4261	.	011
13	1133	131	42493	42	6252	35	8702	34	13283	20	14256	.	012

Ammen- und Mutterkühen im Mai 2007 nach Bestandsgrößen

bis ... Ammen- und Mutterkühen				Davon (Spalten 13, 14) Betriebe mit ... bis ... Ammen- und Mutterkühen								Lfd. Nr.	
50 - 99		100 und mehr		100 - 199		200 - 299		300 und mehr					
Betriebe	Tiere	Betriebe	Tiere	Betriebe	Tiere	Betriebe	Tiere	Betriebe	Tiere				
11	12	13	14	15	16	17	18	19	20				
-	-	-	-	-	-	-	-	-	-	-	-	-	001
-	-	-	-	-	-	-	-	-	-	-	-	-	002
-	-	-	-	-	-	-	-	-	-	-	-	-	003
-	-	-	-	-	-	-	-	-	-	-	-	-	004
17	1049	3	399	3	399	-	-	-	-	-	-	-	005
137	9682	194	45168	118	16005	42	10303	34	18860	.	.	.	008
154	10731	197	45567	121	16404	42	10303	34	18860	.	.	.	009
41	2747	16	2332	60	7923	17	4275	8	2973	.	.	.	010
48	3621	69	12839	33	4666	16	3905	10	4247	.	.	.	011
25	1698	59	12818	33	4666	16	3905	10	4247	.	.	.	012

6. [87 T] Landwirtschaftliche Betriebe mit

Lfd. Nr.	Landw. genutzte Fläche von ... bis unter ... ha	Insgesamt		Davon Betriebe mit ...										
				1 - 9		10 - 19		20 - 29		30 - 49		50 - 99		
		Betriebe	Tiere	Betriebe	Tiere	Betriebe	Tiere	Betriebe	Tiere	Betriebe	Tiere	Betriebe	Tiere	
		1	2	3	4	5	6	7	8	9	10	11	12	
001	unter 2	9	42	} 93	} 227	} 24	} 317	-	-	-	-	-	-	
002	2 - 5	87	228					-	-	-	-	-	-	-
003	5 - 10	102	405	} 96	} 296	} 17	} 226	} 21	} 509	} 6	} 214	-	-	
004	10 - 20	145	1187									126	526	322
005	20 - 30	99	717	76	312	26	67	961	176	4318	236	9061	4	242
006	30 - 50	108	1135	64	312	26	67	961	176	4318	236	9061	4	242
007	50 - 100	159	2443	56	260	67	961	176	4318	236	9061	4	242	
008	100 u. mehr	1186	85496	118	644	179	2619	176	4318	236	9061	283	20207	
009	Insgesamt	1895	91653	629	2587	313	4478	197	4827	242	9275	287	20449	
	darunter:													
010	100 - 200	282	8293	53	305	99	1430	50	1211	51	1963	22	1404	
011	200 - 500	418	19669	48	241	60	899	78	1896	97	3641	97	6823	
012	500 - 1000	243	20906	13	76	14	208	22	559	45	1770	77	5531	

7. [88 T] Landwirtschaftliche Betriebe mit

Lfd. Nr.	Landw. genutzte Fläche von ... bis unter ... ha	Insgesamt		Davon Betriebe mit ...							
				1 - 9		10 - 49		50 - 99		100 - 199	
		Betriebe	Tiere	Betriebe	Tiere	Betriebe	Tiere	Betriebe	Tiere	Betriebe	Tiere
		1	2	3	4	5	6	7	8	9	10
001	unter 2	40	220665	6	28	} 28	} 530	} 4	} 225	} 3	} 420
002	2 - 5	99	727	88	285						
003	5 - 10	81	1146	65	243	} 17	} 407	} 5	} 365	} 3	} 474
004	10 - 20	86	8163	60	202						
005	20 - 30	36	3296	20	69	11	245	} 5	} 365	} 3	} 438
006	30 - 50	52	9992	30	111	11	204				
007	50 - 100	62	22059	31	124	18	342	} 11	} 730	} 4	} 479
008	100 u. mehr	256	486101	48	197	37	866				
009	Insgesamt	712	752149	348	1259	122	2594	20	1320	13	1811
	darunter:										
010	100 - 200	63	73762	21	87	15	378	7	466	} 4	} 479
011	200 - 500	69	60550	16	65	15	349	7	466		
012	500 - 1000	64	176136	6	27	-	-

8. [89 T] Landwirtschaftliche Betriebe mit

Lfd. Nr.	Landw. genutzte Fläche von ... bis unter ... ha	Insgesamt		Davon Betriebe mit ...							
				1 - 9		10 - 49		50 - 99		100 - 199	
		Betriebe	Tiere	Betriebe	Tiere	Betriebe	Tiere	Betriebe	Tiere	Betriebe	Tiere
		1	2	3	4	5	6	7	8	9	10
001	unter 2	34	101254	10	50	} 18	} 270	} 4	} 300	} 5	} 690
002	2 - 5	49	372	45	120						
003	5 - 10	42	269	36	111	} 7	} 177	} 3	} 189	} 8	} 1207
004	10 - 20	39	2610	26	89						
005	20 - 30	19	608	15	63	} 8	} 112	} 10	} 611	} 3	} 465
006	30 - 50	25	4381	17	67						
007	50 - 100	35	14251	17	54	8	112	10	611	3	465
008	100 u. mehr	199	143313	42	173	29	607	10	611	3	465
009	Insgesamt	442	267058	208	727	62	1166	17	1100	13	1897
	darunter:										
010	100 - 200	38	11961	17	65	10	191	} 6	} 370	} 3	} 465
011	200 - 500	52	18393	17	69	11	260				
012	500 - 1000	52	51857	3	21	5	94	6	370	3	465

*) Mastschweine mit 50 kg und mehr Lebendgewicht einschl. ausgemerzter Zuchttiere

Kälbern im Mai 2007 nach Bestandsgrößen

bis ... Kälbern		Davon (Spalten 13, 14) Betriebe mit ... bis ... Kälbern										Lfd. Nr.
100 und mehr		100 - 199		200 - 299		300 - 499		500 - 999		1 000 und mehr		
Betriebe	Tiere	Betriebe	Tiere	Betriebe	Tiere	Betriebe	Tiere	Betriebe	Tiere	Betriebe	Tiere	
13	14	15	16	17	18	19	20	21	22	23	24	
-	-	-	-	-	-	-	-	-	-	-	-	- 001
-	-	-	-	-	-	-	-	-	-	-	-	- 002
-	-	-	-	-	-	-	-	-	-	-	-	- 003
.	.	-	-	-	-	-	-	-	-	-	-	- 004
-	-	-	-	-	-	-	-	-	-	-	-	- 005
-	-	-	-	-	-	-	-	-	-	-	-	- 006
.	.	154	20876	50	11770	- 007
227	50037	154	20876	50	11770	15	5633	- 008
7	1980	} 29	} 3739	3	767	} 5	} 1834	} 3	} 1826	-	-	- 010
38	6169			10	2295					-	-	- 011
72	12762	} 55	} 7423	12	3027					-	-	- 012

Schweinen im Mai 2007 nach Bestandsgrößen

bis ... Schweinen		Davon (Spalten 15, 16) Betriebe mit ... bis ... Schweinen										Lfd. Nr.
200 - 399		400 - 999		1 000 und mehr		1 000 - 1 999		2 000 - 4 999		5 000 und mehr		
Betriebe	Tiere	Betriebe	Tiere	Betriebe	Tiere	Betriebe	Tiere	Betriebe	Tiere	Betriebe	Tiere	
11	12	13	14	15	16	17	18	19	20	21	22	
-	-	-	-	27	220328	6	10479	4	13797	17	196052	001
-	-	-	-	-	-	-	-	-	-	-	-	002
-	-	-	-	-	-	-	-	-	-	-	-	003
} 4	} 1170	} 4	} 2177	} 3	} 7556	-	-	} 4	} 11252	-	-	004
		} 5	} 3207	3	6713	} 6	} 8882	} 54	} 179048	-	-	005
10	3236	31	20638	7	20185					} 19	} 227822	006
14	4406	40	26022	115	459955	45	67405					007
				155	714737	57	86766	62	204097	36	423874	008
.	.	} 10	} 7080	16	70576	8	11491	4	13592	4	45493	010
.	.			22	53521	10	14358	12	39163	-	-	011
5	1774	16	10937	32	163280	14	21327	13	42042	5	99911	012

Mastschweinen *) im Mai 2007 nach Bestandsgrößen

bis ... Mastschweinen		Davon (Spalten 15, 16) Betriebe mit ... bis ... Mastschweinen										Lfd. Nr.
200 - 399		400 - 999		1 000 und mehr		1000 - 1 999		2 000 - 4 999		5 000 und mehr		
Betriebe	Tiere	Betriebe	Tiere	Betriebe	Tiere	Betriebe	Tiere	Betriebe	Tiere	Betriebe	Tiere	
11	12	13	14	15	16	17	18	19	20	21	22	
.	.			16	98904							001
-	-	} 4	2528	-	-							002
.	.					} 3	} 4553	} 7	} 19743	} 11	} 91454	003
-	-			} 5	} 16846							004
-	-											005
.	.	3	2130									006
.	.	44	27456	47	107197	34	44459	9	25171	4	37567	007
23	7107	51	32114	68	222947	37	49012	16	44914	15	129021	008
} 6	} 1836	3	1890	4	9121	} 3	} 4121	-	-	.	.	010
		10	6110	6	10352	} 14	} 18660	} 5	} 14414	-	-	011
9	2874	18	11376	14	37117					.	.	012

9. [90 T] Landwirtschaftliche Betriebe mit

Lfd. Nr.	Landw. genutzte Fläche von ... bis unter ... ha	Insgesamt		Davon Betriebe mit ...								
				1 - 9		10 - 19		20 - 49		50 - 99		
		Betriebe	Tiere	Betriebe	Tiere	Betriebe	Tiere	Betriebe	Tiere	Betriebe	Tiere	
		1	2	3	4	5	6	7	8	9	10	
001	unter 2	18	17628									
002	2 - 5	21	47	} 52	} 108	} 5	} 64	}	}	}	}	}
003	5 - 10	27	236									
004	10 - 20	32	1274	26	81	} 3	} 45	} 3	} 96	} 3	} 203	
005	20 - 30	19	621	13	29							
006	30 - 50	23	1416	18	50	} 4	} 57	} 3	} 88	}	}	
007	50 - 100	31	1206	25	49							
008	100 u. mehr	121	61660	34	120							
009	Insgesamt	292	84088	168	437	12	166	6	184	3	203	
	darunter:											
010	100 - 200	30	11658	17	67	-	-	-	-	-	-	
011	200 - 500	30	9173	13	40	.	.	-	-	.	.	
012	500 - 1000	27	21874	.	.	-	-	.	.	-	-	

*) Zuchtsauen einschl. der hierfür bestimmten Jungschweine mit 50 kg und mehr Lebendgewicht

10. [91 T] Landwirtschaftliche Betriebe mit

Lfd. Nr.	Landw. genutzte Fläche von ... bis unter ... ha	Insgesamt		Davon Betriebe mit ...							
				1 - 9		10 - 19		20 - 49		50 - 99	
		Betriebe	Tiere	Betriebe	Tiere	Betriebe	Tiere	Betriebe	Tiere	Betriebe	Tiere
		1	2	3	4	5	6	7	8	9	10
001	unter 2	29	2272	} 46	} 215	} 47	} 640	}	}	}	}
002	2 - 5	175	4474								
003	5 - 10	117	5863	29	116	26	386	35	1182	15	1005
004	10 - 20	80	4224	23	95	14	192	17	540	10	607
005	20 - 30	44	5036	} 24	} 113	} 8	} 116	}	}	}	}
006	30 - 50	54	6483								
007	50 - 100	55	7772	12	67	3	40	15	467	8	637
008	100 u. mehr	137	69489	35	175	10	145	21	712	8	513
009	Insgesamt	691	105613	169	781	108	1519	191	6046	76	5104
	darunter:										
010	100 - 200	53	33502	12	57	.	.	} 16	} 551	}	}
011	200 - 500	51	18062	15	89	5	72				
012	500 - 1000	17	7000	5	19

11. [92 T] Landwirtschaftliche Betriebe mit

Lfd. Nr.	Landw. genutzte Fläche von ... bis unter ... ha	Insgesamt		Davon Betriebe mit ...									
				1 - 49		50 - 99		100 - 199		200 - 499		500 - 999	
		Be- triebe	Tiere	Be- triebe	Tiere	Be- triebe	Tiere	Be- triebe	Tiere	Be- triebe	Tiere	Be- triebe	Tiere
		1	2	3	4	5	6	7	8	9	10	11	12
001	unter 2	34	526675	18	326	} 29	} 1754	} 4	} 510	} 10	} 2698	}	}
002	2 - 5	245	20393	221	3299								
003	5 - 10	166	97026	155	2250	} 4	} 220	} 3	} 507	}	}	}	}
004	10 - 20	140	328283	123	1987								
005	20 - 30	73	104418	63	1049	} 5	} 256	} 6	} 722	} 3	} 790	}	}
006	30 - 50	78	570123	67	950								
007	50 - 100	66	145255	53	929	5	256	} 6	} 722	} 3	} 790	}	}
008	100 u. mehr	105	116223	84	1257	7	452						
009	Insgesamt	907	1908396	784	12047	45	2682	13	1739	13	3488	4	2373
	darunter:												
010	100 - 200	53	26826	43	687	4	220	-	-
011	200 - 500	44	14549	38	517	.	.	} 3	} 402	}	}	}	}
012	500 - 1000	.	.	3	53	.	.						

Zuchtsauen *) im Mai 2007 nach Bestandsgrößen

bis ... Zuchtsauen		Davon (Spalten 11, 12) Betriebe mit ... bis ... Zuchtsauen						Lfd. Nr.
100 und mehr		100 - 199		200 - 499		500 und mehr		
Betriebe	Tiere	Betriebe	Tiere	Betriebe	Tiere	Betriebe	Tiere	
11	12	13	14	15	16	17	18	
10	17602	-	-					001
7	2989	3	423	6	2235	11	19034	002
3	1101	-	-					003
83	61406	11	1494	37	11791	35	48121	004
103	83098	14	1917	43	14026	46	67155	005
13	11591	3	444	3	1072	7	10075	006
14	9046	-	-	7	2534	7	6512	007
23	21816	5	610	11	3466	7	17740	008
								009

Schafen im Mai 2007 nach Bestandsgrößen

bis ... Schafen		Davon (Spalten 11, 12) Betriebe mit ... bis ... Schafen										Lfd. Nr.
100 und mehr		100 - 199		200 - 499		500 - 999		1 000 - 2 999		3 000 und mehr		
Betriebe	Tiere	Betriebe	Tiere	Betriebe	Tiere	Betriebe	Tiere	Betriebe	Tiere	Betriebe	Tiere	
11	12	13	14	15	16	17	18	19	20	21	22	
3	1335											001
3	641	10	1379	4	1142	4	2673	-	-	-	-	002
12	3218											003
16	2790	11	1413	5	1377	-	-					004
11	4159	4	583	3	680	4	2896					005
22	5515	14	1915	12	3387							006
17	6561			6	1759	19	12874					007
63	67944	10	1639	9	3028					3	10391	008
147	92163	49	6929	39	11373	27	18443	29	45027	3	10391	009
30	33011	.	.	5	1543	5	2960	16	24417	.	.	010
20	17466	4	659	4	1485	8	5915	6	10579	.	.	011
8	6795	012

Legehennen im Mai 2007 nach Bestandsgrößen

bis ... Legehennen								Davon (Spalten 19, 20) Betriebe mit ... bis ... Legehennen						Lfd. Nr.
1 000 - 2 999		3 000 - 4 999		5 000 - 9 999		10 000 und mehr		10 000 - 49 999		50 000 - 99 999		100 000 und mehr		
Be- triebe	Tiere	Be- triebe	Tiere	Be- triebe	Tiere	Be- triebe	Tiere	Be- triebe	Tiere	Be- triebe	Tiere	Be- triebe	Tiere	
13	14	15	16	17	18	19	20	21	22	23	24	25	26	
3	5900	-	-	-	-	6	521926	3	54252	001
						5	92678	10	237111	-	-	-	-	002
						7	319795							003
						6	94803	6	94803	004
						6	568246							005
						4	143450	8	145367	006
4	6200	-	-	-	-	3	106122							007
7	12100	37	1847020	27	531533	5	298973	5	1016514	008
4	6220	-	-	-	-	-	-	-	-	010
		-	-	-	-	-	-	-	-	011
		-	-	-	-	-	-	-	-	012

12. [93 T] Landwirtschaftliche Betriebe mit

Lfd. Nr.	Landw. genutzte Fläche von ... bis unter ... ha	Insgesamt		Davon Betriebe mit ...									
				1 - 49		50 - 99		100 - 499		500 - 999		1 000 - 2 999	
		Be- triebe	Tiere	Be- triebe	Tiere	Be- triebe	Tiere	Be- triebe	Tiere	Be- triebe	Tiere	Be- triebe	Tiere
		1	2	3	4	5	6	7	8	9	10	11	12
001	unter 2	28	2857187	82	283								
002	2 - 5	78	27355			5	337						
003	5 - 10	59	116891	53	251								
004	10 - 20	31	54218	28	118								
005	20 - 30	22	147596	17	74								
006	30 - 50	19	305532	12	67	3	195						
007	50 - 100	17	136764	14	74								
008	100 u. mehr	47	1381411	20	89								
009	Insgesamt	301	5026954	226	956	8	532			3	2002		
	darunter:												
010	100 - 200	19	289380	11	40								
011	200 - 500	15	289687	9	49								
012	500 - 1000	7	308248										

13. [94 T] Landwirtschaftliche Betriebe mit

Lfd. Nr.	Landw. genutzte Fläche von ... bis unter ... ha	Insgesamt		Davon Betriebe mit ...									
				1 - 49		50 - 99		100 - 199		200 - 499		500 - 999	
		Be- triebe	Tiere	Be- triebe	Tiere	Be- triebe	Tiere	Be- triebe	Tiere	Be- triebe	Tiere	Be- triebe	Tiere
		1	2	3	4	5	6	7	8	9	10	11	12
001	unter 2	4	49760										
002	2 - 5	9	14532										
003	5 - 10	5	43										
004	10 - 20	8	22028										
005	20 - 30	4	23313										
006	30 - 50	7	67324										
007	50 - 100												
008	100 u. mehr	22	224038										
009	Insgesamt	59	401038										
	darunter:												
010	100 - 200	6	35497										
011	200 - 500	7	79796										
012	500 - 1000	5	28152										

Masthühnern im Mai 2007 nach Bestandsgrößen

bis ... Masthühnern						Davon (Spalten 17, 18) Betriebe mit ... bis ... Masthühnern						Lfd. Nr.
3 000 - 4 999		5 000 - 9 999		10 000 und mehr		10 000 - 49 999		50 000 - 99 999		100 000 und mehr		
Be- triebe	Tiere	Be- triebe	Tiere	Be- triebe	Tiere	Be- triebe	Tiere	Be- triebe	Tiere	Be- triebe	Tiere	
13	14	15	16	17	18	19	20	21	22	23	24	
-	-	-	-	20	2856482	4	123895	13	863920	.	.	001
-	-	-	-	4	189000	-	-	-	-	-	-	002
-	-	-	-	7	440000	-	-	5	297000	-	-	003
-	-	-	-	3	136690	-	-	6	375000	-	-	004
-	-	-	-	20	1351744	10	369702	10	604527	-	-	005
.	.	.	.	6	280500	5	162990	7	404000	-	-	006
.	.	.	.	6	286490	-	-	-	-	-	-	007
.	.	.	.	4	291300	-	-	-	-	-	-	008
.	.	5	40646	54	4973916	14	493597	34	2140447	6	2339872	009
-	-	-	-	6	280500	5	162990	7	404000	-	-	010
-	-	-	-	6	286490	-	-	-	-	-	-	011
-	-	-	-	4	291300	-	-	-	-	-	-	012

Truthühnern im Mai 2007 nach Bestandsgrößen

bis ... Truthühnern								Davon (Spalten 19, 20) Betriebe mit ... bis ... Truthühnern						Lfd. Nr.
1 000 - 2 999		3 000 - 4 999		5 000 - 9 999		10 000 und mehr		10 000 - 49 999		50 000 - 99 999		100 000 und mehr		
Be- triebe	Tiere	Be- triebe	Tiere	Be- triebe	Tiere	Be- triebe	Tiere	Be- triebe	Tiere	Be- triebe	Tiere	Be- triebe	Tiere	
13	14	15	16	17	18	19	20	21	22	23	24	25	26	
-	-	-	-	-	-	4	86250	4	86250	-	-	-	-	001
-	-	-	-	-	-	-	-	-	-	-	-	-	-	002
-	-	-	-	-	-	-	-	-	-	-	-	-	-	003
-	-	-	-	-	-	5	81239	5	81239	-	-	-	-	004
-	-	-	-	-	-	9	170182	9	170182	-	-	-	-	005
.	6	49443	18	337671	-	-	-	-	006
.	.	.	.	6	49443	18	337671	18	337671	-	-	-	-	007
-	-	-	-	-	-	5	89589	5	89589	-	-	-	-	008
-	-	-	-	-	-	-	-	-	-	-	-	-	-	009
-	-	-	-	-	-	-	-	-	-	-	-	-	-	010
-	-	-	-	-	-	-	-	-	-	-	-	-	-	011
-	-	-	-	-	-	-	-	-	-	-	-	-	-	012

14. [80 T] Landwirtschaftliche Betriebe mit Viehhaltung

Schl. Nr.	Land ----- Kreis	Insgesamt 1)			Darunter mit ... bis		
					unter 1,0		
		Betriebe	Großvieh- einheiten 2)	LF in ha	Betriebe	Großvieh- einheiten 2)	LF in ha
		1	2	3	4	5	6
13	Mecklenburg-Vorpommern	3 733	537 285	907 672	2 578	304 385	784 563
13001	Greifswald	9	367	776	6	208	627
13002	Neubrandenburg
13003	Rostock	9	356	1 052	6	291	1 025
13004	Schwerin	7	152	260	5	87	250
13005	Stralsund	-	-	-	-	-	-
13006	Wismar
13051	Bad Doberan	279	40 376	50 382	187	16 160	40 472
13052	Demmin	302	43 947	84 155	189	26 263	73 609
13053	Güstrow	365	57 760	97 346	245	35 080	84 902
13054	Ludwigslust	535	72 494	102 166	338	35 720	81 689
13055	Mecklenburg-Strelitz	254	29 652	63 188	194	21 626	59 929
13056	Müritz	274	32 737	61 949	193	18 999	52 917
13057	Nordvorpommern	310	49 906	83 540	213	27 105	69 291
13058	Nordwestmecklenburg	361	52 795	75 455	236	23 986	64 151
13059	Ostvorpommern	319	37 821	71 844	224	25 077	64 077
13060	Parchim	352	62 342	109 333	266	39 820	99 928
13061	Rügen	157	16 694	38 506	110	11 736	35 892
13062	Uecker-Randow	193	39 449	67 149	161	21 872	55 257

Schl. Nr.	Land ----- Kreis	Darunter mit ... bis					
		2,0 - 2,5			2,5 - 3,0		
		Betriebe	Großvieh- einheiten 2)	LF in ha	Betriebe	Großvieh- einheiten 2)	LF in ha
		16	17	18	19	20	21
13	Mecklenburg-Vorpommern	98	8 928	4 175	58	5 425	2 034
13001	Greifswald	-	-	-	-	-	-
13002	Neubrandenburg	-	-	-	-	-	-
13003	Rostock
13004	Schwerin	-	-	-	-	-	-
13005	Stralsund	-	-	-	-	-	-
13006	Wismar	-	-	-	-	-	-
13051	Bad Doberan	9	921	429	6	540	194
13052	Demmin	8	959	455	7	806	293
13053	Güstrow	8	378	173	.	.	.
13054	Ludwigslust	15	894	389	10	771	269
13055	Mecklenburg-Strelitz	5	119	52	4	85	32
13056	Müritz	.	.	.	3	202	75
13057	Nordvorpommern	11	380	180	9	384	146
13058	Nordwestmecklenburg	13	949	431	3	21	8
13059	Ostvorpommern	8	2 725	1 301	3	73	26
13060	Parchim	.	.	.	7	2 383	932
13061	Rügen	3	238	117	.	.	.
13062	Uecker-Randow	5	54	25	-	-	-

1) einschl. Betriebe ohne LF

2) gesamter Viehbestand der Betriebe (Pferde, Rinder, Schafe, Schweine und Geflügel)

im Mai 2007 nach Größenklassen der Großvieheinheiten je ha LF

unter ... GV je ha LF									Schl. Nr.
1,0 - 1,5			1,5 - 1,8			1,8 - 2,0			
Betriebe	Großvieh- einheiten 2)	LF in ha	Betriebe	Großvieh- einheiten 2)	LF in ha	Betriebe	Großvieh- einheiten 2)	LF in ha	
7	8	9	10	11	12	13	14	15	
567	102 707	87 442	142	28 438	17 537	76	13 747	7 252	13
.	13001
.	13002
.	13003
.	13004
.	13005
.	13006
34	7 648	6 233	12	1 710	1 045	6	1 887	985	13051
54	9 998	8 641	11	1 119	73	7	1 334	726	13052
70	11 410	9 457	15	1 170	730	8	2 735	1 484	13053
102	16 404	13 985	31	7 446	4 382	16	1 760	926	13054
31	3 568	2 926	13055
39	9 445	8 361	7	184	110	.	.	.	13056
44	13 320	11 872	10	1 854	1 107	6	1 399	727	13057
55	8 857	7 068	17	1 427	856	15	3 589	1 861	13058
54	6 702	5 891	11	766	474	.	.	.	13059
40	5 865	5 033	12	3 684	2 234	6	810	418	13060
22	2 767	2 217	4	190	111	4	74	39	13061
18	6 570	5 608	13062

unter ... GV je ha LF									Schl. Nr.
3,0 - 5,0			5,0 - 10,0			10,0 und mehr			
Betriebe	Großvieh- einheiten 2)	LF in ha	Betriebe	Großvieh- einheiten 2)	LF in ha	Betriebe	Großvieh- einheiten 2)	LF in ha	
22	23	24	25	26	27	28	29	30	
68	8 925	2 339	49	14 712	1 779	33	10 281	549	13
.	13001
.	13002
.	13003
.	13004
.	13005
.	13006
11	2 775	750	5	2 218	263	4	432	11	13051
12	815	203	4	465	83	3	783	71	13052
6	1 364	398	5	294	37	.	.	.	13053
.	.	.	6	1 701	293	.	.	.	13054
.	.	.	4	70	12	4	1 370	46	13055
6	846	205	10	943	120	4	1 595	100	13056
5	913	209	13057
5	291	68	7	8 910	951	3	1 262	61	13058
7	106	28	3	32	6	.	.	.	13059
5	620	165	.	.	.	4	1 121	46	13060
3	271	75	.	.	.	5	1 267	44	13061
.	13062

15. [81 T] Landwirtschaftliche Betriebe mit

Schl. Nr.	Land ----- Kreis	Betriebe mit Viehhaltung insgesamt		Pferden 1)							Und zwar
		Be- triebe	GV	Be- triebe	Pferde		sonst. Viehbestand			Vieh- bestand insg. 3)	
					Tiere	GV	Rinder	Schweine	Geflügel		
											GV
1	2	3	4	5	6	7	8	9			
13	Mecklenburg-Vorpommern	3733	537285	1447	15420	14104	60156	4655	1374	82632	
13001	Greifswald	9	367	3	7	7	14	0	-	21	
13002	Neubrandenburg	.	.	4	80	72	283	-	0	356	
13003	Rostock	9	356	7	132	132	7	0	1	144	
13004	Schwerin	7	152	3	13	12	-	-	-	22	
13005	Stralsund	-	-	-	-	-	-	-	-	-	
13006	Wismar	.	.	-	-	-	-	-	-	-	
13051	Bad Doberan	279	40376	127	1047	960	5675	808	74	7567	
13052	Demmin	302	43947	109	700	655	2833	45	283	3921	
13053	Güstrow	365	57760	119	1161	1086	7232	248	41	8666	
13054	Ludwigslust	535	72494	200	5092	4366	4339	85	159	9796	
13055	Mecklenburg-Strelitz	254	29652	101	857	819	2245	80	6	3194	
13056	Müritz	274	32737	109	799	742	4712	118	227	6084	
13057	Nordvorpommern	310	49906	110	1149	1089	4816	229	219	6721	
13058	Nordwestmecklenburg	361	52795	144	961	906	5524	162	6	6744	
13059	Ostvorpommern	319	37821	128	915	881	7385	352	333	9056	
13060	Parchim	352	62342	146	1276	1202	5746	1616	18	8619	
13061	Rügen	157	16694	61	670	632	1207	13	5	1962	
13062	Uecker-Randow	193	39449	76	561	545	8139	901	4	9759	

Schl. Nr.	Land ----- Kreis	Schweinen zusammen							Zucht		Und zwar (Sp.1)
		Be- triebe	Schweine		sonst. Viehbestand		Vieh- bestand insg. 3)	Be- triebe	Zuchtsauen		
			Tiere	GV	Rinder	Geflügel			Tiere	GV	
											GV
23	24	25	26	27	28	29	30	31			
13	Mecklenburg-Vorpommern	712	752149	83875	51461	1436	139044	292	84088	25226	
13001	Greifswald	3	15	2	153	0	170	.	.	.	
13002	Neubrandenburg	
13003	Rostock	3	6	1	21	1	68	.	.	.	
13004	Schwerin	
13005	Stralsund	
13006	Wismar	
13051	Bad Doberan	46	61957	7310	2750	335	10587	21	9371	2811	
13052	Demmin	54	54882	6214	1904	219	8440	20	4570	1371	
13053	Güstrow	70	137609	14448	5876	3	20416	36	17333	5200	
13054	Ludwigslust	84	93091	10898	5601	5	16670	31	9941	2982	
13055	Mecklenburg-Strelitz	62	27915	3282	3023	6	6465	27	3152	946	
13056	Müritz	55	47857	5842	1865	435	8259	26	5233	1570	
13057	Nordvorpommern	63	36837	4153	5824	317	10407	22	3020	906	
13058	Nordwestmecklenburg	66	144827	14888	3573	50	18764	25	16970	5091	
13059	Ostvorpommern	68	25860	3267	4265	4	7836	24	1499	450	
13060	Parchim	67	96568	10691	10793	48	21678	30	10450	3135	
13061	Rügen	24	9000	978	919	11	2328	11	1119	336	
13062	Uecker-Randow	44	15116	1826	4827	2	6809	17	1427	428	

Schl. Nr.	Land ----- Kreis	Schafen 6)									Ge zu	Und zwar (Sp.1)
		Be- triebe	Schafe		sonst. Viehbestand			Vieh- bestand insg. 3)	Be- triebe	Geflügel		sonst. Vieh
			Tiere	GV	Rinder	Schweine	Geflügel			Tiere	GV	
43	44	45	46	47	48	49	50	51	52	53		
13	Mecklenburg-Vorpommern	691	105613	8482	24578	12736	922	48302	1051	7893912	31576	30599
13001	Greifswald
13002	Neubrandenburg
13003	Rostock	4	228	1	21
13004	Schwerin	3	170	14	-	-	-	22
13005	Stralsund	-	-	-	-	-	-	-	-	-	-	-
13006	Wismar
13051	Bad Doberan	45	6830	542	3179	85	38	3989	73	921187	3685	843
13052	Demmin	59	5430	427	693	38	435	1704	82	800135	3201	1183
13053	Güstrow	52	7208	584	1611	3438	3	5728	79	282603	1130	1804
13054	Ludwigslust	89	16829	1390	1309	75	4	2963	160	651197	2605	3632
13055	Mecklenburg-Srelitz	43	9491	750	648	34	2	1535	90	792953	3172	1909
13056	Müritz	49	5318	429	356	85	2	993	93	705698	2823	2236
13057	Nordvorpommern	54	10299	835	1295	18	53	2269	74	1039512	4158	1657
13058	Nordwestmecklenburg	82	10692	868	1558	7379	4	9901	93	322354	1289	865
13059	Ostvorpommern	80	9878	771	4760	916	49	6721	100	230593	922	3651
13060	Parchim	53	11350	904	1861	342	3	3195	103	1297153	5189	1541
13061	Rügen	39	8193	650	1094	22	327	2329	44	401113	1604	608
13062	Uecker-Randow	37	2700	218	6078	302	2	6711	51	434349	1737	10571

1) einschl. Ponys und Kleinpferde
2) ohne Ammen- und Mutterkühe
3) gesamter Viehbestand des Betriebes (Pferde, Rinder, Schafe, Schweine und Geflügel)
4) und zur Zucht bestimmte Jungsaunen mit 50 kg und mehr Lebendgewicht
5) mit 50 kg und mehr Lebendgewicht einschl. ausgemerzter Zuchttiere

Viehhaltung im Mai 2007

Betriebe mit													Schl. Nr.
Rindern zusammen						Milchkühen 2)							
Be- triebe	Rinder		sonst. Viehbestand		Vieh- bestand insg. 3)	Be- triebe	Milchkühe		sonst. Viehbestand			Vieh- bestand insg. 3)	
	Tiere	GV	Schweine	Geflügel			Tiere	GV	Rinder o.Milchk.	Schweine	Geflügel		
	GV		GV				GV						
10	11	12	13	14	15	16	17	18	19	20	21	22	
2310	543885	399247	22549	7369	435108	846	173026	173026	102511	13913	3846	294253	13
6	349	266	2	0	341	13001
.	13002
3	262	219	1	0	223	13003
.	13004
.	13005
.	13006
170	36601	27880	1059	37	29426	54	13398	13398	6562	1038	0	21071	13051
194	43958	33450	1822	1924	37519	76	15476	15476	9226	915	452	26116	13052
243	54065	40512	4865	467	46356	115	19268	19268	11713	1325	462	32836	13053
344	71378	53236	2715	1930	58589	113	24253	24253	13776	2564	1798	42444	13054
157	29328	21630	569	457	22879	41	7858	7858	4294	386	188	12755	13055
154	33241	22901	1174	1011	25455	44	7927	7927	4644	817	224	13721	13056
193	52484	39671	1353	649	42097	91	18117	18117	11213	373	612	30370	13057
190	45324	34844	1375	7	36687	85	21195	21195	10473	1083	2	32932	13058
215	42661	31980	1375	91	34207	64	11429	11429	6135	638	66	18349	13059
204	59175	44356	4621	599	50083	79	19955	19955	14892	4033	41	38966	13060
100	16995	12830	192	5	13690	37	5985	5985	3307	19	0	9423	13061
133	57603	35123	1422	191	37138	43	8081	8081	6181	719	0	15086	13062

Betriebe mit													Schl. Nr.
sauen 4)					Mastschweinen 5)								
sonst. Viehbestand			Vieh- bestand insg. 3)	Be- triebe	Mastschweine		sonst. Viehbestand			Vieh- bestand insg. 3)			
Rinder	Schweine oh.Z.sauen	Geflügel			Tiere	GV	Rinder	Schweine oh.Mastsch	Geflügel				
GV			GV										
32	33	34	35	36	37	38	39	40	41	42			
27144	24723	447	78795	442	267058	42729	44308	31448	669	120492	13		
.	13001		
.	13002		
.	13003		
.	13004		
.	13005		
.	13006		
1532	1727	2	6198	30	19390	3102	2559	1242	335	7340	13051		
975	816	0	3213	35	23372	3740	1622	1230	2	6639	13052		
2444	4470	2	12154	46	37344	5975	5066	6364	2	17470	13053		
3035	2312	1	8430	49	38323	6132	4787	4365	2	15329	13054		
2029	816	1	3840	32	10028	1604	2015	1623	3	5305	13055		
692	2338	434	5106	30	21336	3414	1427	2112	2	7006	13056		
3448	1532	0	5940	35	15474	2476	5162	1518	218	9422	13057		
1247	5262	3	11667	42	41842	6695	3447	6861	47	17213	13058		
2301	559	1	3519	40	15063	2410	3208	754	2	6508	13059		
6651	3785	1	13670	48	35295	5647	9985	4078	46	19838	13060		
240	473	0	1323	17	2820	451	771	526	8	2158	13061		
2412	634	1	3581	31	6443	1031	4146	749	1	6061	13062		

Betriebe mit													Schl. Nr.
flügel sammen		Legehennen 7)							Schlacht-, Mast- hähnen u.-hühnern 8)		Gänsen, Enten und Truthühnern 9)		
bestand	Vieh- bestand insg. 3)	Be- triebe	Legehennen		sonst. Viehbestand			Vieh- bestand insg. 3)	Be- triebe	Tiere	Be- triebe	Tiere	
			Tiere	GV	Rinder	Schweine	Geflügel oh.Legeh.						
GV			GV										
54	55	56	57	58	59	60	61	62	63	64	65	66	
1594	67148	907	1908396	7634	14605	869	2987	29192	301	5026954	377	468362	13
.	13001
.	13002
1	75	4	160	1	21	1	0	75	13003
.	13004
.	13005
.	13006
591	5393	67	52045	208	833	217	4	1521	17	703023	30	835	13051
53	4738	64	107844	431	636	47	2	1384	39	675692	23	14499	13052
37	3123	68	121000	484	959	36	6	1619	28	114532	28	46554	13053
35	6869	146	129414	518	3340	35	1932	6391	36	370694	55	881	13054
33	5344	78	227468	910	904	33	5	2082	31	513025	31	3462	13055
183	5472	78	238393	954	1106	182	237	2654	17	299057	29	46723	13056
17	6013	58	2714	11	816	17	219	1240	25	930669	28	106052	13057
119	2622	81	270033	1080	758	118	5	2260	23	44226	37	7521	13058
51	4946	90	2468	10	2635	48	347	3353	20	166466	35	61519	13059
441	7484	85	278569	1114	904	106	3	2416	31	941108	42	77302	13060
9	2470	40	263903	1056	604	9	225	2098	12	135415	16	1239	13061
20	12456	44	214077	856	1011	17	2	2013	19	133040	19	87185	13062

6) jeden Alters
7) 1/2 Jahr und älter
8) einschl. der hierfür bestimmten Kühen und sonstige Hähne
9) einschl. deren Kühen

16. [82 T] Landwirtschaftliche Betriebe mit

Schl. Nr.	Land ----- Kreis	Insgesamt		Davon Betriebe mit ... bis ... Rindern (einschl.)									
				1 - 9		10 - 19		20 - 29		30 - 49		50 - 99	
		Betriebe	Tiere	Betriebe	Tiere	Betriebe	Tiere	Betriebe	Tiere	Betriebe	Tiere	Betriebe	Tiere
		1	2	3	4	5	6	7	8	9	10	11	12
13	Mecklenburg-Vorpommern	2310	543885	384	1760	289	4006	136	3274	180	6829	238	17015
13001	Greifswald	6	349	-	-	-	-	-	-	-	-	-	-
13002	Neubrandenburg
13003	Rostock	3	262
13004	Schwerin
13005	Stralsund	-	-	-	-	-	-	-	-	-	-	-	-
13006	Wismar	-	-	-	-	-	-	-	-	-	-	-	-
13051	Bad Doberan	170	36601	25	104	29	394	16	372	13	490	15	961
13052	Demmin	194	43958	31	132	25	338	9	222	8	267	19	1428
13053	Güstrow	243	54065	20	86	27	382	12	285	25	950	37	2744
13054	Ludwigslust	344	71378	71	345	45	620	24	588	24	921	35	2469
13055	Mecklenburg-Strelitz	157	29328	36	148	15	218	11	258	11	408	12	799
13056	Müritz	154	33241	19	81	23	344	7	166	18	682	19	1291
13057	Nordvorpommern	193	52484	37	194	23	305	9	223	12	458	7	526
13058	Nordwestmecklenburg	190	45324	42	191	23	316	9	199	14	515	12	758
13059	Ostvorpommern	215	42661	26	119	30	402	15	366	18	708	31	2271
13060	Parchim	204	59175	34	166	23	333	13	336	13	505	17	1271
13061	Rügen	100	16995	14	70	10	145	5	123	14	542	11	823
13062	Uecker-Randow	133	57603	.	.	12	150	.	.	10	383	20	1461

17. [83 T] Landwirtschaftliche Betriebe mit

Schl. Nr.	Land ----- Kreis	Insgesamt		Davon Betriebe mit ...							
				1 - 9		10 - 19		20 - 29		30 - 49	
		Betriebe	Tiere	Betriebe	Tiere	Betriebe	Tiere	Betriebe	Tiere	Betriebe	Tiere
		1	2	3	4	5	6	7	8	9	10
13	Mecklenburg-Vorpommern	846	173026	47	131	32	464	20	484	44	1772
13001	Greifswald
13002	Neubrandenburg
13003	Rostock
13004	Schwerin
13005	Stralsund	-	-	-	-	-	-	-	-	-	-
13006	Wismar	-	-	-	-	-	-	-	-	-	-
13051	Bad Doberan	54	13398
13052	Demmin	76	15476	5	11
13053	Güstrow	115	19268	5	14	4	58	8	196	12	454
13054	Ludwigslust	113	24253	.	.	7	106	.	.	7	272
13055	Mecklenburg-Strelitz	41	7858	5	19	3	37
13056	Müritz	44	7927
13057	Nordvorpommern	91	18117	.	.	4	60	.	.	4	181
13058	Nordwestmecklenburg	85	21195	.	.	3	38	.	.	3	118
13059	Ostvorpommern	64	11429	.	.	5	78	.	.	6	247
13060	Parchim	79	19955
13061	Rügen	37	5985	3	125
13062	Uecker-Randow	43	8081	3	5

*] ohne Ammen- und Mutterkühe

18. [85 T] Landwirtschaftliche Betriebe mit

Schl. Nr.	Land ----- Kreis	Insgesamt		Davon Betriebe mit ...							
				1 - 9		10 - 19		20 - 29		30 - 49	
		Betriebe	Tiere	Betriebe	Tiere	Betriebe	Tiere	Betriebe	Tiere	Betriebe	Tiere
		1	2	3	4	5	6	7	8	9	10
13	Mecklenburg-Vorpommern	1262	68630	465	2143	211	2849	107	2524	128	4816
13001	Greifswald	4	108
13002	Neubrandenburg
13003	Rostock
13004	Schwerin
13005	Stralsund	-	-	-	-	-	-	-	-	-	-
13006	Wismar	-	-	-	-	-	-	-	-	-	-
13051	Bad Doberan	104	5006	41	217	20	268	11	251	7	288
13052	Demmin	110	5348	42	165	19	253	4	97	17	638
13053	Güstrow	112	6137	28	143	17	242	13	317	8	298
13054	Ludwigslust	191	7542	79	346	43	562	15	329	15	558
13055	Mecklenburg-Strelitz	88	5606	27	111	12	163	7	166	9	339
13056	Müritz	94	4359	29	165	19	258	14	324	8	304
13057	Nordvorpommern	90	6956	43	184	14	192	3	79	5	192
13058	Nordwestmecklenburg	76	1510	42	193	10	136	.	.	8	305
13059	Ostvorpommern	140	9333	40	189	21	277	15	364	16	615
13060	Parchim	119	7836	45	210	15	198	6	155	18	654
13061	Rügen	57	2351	18	72	12	162	3	75	10	375
13062	Uecker-Randow	74	6238	28	129	9	138	6	139	7	250

Rindern im Mai 2007 nach Bestandsgrößen

Kälber)		Davon (Spalten 13, 14) Betriebe mit ... bis ... Rindern (einschl. Kälber)										Schl. Nr.
100 und mehr		100 - 199		200 - 299		300 - 499		500 - 999		1 000 und mehr		
Be- triebe	Tiere	Be- triebe	Tiere	Be- triebe	Tiere	Be- triebe	Tiere	Be- triebe	Tiere	Be- triebe	Tiere	
13	14	15	16	17	18	19	20	21	22	23	24	
1083	511001	334	48541	190	46694	233	89894	236	162976	90	162896	13
.	13001
.	13002
.	13003
.	13004
.	13005
.	13006
72	34280	23	3267	12	2929	14	5353	16	11071	7	11660	13051
102	41571	33	4848	21	5234	23	8469	16	10345	9	12675	13052
122	49618	47	7213	18	4450	24	9326	25	17111	8	11518	13053
145	66435	44	6328	15	3592	35	13617	38	26472	13	16426	13054
72	27497	21	3028	17	4159	16	6188	15	9567	3	4555	13055
68	30677	21	2895	17	4254	14	5510	13	9672	3	8346	13056
105	50778	37	5295	18	4315	17	6988	21	14586	12	19594	13057
90	43345	17	2615	20	5138	28	10808	16	11715	9	13069	13058
95	38795	25	3473	20	4822	24	8966	23	15662	3	5872	13059
104	56564	29	4138	14	3449	19	7406	27	18787	15	22784	13060
46	15292	25	3609	.	.	10	3735	6	4162	.	.	13061
59	55381	.	.	14	3437	.	.	20	13826	.	.	13062

Milchkühen *) im Mai 2007 nach Bestandsgrößen

bis ... Milchkühen				Davon (Spalten 13, 14) Betriebe mit ... bis ... Milchkühen								Schl. Nr.
50 - 99		100 und mehr		100 - 199		200 - 299		300 - 499		500 und mehr		
Betriebe	Tiere	Betriebe	Tiere	Betriebe	Tiere	Betriebe	Tiere	Betriebe	Tiere	Betriebe	Tiere	
11	12	13	14	15	16	17	18	19	20	21	22	
176	12858	527	157317	211	30242	122	30034	131	49648	63	47393	13
.	13001
.	13002
.	13003
.	13004
.	13005
.	13006
13	959	33	12353	9	1227	8	1933	11	4278	5	4915	13051
20	1430	49	13977	24	3386	9	2114	9	3531	7	4946	13052
29	2165	57	16381	26	3764	8	1940	17	6177	6	4500	13053
23	1716	70	22103	22	3339	18	4438	21	7870	9	6456	13054
7	550	26	7252	9	1221	10	2531	13055
10	674	30	7161	17	2430	6	1429	13056
25	1810	53	16013	18	2535	17	4288	11	4559	7	4631	13057
9	746	66	20266	29	4280	10	2318	17	6256	10	7412	13058
8	525	38	10525	18	2658	13	3389	13059
12	872	61	18983	20	2652	15	3707	19	7424	7	5200	13060
12	809	18	5001	9	1411	3	665	13061
8	602	26	7302	10	1339	5	1282	7	2430	4	2251	13062

Ammen- und Mutterkühen im Mai 2007 nach Bestandsgrößen

bis ... Ammen- und Mutterkühen				Davon (Spalten 13, 14) Betriebe mit ... bis ... Ammen- und Mutterkühen								Schl. Nr.
50 - 99		100 und mehr		100 - 199		200 - 299		300 und mehr				
Betriebe	Tiere	Betriebe	Tiere	Betriebe	Tiere	Betriebe	Tiere	Betriebe	Tiere			
11	12	13	14	15	16	17	18	19	20			
154	10731	197	45567	121	16404	42	10303	34	18860	13		
.	13001		
.	13002		
.	13003		
.	13004		
.	13005		
.	13006		
12	762	13	3220	3	1645	13051		
7	481	21	3714	16	2310	13052		
29	1983	17	3154	11	1547	13053		
17	1142	22	4605	13	1690	5	1309	4	1606	13054		
10	772	23	4055	16	2159	13055		
9	652	15	2656	11	1460	13056		
12	885	13	5424	6	814	3	829	4	3781	13057		
.	13058		
17	1221	31	6667	17	2211	8	1903	6	2553	13059		
18	1165	17	5454	6	810	4	906	7	3738	13060		
8	551	6	1116	13061		
8	597	16	4985	10	1333	13062		

19. [87 T] Landwirtschaftliche Betriebe mit

Schl. Nr.	Land ----- Kreis	Insgesamt		Davon Betriebe mit ... bis ...									
				1 - 9		10 - 19		20 - 29		30 - 49		50 - 99	
		Be- triebe	Tiere	Be- triebe	Tiere	Be- triebe	Tiere	Be- triebe	Tiere	Be- triebe	Tiere	Be- triebe	Tiere
		1	2	3	4	5	6	7	8	9	10	11	12
13	Mecklenburg-Vorpommern	1895	91653	629	2587	313	4478	197	4827	242	9275	287	20449
13001	Greifswald	5	58
13002	Neubrandenburg
13003	Rostock
13004	Schwerin
13005	Stralsund
13006	Wismar
13051	Bad Doberan	139	5731	57	247	24	350	12	285	15	579	13	832
13052	Demmin	163	6434	48	177	24	304	25	588	27	1030	26	1985
13053	Güstrow	203	8406	55	230	39	556	24	593	36	1413	28	2002
13054	Ludwigslust	258	11974	101	456	32	473	19	461	36	1311	35	2403
13055	Mecklenburg-Strelitz	131	5197	44	155	22	342	16	385	14	550	22	1519
13056	Müritz	128	5906	37	163	28	384	14	348	14	537	19	1330
13057	Nordvorpommern	161	8159	54	213	23	344	18	430	16	627	29	2023
13058	Nordwestmecklenburg	153	6123	55	196	22	307	13	344	26	1065	22	1623
13059	Ostvorpommern	185	8210	62	254	32	473	16	420	22	801	30	2065
13060	Parchim	171	9612	52	215	29	417	18	435	19	758	22	1654
13061	Rügen	88	3111	28	118	18	245	9	214	10	360	19	1334
13062	Uecker-Randow	105	12652	30	136	22	1679

20. [88 T] Landwirtschaftliche Betriebe mit

Schl. Nr.	Land ----- Kreis	Insgesamt		Davon Betriebe mit ...							
				1 - 9		10 - 49		50 - 99		100 - 199	
		Betriebe	Tiere	Betriebe	Tiere	Betriebe	Tiere	Betriebe	Tiere	Betriebe	Tiere
		1	2	3	4	5	6	7	8	9	10
13	Mecklenburg-Vorpommern	712	752149	348	1259	122	2594	20	1320	13	1811
13001	Greifswald	3	15	3	15
13002	Neubrandenburg
13003	Rostock	3	6
13004	Schwerin
13005	Stralsund
13006	Wismar
13051	Bad Doberan	46	61957	22	82	6	106
13052	Demmin	54	54882	19	64	16	315
13053	Güstrow	70	137609	26	108	8	187
13054	Ludwigslust	84	93091	41	145	13	242	4	287	.	.
13055	Mecklenburg-Strelitz	62	27915	38	116	11	275
13056	Müritz	55	47857	29	116	9	226
13057	Nordvorpommern	63	36837	35	119	12	227
13058	Nordwestmecklenburg	66	144827	26	107	12	198
13059	Ostvorpommern	68	25860	45	150	12	299	4	244	.	.
13060	Parchim	67	96568	29	100	8	165
13061	Rügen	24	9000	13	49
13062	Uecker-Randow	44	15116	18	80	7	154	4	252	.	.

21. [89 T] Landwirtschaftliche Betriebe mit

Schl. Nr.	Land ----- Kreis	Insgesamt		Davon Betriebe mit ...							
				1 - 9		10 - 49		50 - 99		100 - 199	
		Betriebe	Tiere	Betriebe	Tiere	Betriebe	Tiere	Betriebe	Tiere	Betriebe	Tiere
		1	2	3	4	5	6	7	8	9	10
13	Mecklenburg-Vorpommern	442	267058	208	727	62	1166	17	1100	13	1897
13001	Greifswald
13002	Neubrandenburg
13003	Rostock
13004	Schwerin
13005	Stralsund
13006	Wismar
13051	Bad Doberan	30	19390	13	34	7	145
13052	Demmin	35	23372	16	63
13053	Güstrow	46	37344	18	82
13054	Ludwigslust	49	38323	20	71	9	137	4	260	.	.
13055	Mecklenburg-Strelitz	32	10028	18	64	6	100	.	.	3	435
13056	Müritz	30	21336	10	28	8	154
13057	Nordvorpommern	35	15474	20	63
13058	Nordwestmecklenburg	42	41842	16	62	6	85
13059	Ostvorpommern	40	15063	28	102	5	103
13060	Parchim	48	35295	20	57	3	61	3	193	.	.
13061	Rügen	17	2820	13	54
13062	Uecker-Randow	31	6443	10	28	7	182	3	173	.	.

*) Mastschweine mit 50 kg und mehr Lebendgewicht einschl. ausgemerzter Zuchttiere

Kälbern im Mai 2007 nach Bestandsgrößen

Kälber		Davon (Spalten 13, 14) Betriebe mit ... bis ... Kälbern										Schl. Nr.
100 und mehr		100 - 199		200 - 299		300 - 499		500 - 999		1 000 und mehr		
Betriebe	Tiere	Betriebe	Tiere	Betriebe	Tiere	Betriebe	Tiere	Betriebe	Tiere	Betriebe	Tiere	
13	14	15	16	17	18	19	20	21	22	23	24	
227	50037	154	20876	50	11770	15	5633	13
-	-	-	-	-	-	-	-	-	-	-	-	13001
-	-	-	-	-	-	-	-	-	-	-	-	13002
-	-	-	-	-	-	-	-	-	-	-	-	13003
-	-	-	-	-	-	-	-	-	-	-	-	13004
-	-	-	-	-	-	-	-	-	-	-	-	13005
-	-	-	-	-	-	-	-	-	-	-	-	13006
18	3438	13	1573	13051
13	2350	.	.	4	870	13052
21	3612	14	1985	13053
35	6870	21	2841	11	2680	13054
13	2246	9	1189	13055
16	3144	12	1525	13056
21	4522	12	1530	5	1132	13057
15	2588	11	1497	13058
23	4197	16	2294	13059
31	6133	23	3225	6	1363	13060
4	840	13061
17	10097	13	1835	13062

Schweinen im Mai 2007 nach Bestandsgrößen

bis ... Schweinen						Davon (Spalten 15, 16) Betriebe mit ... bis ... Schweinen						Schl. Nr.
200 - 399		400 - 999		1 000 und mehr		1 000 - 1 999		2 000 - 4 999		5 000 und mehr		
Betriebe	Tiere	Betriebe	Tiere	Betriebe	Tiere	Betriebe	Tiere	Betriebe	Tiere	Betriebe	Tiere	
11	12	13	14	15	16	17	18	19	20	21	22	
14	4406	40	26022	155	714737	57	86766	62	204097	36	423874	13
-	-	-	-	-	-	-	-	-	-	-	-	13001
-	-	-	-	-	-	-	-	-	-	-	-	13002
-	-	-	-	-	-	-	-	-	-	-	-	13003
-	-	-	-	-	-	-	-	-	-	-	-	13004
-	-	-	-	-	-	-	-	-	-	-	-	13005
-	-	-	-	-	-	-	-	-	-	-	-	13006
.	.	.	.	13	60367	4	6113	5	15995	4	38259	13051
.	.	.	.	16	53672	5	7447	8	24230	3	21995	13052
.	.	5	3734	27	133010	13	20183	7	23410	7	89417	13053
.	.	3	1720	19	89825	6	9765	8	27626	5	52434	13054
.	.	4	2099	5	24460	13055
.	.	5	3264	9	43591	.	.	4	13649	.	.	13056
.	.	.	.	12	35225	.	.	7	22242	.	.	13057
.	.	6	3790	20	140529	6	8522	10	31809	4	100198	13058
.	.	.	.	5	24297	13059
.	.	3	2198	22	92947	10	15683	6	21473	6	55791	13060
-	-	-	-	3	8667	13061
.	.	8	5838	4	8147	-	-	13062

Mastschweinen *) im Mai 2007 nach Bestandsgrößen

bis ... Mastschweinen						Davon (Spalten 15, 16) Betriebe mit ... bis ... Mastschweinen						Schl. Nr.
200 - 399		400 - 999		1 000 und mehr		1 000 - 1 999		2 000 - 4 999		5 000 und mehr		
Betriebe	Tiere	Betriebe	Tiere	Betriebe	Tiere	Betriebe	Tiere	Betriebe	Tiere	Betriebe	Tiere	
11	12	13	14	15	16	17	18	19	20	21	22	
23	7107	51	32114	68	222947	37	49012	16	44914	15	129021	13
-	-	-	-	-	-	-	-	-	-	-	-	13001
-	-	-	-	-	-	-	-	-	-	-	-	13002
-	-	-	-	-	-	-	-	-	-	-	-	13003
-	-	-	-	-	-	-	-	-	-	-	-	13004
-	-	-	-	-	-	-	-	-	-	-	-	13005
-	-	-	-	-	-	-	-	-	-	-	-	13006
.	.	.	.	4	17960	13051
.	.	4	2441	8	20226	5	7816	13052
4	1330	8	4726	11	30961	6	8165	13053
.	.	6	4249	7	33060	3	3616	13054
.	13055
5	1596	.	.	4	18668	13056
.	.	3	1782	7	12877	13057
.	.	7	4228	9	36629	.	.	4	10692	.	.	13058
.	.	.	.	4	13697	13059
.	.	10	6819	9	27409	5	6511	13060
-	-	-	-	13061
.	.	7	4211	-	-	13062

22. [90 T] Landwirtschaftliche Betriebe mit

Schl. Nr.	Land ----- Kreis	Insgesamt		Davon Betriebe mit ...							
				1 - 9		10 - 19		20 - 49		50 - 99	
		Betriebe	Tiere	Betriebe	Tiere	Betriebe	Tiere	Betriebe	Tiere	Betriebe	Tiere
		1	2	3	4	5	6	7	8	9	10
13	Mecklenburg-Vorpommern	292	84088	168	437	12	166	6	184	3	203
13001	Greifswald	-	-	-	-	-	-
13002	Neubrandenburg	-	-	-	-	-	-
13003	Rostock	-	-	-	-	-	-
13004	Schwerin	-	-	-	-	-	-
13005	Stralsund	-	-	-	-	-	-
13006	Wismar	-	-	-	-	-	-
13051	Bad Doberan	21	9371	11	25	-	-	-	-	-	-
13052	Demmin	20	4570
13053	Güstrow	36	17333	16	37
13054	Ludwigslust	31	9941	15	51	-	-	-	-	-	-
13055	Mecklenburg-Strelitz	27	3152	19	51	-	-	-	-	-	-
13056	Müritz	26	5233
13057	Nordvorpommern	22	3020	12	26
13058	Nordwestmecklenburg	25	16970	13	44	-	-	-	-	-	-
13059	Ostvorpommern	24	1499	17	40	4	43	-	-	-	-
13060	Parchim	30	10450	16	37	-	-	-	-	-	-
13061	Rügen	11	1119	8	18	.	.	-	-	-	-
13062	Uecker-Randow	17	1427	-	-	-	-

*j) Zuchtsauen einschl. der hierfür bestimmten Jungschweine mit 50 kg und mehr Lebendgewicht

23. [91 T] Landwirtschaftliche Betriebe mit

Schl. Nr.	Land ----- Kreis	Insgesamt		Davon Betriebe mit ...							
				1 - 9		10 - 19		20 - 49		50 - 99	
		Betriebe	Tiere	Betriebe	Tiere	Betriebe	Tiere	Betriebe	Tiere	Betriebe	Tiere
		1	2	3	4	5	6	7	8	9	10
13	Mecklenburg-Vorpommern	691	105613	169	781	108	1519	191	6046	76	5104
13001	Greifswald	.	.	-	-	-	-	-	-	-	-
13002	Neubrandenburg	.	.	-	-	-	-	-	-	-	-
13003	Rostock	.	.	-	-	-	-	-	-	-	-
13004	Schwerin	3	170	.	.	-	-	-	-	-	-
13005	Stralsund	.	.	-	-	-	-	-	-	-	-
13006	Wismar	.	.	-	-	-	-	-	-	-	-
13051	Bad Doberan	45	6830	16	70	6	90	11	350	4	332
13052	Demmin	59	5430	17	71	11	152	17	531	4	253
13053	Güstrow	52	7208	14	69	4	58	16	515	5	380
13054	Ludwigslust	89	16829	21	97	13	192	22	651	12	798
13055	Mecklenburg-Strelitz	43	9491	11	50	6	84	11	314	4	270
13056	Müritz	49	5318	7	27	11	151	19	619	5	307
13057	Nordvorpommern	54	10299	15	72	9	119	12	399	3	211
13058	Nordwestmecklenburg	82	10692	18	83	16	232	24	760	9	671
13059	Ostvorpommern	80	9878	18	98	13	181	21	672	13	832
13060	Parchim	53	11350	12	48	10	134	15	477	8	516
13061	Rügen	39	8193	9	308	.	.
13062	Uecker-Randow	37	2700	13	79	.	.	11	355	.	.

24. [92 T] Landwirtschaftliche Betriebe mit

Schl. Nr.	Land ----- Kreis	Insgesamt		Davon Betriebe mit ... bis ...									
				1 - 49		50 - 99		100 - 199		200 - 499		500 - 999	
		Be- triebe	Tiere	Be- triebe	Tiere	Be- triebe	Tiere	Be- triebe	Tiere	Be- triebe	Tiere	Be- triebe	Tiere
		1	2	3	4	5	6	7	8	9	10	11	12
13	Mecklenburg-Vorpommern	907	1908396	784	12047	45	2682	13	1739	13	3488	4	2373
13001	Greifswald	-	-	-	-	-	-	-	-
13002	Neubrandenburg	-	-	-	-	-	-	-	-
13003	Rostock	4	160	.	.	-	-	-	-	-	-	-	-
13004	Schwerin	.	.	-	-	-	-	-	-	-	-	-	-
13005	Stralsund	.	.	-	-	-	-	-	-	-	-	-	-
13006	Wismar	.	.	-	-	-	-	-	-	-	-	-	-
13051	Bad Doberan	67	52045	60	894	-	-	-	-
13052	Demmin	64	107844	59	790	-	-	-	-
13053	Güstrow	68	121000	58	974	-	-
13054	Ludwigslust	146	129414	134	2081	8	430	-	-
13055	Mecklenburg-Strelitz	78	227468	66	1025	7	430	-	-
13056	Müritz	78	238393	65	1021	-	-
13057	Nordvorpommern	58	2714	53	834	-	-
13058	Nordwestmecklenburg	81	270033	67	871	5	285	-	-
13059	Ostvorpommern	90	2468	80	1321	6	360	-	-
13060	Parchim	85	278569	71	1072	8	508	-	-	-	-	-	-
13061	Rügen	40	263903	29	486	4	260	-	-
13062	Uecker-Randow	44	214077	36	550	-	-	-	-

Zuchtsauen *) im Mai 2007 nach Bestandsgrößen

bis ... Zuchtsauen		Davon (Spalten 11, 12) Betriebe mit ... bis ... Zuchtsauen						Schl. Nr.
100 und mehr		100 - 199		200 - 499		500 und mehr		
Betriebe	Tiere	Betriebe	Tiere	Betriebe	Tiere	Betriebe	Tiere	
11	12	13	14	15	16	17	18	
103	83098	14	1917	43	14026	46	67155	13
-	-	-	-	-	-	-	-	-
-	-	-	-	-	-	-	-	-
-	-	-	-	-	-	-	-	-
-	-	-	-	-	-	-	-	-
-	-	-	-	-	-	-	-	-
10	9346	6	7997	13051
6	4511	.	.	3	934	3	3577	13052
17	17202	3	322	7	2592	7	14288	13053
13	9769	8	8859	13054
5	2939	13055
7	5157	-	-	4	1385	3	3772	13056
.	.	-	-	7	2311	.	.	13057
12	16926	.	.	6	2248	.	.	13058
3	1416	13059
14	10413	9	9459	13060
.	13061
6	1371	3	389	3	982	-	-	13062

Schafen im Mai 2007 nach Bestandsgrößen

bis ... Schafen						Davon (Spalten 11, 12) Betriebe mit ... bis ... Schafen						Schl. Nr.
100 und mehr		100 - 199		200 - 499		500 - 999		1 000 - 1 999		3 000 und mehr		
Betriebe	Tiere	Betriebe	Tiere	Betriebe	Tiere	Betriebe	Tiere	Betriebe	Tiere	Betriebe	Tiere	
11	12	13	14	15	16	17	18	19	20	21	22	
147	92163	49	6929	39	11373	27	18443	29	45027	3	10391	13
.	-
.	-
.	-
.	-
.	-
.	-
8	5988	3	2268	-
10	4423	4	431	-
13	6186	3	416	5	1464	-
21	15091	5	715	6	1526	4	2367	-
11	8773	4	600	4	1392	-	-	3	6781	.	.	-
7	4214	3	381	-
15	9498	5	690	4	1364	3	1698	-
15	8946	6	825	.	.	4	3131	-
15	8095	5	683	6	1697	-
8	10175	4	5532	.	.	-
13	7573	4	709	4	1028	-
7	1963	.	.	-	-	-

Legehennen im Mai 2007 nach Bestandsgrößen

bis ... Legehennen								Davon (Spalten 19, 20) Betriebe mit ... bis ... Legehennen						Schl. Nr.
1 000 - 2 999		3 000 - 4 999		5 000 - 9 999		10 000 und mehr		10 000 - 49 999		50 000 - 99 999		100 000 und mehr		
Be- triebe	Tiere	Be- triebe	Tiere	Be- triebe	Tiere	Be- triebe	Tiere	Be- triebe	Tiere	Be- triebe	Tiere	Be- triebe	Tiere	
13	14	15	16	17	18	19	20	21	22	23	24	25	26	
7	12100	37	1847020	27	531533	5	298973	5	1016514	13
-	-	-	-	-	-	-	-	-	-	-	-	-	-	-
-	-	-	-	-	-	-	-	-	-	-	-	-	-	-
-	-	-	-	-	-	-	-	-	-	-	-	-	-	-
-	-	-	-	-	-	-	-	-	-	-	-	-	-	-
-	-	-	-	-	-	-	-	-	-	-	-	-	-	-
-	-	-	-	-	-	-
-	-	-	-	-	-	7	118342	7	118342	-
.	.	-	-	-	-	-
.	.	-	-	-	-	10	229041	10	229041	-	-	-	-	-
-	-	-	-	-	-	3	263854	-
-	-	-	-	-	-	-
.	.	-	-	-	-	4	262337	-
-	-	-	-	-	-	3	213160	.	.	-	-	.	.	-

25. [93 T] Landwirtschaftliche Betriebe mit

Schl. Nr.	Land ----- Kreis	Davon Betriebe mit ... bis ...											
		Insgesamt		1 - 49		50 - 99		100 - 499		500 - 999		1 000 - 2 999	
		Be- triebe	Tiere	Be- triebe	Tiere	Be- triebe	Tiere	Be- triebe	Tiere	Be- triebe	Tiere	Be- triebe	Tiere
		1	2	3	4	5	6	7	8	9	10	11	12
13	Mecklenburg-Vorpommern	301	5026954	226	956	8	532	.	.	3	2002	-	-
13001	Greifswald
13002	Neubrandenburg
13003	Rostock
13004	Schwerin
13005	Stralsund
13006	Wismar
13051	Bad Doberan	17	703023	14	20
13052	Demmin	39	675692
13053	Güstrow	28	114532	22	117
13054	Ludwigslust	36	370694	32	189
13055	Mecklenburg-Strelitz	31	513025	20	107
13056	Müritz	17	299057	11	57
13057	Nordvorpommern	25	930669	13	68
13058	Nordwestmecklenburg	23	44226	21	46
13059	Ostvorpommern	20	166466	15	54
13060	Parchim	31	941108	23	126
13061	Rügen	12	135415	9	15
13062	Uecker-Randow	19	133040

26. [94 T] Landwirtschaftliche Betriebe mit

Schl. Nr.	Land ----- Kreis	Davon Betriebe mit ... bis ...											
		Insgesamt		1 - 49		50 - 99		100 - 199		200 - 499		500 - 999	
		Be- triebe	Tiere	Be- triebe	Tiere	Be- triebe	Tiere	Be- triebe	Tiere	Be- triebe	Tiere	Be- triebe	Tiere
		1	2	3	4	5	6	7	8	9	10	11	12
13	Mecklenburg-Vorpommern	59	401038
13001	Greifswald
13002	Neubrandenburg
13003	Rostock
13004	Schwerin
13005	Stralsund
13006	Wismar
13051	Bad Doberan
13052	Demmin	3	8706
13053	Güstrow	5	42974
13054	Ludwigslust	6	31
13055	Mecklenburg-Strelitz
13056	Müritz	3	46382
13057	Nordvorpommern	7	105608
13058	Nordwestmecklenburg	5	5819
13059	Ostvorpommern	6	60380
13060	Parchim	11	67128
13061	Rügen	4	20
13062	Uecker-Randow	4	46759

Masthühnern im Mai 2007 nach Bestandsgrößen

bis ... Masthühnern						Davon (Spalten 17, 18) Betriebe mit ... bis ... Masthühnern						Schl. Nr.
3 000 - 4 999		5 000 - 9 999		10 000 und mehr		10 000 - 49 999		50 000 - 99 999		100 000 und mehr		
Be- triebe	Tiere	Be- triebe	Tiere	Be- triebe	Tiere	Be- triebe	Tiere	Be- triebe	Tiere	Be- triebe	Tiere	
13	14	15	16	17	18	19	20	21	22	23	24	
.	.	5	40646	54	4973916	14	493597	34	2140447	6	2339872	13
-	-	-	-	-	-	-	-	-	-	-	-	- 13001
-	-	-	-	-	-	-	-	-	-	-	-	- 13002
-	-	-	-	-	-	-	-	-	-	-	-	- 13003
-	-	-	-	-	-	-	-	-	-	-	-	- 13004
-	-	-	-	-	-	-	-	-	-	-	-	- 13005
-	-	-	-	-	-	-	-	-	-	-	-	- 13006
-	-	-	-	- 13051
-	-	-	-	12	674742	- 13052
-	-	- 13053
-	-	- 13054
-	-	.	.	9	503522	.	.	6	318000	.	.	- 13055
-	-	.	.	6	299000	- 13056
-	-	.	.	9	914506	.	.	4	301800	.	.	- 13057
-	-	- 13058
.	- 13059
.	.	.	.	5	937220	- 13060
-	-	-	-	.	.	-	-	.	.	-	-	- 13061
-	-	-	-	.	.	-	-	.	.	-	-	- 13062

Truthühnern im Mai 2007 nach Bestandsgrößen

bis ... Truthühnern								Davon (Spalten 19, 20) Betriebe mit ... bis ... Truthühnern						Schl. Nr.
1 000 - 2 999		3 000 - 4 999		5 000 - 9 999		10 000 und mehr		10 000 - 49 999		50 000 - 99 999		100 000 und mehr		
Be- triebe	Tiere	Be- triebe	Tiere	Be- triebe	Tiere	Be- triebe	Tiere	Be- triebe	Tiere	Be- triebe	Tiere	Be- triebe	Tiere	
13	14	15	16	17	18	19	20	21	22	23	24	25	26	
.	.	.	.	6	49443	18	337671	18	337671	-	-	-	- 13	
-	-	-	-	-	-	-	-	-	-	-	-	-	- 13001	
-	-	-	-	-	-	-	-	-	-	-	-	-	- 13002	
-	-	-	-	-	-	-	-	-	-	-	-	-	- 13003	
-	-	-	-	-	-	-	-	-	- 13004	
-	-	-	-	-	-	-	-	-	-	-	-	-	- 13005	
-	-	-	-	-	-	-	-	-	-	-	-	-	- 13006	
-	-	-	-	-	-	-	-	-	-	-	-	-	- 13051	
-	-	-	-	-	-	-	- 13052	
.	.	-	-	-	-	-	-	-	- 13053	
.	.	-	-	-	-	-	-	-	-	-	-	-	- 13054	
.	.	-	-	-	-	-	-	-	-	-	-	-	- 13055	
-	-	-	-	-	-	-	- 13056	
.	.	-	-	.	.	5	105600	5	105600	-	-	-	- 13057	
-	-	-	-	-	-	-	- 13058	
-	-	3	43464	3	43464	-	-	-	- 13059	
-	-	3	48800	3	48800	-	-	-	- 13060	
-	-	-	-	-	-	-	-	-	-	-	-	-	- 13061	
-	-	-	-	-	-	-	-	-	- 13062	