

Viehbestände in Mecklenburg-Vorpommern Viehhaltung der Betriebe

3. November 2009

Bestell-Nr.: C313 2009 22

Herausgabe: 22. Februar 2010

Printausgabe: EUR 2,00

Herausgeber: Statistisches Amt Mecklenburg-Vorpommern, Lübecker Straße 287, 19059 Schwerin,
Telefon: 0385 4801-0, Telefax: 0385 4801-4123, Internet: <http://www.statistik-mv.de>, E-Mail: statistik.post@statistik-mv.de

Zuständiger Dezernent: Dr. Dieter Gabka, Telefon: 0385 4801-4726

© Statistisches Amt Mecklenburg-Vorpommern, Schwerin, 2010
Auszugsweise Vervielfältigung und Verbreitung mit Quellenangabe gestattet.

Zeichenerklärungen und Abkürzungen

-	nichts vorhanden
0	weniger als die Hälfte von 1 in der letzten besetzten Stelle, jedoch mehr als nichts
.	Zahlenwert unbekannt oder geheim zu halten
...	Zahl lag bei Redaktionsschluss noch nicht vor
x	Aussage nicht sinnvoll oder Fragestellung nicht zutreffend
/	keine Angabe, da Zahlenwert nicht ausreichend genau oder nicht repräsentativ
()	Zahl hat eingeschränkte Aussagefähigkeit
p	vorläufige Zahl
s	geschätzte Zahl
r	berichtigte Zahl

Inhaltsverzeichnis

	Seite
I. Vorbemerkungen	3
II. Tabellen und Grafiken	
1. Rinder- und Schweinebestand am 3. November 2008 und 2009	4
Grafiken	4 - 5
2. Rinderbestand am 3. November 2009	
2.1 Landwirtschaftliche Haltungen mit Rindern und Rinderbestände nach Kreisen	6 - 7
2.2 Landwirtschaftliche Haltungen mit Rindern und Rinderbestände nach Herdengröße	8 - 9
2.3 Rinderbestände nach Nutzungsrichtungen und Rinderrassen	10 - 11

I. Vorbemerkungen

Der vorliegende statistische Bericht enthält die endgültigen Ergebnisse der repräsentativen Erhebung über die Viehbestände von Anfang November 2009.

Rechtsgrundlage für die Erhebung über die Viehbestände ist das Gesetz über Agrarstatistiken (Agrarstatistikgesetz - AgrStatG) in der Fassung der Bekanntmachung vom 19. Juli 2006 (BGBl. I S. 1662), zuletzt geändert durch Gesetz vom 6. März 2009 (BGBl. I S. 438); für die Erfassung der Schweine- und Rinderbestände sind außerdem Rechtsvorschriften der Europäischen Union verbindlich.

Die repräsentative Erhebung über die Viehbestände am 3. November 2009 erfasst die Schweinebestände in landwirtschaftlichen Betrieben mit einer landwirtschaftlich genutzten Fläche von mindestens zwei Hektar.

Bei Betrieben mit weniger als 2 ha landwirtschaftlich genutzter Fläche werden die Bestände an Schweinen nur dann erfasst, wenn mindestens acht Schweine vorhanden sind.

Für das vorliegende endgültige Ergebnis erfolgte die Aufbereitung im Rahmen einer Stichprobe. In diese nach Betriebsformen und Betriebsgrößen geschichtete Stichprobe wurden rund 2 700 Betriebe einbezogen.

Die Ergebnisse wurden durch Hochrechnung der repräsentativen Auswahl gewonnen. Das erlaubt die Darstellung der Ergebnisse nur in "1 000". Die Berechnung der Veränderungsrate erfolgt aber unter Verwendung der ungerundeten Zahlen.

Die Erhebung der Rinderbestände erfolgt als rein sekundärstatistische Auswertung der in der HIT-Datenbank vorhandenen Rinderbestände. In dieser Datenbank sind die Rindermerkmale auf Einzeltierbasis gespeichert. Fehlende Merkmale (z. B. Anteil der Schlachttiere, Nutzungsrichtung) werden rechnerisch anhand von Hilfsmerkmalen (z. B. Produktionsrichtung) geschätzt. Dadurch ergeben sich in der Darstellung und Struktur der statistischen Ergebnisse einige Änderungen zu dem vor dem Jahr 2008 üblichen Erhebungsverfahren. Weil grundsätzlich alle Rinder, unabhängig von der Herden- und Betriebsgröße, in dieser Datenbank enthalten sind, kann die in der amtlichen Agrarstatistik übliche untere Erfassungsgrenze (s. o.) nicht berücksichtigt werden, so dass bei Rindern die Ergebnisse mit den vor dem Jahr 2008 ermittelten Resultaten nur eingeschränkt vergleichbar sind.

Aufgrund der neuen EU-Verordnung über die Viehbestands- und Fleischstatistik und der Verordnung über die Vermarktung von Fleisch von bis zu zwölf Monate alten Rindern wurden auch in der Erhebung über die Viehbestände die Definitionen für Kälber und Jungrinder angepasst. Kälber sind danach Rinder im Alter von bis zu acht Monaten. Vorher waren es Rinder, die beim Schlachten noch keine zweiten Zähne aufwiesen und nicht mehr als 300 kg wogen. Als Jungrinder gelten Tiere im Alter von mehr als acht, aber höchstens zwölf Monaten. Daher ist hier eine Vergleichbarkeit mit den Vorjahresergebnissen nur eingeschränkt möglich.

II. Tabellen

1. Rinder- und Schweinebestand am 3. November 2008 und 2009

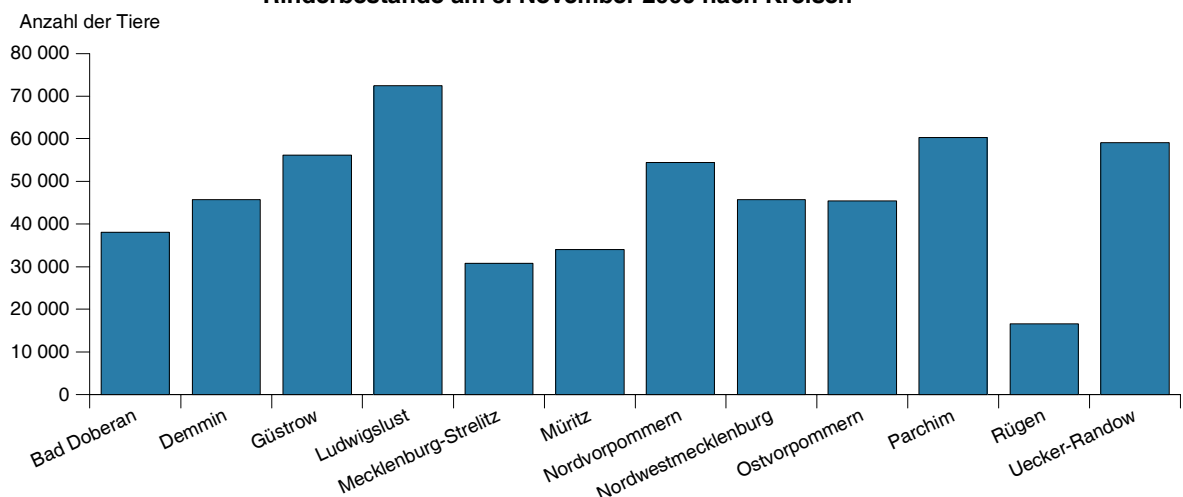
Merkmal	2008	2009 ¹⁾	Veränderung 2009 gegenüber 2008
	Anzahl		%
Kälber bis einschließlich 8 Monate	82 977	119 786	x
Jungrinder von mehr als 8 Monate bis einschließlich 1 Jahr			
männlich	30 730	15 466	x
weiblich	52 943	30 395	x
Rinder von mehr als 1 Jahr bis unter 2 Jahre			
männlich	30 217	28 879	- 4,4
weiblich			
zum Schlachten	5 844	5 717	- 2,2
Nutz- und Zuchttiere	80 107	82 289	+ 2,7
Rinder 2 Jahre und älter			
Bullen und Ochsen	4 505	4 759	+ 5,6
Schlachtfärsen	986	1 114	+ 13,0
Zucht- und Nutzfärsen	27 778	28 307	+ 1,9
Milchkühe	174 355	169 060	- 3,0
sonstige Kühe ²⁾	72 146	73 402	+ 1,7
Rinder insgesamt	562 588	559 174	- 0,6
Ferkel	232 500	237 800	+ 2,3
Jungschweine unter 50 kg Lebendgewicht	194 000	183 900	- 5,2
Mastschweine zusammen	271 100	270 700	- 0,2
davon			
50 bis unter 80 kg Lebendgewicht	130 100	135 300	+ 4,0
80 bis unter 110 kg Lebendgewicht	117 100	106 900	- 8,8
110 und mehr kg Lebendgewicht	23 900	28 500	+ 19,4
Zuchtschweine ab 50 kg Lebendgewicht	81 800	80 500	- 1,6
Eber	600	500	- 16,3
trächtige Sauen zusammen	56 400	57 000	+ 1,0
davon			
Jungsauen, zum 1. Mal trächtig	12 300	12 200	- 0,4
andere trächtige Sauen	44 200	44 800	+ 1,3
nichtträchtige Sauen zusammen	24 700	23 000	- 6,9
davon			
Jungsauen, nicht trächtig	12 200	11 900	- 3,1
andere nichtträchtige Sauen	12 500	11 200	- 10,7
Schweine insgesamt	779 300	772 900	- 1,5

1) eingeschränkte Vergleichbarkeit mit Vorerhebungen, siehe Vorbemerkungen

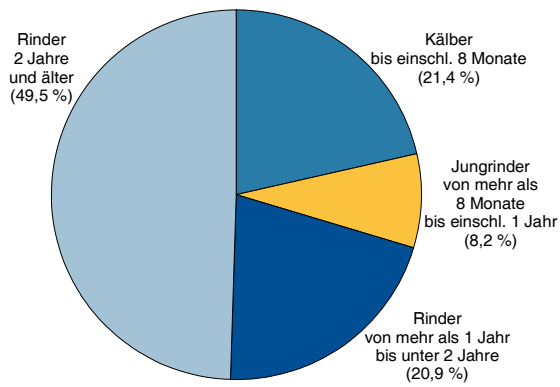
2) Ammen-, Mutter-, Schlacht- und Mastkühe

Grafiken

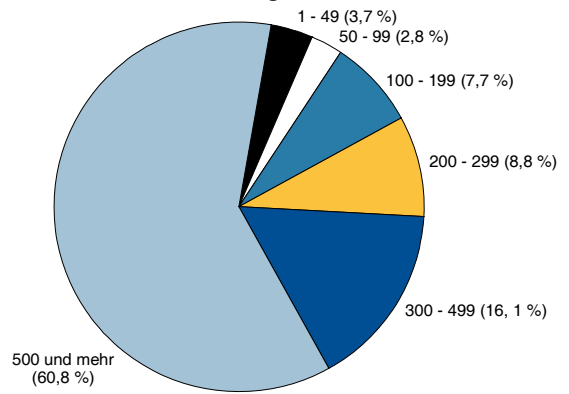
Rinderbestände am 3. November 2009 nach Kreisen



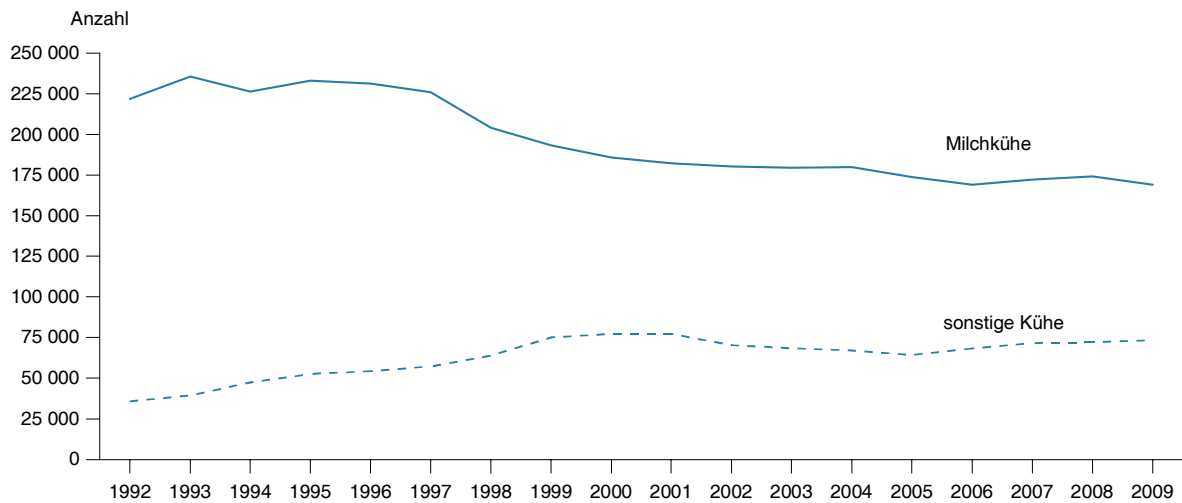
Altersstruktur des Rinderbestandes am 3. November 2009



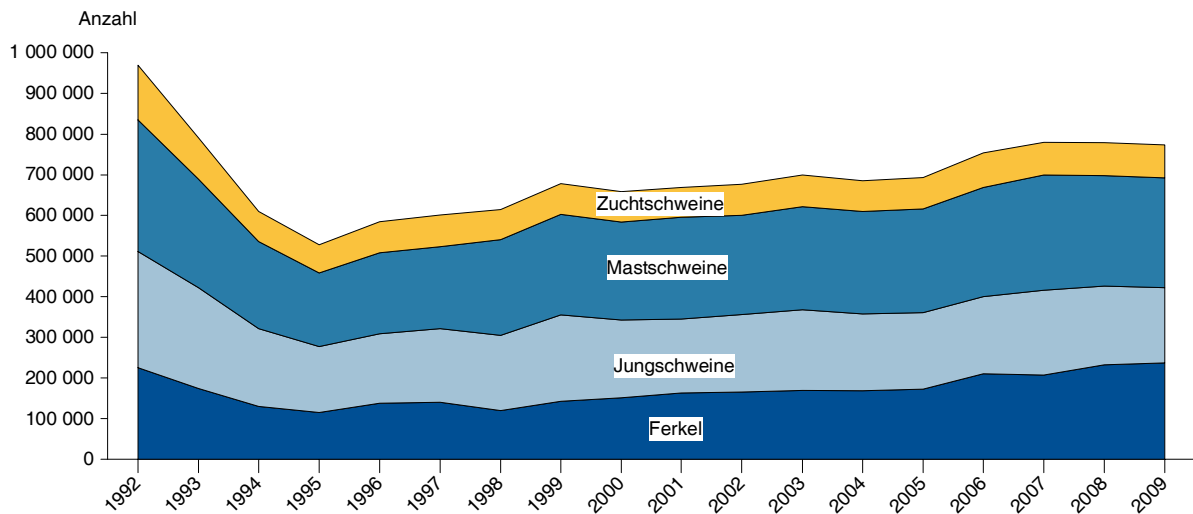
Rinderbestände am 3. November 2009 nach Herdengrößen



Milchkuhbestand sowie Bestand an sonstigen Kühen



Struktur des Schweinebestandes



2. Rinderbestand am

2.1 Landwirtschaftliche Haltungen mit Rindern

Lfd. Nr.	Regionale Einheit	Einheit	Insgesamt	Haltungen			
				Milchkühen ¹⁾	sonstigen Kühen ¹⁾	Kälbern bis einschließlich 8 Monate	
						männlich	weiblich
1	Greifswald	Haltungen	9	.	5	6	4
		Anzahl der Tiere	315	.	54	42	37
2	Rostock	Haltungen	5	-	4	4	3
		Anzahl der Tiere	55	-	25	8	4
3	Schwerin	Haltungen	.	.	.	3	.
		Anzahl der Tiere	.	.	.	20	.
4	Stralsund	Haltungen	.	.	.	-	.
		Anzahl der Tiere	.	.	.	-	.
5	Wismar	Haltungen	.	-	.	-	-
		Anzahl der Tiere	.	-	.	-	-
6	Bad Doberan	Haltungen	249	61	154	154	151
		Anzahl der Tiere	38 103	13 543	4 987	1 980	5 818
7	Demmin	Haltungen	315	91	174	185	193
		Anzahl der Tiere	45 691	14 895	5 745	2 978	6 499
8	Güstrow	Haltungen	340	123	162	219	229
		Anzahl der Tiere	56 111	19 223	6 357	2 924	7 674
9	Ludwigslust	Haltungen	449	123	271	294	296
		Anzahl der Tiere	72 436	23 420	7 595	6 078	9 540
10	Mecklenburg-Strelitz	Haltungen	223	53	117	145	129
		Anzahl der Tiere	30 760	7 834	6 391	2 165	4 497
11	Müritz	Haltungen	207	50	119	144	142
		Anzahl der Tiere	34 007	7 848	4 644	3 194	3 817
12	Nordvorpommern	Haltungen	264	106	123	168	172
		Anzahl der Tiere	54 454	17 281	7 947	3 314	7 568
13	Nordwestmecklenburg	Haltungen	309	100	142	172	183
		Anzahl der Tiere	45 698	20 387	1 804	1 845	6 107
14	Ostvorpommern	Haltungen	316	86	188	202	219
		Anzahl der Tiere	45 433	11 012	10 507	3 594	6 517
15	Parchim	Haltungen	297	90	173	196	193
		Anzahl der Tiere	60 277	21 138	7 737	3 361	8 590
16	Rügen	Haltungen	147	55	75	90	96
		Anzahl der Tiere	16 533	5 399	2 323	897	2 426
17	Uecker-Randow	Haltungen	188	53	105	109	124
		Anzahl der Tiere	59 095	6 973	7 246	12 946	5 324
18	Mecklenburg-Vorpommern	Haltungen	3 324	999	1 816	2 091	2 137
		Anzahl der Tiere	559 174	169 060	73 402	45 346	74 440

1) Berechnet auf Basis der Produktionsrichtungen der Haltungen.

3. November 2009

und Rinderbestände nach Kreisen

mit		Rindern				Lfd. Nr.
Jungrindern von mehr als 8 Monate bis einschließlich 1Jahr		von mehr als 1 Jahr bis unter 2 Jahre		2 Jahre und älter		
männlich	weiblich	männlich	weiblich	männlich	weiblich	
3	.	4	5	.	4	1
5	.	18	45	.	39	
.	-	.	4	3	.	2
.	-	.	9	4	.	
.	3
.	
.	-	-	.	.	-	4
.	-	-	.	.	-	
-	-	-	-	-	-	5
-	-	-	-	-	-	
59	94	109	155	116	123	6
345	2 382	615	6 285	281	1 867	
70	122	123	179	106	150	7
575	2 534	1 404	8 081	289	2 691	
100	159	161	225	149	193	8
1 058	3 361	2 223	9 443	624	3 224	
130	196	217	299	192	249	9
1 145	4 655	2 285	12 639	625	4 454	
71	99	102	122	87	94	10
391	1 746	881	4 745	558	1 552	
57	94	101	127	98	106	11
2 822	1 359	4 316	4 038	276	1 693	
68	128	125	179	107	136	12
659	2 835	2 228	9 267	386	2 969	
66	121	138	190	109	141	13
516	2 822	1 408	8 054	232	2 523	
76	136	134	191	148	160	14
577	2 363	1 240	6 638	575	2 410	
85	139	143	199	116	165	15
1 034	3 559	1 760	9 638	363	3 097	
39	63	59	92	49	70	16
148	1 119	277	2 918	105	921	
61	84	89	124	87	92	17
6 184	1 645	10 214	6 167	432	1 964	
889	1 440	1 509	2 095	1 372	1 687	18
15 466	30 395	28 879	88 006	4 759	29 421	

2.2 Landwirtschaftliche Haltungen mit Rindern und Rinderbestände nach Herdengröße

Tiere	Herdengröße (Anzahl von ... bis ...)	Haltungen	Tiere
Rinder insgesamt	insgesamt.....	3 324	559 174
	1 - 2.....	642	926
	3 - 9.....	702	3 616
	10 - 19.....	302	4 139
	20 - 29.....	177	4 264
	30 - 49.....	204	7 768
	50 - 99.....	222	15 519
	100 - 199.....	299	43 272
	200 - 299.....	202	49 432
	300 - 499.....	230	90 023
	500 und mehr.....	344	340 215
Milchkühe ¹⁾	insgesamt.....	999	169 060
	1 - 2.....	183	226
	3 - 9.....	57	260
	10 - 19.....	38	586
	20 - 29.....	22	536
	30 - 49.....	41	1 635
	50 - 99.....	152	11 149
	100 - 199.....	191	27 021
	200 - 299.....	123	30 081
	300 und mehr.....	192	97 566
sonstige Kühe ¹⁾	insgesamt.....	1 816	73 402
	1 - 2.....	491	713
	3 - 9.....	473	2 448
	10 - 19.....	255	3 505
	20 - 29.....	129	3 171
	30 - 49.....	120	4 669
	50 - 99.....	146	10 536
	100 - 199.....	121	16 846
	200 - 299.....	40	9 922
	300 und mehr.....	41	21 592
Kälber und Jungrinder	insgesamt.....	2 680	165 647
	1 - 9.....	1 257	3 896
	10 - 49.....	648	15 863
	50 - 99.....	308	22 269
	100 - 499.....	436	85 113
	500 und mehr.....	31	38 506

1) Berechnet auf Basis der Produktionsrichtungen der Haltungen.

Noch: 2. Rinderbestand am 3. November 2009

Noch: 2.2 Landwirtschaftliche Haltungen mit Rindern und Rinderbestände nach Herdengröße

Tiere	Herdengröße (Anzahl von ... bis ...)	Haltungen	Tiere
Rinder 1 bis unter 2 Jahre	insgesamt.....	2 461	116 885
	1 - 9.....	1 314	3 639
	10 - 49.....	553	13 843
	50 - 99.....	261	18 338
	100 - 499.....	315	60 148
	500 und mehr.....	18	20 917
davon	insgesamt.....	1 509	28 879
männlich	1 - 9.....	1 237	2 678
	10 - 49.....	178	4 036
	50 - 99.....	50	3 575
	100 - 499.....	40	7 370
	500 und mehr.....	4	11 220
weiblich	insgesamt.....	2 095	88 006
	1 - 9.....	1 044	2 974
	10 - 49.....	528	13 448
	50 - 99.....	245	17 083
	100 - 499.....	271	49 588
500 und mehr.....	7	4 913	
Rinder 2 Jahre und älter	insgesamt.....	2 110	34 180
	1 - 9.....	1 202	3 410
	10 - 49.....	747	17 025
	50 - 99.....	130	8 945
	100 - 499.....	31	4 800
500 und mehr.....	-	-	

2.3 Rinderbestände nach Nutzungs-

Lfd. Nr.	Rinderrassen	Rinder insgesamt	Kälber bis einschließlich 8 Monate	
			männlich	weiblich
Milchnutzungs				
1	Holstein-Schwarzbunt.....	352 947	17 966	46 399
2	Holstein-Rotbunt.....	7 033	345	801
3	Kreuzung Milchrind mit Milchrind.....	11 232	605	1 420
4	Angler.....	765	19	62
5	Deutsche Schwarzbunte alter Zuchtrichtung	383	36	40
6	Sonstige	545	11	62
Fleischnutzungs				
7	Kreuzung Fleischrind mit Fleischrind.....	96 545	14 097	16 180
8	Limousin.....	2 997	287	337
9	Charolais	6 299	614	619
10	Fleischfleckvieh.....	12 934	1 339	1 460
11	Deutsche Angus.....	5 550	582	632
12	Galloway	1 742	180	161
13	Highland	1 054	101	104
14	Sonstige	5 645	512	538
Doppelnutzungs				
15	Fleckvieh.....	20 879	4 729	841
16	Braunvieh.....	359	20	35
17	Kreuzung Fleischrind mit Milchrind.....	14 857	1 816	2 062
18	Doppelnutzung Rotbunt.....	465	23	37
19	Sonstige Kreuzungen	10 066	1 288	1 662
20	Gelbvieh	199	12	5
21	Vorderwälder.....	4	-	-
22	Sonstige	6 674	764	983

am 3. November 2009

richtungen und Rinderrassen

Jungrinder von mehr als 8 Monate bis einschließlich 1Jahr		Rinder				Kühe	Lfd. Nr.
		von mehr als 1 Jahr bis unter 2 Jahre		2 Jahre und älter			
männlich	weiblich	männlich	weiblich	männlich	weiblich		
rasen							
7 628	23 930	14 285	64 893	1 107	19 340	157 399	1
174	407	308	1 108	38	496	3 356	2
287	730	437	2 088	65	728	4 872	3
9	41	36	96	7	59	436	4
.	.	19	59	6	33	176	5
12	42	15	91	14	69	229	6
rasen							
1 469	2 163	5 453	10 717	1 056	4 888	40 522	7
40	46	181	251	266	174	1 415	8
220	272	303	520	426	296	3 029	9
404	416	551	1 233	328	495	6 708	10
142	183	304	550	294	173	2 690	11
31	29	150	176	134	137	744	12
10	10	81	106	104	49	489	13
111	143	312	544	311	289	2 885	14
rasen (Milch/Fleisch)							
3 703	268	4 047	967	109	477	5 738	15
16	11	79	22	.	.	154	16
606	718	1 312	2 113	125	802	5 303	17
4	.	14	63	.	36	281	18
427	599	635	1 548	35	405	3 467	19
.	6	15	25	10	.	99	20
-	-	-	-	-	-	4	21
164	366	342	836	313	440	2 466	22