



## Viehbestände in Mecklenburg-Vorpommern Viehhaltung der Betriebe

3. Mai 2003



## I. Vorbemerkungen

Der vorliegende statistische Bericht enthält vorläufige Ergebnisse der Erhebung über die Viehbestände vom 3. Mai 2003 in den landwirtschaftlichen Betrieben.

Rechtsgrundlage für diese Erhebung, die im Rahmen der Agrarstrukturerhebung 2003 stattfand, ist das Agrarstatistikgesetz (Agrarstatistikgesetz - AgrStatG) in der Fassung der Bekanntmachung vom 8. August 2002 (BGBl. I S. 3118).

Für die Erfassung der Schweine-, Rinder- und Schafbestände sind außerdem Rechtsvorschriften der Europäischen Union verbindlich.

Auskunftspflichtig sind Betriebe mit:

- mindestens 2 Hektar landwirtschaftlich genutzter Fläche oder
- mindestens jeweils 8 Rindern oder Schweinen oder 20 Schafen oder jeweils 200 Legehennen oder Junghennen oder Schlacht-, Masthähnen, -hühnern und sonstigen Hähnen oder Gänsen, Enten und Truthühnern oder
- jeweils 30 Ar bestockter Rebfläche oder Obstfläche, auch soweit sie nicht im Ertrag stehen, oder Hopfen oder Tabak oder Baumschulen oder Gemüseanbau im Freiland oder Blumen- und Zierpflanzenanbau im Freiland oder Anbau von Heil- und Gewürzpflanzen oder Gartenbausämereien für Erwerbszwecke oder
- jeweils 3 Ar Anbau für Erwerbszwecke unter Glas von Gemüse oder Blumen und Zierpflanzen.

Jeder der aufgeführten Tierbestände bzw. jede der Spezialkulturen begründen für sich die Auskunftspflicht als landwirtschaftlicher Betrieb.

Gemäß AgrStatG fand die Erhebung über die Viehbestände allgemein (total) statt. Die vorliegenden Ergebnisse wurden jedoch durch Hochrechnung einer repräsentativen Auswahl von Betrieben gewonnen. Das erlaubt die Darstellung der Ergebnisse nur in "1000". Die Berechnung der Veränderungsraten erfolgt aber unter Verwendung der ungerundeten Zahlen.

Mit den vorläufigen Ergebnissen werden Angaben über die Schweine-, Rinder- und Schafbestände ermittelt. Die Bestände an Rindern und Schafen wurden nach Alter, Geschlecht und Nutzungszweck, jeweils nach der Anzahl gegliedert. Bei den Schweinebeständen waren Lebendgewichtsklassen (für Mastschweine), Nutzungszweck, Geschlecht (für Zuchtschweine) sowie Trächtigkeit (für Zuchtsauen) jeweils nach der Anzahl die Erhebungsmerkmale.

## II. Ergebnisse

Während im Vorjahr 577 900 **Rinder** gehalten wurden, verringerte sich diese Zahl im Vergleichsmonat dieses Jahres geringfügig auf 565 100 Tiere. In den einzelnen Tierkategorien verliefen die Entwicklungen sehr differenziert.

Im Mai 2003 hielten die Landwirte 32 500 männliche Rinder von 1 bis unter 2 Jahren (2002: 32 400 Tiere). Rückläufig waren wiederum mit 4 800 Tieren die weiblichen Rinder zum Schlachten. Die weiblichen Zucht- und Nutztiere nahmen mit 75 800 Tieren ebenfalls geringfügig ab (- 1 Prozent).

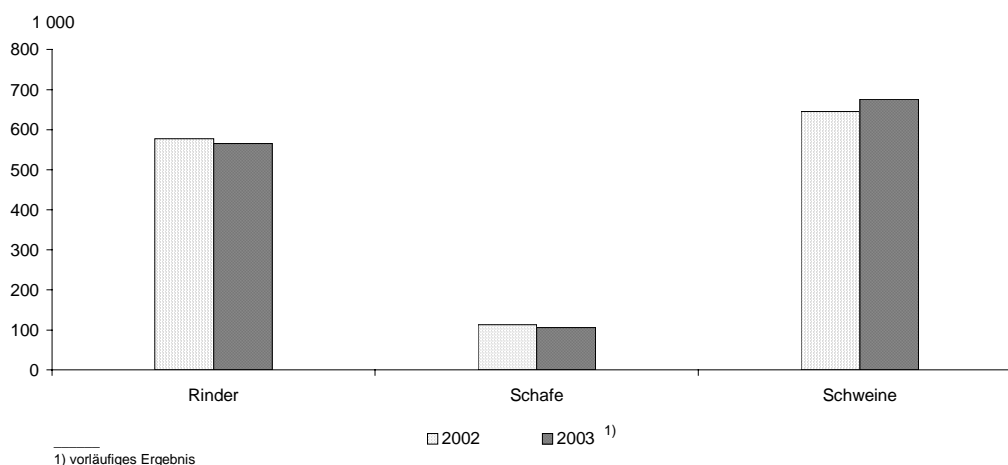
Gab es im Jahr 2002 noch 183 900 Milchkühe, so waren es im diesjährigen Vergleichsmonat 181 700 Tiere (- 1 Prozent). Wie im Vorjahr reduzierte sich die Anzahl der Ammen- und Mutterkühe (- 5 Prozent). Es wurden 68 000 Tiere ermittelt (2002: 71 800 Tiere). Bei den Schlacht- und Mastkühen gab es eine Zunahme des Bestandes auf 1 200 Tiere.

Um 5 Prozent vergrößerte sich der **Schweinebestand**. Im Mai 2003 wurden in Mecklenburg-Vorpommern 675 900 Schweine gehalten. Damit hat sich der Aufwärtstrend bei dieser Tierart verstärkt.

War im Vorjahr die Ferkelzahl noch rückläufig, so erhöhte sie sich 2003 um 12 Prozent auf 173 500 Tiere. Bei den Jungschweinen mit einem Lebendgewicht unter 50 Kilogramm und bei den Zuchtsauen erhöhte sich der Bestand um 6 Prozent (2003: 178 500 Tiere) bzw. 3 Prozent (2003: 76 800 Tiere). Dagegen ist die Anzahl der Mastschweine mit 246 500 Tieren stabil geblieben.

Der **Schafbestand** verringerte sich gegenüber dem Mai 2002 um 6 Prozent. Somit wurden im Land 105 900 Schafe gehalten (2002: 112 600 Schafe).

### Rinder-, Schaf- und Schweinebestand im Mai



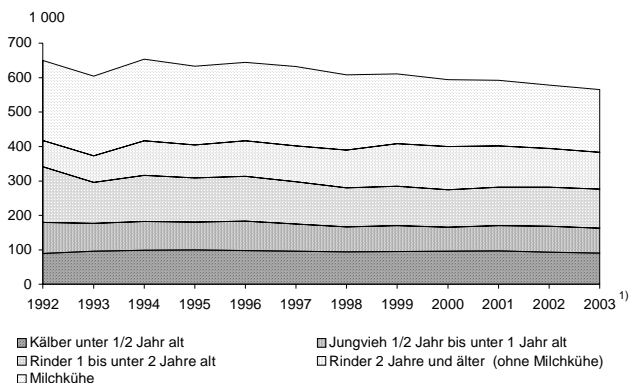
III. Tabelle

Rinder-, Schaf- und Schweinebestand am 3. Mai

Merkmal	2002	2003 <sup>1)</sup>	Veränderung 2003 gegenüber 2002	
	1 000		%	
Kälber unter ½ Jahr alt oder unter 220 kg Lebendgewicht (LG).....	93,2	90,2	-	3
Jungvieh ½ Jahr bis unter 1 Jahr alt				
männlich .....	28,4	27,6	-	3
weiblich.....	46,6	45,0	-	3
Rinder 1 bis unter 2 Jahre alt				
männlich .....	32,4	32,5		0
weiblich				
zum Schlachten.....	5,0	4,8	-	4
Nutz- und Zuchttiere.....	76,4	75,8	-	1
Rinder 2 Jahre und älter				
männlich .....	5,0	4,4	-	12
weiblich				
Färsen zum Schlachten .....	1,2	1,4	+	17
Färsen zur Zucht und Nutzung.....	33,0	32,5	-	2
Milchkühe.....	183,9	181,7	-	1
Ammen- und Mutterkühe .....	71,8	68,0	-	5
Schlacht- und Mastkühe .....	1,0	1,2	+	20
<b>Rinder insgesamt.....</b>	<b>577,9</b>	<b>565,1</b>	-	<b>2</b>
Schafe unter 1 Jahr alt				
einschließlich Lämmer und Hammel.....	39,7	33,3	-	16
Schafe 1 Jahr und älter				
weiblich zur Zucht .....	71,0	69,2	-	3
Schafböcke zur Zucht.....	1,4	1,2	-	14
Hammel und übrige Schafe.....	0,5	2,2	+	340
<b>Schafe insgesamt .....</b>	<b>112,6</b>	<b>105,9</b>	-	<b>6</b>
Ferkel.....	155,5	173,5	+	12
Jungschweine unter 50 kg Lebendgewicht .....	167,8	178,5	+	6
Mastschweine zusammen .....	246,9	246,5		0
davon				
50 bis unter 80 kg Lebendgewicht .....	129,6	121,0	-	7
80 bis unter 110 kg Lebendgewicht .....	97,1	107,5	+	11
110 und mehr kg Lebendgewicht .....	20,2	18,0	-	11
Zuchtsauen ab 50 kg Lebendgewicht.....	74,3	76,8	+	3
trächtige Sauen zusammen .....	54,9	52,2	-	5
davon				
Jungsauen, zum 1. Mal trächtig .....	12,3	11,4	-	7
andere trächtige Sauen.....	42,6	40,8	-	4
nichtträchtige Sauen zusammen .....	19,4	24,6	+	27
davon				
Jungsauen .....	11,5	13,4	+	17
andere nichtträchtige Sauen.....	7,9	11,2	+	42
Eber zur Zucht ab 50 kg Lebendgewicht .....	0,6	0,6		0
<b>Schweine insgesamt.....</b>	<b>645,1</b>	<b>675,9</b>	+	<b>5</b>

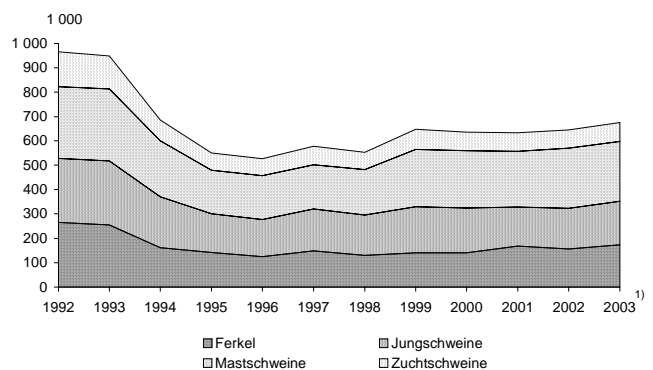
1) vorläufiges Ergebnis

Struktur des Rinderbestandes



1) vorläufiges Ergebnis

Struktur des Schweinebestandes



1) vorläufiges Ergebnis

Herausgeber: Statistisches Landesamt Mecklenburg-Vorpommern  
Lübecker Straße 287, 19059 Schwerin  
Telefon: 0385 4801-0  
Telefax: 0385 4801-123  
Internet: <http://www.statistik-mv.de>  
E-Mail: [poststelle@statistik-mv.de](mailto:poststelle@statistik-mv.de)

Zuständiger Dezernent: Dr. Thomas Troegel  
Telefon: 0385 4801-659

Herausgabe: August 2003

Preis: EUR 2,00

© Statistisches Landesamt Mecklenburg-Vorpommern, Schwerin, 2003  
Für nicht gewerbliche Zwecke sind Vervielfältigung und unentgeltliche Verbreitung, auch auszugsweise, mit Quellenangabe gestattet. Die Verbreitung, auch auszugsweise, über elektronische Systeme/Datenträger bedarf der vorherigen Zustimmung. Alle übrigen Rechte bleiben vorbehalten.