



Strafvollzug in Mecklenburg-Vorpommern

Teil 2 - Strafgefangene und Verwahrte in den Justizvollzugsanstalten

2007

Bestell-Nr.: B6632 2007 00

Herausgabe: 25. März 2008

Printausgabe: EUR 2,00

Herausgeber: Statistisches Amt Mecklenburg-Vorpommern, Lübecker Straße 287, 19059 Schwerin,
Telefon: 0385 4801-0, Telefax: 0385 4801-4123, Internet: <http://www.statistik-mv.de>, E-Mail: statistik.post@statistik-mv.de

Zuständige Dezernentin: Gabriele Kleinpeter, Telefon: 0385 4801-4718

© Statistisches Amt Mecklenburg-Vorpommern, Schwerin, 2008
Vervielfältigung und Verbreitung, auch auszugsweise, mit Quellenangabe gestattet.

Zeichenerklärungen und Abkürzungen

-	nichts vorhanden
0	weniger als die Hälfte von 1 in der letzten besetzten Stelle, jedoch mehr als nichts
.	Zahlenwert unbekannt oder geheim zu halten
...	Zahl lag bei Redaktionsschluss noch nicht vor
x	Aussage nicht sinnvoll oder Fragestellung nicht zutreffend
/	keine Angabe, da Zahlenwert nicht ausreichend genau oder nicht repräsentativ
()	Zahl hat eingeschränkte Aussagefähigkeit
p	vorläufige Zahl
s	geschätzte Zahl
r	berichtigte Zahl
JGG	Jugendgerichtsgesetz
JVA	Justizvollzugsanstalt
§	Paragraf
StGB	Strafgesetzbuch

Abweichungen in den Summen erklären sich aus dem Auf- und Abrunden der Einzelwerte.

Inhaltsverzeichnis

1.	Erläuterungen.....	2
2.	Strafgefangene am 31.3. nach Altersgruppen	2
3.	Strafgefangene am 31.3.2007 nach Familienstand, Religionszugehörigkeit und Staatsangehörigkeit.....	3
4.	Strafgefangene am 31.3.2007 nach der voraussichtlichen Dauer der Freiheitsentziehung.....	3
5.	Strafgefangene am 31.3.2007 nach Art und Zahl der Vorstrafen sowie Wiedereinweisungsabstand	4
6.	Strafgefangene am 31.3.2007 nach der strafbaren Handlung.....	6

1. Erläuterungen

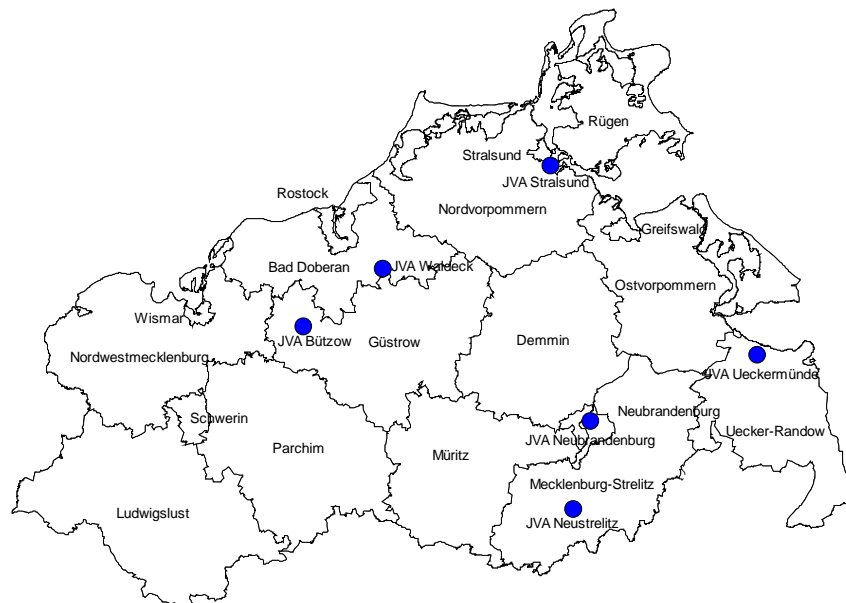
Die Strafvollzugsstatistik ist eine koordinierte Länderstatistik. Sie berichtet über die Belegungsfähigkeit und die tatsächliche Belegung der Justizvollzugsanstalten (JVA) sowie über Strafgefangene, Sicherungsverwahrte und aufgrund strafrichterlicher Entscheidung außerhalb der Vollzugsanstalten untergebrachte Straffällige.

Sie gliedert sich in zwei Teile:

- A) Monatliche Erhebung über Kapazität, Belegung, Bewegung der Anstalten/Gefangenen.
- B) Stichtagserhebung am 31.3. über die Strafgefangenen

In diesem Bericht sind die Ergebnisse der Stichtagserhebung, die auf der Grundlage der Meldungen der derzeit sechs Justizvollzugsanstalten des Landes ermittelt wurden, dokumentiert. Damit stehen der Öffentlichkeit die wichtigsten Eckdaten des Strafvollzuges zur Verfügung. Zusätzliche Angaben zur Strafvollzugsstatistik (oben genannter Teil 1) sind in einem weiteren Bericht (Bestell-Nr.: B6631 2006 00) ausgewiesen.

Standorte der Geschlossenen Justizvollzugsanstalten in Mecklenburg-Vorpommern



2. Strafgefangene am 31.3. nach Altersgruppen

Alter von ... bis unter ... Jahren	Insgesamt					Davon	
	2003	2004	2005	2006	2007	männlich	weiblich
14 - 16	3	-	1	2	1	1	-
16 - 18	24	15	24	15	30	30	-
18 - 21	129	138	124	123	118	117	1
21 - 25	302	310	303	266	254	245	9
25 - 30	291	319	341	390	323	319	4
30 - 35	191	196	220	213	188	186	2
35 - 40	125	125	129	126	132	128	4
40 - 45	105	121	109	113	123	122	1
45 - 50	76	77	88	78	75	71	4
50 - 55	45	41	39	50	54	53	1
55 - 60	13	18	15	19	26	26	-
60 und mehr	19	19	21	17	11	10	1
Insgesamt	1 323	1 379	1 414	1 412	1 335	1 308	27

3. Strafgefangene am 31.3.2007 nach Familienstand, Religionszugehörigkeit und Staatsangehörigkeit

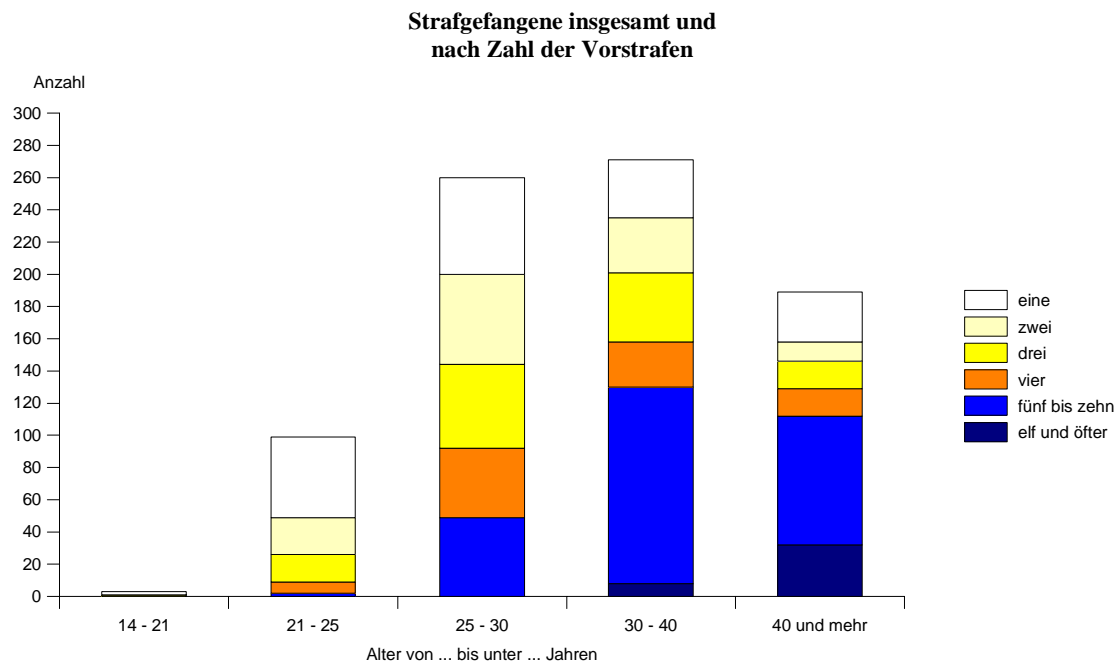
Familienstand ----- Religionszugehörigkeit ----- Staatsangehörigkeit	Insgesamt	Alter von ... bis unter ... Jahren				
		14 - 21	21 - 25	25 - 30	30 - 40	40 und mehr
Strafgefangene insgesamt	1 335	149	254	323	320	289
Familienstand						
ledig.....	1 062	149	249	303	245	116
verheiratet.....	137	-	4	17	42	74
verwitwet.....	14	-	-	1	1	12
geschieden.....	122	-	1	2	32	87
Religionszugehörigkeit						
evangelisch.....	85	4	8	14	18	41
römisch-katholisch	70	2	5	8	19	36
sonstige	24	2	2	7	10	3
keine bzw. ohne Angabe.....	1 156	141	239	294	273	209
Staatsangehörigkeit						
deutsch	1 254	143	249	308	289	265
nichtdeutsch bzw. staatenlos.....	81	6	5	15	31	24

4. Strafgefangene am 31.3.2007 nach der voraussichtlichen Dauer der Freiheitsentziehung

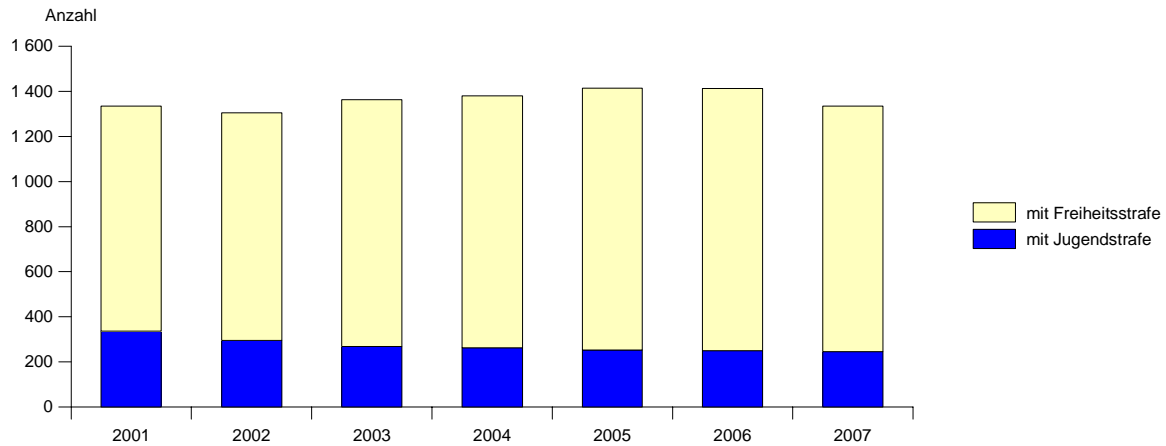
Voraussichtliche Vollzugsdauer	Insgesamt	Alter von ... bis unter ... Jahren				
		14 - 21	21 - 25	25 - 30	30 - 40	40 und mehr
Strafgefangene insgesamt	1 335	149	254	323	320	289
unter einem Monat.....	19	2	6	2	1	8
einen Monat bis unter drei Monate	77	1	15	17	21	23
drei bis unter sechs Monate	194	5	34	65	51	39
sechs bis einschließlich neun Monate.....	135	15	21	36	30	33
mehr als neun Monate bis einschließlich ein Jahr.....	133	13	25	38	31	26
mehr als ein Jahr bis einschließlich zwei Jahre.....	332	75	76	82	70	29
mehr als zwei bis einschließlich fünf Jahre	313	36	55	62	79	81
mehr als fünf bis einschließlich zehn Jahre	87	2	20	16	22	27
mehr als zehn bis einschließlich fünfzehn Jahre.....	10	-	1	1	4	4
lebenslang.....	34	-	1	4	11	18
unbestimmbare Dauer.....	1	-	-	-	-	1

5. Strafgefangene am 31.3.2007 nach Art und Zahl der Vorstrafen sowie Wiedereinweisungsabstand

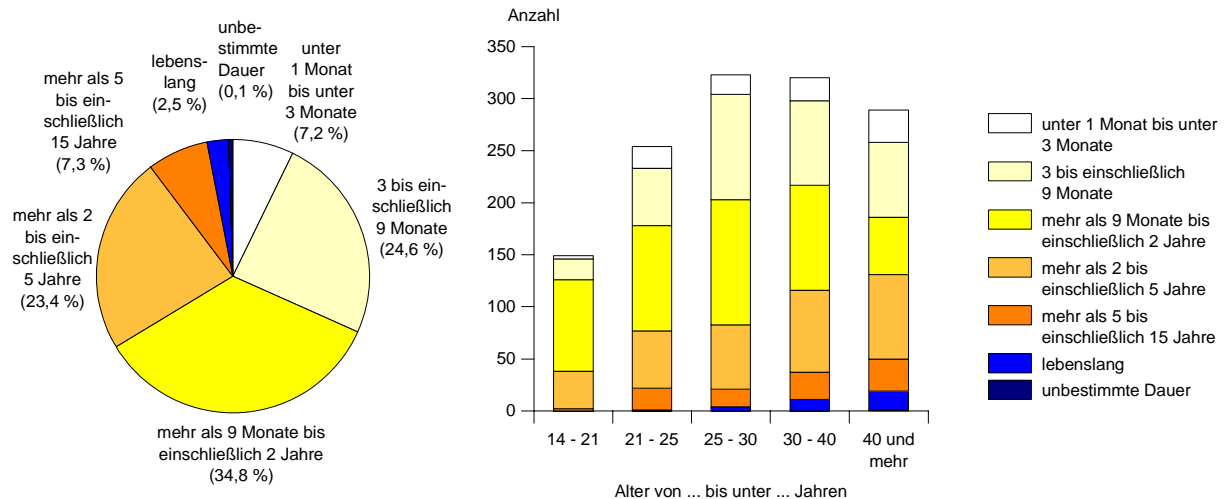
Vorstrafen ----- Wiedereinweisungen	Insgesamt	Davon						mit Jugend- strafe
		mit Freiheitsstrafe und Sicherungsverwahrung im Alter von ... bis unter ... Jahren						
		14 - 21	21 - 25	25 - 30	30 - 40	40 und mehr	zusammen	
Strafgefangene insgesamt	1 335	7	150	323	320	289	1 089	246
davon								
nicht Vorbestrafte.....	450	4	51	63	49	100	267	183
Vorbestrafte.....	885	3	99	260	271	189	822	63
nach der Art der Vorstrafen								
Geldstrafe allein.....	123	1	17	32	37	27	114	9
Jugendstrafe allein	131	2	39	33	6	-	80	51
Freiheitsstrafe allein.....	110	-	6	30	44	30	110	-
Jugendstrafe und Geldstrafe.....	44	-	16	21	6	-	43	1
Freiheitsstrafe und Geldstrafe	249	-	7	51	96	95	249	-
Freiheitsstrafe und Jugendstrafe.....	192	-	10	85	70	26	191	1
sonstige Vorstrafen	36	-	4	8	12	11	35	1
nach Zahl der Vorstrafen								
eine	230	2	50	60	36	31	179	51
zwei	135	-	23	56	34	12	125	10
drei.....	131	1	17	52	43	17	130	1
vier.....	96	-	7	43	28	17	95	1
fünf bis zehn	253	-	2	49	122	80	253	-
elf und öfter	40	-	-	-	8	32	40	-
Wiedereingewiesene.....	587	2	48	171	190	129	540	47
nach der Entlassung im								
ersten Halbjahr.....	78	2	9	17	26	11	65	13
zweiten Halbjahr	63	-	7	21	16	8	52	11
zweiten Jahr	138	-	17	49	35	22	123	15
dritten bis fünften Jahr	200	-	12	63	68	49	192	8
sechsten Jahr und später	108	-	3	21	45	39	108	-



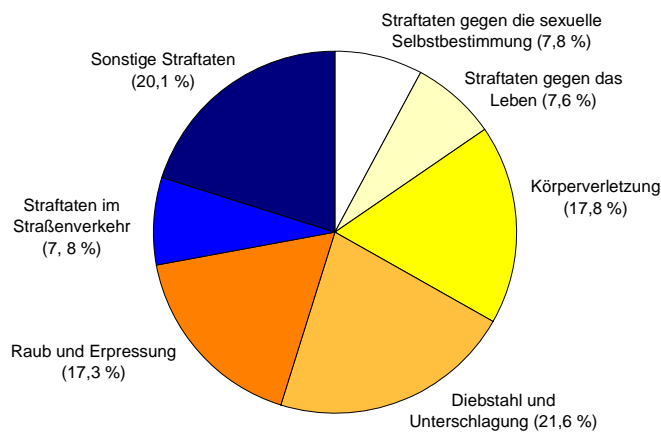
Gefangene und Verwahrte in den Justizvollzugsanstalten am 31.3.



Strafgefangene nach der voraussichtlichen Dauer der Freiheitsentziehung



Strafgefangene am 31.3.2007 nach Straftaten



6. Strafgefangene am 31.3.2007 nach der strafbaren Handlung

Art der strafbaren Handlung		Strafgefangene
		Anzahl
1	Widerstand gegen die Staatsgewalt.....	3
2	Straftaten gegen die öffentliche Ordnung.....	12
3	Falsche Verdächtigung	1
4	Verletzung der Unterhaltspflicht.....	2
5	Straftaten gegen die sexuelle Selbstbestimmung.....	104
	darunter	
	sexueller Missbrauch von Kindern.....	44
	Vergewaltigung.....	22
6	Straftaten gegen das Leben	101
	davon	
	vollendeter Mord.....	66
	Totschlag.....	32
	fahrlässige Tötung (außer im Straßenverkehr)	3
7	Körperverletzung.....	238
8	Straftaten gegen die persönliche Freiheit	11
9	Diebstahl und Unterschlagung	289
10	Raub und Erpressung.....	231
11	Begünstigung und Hehlerei.....	5
12	Betrug und Untreue.....	79
13	Urkundenfälschung.....	20
14	Gemeingefährliche Straftaten (vorsätzliche Brandstiftung, Gefährdung des Bahn-, Schiffs- und Luftverkehrs, räuberischer Überfall auf Kraftfahrer, Vollrausch ohne Verkehrsunfall)	32
15	Straftaten gegen die Umwelt.....	-
16	Straftat im Amt	2
17	Straftaten im Straßenverkehr	104
	davon	
	nach dem Strafgesetzbuch.....	66
	darunter	
	in Trunkenheit.....	58
	nach dem Straßenverkehrsgesetz (Fahren ohne Fahrerlaubnis oder trotz Fahrverbotes)	38
18	Straftaten nach anderen Bundesgesetzen	97
	darunter	
	nach dem Betäubungsmittelgesetz	74
19	Sonstige Straftaten	9