



Gerichtliche Ehelösungen in Mecklenburg-Vorpommern

2002



Statistische Berichte

Zeichenerklärungen und Abkürzungen

-	nichts vorhanden
0	weniger als die Hälfte von 1 in der letzten besetzten Stelle, jedoch mehr als nichts
.	Zahlenwert unbekannt oder geheim zu halten
...	Zahl lag bei Redaktionsschluss noch nicht vor
x	Aussage nicht sinnvoll oder Fragestellung nicht zutreffend
/	keine Angabe, da Zahlenwert nicht ausreichend genau oder nicht repräsentativ
()	Zahl hat eingeschränkte Aussagefähigkeit
p	vorläufige Zahl
s	geschätzte Zahl
r	berichtigte Zahl

Abs.	Absatz
BGB	Bürgerliches Gesetzbuch
§	Paragraf

Abweichungen in den Summen erklären sich aus dem Auf- und Abrunden der Einzelwerte.

Inhaltsverzeichnis

Seite

1. Ehescheidungen nach rechtlicher Grundlage und Antragsteller	4
2. Ehescheidungen nach rechtlicher Grundlage und Eheschließungsjahr	4
3. Ehescheidungen nach Zahl der betroffenen Kinder und Eheschließungsjahr	5
4. Ehescheidungen nach Altersgruppen der beiden Geschiedenen und Ehedauer	6
5. Geschiedene Ehen nach dem Alter der Partner	6
6. Ehescheidungen nach dem Antragsteller und Kreisen	7
7. Ehescheidungen nach Zahl der betroffenen Kinder und Kreisen	7
8. Ehescheidungen nach Ehedauer und Kreisen	8

Erläuterungen

Die Angaben in diesem Bericht beziehen sich auf die von den Amtsgerichten dem Statistischen Landesamt gemeldeten Fälle gerichtlicher Ehelösungen. Das sind Ehescheidungen und Urteile über Aufhebung und Nichtigkeit einer Ehe. Da die Aufhebungen/Nichtigkeiten zahlenmäßig sehr gering sind, wurde in der Darstellung ausschließlich auf Ehescheidungen eingegangen.

Dem Einigungsvertrag entsprechend findet in Mecklenburg-Vorpommern seit dem 3.10.1990 das Bürgerliche Gesetzbuch seine Anwendung. Demnach gilt bei Ehelösungen das Zerrüttungsprinzip. Einziger Scheidungsgrund ist das Scheitern der Ehe.

§ 1 565 BGB (Gescheiterte Ehe)

- (1) Eine Ehe kann geschieden werden, wenn sie gescheitert ist. Die Ehe ist gescheitert, wenn die Lebensgemeinschaft der Ehegatten nicht mehr besteht und nicht erwartet werden kann, dass die Ehegatten sie wiederherstellen.
- (2) Leben die Ehegatten noch nicht ein Jahr getrennt, so kann die Ehe nur geschieden werden, wenn die Fortsetzung der Ehe für den Antragsteller aus Gründen, die in der Person des anderen Ehegatten liegen, eine unzumutbare Härte darstellen würde.

§ 1 566 BGB (Vermutung)

- (1) Es wird unwiderlegbar vermutet, dass die Ehe gescheitert ist, wenn die Ehegatten seit einem Jahr getrennt leben und beide Ehegatten die Scheidung beantragen oder der Antragsgegner der Scheidung zustimmt.
- (2) Es wird unwiderlegbar vermutet, dass die Ehe gescheitert ist, wenn die Ehegatten seit drei Jahren getrennt leben.

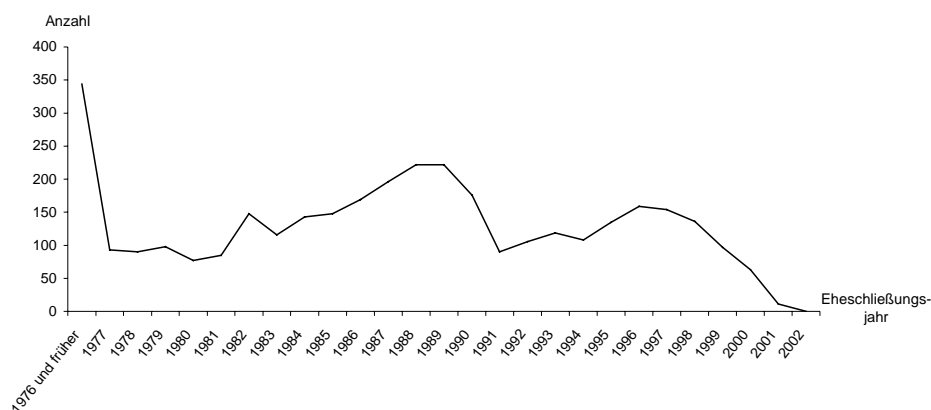
1. Ehescheidungen nach rechtlicher Grundlage und Antragsteller

Antragsteller	Geschiedene Ehen insgesamt	Davon geschieden aufgrund				anderer Vorschriften
		§ 1 565 Abs.1 in Verbindung mit § 1 565 Abs. 2 BGB	§ 1 565 Abs. 1 BGB	§ 1 565 Abs.1 in Verbindung mit § 1 566 Abs. 1 BGB	§ 1 565 Abs.1 in Verbindung mit § 1 566 Abs. 2 BGB	
Mann ohne Zustimmung der Frau	6	-	3	-	3	-
Mann mit Zustimmung der Frau	994	45	88	790	68	3
Frau ohne Zustimmung des Mannes	21	4	10	-	7	-
Frau mit Zustimmung des Mannes.....	2048	79	187	1 636	144	2
Beide.....	436	24	106	277	28	1
Insgesamt	3 505	152	394	2 703	250	6

2. Ehescheidungen nach rechtlicher Grundlage und Eheschließungsjahr

Eheschließungsjahr	Geschiedene Ehen insgesamt	Davon geschieden aufgrund				anderer Vorschriften
		§ 1 565 Abs. 1 in Verbindung mit § 1 565 Abs. 2 BGB	§ 1 565 Abs. 1 BGB	§ 1 565 Abs. 1 in Verbindung mit § 1 566 Abs. 1 BGB	§ 1 565 Abs. 1 in Verbindung mit § 1 566 Abs. 2 BGB	
2002	-	-	-	-	-	-
2001	11	3	3	5	-	-
2000	63	5	10	47	-	1
1999	97	4	12	81	-	-
1998	136	11	19	100	6	-
1997	154	6	20	121	6	1
1996	159	5	23	124	7	-
1995	135	2	15	113	5	-
1994	108	10	11	72	15	-
1993	119	4	12	96	7	-
1992	106	2	9	87	8	-
1991	90	1	11	68	9	1
1990	176	9	22	134	11	-
1989	222	10	20	175	17	-
1988	222	8	21	166	27	-
1987	196	10	24	147	14	1
1986	169	2	22	129	15	1
1985	148	2	19	118	9	-
1984	143	5	20	110	8	-
1983	116	2	15	87	12	-
1982	148	5	13	121	9	-
1981	85	7	10	63	5	-
1980	77	4	7	63	3	-
1979	98	4	12	77	5	-
1978	90	4	7	71	8	-
1977	93	5	7	73	8	-
1976 und früher.....	344	22	30	255	36	1
Insgesamt	3 505	152	394	2703	250	6

Ehescheidungen nach Eheschließungsjahr

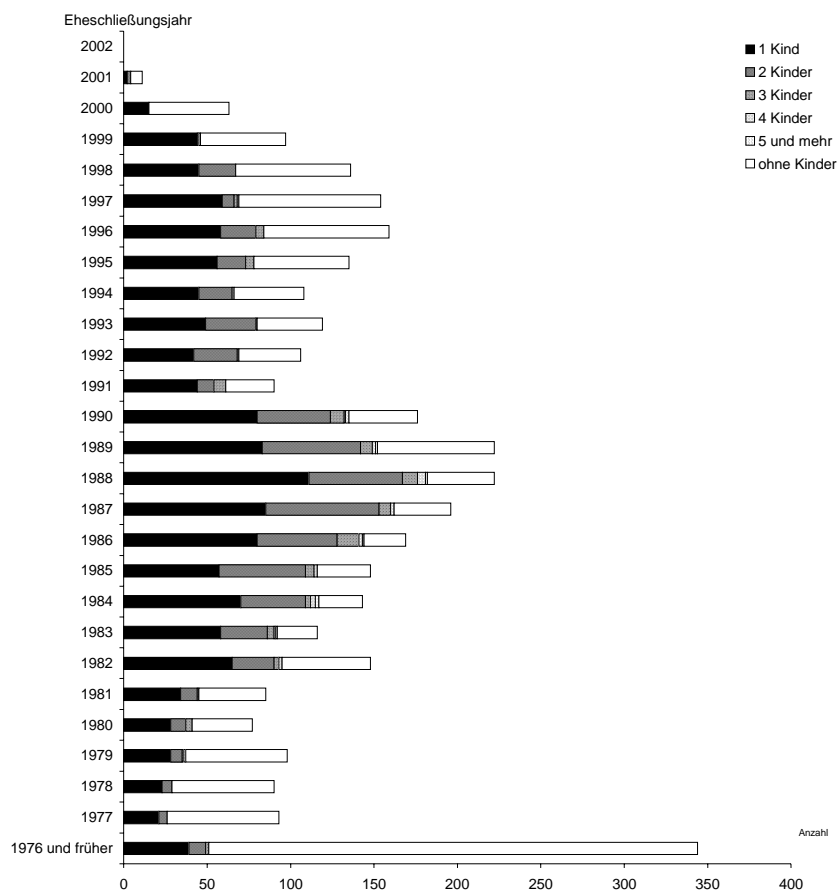


3. Ehescheidungen nach Zahl der betroffenen Kinder und Eheschließungsjahr

Eheschließungsjahr	Geschiedene Ehen insgesamt	Ohne Kinder	Nach Zahl der noch lebenden minderjährigen Kinder ¹⁾ dieser Ehen					Gesamtzahl der Kinder
			1	2	3	4	5 und mehr	
2002	-	-	-	-	-	-	-	-
2001	11	7	2	2	-	-	-	6
2000	63	48	15	-	-	-	-	15
1999	97	51	44	1	-	1	-	50
1998	136	69	45	22	-	-	-	89
1997	154	85	59	7	2	1	-	83
1996	159	75	58	21	5	-	-	115
1995	135	57	56	17	5	-	-	105
1994	108	42	45	20	-	1	-	89
1993	119	39	49	30	1	-	-	112
1992	106	37	42	26	1	-	-	97
1991	90	29	44	10	7	-	-	85
1990	176	41	80	44	8	1	2	207
1989	222	70	83	59	7	2	1	237
1988	222	40	111	56	9	5	1	275
1987	196	34	85	68	7	2	-	250
1986	169	25	80	48	13	2	1	228
1985	148	32	57	52	5	2	-	184
1984	143	26	70	39	3	3	2	179
1983	116	24	58	28	4	1	1	135
1982	148	53	65	25	3	2	-	132
1981	85	40	34	10	1	-	-	57
1980	77	36	28	9	4	-	-	58
1979	98	61	28	7	1	1	-	49
1978	90	61	23	6	-	-	-	35
1977	93	67	21	5	-	-	-	31
1976 und früher.....	344	293	39	10	2	-	-	65
Insgesamt	3 505	1 442	1 321	622	88	24	8	2 968

1) einschließlich der legitimierten Kinder

Ehescheidungen nach Zahl der betroffenen Kinder dieser Ehen



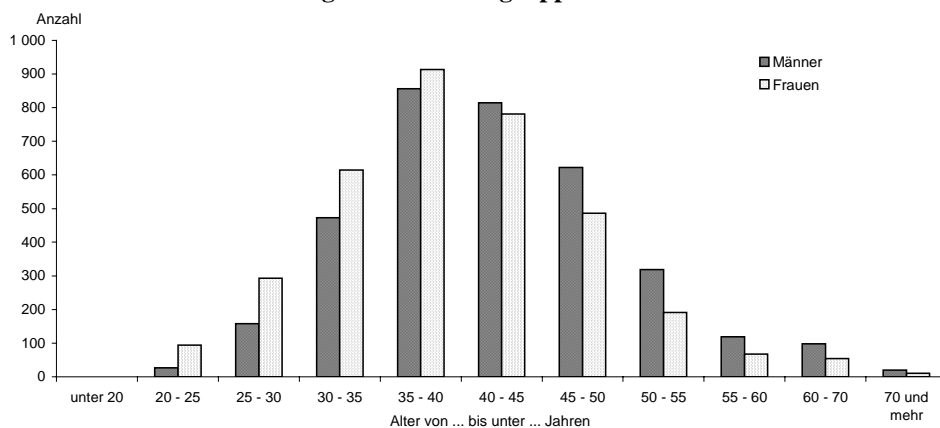
4. Ehescheidungen nach Altersgruppen der beiden Geschiedenen und Ehedauer

Alter von ... bis unter ... Jahren	Geschiedene									
	insgesamt	davon mit einer Ehedauer von ... bis einschließlich ... Jahren								
		bis einschl. 5	6 - 10	11 - 15	16 - 20	21 - 25	26 - 30	31 - 35	36 - 40	41 und mehr
Männer										
Unter 20	-	-	-	-	-	-	-	-	-	-
20 - 25	26	26	-	-	-	-	-	-	-	-
25 - 30	158	103	55	-	-	-	-	-	-	-
30 - 35	473	142	212	117	2	-	-	-	-	-
35 - 40	856	103	181	399	172	1	-	-	-	-
40 - 45	814	40	80	230	329	134	1	-	-	-
45 - 50	622	21	55	90	141	211	103	1	-	-
50 - 55	319	13	23	45	46	58	99	35	-	-
55 - 60	119	7	13	9	16	21	9	31	13	-
60 - 70	98	4	6	12	16	16	6	5	23	10
70 und mehr	20	2	2	4	2	2	1	1	-	6
Insgesamt	3 505	461	627	906	724	443	219	73	36	16
Frauen										
Unter 20	-	-	-	-	-	-	-	-	-	-
20 - 25	94	76	18	-	-	-	-	-	-	-
25 - 30	293	143	144	6	-	-	-	-	-	-
30 - 35	615	101	199	305	10	-	-	-	-	-
35 - 40	913	69	121	361	346	16	-	-	-	-
40 - 45	781	36	88	140	260	242	15	-	-	-
45 - 50	486	18	27	59	76	147	152	7	-	-
50 - 55	191	12	18	21	18	23	45	51	3	-
55 - 60	67	2	4	7	6	10	5	11	21	1
60 - 70	54	4	6	6	8	4	1	4	12	9
70 und mehr	11	-	2	1	-	1	1	-	-	6
Insgesamt	3 505	461	627	906	724	443	219	73	36	16

5. Geschiedene Ehen nach dem Alter der Partner

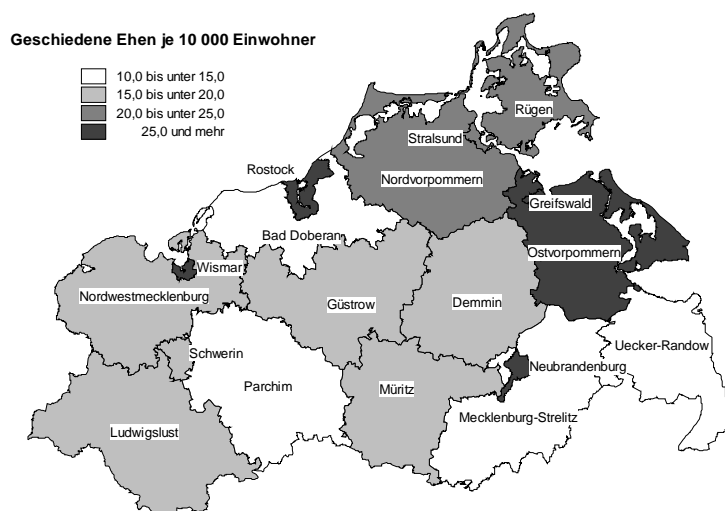
Männer		Frauen im Alter von ... bis unter ... Jahren										
im Alter von ... bis unter ... Jahren	insgesamt	unter 20	20 - 25	25 - 30	30 - 35	35 - 40	40 - 45	45 - 50	50 - 55	55 - 60	60 - 70	70 und mehr
Unter 20	-	-	-	-	-	-	-	-	-	-	-	-
20 - 25	26	-	14	9	1	1	1	-	-	-	-	-
25 - 30	158	-	42	88	19	4	5	-	-	-	-	-
30 - 35	473	-	25	142	226	53	15	7	4	-	1	-
35 - 40	856	-	11	38	270	421	91	18	4	1	2	-
40 - 45	814	-	1	11	63	327	353	49	9	-	1	-
45 - 50	622	-	-	3	29	79	251	234	23	1	2	-
50 - 55	319	-	1	1	2	23	47	147	84	11	2	1
55 - 60	119	-	-	1	2	3	13	19	48	25	7	1
60 - 70	98	-	-	-	2	2	5	11	17	28	31	2
70 und mehr	20	-	-	-	1	-	-	1	2	1	8	7
Insgesamt	3 505	-	94	293	615	913	781	486	191	67	54	11

Ehescheidungen nach Altersgruppen und Geschlecht



6. Ehescheidungen nach dem Antragsteller und Kreisen

Kreisfreie Stadt Landkreis Land	Geschiedene Ehen		Antragsteller				beide
	insgesamt	je 10 000 Einwohner (p)	Mann ohne	Mann mit	Frau ohne	Frau mit	
			Zustimmung der Frau	Zustimmung des Mannes	Zustimmung des Mannes	Zustimmung der Frau	
Kreisfreie Städte							
Greifswald	147	27,2	-	63	1	83	-
Neubrandenburg	228	31,4	-	70	2	125	31
Rostock	556	27,8	-	154	1	383	18
Schwerin	193	19,2	1	53	4	106	29
Stralsund	125	20,7	-	48	-	77	-
Wismar	120	25,6	-	29	-	61	30
Landkreise							
Bad Doberan	161	13,6	-	52	2	103	4
Demmin	173	18,5	-	58	-	114	1
Güstrow	201	18,0	-	66	1	134	-
Ludwigslust	208	15,8	-	29	2	75	102
Mecklenburg-Strelitz	118	13,5	-	40	-	77	1
Müritz	110	15,8	-	34	1	60	15
Nordvorpommern	267	22,6	-	69	-	137	61
Nordwestmecklenburg	201	16,6	-	52	-	125	24
Ostvorpommern	288	25,3	-	74	1	165	48
Parchim	127	11,7	1	38	1	58	29
Rügen	186	24,8	4	36	5	100	41
Uecker-Randow	96	11,4	-	29	-	65	2
Mecklenburg- Vorpommern.....	3 505	19,8	6	994	21	2 048	436



7. Ehescheidungen nach Zahl der betroffenen Kinder und Kreisen

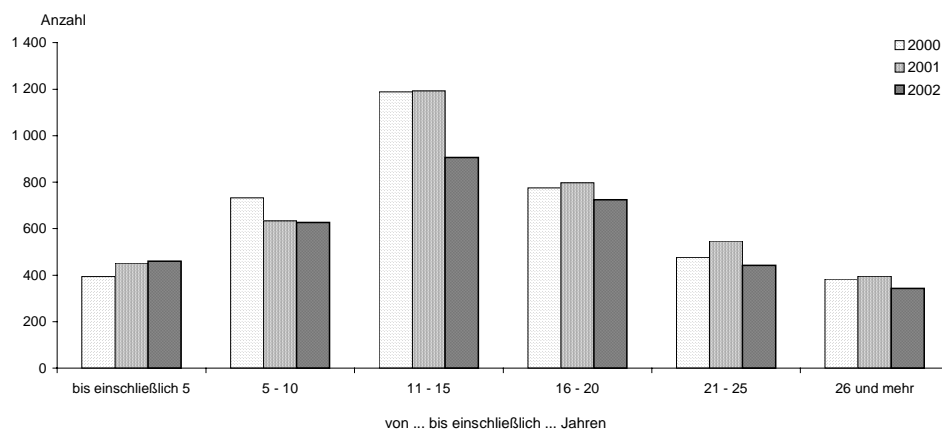
Kreisfreie Stadt Landkreis Land	Geschiedene Ehen insgesamt	Ohne Kinder	Nach Zahl der noch lebenden minderjährigen Kinder ¹⁾ dieser Ehen					Gesamtzahl der Kinder
			1	2	3	4	5 und mehr	
			Kreisfreie Städte					
Greifswald	147	69	44	31	2	-	1	117
Neubrandenburg	228	87	92	38	9	2	-	203
Rostock	556	273	194	74	9	6	-	393
Schwerin	193	96	61	27	7	1	1	145
Stralsund	125	46	48	29	2	-	-	112
Wismar	120	50	51	18	1	-	-	90
Landkreise								
Bad Doberan	161	59	66	31	5	-	-	143
Demmin	173	58	66	36	11	2	-	179
Güstrow	201	78	80	35	4	3	1	179
Ludwigslust	208	77	84	39	7	1	-	187
Mecklenburg-Strelitz	118	46	43	23	3	2	1	113
Müritz	110	45	40	20	4	1	-	96
Nordvorpommern	267	92	112	59	2	2	-	244
Nordwestmecklenburg	201	67	93	36	4	-	1	182
Ostvorpommern	288	105	112	56	11	1	3	277
Parchim	127	49	44	30	2	2	-	118
Rügen	186	115	43	23	5	-	-	104
Uecker-Randow	96	30	48	17	-	1	-	86
Mecklenburg- Vorpommern.....	3 505	1 442	1 321	622	88	24	8	2 968

8. Ehescheidungen nach Ehedauer und Kreisen

Kreisfreie Stadt Landkreis Land	Geschiedene Ehen insgesamt	Davon mit einer Ehedauer von ... bis einschließlich ... Jahren					
		bis einschl. 5	5 - 10	11 - 15	16 - 20	21 - 25	26 und mehr
Kreisfreie Städte							
Greifswald	147	20	28	39	28	23	9
Neubrandenburg	228	23	34	56	54	40	21
Rostock	556	84	120	129	111	67	45
Schwerin	193	36	43	42	33	17	22
Stralsund	125	12	23	39	26	14	11
Wismar	120	20	25	36	19	15	5
Landkreise							
Bad Doberan	161	17	27	43	36	19	19
Demmin	173	13	35	46	39	22	18
Güstrow	201	26	37	52	40	31	15
Ludwigslust	208	27	44	43	39	32	23
Mecklenburg-Strelitz	118	18	16	35	26	9	14
Müritz	110	19	15	20	24	21	11
Nordvorpommern	267	29	38	84	63	23	30
Nordwestmecklenburg	201	30	42	51	35	25	18
Ostvorpommern	288	27	39	87	64	40	31
Parchim	127	17	21	33	26	14	16
Rügen	186	28	26	46	39	21	26
Uecker-Randow	96	15	14	25	22	10	10
Mecklenburg-Vorpommern.....	3 505	461	627	906	724	443	344

1) einschließlich der legitimierten Kinder

Ehescheidungen nach der Ehedauer



Herausgeber: Statistisches Landesamt Mecklenburg-Vorpommern
 Lübecker Straße 287, 19059 Schwerin
 Telefon: 0385 4801-0
 Telefax: 0385 4801-123
 Internet: <http://www.statistik-mv.de>
 E-Mail: poststelle@statistik-mv.de

Zuständiger Dezernent: Hartmut Spickermann
 Telefon: 0385 4801-287

Herausgabe: Mai 2003

Preis: EUR 2,00

© Statistisches Landesamt Mecklenburg-Vorpommern, Schwerin, 2003
 Für nicht gewerbliche Zwecke sind Vervielfältigung und unentgeltliche Verbreitung, auch auszugsweise, mit Quellenangabe gestattet. Die Verbreitung, auch auszugsweise, über elektronische Systeme/Datenträger bedarf der vorherigen Zustimmung. Alle übrigen Rechte bleiben vorbehalten.