



Akademische, staatliche und kirchliche Abschlussprüfungen in Mecklenburg-Vorpommern

2009

Bestell-Nr.: B333 2009 00

Herausgabe: 23. November 2010

Printausgabe: EUR 4,00

Herausgeber: Statistisches Amt Mecklenburg-Vorpommern, Lübecker Straße 287, 19059 Schwerin,
Telefon: 0385 4801-0, Telefax: 0385 4801-4123, Internet: <http://www.statistik-mv.de>, E-Mail: statistik.post@statistik-mv.de

Zuständige Dezernentin: Gabriele Kleinpeter, Telefon: 0385 4801-4718

© Statistisches Amt Mecklenburg-Vorpommern, Schwerin, 2010
Auszugsweise Vervielfältigung und Verbreitung mit Quellenangabe gestattet.

Zeichenerklärungen und Abkürzungen

-	nichts vorhanden
0	weniger als die Hälfte von 1 in der letzten besetzten Stelle, jedoch mehr als nichts
.	Zahlenwert unbekannt oder geheim zu halten
...	Zahl lag bei Redaktionsschluss noch nicht vor
x	Aussage nicht sinnvoll oder Fragestellung nicht zutreffend
/	keine Angabe, da Zahlenwert nicht ausreichend genau oder nicht repräsentativ
()	Zahl hat eingeschränkte Aussagefähigkeit
p	vorläufige Zahl
s	geschätzte Zahl
r	berichtigte Zahl

Inhaltsverzeichnis

	Seite
Vorbemerkungen	3
Erläuterungen	3
 Tabellen und Grafiken	
1. Bestandene Prüfungen in ausgewählten Jahren und nach Prüfungsgruppen	4
2. Bestandene Prüfungen in ausgewählten Jahren, nach Prüfungsgruppen und Hochschulen.....	6
Grafiken: Bestandene Prüfungen nach Jahren und Prüfungsgruppen.....	9
Bestandene Prüfungen 2009 nach Fächergruppen und Geschlecht.....	9
Bestandene Prüfungen 2009 nach Fächergruppen und Gesamtnote	9
3. Bestandene Prüfungen in ausgewählten Jahren.....	10
4. Abgelegte, bestandene und endgültig nicht bestandene Prüfungen 2009 nach Fächergruppen, Studienbereichen und Hochschulart.....	12
5. Von Absolventen bestandene Prüfungen 2009 nach Fachsemestern, Fächer- und Prüfungsgruppen und Hochschulart.....	18
6. Abgelegte, bestandene und endgültig nicht bestandene Prüfungen 2009 nach der Note der Abschlussprüfung sowie nach Fächer- und Prüfungsgruppen.....	22
7. Bestandene Prüfungen 2009 in den zehn Studienfächern mit den meisten bestandenen Prüfungen	25
8. Bestandene Prüfungen 2009 mit Angaben zum Studienverlauf nach Prüfungs- und Fächergruppen	26

Vorbemerkungen

Die vorliegende Veröffentlichung enthält die Ergebnisse der Prüfungsstatistik für das Prüfungsjahr 2009 (Wintersemester 2008/09 und Sommersemester 2009), bei Eckkennziffern (Tabellen 1 bis 3) außerdem die Vergleichsangaben in ausgewählten Jahren.

Rechtsgrundlage der Erhebung ist das Gesetz über die Statistik für das Hochschulwesen (Hochschulstatistikgesetz - HStatG) vom 2. November 1990 (BGBl. I S. 2 414), das zuletzt durch Artikel 69 des Gesetzes vom 29. Oktober 2001 (BGBl. I S. 2 875) geändert worden ist, in Verbindung mit dem Gesetz über die Statistik für Bundeszwecke (Bundesstatistikgesetz - BStatG) vom 22. Januar 1987 (BGBl. I S. 462, 565), das zuletzt durch Artikel 3 des Gesetzes vom 7. September 2007 (BGBl. I S. 2 246) geändert worden ist.

Die Tabellen enthalten Ergebnisse nach Hochschulen, Hochschularten und Landessummen, untergliedert nach Fächer- und Prüfungsgruppen, deutschen und ausländischen Prüfungsteilnehmern.

Erläuterungen

Abschlussprüfungen

Die Prüfungen werden erfasst, sofern sie ein Hochschulstudium beenden; d. h. ohne Vor- und Zwischenprüfungen, wohl aber Abschlüsse von Aufbau-, Ergänzungs-, Zusatz- und Zweitstudiengängen, wenn sie zu einer Prüfung führen. Entsprechend werden Prüfungen bei staatlichen und kirchlichen Prüfungsämtern erfragt, sofern sie ein Hochschulstudium abschließen, nicht dagegen z. B. die zweite Staatsprüfung am Ende der Referendarausbildung.

Alle abgelegten (bestandenen und endgültig nicht bestandenen) Abschlussprüfungen einschließlich der Promotionen werden in der Prüfungsstatistik erhoben.

Hinweis zu „Note nicht bekannt“ in Tabelle 6: In der Fächergruppe Humanmedizin sind entsprechend der Approbationsverordnung (ÄApprO) vom 27.6.2002 in § 43 abweichende Regelungen für die Prüfungen festgelegt, wonach für die Übergangszeit eine Abschlussprüfung auch ohne Bildung einer Gesamtnote bestanden werden kann.

Absolventen von wissenschaftlichen Studiengängen legen überwiegend noch Diplom (U)- oder Staatsprüfungen (einschl. Lehramtsprüfungen) ab. Das Studium an Fachhochschulen sowie in Fachhochschulstudiengängen an Universitäten und Gesamthochschulen führt zum Fachhochschulabschluss und endet vorwiegend noch mit dem Erreichen des Diploms (FH). Neue international anerkannte Studienabschlüsse ab dem Wintersemester 1999/2000 sind der Bachelor und der Master, die immer mehr an Bedeutung gewinnen und sowohl an Universitäten als auch an Kunst- oder Fachhochschulen erworben werden können. Promotionen setzen i. d. R. eine andere erste Abschlussprüfung voraus, können aber auch der erste Studienabschluss sein.

Studienfach

Ein Studienfach ist die in Prüfungsordnungen festgelegte Bezeichnung für eine wissenschaftliche oder künstlerische Disziplin, in der ein Studienabschluss möglich ist.

Studienbereich

Ein Studienbereich ist eine Gruppe aufeinander bezogener oder verwandter Studienfächer, in denen aufgrund geltender Prüfungsordnungen ein durch Prüfungen abgeschlossenes Studium möglich ist.

Fächergruppe

Eine Fächergruppe ist eine Zusammenfassung benachbarter Studienbereiche zur höchsten Aggregationsstufe.

Fachsemester

Fachsemester sind im Studiengang verbrachte Semester (einschließlich des Berichtssemesters). Soweit von der Hochschule bereits anerkannt, zählen auch angerechnete Fachsemester aus anderen Studien- oder Ausbildungsgängen im In- und Ausland mit.

Hochschulsemester

Hochschulsemester sind die in der gesamten Studienzzeit an deutschen Hochschulen absolvierten Semester, auch das laufende Berichtssemester sowie Urlaubs- und Praxissemester. Besteht bei Auslandssemestern die Einschreibung an der deutschen Hochschule fort, zählen auch diese Semester zu den Hochschulsemestern.

1. Bestandene Prüfungen in ausgewählten Jahren und nach Prüfungsgruppen

Prüfungsjahr	Bestandene Prüfungen insgesamt	Davon							
		Universitärer Abschluss			Promotionen	Lehramtsprüfungen ²⁾	Fachhochschulabschluss		
		davon					davon		
		Diplom (U) und entsprechende Abschlussprüfungen ¹⁾	Bachelor	Master			Diplom (FH) und sonstiger FH-Abschluss	Bachelor	Master
Deutsche und Ausländer									
Insgesamt									
1992	1 642	1 000	-	-	117	525	-	-	-
2004	3 727	1 659	105	37	349	224	1 206	111	36
2005	4 220	1 754	181	104	395	262	1 270	183	71
2006	4 418	1 675	304	97	379	257	1 263	309	134
2007	4 544	1 665	411	145	408	300	1 089	376	150
2008	5 094	1 702	461	211	419	395	1 135	568	203
2009	5 171	1 531	500	244	469	412	990	746	279
Männlich									
1992	813	603	-	-	74	136	-	-	-
2004	1 674	710	39	13	189	52	612	38	21
2005	1 984	754	71	51	236	65	679	95	33
2006	2 111	775	89	42	212	65	718	147	63
2007	2 135	759	146	72	203	70	605	190	90
2008	2 391	743	179	75	227	86	660	302	119
2009	2 374	647	193	115	249	114	520	363	173
Weiblich									
1992	829	397	-	-	43	389	-	-	-
2004	2 053	949	66	24	160	172	594	73	15
2005	2 236	1 000	110	53	159	197	591	88	38
2006	2 307	900	215	55	167	192	545	162	71
2007	2 409	906	265	73	205	230	484	186	60
2008	2 703	959	282	136	192	309	475	266	84
2009	2 797	884	307	129	220	298	470	383	106
Deutsche									
Insgesamt									
1992	-	-	-
2004	3 588	1 584	103	31	322	222	1 197	109	20
2005	4 028	1 691	176	85	340	260	1 249	174	53
2006	4 204	1 604	299	78	335	257	1 241	287	103
2007	4 309	1 602	401	116	353	299	1 068	347	123
2008	4 779	1 614	449	171	348	394	1 112	541	150
2009	4 892	1 458	495	213	415	407	970	709	225
Männlich									
1992	-	-	-
2004	1 600	675	38	11	166	52	608	38	12
2005	1 900	737	70	41	200	65	671	92	24
2006	2 007	748	88	32	183	65	708	135	48
2007	2 022	728	140	53	172	70	600	182	77
2008	2 227	701	174	57	184	85	646	287	93
2009	2 246	621	191	103	215	113	507	353	143

1) einschließlich der Prüfungsgruppe „Künstlerischer Abschluss“

2) keine Lehramtsprüfungen als Bachelor oder Master

Noch: 1. Bestandene Prüfungen in ausgewählten Jahren und nach Prüfungsgruppen

Prüfungsjahr	Bestandene Prüfungen insgesamt	Davon							
		Universitärer Abschluss			Promotionen	Lehramtsprüfungen ²⁾	Fachhochschulabschluss		
		davon					davon		
		Diplom (U) und entsprechende Abschlussprüfungen ¹⁾	Bachelor	Master			Diplom (FH) und sonstiger FH-Abschluss	Bachelor	Master
Weiblich									
1992	-	-	-
2004	1 988	909	65	20	156	170	589	71	8
2005	2 128	954	106	44	140	195	578	82	29
2006	2 197	856	211	46	152	192	533	152	55
2007	2 287	874	261	63	181	229	468	165	46
2008	2 552	913	275	114	164	309	466	254	57
2009	2 646	837	304	110	200	294	463	356	82
Ausländer insgesamt									
1992	-	-	-
2004	139	75	2	6	27	2	9	2	16
2005	192	63	5	19	55	2	21	9	18
2006	214	71	5	19	44	-	22	22	31
2007	235	63	10	29	55	1	21	29	27
2008	315	88	12	40	71	1	23	27	53
2009	279	73	5	31	54	5	20	37	54
Männlich									
1992	-	-	-
2004	74	35	1	2	23	-	4	-	9
2005	84	17	1	10	36	-	8	3	9
2006	104	27	1	10	29	-	10	12	15
2007	113	31	6	19	31	-	5	8	13
2008	164	42	5	18	43	1	14	15	26
2009	128	26	2	12	34	1	13	10	30
Weiblich									
1992	-	-	-
2004	65	40	1	4	4	2	5	2	7
2005	108	46	4	9	19	2	13	6	9
2006	110	44	4	9	15	-	12	10	16
2007	122	32	4	10	24	1	16	21	14
2008	151	46	7	22	28	-	9	12	27
2009	151	47	3	19	20	4	7	27	24

1) einschließlich der Prüfungsgruppe „Künstlerischer Abschluss“

2) keine Lehramtsprüfungen als Bachelor oder Master

2. Bestandene Prüfungen in ausgewählten Jahren, nach Prüfungsgruppen und Hochschulen

Hochschule	Jahr	Geschl.	Bestandene Prüfungen insgesamt	Davon								
				Universitärer Abschluss			Promotionen	Lehr- amtsprü- fungen ²⁾	Fachhochschulabschluss			
				davon					davon			
				Diplom (U) und entsprechende Abschlussprüfungen	Bachelor	Master			Diplom (FH) und sonstiger FH-Abschluss	Bachelor	Master	
Universitäten												
Greifswald.....	1992	z	488	244	-	-	92	152	-	-	-	
		w	292	125	-	-	36	131	-	-	-	
	2004	z	961	690	50	4	160	57	-	-	-	
		w	592	442	37	3	71	39	-	-	-	
	2005	z	991	689	73	6	158	65	-	-	-	
		w	617	448	44	2	76	47	-	-	-	
	2006	z	1 055	675	122	12	164	82	-	-	-	
		w	665	424	91	11	81	58	-	-	-	
	2007	z	1 172	731	149	12	191	89	-	-	-	
		w	764	469	110	9	107	69	-	-	-	
	2008	z	1 248	736	180	19	181	132	-	-	-	
		w	790	472	122	15	87	94	-	-	-	
	2009	z	1 279	726	186	28	206	133	-	-	-	
		w	825	470	129	19	115	92	-	-	-	
	Rostock	1992	z	1 130	734	-	-	23	373	-	-	-
			w	533	268	-	-	7	258	-	-	-
		2004	z	1 324	889	55	33	189	158	-	-	-
			w	720	456	29	21	89	125	-	-	-
2005		z	1 626	999	108	98	237	184	-	-	-	
		w	852	509	66	51	83	143	-	-	-	
2006		z	1 591	939	182	85	214	171	-	-	-	
		w	826	439	124	44	86	133	-	-	-	
2007		z	1 687	874	262	133	217	201	-	-	-	
		w	874	404	155	64	98	153	-	-	-	
2008		z	1 854	897	281	192	238	246	-	-	-	
		w	1 031	446	160	121	105	199	-	-	-	
2009		z	1 825	755	314	216	262	278	-	-	-	
		w	980	383	178	110	104	205	-	-	-	
Universitäten zusammen		1992	z	1 618	978	-	-	115	525	-	-	-
			w	825	393	-	-	43	389	-	-	-
		2004	z	2 285	1 579	105	37	349	215	-	-	-
			w	1 312	898	66	24	160	164	-	-	-
	2005	z	2 617	1 688	181	104	395	249	-	-	-	
		w	1 469	957	110	53	159	190	-	-	-	
	2006	z	2 646	1 614	304	97	378	253	-	-	-	
		w	1 491	863	215	55	167	191	-	-	-	
	2007	z	2 859	1 605	411	145	408	290	-	-	-	
		w	1 638	873	265	73	205	222	-	-	-	
	2008	z	3 102	1 633	461	211	419	378	-	-	-	
		w	1 821	918	282	136	192	293	-	-	-	
	2009	z	3 104	1 481	500	244	468	411	-	-	-	
		w	1 805	853	307	129	219	297	-	-	-	
	Kunsthochschule											
	Hochschule für Musik und Theater Rostock.....	1992	z	-	-	-	-	-	-	-	-	-
			w	-	-	-	-	-	-	-	-	-
		2004	z	89	80	-	-	-	9	-	-	-
w			59	51	-	-	-	8	-	-	-	
2005		z	79	66	-	-	-	13	-	-	-	
		w	50	43	-	-	-	7	-	-	-	
2006		z	66	61	-	-	1	4	-	-	-	
		w	38	37	-	-	-	1	-	-	-	
2007		z	70	60	-	-	-	10	-	-	-	
		w	41	33	-	-	-	8	-	-	-	
2008		z	86	69	-	-	-	17	-	-	-	
		w	57	41	-	-	-	16	-	-	-	
2009		z	52	50	-	-	1	1	-	-	-	
		w	33	31	-	-	1	1	-	-	-	

1) einschließlich der Prüfungsgruppe „Künstlerischer Abschluss“

2) keine Lehramtsprüfungen als Bachelor oder Master

Noch: 2. Bestandene Prüfungen in ausgewählten Jahren, nach Prüfungsgruppen und Hochschulen

Hochschule	Jahr	Geschl.	Bestandene Prüfungen insgesamt	Davon							
				Universitärer Abschluss			Promotionen	Lehramtsprüfungen ²⁾	Fachhochschulabschluss		
				davon					davon		
				Diplom (U) und entsprechende Abschlussprüfungen ¹⁾	Bachelor	Master			Diplom (FH) und sonstiger FH-Abschluss	Bachelor	Master
Fachhochschulen											
Neubrandenburg, University of Applied Sciences..	1992	z	-	-	-	-	-	-	-	-	-
		w	-	-	-	-	-	-	-	-	-
	2004	z	335	-	-	-	-	-	289	46	-
		w	210	-	-	-	-	-	180	30	-
	2005	z	340	-	-	-	-	-	297	40	3
		w	199	-	-	-	-	-	169	28	2
	2006	z	403	-	-	-	-	-	310	68	25
		w	249	-	-	-	-	-	177	52	20
	2007	z	296	-	-	-	-	-	191	84	21
		w	167	-	-	-	-	-	99	51	17
	2008	z	385	-	-	-	-	-	277	88	20
		w	230	-	-	-	-	-	159	54	17
	2009	z	483	-	-	-	-	-	274	176	33
		w	298	-	-	-	-	-	178	97	23
Stralsund, University of Applied Sciences..	1992	z	-	-	-	-	-	-	-	-	
		w	-	-	-	-	-	-	-	-	
	2004	z	388	-	-	-	-	-	344	34	10
		w	183	-	-	-	-	-	152	28	3
	2005	z	466	-	-	-	-	-	372	90	4
		w	188	-	-	-	-	-	145	41	2
	2006	z	456	-	-	-	-	-	289	147	20
		w	171	-	-	-	-	-	107	60	4
	2007	z	465	-	-	-	-	-	241	173	51
		w	182	-	-	-	-	-	104	68	10
	2008	z	446	-	-	-	-	-	216	181	49
		w	150	-	-	-	-	-	62	80	8
	2009	z	476	-	-	-	-	-	248	179	49
		w	177	-	-	-	-	-	83	88	6
Wismar, University of Applied Sciences Technology, Business and Design.....	1992	z	24	22	-	-	2	-	-	-	
		w	4	4	-	-	-	-	-	-	
	2004	z	532	-	-	-	-	-	475	31	26
		w	242	-	-	-	-	-	215	15	12
	2005	z	580	-	-	-	-	-	486	30	64
		w	253	-	-	-	-	-	205	14	34
	2006	z	752	-	-	-	-	-	575	88	89
		w	310	-	-	-	-	-	216	47	47
	2007	z	762	-	-	-	-	-	565	119	78
		w	327	-	-	-	-	-	227	67	33
	2008	z	985	-	-	-	-	-	552	299	134
		w	390	-	-	-	-	-	199	132	59
	2009	z	851	-	-	-	-	-	375	279	197
		w	343	-	-	-	-	-	155	111	77
Baltic College Güstrow, University of Applied Sciences	2005	z	23	-	-	-	-	-	-	23	-
		w	5	-	-	-	-	-	-	5	-
	2006	z	6	-	-	-	-	-	-	6	-
		w	3	-	-	-	-	-	-	3	-
	2007	z	-	-	-	-	-	-	-	-	-
		w	-	-	-	-	-	-	-	-	-
	2008	z	-	-	-	-	-	-	-	-	-
		w	-	-	-	-	-	-	-	-	-
	2009	z	112	-	-	-	-	-	-	112	-
		w	87	-	-	-	-	-	-	87	-

1) einschließlich der Prüfungsgruppe „Künstlerischer Abschluss“
 2) keine Lehramtsprüfungen als Bachelor oder Master

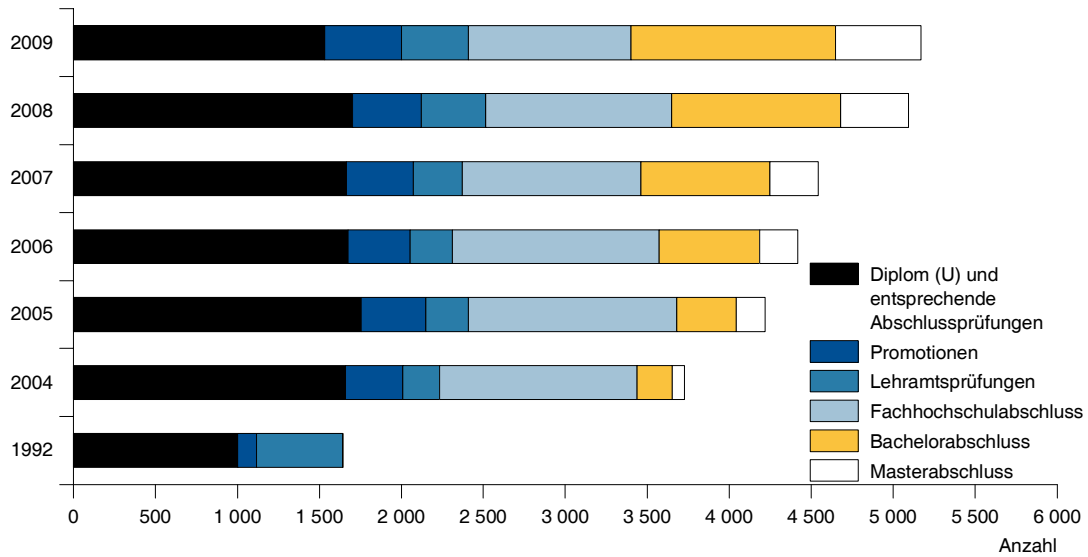
Noch: 2. Bestandene Prüfungen in ausgewählten Jahren, nach Prüfungsgruppen und Hochschulen

Hochschule	Jahr	Geschl.	Bestandene Prüfungen insgesamt	Davon								
				Universitärer Abschluss			Promotionen	Lehr- amtsprü- fungen ²⁾	Fachhochschulabschluss			
				davon					davon			
				Diplom (U) und entsprechende Abschlussprüfungen	Bachelor	Master			Diplom (FH) und sonstiger FH-Abschluss	Bachelor	Master	
Noch: Fachhochschulen												
Fachhochschulen zusammen	1992	z	24	22	-	-	2	-	-	-	-	
		w	4	4	-	-	-	-	-	-	-	
	2004	z	1 255	-	-	-	-	-	1 108	111	36	
		w	635	-	-	-	-	-	547	73	15	
	2005	z	1 409	-	-	-	-	-	1 155	183	71	
		w	645	-	-	-	-	-	519	88	38	
	2006	z	1 617	-	-	-	-	-	1 174	309	134	
		w	733	-	-	-	-	-	500	162	71	
	2007	z	1 523	-	-	-	-	-	997	376	150	
		w	676	-	-	-	-	-	430	186	60	
	2008	z	1 816	-	-	-	-	-	1 045	568	203	
		w	770	-	-	-	-	-	420	266	84	
	2009	z	1 922	-	-	-	-	-	897	746	279	
		w	905	-	-	-	-	-	416	383	106	
	Verwaltungsfachhochschule											
	Güstrow, Fachhochschule für öffentliche Verwaltung, Polizei und Rechtspflege	1992	z	-	-	-	-	-	-	-	-	-
			w	-	-	-	-	-	-	-	-	-
		2004	z	98	-	-	-	-	-	98	-	-
w			47	-	-	-	-	-	47	-	-	
2005		z	115	-	-	-	-	-	115	-	-	
		w	72	-	-	-	-	-	72	-	-	
2006		z	89	-	-	-	-	-	89	-	-	
		w	45	-	-	-	-	-	45	-	-	
2007		z	92	-	-	-	-	-	92	-	-	
		w	54	-	-	-	-	-	54	-	-	
2008		z	90	-	-	-	-	-	90	-	-	
		w	55	-	-	-	-	-	55	-	-	
2009		z	93	-	-	-	-	-	93	-	-	
		w	54	-	-	-	-	-	54	-	-	
Hochschulen												
Insgesamt.....		1992	z	1 642	1 000	-	-	117	525	-	-	-
			w	829	397	-	-	43	389	-	-	-
		2004	z	3 727	1 659	105	37	349	224	1 206	111	36
	w		2 053	949	66	24	160	172	594	73	15	
	2005	z	4 220	1 754	181	104	395	262	1 270	183	71	
		w	2 236	1 000	110	53	159	197	591	88	38	
	2006	z	4 418	1 675	304	97	379	257	1 263	309	134	
		w	2 307	900	215	55	167	192	545	162	71	
	2007	z	4 544	1 665	411	145	408	300	1 089	376	150	
		w	2 409	906	265	73	205	230	484	186	60	
	2008	z	5 094	1 702	461	211	419	395	1 135	568	203	
		w	2 703	959	282	136	192	309	475	266	84	
	2009	z	5 171	1 531	500	244	469	412	990	746	279	
		w	2 797	884	307	129	220	298	470	383	106	
	davon											
	Wintersemester 2008/09.	z	2 378	812	197	103	241	188	459	254	124	
		w	1 286	499	118	53	120	134	205	110	47	
	Sommersemester 2009...	z	2 793	719	303	141	228	224	531	492	155	
		w	1 511	385	189	76	100	164	265	273	59	

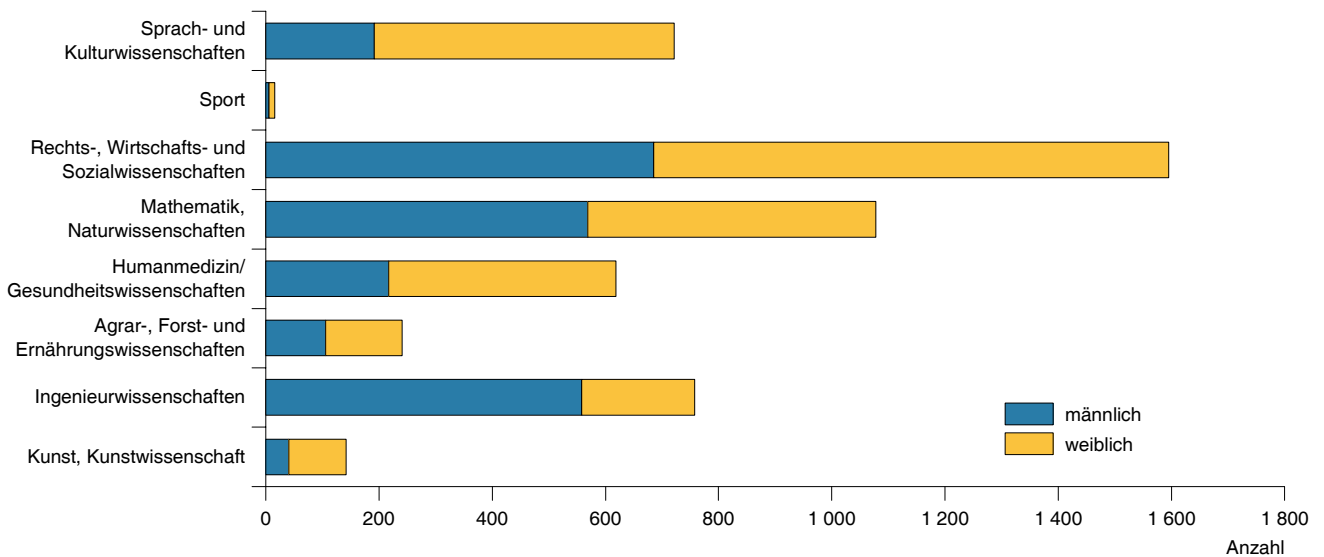
1) einschließlich der Prüfungsgruppe „Künstlerischer Abschluss“

2) keine Lehramtsprüfungen als Bachelor oder Master

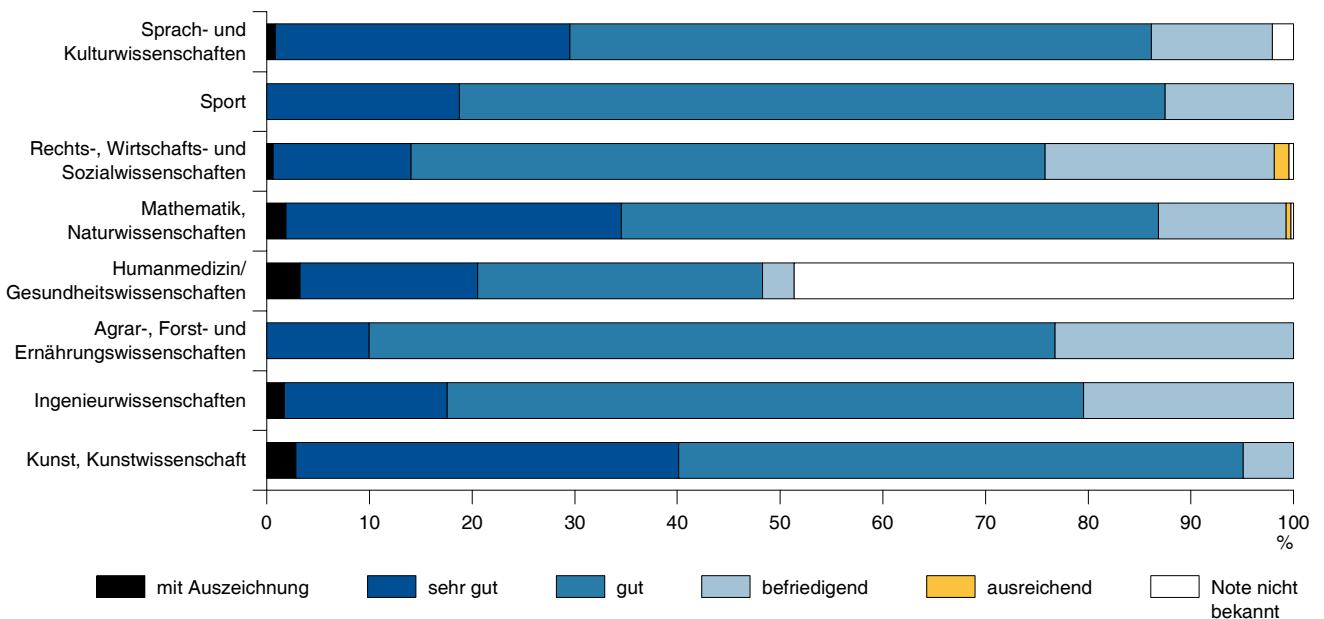
Bestandene Prüfungen nach Jahren und Prüfungsgruppen



Bestandene Prüfungen 2009 nach Fächergruppen und Geschlecht



Bestandene Prüfungen 2009 nach Fächergruppen und Gesamtnote



3. Bestandene Prüfungen in ausgewählten Jahren

Lfd. Nr.	Fächergruppe	Jahr	Bestandene Prüfungen insgesamt			Universitärer Abschluss									Da
						davon									
			Diplom (U) und entsprechende Abschlussprüfungen ¹⁾			Bachelor			Master						
												i	m	w	z
1	Sprach- und Kulturwissenschaften	1992	227	34	193	17	5	12	-	-	-	-	-	-	
2		2004	461	111	350	242	60	182	36	9	27	12	2	10	
3		2005	595	147	448	259	57	202	77	18	59	48	19	29	
4		2006	617	132	485	258	54	204	157	31	126	40	14	26	
5		2007	682	176	506	222	58	164	188	40	148	61	20	41	
6		2008	700	169	531	165	36	129	196	52	144	85	21	64	
7		2009	722	192	530	165	40	125	150	41	109	111	37	74	
8	Sport	1992	42	19	23	-	-	-	-	-	-	-	-	-	
9		2004	44	14	30	27	9	18	5	1	4	-	-	-	
10		2005	47	13	34	34	12	22	6	1	5	-	-	-	
11		2006	59	29	30	31	17	14	23	11	12	-	-	-	
12		2007	36	7	29	15	2	13	12	4	8	1	-	1	
13		2008	47	25	22	30	20	10	7	5	2	6	-	6	
14		2009	16	6	10	8	4	4	1	-	1	1	1	-	
15	Rechts-, Wirtschafts- und Sozialwissenschaften.....	1992	45	16	29	43	14	29	-	-	-	-	-	-	
16		2004	1 208	466	742	416	188	228	19	7	12	23	10	13	
17		2005	1 289	533	756	443	194	249	48	22	26	44	22	22	
18		2006	1 327	577	750	440	225	215	66	20	46	33	12	21	
19		2007	1 372	583	789	421	204	217	122	57	65	25	10	15	
20		2008	1 620	691	929	469	230	239	124	55	69	59	17	42	
21		2009	1 595	685	910	271	143	128	202	92	110	60	30	30	
22	Mathematik, Naturwissenschaften	1992	502	205	297	192	88	104	-	-	-	-	-	-	
23		2004	668	352	316	384	158	226	14	7	7	2	1	1	
24		2005	948	538	410	514	235	279	23	18	5	7	5	2	
25		2006	931	542	389	469	240	229	21	18	3	7	2	5	
26		2007	945	502	443	522	239	283	13	10	3	7	6	1	
27		2008	1 014	532	482	510	207	303	56	40	16	13	8	5	
28		2009	1 078	569	509	546	237	309	57	28	29	12	9	3	
29	Humanmedizin/ Gesundheitswissenschaften.....	1992	333	173	160	283	140	143	-	-	-	-	-	-	
30		2004	426	198	228	266	128	138	-	-	-	-	-	-	
31		2005	416	180	236	211	91	120	-	-	-	-	-	-	
32		2006	456	161	295	223	86	137	-	-	-	-	-	-	
33		2007	516	198	318	271	110	161	-	-	-	-	-	-	
34		2008	508	198	310	306	118	188	-	-	-	-	-	-	
35		2009	619	217	402	359	120	239	-	-	-	-	-	-	
36	Agrar-, Forst- und Ernährungswissenschaften.....	1992	150	84	66	150	84	66	-	-	-	-	-	-	
37		2004	173	79	94	35	11	24	29	15	14	-	-	-	
38		2005	176	76	100	20	6	14	26	11	15	-	-	-	
39		2006	164	86	78	7	3	4	29	9	20	11	8	3	
40		2007	180	98	82	7	2	5	40	19	21	25	12	13	
41		2008	187	91	96	1	-	1	30	11	19	20	7	13	
42		2009	241	106	135	-	-	-	41	18	23	23	9	14	
43	Ingenieurwissenschaften.....	1992	290	267	23	284	261	23	-	-	-	-	-	-	
44		2004	589	405	184	195	125	70	-	-	-	-	-	-	
45		2005	631	458	173	192	135	57	-	-	-	5	5	-	
46		2006	716	536	180	166	121	45	-	-	-	6	6	-	
47		2007	664	526	138	135	111	24	25	16	9	24	23	1	
48		2008	852	636	216	140	103	37	35	16	19	27	22	5	
49		2009	758	558	200	115	81	34	27	13	14	34	29	5	
50	Kunst, Kunstwissenschaften.....	1992	53	15	38	31	11	20	-	-	-	-	-	-	
51		2004	158	49	109	94	31	63	2	-	2	-	-	-	
52		2005	118	39	79	81	24	57	1	1	-	-	-	-	
53		2006	148	48	100	81	29	52	8	-	8	-	-	-	
54		2007	149	45	104	72	33	39	11	-	11	2	1	1	
55		2008	166	49	117	81	29	52	13	-	13	1	-	1	
56		2009	142	41	101	67	22	45	22	1	21	3	-	3	
57	Insgesamt	1992	1 642	813	829	1 000	603	397	-	-	-	-	-	-	
58		2004	3 727	1 674	2 053	1 659	710	949	105	39	66	37	13	24	
59		2005	4 220	1 984	2 236	1 754	754	1 000	181	71	110	104	51	53	
60		2006	4 418	2 111	2 307	1 675	775	900	304	89	215	97	42	55	
61		2007	4 544	2 135	2 409	1 665	759	906	411	146	265	145	72	73	
62		2008	5 094	2 391	2 703	1 702	743	959	461	179	282	211	75	136	
63		2009	5 171	2 374	2 797	1 531	647	884	500	193	307	244	115	129	

1) einschließlich der Prüfungsgruppe „Künstlerischer Abschluss“
2) keine Lehramtsprüfungen als Bachelor oder Master

nach Prüfungs- und Fächergruppen

von															Jahr	Lfd. Nr.
Promotionen			Lehramtsprüfungen ²⁾			Fachhochschulabschluss										
						davon										
						Diplom (FH) und sonstiger FH-Abschluss			Bachelor			Master				
z	m	w	z	m	w	z	m	w	z	m	w	z	m	w		
21	10	11	189	19	170	-	-	-	-	-	-	-	-	-	1992	1
27	18	9	144	22	122	-	-	-	-	-	-	-	-	-	2004	2
42	18	24	169	35	134	-	-	-	-	-	-	-	-	-	2005	3
19	9	10	143	24	119	-	-	-	-	-	-	-	-	-	2006	4
27	14	13	184	44	140	-	-	-	-	-	-	-	-	-	2007	5
23	12	11	231	48	183	-	-	-	-	-	-	-	-	-	2008	6
45	21	24	251	53	198	-	-	-	-	-	-	-	-	-	2009	7
3	1	2	39	18	21	-	-	-	-	-	-	-	-	-	1992	8
1	-	1	11	4	7	-	-	-	-	-	-	-	-	-	2004	9
1	-	1	6	-	6	-	-	-	-	-	-	-	-	-	2005	10
-	-	-	5	1	4	-	-	-	-	-	-	-	-	-	2006	11
1	-	1	7	1	6	-	-	-	-	-	-	-	-	-	2007	12
-	-	-	4	-	4	-	-	-	-	-	-	-	-	-	2008	13
1	1	-	5	-	5	-	-	-	-	-	-	-	-	-	2009	14
2	2	-	-	-	-	-	-	-	-	-	-	-	-	-	1992	15
49	27	22	4	2	2	620	214	406	67	11	56	10	7	3	2004	16
65	47	18	9	4	5	613	220	393	63	22	41	4	2	2	2005	17
72	48	24	5	2	3	600	240	360	102	25	77	9	5	4	2006	18
55	32	23	4	2	2	591	237	354	131	29	102	23	12	11	2007	19
52	28	24	6	3	3	613	258	355	248	76	172	49	24	25	2008	20
51	34	17	10	5	5	573	243	330	339	89	250	89	49	40	2009	21
33	20	13	277	97	180	-	-	-	-	-	-	-	-	-	1992	22
95	60	35	33	16	17	139	109	30	1	1	-	-	-	-	2004	23
115	77	38	58	16	42	194	155	39	37	32	5	-	-	-	2005	24
126	72	54	77	27	50	148	116	32	74	59	15	9	8	1	2006	25
117	57	60	67	11	56	95	72	23	90	78	12	34	29	5	2007	26
144	87	57	105	28	77	75	66	9	78	66	12	33	30	3	2008	27
132	72	60	121	44	77	71	61	10	89	75	14	50	73	7	2009	28
50	33	17	-	-	-	-	-	-	-	-	-	-	-	-	1992	29
160	70	90	-	-	-	-	-	-	-	-	-	-	-	-	2004	30
147	73	74	-	-	-	31	10	21	24	5	19	3	1	2	2005	31
121	53	68	-	-	-	21	4	17	60	10	50	31	8	23	2006	32
167	71	96	-	-	-	1	1	-	56	12	44	21	4	17	2007	33
148	69	79	-	-	-	-	-	-	40	9	31	14	2	12	2008	34
197	86	111	-	-	-	-	-	-	44	8	36	19	3	16	2009	35
-	-	-	-	-	-	-	-	-	-	-	-	-	-	-	1992	36
-	-	-	-	-	-	97	43	54	12	10	2	-	-	-	2004	37
5	4	1	-	-	-	109	48	61	16	7	9	-	-	-	2005	38
8	3	5	-	-	-	101	57	44	8	6	2	-	-	-	2006	39
14	6	8	-	-	-	66	38	28	28	21	7	-	-	-	2007	40
9	5	4	-	-	-	85	44	41	36	23	13	6	1	5	2008	41
6	3	3	-	-	-	88	35	53	75	36	39	8	5	3	2009	42
6	6	-	-	-	-	-	-	-	-	-	-	-	-	-	1992	43
16	13	3	4	4	-	317	233	84	31	16	15	26	14	12	2004	44
19	16	3	6	4	2	302	239	63	43	29	14	64	30	34	2005	45
28	23	5	10	5	5	356	292	64	65	47	18	85	42	43	2006	46
27	23	4	11	8	3	299	250	49	71	50	21	72	45	27	2007	47
37	25	12	19	4	15	327	276	51	166	128	38	101	62	39	2008	48
32	30	2	13	9	4	225	168	57	199	155	44	113	73	40	2009	49
2	2	-	20	2	18	-	-	-	-	-	-	-	-	-	1992	50
1	1	-	28	4	24	33	13	20	-	-	-	-	-	-	2004	51
1	1	-	14	6	8	21	7	14	-	-	-	-	-	-	2005	52
5	4	1	17	6	11	37	9	28	-	-	-	-	-	-	2006	53
-	-	-	27	4	23	37	7	30	-	-	-	-	-	-	2007	54
6	1	5	30	3	27	35	16	19	-	-	-	-	-	-	2008	55
5	2	3	12	3	9	33	13	20	-	-	-	-	-	-	2009	56
117	74	43	525	136	389	-	-	-	-	-	-	-	-	-	1992	57
349	189	160	224	52	172	1 206	612	594	111	38	73	36	21	15	2004	58
395	236	159	262	65	197	1 270	679	591	183	95	88	71	33	38	2005	59
379	212	167	257	65	192	1 263	718	545	309	147	162	134	63	71	2006	60
408	203	205	300	70	230	1 089	605	484	376	190	186	150	90	60	2007	61
419	227	192	395	86	309	1 135	660	475	568	302	266	203	119	84	2008	62
469	249	220	412	114	298	990	520	470	746	363	383	279	173	106	2009	63

4. Abgelegte, bestandene und endgültig nicht bestandene Prüfungen 2009 nach Fächergruppen, Studienbereichen und Hochschulart

Fächergruppe Studienbereich	Geschl.	Abgelegte Prüfungen insgesamt	Davon					
			bestanden			endgültig nicht bestanden		
			zusammen	Deutsche	Ausländer	zusammen	Deutsche	Ausländer
Universitäten								
Sprach- und Kulturwissenschaften								
Evangelische Theologie, - Reli- gionslehre (STB).....	m	8	8	8	-	-	-	-
	w	10	9	9	-	1	1	-
	i	18	17	17	-	1	1	-
Philosophie (STB)	m	5	5	5	-	-	-	-
	w	11	10	9	1	1	1	-
	i	16	15	14	1	1	1	-
Geschichte (STB).....	m	65	62	61	1	3	3	-
	w	49	48	46	2	1	1	-
	i	114	110	107	3	4	4	-
Altphilologie (klass. Philologie), Neugriechisch STB).....	m	2	2	2	-	-	-	-
	w	3	3	3	-	-	-	-
	i	5	5	5	-	-	-	-
Germanistik (Deutsch, germanische Sprachen ohne Anglistik) (STB)....	m	44	39	37	2	5	4	1
	w	203	197	187	10	6	6	-
	i	247	236	224	12	11	10	1
Anglistik, Amerikanistik (STB)	m	19	19	19	-	-	-	-
	w	91	86	82	4	5	5	-
	i	110	105	101	4	5	5	-
Romanistik (STB).....	m	1	1	1	-	-	-	-
	w	16	16	16	-	-	-	-
	i	17	17	17	-	-	-	-
Slawistik, Baltistik, Finno-Ugristik (STB)	m	4	3	3	-	1	1	-
	w	11	10	9	1	1	1	-
	i	15	13	12	1	2	2	-
Psychologie (STB).....	m	11	11	10	1	-	-	-
	w	36	36	36	-	-	-	-
	i	47	47	46	1	-	-	-
Erziehungswissenschaften (STB)....	m	37	37	36	1	-	-	-
	w	85	85	82	3	-	-	-
	i	122	122	118	4	-	-	-
Sonderpädagogik (STB).....	m	5	5	5	-	-	-	-
	w	31	30	29	1	1	1	-
	i	36	35	34	1	1	1	-
Sprach- und Kulturwissenschaften zusammen	m	201	192	187	5	9	8	1
	w	546	530	508	22	16	16	-
	i	747	722	695	27	25	24	1
Sport								
Sport, Sportwissenschaft (STB)	m	6	6	6	-	-	-	-
	w	11	10	10	-	1	1	-
	i	17	16	16	-	1	1	-
Sport zusammen	m	6	6	6	-	-	-	-
	w	11	10	10	-	1	1	-
	i	17	16	16	-	1	1	-
Rechts-, Wirtschafts- und Sozial- wissenschaften								
Rechts-, Wirtschafts- und Sozial- wissenschaften allgemein.....	m	8	8	7	1	-	-	-
	w	21	20	20	-	1	-	1
	i	29	28	27	1	1	-	1

Noch: 4. Abgelegte, bestandene und endgültig nicht bestandene Prüfungen 2009 nach Fächergruppen, Studienbereichen und Hochschulart

Fächergruppe Studienbereich	Geschl.	Abgelegte Prüfungen insgesamt	Davon					
			bestanden			endgültig nicht bestanden		
			zusammen	Deutsche	Ausländer	zusammen	Deutsche	Ausländer
Noch: Universitäten								
Politikwissenschaften (STB).....	m	56	53	53	-	3	2	1
	w	40	40	40	-	-	-	-
	i	96	93	93	-	3	2	1
Sozialwissenschaften (STB).....	m	33	30	30	-	3	2	1
	w	72	61	60	1	11	10	1
	i	105	91	90	1	14	12	2
Rechtswissenschaften (STB)	m	39	36	35	1	3	3	-
	w	34	28	22	6	6	6	-
	i	73	64	57	7	9	9	-
Wirtschaftswissenschaften (STB)....	m	192	155	151	4	37	33	4
	w	156	138	129	9	18	16	2
	i	348	293	280	13	55	49	6
Wirtschaftsingenieurwesen mit wirtschaftswissenschaftlichem Schwerpunkt.....	m	22	22	22	-	-	-	-
	w	3	3	3	-	-	-	-
	i	25	25	25	-	-	-	-
Rechts-, Wirtschafts- und Sozial- wissenschaften zusammen	m	350	304	298	6	46	40	6
	w	326	290	274	16	36	32	4
	i	676	594	572	22	82	72	10
Mathematik, Naturwissenschaften								
Mathematik, Naturwissenschaften allgm. (STB)	m	5	5	5	-	-	-	-
	w	6	6	6	-	-	-	-
	i	11	11	11	-	-	-	-
Mathematik (STB)	m	37	37	36	1	-	-	-
	w	49	49	47	2	-	-	-
	i	86	86	83	3	-	-	-
Informatik (STB).....	m	74	74	71	3	-	-	-
	w	12	11	10	1	1	1	-
	i	86	85	81	4	1	1	-
Physik, Astronomie (STB)	m	68	65	59	6	3	3	-
	w	7	6	3	3	1	1	-
	i	75	71	62	9	4	4	-
Chemie (STB)	m	60	60	52	8	-	-	-
	w	53	53	51	2	-	-	-
	i	113	113	103	10	-	-	-
Pharmazie (STB).....	m	32	32	31	1	-	-	-
	w	84	84	82	2	-	-	-
	i	116	116	113	3	-	-	-
Biologie (STB)	m	87	87	83	4	-	-	-
	w	231	228	222	6	3	3	-
	i	318	315	305	10	3	3	-
Geowissenschaften (ohne Geogra- phie) (STB)	m	10	9	8	1	1	1	-
	w	16	14	12	2	2	2	-
	i	26	23	20	3	3	3	-
Geographie (STB)	m	23	21	21	-	2	2	-
	w	29	27	26	1	2	2	-
	i	52	48	47	1	4	4	-
Mathematik, Naturwissenschaften zusammen	m	396	390	366	24	6	6	-
	w	487	478	459	19	9	9	-
	i	883	868	825	43	15	15	-

Noch: 4. Abgelegte, bestandene und endgültig nicht bestandene Prüfungen 2009 nach Fächergruppen, Studienbereichen und Hochschulart

Fächergruppe Studienbereich	Ge- schl.	Abgelegte Prüfungen insgesamt	Davon					
			bestanden			endgültig nicht bestanden		
			zusammen	Deutsche	Ausländer	zusammen	Deutsche	Ausländer
Noch: Universitäten								
Humanmedizin/Gesundheitswissenschaften								
Humanmedizin (ohne Zahnmedizin) (STB)	m	170	170	159	11	-	-	-
	w	301	300	285	15	1	1	-
	i	471	470	444	26	1	1	-
Zahnmedizin (STB)	m	36	36	34	2	-	-	-
	w	50	50	49	1	-	-	-
	i	86	86	83	3	-	-	-
Humanmedizin/Gesundheitswissenschaften zusammen	m	206	206	193	13	-	-	-
	w	351	350	334	16	1	1	-
	i	557	556	527	29	1	1	-
Agrar-, Forst- und Ernährungswissenschaften								
Landespflege, Umweltgestaltung (STB)	m	2	2	1	1	-	-	-
	w	-	-	-	-	-	-	-
	i	2	2	1	1	-	-	-
Agrarwissenschaften, Lebensmittel- und Getränketechnologie	m	30	28	27	1	2	2	-
	w	44	40	40	-	4	3	1
	i	74	68	67	1	6	5	1
Agrar-, Forst- und Ernährungswissenschaften zusammen	m	32	30	28	2	2	2	-
	w	44	40	40	-	4	3	1
	i	76	70	68	2	6	5	1
Ingenieurwissenschaften								
Ingenieurwesen allgemein (STB).....	m	9	9	9	-	-	-	-
	w	4	4	4	-	-	-	-
	i	13	13	13	-	-	-	-
Maschinenbau/Verfahrenstechnik (STB)	m	107	66	63	3	41	38	3
	w	20	9	9	-	11	11	-
	i	127	75	72	3	52	49	3
Elektrotechnik (STB)	m	44	44	35	9	-	-	-
	w	6	6	4	2	-	-	-
	i	50	50	39	11	-	-	-
Verkehrstechnik, Nautik (STB)	m	2	2	2	-	-	-	-
	w	-	-	-	-	-	-	-
	i	2	2	2	-	-	-	-
Raumplanung (STB).....	m	40	28	27	1	12	12	-
	w	43	39	39	-	4	3	1
	i	83	67	66	1	16	15	1
Bauingenieurwesen (STB).....	m	13	13	12	1	-	-	-
	w	1	1	1	-	-	-	-
	i	14	14	13	1	-	-	-
Ingenieurwissenschaften zusammen	m	215	162	148	14	53	50	3
	w	74	59	57	2	15	14	1
	i	289	221	205	16	68	64	4
Kunst, Kunstwissenschaft								
Kunst, Kunstwissenschaft allgemein (STB)	m	4	4	4	-	-	-	-
	w	33	32	32	-	1	1	-
	i	37	36	36	-	1	1	-

Noch: 4. Abgelegte, bestandene und endgültig nicht bestandene Prüfungen 2009 nach Fächergruppen, Studienbereichen und Hochschulart

Fächergruppe Studienbereich	Ge- schl.	Abgelegte Prüfungen insgesamt	Davon					
			bestanden			endgültig nicht bestanden		
			zusammen	Deutsche	Ausländer	zusammen	Deutsche	Ausländer
Noch: Universitäten								
Bildende Kunst (STB).....	m	-	-	-	-	-	-	-
	w	9	8	8	-	1	1	-
	i	9	8	8	-	1	1	-
Darstellende Kunst, Film und Fern- sehen, Theaterwissenschaften (STB).....	m	-	-	-	-	-	-	-
	w	2	2	2	-	-	-	-
	i	2	2	2	-	-	-	-
Musik, Musikwissenschaft (STB).....	m	6	5	5	-	1	1	-
	w	8	6	6	-	2	2	-
	i	14	11	11	-	3	3	-
Kunst, Kunstwissenschaft zusammen	m	10	9	9	-	1	1	-
	w	52	48	48	-	4	4	-
	i	62	57	57	-	5	5	-
Universitäten insgesamt.....	m	1 416	1 299	1 235	64	117	107	10
	w	1 891	1 805	1 730	75	86	80	6
	i	3 307	3 104	2 965	139	203	187	16
Kunsthochschulen								
Kunst, Kunstwissenschaft								
Darstellende Kunst, Film und Fern- sehen, Theaterwissenschaften (STB).....	m	4	4	3	1	-	-	-
	w	3	3	3	-	-	-	-
	i	7	7	6	1	-	-	-
Musik, Musikwissenschaft (STB).....	m	15	15	5	10	-	-	-
	w	30	30	12	18	-	-	-
	i	45	45	17	28	-	-	-
Kunst, Kunstwissenschaft zusammen	m	19	19	8	11	-	-	-
	w	33	33	15	18	-	-	-
	i	52	52	23	29	-	-	-
Kunsthochschule insgesamt	m	19	19	8	11	-	-	-
	w	33	33	15	18	-	-	-
	i	52	52	23	29	-	-	-
Fachhochschulen								
Rechts-, Wirtschafts- und Sozial- wissenschaften								
Sozialwesen (STB).....	m	36	36	35	1	-	-	-
	w	130	130	130	-	-	-	-
	i	166	166	165	1	-	-	-
Rechtswissenschaft (STB)	m	17	17	17	-	-	-	-
	w	44	44	44	-	-	-	-
	i	61	61	61	-	-	-	-
Verwaltungswissenschaft (STB)	m	7	7	7	-	-	-	-
	w	29	29	29	-	-	-	-
	i	36	36	36	-	-	-	-
Wirtschaftswissenschaften (STB)....	m	228	228	211	17	-	-	-
	w	351	350	323	27	1	1	-
	i	579	578	534	44	1	1	-
Wirtschaftsingenieurwesen mit wirtschaftswissenschaftlichem Schwerpunkt.....	m	54	54	54	-	-	-	-
	w	13	13	13	-	-	-	-
	i	67	67	67	-	-	-	-
Rechts-, Wirtschafts- und Sozial- wissenschaften zusammen	m	342	342	324	18	-	-	-
	w	567	566	539	27	1	1	-
	i	909	908	863	45	1	1	-

Noch: 4. Abgelegte, bestandene und endgültig nicht bestandene Prüfungen 2009 nach Fächergruppen, Studienbereichen und Hochschulart

Fächergruppe Studienbereich	Ge- schl.	Abgelegte Prüfungen insgesamt	Davon					
			bestanden			endgültig nicht bestanden		
			zusammen	Deutsche	Ausländer	zusammen	Deutsche	Ausländer
Noch: Fachhochschulen								
Mathematik, Naturwissenschaften								
Informatik (STB)	m	179	179	169	10	-	-	-
	w	31	31	23	8	-	-	-
	i	210	210	192	18	-	-	-
Mathematik, Naturwissenschaften zusammen	m	179	179	169	10	-	-	-
	w	31	31	23	8	-	-	-
	i	210	210	192	18	-	-	-
Humanmedizin/Gesundheits- wissenschaften								
Gesundheitswissenschaften allgemein (STB)	m	11	11	11	-	-	-	-
	w	52	52	52	-	-	-	-
	i	63	63	63	-	-	-	-
Humanmedizin/Gesundheitswissen- schaften zusammen	m	11	11	11	-	-	-	-
	w	52	52	52	-	-	-	-
	i	63	63	63	-	-	-	-
Agrar-, Forst- und Ernährungs- wissenschaften								
Landespflege, Umweltgestaltung (STB)	m	24	19	19	-	5	4	1
	w	41	41	38	3	-	-	-
	i	65	60	57	3	5	4	1
Agrarwissenschaften, Lebensmittel- und Getränketechnologie	m	68	57	56	1	11	11	-
	w	58	54	54	-	4	3	1
	i	126	111	110	1	15	14	1
Agrar-, Forst- und Ernährungs- wissenschaften zusammen	m	92	76	75	1	16	15	1
	w	99	95	92	3	4	3	1
	i	191	171	167	4	20	18	2
Ingenieurwissenschaften								
Wirtschaftsingenieurwesen mit ingenieurwissenschaftlichem Schwerpunkt	m	6	6	6	-	-	-	-
	w	13	13	13	-	-	-	-
	i	19	19	19	-	-	-	-
Maschinenbau/Verfahrenstechnik (STB)	m	100	100	99	1	-	-	-
	w	9	9	9	-	-	-	-
	i	109	109	108	1	-	-	-
Elektrotechnik (STB)	m	78	78	76	2	-	-	-
	w	2	2	2	-	-	-	-
	i	80	80	78	2	-	-	-
Verkehrstechnik, Nautik (STB)	m	51	51	51	-	-	-	-
	w	7	7	7	-	-	-	-
	i	58	58	58	-	-	-	-
Architektur, Innenarchitektur (STB) .	m	46	46	30	16	-	-	-
	w	72	72	56	16	-	-	-
	i	118	118	86	32	-	-	-
Raumplanung (STB)	m	6	6	5	1	-	-	-
	w	4	4	4	-	-	-	-
	i	10	10	9	1	-	-	-
Bauingenieurwesen (STB)	m	72	72	69	3	-	-	-
	w	18	18	16	2	-	-	-
	i	90	90	85	5	-	-	-

Noch: 4. Abgelegte, bestandene und endgültig nicht bestandene Prüfungen 2009 nach Fächergruppen, Studienbereichen und Hochschulart

Fächergruppe Studienbereich	Ge- schl.	Abgelegte Prüfungen insgesamt	Davon					
			bestanden			endgültig nicht bestanden		
			zusammen	Deutsche	Ausländer	zusammen	Deutsche	Ausländer
Noch: Fachhochschulen Noch: Hochschule Wismar, University of Technology, Business and Design								
Vermessungswesen (STB).....	m	44	37	36	1	7	7	-
	w	16	16	14	2	-	-	-
	i	60	53	50	3	7	7	-
Ingenieurwissenschaften zusammen	m	403	396	372	24	7	7	-
	w	141	141	121	20	-	-	-
	i	544	537	493	44	7	7	-
Kunst, Kunstwissenschaft								
Gestaltung (STB)	m	13	13	13	-	-	-	-
	w	20	20	20	-	-	-	-
	i	33	33	33	-	-	-	-
Kunst, Kunstwissenschaft zusammen	m	13	13	13	-	-	-	-
	w	20	20	20	-	-	-	-
	i	33	33	33	-	-	-	-
Fachhochschulen insgesamt.....	m	1 040	1 017	964	53	23	22	1
	w	910	905	847	58	5	4	1
	i	1 950	1 922	1 811	111	28	26	2
Verwaltungsfachhochschulen								
Rechts-, Wirtschafts- und Sozial- wissenschaften								
Verwaltungswissenschaft (STB)	m	42	39	39	-	3	3	-
	w	54	54	54	-	-	-	-
	i	96	93	93	-	3	3	-
Rechts-, Wirtschafts- und Sozial- wissenschaften zusammen	m	42	39	39	-	3	3	-
	w	54	54	54	-	-	-	-
	i	96	93	93	-	3	3	-
Verwaltungsfachhochschulen insgesamt	m	42	39	39	-	3	3	-
	w	54	54	54	-	-	-	-
	i	96	93	93	-	3	3	-
Hochschulen								
Hochschulen Insgesamt.....	m	2 517	2 374	2 246	128	143	132	11
	w	2 888	2 797	2 646	151	91	84	7
	i	5 405	5 171	4 892	279	234	216	18

**5. Von Absolventen bestandene Prüfungen 2009 nach Fachsemestern,
Fächer- und Prüfungsgruppen und Hochschulart**

Fächergruppe ----- Prüfungsgruppe	Bestandene Prüfungen insgesamt	Davon Abschluss im ... Fachsemester				
		6. oder niedriger	7. – 10.	11. – 14.	15. oder höherem	ohne Angabe
Universitäten						
Sprach- und Kulturwissenschaften						
Diplom (U) und entsprechende Abschlussprüfungen	165	-	28	99	38	-
Bachelor (U)	150	39	100	10	1	-
Master (U)	111	92	19	-	-	-
Promotionen.....	45	-	-	-	-	45
LA Grund- u. Hauptschule	25	-	15	7	3	-
LA Realschulen/Sekundarstufe I	18	-	9	8	1	-
LA Gymnasien/Sekundarst. II, allgem. Schulen	172	-	33	103	36	-
LA Sonderschule.....	36	-	19	16	1	-
Sprach- und Kulturwissenschaften zusammen	722	131	223	243	80	45
Sport						
Diplom (U) und entsprechende Abschlussprüfungen	8	-	-	4	4	-
Bachelor (U)	1	-	-	-	1	-
Master (U)	1	1	-	-	-	-
Promotionen.....	1	-	-	-	-	1
LA Grund- u. Hauptschule	3	-	1	2	-	-
LA Realschulen/Sekundarstufe I	2	-	1	1	-	-
Sport zusammen	16	1	2	7	5	1
Rechts-, Wirtschafts- und Sozialwissen- schaften						
Diplom (U) und entsprechende Abschlussprüfungen	271	-	110	150	11	-
Bachelor (U)	202	116	81	5	-	-
Master (U)	60	54	6	-	-	-
Promotionen.....	51	-	-	-	-	51
LA Realschulen/Sekundarstufe I	3	-	3	-	-	-
LA Gymnasien/Sekundarst. II, allgem. Schulen	7	-	1	4	2	-
Rechts-, Wirtschafts- und Sozial- wissenschaften zusammen	594	170	201	159	13	51
Mathematik, Naturwissenschaften						
Diplom (U) und entsprechende Abschlussprüfungen	546	-	200	321	25	-
Bachelor (U)	57	35	19	3	-	-
Master (U)	12	9	3	-	-	-
Promotionen.....	132	-	1	-	-	131

Noch: 5. Von Absolventen bestandene Prüfungen 2009 nach Fachsemestern,
Fächer- und Prüfungsgruppen und Hochschulart

Fächergruppe Prüfungsgruppe	Bestandene Prüfungen insgesamt	Davon Abschluss im ... Fachsemester				
		6. oder niedriger	7. – 10.	11. – 14.	15. oder höherem	ohne Angabe
Noch: Universitäten						
LA Grund- u. Hauptschule	14	-	3	11	-	-
LA Realschulen/Sekundarstufe I	7	-	2	5	-	-
LA Gymnasien/Sekundarst. II, allgem. Schulen	100	-	27	55	18	-
Mathematik, Naturwissenschaften zusammen	868	44	255	395	43	131
Humanmedizin/Gesundheitswissen- schaften						
Diplom (U) und entsprechende Abschlussprüfungen	359	-	20	281	58	-
Promotionen.....	197	-	-	-	-	197
Humanmedizin/Gesundheitswissenschaften zusammen	556	-	20	281	58	197
Agrar-, Forst- und Ernährungs- wissenschaften						
Bachelor (U).....	41	22	19	-	-	-
Master (U)	23	23	-	-	-	-
Promotionen.....	6	-	-	-	-	6
Agrar-, Forst- und Ernährungswissenschaften zusammen	70	45	19	-	-	6
Ingenieurwissenschaften						
Diplom (U) und entsprechende Abschlussprüfungen	115	-	7	94	14	-
Bachelor (U).....	27	10	17	-	-	-
Master (U)	34	31	3	-	-	-
Promotionen.....	32	-	-	-	-	32
LA Grund- u. Hauptschule	1	-	-	1	-	-
LA Realschulen/Sekundarstufe I	3	-	2	1	-	-
LA Gymnasien/Sekundarst. II, allgem. Schulen	9	-	1	5	3	-
Ingenieurwissenschaften zusammen	221	41	30	101	17	32
Kunst, Kunstwissenschaft						
Diplom (U) und entsprechende Abschlussprüfungen	17	-	2	11	4	-
Bachelor (U).....	22	3	14	5	-	-
Master (U)	3	2	1	-	-	-
Promotionen.....	4	-	-	-	-	4
LA Grund- u. Hauptschule	2	-	-	2	-	-
LA Gymnasien/Sekundarst. II, allgem. Schulen	8	-	3	4	1	-

Noch: 5. Von Absolventen bestandene Prüfungen 2009 nach Fachsemestern,
Fächer- und Prüfungsgruppen und Hochschulart

Fächergruppe Prüfungsgruppe	Bestandene Prüfungen insgesamt	Davon Abschluss im ... Fachsemester				
		6. oder niedriger	7. – 10.	11. – 14.	15. oder höherem	ohne Angabe
Noch: Universitäten						
LA Sonderschule.....	1	-	-	-	1	-
Kunst, Kunstwissenschaft zusammen.....	57	5	20	22	6	4
Universitäten insgesamt.....	3 104	437	770	1 208	222	467
Kunsthochschulen						
Kunst, Kunstwissenschaft						
Promotionen.....	1	-	-	1	-	-
LA Sonderschule.....	1	-	1	-	-	-
Künstlerischer Abschluss	50	12	25	11	2	-
Kunst, Kunstwissenschaft zusammen.....	52	12	26	12	2	-
Kunsthochschulen insgesamt.....	52	12	26	12	2	-
Fachhochschulen						
Rechts-, Wirtschafts- und Sozialwissen- schaften						
Diplom (FH) und entsprechende Abschlussprüfungen	480	12	317	133	18	-
Bachelor (FH).....	339	153	161	24	1	-
Master (FH).....	89	85	4	-	-	-
Rechts-, Wirtschafts- und Sozial- wissenschaften zusammen	908	250	482	157	19	-
Mathematik, Naturwissenschaften						
Diplom (FH) und entsprechende Abschlussprüfungen	71	5	38	23	5	-
Bachelor (FH).....	89	6	78	5	-	-
Master (FH).....	50	49	1	-	-	-
Mathematik, Naturwissenschaften zusammen	210	60	117	28	5	-
Humanmedizin/Gesundheitswissen- schaften						
Bachelor (FH).....	44	30	14	-	-	-
Master (FH).....	19	16	3	-	-	-
Humanmedizin/Gesundheitswissenschaften zusammen	63	46	17	-	-	-
Agrar-, Forst- und Ernährungs- wissenschaften						
Diplom (FH) und entsprechende Abschlussprüfungen	88	-	64	17	7	-
Bachelor (FH).....	75	34	41	-	-	-
Master (FH).....	8	7	1	-	-	-
Agrar-, Forst- und Ernährungswissenschaften zusammen	171	41	106	17	7	-

Noch: 5. Von Absolventen bestandene Prüfungen 2009 nach Fachsemestern,
Fächer- und Prüfungsgruppen und Hochschulart

Fächergruppe Prüfungsgruppe	Bestandene Prüfungen insgesamt	Davon Abschluss im ... Fachsemester				
		6. oder niedriger	7. – 10.	11. – 14.	15. oder höherem	ohne Angabe
Noch: Fachhochschulen						
Ingenieurwissenschaften						
Diplom (FH) und entsprechende Abschlussprüfungen	225	-	141	78	6	-
Bachelor (FH)	199	57	141	1	-	-
Master (FH)	113	109	4	-	-	-
Ingenieurwissenschaften zusammen	537	166	286	79	6	-
Kunst, Kunstwissenschaft						
Diplom (FH) und entsprechende Abschlussprüfungen	33	-	16	17	-	-
Kunst, Kunstwissenschaft zusammen	33	-	16	17	-	-
Fachhochschulen insgesamt	1 922	563	1 024	298	37	-
Verwaltungsfachhochschulen						
Rechts-, Wirtschafts- und Sozialwissen- schaften						
Diplom (FH) und entsprechende Abschlussprüfungen	93	93	-	-	-	-
Rechts-, Wirtschafts- und Sozial- wissenschaften zusammen	93	93	-	-	-	-
Verwaltungsfachhochschulen insgesamt	93	93	-	-	-	-
Hochschulen insgesamt	5 171	1 105	1 820	1 518	261	467

6. Abgelegte, bestandene und endgültig nicht bestandene Prüfungen 2009 nach der Note der Abschlussprüfung sowie nach Fächer- und Prüfungsgruppen

Fächergruppe Prüfungsgruppe	Abgelegte Prüfungen insgesamt	Davon							endgültig nicht bestanden
		bestanden							
		zusammen	mit der Gesamtnote						
mit Auszeichnung	sehr gut		gut	befriedigend	ausreichend	Note nicht bekannt			
Hochschulen insgesamt									
Sprach- und Kulturwissenschaften									
Diplom (U) und entsprechende Abschlussprüfungen	166	165	-	56	98	11	-	-	1
Bachelor (U)	169	150	-	22	103	25	-	-	19
Master (U)	111	111	-	35	64	12	-	-	-
Promotionen	45	45	6	29	7	3	-	-	-
LA Grund- u. Hauptschule	26	25	-	4	13	7	-	1	1
LA Realschulen/Sekundarstufe I	19	18	-	1	12	4	-	1	1
LA Gymnasien/Sekundarst. II, allgem. Schulen	174	172	-	51	96	19	-	6	2
LA Sonderschule	37	36	-	9	16	4	-	7	1
Sprach- und Kulturwissenschaften zusammen	747	722	6	207	409	85	-	15	25
Sport									
Diplom (U) und entsprechende Abschlussprüfungen	9	8	-	-	7	1	-	-	1
Bachelor (U)	1	1	-	-	-	1	-	-	-
Master (U)	1	1	-	1	-	-	-	-	-
Promotionen	1	1	-	1	-	-	-	-	-
LA Grund- u. Hauptschule	3	3	-	1	2	-	-	-	-
LA Realschulen/Sekundarstufe I	2	2	-	-	2	-	-	-	-
Sport zusammen	17	16	-	3	11	2	-	-	1
Rechts-, Wirtschafts- und Sozialwissenschaften									
Diplom (U) und entsprechende Abschlussprüfungen	282	271	-	17	145	102	7	-	11
Bachelor (U)	273	202	-	15	128	59	-	-	71
Master (U)	60	60	-	16	38	6	-	-	-
Promotionen	51	51	10	23	14	4	-	-	-
LA Realschulen/Sekundarstufe I	3	3	-	-	-	-	-	3	-
LA Gymnasien/Sekundarst. II, allgem. Schulen	7	7	-	1	3	1	-	2	-
Fachhochschulabschluss	576	573	-	71	341	145	16	-	3
Bachelor (FH)	340	339	-	55	245	37	-	2	1
Master (FH)	89	89	-	16	71	2	-	-	-
Rechts-, Wirtschafts- und Sozialwissenschaften zusammen	1 681	1 595	10	214	985	356	23	7	86

Noch: 6. Abgelegte, bestandene und endgültig nicht bestandene Prüfungen 2009 nach der Note der Abschlussprüfung sowie nach Fächer- und Prüfungsgruppen

Fächergruppe Prüfungsgruppe	Abge- legte Prüfun- gen insge- samt	Davon							endgültig nicht be- standen
		bestanden							
		zu- sammen	mit der Gesamtnote						
		mit Aus- zeich- nung	sehr gut	gut	befrie- digend	aus- reichend	Note nicht bekannt		
Noch: Hochschulen insgesamt									
Mathematik, Naturwissenschaften									
Diplom (U) und entsprechende Abschlussprüfungen	549	546	1	216	262	62	5	-	3
Bachelor (U)	66	57	-	8	38	11	-	-	9
Master (U)	12	12	-	1	8	3	-	-	-
Promotionen	132	132	19	78	34	1	-	-	-
LA Grund- u. Hauptschule	15	14	-	3	11	-	-	-	1
LA Realschulen/Sekundarstufe I	7	7	-	-	5	2	-	-	-
LA Gymnasien/Sekundarst. II, allgem. Schulen	102	100	-	19	69	9	-	3	2
Fachhochschulabschluss	71	71	-	5	47	19	-	-	-
Bachelor (FH)	89	89	-	3	60	26	-	-	-
Master (FH)	50	50	-	19	30	1	-	-	-
Mathematik, Naturwissenschaften zusammen	1 093	1078	20	352	564	134	5	3	15
Humanmedizin/Gesundheitswissen- schaften									
Diplom (U) und entsprechende Abschlussprüfungen	360	359	-	11	43	4	-	301	1
Promotionen	197	197	20	88	85	4	-	-	-
Bachelor (FH)	44	44	-	1	34	9	-	-	-
Master (FH)	19	19	-	7	10	2	-	-	-
Humanmedizin/Gesundheitswissen- schaften zusammen	620	619	20	107	172	19	-	301	1
Agrar-, Forst- und Ernährungs- wissenschaften									
Bachelor (U)	47	41	-	-	22	19	-	-	6
Master (U)	23	23	-	5	17	1	-	-	-
Promotionen	6	6	-	3	3	-	-	-	-
Fachhochschulabschluss	90	88	-	11	66	11	-	-	2
Bachelor (FH)	93	75	-	3	47	25	-	-	18
Master (FH)	8	8	-	2	6	-	-	-	-
Agrar-, Forst- und Ernährungswissen- schaften zusammen	267	241	-	24	161	56	-	-	26
Ingenieurwissenschaften									
Diplom (U) und entsprechende Abschlussprüfungen	115	115	-	14	88	13	-	-	-
Bachelor (U)	95	27	-	-	9	18	-	-	68

Noch: 6. Abgelegte, bestandene und endgültig nicht bestandene Prüfungen 2009 nach der Note der Abschlussprüfung sowie nach Fächer- und Prüfungsgruppen

Fächergruppe Prüfungsgruppe	Abge- legte Prüfun- gen insge- samt	Davon							endgültig nicht be- standen
		bestanden							
		zu- sammen	mit der Gesamtnote					Note nicht bekannt	
mit Aus- zeich- nung	sehr gut		gut	befrie- digend	aus- reichend				
Noch: Hochschulen insgesamt									
Master (U)	34	34	-	8	18	8	-	-	-
Promotionen.....	32	32	7	14	10	1	-	-	-
LA Grund- u. Hauptschule	1	1	-	-	1	-	-	-	-
LA Realschulen/Sekundarstufe I	3	3	-	-	3	-	-	-	-
LA Gymnasien/Sekundarst. II, allgem. Schulen	9	9	-	-	9	-	-	-	-
Fachhochschulabschluss	226	225	-	21	148	56	-	-	1
Bachelor (FH).....	205	199	-	13	130	56	-	-	6
Master (FH)	113	113	6	50	54	3	-	-	-
Ingenieurwissenschaften zusammen	833	758	13	120	470	155	-	-	75
Kunst, Kunstwissenschaft									
Diplom (U) und entsprechende Abschlussprüfungen	17	17	-	4	13	-	-	-	-
Bachelor (U).....	27	22	-	1	18	3	-	-	5
Master (U)	3	3	-	3	-	-	-	-	-
Promotionen.....	5	5	-	4	1	-	-	-	-
LA Grund- u. Hauptschule	2	2	-	-	2	-	-	-	-
LA Gymnasien/Sekundarst. II, allgem. Schulen	8	8	-	4	4	-	-	-	-
LA Sonderschule	2	2	-	2	-	-	-	-	-
Künstlerischer Abschluss	50	50	4	19	23	4	-	-	-
Fachhochschulabschluss	33	33	-	16	17	-	-	-	-
Kunst, Kunstwissenschaft zusammen....	147	142	4	53	78	7	-	-	5
Hochschulen insgesamt.....	5 405	5 171	73	1 080	2 850	814	28	326	234

7. Bestandene Prüfungen 2009 in den zehn Studienfächern mit den meisten bestandenen Prüfungen ¹⁾

Ge- schl.	Bestandene Prüfungen insgesamt		Davon															
			Universitärer Abschluss						Promotionen	Lehramts- prüfungen ²⁾	Fachhochschulabschluss							
			davon								davon							
			Diplom (U) und entspre- chende Ab- schluss- prüfungen ¹⁾		Bachelor		Master				Diplom (FH) und sonstiger FH-Ab- schluss		Bachelor		Master			
Anzahl	%	Anzahl	%	Anzahl	%	Anzahl	%	Anzahl	%	Anzahl	%	Anzahl	%	Anzahl	%			
Betriebswirtschaftslehre																		
M	288	12,1	85	13,1	-	-	3	2,6	6	2,4	-	-	119	22,9	45	12,4	30	17,3
W	298	10,7	70	7,9	-	-	1	0,8	3	1,4	-	-	132	28,1	79	20,6	13	12,3
I	586	11,3	155	10,1	-	-	4	1,6	9	1,9	-	-	251	25,4	124	16,6	43	15,4
Medizin (Allgemein-Medizin)																		
M	170	7,2	108	16,7	-	-	-	-	62	24,9	-	-	-	-	-	-	-	-
W	300	10,7	200	22,6	-	-	-	-	100	45,5	-	-	-	-	-	-	-	-
I	470	9,1	308	20,1	-	-	-	-	162	34,5	-	-	-	-	-	-	-	-
Biologie																		
M	80	3,4	44	6,8	-	-	-	-	17	6,8	19	16,7	-	-	-	-	-	-
W	197	7	113	12,8	-	-	-	-	35	15,9	49	16,4	-	-	-	-	-	-
I	277	5,4	157	10,3	-	-	-	-	52	11,1	68	16,5	-	-	-	-	-	-
Germanistik/Deutsch																		
M	36	1,5	6	0,9	7	3,6	5	4,3	2	0,8	16	14	-	-	-	-	-	-
W	180	6,4	24	2,7	40	13	24	18,6	4	1,8	88	29,5	-	-	-	-	-	-
I	216	4,2	30	2	47	9,4	29	11,9	6	1,3	104	25,2	-	-	-	-	-	-
Maschinenbau/-wesen																		
M	158	6,7	51	7,9	1	0,5	-	-	12	4,8	-	-	48	9,2	43	11,8	3	1,7
W	12	0,4	8	0,9	-	-	-	-	1	0,5	-	-	3	0,6	-	-	-	-
I	170	3,3	59	3,9	1	0,2	-	-	13	2,8	-	-	51	5,2	43	5,8	3	1,1
Wirtschaftsinformatik																		
M	145	6,1	14	2,2	7	3,6	4	3,5	-	-	-	-	58	11,2	35	9,6	27	15,6
W	21	0,8	1	0,1	-	-	1	0,8	-	-	-	-	10	2,1	6	1,6	3	2,8
I	166	3,2	15	1	7	1,4	5	2	-	-	-	-	68	6,9	41	5,5	30	10,8
Sozialwesen																		
M	36	1,5	-	-	-	-	-	-	-	-	-	-	33	6,3	3	0,8	-	-
W	130	4,6	-	-	-	-	-	-	-	-	-	-	114	24,3	16	4,2	-	-
I	166	3,2	-	-	-	-	-	-	-	-	-	-	147	14,8	19	2,5	-	-
Agrarwissenschaft/Landwirtschaft																		
M	68	2,9	-	-	18	9,3	9	7,8	1	0,4	-	-	7	1,3	30	8,3	3	1,7
W	63	2,3	-	-	23	7,5	14	10,9	2	0,9	-	-	2	0,4	22	5,7	-	-
I	131	2,5	-	-	41	8,2	23	9,4	3	0,6	-	-	9	0,9	52	7	3	1,1
Internationale Betriebswirtschaft/Management																		
M	28	1,2	-	-	-	-	-	-	-	-	-	-	-	-	25	6,9	3	1,7
W	89	3,2	-	-	-	-	-	-	-	-	-	-	-	-	87	22,7	2	1,9
I	117	2,3	-	-	-	-	-	-	-	-	-	-	-	-	112	15	5	1,8
Pharmazie																		
M	32	1,3	29	4,5	-	-	-	-	3	1,2	-	-	-	-	-	-	-	-
W	84	3	81	9,2	-	-	-	-	3	1,4	-	-	-	-	-	-	-	-
I	116	2,2	110	7,2	-	-	-	-	6	1,3	-	-	-	-	-	-	-	-
Summe																		
M	1 041	43,9	337	52,1	33	17,1	21	18,3	103	41,4	35	30,7	265	51	181	49,9	66	38,2
W	1 374	49,1	497	56,2	63	20,5	40	31	148	67,3	137	46	261	55,5	210	54,8	18	17
I	2 415	46,7	834	54,5	96	19,2	61	25	251	53,5	172	41,7	526	53,1	391	52,4	84	30,1
Nachrichtlich Bestandene Prüfungen insgesamt																		
M	2 374	100	647	100	193	100	115	100	249	100	114	100	520	100	363	100	173	100
W	2 797	100	884	100	307	100	129	100	220	100	298	100	470	100	383	100	106	100
I	5 171	100	1 531	100	500	100	244	100	469	100	412	100	990	100	746	100	279	100

*) Landesinterne Studienfächer wurden entsprechend der bundeseinheitlichen Studienfachsystematik umgeschlüsselt.

1) einschließlich der Prüfungsgruppe „Künstlerischer Abschluss“

2) keine Lehramtsprüfungen als Bachelor oder Master

8. Bestandene Prüfungen 2009 mit Angaben zum Studienverlauf *) nach Prüfungs- und Fächergruppen

Prüfungsgruppe Fächergruppe	Geschl.	Bestandene Prüfungen insgesamt	Alter bei Abschluss	Hochschul- zugangsberechtig- ung bis Abschluss	Erstimmatri- kulation bis Abschluss	Hochschul- semester	Fach- semester
Hochschulen insgesamt							
Diplom (U) und entspr. Abschlussprüfungen							
Sprach- und Kulturwissenschaften	m	40	29,1	9,7	7,5	15,3	13,7
	w	125	27,1	8,3	5,7	11,8	10,6
	i	165	27,6	8,7	6,2	12,6	11,4
Sport	m	4	28,8	9,3	7,6	15,5	15,3
	w	4	26,5	7,5	6,4	13,5	13,5
	i	8	27,6	8,4	7	14,5	14,4
Rechts-, Wirtschafts- und Sozialwissen- schaften	m	143	26,2	7,9	4,8	10	8,8
	w	128	25,5	7,6	4,7	9,7	8,9
	i	271	25,9	7,8	4,8	9,9	8,8
Mathematik, Naturwissenschaften	m	237	26,1	7,6	4,8	9,9	9
	w	309	25	6,9	3,8	7,7	7,1
	i	546	25,5	7,2	4,2	8,6	8
Humanmedizin/Gesundheitswissenschaften ...	m	120	27,3	9,3	2,7	5,4	5,3
	w	239	21,7	6,9	1,8	3,7	3,3
	i	359	23,5	7,7	2,1	4,3	4
Ingenieurwissenschaften	m	81	26,7	8,3	5,2	10,8	10,2
	w	34	27	7,8	5,1	10,6	9
	i	115	26,8	8,2	5,2	10,7	9,8
Kunst, Kunstwissenschaft	m	3	28,2	9,2	7,2	15,3	11
	w	14	29,1	9,9	6,2	12,9	12,2
	i	17	29	9,8	6,4	13,3	12
Prüfungsgruppe zusammen	m	628	26,6	8,3	4,7	9,6	8,8
	w	853	24,6	7,3	3,8	7,7	7
	i	1 481	25,5	7,7	4,2	8,5	7,8
Bachelor (U)							
Sprach- und Kulturwissenschaften	m	41	25,2	6,4	4,3	8,6	7
	w	109	24,9	5,7	3,6	7,5	6,2
	i	150	24,9	5,9	3,8	7,8	6,4
Sport	m	-	-	-	-	-	-
	w	1	27,8	8,9	8,1	17	17
	i	1	27,8	8,9	8,1	17	17
Rechts-, Wirtschafts- und Sozialwissen- schaften	m	92	23,7	5,4	2,5	5,1	4,1
	w	110	22,7	4,9	2,4	4,8	3,9
	i	202	23,2	5,1	2,4	5	4
Mathematik, Naturwissenschaften	m	28	25,6	6,4	3,7	7,4	6,3
	w	29	25,5	6,4	2,8	5,4	3,1
	i	57	25,5	6,4	3,2	6,4	4,7
Agrar-, Forst- und Ernährungswissenschaften.	m	18	27,4	7,1	4	8,2	5,2
	w	23	24,1	6,1	2,5	4,6	2,9
	i	41	25,6	6,5	3,1	6,2	3,9
Ingenieurwissenschaften	m	13	24,9	6	3,7	7,8	5,5
	w	14	24,3	5	2,2	4,4	3,8
	i	27	24,6	5,5	2,9	6,1	4,6
Kunst, Kunstwissenschaft	m	1	24,8	6,3	4,4	9	10
	w	21	25,8	6,5	4,8	10	8,3
	i	22	25,7	6,5	4,7	10	8,4
Prüfungsgruppe zusammen	m	193	24,7	6	3,3	6,7	5,2
	w	307	24,2	5,5	3	6,2	4,9
	i	500	24,4	5,7	3,1	6,4	5

*) Angaben zum Studienverlauf nicht vollständig für alle Prüfungsteilnehmer vorliegend

Noch: 8. Bestandene Prüfungen 2009 mit Angaben zum Studienverlauf ^{*)}
nach Prüfungs- und Fächergruppen

Prüfungsgruppe Fächergruppe	Geschl.	Bestandene Prüfungen insgesamt	Alter bei Abschluss	Hochschul- zugangsberechtig- ung bis Abschluss	Erstmatriculation bis Abschluss	Hochschul- semester	Fach- semester
Noch: Hochschulen insgesamt							
Master (U)							
Sprach- und Kulturwissenschaften	m	37	35,6	16,1	13,5	16,4	4,8
	w	74	31,9	12,7	10,5	13,7	4,9
	i	111	33,1	13,8	11,5	14,6	4,9
Sport	m	1	29,2	10,8	6	13	6
	w	-	-	-	-	-	-
	i	1	29,2	10,8	6	13	6
Rechts-, Wirtschafts- und Sozialwissen- schaften	m	30	27,9	9,1	6,2	12,6	4,3
	w	30	26,4	7,4	5,2	10,4	4
	i	60	27,2	8,2	5,7	11,5	4,2
Mathematik, Naturwissenschaften	m	9	29,2	10,2	6	12,3	6,1
	w	3	29	10,8	4	7,7	4,7
	i	12	29,1	10,4	5,5	11,2	5,8
Agrar-, Forst- und Ernährungswissenschaften.	m	9	27,8	9	5,4	10,4	4,2
	w	14	24,6	6,9	4,5	9	3,5
	i	23	25,8	7,8	4,9	9,6	3,8
Ingenieurwissenschaften	m	29	31,5	12,7	7,5	10,5	4,9
	w	5	31,4	10,6	8,6	9,6	4,4
	i	34	31,5	12,4	7,6	10,4	4,8
Kunst, Kunstwissenschaft	m	-	-	-	-	-	-
	w	3	29,7	11,4	6,7	14	6,3
	i	3	29,7	11,4	6,7	14	6,3
Prüfungsgruppe zusammen	m	115	31,4	12,4	8,8	13,1	4,8
	w	129	29,7	10,7	8,3	12,1	4,6
	i	244	30,5	11,5	8,5	12,6	4,7
Promotionen							
Sprach- und Kulturwissenschaften	m	21	38,7	-	-	-	-
	w	24	34	-	-	-	-
	i	45	36,2	-	-	-	-
Sport	m	1	33,2	-	-	-	-
	w	-	-	-	-	-	-
	i	1	33,2	-	-	-	-
Rechts-, Wirtschafts- und Sozialwissen- schaften	m	34	34,5	-	-	-	-
	w	17	32,5	-	-	-	-
	i	51	33,8	-	-	-	-
Mathematik, Naturwissenschaften	m	72	31,5	12,7	8,8	17,9	-
	w	60	30,8	11,3	8,9	18,2	7
	i	132	31,2	11,8	8,9	18,1	7
Humanmedizin/Gesundheitswissenschaften ...	m	86	33,9	-	-	-	-
	w	111	29,4	-	-	-	-
	i	197	31,4	-	-	-	-
Agrar-, Forst- und Ernährungswissenschaften.	m	3	36,8	-	-	-	-
	w	3	32,6	-	-	-	-
	i	6	34,7	-	-	-	-
Ingenieurwissenschaften	m	30	36,4	-	-	-	-
	w	2	27,5	-	-	-	-
Kunst, Kunstwissenschaft	m	2	35,6	-	-	-	-
	w	3	33,9	14,5	12,7	25	11
	i	5	34,6	14,5	12,7	25	11

*) Angaben zum Studienverlauf nicht vollständig für alle Prüfungsteilnehmer vorliegend

Noch: 8. Bestandene Prüfungen 2009 mit Angaben zum Studienverlauf ^{*)}
nach Prüfungs- und Fächergruppen

Prüfungsgruppe Fächergruppe	Geschl.	Bestandene Prüfungen insgesamt	Alter bei Abschluss	Hochschul- zugangsberechtig- ung bis Abschluss	Erstmatru- kulation bis Abschluss	Hochschul- semester	Fach- semester
Noch: Hochschulen insgesamt							
Prüfungsgruppe zusammen.....	m	249	34	12,7	8,8	17,9	-
	w	220	30,6	11,6	9,2	18,8	9
	i	469	32,4	12	9,1	18,4	9
Staatl. Lehramtsprüf. (LA) Grund- und Hauptschulen							
Sprach- und Kulturwissenschaften	m	1	32,3	11,3	9,5	20	14
	w	24	26,6	8,7	5,8	10,5	9,1
	i	25	26,8	8,8	5,9	10,8	9,3
Sport	m	-	-	-	-	-	-
	w	3	26,5	6,9	5,3	11	10,3
	i	3	26,5	6,9	5,3	11	10,3
Mathematik, Naturwissenschaften.....	m	1	28,8	8,1	7,3	13	11
	w	13	26,6	7,6	3,3	6,8	6,1
	i	14	26,8	7,7	3,5	7,3	6,4
Ingenieurwissenschaften	m	-	-	-	-	-	-
	w	1	26,3	7,1	6,3	13	13
	i	1	26,3	7,1	6,3	13	13
Kunst, Kunstwissenschaft	m	-	-	-	-	-	-
	w	2	27	8	7,1	15	13
	i	2	27	8	7,1	15	13
Prüfungsgruppe zusammen.....	m	2	30,5	9,7	8,4	16,5	12,5
	w	43	26,6	8,2	5,1	9,7	8,5
	i	45	26,8	8,3	5,2	10	8,7
Staatl. Lehramtsprüf. (LA) Realschulen/ Sekundarstufe I							
Sprach- und Kulturwissenschaften	m	3	28,1	9,2	5,2	11	11,3
	w	15	27	7,9	5,9	10,6	10,6
	i	18	27,2	8,1	5,8	10,7	10,7
Sport	m	-	-	-	-	-	-
	w	2	25,7	6,3	5,5	11,5	11,5
	i	2	25,7	6,3	5,5	11,5	11,5
Rechts-, Wirtschafts- und Sozialwissen- schaften.....	m	1	50,8	33,8	33	20	9
	w	2	46,7	27,8	27	18	9
	i	3	48,1	29,8	29	18,7	9
Mathematik, Naturwissenschaften.....	m	3	27,4	8,2	6,5	13,7	12
	w	4	26,5	7,3	5,2	11	10,5
	i	7	26,9	7,7	5,8	12,1	11,1
Ingenieurwissenschaften	m	2	29,4	7,6	5,8	12	11
	w	1	25,7	5,6	4,8	10	10
	i	3	28,2	6,6	5,3	11	10,7
Prüfungsgruppe zusammen.....	m	9	30,7	11,7	9,2	13,3	11,2
	w	24	28,4	9,2	7,5	11,3	10,5
	i	33	29	9,8	7,9	11,8	10,7
Staatl. Lehramtsprüf (LA) Gymnasien/ Sekundarst. II, allgem. Schulen							
Sprach- und Kulturwissenschaften	m	44	26,3	8,2	5,9	12,2	11,5
	w	128	26,4	8,4	5,8	10,3	8,9
	i	172	26,4	8,3	5,8	10,8	9,5

*) Angaben zum Studienverlauf nicht vollständig für alle Prüfungsteilnehmer vorliegend

Noch: 8. Bestandene Prüfungen 2009 mit Angaben zum Studienverlauf ^{*)}
nach Prüfungs- und Fächergruppen

Prüfungsgruppe Fächergruppe	Geschl.	Bestandene Prüfungen insgesamt	Alter bei Abschluss	Hochschul- zugangsberechtig- ung bis Abschluss	Erstimmatri- kulation bis Abschluss	Hochschul- semester	Fach- semester
Noch: Hochschulen insgesamt							
Rechts-, Wirtschafts- und Sozialwissen- schaften.....	m	4	28,7	7,4	3,8	8	10
	w	3	40,2	21,1	19,9	23,3	13,3
	i	7	33,6	14,3	11,9	15,7	11,4
Mathematik, Naturwissenschaften.....	m	40	29,2	9,7	7,1	13,1	11,3
	w	60	24,8	7,1	4,6	8,9	8,4
	i	100	26,5	8,2	5,6	10,5	9,6
Ingenieurwissenschaften.....	m	7	30	8,3	5,2	10,8	10,7
	w	2	27,5	9,5	7,5	15,5	15
	i	9	29,4	8,6	5,8	12	11,7
Kunst, Kunstwissenschaft.....	m	3	34,7	20,8	18	13,5	12
	w	5	28,2	9,4	7,4	15,2	12,2
	i	8	30,6	12,7	10,4	14,7	12,1
Prüfungsgruppe zusammen.....	m	98	28,1	9,1	6,6	12,4	11,3
	w	198	26,2	8,2	5,7	10,2	8,9
	i	296	26,8	8,5	6	10,9	9,7
Staatl. Lehramtsprüf (LA) Sonderschulen							
Sprach- und Kulturwissenschaften.....	m	5	26,6	7,7	5,3	11,2	10,8
	w	31	30,4	11,3	6,1	8,9	8
	i	36	29,8	10,8	6	9,3	8,4
Kunst, Kunstwissenschaft.....	m	-	-	-	-	-	-
	w	2	31,3	12,9	12,1	21	14
	i	2	31,3	12,9	12,1	21	14
Prüfungsgruppe zusammen.....	m	5	26,6	7,7	5,3	11,2	10,8
	w	33	30,4	11,4	6,3	9,3	8,4
	i	38	29,9	10,9	6,1	9,6	8,7
Künstlerischer Abschluss							
Kunst, Kunstwissenschaft.....	m	19	28,1	8,7	5,1	10,3	8,5
	w	31	28,7	10	5,9	12	9,2
	i	50	28,5	9,4	5,5	11,2	8,9
Prüfungsgruppe zusammen.....	m	19	28,1	8,7	5,1	10,3	8,5
	w	31	28,7	10	5,9	12	9,2
	i	50	28,5	9,4	5,5	11,2	8,9
Fachhochschulabschluss							
Rechts-, Wirtschafts- und Sozialwissen- schaften.....	m	243	29,6	9,8	5,2	9,5	6,4
	w	330	27,9	9,5	4,3	7,8	5,6
	i	573	28,7	9,6	4,7	8,5	5,9
Mathematik, Naturwissenschaften.....	m	61	33,3	11,5	5,3	9,9	7,5
	w	10	27,7	8	4,3	9,3	9,5
	i	71	32,5	11	5,2	9,8	7,7
Agrar-, Forst- und Ernährungswissenschaften.	m	35	28,5	7,4	5,1	10,5	10,1
	w	53	26	6,4	3,9	8,2	7,9
	i	88	27	6,8	4,4	9,1	8,8
Ingenieurwissenschaften.....	m	168	28,2	7,8	4,6	9,3	8,2
	w	57	26,3	7	4	8,4	7,8
	i	225	27,7	7,6	4,5	9,1	8,1
Kunst, Kunstwissenschaft.....	m	13	29,2	8,8	5,7	12	10,1
	w	20	28,1	8,6	5,1	10,8	9,6
	i	33	28,5	8,7	5,3	11,3	9,8

*) Angaben zum Studienverlauf nicht vollständig für alle Prüfungsteilnehmer vorliegend

Noch: 8. Bestandene Prüfungen 2009 mit Angaben zum Studienverlauf ^{*)}
nach Prüfungs- und Fächergruppen

Prüfungsgruppe Fächergruppe	Geschl.	Bestandene Prüfungen insgesamt	Alter bei Abschluss	Hochschul- zugangsberechtig- ung bis Abschluss	Erstimmatri- kulation bis Abschluss	Hochschul- semester	Fach- semester
Noch: Hochschulen insgesamt							
Prüfungsgruppe zusammen	m	520	29,5	9,1	5	9,6	7,4
	w	470	27,5	8,7	4,2	8,1	6,4
	i	990	28,6	8,9	4,7	8,9	6,9
Bachelor (FH)							
Rechts-, Wirtschafts- und Sozialwissen- schaften	m	89	26,8	6,7	3,4	6,9	5,5
	w	250	22,7	5,4	2	4,1	3,7
	i	339	23,8	5,7	2,4	4,8	4,2
Mathematik, Naturwissenschaften	m	75	25,4	6,1	2,8	5,9	5
	w	14	22,7	5,4	3,1	6,6	5
	i	89	25	5,9	2,8	6	5
Humanmedizin/Gesundheitswissenschaften ...	m	8	27,9	6,3	3,8	7,1	5,9
	w	36	27,3	6,7	1,8	3,3	3,1
	i	44	27,4	6,6	2,1	4	3,6
Agrar-, Forst- und Ernährungswissenschaften.	m	36	25	5,4	3,1	6,1	5,7
	w	39	24,7	4,8	2,5	5,2	4,6
	i	75	24,8	5,1	2,8	5,7	5,1
Ingenieurwissenschaften	m	155	26	5,7	2,5	5,1	4,3
	w	44	25	5,4	1,8	3,8	3,6
	i	199	25,8	5,7	2,4	4,8	4,2
Prüfungsgruppe zusammen	m	363	26	6	2,9	5,8	4,9
	w	383	23,6	5,4	2,1	4,2	3,8
	i	746	24,8	5,7	2,5	5	4,3
Master (FH)							
Rechts-, Wirtschafts- und Sozialwissen- schaften	m	49	34,4	14,4	10,7	12,8	5
	w	40	30,7	11,7	8,2	9,5	4,2
	i	89	32,7	13,2	9,6	11,3	4,6
Mathematik, Naturwissenschaften	m	43	26,8	7,6	5	9,9	3,7
	w	7	24,9	6,2	4,7	9,9	3,9
	i	50	26,6	7,4	5	9,9	3,7
Humanmedizin/Gesundheitswissenschaften ...	m	3	30,6	10,3	5,5	11,5	6,3
	w	16	27,4	7,8	5,5	11	5,1
	i	19	27,9	8,1	5,5	11,1	5,3
Agrar-, Forst- und Ernährungswissenschaften.	m	5	28,5	9	7,2	13,2	5
	w	3	33,2	11,8	9,6	12,3	4,3
	i	8	30,3	10	8,1	12,9	4,8
Ingenieurwissenschaften	m	73	29,4	9,6	5,2	8,8	3,6
	w	40	29,2	10,4	5,4	8,4	3,2
	i	113	29,3	9,9	5,3	8,7	3,4
Prüfungsgruppe zusammen	m	173	30,2	10,5	6,8	10,4	4,1
	w	106	29,3	10,3	6,5	9,4	3,9
	i	279	29,8	10,4	6,7	10	4
Insgesamt.....	m	2 374	28,4	8,3	4,8	9,1	7
	w	2 797	26,1	7,5	4,1	7,7	6,2
	i	5 171	27,1	7,9	4,5	8,4	6,5

*) Angaben zum Studienverlauf nicht vollständig für alle Prüfungsteilnehmer vorliegend