



Akademische, staatliche und kirchliche Abschlussprüfungen in Mecklenburg-Vorpommern

2007

Bestell-Nr.: B333 2007 00

Herausgabe: 10. Juni 2008

Printausgabe: EUR 4,00

Herausgeber: Statistisches Amt Mecklenburg-Vorpommern, Lübecker Straße 287, 19059 Schwerin,
Telefon: 0385 4801-0, Telefax: 0385 4801-4123, Internet: <http://www.statistik-mv.de>, E-Mail: statistik.post@statistik-mv.de

Zuständige Dezernentin: Gabriele Kleinpeter, Telefon: 0385 4801-4718

© Statistisches Amt Mecklenburg-Vorpommern, Schwerin, 2008
Vervielfältigung und Verbreitung, auch auszugsweise, mit Quellenangabe gestattet.

Zeichenerklärungen und Abkürzungen

-	nichts vorhanden
0	weniger als die Hälfte von 1 in der letzten besetzten Stelle, jedoch mehr als nichts
.	Zahlenwert unbekannt oder geheim zu halten
...	Zahl lag bei Redaktionsschluss noch nicht vor
x	Aussage nicht sinnvoll oder Fragestellung nicht zutreffend
/	keine Angabe, da Zahlenwert nicht ausreichend genau oder nicht repräsentativ
()	Zahl hat eingeschränkte Aussagefähigkeit
p	vorläufige Zahl
s	geschätzte Zahl
r	berichtigte Zahl

Abweichungen in den Summen erklären sich aus dem Auf- und Abrunden der Einzelwerte.

Inhaltsverzeichnis

	Seite
Vorbemerkungen	3
Erläuterungen	3
Tabellen und Grafiken	
1. Bestandene Prüfungen 1992, 2003 bis 2007 nach Prüfungsgruppen	4
2. Bestandene Prüfungen 1992, 2003 bis 2007 nach Prüfungsgruppen und Hochschulen	6
3. Bestandene Prüfungen 1992, 2003 bis 2007 nach Prüfungs- und Fächergruppen	8
Grafiken:	
Bestandene Prüfungen nach Jahren und Prüfungsgruppen	10
Bestandene Prüfungen 2007 nach Fächergruppen und Geschlecht	10
Bestandene Prüfungen 2007 nach Fächergruppen und Gesamtnote	10
4. Abgelegte, bestandene und endgültig nicht bestandene Prüfungen 2007 nach Fächergruppen, Studienbereichen, Prüfungsgruppen und Hochschulen	11
5. Von deutschen Absolventen bestandene Prüfungen 2007 nach Fachsemestern, Fächer- und Prüfungsgruppen sowie Hochschulen	37
6. Abgelegte, bestandene und endgültig nicht bestandene Prüfungen 2007 nach der Note der Abschlussprüfung sowie nach Fächer- und Prüfungsgruppen	47
7. Bestandene Prüfungen 2007 nach Fächergruppen, Studienfächern und Prüfungsgruppen	52
8. Bestandene Prüfungen 2007 in den zehn Studienfächern mit den meisten bestandenen Prüfungen	60
9. Bestandene Prüfungen 2007 mit Angaben zum Studienverlauf nach Prüfungs- und Fächergruppen sowie Studienbereichen	61
10. Von ausländischen Absolventen bestandene Prüfungen 2007 nach Fächergruppen und Herkunftsländern der Absolventen	78

Vorbemerkungen

Die vorliegende Veröffentlichung enthält die Ergebnisse der Prüfungsstatistik für das Prüfungsjahr 2007 (Wintersemester 2006/07 und Sommersemester 2007), bei Eckkennziffern (Tabellen 1 bis 3) außerdem die Vergleichsangaben von 1992 und 2003 bis 2007.

Rechtsgrundlage der Erhebung ist das Gesetz über die Statistik für das Hochschulwesen (Hochschulstatistikgesetz - HStatG) vom 2. November 1990 (BGBl. I S. 2414), zuletzt geändert durch Artikel 69 des Gesetzes vom 29. Oktober 2001 (BGBl. I S. 2875) in Verbindung mit dem Gesetz über die Statistik für Bundeszwecke (Bundesstatistikgesetz - BStatG) vom 22. Januar 1987 (BGBl. I S. 462, 565), zuletzt geändert durch Artikel 2 des Gesetzes vom 09. Juni 2005 (BGBl. I S. 1534).

Die Tabellen enthalten Ergebnisse nach Hochschulen, Hochschularten und Landessummen, untergliedert nach Fächer- und Prüfungsgruppen, deutschen und ausländischen Prüfungsteilnehmern.

Erläuterungen

Abschlussprüfungen

Die Prüfungen werden erfasst, sofern sie ein Hochschulstudium beenden; d. h. ohne Vor- und Zwischenprüfungen, wohl aber Abschlüsse von Aufbau-, Ergänzungs-, Zusatz- und Zweitstudiengängen, wenn sie zu einer Prüfung führen. Entsprechend werden Prüfungen bei staatlichen und kirchlichen Prüfungsämtern erfragt, sofern sie ein Hochschulstudium abschließen, nicht dagegen z. B. die zweite Staatsprüfung am Ende der Referendarausbildung.

Alle abgelegten (bestandenen und endgültig nicht bestandenen) Abschlussprüfungen einschließlich der Promotionen werden in der Prüfungsstatistik erhoben.

Absolventen von wissenschaftlichen Studiengängen legen überwiegend noch Diplom (U)- oder Staatsprüfungen (einschl. Lehramtsprüfungen) ab. Das Studium an Fachhochschulen sowie in Fachhochschulstudiengängen an Universitäten und Gesamthochschulen führt zum Fachhochschulabschluss und endet vorwiegend noch mit dem Erreichen des Diploms (FH). Neue international anerkannte Studienabschlüsse ab dem Wintersemester 1999/2000 sind der Bachelor und der Master, die immer mehr an Bedeutung gewinnen und sowohl an Universitäten als auch an Kunst- oder Fachhochschulen erworben werden können.

Promotionen setzen i. d. R. eine andere erste Abschlussprüfung voraus, können aber auch der erste Studienabschluss sein.

Studienfach

Ein Studienfach ist die in Prüfungsordnungen festgelegte Bezeichnung für eine wissenschaftliche oder künstlerische Disziplin, in der ein Studienabschluss möglich ist.

Studienbereich

Ein Studienbereich ist eine Gruppe aufeinander bezogener oder verwandter Studienfächer, in denen aufgrund geltender Prüfungsordnungen ein durch Prüfungen abgeschlossenes Studium möglich ist.

Fächergruppe

Eine Fächergruppe ist eine Zusammenfassung benachbarter Studienbereiche zur höchsten Aggregationsstufe.

Fachsemester

Fachsemester sind im Studiengang verbrachte Semester (einschließlich des Berichtsemesters). Soweit von der Hochschule bereits anerkannt, zählen auch angerechnete Fachsemester aus anderen Studien- oder Ausbildungsgängen im In- und Ausland mit.

Hochschulsemester

Hochschulsemester sind die in der gesamten Studienzeit an deutschen Hochschulen absolvierten Semester, auch das laufende Berichtssemester sowie Urlaubs- und Praxissemester. Besteht bei Auslandssemestern die Einschreibung an der deutschen Hochschule fort, zählen auch diese Semester zu den Hochschulsemestern.

1. Bestandene Prüfungen 1992, 2003 bis 2007 nach Prüfungsgruppen

Prüfungsjahr	Bestandene Prüfungen insgesamt	Davon					
		Diplom (U) und entsprechende Abschlussprüfungen ¹⁾	Promotionen	Lehramtsprüfungen	Fachhochschulabschluss	Bachelor	Master
Deutsche und Ausländer							
Insgesamt							
1992	1 642	1 000	117	525	-	-	-
2003	3 328	1 380	382	159	1 294	100	13
2004	3 727	1 659	349	224	1 206	216	73
2005	4 220	1 754	395	262	1 270	364	175
2006	4 418	1 675	379	257	1 263	613	231
2007	4 544	1 665	408	300	1 089	787	295
Männlich							
1992	813	603	74	136	-	-	-
2003	1 577	594	230	42	671	34	6
2004	1 674	710	189	52	612	77	34
2005	1 984	754	236	65	679	166	84
2006	2 111	775	212	65	718	236	105
2007	2 135	759	203	70	605	336	162
Weiblich							
1992	829	397	43	389	-	-	-
2003	1 751	786	152	117	623	66	7
2004	2 053	949	160	172	594	139	39
2005	2 236	1 000	159	197	591	198	91
2006	2 307	900	167	192	545	377	126
2007	2 409	906	205	230	484	451	133
Deutsche							
Insgesamt							
1992	-	-	-
2003	3 229	1 327	350	159	1 283	100	10
2004	3 588	1 584	322	222	1 197	212	51
2005	4 028	1 691	340	260	1 249	350	138
2006	4 204	1 604	335	257	1 241	586	181
2007	4 309	1 602	353	299	1 068	748	239
Männlich							
1992	-	-	-
2003	1 523	565	213	42	665	34	4
2004	1 600	675	166	52	608	76	23
2005	1 900	737	200	65	671	162	65
2006	2 007	748	183	65	708	223	80
2007	2 022	728	172	70	600	322	130

1) einschließlich der Prüfungsgruppen „Künstlerischer Abschluss“ und „Sonstiger Abschluss“

Noch: 1. Bestandene Prüfungen 1992, 2003 bis 2007 nach Prüfungsgruppen

Prüfungsjahr	Bestandene Prüfungen insgesamt	Davon					
		Diplom (U) und entsprechende Abschlussprüfungen ¹⁾	Promotionen	Lehramtsprüfungen	Fachhochschulabschluss	Bachelor	Master
Weiblich							
1992	-	-	-
2003	1 706	762	137	117	618	66	6
2004	1 988	909	156	170	589	136	28
2005	2 128	954	140	195	578	188	73
2006	2 197	856	152	192	533	363	101
2007	2 287	874	181	229	468	426	109
Ausländer insgesamt							
1992	-	-	-
2003	99	53	32	-	11	-	3
2004	139	75	27	2	9	4	22
2005	192	63	55	2	21	14	37
2006	214	71	44	-	22	27	50
2007	235	63	55	1	21	39	56
Männlich							
1992	-	-	-
2003	54	29	17	-	6	-	2
2004	74	35	23	-	4	1	11
2005	84	17	36	-	8	4	19
2006	104	27	29	-	10	13	25
2007	113	31	31	-	5	14	32
Weiblich							
1992	-	-	-
2003	45	24	15	-	5	-	1
2004	65	40	4	2	5	3	11
2005	108	46	19	2	13	10	18
2006	110	44	15	-	12	14	25
2007	122	32	24	1	16	25	24

1) einschließlich der Prüfungsgruppen „Künstlerischer Abschluss“ und „Sonstiger Abschluss“

2. Bestandene Prüfungen 1992, 2003 bis 2007 nach Prüfungsgruppen und Hochschulen

Hochschule	Jahr	Bestandene Prüfungen insgesamt		Davon											
				Diplom (U) und entsprechende Abschlussprüfungen ¹⁾		Promotionen		Lehramtsprüfungen		Fachhochschulabschluss		Bachelor		Master	
		insg.	weibl.	insg.	weibl.	insg.	weibl.	insg.	weibl.	insg.	weibl.	insg.	weibl.	insg.	weibl.
Universitäten															
Greifswald.....	1992	488	292	244	125	92	36	152	131	-	-	-	-	-	-
	2003	740	447	512	322	160	72	41	28	-	-	27	25	-	-
	2004	961	592	690	442	160	71	57	39	-	-	50	37	4	3
	2005	991	617	689	448	158	76	65	47	-	-	73	44	6	2
	2006	1 055	665	675	424	164	81	82	58	-	-	122	91	12	11
	2007	1 172	764	731	469	191	107	89	69	-	-	149	110	12	9
Rostock	1992	1 130	533	734	268	23	7	373	258	-	-	-	-	-	-
	2003	1 137	593	804	428	222	80	111	85	-	-	-	-	-	-
	2004	1 324	720	889	456	189	89	158	125	-	-	55	29	33	21
	2005	1 626	852	999	509	237	83	184	143	-	-	108	66	98	51
	2006	1 591	826	939	439	214	86	171	133	-	-	182	124	85	44
	2007	1 687	874	874	404	217	98	201	153	-	-	262	155	133	64
Universitäten zusammen.....	1992	1 618	825	978	393	115	43	525	389	-	-	-	-	-	-
	2003	1 877	1 040	1 316	750	382	152	152	113	-	-	27	25	-	-
	2004	2 285	1 312	1 579	898	349	160	215	164	-	-	105	66	37	24
	2005	2 617	1 469	1 688	957	395	159	249	190	-	-	181	110	104	53
	2006	2 646	1 491	1 614	863	378	167	253	191	-	-	304	215	97	55
	2007	2 859	1 638	1 605	873	408	205	290	222	-	-	411	265	145	73
Kunsthochschule															
Hochschule für Musik und Theater Rostock	1992	-	-	-	-	-	-	-	-	-	-	-	-	-	-
	2003	71	40	64	36	-	-	7	4	-	-	-	-	-	-
	2004	89	59	80	51	-	-	9	8	-	-	-	-	-	-
	2005	79	50	66	43	-	-	13	7	-	-	-	-	-	-
	2006	66	38	61	37	1	-	4	1	-	-	-	-	-	-
	2007	70	41	60	33	-	-	10	8	-	-	-	-	-	-
Fachhochschulen															
Neubrandenburg, University of Applied Sciences.....	1992	-	-	-	-	-	-	-	-	-	-	-	-	-	-
	2003	330	212	-	-	-	-	-	-	308	196	19	14	3	2
	2004	335	210	-	-	-	-	-	-	289	180	46	30	-	-
	2005	340	199	-	-	-	-	-	-	297	169	40	28	3	2
	2006	403	249	-	-	-	-	-	-	310	177	68	52	25	20
	2007	296	167	-	-	-	-	-	-	191	99	84	51	21	17
Stralsund, University of Applied Sciences.....	1992	-	-	-	-	-	-	-	-	-	-	-	-	-	-
	2003	282	130	-	-	-	-	-	-	281	130	1	-	-	-
	2004	388	183	-	-	-	-	-	-	344	152	34	28	10	3
	2005	466	188	-	-	-	-	-	-	372	145	90	41	4	2
	2006	456	171	-	-	-	-	-	-	289	107	147	60	20	4
	2007	465	182	-	-	-	-	-	-	241	104	173	68	51	10
Wismar, University of Technology, Business and Design	1992	24	4	22	4	2	-	-	-	-	-	-	-	-	-
	2003	633	264	-	-	-	-	-	-	570	232	53	27	10	5
	2004	532	242	-	-	-	-	-	-	475	215	31	15	26	12
	2005	580	253	-	-	-	-	-	-	486	205	30	14	64	34
	2006	752	310	-	-	-	-	-	-	575	216	88	47	89	47
	2007	762	327	-	-	-	-	-	-	565	227	119	67	78	33

1) einschließlich der Prüfungsgruppen „Künstlerischer Abschluss“ und „Sonstiger Abschluss“

Noch: 2. Bestandene Prüfungen 1992, 2003 bis 2007 nach Prüfungsgruppen und Hochschulen

Hochschule	Jahr	Bestandene Prüfungen insgesamt		Davon												
				Diplom (U) und entsprechende Abschlussprüfungen ¹⁾		Promotionen		Lehramtsprüfungen		Fachhochschulabschluss		Bachelor		Master		
		insg.	weibl.	insg.	weibl.	insg.	weibl.	insg.	weibl.	insg.	weibl.	insg.	weibl.	insg.	weibl.	
Noch: Fachhochschulen																
Baltic College Güstrow (priv. FH)	2005	23	5	-	-	-	-	-	-	-	-	-	23	5	-	-
	2006	6	3	-	-	-	-	-	-	-	-	-	6	3	-	-
	2007	-	-	-	-	-	-	-	-	-	-	-	-	-	-	-
Fachhochschulen zusammen.....	1992	24	4	22	4	2	-	-	-	-	-	-	-	-	-	-
	2003	1 245	606	-	-	-	-	-	-	1 159	558	73	41	13	7	
	2004	1 255	635	-	-	-	-	-	-	1 108	547	111	73	36	15	
	2005	1 409	645	-	-	-	-	-	-	1 155	519	183	88	71	38	
	2006	1 617	733	-	-	-	-	-	-	1 174	500	309	162	134	71	
	2007	1 523	676	-	-	-	-	-	-	997	430	376	186	150	60	
Verwaltungsfachhochschule																
Güstrow.....	1992	-	-	-	-	-	-	-	-	-	-	-	-	-	-	-
	2003	135	65	-	-	-	-	-	-	135	65	-	-	-	-	
	2004	98	47	-	-	-	-	-	-	98	47	-	-	-	-	
	2005	115	72	-	-	-	-	-	-	115	72	-	-	-	-	
	2006	89	45	-	-	-	-	-	-	89	45	-	-	-	-	
	2007	92	54	-	-	-	-	-	-	92	54	-	-	-	-	
Hochschulen																
Insgesamt	1992	1 642	829	1 000	397	117	43	525	389	-	-	-	-	-	-	
	2003	3 328	1 751	1 380	786	382	152	159	117	1 294	623	100	66	13	7	
	2004	3 727	2 053	1 659	949	349	160	224	172	1 206	594	216	139	73	39	
	2005	4 220	2 236	1 754	1 000	395	159	262	197	1 270	591	364	198	175	91	
	2006	4 418	2 307	1 675	900	379	167	257	192	1 263	545	613	377	231	126	
	2007	4 544	2 409	1 665	906	408	205	300	230	1 089	484	787	451	295	133	
davon Wintersemester 2006/07		2 165	1 122	904	471	209	108	141	107	516	225	263	147	132	64	
Sommersemester 2007.....		2 379	1 287	761	435	199	97	159	123	573	259	524	304	163	69	

1) einschließlich der Prüfungsgruppen „Künstlerischer Abschluss“ und „Sonstiger Abschluss“

3. Bestandene Prüfungen 1992, 2003 bis 2007

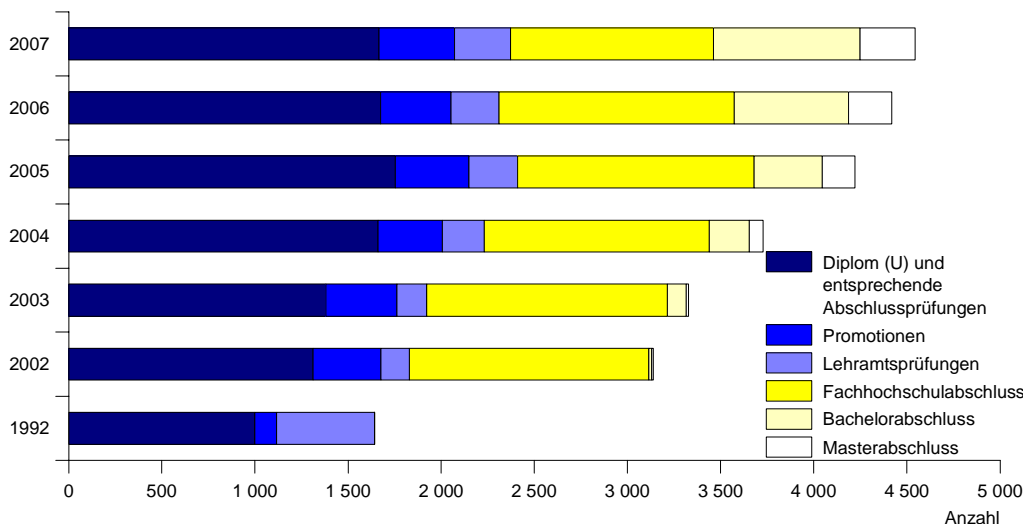
Lfd. Nr.	Fächergruppe	Jahr	Bestandene Prüfungen insgesamt			Da		
						Diplom (U) und entsprechende Abschlussprüfungen		
			i	m	w	z	m	w
1	Sprach- und Kulturwissenschaften.....	1992	227	34	193	17	5	12
2		2003	395	98	297	247	62	185
3		2004	461	111	350	242	60	182
4		2005	595	147	448	259	57	202
5		2006	617	132	485	258	54	204
6		2007	682	176	506	222	58	164
7	Sport	1992	42	19	23	-	-	-
8		2003	14	7	7	6	3	3
9		2004	44	14	30	27	9	18
10		2005	47	13	34	34	12	22
11		2006	59	29	30	31	17	14
12		2007	36	7	29	15	2	13
13	Rechts-, Wirtschafts- und Sozialwissenschaften...	1992	45	16	29	43	14	29
14		2003	1 161	466	695	394	174	220
15		2004	1 208	466	742	416	188	228
16		2005	1 289	533	756	443	194	249
17		2006	1 327	577	750	440	225	215
18		2007	1 372	583	789	421	204	217
19	Mathematik, Naturwissenschaften.....	1992	502	205	297	192	88	104
20		2003	519	269	250	299	129	170
21		2004	668	352	316	384	158	226
22		2005	948	538	410	514	235	279
23		2006	931	542	389	469	240	229
24		2007	945	502	443	522	239	283
25	Humanmedizin/Gesundheitswissenschaften	1992	333	173	160	283	140	143
26		2003	322	161	161	155	75	80
27		2004	426	198	228	266	128	138
28		2005	416	180	236	211	91	120
29		2006	456	161	295	223	86	137
30		2007	516	198	318	271	110	161
31	Agrar-, Forst- und Ernährungswissenschaften	1992	150	84	66	150	84	66
32		2003	130	51	79	42	16	26
33		2004	173	79	94	35	11	24
34		2005	176	76	100	20	6	14
35		2006	164	86	78	7	3	4
36		2007	180	98	82	7	2	5
37	Ingenieurwissenschaften	1992	290	267	23	284	261	23
38		2003	668	473	195	167	105	62
39		2004	589	405	184	195	125	70
40		2005	631	458	173	192	135	57
41		2006	716	536	180	166	121	45
42		2007	664	526	138	135	111	24
43	Kunst, Kunstwissenschaft.....	1992	53	15	38	31	11	20
44		2003	119	52	67	70	30	40
45		2004	158	49	109	94	31	63
46		2005	118	39	79	81	24	57
47		2006	148	48	100	81	29	52
48		2007	149	45	104	72	33	39
49	Insgesamt	1992	1 642	813	829	1 000	603	397
50		2003	3 328	1 577	1 751	1 380	594	786
51		2004	3 727	1 674	2 053	1 659	710	949
52		2005	4 220	1 984	2 236	1 754	754	1 000
53		2006	4 418	2 111	2 307	1 675	775	900
54		2007	4 544	2 135	2 409	1 665	759	906

1) einschließlich der Prüfungsgruppen „Künstlerischer Abschluss“ und „Sonstiger Abschluss“

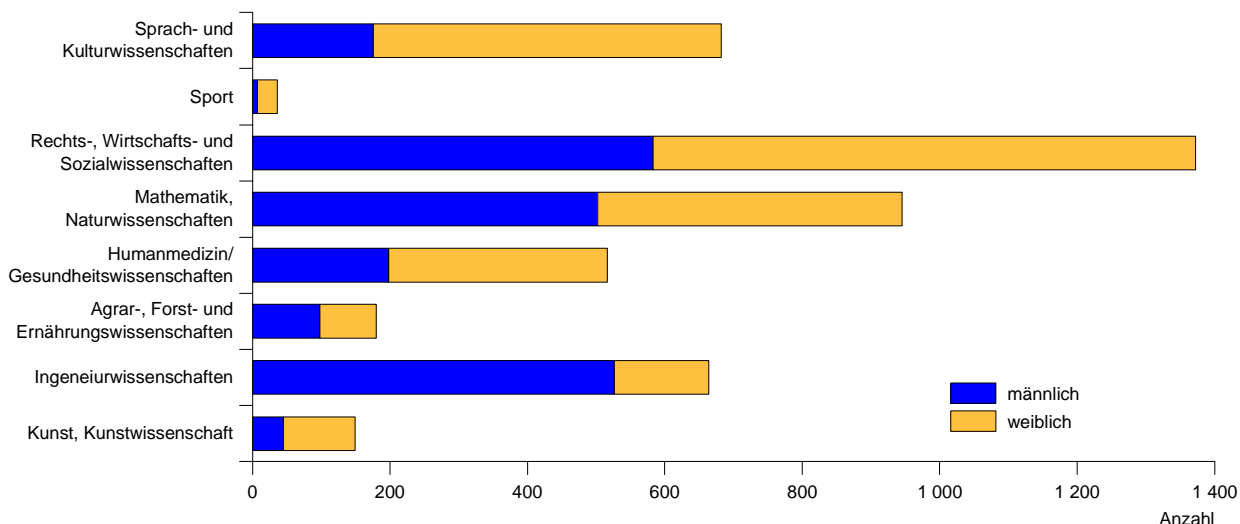
nach Prüfungs- und Fächergruppen

von															Jahr	Lfd. Nr.
Promotionen			Lehramtsprüfungen			Fachhochschulabschluss			Bachelor			Master				
z	m	w	z	m	w	z	m	w	z	m	w	z	m	w		
21	10	11	189	19	170	-	-	-	-	-	-	-	-	-	1992	1
27	13	14	101	23	78	-	-	-	20	-	20	-	-	-	2003	2
27	18	9	144	22	122	-	-	-	36	9	27	12	2	10	2004	3
42	18	24	169	35	134	-	-	-	77	18	59	48	19	29	2005	4
19	9	10	143	24	119	-	-	-	157	31	126	40	14	26	2006	5
27	14	13	184	44	140	-	-	-	188	40	148	61	20	41	2007	6
3	1	2	39	18	21	-	-	-	-	-	-	-	-	-	1992	7
2	2	-	5	2	3	-	-	-	1	-	1	-	-	-	2003	8
1	-	1	11	4	7	-	-	-	5	1	4	-	-	-	2004	9
1	-	1	6	-	6	-	-	-	6	1	5	-	-	-	2005	10
-	-	-	5	1	4	-	-	-	23	11	12	-	-	-	2006	11
1	-	1	7	1	6	-	-	-	12	4	8	1	-	1	2007	12
-	-	-	2	1	1	-	-	-	-	-	-	-	-	-	1992	13
52	40	12	1	-	1	691	246	445	23	6	17	-	-	-	2003	14
49	27	22	4	2	2	620	214	406	86	18	68	33	17	16	2004	15
65	47	18	9	4	5	613	220	393	111	44	67	48	24	24	2005	16
72	48	24	5	2	3	600	240	360	168	45	123	42	17	25	2006	17
55	32	23	4	2	2	591	237	354	253	86	167	48	22	26	2007	18
33	20	13	277	97	180	-	-	-	-	-	-	-	-	-	1992	19
108	68	40	36	10	26	76	62	14	-	-	-	-	-	-	2003	20
95	60	35	33	16	17	139	109	30	15	8	7	2	1	1	2004	21
115	77	38	58	16	42	194	155	39	60	50	10	7	5	2	2005	22
126	72	54	77	27	50	148	116	32	95	77	18	16	10	6	2006	23
117	57	60	67	11	56	95	72	23	103	88	15	41	35	6	2007	24
50	33	17	-	-	-	-	-	-	-	-	-	-	-	-	1992	25
167	86	81	-	-	-	-	-	-	-	-	-	-	-	-	2003	26
160	70	90	-	-	-	-	-	-	-	-	-	-	-	-	2004	27
147	73	74	-	-	-	31	10	21	24	5	19	3	1	2	2005	28
121	53	68	-	-	-	21	4	17	60	10	50	31	8	23	2006	29
167	71	96	-	-	-	1	1	-	56	12	44	21	4	17	2007	30
-	-	-	-	-	-	-	-	-	-	-	-	-	-	-	1992	31
2	1	1	-	-	-	82	32	50	1	1	-	3	1	2	2003	32
-	-	-	-	-	-	97	43	54	41	25	16	-	-	-	2004	33
5	4	1	-	-	-	109	48	61	42	18	24	-	-	-	2005	34
8	3	5	-	-	-	101	57	44	37	15	22	11	8	3	2006	35
14	6	8	-	-	-	66	38	28	68	40	28	25	12	13	2007	36
6	6	-	-	-	-	-	-	-	-	-	-	-	-	-	1992	37
21	17	4	5	2	3	412	318	94	53	26	27	10	5	5	2003	38
16	13	3	4	4	-	317	233	84	31	16	15	26	14	12	2004	39
19	16	3	6	4	2	302	239	63	43	29	14	69	35	34	2005	40
28	23	5	10	5	5	356	292	64	65	47	18	91	48	43	2006	41
27	23	4	11	8	3	299	250	49	96	66	30	96	68	28	2007	42
2	2	-	20	2	18	-	-	-	-	-	-	-	-	-	1992	43
3	3	-	11	5	6	33	13	20	2	1	1	-	-	-	2003	44
1	1	-	28	4	24	33	13	20	2	-	2	-	-	-	2004	45
1	1	-	14	6	8	21	7	14	1	1	-	-	-	-	2005	46
5	4	1	17	6	11	37	9	28	8	-	8	-	-	-	2006	47
-	-	-	27	4	23	37	7	30	11	-	11	2	1	1	2007	48
117	74	43	525	136	389	-	-	-	-	-	-	-	-	-	1992	49
382	230	152	159	42	117	1 294	671	623	100	34	66	13	6	7	2003	50
349	189	160	224	52	172	1 206	612	594	216	77	139	73	34	39	2004	51
395	236	159	262	65	197	1 270	679	591	364	166	198	175	84	91	2005	52
379	212	167	257	65	192	1 263	718	545	613	236	377	231	105	126	2006	53
408	203	205	300	70	230	1 089	605	484	787	336	451	295	162	133	2007	54

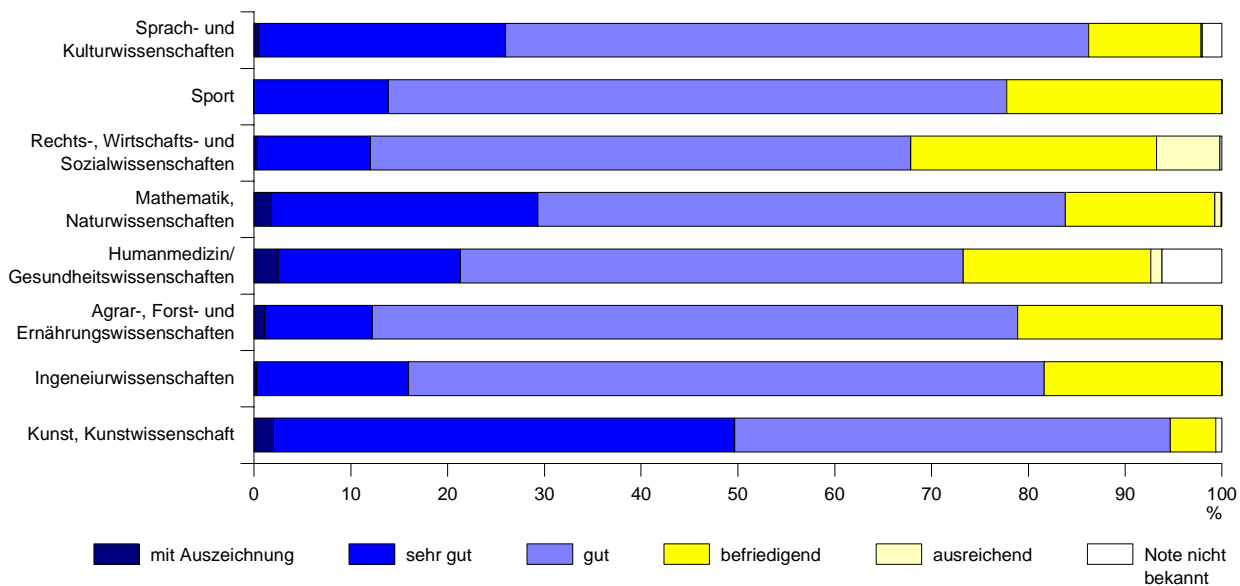
Bestandene Prüfungen nach Jahren und Prüfungsgruppen



Bestandene Prüfungen 2007 nach Fächergruppen und Geschlecht



Bestandene Prüfungen 2007 nach Fächergruppen und Gesamtnote



4. Abgelegte, bestandene und endgültig nicht bestandene Prüfungen 2007 nach Fächergruppen, Studienbereichen, Prüfungsgruppen und Hochschulen

Fächergruppe Studienbereich	Prüfungsgruppe	Geschl.	Abgelegte Prüfungen insgesamt	Davon					
				bestanden			endgültig nicht bestanden		
				zusammen	Deutsche	Ausländer	zusammen	Deutsche	Ausländer
Universitäten Universität Greifswald									
Sprach- und Kulturwissenschaften									
Evangelische Theologie, - Religionslehre (STB)									
	Diplom (U) und entsprech. Abschlussprüfungen.....	m	2	2	2	-	-	-	-
		w	2	2	2	-	-	-	-
		i	4	4	4	-	-	-	-
	Promotionen	m	1	1	1	-	-	-	-
		w	1	1	1	-	-	-	-
		i	2	2	2	-	-	-	-
	Studienbereich zusammen	m	3	3	3	-	-	-	-
		w	3	3	3	-	-	-	-
		i	6	6	6	-	-	-	-
Philosophie (STB)									
	LA Gymnasien/ Sekundarst. II, allgem. Schulen	m	1	1	1	-	-	-	-
		w	-	-	-	-	-	-	-
		i	1	1	1	-	-	-	-
	Bachelor	m	1	1	1	-	-	-	-
		w	1	-	-	-	1	1	-
		i	2	1	1	-	1	1	-
	Master.....	m	-	-	-	-	-	-	-
		w	1	1	1	-	-	-	-
		i	1	1	1	-	-	-	-
	Studienbereich zusammen	m	2	2	2	-	-	-	-
		w	2	1	1	-	1	1	-
		i	4	3	3	-	1	1	-
Geschichte (STB)									
	Diplom (U) und entsprech. Abschlussprüfungen.....	m	6	6	6	-	-	-	-
		w	2	2	2	-	-	-	-
		i	8	8	8	-	-	-	-
	Promotionen	m	4	4	4	-	-	-	-
		w	1	1	1	-	-	-	-
		i	5	5	5	-	-	-	-
	LA Gymnasien/ Sekundarst. II, allgem. Schulen	m	4	4	4	-	-	-	-
		w	1	-	-	-	1	1	-
		i	5	4	4	-	1	1	-
	Bachelor	m	4	2	2	-	2	2	-
		w	3	2	2	-	1	1	-
		i	7	4	4	-	3	3	-
	Master.....	m	1	1	1	-	-	-	-
		w	1	1	-	1	-	-	-
		i	2	2	1	1	-	-	-
	Studienbereich zusammen	m	19	17	17	-	2	2	-
		w	8	6	5	1	2	2	-
		i	27	23	22	1	4	4	-
Bibliothekswiss., Dokumentation, Publizistik (STB)									
	Bachelor	m	10	8	8	-	2	1	1
		w	30	29	29	-	1	1	-
		i	40	37	37	-	3	2	1

Noch: 4. Abgelegte, bestandene und endgültig nicht bestandene Prüfungen 2007 nach Fächergruppen, Studienbereichen, Prüfungsgruppen und Hochschulen

Fächergruppe Studienbereich	Prüfungsgruppe	Geschl.	Abgelegte Prüfungen insgesamt	Davon						
				bestanden			endgültig nicht bestanden			
				zusammen	Deutsche	Ausländer	zusammen	Deutsche	Ausländer	
Noch: Universitäten Noch: Universität Greifswald										
Studienbereich zusammen.....		m	10	8	8	-	2	1	1	
		w	30	29	29	-	1	1	-	
		i	40	37	37	-	3	2	1	
Germanistik (Deutsch, germanische Sprachen ohne Anglistik) (STB)	Diplom (U) und entsprech. Abschlussprüfungen.....	m	3	3	3	-	-	-	-	
		w	29	29	27	2	-	-	-	
		i	32	32	30	2	-	-	-	
	Promotionen	m	-	-	-	-	-	-	-	
		w	3	3	3	-	-	-	-	
		i	3	3	3	-	-	-	-	
	LA Realschulen/ Sekundarstufe I.....	m	-	-	-	-	-	-	-	
		w	2	2	2	-	-	-	-	
		i	2	2	2	-	-	-	-	
	LA Gymnasien/ Sekundarst. II, allgem. Schulen	m	6	6	6	-	-	-	-	
		w	18	18	18	-	-	-	-	
		i	24	24	24	-	-	-	-	
	Bachelor	m	6	4	4	-	2	2	-	
		w	13	12	12	-	1	1	-	
		i	19	16	16	-	3	3	-	
	Master.....	m	-	-	-	-	-	-	-	
		w	3	3	2	1	-	-	-	
		i	3	3	2	1	-	-	-	
	Studienbereich zusammen.....	m	15	13	13	-	2	2	-	
		w	68	67	64	3	1	1	-	
		i	83	80	77	3	3	3	-	
	Anglistik, Amerikanistik (STB)	Diplom (U) und entsprech. Abschlussprüfungen.....	m	1	1	1	-	-	-	-
			w	6	6	5	1	-	-	-
			i	7	7	6	1	-	-	-
Promotionen		m	-	-	-	-	-	-	-	
		w	1	1	1	-	-	-	-	
		i	1	1	1	-	-	-	-	
LA Gymnasien/ Sekundarst. II, allgem. Schulen		m	2	2	2	-	-	-	-	
		w	17	16	16	-	1	1	-	
		i	19	18	18	-	1	1	-	
Bachelor		m	2	1	1	-	1	1	-	
		w	12	12	12	-	-	-	-	
		i	14	13	13	-	1	1	-	
Master.....		m	-	-	-	-	-	-	-	
		w	1	1	-	1	-	-	-	
		i	1	1	-	1	-	-	-	
Studienbereich zusammen.....		m	5	4	4	-	1	1	-	
		w	37	36	34	2	1	1	-	
		i	42	40	38	2	2	2	-	
Romanistik (STB)		Diplom (U) und entsprech. Abschlussprüfungen.....	m	-	-	-	-	-	-	-
			w	3	3	3	-	-	-	-
			i	3	3	3	-	-	-	-

Noch: 4. Abgelegte, bestandene und endgültig nicht bestandene Prüfungen 2007 nach Fächergruppen, Studienbereichen, Prüfungsgruppen und Hochschulen

Fächergruppe Studienbereich	Prüfungsgruppe	Geschl.	Abgelegte Prüfungen insgesamt	Davon					
				bestanden			endgültig nicht bestanden		
				zusammen	Deutsche	Ausländer	zusammen	Deutsche	Ausländer
Noch: Universitäten Noch: Universität Greifswald									
	LA Gymnasien/ Sekundarst. II, allgem. Schulen	m	1	1	1	-	-	-	-
		w	1	-	-	-	1	1	-
		i	2	1	1	-	1	1	-
	Bachelor	m	-	-	-	-	-	-	-
		w	1	-	-	-	1	1	-
		i	1	-	-	-	1	1	-
Studienbereich zusammen.....		m	1	1	1	-	-	-	-
		w	5	3	3	-	2	2	-
		i	6	4	4	-	2	2	-
Slawistik, Baltistik, Finno-Ugristik (STB)									
	Diplom (U) und entsprech. Abschlussprüfungen.....	m	2	2	2	-	-	-	-
		w	5	5	5	-	-	-	-
		i	7	7	7	-	-	-	-
	Promotionen	m	1	1	1	-	-	-	-
		w	-	-	-	-	-	-	-
		i	1	1	1	-	-	-	-
Studienbereich zusammen.....		m	3	3	3	-	-	-	-
		w	5	5	5	-	-	-	-
		i	8	8	8	-	-	-	-
Psychologie (STB)									
	Diplom (U) und entsprech. Abschlussprüfungen.....	m	17	17	17	-	-	-	-
		w	43	43	43	-	-	-	-
		i	60	60	60	-	-	-	-
	Promotionen	m	1	1	1	-	-	-	-
		w	2	2	2	-	-	-	-
		i	3	3	3	-	-	-	-
Studienbereich zusammen.....		m	18	18	18	-	-	-	-
		w	45	45	45	-	-	-	-
		i	63	63	63	-	-	-	-
Erziehungswissenschaften (STB)									
	Diplom (U) und entsprech. Abschlussprüfungen.....	m	2	2	2	-	-	-	-
		w	7	7	7	-	-	-	-
		i	9	9	9	-	-	-	-
	Bachelor	m	1	1	1	-	-	-	-
		w	26	23	22	1	3	3	-
		i	27	24	23	1	3	3	-
Studienbereich zusammen.....		m	3	3	3	-	-	-	-
		w	33	30	29	1	3	3	-
		i	36	33	32	1	3	3	-
Sprach- und Kulturwissenschaften zusammen.....									
		m	79	72	72	-	7	6	1
		w	236	225	218	7	11	11	-
		i	315	297	290	7	18	17	1
Sport									
Sport, Sportwissenschaft (STB)									
	Diplom (U) und entsprech. Abschlussprüfungen.....	m	2	2	2	-	-	-	-
		w	9	9	9	-	-	-	-
		i	11	11	11	-	-	-	-

Noch: 4. Abgelegte, bestandene und endgültig nicht bestandene Prüfungen 2007
nach Fächergruppen, Studienbereichen, Prüfungsgruppen und Hochschulen

Fächergruppe Studienbereich	Prüfungsgruppe	Geschl.	Abgelegte Prüfun- gen ins- gesamt	Davon					
				bestanden			endgültig nicht bestanden		
				zusam- men	Deut- sche	Auslän- der	zusam- men	Deut- sche	Auslän- der
				Noch: Universitäten Noch: Universität Greifswald					
	Promotionen	m	-	-	-	-	-	-	-
		w	1	1	1	-	-	-	-
		i	1	1	1	-	-	-	-
	LA Realschulen/ Sekundarstufe I.....	m	-	-	-	-	-	-	-
		w	2	2	2	-	-	-	-
		i	2	2	2	-	-	-	-
	Bachelor	m	3	3	3	-	-	-	-
		w	6	6	6	-	-	-	-
		i	9	9	9	-	-	-	-
Studienbereich zusammen.....		m	5	5	5	-	-	-	-
		w	18	18	18	-	-	-	-
		i	23	23	23	-	-	-	-
Sport zusammen.....		m	5	5	5	-	-	-	-
		w	18	18	18	-	-	-	-
		i	23	23	23	-	-	-	-
Rechts-, Wirtschafts- und Sozialwissen- schaften									
Politikwissenschaften (STB)									
	Diplom (U) und ent- sprech. Abschluss- prüfungen.....	m	7	7	7	-	-	-	-
		w	3	3	3	-	-	-	-
		i	10	10	10	-	-	-	-
	Bachelor	m	10	7	7	-	3	3	-
		w	1	1	1	-	-	-	-
		i	11	8	8	-	3	3	-
	Master.....	m	-	-	-	-	-	-	-
		w	1	1	1	-	-	-	-
		i	1	1	1	-	-	-	-
Studienbereich zusammen.....		m	17	14	14	-	3	3	-
		w	5	5	5	-	-	-	-
		i	22	19	19	-	3	3	-
Rechtswissenschaft (STB)									
	Diplom (U) und ent- sprech. Abschluss- prüfungen.....	m	30	29	29	-	1	1	-
		w	44	41	41	-	3	3	-
		i	74	70	70	-	4	4	-
	Promotionen	m	6	6	6	-	-	-	-
		w	6	6	6	-	-	-	-
		i	12	12	12	-	-	-	-
	Bachelor	m	13	11	10	1	2	2	-
		w	15	14	14	-	1	1	-
		i	28	25	24	1	3	3	-
	Master.....	m	1	1	1	-	-	-	-
		w	1	1	1	-	-	-	-
		i	2	2	2	-	-	-	-
Studienbereich zusammen.....		m	50	47	46	1	3	3	-
		w	66	62	62	-	4	4	-
		i	116	109	108	1	7	7	-

Noch: 4. Abgelegte, bestandene und endgültig nicht bestandene Prüfungen 2007 nach Fächergruppen, Studienbereichen, Prüfungsgruppen und Hochschulen

Fächergruppe Studienbereich	Prüfungsgruppe	Geschl.	Abgelegte Prüfungen insgesamt	Davon						
				bestanden			endgültig nicht bestanden			
				zusammen	Deutsche	Ausländer	zusammen	Deutsche	Ausländer	
Noch: Universitäten Noch: Universität Greifswald										
Wirtschaftswissenschaften (STB)	Diplom (U) und entsprech. Abschlussprüfungen.....	m	40	38	36	2	2	2	-	
		w	27	25	22	3	2	2	-	
		i	67	63	58	5	4	4	-	
	Promotionen	m	2	2	2	-	-	-	-	
		w	-	-	-	-	-	-	-	
		i	2	2	2	-	-	-	-	
	Studienbereich zusammen.....	m	42	40	38	2	2	2	-	
		w	27	25	22	3	2	2	-	
		i	69	65	60	5	4	4	-	
Rechts-, Wirtschafts- und Sozialwissenschaften zusammen	m	109	101	98	3	8	8	-		
	w	98	92	89	3	6	6	-		
	i	207	193	187	6	14	14	-		
Mathematik, Naturwissenschaften										
Mathematik, Naturwissenschaften allgm. (STB)	Diplom (U) und entsprech. Abschlussprüfungen.....	m	1	1	1	-	-	-	-	
		w	4	4	4	-	-	-	-	
		i	5	5	5	-	-	-	-	
	Studienbereich zusammen.....	m	1	1	1	-	-	-	-	
		w	4	4	4	-	-	-	-	
		i	5	5	5	-	-	-	-	
	Mathematik (STB)	Diplom (U) und entsprech. Abschlussprüfungen.....	m	7	7	7	-	-	-	-
			w	8	8	8	-	-	-	-
			i	15	15	15	-	-	-	-
Promotionen		m	1	1	-	1	-	-	-	
		w	-	-	-	-	-	-	-	
		i	1	1	-	1	-	-	-	
Bachelor		m	2	1	1	-	1	1	-	
		w	-	-	-	-	-	-	-	
		i	2	1	1	-	1	1	-	
Studienbereich zusammen.....	m	10	9	8	1	1	1	-		
	w	8	8	8	-	-	-	-		
	i	18	17	16	1	1	1	-		
Physik, Astronomie (STB)	Diplom (U) und entsprech. Abschlussprüfungen.....	m	4	3	3	-	1	1	-	
		w	4	4	4	-	-	-	-	
		i	8	7	7	-	1	1	-	
	Promotionen	m	5	5	3	2	-	-	-	
		w	1	1	-	1	-	-	-	
		i	6	6	3	3	-	-	-	
	Bachelor	m	1	-	-	-	1	1	-	
		w	-	-	-	-	-	-	-	
		i	1	-	-	-	1	1	-	
Studienbereich zusammen.....	m	10	8	6	2	2	2	-		
	w	5	5	4	1	-	-	-		
	i	15	13	10	3	2	2	-		

Noch: 4. Abgelegte, bestandene und endgültig nicht bestandene Prüfungen 2007 nach Fächergruppen, Studienbereichen, Prüfungsgruppen und Hochschulen

Fächergruppe Studienbereich	Prüfungsgruppe	Geschl.	Abgelegte Prüfungen insgesamt	Davon					
				bestanden			endgültig nicht bestanden		
				zusammen	Deutsche	Ausländer	zusammen	Deutsche	Ausländer
Noch: Universitäten Noch: Universität Greifswald									
Chemie (STB)	Diplom (U) und entsprech. Abschlussprüfungen.....	m	16	16	16	-	-	-	-
		w	23	23	23	-	-	-	-
		i	39	39	39	-	-	-	-
	Promotionen	m	5	5	2	3	-	-	-
		w	3	3	1	2	-	-	-
		i	8	8	3	5	-	-	-
	LA Gymnasien/Sekundarst. II, allgem. Schulen	m	1	1	1	-	-	-	-
		w	1	1	1	-	-	-	-
		i	2	2	2	-	-	-	-
Studienbereich zusammen.....	m	22	22	19	3	-	-	-	
	w	27	27	25	2	-	-	-	
	i	49	49	44	5	-	-	-	
Pharmazie (STB)	Diplom (U) und entsprech. Abschlussprüfungen.....	m	35	35	34	1	-	-	-
		w	70	70	69	1	-	-	-
		i	105	105	103	2	-	-	-
	Promotionen	m	5	5	4	1	-	-	-
		w	7	7	6	1	-	-	-
		i	12	12	10	2	-	-	-
	Studienbereich zusammen.....	m	40	40	38	2	-	-	-
		w	77	77	75	2	-	-	-
		i	117	117	113	4	-	-	-
Biologie (STB)	Diplom (U) und entsprech. Abschlussprüfungen.....	m	21	21	21	-	-	-	-
		w	69	69	69	-	-	-	-
		i	90	90	90	-	-	-	-
	Promotionen	m	7	7	4	3	-	-	-
		w	17	17	13	4	-	-	-
		i	24	24	17	7	-	-	-
	LA Gymnasien/Sekundarst. II, allgem. Schulen	m	1	1	1	-	-	-	-
		w	19	17	17	-	2	2	-
		i	20	18	18	-	2	2	-
Studienbereich zusammen.....	m	29	29	26	3	-	-	-	
	w	105	103	99	4	2	2	-	
	i	134	132	125	7	2	2	-	
Geowissenschaften (ohne Geographie) (STB)	Diplom (U) und entsprech. Abschlussprüfungen.....	m	2	2	1	1	-	-	-
		w	6	6	6	-	-	-	-
		i	8	8	7	1	-	-	-
	Promotionen	m	2	2	1	1	-	-	-
		w	3	3	1	2	-	-	-
		i	5	5	2	3	-	-	-
	Studienbereich zusammen.....	m	4	4	2	2	-	-	-
		w	9	9	7	2	-	-	-
		i	13	13	9	4	-	-	-

Noch: 4. Abgelegte, bestandene und endgültig nicht bestandene Prüfungen 2007 nach Fächergruppen, Studienbereichen, Prüfungsgruppen und Hochschulen

Fächergruppe Studienbereich	Prüfungsgruppe	Geschl.	Abgelegte Prüfungen insgesamt	Davon						
				bestanden			endgültig nicht bestanden			
				zusammen	Deutsche	Ausländer	zusammen	Deutsche	Ausländer	
Noch: Universitäten Noch: Universität Greifswald										
Geographie (STB)	Diplom (U) und entsprech. Abschlussprüfungen.....	m	10	10	10	-	-	-	-	
		w	16	16	16	-	-	-	-	
		i	26	26	26	-	-	-	-	
	Promotionen	m	-	-	-	-	-	-	-	
		w	2	2	2	-	-	-	-	
		i	2	2	2	-	-	-	-	
	LA Gymnasien/ Sekundarst. II, allgem. Schulen	m	5	4	4	-	1	1	-	
		w	9	9	9	-	-	-	-	
		i	14	13	13	-	1	1	-	
	Studienbereich zusammen.....	m	15	14	14	-	1	1	-	
		w	27	27	27	-	-	-	-	
		i	42	41	41	-	1	1	-	
Mathematik, Naturwissenschaften zusammen	m	131	127	114	13	4	4	-		
	w	262	260	249	11	2	2	-		
	i	393	387	363	24	6	6	-		
Humanmedizin/Gesundheitswissenschaften										
Humanmedizin (ohne Zahnmedizin) (STB)	Diplom (U) und entsprech. Abschlussprüfungen.....	m	38	38	35	3	-	-	-	
		w	67	67	66	1	-	-	-	
		i	105	105	101	4	-	-	-	
	Promotionen	m	33	33	32	1	-	-	-	
		w	41	41	36	5	-	-	-	
		i	74	74	68	6	-	-	-	
	Studienbereich zusammen.....	m	71	71	67	4	-	-	-	
		w	108	108	102	6	-	-	-	
		i	179	179	169	10	-	-	-	
	Zahnmedizin (STB)	Diplom (U) und entsprech. Abschlussprüfungen.....	m	14	14	13	1	-	-	-
			w	21	21	21	-	-	-	-
			i	35	35	34	1	-	-	-
Promotionen		m	8	8	7	1	-	-	-	
		w	15	15	15	-	-	-	-	
		i	23	23	22	1	-	-	-	
Studienbereich zusammen.....		m	22	22	20	2	-	-	-	
		w	36	36	36	-	-	-	-	
		i	58	58	56	2	-	-	-	
Humanmedizin/Gesundheitswissenschaften zusammen.....		m	93	93	87	6	-	-	-	
		w	144	144	138	6	-	-	-	
		i	237	237	225	12	-	-	-	
Agrar-, Forst- und Ernährungswissenschaften										
Landespflege, Umweltgestaltung (STB)	Promotionen	m	3	3	3	-	-	-	-	
		w	3	3	3	-	-	-	-	
		i	6	6	6	-	-	-	-	
	Studienbereich zusammen.....	m	3	3	3	-	-	-	-	
		w	3	3	3	-	-	-	-	
		i	6	6	6	-	-	-	-	

Noch: 4. Abgelegte, bestandene und endgültig nicht bestandene Prüfungen 2007 nach Fächergruppen, Studienbereichen, Prüfungsgruppen und Hochschulen

Fächergruppe Studienbereich	Prüfungsgruppe	Geschl.	Abgelegte Prüfungen insgesamt	Davon					
				bestanden			endgültig nicht bestanden		
				zusammen	Deutsche	Ausländer	zusammen	Deutsche	Ausländer
				Noch: Universitäten Noch: Universität Greifswald					
Agrar-, Forst- und Ernährungswissenschaften zusammen.....		m	3	3	3	-	-	-	-
		w	3	3	3	-	-	-	-
		i	6	6	6	-	-	-	-
Kunst, Kunstwissenschaft									
Kunst, Kunstwissenschaft allgemein (STB)									
	Diplom (U) und entsprech. Abschlussprüfungen.....	m	4	4	4	-	-	-	-
		w	6	6	6	-	-	-	-
		i	10	10	10	-	-	-	-
	LA Gymnasien/ Sekundarst. II, allgem. Schulen	m	-	-	-	-	-	-	-
		w	5	4	4	-	1	1	-
		i	5	4	4	-	1	1	-
	Bachelor	m	-	-	-	-	-	-	-
		w	9	9	9	-	-	-	-
		i	9	9	9	-	-	-	-
Studienbereich zusammen.....		m	4	4	4	-	-	-	-
		w	20	19	19	-	1	1	-
		i	24	23	23	-	1	1	-
Bildende Kunst (STB)									
	Bachelor	m	-	-	-	-	-	-	-
		w	1	1	1	-	-	-	-
		i	1	1	1	-	-	-	-
	Master.....	m	1	1	1	-	-	-	-
		w	1	1	1	-	-	-	-
		i	2	2	2	-	-	-	-
Studienbereich zusammen.....		m	1	1	1	-	-	-	-
		w	2	2	2	-	-	-	-
		i	3	3	3	-	-	-	-
Musik, Musikwissenschaft (STB)									
	Diplom (U) und entsprech. Abschlussprüfungen.....	m	1	1	1	-	-	-	-
		w	-	-	-	-	-	-	-
		i	1	1	1	-	-	-	-
	Künstlerischer Abschluss	m	1	1	1	-	-	-	-
		w	-	-	-	-	-	-	-
		i	1	1	1	-	-	-	-
	Bachelor	m	-	-	-	-	-	-	-
		w	1	1	1	-	-	-	-
		i	1	1	1	-	-	-	-
Studienbereich zusammen.....		m	2	2	2	-	-	-	-
		w	1	1	1	-	-	-	-
		i	3	3	3	-	-	-	-
Kunst, Kunstwissenschaft zusammen		m	7	7	7	-	-	-	-
		w	23	22	22	-	1	1	-
		i	30	29	29	-	1	1	-
Insgesamt		m	427	408	386	22	19	18	1
		w	784	764	737	27	20	20	-
		i	1 211	1 172	1 123	49	39	38	1

Noch: 4. Abgelegte, bestandene und endgültig nicht bestandene Prüfungen 2007 nach Fächergruppen, Studienbereichen, Prüfungsgruppen und Hochschulen

Fächergruppe Studienbereich	Prüfungsgruppe	Geschl.	Abgelegte Prüfungen insgesamt	Davon					
				bestanden			endgültig nicht bestanden		
				zusammen	Deutsche	Ausländer	zusammen	Deutsche	Ausländer
Noch: Universitäten Universität Rostock									
Sprach- und Kulturwissenschaften									
Evangelische Theologie, - Religionslehre (STB)									
	Diplom (U) und entsprech. Abschlussprüfungen.....	m	1	1	1	-	-	-	-
		w	4	4	4	-	-	-	-
		i	5	5	5	-	-	-	-
	Promotionen	m	1	1	-	1	-	-	-
		w	-	-	-	-	-	-	-
		i	1	1	-	1	-	-	-
	Staatl. Lehramtsprüf. (LA) Grund- und Hauptschulen	m	-	-	-	-	-	-	-
		w	3	3	3	-	-	-	-
		i	3	3	3	-	-	-	-
	LA Realschulen/ Sekundarstufe I.....	m	-	-	-	-	-	-	-
		w	1	1	1	-	-	-	-
		i	1	1	1	-	-	-	-
	LA Sonderschulen	m	-	-	-	-	-	-	-
		w	1	1	1	-	-	-	-
		i	1	1	1	-	-	-	-
	Bachelor	m	-	-	-	-	-	-	-
		w	1	1	1	-	-	-	-
		i	1	1	1	-	-	-	-
	Master.....	m	1	1	1	-	-	-	-
		w	-	-	-	-	-	-	-
		i	1	1	1	-	-	-	-
Studienbereich zusammen.....		m	3	3	2	1	-	-	-
		w	10	10	10	-	-	-	-
		i	13	13	12	1	-	-	-
Philosophie (STB)									
	Diplom (U) und entsprech. Abschlussprüfungen.....	m	1	1	1	-	-	-	-
		w	2	2	2	-	-	-	-
		i	3	3	3	-	-	-	-
	Staatl. Lehramtsprüf. (LA) Grund- und Hauptschulen	m	1	1	1	-	-	-	-
		w	2	2	2	-	-	-	-
		i	3	3	3	-	-	-	-
	LA Realschulen/ Sekundarstufe I.....	m	1	1	1	-	-	-	-
		w	-	-	-	-	-	-	-
		i	1	1	1	-	-	-	-
	LA Gymnasien/ Sekundarst. II, allgem. Schulen	m	2	2	2	-	-	-	-
		w	3	3	3	-	-	-	-
		i	5	5	5	-	-	-	-
	Bachelor	m	7	7	7	-	-	-	-
		w	2	2	2	-	-	-	-
		i	9	9	9	-	-	-	-
	Master.....	m	-	-	-	-	-	-	-
		w	1	1	-	1	-	-	-
		i	1	1	-	1	-	-	-
Studienbereich zusammen.....		m	12	12	12	-	-	-	-
		w	10	10	9	1	-	-	-
		i	22	22	21	1	-	-	-

Noch: 4. Abgelegte, bestandene und endgültig nicht bestandene Prüfungen 2007 nach Fächergruppen, Studienbereichen, Prüfungsgruppen und Hochschulen

Fächergruppe Studienbereich	Prüfungsgruppe	Geschl.	Abgelegte Prüfungen insgesamt	Davon						
				bestanden			endgültig nicht bestanden			
				zusammen	Deutsche	Ausländer	zusammen	Deutsche	Ausländer	
Noch: Universitäten Noch: Universität Rostock										
Geschichte (STB)	Diplom (U) und entsprech. Abschlussprüfungen.....	m	8	8	8	-	-	-	-	
		w	4	4	4	-	-	-	-	
		i	12	12	12	-	-	-	-	
	Promotionen	m	1	1	1	-	-	-	-	
		w	1	1	1	-	-	-	-	
		i	2	2	2	-	-	-	-	
	Staatl. Lehramtsprüf. (LA) Grund- und Hauptschulen	m	-	-	-	-	-	-	-	
		w	1	1	1	-	-	-	-	
		i	1	1	1	-	-	-	-	
	LA Gymnasien/ Sekundarst. II, allgem. Schulen	m	8	8	8	-	-	-	-	
		w	5	5	5	-	-	-	-	
		i	13	13	13	-	-	-	-	
	Bachelor	m	10	10	10	-	-	-	-	
		w	13	13	13	-	-	-	-	
		i	23	23	23	-	-	-	-	
Master.....	m	2	2	2	-	-	-	-		
	w	2	2	2	-	-	-	-		
	i	4	4	4	-	-	-	-		
Studienbereich zusammen.....	m	29	29	29	-	-	-	-		
	w	26	26	26	-	-	-	-		
	i	55	55	55	-	-	-	-		
Altphilologie (klass. Philol.), Neugriech.(STB)	Promotionen	m	1	1	1	-	-	-	-	
		w	-	-	-	-	-	-	-	
		i	1	1	1	-	-	-	-	
	LA Gymnasien/ Sekundarst. II, allgem. Schulen	m	1	1	1	-	-	-	-	
		w	1	1	1	-	-	-	-	
		i	2	2	2	-	-	-	-	
	Bachelor	m	-	-	-	-	-	-	-	
		w	2	2	2	-	-	-	-	
		i	2	2	2	-	-	-	-	
	Studienbereich zusammen.....	m	2	2	2	-	-	-	-	
		w	3	3	3	-	-	-	-	
		i	5	5	5	-	-	-	-	
	Germanistik (Deutsch, germanische Sprachen ohne Anglistik) (STB)	Diplom (U) und entsprech. Abschlussprüfungen.....	m	6	6	6	-	-	-	-
			w	14	14	13	1	-	-	-
			i	20	20	19	1	-	-	-
Promotionen		m	1	1	-	1	-	-	-	
		w	-	-	-	-	-	-	-	
		i	1	1	-	1	-	-	-	
Staatl. Lehramtsprüf. (LA) Grund- und Hauptschulen		m	-	-	-	-	-	-	-	
		w	6	6	6	-	-	-	-	
		i	6	6	6	-	-	-	-	
LA Realschulen/ Sekundarstufe I.....		m	-	-	-	-	-	-	-	
		w	1	-	-	-	1	1	-	
		i	1	-	-	-	1	1	-	

Noch: 4. Abgelegte, bestandene und endgültig nicht bestandene Prüfungen 2007 nach Fächergruppen, Studienbereichen, Prüfungsgruppen und Hochschulen

Fächergruppe Studienbereich	Prüfungsgruppe	Ge- schl.	Abgelegte Prüfun- gen ins- gesamt	Davon					
				bestanden			endgültig nicht bestanden		
				zusam- men	Deut- sche	Auslän- der	zusam- men	Deut- sche	Auslän- der
				Noch: Universitäten Noch: Universität Rostock					
	LA Gymnasien/ Sekundarst. II, allgem. Schulen	m w i	7 26 33	7 26 33	7 26 33	- - -	- - -	- - -	- - -
	Bachelor	m w i	6 30 36	6 30 36	6 27 33	- 3 3	- - -	- - -	- - -
	Master.....	m w i	- 3 3	- 3 3	- 3 3	- - -	- - -	- - -	- - -
Studienbereich zusammen.....		m w i	20 80 100	20 79 99	19 75 94	1 4 5	- 1 1	- 1 1	- - -
Anglistik, Amerikanistik (STB)									
	Diplom (U) und ent- sprech. Abschluss- prüfungen.....	m w i	1 6 7	1 6 7	1 6 7	- - -	- - -	- - -	- - -
	Staatl. Lehramtsprüf. (LA) Grund- und Hauptschulen	m w i	- 2 2	- 2 2	- 2 2	- - -	- - -	- - -	- - -
	LA Realschulen/ Sekundarstufe I.....	m w i	- 1 1	- 1 1	- 1 1	- - -	- - -	- - -	- - -
	LA Gymnasien/ Sekundarst. II, allgem. Schulen	m w i	3 8 11	3 8 11	3 8 11	- - -	- - -	- - -	- - -
	Bachelor	m w i	- 20 20	- 20 20	- 19 19	- 1 1	- - -	- - -	- - -
	Master.....	m w i	- 2 2	- 2 2	- 2 2	- - -	- - -	- - -	- - -
Studienbereich zusammen.....		m w i	4 39 43	4 39 43	4 38 42	- 1 1	- - -	- - -	- - -
Romanistik (STB)									
	LA Gymnasien/ Sekundarst. II, allgem. Schulen	m w i	- 4 4	- 4 4	- 4 4	- - -	- - -	- - -	- - -
	Bachelor	m w i	- 2 2	- 2 2	- 2 2	- - -	- - -	- - -	- - -
Studienbereich zusammen.....		m w i	- 6 6	- 6 6	- 6 6	- - -	- - -	- - -	- - -
Psychologie (STB)									
	Promotionen	m w i	- 2 2	- 2 2	- 2 2	- - -	- - -	- - -	- - -

Noch: 4. Abgelegte, bestandene und endgültig nicht bestandene Prüfungen 2007 nach Fächergruppen, Studienbereichen, Prüfungsgruppen und Hochschulen

Fächergruppe Studienbereich	Prüfungsgruppe	Geschl.	Abgelegte Prüfungen insgesamt	Davon					
				bestanden			endgültig nicht bestanden		
				zusammen	Deutsche	Ausländer	zusammen	Deutsche	Ausländer
Noch: Universitäten Noch: Universität Rostock									
Studienbereich zusammen.....		m	-	-	-	-	-	-	-
		w	2	2	2	-	-	-	-
		i	2	2	2	-	-	-	-
Erziehungswissenschaften (STB)									
	Diplom (U) und entsprech. Abschlussprüfungen.....	m	8	8	8	-	-	-	-
		w	37	37	37	-	-	-	-
		i	45	45	45	-	-	-	-
	Promotionen	m	3	3	2	1	-	-	-
		w	2	2	1	1	-	-	-
		i	5	5	3	2	-	-	-
	LA Sonderschulen	m	-	-	-	-	-	-	-
		w	1	1	1	-	-	-	-
		i	1	1	1	-	-	-	-
	Master.....	m	16	16	16	-	-	-	-
		w	27	27	26	1	-	-	-
		i	43	43	42	1	-	-	-
Studienbereich zusammen.....		m	27	27	26	1	-	-	-
		w	67	67	65	2	-	-	-
		i	94	94	91	3	-	-	-
Sonderpädagogik (STB)									
	LA Sonderschulen	m	7	7	7	-	-	-	-
		w	40	39	39	-	1	1	-
		i	47	46	46	-	1	1	-
Studienbereich zusammen.....		m	7	7	7	-	-	-	-
		w	40	39	39	-	1	1	-
		i	47	46	46	-	1	1	-
Sprach- und Kulturwissenschaften zusammen.....		m	104	104	101	3	-	-	-
		w	283	281	273	8	2	2	-
		i	387	385	374	11	2	2	-
Sport									
Sport, Sportwissenschaft (STB)									
	Diplom (U) und entsprech. Abschlussprüfungen.....	m	-	-	-	-	-	-	-
		w	4	4	4	-	-	-	-
		i	4	4	4	-	-	-	-
	Staatl. Lehramtsprüf. (LA) Grund- und Hauptschulen	m	-	-	-	-	-	-	-
		w	1	1	1	-	-	-	-
		i	1	1	1	-	-	-	-
	LA Realschulen/ Sekundarstufe I.....	m	1	1	1	-	-	-	-
		w	3	3	3	-	-	-	-
		i	4	4	4	-	-	-	-
	Bachelor	m	1	1	1	-	-	-	-
		w	2	2	2	-	-	-	-
		i	3	3	3	-	-	-	-
	Master.....	m	-	-	-	-	-	-	-
		w	1	1	1	-	-	-	-
		i	1	1	1	-	-	-	-
Studienbereich zusammen.....		m	2	2	2	-	-	-	-
		w	11	11	11	-	-	-	-
		i	13	13	13	-	-	-	-

Noch: 4. Abgelegte, bestandene und endgültig nicht bestandene Prüfungen 2007 nach Fächergruppen, Studienbereichen, Prüfungsgruppen und Hochschulen

Fächergruppe Studienbereich	Prüfungsgruppe	Geschl.	Abgelegte Prüfungen insgesamt	Davon					
				bestanden			endgültig nicht bestanden		
				zusammen	Deutsche	Ausländer	zusammen	Deutsche	Ausländer
				Noch: Universitäten Noch: Universität Rostock					
Sport zusammen.....		m	2	2	2	-	-	-	-
		w	11	11	11	-	-	-	-
		i	13	13	13	-	-	-	-
Rechts-, Wirtschafts- und Sozialwissenschaften									
Politikwissenschaften (STB)									
	Diplom (U) und entsprech. Abschlussprüfungen.....	m	10	10	10	-	-	-	-
		w	9	9	9	-	-	-	-
		i	19	19	19	-	-	-	-
	Promotionen	m	2	2	2	-	-	-	-
		w	1	1	1	-	-	-	-
		i	3	3	3	-	-	-	-
	Bachelor	m	28	28	28	-	-	-	-
		w	25	25	25	-	-	-	-
		i	53	53	53	-	-	-	-
	Master.....	m	1	1	1	-	-	-	-
		w	2	2	2	-	-	-	-
		i	3	3	3	-	-	-	-
Studienbereich zusammen		m	41	41	41	-	-	-	-
		w	37	37	37	-	-	-	-
		i	78	78	78	-	-	-	-
Sozialwissenschaften (STB)									
	Diplom (U) und entsprech. Abschlussprüfungen.....	m	8	8	8	-	-	-	-
		w	17	17	16	1	-	-	-
		i	25	25	24	1	-	-	-
	Promotionen	m	-	-	-	-	-	-	-
		w	1	1	1	-	-	-	-
		i	1	1	1	-	-	-	-
	LA Realschulen/ Sekundarstufe I.....	m	-	-	-	-	-	-	-
		w	1	1	1	-	-	-	-
		i	1	1	1	-	-	-	-
	LA Gymnasien/ Sekundarst. II, allgem. Schulen	m	2	2	2	-	-	-	-
		w	1	1	1	-	-	-	-
		i	3	3	3	-	-	-	-
	Bachelor	m	11	11	11	-	-	-	-
		w	25	25	24	1	-	-	-
		i	36	36	35	1	-	-	-
	Master.....	m	-	-	-	-	-	-	-
		w	3	3	3	-	-	-	-
		i	3	3	3	-	-	-	-
Studienbereich zusammen		m	21	21	21	-	-	-	-
		w	48	48	46	2	-	-	-
		i	69	69	67	2	-	-	-
Rechtswissenschaft (STB)									
	Diplom (U) und entsprech. Abschlussprüfungen.....	m	34	33	32	1	1	1	-
		w	46	43	43	-	3	3	-
		i	80	76	75	1	4	4	-
	Promotionen	m	12	12	12	-	-	-	-
		w	7	7	6	1	-	-	-
		i	19	19	18	1	-	-	-

Noch: 4. Abgelegte, bestandene und endgültig nicht bestandene Prüfungen 2007 nach Fächergruppen, Studienbereichen, Prüfungsgruppen und Hochschulen

Fächergruppe Studienbereich	Prüfungsgruppe	Geschl.	Abgelegte Prüfungen insgesamt	Davon					
				bestanden			endgültig nicht bestanden		
				zusammen	Deutsche	Ausländer	zusammen	Deutsche	Ausländer
				Noch: Universitäten Noch: Universität Rostock					
	Master.....	m	8	8	6	2	-	-	-
		w	8	8	5	3	-	-	-
		i	16	16	11	5	-	-	-
Studienbereich zusammen.....		m	54	53	50	3	1	1	-
		w	61	58	54	4	3	3	-
		i	115	111	104	7	4	4	-
Wirtschaftswissenschaften (STB)									
	Diplom (U) und entsprech. Abschlussprüfungen.....	m	68	66	66	-	2	2	-
		w	74	74	74	-	-	-	-
		i	142	140	140	-	2	2	-
	Promotionen.....	m	10	10	10	-	-	-	-
		w	8	8	8	-	-	-	-
		i	18	18	18	-	-	-	-
Studienbereich zusammen.....		m	78	76	76	-	2	2	-
		w	82	82	82	-	-	-	-
		i	160	158	158	-	2	2	-
Wirtschaftsingenieurwesen (STB)									
	Diplom (U) und entsprech. Abschlussprüfungen.....	m	13	13	13	-	-	-	-
		w	5	5	5	-	-	-	-
		i	18	18	18	-	-	-	-
Studienbereich zusammen.....		m	13	13	13	-	-	-	-
		w	5	5	5	-	-	-	-
		i	18	18	18	-	-	-	-
Rechts-, Wirtschafts- und Sozialwissenschaften zusammen.....									
		m	207	204	201	3	3	3	-
		w	233	230	224	6	3	3	-
		i	440	434	425	9	6	6	-
Mathematik, Naturwissenschaften									
Mathematik (STB)									
	Diplom (U) und entsprech. Abschlussprüfungen.....	m	13	13	13	-	-	-	-
		w	6	6	6	-	-	-	-
		i	19	19	19	-	-	-	-
	Promotionen.....	m	2	2	2	-	-	-	-
		w	1	1	1	-	-	-	-
		i	3	3	3	-	-	-	-
	LA Gymnasien/Sekundarst. II, allgem. Schulen.....	m	-	-	-	-	-	-	-
		w	5	5	5	-	-	-	-
		i	5	5	5	-	-	-	-
Studienbereich zusammen.....		m	15	15	15	-	-	-	-
		w	12	12	12	-	-	-	-
		i	27	27	27	-	-	-	-
Informatik (STB)									
	Diplom (U) und entsprech. Abschlussprüfungen.....	m	93	93	92	1	-	-	-
		w	10	10	10	-	-	-	-
		i	103	103	102	1	-	-	-
	Promotionen.....	m	5	5	3	2	-	-	-
		w	3	3	2	1	-	-	-
		i	8	8	5	3	-	-	-

Noch: 4. Abgelegte, bestandene und endgültig nicht bestandene Prüfungen 2007 nach Fächergruppen, Studienbereichen, Prüfungsgruppen und Hochschulen

Fächergruppe Studienbereich	Prüfungsgruppe	Geschl.	Abgelegte Prüfungen insgesamt	Davon					
				bestanden			endgültig nicht bestanden		
				zusammen	Deutsche	Ausländer	zusammen	Deutsche	Ausländer
				Noch: Universitäten Noch: Universität Rostock					
	Bachelor	m	9	9	7	2	-	-	-
		w	3	3	3	-	-	-	-
		i	12	12	10	2	-	-	-
	Master.....	m	6	6	5	1	-	-	-
		w	-	-	-	-	-	-	-
		i	6	6	5	1	-	-	-
Studienbereich zusammen.....		m	113	113	107	6	-	-	-
		w	16	16	15	1	-	-	-
		i	129	129	122	7	-	-	-
Physik, Astronomie (STB)									
	Diplom (U) und entsprech. Abschlussprüfungen.....	m	12	12	12	-	-	-	-
		w	2	2	2	-	-	-	-
		i	14	14	14	-	-	-	-
	Promotionen	m	10	10	5	5	-	-	-
		w	-	-	-	-	-	-	-
		i	10	10	5	5	-	-	-
	LA Gymnasien/ Sekundarst. II, allgem. Schulen	m	1	1	1	-	-	-	-
		w	-	-	-	-	-	-	-
		i	1	1	1	-	-	-	-
	Master.....	m	-	-	-	-	-	-	-
		w	1	1	-	1	-	-	-
		i	1	1	-	1	-	-	-
Studienbereich zusammen.....		m	23	23	18	5	-	-	-
		w	3	3	2	1	-	-	-
		i	26	26	20	6	-	-	-
Chemie (STB)									
	Diplom (U) und entsprech. Abschlussprüfungen.....	m	7	7	6	1	-	-	-
		w	9	9	9	-	-	-	-
		i	16	16	15	1	-	-	-
	Promotionen	m	4	4	4	-	-	-	-
		w	13	13	12	1	-	-	-
		i	17	17	16	1	-	-	-
	Staatl. Lehramtsprüf. (LA) Grund- und Hauptschulen	m	-	-	-	-	-	-	-
		w	1	1	1	-	-	-	-
		i	1	1	1	-	-	-	-
Studienbereich zusammen.....		m	11	11	10	1	-	-	-
		w	23	23	22	1	-	-	-
		i	34	34	32	2	-	-	-
Biologie (STB)									
	Diplom (U) und entsprech. Abschlussprüfungen.....	m	19	19	19	-	-	-	-
		w	56	56	56	-	-	-	-
		i	75	75	75	-	-	-	-
	Promotionen	m	11	11	9	2	-	-	-
		w	10	10	7	3	-	-	-
		i	21	21	16	5	-	-	-
	Staatl. Lehramtsprüf. (LA) Grund- und Hauptschulen	m	-	-	-	-	-	-	-
		w	9	9	9	-	-	-	-
		i	9	9	9	-	-	-	-

Noch: 4. Abgelegte, bestandene und endgültig nicht bestandene Prüfungen 2007 nach Fächergruppen, Studienbereichen, Prüfungsgruppen und Hochschulen

Fächergruppe Studienbereich	Prüfungsgruppe	Geschl.	Abgelegte Prüfungen insgesamt	Davon					
				bestanden			endgültig nicht bestanden		
				zusammen	Deutsche	Ausländer	zusammen	Deutsche	Ausländer
				Noch: Universitäten Noch: Universität Rostock					
	LA Gymnasien/ Sekundarst. II, allgem. Schulen	m	4	4	4	-	-	-	-
		w	14	14	14	-	-	-	-
		i	18	18	18	-	-	-	-
Studienbereich zusammen		m	34	34	32	2	-	-	-
		w	89	89	86	3	-	-	-
		i	123	123	118	5	-	-	-
Mathematik, Naturwissenschaften zusammen		m	196	196	182	14	-	-	-
		w	143	143	137	6	-	-	-
		i	339	339	319	20	-	-	-
Humanmedizin/Gesundheitswissenschaften									
Humanmedizin (ohne Zahnmedizin) (STB)									
	Diplom (U) und entsprech. Abschlussprüfungen.....	m	51	51	49	2	-	-	-
		w	71	71	65	6	-	-	-
		i	122	122	114	8	-	-	-
	Promotionen	m	26	26	25	1	-	-	-
		w	36	36	35	1	-	-	-
		i	62	62	60	2	-	-	-
Studienbereich zusammen		m	77	77	74	3	-	-	-
		w	107	107	100	7	-	-	-
		i	184	184	174	10	-	-	-
Zahnmedizin (STB)									
	Diplom (U) und entsprech. Abschlussprüfungen.....	m	7	7	6	1	-	-	-
		w	2	2	2	-	-	-	-
		i	9	9	8	1	-	-	-
	Promotionen	m	4	4	4	-	-	-	-
		w	4	4	4	-	-	-	-
		i	8	8	8	-	-	-	-
Studienbereich zusammen		m	11	11	10	1	-	-	-
		w	6	6	6	-	-	-	-
		i	17	17	16	1	-	-	-
Humanmedizin/Gesundheitswissenschaften zusammen.....		m	88	88	84	4	-	-	-
		w	113	113	106	7	-	-	-
		i	201	201	190	11	-	-	-
Agrar-, Forst- und Ernährungswissenschaften									
Landespflege, Umweltgestaltung (STB)									
	Promotionen	m	2	2	2	-	-	-	-
		w	1	1	1	-	-	-	-
		i	3	3	3	-	-	-	-
Studienbereich zusammen		m	2	2	2	-	-	-	-
		w	1	1	1	-	-	-	-
		i	3	3	3	-	-	-	-
Agrarwissenschaften, Lebensmittel- und Getränketechnologie (STB)									
	Diplom (U) und entsprech. Abschlussprüfungen.....	m	2	2	2	-	-	-	-
		w	5	5	5	-	-	-	-
		i	7	7	7	-	-	-	-
	Promotionen	m	1	1	1	-	-	-	-
		w	4	4	4	-	-	-	-
		i	5	5	5	-	-	-	-

Noch: 4. Abgelegte, bestandene und endgültig nicht bestandene Prüfungen 2007 nach Fächergruppen, Studienbereichen, Prüfungsgruppen und Hochschulen

Fächergruppe Studienbereich	Prüfungsgruppe	Geschl.	Abgelegte Prüfungen insgesamt	Davon					
				bestanden			endgültig nicht bestanden		
				zusammen	Deutsche	Ausländer	zusammen	Deutsche	Ausländer
				Noch: Universitäten Noch: Universität Rostock					
	Bachelor	m	19	19	18	1	-	-	-
		w	21	21	21	-	-	-	-
		i	40	40	39	1	-	-	-
	Master.....	m	12	12	12	-	-	-	-
		w	13	13	12	1	-	-	-
		i	25	25	24	1	-	-	-
Studienbereich zusammen.....		m	34	34	33	1	-	-	-
		w	43	43	42	1	-	-	-
		i	77	77	75	2	-	-	-
Agrar-, Forst- und Ernährungswissenschaften zusammen.....		m	36	36	35	1	-	-	-
		w	44	44	43	1	-	-	-
		i	80	80	78	2	-	-	-
Ingenieurwissenschaften									
Ingenieurwesen allgemein (STB)									
	Staatl. Lehramtsprüf. (LA) Grund- und Hauptschulen	m	1	1	1	-	-	-	-
		w	2	2	2	-	-	-	-
		i	3	3	3	-	-	-	-
	LA Realschulen/ Sekundarstufe I.....	m	2	2	2	-	-	-	-
		w	-	-	-	-	-	-	-
		i	2	2	2	-	-	-	-
	LA Gymnasien/ Sekundarst. II, allgem. Schulen	m	5	5	5	-	-	-	-
		w	1	1	1	-	-	-	-
		i	6	6	6	-	-	-	-
Studienbereich zusammen.....		m	8	8	8	-	-	-	-
		w	3	3	3	-	-	-	-
		i	11	11	11	-	-	-	-
Maschinenbau/Verfahrenstechnik (STB)									
	Diplom (U) und ent- sprech. Abschluss- prüfungen.....	m	44	44	44	-	-	-	-
		w	6	6	6	-	-	-	-
		i	50	50	50	-	-	-	-
	Promotionen	m	13	13	10	3	-	-	-
		w	2	2	1	1	-	-	-
		i	15	15	11	4	-	-	-
Studienbereich zusammen.....		m	57	57	54	3	-	-	-
		w	8	8	7	1	-	-	-
		i	65	65	61	4	-	-	-
Elektrotechnik (STB)									
	Diplom (U) und ent- sprech. Abschluss- prüfungen.....	m	37	37	36	1	-	-	-
		w	1	1	1	-	-	-	-
		i	38	38	37	1	-	-	-
	Promotionen	m	6	6	5	1	-	-	-
		w	-	-	-	-	-	-	-
		i	6	6	5	1	-	-	-
	Bachelor	m	12	12	12	-	-	-	-
		w	1	1	1	-	-	-	-
		i	13	13	13	-	-	-	-
	Master.....	m	16	16	-	16	-	-	-
		w	-	-	-	-	-	-	-
		i	16	16	-	16	-	-	-

Noch: 4. Abgelegte, bestandene und endgültig nicht bestandene Prüfungen 2007 nach Fächergruppen, Studienbereichen, Prüfungsgruppen und Hochschulen

Fächergruppe Studienbereich	Prüfungsgruppe	Geschl.	Abgelegte Prüfungen insgesamt	Davon					
				bestanden			endgültig nicht bestanden		
				zusammen	Deutsche	Ausländer	zusammen	Deutsche	Ausländer
				Noch: Universitäten Noch: Universität Rostock					
Studienbereich zusammen.....		m	71	71	53	18	-	-	-
		w	2	2	2	-	-	-	-
		i	73	73	55	18	-	-	-
Verkehrstechnik, Nautik (STB)	Promotionen	m	1	1	-	1	-	-	-
		w	-	-	-	-	-	-	-
		i	1	1	-	1	-	-	-
Studienbereich zusammen.....		m	1	1	-	1	-	-	-
		w	-	-	-	-	-	-	-
		i	1	1	-	1	-	-	-
Raumplanung (STB)	Diplom (U) und entsprech. Abschlussprüfungen.....	m	23	23	22	1	-	-	-
		w	15	15	15	-	-	-	-
		i	38	38	37	1	-	-	-
	Promotionen	m	1	1	1	-	-	-	-
		w	-	-	-	-	-	-	-
		i	1	1	1	-	-	-	-
	Bachelor	m	4	4	4	-	-	-	-
		w	8	8	8	-	-	-	-
		i	12	12	12	-	-	-	-
	Master.....	m	7	7	7	-	-	-	-
		w	1	1	1	-	-	-	-
		i	8	8	8	-	-	-	-
Studienbereich zusammen.....		m	35	35	34	1	-	-	-
		w	24	24	24	-	-	-	-
		i	59	59	58	1	-	-	-
Bauingenieurwesen (STB)	Diplom (U) und entsprech. Abschlussprüfungen.....	m	7	7	7	-	-	-	-
		w	2	2	2	-	-	-	-
		i	9	9	9	-	-	-	-
	Promotionen	m	2	2	2	-	-	-	-
		w	2	2	2	-	-	-	-
		i	4	4	4	-	-	-	-
Studienbereich zusammen.....		m	9	9	9	-	-	-	-
		w	4	4	4	-	-	-	-
		i	13	13	13	-	-	-	-
Ingenieurwissenschaften zusammen.....		m	181	181	158	23	-	-	-
		w	41	41	40	1	-	-	-
		i	222	222	198	24	-	-	-
Kunst, Kunstwissenschaft									
Darstellende Kunst, Film und Fernsehen, Theaterwissenschaften (STB)	Staatl. Lehramtsprüf. (LA) Grund- und Hauptschulen	m	-	-	-	-	-	-	-
		w	1	1	1	-	-	-	-
		i	1	1	1	-	-	-	-
	LA Sonderschulen	m	-	-	-	-	-	-	-
		w	2	2	2	-	-	-	-
		i	2	2	2	-	-	-	-

Noch: 4. Abgelegte, bestandene und endgültig nicht bestandene Prüfungen 2007 nach Fächergruppen, Studienbereichen, Prüfungsgruppen und Hochschulen

Fächergruppe Studienbereich	Prüfungsgruppe	Geschl.	Abgelegte Prüfungen insgesamt	Davon					
				bestanden			endgültig nicht bestanden		
				zusammen	Deutsche	Ausländer	zusammen	Deutsche	Ausländer
Noch: Universitäten Noch: Universität Rostock									
Studienbereich zusammen		m	-	-	-	-	-	-	-
		w	3	3	3	-	-	-	-
		i	3	3	3	-	-	-	-
Musik, Musikwissenschaft (STB)									
	LA Gymnasien/ Sekundarst. II, allgem. Schulen	m	2	2	2	-	-	-	-
		w	8	8	8	-	-	-	-
		i	10	10	10	-	-	-	-
Studienbereich zusammen		m	2	2	2	-	-	-	-
		w	8	8	8	-	-	-	-
		i	10	10	10	-	-	-	-
Kunst, Kunstwissenschaft zusammen		m	2	2	2	-	-	-	-
		w	11	11	11	-	-	-	-
		i	13	13	13	-	-	-	-
Insgesamt		m	816	813	765	48	3	3	-
		w	879	874	845	29	5	5	-
		i	1 695	1 687	1 610	77	8	8	-
Universitäten insgesamt		m	1 243	1 221	1 151	70	22	21	1
		w	1 663	1 638	1 582	56	25	25	-
		i	2 906	2 859	2 733	126	47	46	1
Kunsthochschule Hochschule für Musik und Theater Rostock									
Kunst, Kunstwissenschaft									
Darstellende Kunst, Film und Fernsehen, Theaterwissenschaften (STB)									
	Künstlerischer Ab- schluss	m	5	5	4	1	-	-	-
		w	5	5	5	-	-	-	-
		i	10	10	9	1	-	-	-
Studienbereich zusammen		m	5	5	4	1	-	-	-
		w	5	5	5	-	-	-	-
		i	10	10	9	1	-	-	-
Kunsthochschule Hochschule für Musik und Theater Rostock									
Musik, Musikwissenschaft (STB)									
	LA Gymnasien/ Sekundarst. II, allgem. Schulen	m	2	2	2	-	-	-	-
		w	8	8	7	1	-	-	-
		i	10	10	9	1	-	-	-
	Künstlerischer Ab- schluss	m	22	22	8	14	-	-	-
		w	28	28	12	16	-	-	-
		i	50	50	20	30	-	-	-
Studienbereich zusammen		m	24	24	10	14	-	-	-
		w	36	36	19	17	-	-	-
		i	60	60	29	31	-	-	-
Kunst, Kunstwissenschaft zusammen		m	29	29	14	15	-	-	-
		w	41	41	24	17	-	-	-
		i	70	70	38	32	-	-	-
Insgesamt		m	29	29	14	15	-	-	-
		w	41	41	24	17	-	-	-
		i	70	70	38	32	-	-	-

Noch: 4. Abgelegte, bestandene und endgültig nicht bestandene Prüfungen 2007 nach Fächergruppen, Studienbereichen, Prüfungsgruppen und Hochschulen

Fächergruppe Studienbereich	Prüfungsgruppe	Geschl.	Abgelegte Prüfun- gen ins- gesamt	Davon					
				bestanden			endgültig nicht bestanden		
				zusam- men	Deut- sche	Auslän- der	zusam- men	Deut- sche	Auslän- der
Fachhochschulen									
Hochschule Neubrandenburg, University of Applied Sciences									
Rechts-, Wirtschafts- und Sozialwissenschaften									
Sozialwesen (STB)									
	Fachhochschul- abschluss.....	m	21	21	21	-	-	-	-
		w	64	64	64	-	-	-	-
		i	85	85	85	-	-	-	-
	Studienbereich zusammen.....	m	21	21	21	-	-	-	-
		w	64	64	64	-	-	-	-
		i	85	85	85	-	-	-	-
	Rechts-, Wirtschafts- und Sozialwissenschaften zusammen.....	m	21	21	21	-	-	-	-
		w	64	64	64	-	-	-	-
		i	85	85	85	-	-	-	-
Humanmedizin/Gesundheitswissenschaften									
Gesundheitswissenschaften allgemein (STB)									
	Fachhochschul- abschluss.....	m	1	1	1	-	-	-	-
		w	-	-	-	-	-	-	-
		i	1	1	1	-	-	-	-
	Bachelor.....	m	12	12	12	-	-	-	-
		w	44	44	43	1	-	-	-
		i	56	56	55	1	-	-	-
	Master.....	m	4	4	4	-	-	-	-
		w	17	17	17	-	-	-	-
		i	21	21	21	-	-	-	-
	Studienbereich zusammen.....	m	17	17	17	-	-	-	-
		w	61	61	60	1	-	-	-
		i	78	78	77	1	-	-	-
	Humanmedizin/Gesundheitswissenschaften zusammen.....	m	17	17	17	-	-	-	-
		w	61	61	60	1	-	-	-
		i	78	78	77	1	-	-	-
Agrar-, Forst- und Ernährungswissenschaften									
Landespflege, Umweltgestaltung(STB)									
	Fachhochschul- abschluss.....	m	11	11	11	-	-	-	-
		w	8	8	8	-	-	-	-
		i	19	19	19	-	-	-	-
	Studienbereich zusammen.....	m	11	11	11	-	-	-	-
		w	8	8	8	-	-	-	-
		i	19	19	19	-	-	-	-
	Agrarwissenschaften, Lebensmittel- und Getränketechnologie (STB)								
	Fachhochschul- abschluss.....	m	28	27	26	1	1	1	-
		w	21	20	20	-	1	1	-
		i	49	47	46	1	2	2	-
	Bachelor.....	m	21	21	21	-	-	-	-
		w	7	7	7	-	-	-	-
		i	28	28	28	-	-	-	-
	Studienbereich zusammen.....	m	49	48	47	1	1	1	-
		w	28	27	27	-	1	1	-
		i	77	75	74	1	2	2	-

Noch: 4. Abgelegte, bestandene und endgültig nicht bestandene Prüfungen 2007 nach Fächergruppen, Studienbereichen, Prüfungsgruppen und Hochschulen

Fächergruppe Studienbereich	Prüfungsgruppe	Geschl.	Abgelegte Prüfungen insgesamt	Davon					
				bestanden			endgültig nicht bestanden		
				zusammen	Deutsche	Ausländer	zusammen	Deutsche	Ausländer
Noch: Fachhochschulen									
Noch: Hochschule Neubrandenburg, University of Applied Sciences									
Agrar-, Forst- und Ernährungswissenschaften zusammen.....		m	60	59	58	1	1	1	-
		w	36	35	35	-	1	1	-
		i	96	94	93	1	2	2	-
Ingenieurwissenschaften									
Bauingenieurwesen (STB)									
	Fachhochschulabschluss.....	m	21	21	21	-	-	-	-
		w	3	3	3	-	-	-	-
		i	24	24	24	-	-	-	-
	Bachelor	m	-	-	-	-	-	-	-
		w	1	-	-	-	1	1	-
		i	1	-	-	-	1	1	-
Studienbereich zusammen.....		m	21	21	21	-	-	-	-
		w	4	3	3	-	1	1	-
		i	25	24	24	-	1	1	-
Vermessungswesen (STB)									
	Fachhochschulabschluss.....	m	12	11	11	-	1	1	-
		w	4	4	4	-	-	-	-
		i	16	15	15	-	1	1	-
Studienbereich zusammen.....		m	12	11	11	-	1	1	-
		w	4	4	4	-	-	-	-
		i	16	15	15	-	1	1	-
Ingenieurwissenschaften zusammen.....		m	33	32	32	-	1	1	-
		w	8	7	7	-	1	1	-
		i	41	39	39	-	2	2	-
Insgesamt		m	131	129	128	1	2	2	-
		w	169	167	166	1	2	2	-
		i	300	296	294	2	4	4	-
Fachhochschule Stralsund, University of Applied Sciences									
Rechts-, Wirtschafts- und Sozialwissenschaften									
Wirtschaftswissenschaften (STB)									
	Fachhochschulabschluss.....	m	61	61	61	-	-	-	-
		w	77	77	76	1	-	-	-
		i	138	138	137	1	-	-	-
	Bachelor	m	17	17	13	4	-	-	-
		w	58	58	44	14	-	-	-
		i	75	75	57	18	-	-	-
	Master.....	m	8	8	2	6	-	-	-
		w	5	5	2	3	-	-	-
		i	13	13	4	9	-	-	-
Studienbereich zusammen.....		m	86	86	76	10	-	-	-
		w	140	140	122	18	-	-	-
		i	226	226	198	28	-	-	-
Wirtschaftsingenieurwesen (STB)									
	Fachhochschulabschluss.....	m	24	24	24	-	-	-	-
		w	19	19	18	1	-	-	-
		i	43	43	42	1	-	-	-

Noch: 4. Abgelegte, bestandene und endgültig nicht bestandene Prüfungen 2007 nach Fächergruppen, Studienbereichen, Prüfungsgruppen und Hochschulen

Fächergruppe Studienbereich	Prüfungsgruppe	Geschl.	Abgelegte Prüfungen insgesamt	Davon					
				bestanden			endgültig nicht bestanden		
				zusammen	Deutsche	Ausländer	zusammen	Deutsche	Ausländer
Noch: Fachhochschulen Noch: Fachhochschule Stralsund, University of Applied Sciences									
Studienbereich zusammen.....		m	24	24	24	-	-	-	-
		w	19	19	18	1	-	-	-
		i	43	43	42	1	-	-	-
Rechts-, Wirtschafts- und Sozialwissenschaften zusammen		m	110	110	100	10	-	-	-
		w	159	159	140	19	-	-	-
		i	269	269	240	29	-	-	-
Mathematik, Naturwissenschaften									
Informatik (STB)									
Fachhochschulabschluss.....		m	18	18	18	-	-	-	-
		w	5	5	5	-	-	-	-
		i	23	23	23	-	-	-	-
Bachelor		m	71	71	70	1	-	-	-
		w	9	9	9	-	-	-	-
		i	80	80	79	1	-	-	-
Master.....		m	25	25	25	-	-	-	-
		w	5	5	5	-	-	-	-
		i	30	30	30	-	-	-	-
Studienbereich zusammen.....		m	114	114	113	1	-	-	-
		w	19	19	19	-	-	-	-
		i	133	133	132	1	-	-	-
Mathematik, Naturwissenschaften zusammen		m	114	114	113	1	-	-	-
		w	19	19	19	-	-	-	-
		i	133	133	132	1	-	-	-
Ingenieurwissenschaften									
Maschinenbau/Verfahrenstechnik (STB)									
Fachhochschulabschluss.....		m	33	33	33	-	-	-	-
		w	3	3	3	-	-	-	-
		i	36	36	36	-	-	-	-
Studienbereich zusammen.....		m	33	33	33	-	-	-	-
		w	3	3	3	-	-	-	-
		i	36	36	36	-	-	-	-
Elektrotechnik (STB)									
Fachhochschulabschluss.....		m	1	1	1	-	-	-	-
		w	-	-	-	-	-	-	-
		i	1	1	1	-	-	-	-
Bachelor		m	17	17	17	-	-	-	-
		w	1	1	1	-	-	-	-
		i	18	18	18	-	-	-	-
Master.....		m	8	8	8	-	-	-	-
		w	-	-	-	-	-	-	-
		i	8	8	8	-	-	-	-
Studienbereich zusammen.....		m	26	26	26	-	-	-	-
		w	1	1	1	-	-	-	-
		i	27	27	27	-	-	-	-
Ingenieurwissenschaften zusammen.....		m	59	59	59	-	-	-	-
		w	4	4	4	-	-	-	-
		i	63	63	63	-	-	-	-

Noch: 4. Abgelegte, bestandene und endgültig nicht bestandene Prüfungen 2007 nach Fächergruppen, Studienbereichen, Prüfungsgruppen und Hochschulen

Fächergruppe Studienbereich	Prüfungsgruppe	Geschl.	Abgelegte Prüfun- gen ins- gesamt	Davon					
				bestanden			endgültig nicht bestanden		
				zusam- men	Deut- sche	Auslän- der	zusam- men	Deut- sche	Auslän- der
Noch: Fachhochschulen									
Noch: Fachhochschule Stralsund, University of Applied Sciences									
Insgesamt		m	283	283	272	11	-	-	-
		w	182	182	163	19	-	-	-
		i	465	465	435	30	-	-	-
Hochschule Wismar, University of Technology, Business and Design									
Rechts-, Wirtschafts- und Sozialwissenschaften									
Rechtswissenschaft (STB)									
	Fachhochschul- abschluss.....	m	16	16	16	-	-	-	-
		w	40	40	39	1	-	-	-
		i	56	56	55	1	-	-	-
	Bachelor	m	8	8	8	-	-	-	-
		w	28	28	27	1	-	-	-
		i	36	36	35	1	-	-	-
	Master.....	m	-	-	-	-	-	-	-
		w	5	5	5	-	-	-	-
		i	5	5	5	-	-	-	-
Studienbereich zusammen.....		m	24	24	24	-	-	-	-
		w	73	73	71	2	-	-	-
		i	97	97	95	2	-	-	-
Verwaltungswissenschaft (STB)									
	Fachhochschul- abschluss.....	m	8	8	8	-	-	-	-
		w	25	25	23	2	-	-	-
		i	33	33	31	2	-	-	-
	Bachelor	m	4	4	4	-	-	-	-
		w	16	16	16	-	-	-	-
		i	20	20	20	-	-	-	-
	Master.....	m	4	4	4	-	-	-	-
		w	1	1	1	-	-	-	-
		i	5	5	5	-	-	-	-
Studienbereich zusammen.....		m	16	16	16	-	-	-	-
		w	42	42	40	2	-	-	-
		i	58	58	56	2	-	-	-
Wirtschaftswissenschaften (STB)									
	Fachhochschul- abschluss.....	m	69	69	67	2	-	-	-
		w	75	75	68	7	-	-	-
		i	144	144	135	9	-	-	-
Studienbereich zusammen.....		m	69	69	67	2	-	-	-
		w	75	75	68	7	-	-	-
		i	144	144	135	9	-	-	-
Rechts-, Wirtschafts- und Sozialwissenschaften zusammen		m	109	109	107	2	-	-	-
		w	190	190	179	11	-	-	-
		i	299	299	286	13	-	-	-
Mathematik, Naturwissenschaften									
Informatik (STB)									
	Fachhochschul- abschluss.....	m	54	54	53	1	-	-	-
		w	18	18	16	2	-	-	-
		i	72	72	69	3	-	-	-

Noch: 4. Abgelegte, bestandene und endgültig nicht bestandene Prüfungen 2007 nach Fächergruppen, Studienbereichen, Prüfungsgruppen und Hochschulen

Fächergruppe Studienbereich	Prüfungsgruppe	Geschl.	Abgelegte Prüfungen insgesamt	Davon					
				bestanden			endgültig nicht bestanden		
				zusammen	Deutsche	Ausländer	zusammen	Deutsche	Ausländer
Noch: Fachhochschulen Noch: Hochschule Wismar, University of Technology, Business and Design									
	Bachelor	m	7	7	3	4	-	-	-
		w	3	3	-	3	-	-	-
		i	10	10	3	7	-	-	-
	Master.....	m	4	4	4	-	-	-	-
		w	-	-	-	-	-	-	-
		i	4	4	4	-	-	-	-
Studienbereich zusammen.....		m	65	65	60	5	-	-	-
		w	21	21	16	5	-	-	-
		i	86	86	76	10	-	-	-
Mathematik, Naturwissenschaften zusammen		m	65	65	60	5	-	-	-
		w	21	21	16	5	-	-	-
		i	86	86	76	10	-	-	-
Ingenieurwissenschaften									
Maschinenbau/Verfahrenstechnik (STB)									
	Fachhochschulabschluss.....	m	63	63	62	1	-	-	-
		w	4	4	3	1	-	-	-
		i	67	67	65	2	-	-	-
	Bachelor	m	19	19	19	-	-	-	-
		w	1	1	1	-	-	-	-
		i	20	20	20	-	-	-	-
	Master.....	m	4	4	4	-	-	-	-
		w	-	-	-	-	-	-	-
		i	4	4	4	-	-	-	-
Studienbereich zusammen.....		m	86	86	85	1	-	-	-
		w	5	5	4	1	-	-	-
		i	91	91	89	2	-	-	-
Elektrotechnik (STB)									
	Fachhochschulabschluss.....	m	48	48	48	-	-	-	-
		w	3	3	3	-	-	-	-
		i	51	51	51	-	-	-	-
	Master.....	m	8	8	8	-	-	-	-
		w	-	-	-	-	-	-	-
		i	8	8	8	-	-	-	-
Studienbereich zusammen.....		m	56	56	56	-	-	-	-
		w	3	3	3	-	-	-	-
		i	59	59	59	-	-	-	-
Verkehrstechnik, Nautik (STB)									
	Fachhochschulabschluss.....	m	32	32	32	-	-	-	-
		w	4	4	4	-	-	-	-
		i	36	36	36	-	-	-	-
Studienbereich zusammen.....		m	32	32	32	-	-	-	-
		w	4	4	4	-	-	-	-
		i	36	36	36	-	-	-	-
Architektur, Innenarchitektur (STB)									
	Fachhochschulabschluss.....	m	7	7	7	-	-	-	-
		w	18	18	18	-	-	-	-
		i	25	25	25	-	-	-	-

Noch: 4. Abgelegte, bestandene und endgültig nicht bestandene Prüfungen 2007 nach Fächergruppen,
Studienbereichen, Prüfungsgruppen und Hochschulen

Fächergruppe Studienbereich	Prüfungsgruppe	Geschl.	Abgelegte Prüfun- gen ins- gesamt	Davon					
				bestanden			endgültig nicht bestanden		
				zusam- men	Deut- sche	Auslän- der	zusam- men	Deut- sche	Auslän- der
Noch: Fachhochschulen Noch: Hochschule Wismar, University of Technology, Business and Design									
	Bachelor	m	9	9	8	1	-	-	-
		w	19	19	19	-	-	-	-
		i	28	28	27	1	-	-	-
	Master.....	m	21	21	14	7	-	-	-
		w	25	25	14	11	-	-	-
		i	46	46	28	18	-	-	-
Studienbereich zusammen.....		m	37	37	29	8	-	-	-
		w	62	62	51	11	-	-	-
		i	99	99	80	19	-	-	-
Bauingenieurwesen (STB)									
	Fachhochschul- abschluss.....	m	34	34	34	-	-	-	-
		w	10	10	10	-	-	-	-
		i	44	44	44	-	-	-	-
	Bachelor	m	5	5	5	-	-	-	-
		w	-	-	-	-	-	-	-
		i	5	5	5	-	-	-	-
	Master.....	m	4	4	4	-	-	-	-
		w	2	2	2	-	-	-	-
		i	6	6	6	-	-	-	-
Studienbereich zusammen.....		m	43	43	43	-	-	-	-
		w	12	12	12	-	-	-	-
		i	55	55	55	-	-	-	-
Ingenieurwissenschaften zusammen.....		m	254	254	245	9	-	-	-
		w	86	86	74	12	-	-	-
		i	340	340	319	21	-	-	-
Kunst, Kunstwissenschaft									
Gestaltung (STB)									
	Fachhochschul- abschluss.....	m	7	7	7	-	-	-	-
		w	30	30	29	1	-	-	-
		i	37	37	36	1	-	-	-
Studienbereich zusammen.....		m	7	7	7	-	-	-	-
		w	30	30	29	1	-	-	-
		i	37	37	36	1	-	-	-
Kunst, Kunstwissenschaft zusammen		m	7	7	7	-	-	-	-
		w	30	30	29	1	-	-	-
		i	37	37	36	1	-	-	-
Insgesamt		m	435	435	419	16	-	-	-
		w	327	327	298	29	-	-	-
		i	762	762	717	45	-	-	-
Fachhochschulen insgesamt		m	849	847	819	28	2	2	-
		w	678	676	627	49	2	2	-
		i	1 527	1 523	1 446	77	4	4	-

Noch: 4. Abgelegte, bestandene und endgültig nicht bestandene Prüfungen 2007 nach Fächergruppen, Studienbereichen, Prüfungsgruppen und Hochschulen

Fächergruppe Studienbereich	Prüfungsgruppe	Geschl.	Abgelegte Prüfungen insgesamt	Davon					
				bestanden			endgültig nicht bestanden		
				zusammen	Deutsche	Ausländer	zusammen	Deutsche	Ausländer
Verwaltungsfachhochschule Verwaltungsfachhochschule Güstrow									
Rechts-, Wirtschafts- und Sozialwissenschaften									
Verwaltungswissenschaft (STB)	Fachhochschulabschluss.....	m	45	38	38	-	7	7	-
		w	56	54	54	-	2	2	-
		i	101	92	92	-	9	9	-
Studienbereich zusammen.....		m	45	38	38	-	7	7	-
		w	56	54	54	-	2	2	-
		i	101	92	92	-	9	9	-
Rechts-, Wirtschafts- und Sozialwissenschaften zusammen.....		m	45	38	38	-	7	7	-
		w	56	54	54	-	2	2	-
		i	101	92	92	-	9	9	-
Insgesamt		m	45	38	38	-	7	7	-
		w	56	54	54	-	2	2	-
		i	101	92	92	-	9	9	-
Hochschulen									
Insgesamt		m	2 166	2 135	2 022	113	31	30	1
		w	2 438	2 409	2 287	122	29	29	-
		i	4 604	4 544	4 309	235	60	59	1

**5. Von Absolventen bestandene Prüfungen 2007 nach Fachsemestern,
Fächer- und Prüfungsgruppen sowie Hochschulen**

Fächergruppe Prüfungsgruppe	Geschl.	Bestandene Prüfungen insgesamt	Davon Abschluss im ... Fachsemester													17. oder höherem	ohne An- gabe
			6. oder nied- riger	7.	8.	9.	10.	11.	12.	13.	14.	15.	16.				
Universitäten																	
Universität Greifswald																	
Sprach- und Kulturwissenschaften																	
Diplom (U) und entspr. Abschlussprüfungen	m	33	-	1	-	1	3	8	5	4	1	4	1	5	-		
	w	97	1	1	1	4	20	23	15	10	5	4	4	9	-		
	i	130	1	2	1	5	23	31	20	14	6	8	5	14	-		
Promotionen	m	7	-	-	-	-	-	-	-	-	-	-	-	-	7		
	w	8	-	-	-	-	-	-	-	-	-	-	-	-	8		
	i	15	-	-	-	-	-	-	-	-	-	-	-	-	15		
LA Realschulen/Sekundarstufe I	m	-	-	-	-	-	-	-	-	-	-	-	-	-	-		
	w	2	-	-	-	-	-	-	1	1	-	-	-	-	-		
	i	2	-	-	-	-	-	-	1	1	-	-	-	-	-		
LA Gymnasien/Sekundarst. II, allgem. Schulen	m	14	-	-	-	1	2	1	3	1	2	-	1	3	-		
	w	34	-	-	1	-	4	7	6	4	6	3	2	1	-		
	i	48	-	-	1	1	6	8	9	5	8	3	3	4	-		
Bachelor	m	17	10	3	1	-	1	1	1	-	-	-	-	-	-		
	w	78	39	21	11	2	2	1	1	1	-	-	-	-	-		
	i	95	49	24	12	2	3	2	2	1	-	-	-	-	-		
Master	m	1	1	-	-	-	-	-	-	-	-	-	-	-	-		
	w	6	5	-	-	-	1	-	-	-	-	-	-	-	-		
	i	7	6	-	-	-	1	-	-	-	-	-	-	-	-		
Sprach- und Kulturwissenschaften zusammen	m	72	11	4	1	2	6	10	9	5	3	4	2	8	7		
	w	225	45	22	13	6	27	31	23	16	11	7	6	10	8		
	i	297	56	26	14	8	33	41	32	21	14	11	8	18	15		
Sport																	
Diplom (U) und entspr. Abschlussprüfungen	m	2	-	-	-	-	1	-	-	-	-	-	-	1	-		
	w	9	-	-	-	1	1	1	1	3	-	1	1	-	-		
	i	11	-	-	-	1	2	1	1	3	-	1	1	1	-		
Promotionen	m	-	-	-	-	-	-	-	-	-	-	-	-	-	-		
	w	1	-	-	-	-	-	-	-	-	-	-	-	-	1		
	i	1	-	-	-	-	-	-	-	-	-	-	-	-	1		
LA Realschulen/Sekundarstufe I	m	-	-	-	-	-	-	-	-	-	-	-	-	-	-		
	w	2	-	-	-	-	-	-	1	-	-	1	-	-	-		
	i	2	-	-	-	-	-	-	1	-	-	1	-	-	-		
Bachelor	m	3	-	-	1	-	-	1	1	-	-	-	-	-	-		
	w	6	-	-	-	2	2	2	-	-	-	-	-	-	-		
	i	9	-	-	1	2	2	3	1	-	-	-	-	-	-		
Sport zusammen	m	5	-	-	1	-	1	1	1	-	-	-	-	1	-		
	w	18	-	-	-	3	3	3	2	3	-	2	1	-	1		
	i	23	-	-	1	3	4	4	3	3	-	2	1	1	1		
Rechts-, Wirtschafts- und Sozialwissenschaften																	
Diplom (U) und entspr. Abschlussprüfungen	m	74	-	1	18	9	6	17	5	8	2	4	3	1	-		
	w	69	-	1	29	7	9	7	8	3	2	-	-	3	-		
	i	143	-	2	47	16	15	24	13	11	4	4	3	4	-		
Promotionen	m	8	-	-	-	-	-	-	-	-	-	-	-	-	8		
	w	6	-	-	-	-	-	-	-	-	-	-	-	-	6		
	i	14	-	-	-	-	-	-	-	-	-	-	-	-	14		
Bachelor	m	18	2	5	7	1	3	-	-	-	-	-	-	-	-		
	w	15	1	5	5	2	2	-	-	-	-	-	-	-	-		
	i	33	3	10	12	3	5	-	-	-	-	-	-	-	-		

Noch: 5. Von Absolventen bestandene Prüfungen 2007 nach Fachsemestern,
Fächer- und Prüfungsgruppen sowie Hochschulen

Fächergruppe Prüfungsgruppe	Geschl.	Bestandene Prüfungen insgesamt	Davon Abschluss im ... Fachsemester													ohne An- gabe
			6. oder nied- riger	7.	8.	9.	10.	11.	12.	13.	14.	15.	16.	17. oder höhe- rem		
Noch: Universitäten Noch: Universität Greifswald																
Master	m	1	1	-	-	-	-	-	-	-	-	-	-	-	-	
	w	2	2	-	-	-	-	-	-	-	-	-	-	-	-	
	i	3	3	-	-	-	-	-	-	-	-	-	-	-	-	
Rechts-, Wirtschafts- und Sozialwissen- schaften zusammen	m	101	3	6	25	10	9	17	5	8	2	4	3	1	8	
	w	92	3	6	34	9	11	7	8	3	2	-	-	3	6	
	i	193	6	12	59	19	20	24	13	11	4	4	3	4	14	
Mathematik, Naturwissenschaften																
Diplom (U) und entspr. Abschluss- prüfungen	m	95	-	-	12	5	20	20	20	6	6	1	1	4	-	
	w	200	-	1	25	14	55	50	18	21	6	3	1	6	-	
	i	295	-	1	37	19	75	70	38	27	12	4	2	10	-	
Promotionen	m	25	-	-	-	-	-	-	-	-	-	-	-	-	25	
	w	33	-	-	-	-	-	-	-	-	-	-	-	-	33	
	i	58	-	-	-	-	-	-	-	-	-	-	-	-	58	
LA Gymnasien/Sekundarst. II, allgem. Schulen	m	6	-	-	-	-	1	1	-	3	-	-	1	-	-	
	w	27	-	-	1	1	8	4	4	7	1	-	-	1	-	
	i	33	-	-	1	1	9	5	4	10	1	-	1	1	-	
Bachelor	m	1	1	-	-	-	-	-	-	-	-	-	-	-	-	
	w	-	-	-	-	-	-	-	-	-	-	-	-	-	-	
	i	1	1	-	-	-	-	-	-	-	-	-	-	-	-	
Mathematik, Naturwissenschaften zusammen.....	m	127	1	-	12	5	21	21	20	9	6	1	2	4	25	
	w	260	-	1	26	15	63	54	22	28	7	3	1	7	33	
	i	387	1	1	38	20	84	75	42	37	13	4	3	11	58	
Humanmedi- zin/Gesundheitswissenschaften																
Diplom (U) und entspr. Abschluss- prüfungen	m	52	-	-	-	-	9	-	24	4	5	1	2	7	-	
	w	88	-	-	-	-	14	-	32	14	16	9	2	1	-	
	i	140	-	-	-	-	23	-	56	18	21	10	4	8	-	
Promotionen	m	41	-	-	-	-	-	-	-	-	-	-	-	-	41	
	w	56	-	-	-	-	-	-	-	-	-	-	-	-	56	
	i	97	-	-	-	-	-	-	-	-	-	-	-	-	97	
Humanmedizin/Gesundheitswissen- schaften zusammen	m	93	-	-	-	-	9	-	24	4	5	1	2	7	41	
	w	144	-	-	-	-	14	-	32	14	16	9	2	1	56	
	i	237	-	-	-	-	23	-	56	18	21	10	4	8	97	
Agrar-, Forst- und Ernährungswissen- schaften																
Promotionen	m	3	-	-	-	-	-	-	-	-	-	-	-	-	3	
	w	3	-	-	-	-	-	-	-	-	-	-	-	-	3	
	i	6	-	-	-	-	-	-	-	-	-	-	-	-	6	
Agrar-, Forst- und Ernährungswissen- schaften zusammen	m	3	-	-	-	-	-	-	-	-	-	-	-	-	3	
	w	3	-	-	-	-	-	-	-	-	-	-	-	-	3	
	i	6	-	-	-	-	-	-	-	-	-	-	-	-	6	
Kunst, Kunstwissenschaft																
Diplom (U) und entspr. Abschluss- prüfungen	m	5	-	-	-	-	-	-	-	-	-	-	1	4	-	
	w	6	-	-	-	-	-	1	-	1	2	1	-	1	-	
	i	11	-	-	-	-	-	1	-	1	2	1	1	5	-	
LA Gymnasien/Sekundarst. II, allgem. Schulen	m	-	-	-	-	-	-	-	-	-	-	-	-	-	-	
	w	4	1	-	1	1	-	1	-	-	-	-	-	-	-	
	i	4	1	-	1	1	-	1	-	-	-	-	-	-	-	

Noch: 5. Von Absolventen bestandene Prüfungen 2007 nach Fachsemestern,
Fächer- und Prüfungsgruppen sowie Hochschulen

Fächergruppe Prüfungsgruppe	Geschl.	Bestandene Prüfungen insgesamt	Davon Abschluss im ... Fachsemester													ohne Angabe
			6. oder niedriger	7.	8.	9.	10.	11.	12.	13.	14.	15.	16.	17. oder höherem		
Noch: Universitäten																
Noch: Universität Greifswald																
Künstlerischer Abschluss	m	1	-	-	1	-	-	-	-	-	-	-	-	-	-	
	w	-	-	-	-	-	-	-	-	-	-	-	-	-	-	
	i	1	-	-	1	-	-	-	-	-	-	-	-	-	-	
Bachelor	m	-	-	-	-	-	-	-	-	-	-	-	-	-	-	
	w	11	2	4	2	3	-	-	-	-	-	-	-	-	-	
	i	11	2	4	2	3	-	-	-	-	-	-	-	-	-	
Master	m	1	1	-	-	-	-	-	-	-	-	-	-	-	-	
	w	1	1	-	-	-	-	-	-	-	-	-	-	-	-	
	i	2	2	-	-	-	-	-	-	-	-	-	-	-	-	
Kunst, Kunstwissenschaft zusammen	m	7	1	-	1	-	-	-	-	-	-	-	1	4	-	
	w	22	4	4	3	4	-	2	-	1	2	1	-	1	-	
	i	29	5	4	4	4	-	2	-	1	2	1	1	5	-	
Insgesamt	m	408	16	10	40	17	46	49	59	26	16	10	10	25	84	
	w	764	52	33	76	37	118	97	87	65	38	22	10	22	107	
	i	1 172	68	43	116	54	164	146	146	91	54	32	20	47	191	
Universität Rostock																
Sprach- und Kulturwissenschaften																
Diplom (U) und entsprech. Abschlussprüfungen	m	25	-	-	-	-	2	7	5	5	3	-	1	2	-	
	w	67	-	-	3	1	7	17	14	12	7	1	-	5	-	
	i	92	-	-	3	1	9	24	19	17	10	1	1	7	-	
Promotionen	m	7	1	-	-	-	-	-	-	-	-	-	-	-	6	
	w	5	-	-	-	-	-	-	-	-	-	-	-	-	5	
	i	12	1	-	-	-	-	-	-	-	-	-	-	-	11	
Staatl. Lehramtsprüf. (LA) Grund- und Hauptschulen	m	1	-	-	-	-	-	-	-	1	-	-	-	-	-	
	w	14	-	-	-	2	2	3	3	2	1	1	-	-	-	
	i	15	-	-	-	2	2	3	3	3	1	1	-	-	-	
LA Realschulen/Sekundarstufe I	m	1	-	-	1	-	-	-	-	-	-	-	-	-	-	
	w	2	1	-	-	-	-	-	-	-	-	-	-	1	-	
	i	3	1	-	1	-	-	-	-	-	-	-	-	1	-	
LA Gymnasien/Sekundarst. II, allgem. Schulen	m	21	-	1	-	2	-	7	2	1	2	3	1	2	-	
	w	47	-	-	-	4	5	12	6	5	2	4	2	7	-	
	i	68	-	1	-	6	5	19	8	6	4	7	3	9	-	
LA Sonderschulen	m	7	-	-	1	-	-	2	2	-	-	-	-	2	-	
	w	41	2	4	-	8	14	3	5	1	1	-	-	3	-	
	i	48	2	4	1	8	14	5	7	1	1	-	-	5	-	
Bachelor	m	23	7	7	4	4	1	-	-	-	-	-	-	-	-	
	w	70	27	20	16	5	2	-	-	-	-	-	-	-	-	
	i	93	34	27	20	9	3	-	-	-	-	-	-	-	-	
Master	m	19	17	1	1	-	-	-	-	-	-	-	-	-	-	
	w	35	30	3	2	-	-	-	-	-	-	-	-	-	-	
	i	54	47	4	3	-	-	-	-	-	-	-	-	-	-	
Sprach- und Kulturwissenschaften zusammen	m	104	25	9	7	6	3	16	9	7	5	3	2	6	6	
	w	281	60	27	21	20	30	35	28	20	11	6	2	16	5	
	i	385	85	36	28	26	33	51	37	27	16	9	4	22	11	
Sport																
Diplom (U) und entsprech. Abschlussprüfungen	m	-	-	-	-	-	-	-	-	-	-	-	-	-	-	
	w	4	-	-	-	-	-	2	1	1	-	-	-	-	-	
	i	4	-	-	-	-	-	2	1	1	-	-	-	-	-	

Noch: 5. Von Absolventen bestandene Prüfungen 2007 nach Fachsemestern,
Fächer- und Prüfungsgruppen sowie Hochschulen

Fächergruppe Prüfungsgruppe	Geschl.	Bestandene Prüfungen insgesamt	Davon Abschluss im ... Fachsemester													17. oder höherem	ohne An- gabe
			6. oder niedriger	7.	8.	9.	10.	11.	12.	13.	14.	15.	16.				
Noch: Universitäten																	
Noch: Universität Rostock																	
Staatl. Lehramtsprüf. (LA) Grund- und Hauptschulen.....	m	-	-	-	-	-	-	-	-	-	-	-	-	-	-		
	w	1	-	-	-	-	-	1	-	-	-	-	-	-	-		
	i	1	-	-	-	-	-	1	-	-	-	-	-	-	-		
LA Realschulen/Sekundarstufe I.....	m	1	-	-	-	-	-	-	-	-	-	-	-	1	-		
	w	3	-	-	1	-	-	1	-	-	-	-	-	1	-		
	i	4	-	-	1	-	-	1	-	-	-	-	-	2	-		
Bachelor	m	1	-	-	-	1	-	-	-	-	-	-	-	-	-		
	w	2	-	-	-	1	1	-	-	-	-	-	-	-	-		
	i	3	-	-	-	2	1	-	-	-	-	-	-	-	-		
Master	m	-	-	-	-	-	-	-	-	-	-	-	-	-	-		
	w	1	1	-	-	-	-	-	-	-	-	-	-	-	-		
	i	1	1	-	-	-	-	-	-	-	-	-	-	-	-		
Sport zusammen.....	m	2	-	-	-	1	-	-	-	-	-	-	-	1	-		
	w	11	1	-	1	1	1	4	1	1	-	-	-	1	-		
	i	13	1	-	1	2	1	4	1	1	-	-	-	2	-		
Rechts-, Wirtschafts- und Sozialwissen- schaften																	
Diplom (U) und entsprech. Abschluss- prüfungen	m	130	-	-	14	9	35	28	26	6	4	2	1	5	-		
	w	148	-	-	23	13	43	31	19	4	4	-	3	8	-		
	i	278	-	-	37	22	78	59	45	10	8	2	4	13	-		
Promotionen	m	24	-	-	-	-	-	-	-	-	-	-	-	-	24		
	w	17	-	-	-	-	-	-	-	-	-	-	-	-	17		
	i	41	-	-	-	-	-	-	-	-	-	-	-	-	41		
LA Realschulen/Sekundarstufe I.....	m	-	-	-	-	-	-	-	-	-	-	-	-	-	-		
	w	1	1	-	-	-	-	-	-	-	-	-	-	-	-		
	i	1	1	-	-	-	-	-	-	-	-	-	-	-	-		
LA Gymnasien/Sekundarst. II, allgem. Schulen	m	2	-	-	-	-	1	-	-	-	-	-	-	1	-		
	w	1	-	-	-	-	-	-	-	-	-	-	-	1	-		
	i	3	-	-	-	-	1	-	-	-	-	-	-	2	-		
Bachelor	m	39	20	7	9	2	1	-	-	-	-	-	-	-	-		
	w	50	24	10	10	6	-	-	-	-	-	-	-	-	-		
	i	89	44	17	19	8	1	-	-	-	-	-	-	-	-		
Master	m	9	9	-	-	-	-	-	-	-	-	-	-	-	-		
	w	13	13	-	-	-	-	-	-	-	-	-	-	-	-		
	i	22	22	-	-	-	-	-	-	-	-	-	-	-	-		
Rechts-, Wirtschafts- und Sozialwissen- schaften zusammen	m	204	29	7	23	11	37	28	26	6	4	2	1	6	24		
	w	230	38	10	33	19	43	31	19	4	4	-	3	9	17		
	i	434	67	17	56	30	80	59	45	10	8	2	4	15	41		
Mathematik, Naturwissenschaften																	
Diplom (U) und entsprech. Abschluss- prüfungen	m	144	-	-	-	1	9	29	38	29	16	12	2	8	-		
	w	83	-	-	-	2	11	17	24	15	9	2	-	3	-		
	i	227	-	-	-	3	20	46	62	44	25	14	2	11	-		
Promotionen	m	32	-	-	-	-	-	-	-	-	-	-	-	-	32		
	w	27	-	1	-	1	-	-	-	2	-	-	-	-	23		
	i	59	-	1	-	1	-	-	-	2	-	-	-	-	55		
Staatl. Lehramtsprüf. (LA) Grund- und Hauptschulen.....	m	-	-	-	-	-	-	-	-	-	-	-	-	-	-		
	w	10	-	-	-	-	3	6	1	-	-	-	-	-	-		
	i	10	-	-	-	-	3	6	1	-	-	-	-	-	-		

Noch: 5. Von Absolventen bestandene Prüfungen 2007 nach Fachsemestern,
Fächer- und Prüfungsgruppen sowie Hochschulen

Fächergruppe Prüfungsgruppe	Geschl.	Bestandene Prüfungen insgesamt	Davon Abschluss im ... Fachsemester													17. oder höherem	ohne An- gabe
			6. oder nied- riger	7.	8.	9.	10.	11.	12.	13.	14.	15.	16.				
Noch: Universitäten																	
Noch: Universität Rostock																	
LA Gymnasien/Sekundarst. II, allgem. Schulen	m	5	-	-	-	-	-	1	1	1	-	1	-	1	-		
	w	19	-	-	1	1	5	5	2	1	2	1	-	1	-		
	i	24	-	-	1	1	5	6	3	2	2	2	-	2	-		
Bachelor	m	9	3	-	2	4	-	-	-	-	-	-	-	-	-		
	w	3	-	-	1	1	1	-	-	-	-	-	-	-	-		
	i	12	3	-	3	5	1	-	-	-	-	-	-	-	-		
Master	m	6	5	1	-	-	-	-	-	-	-	-	-	-	-		
	w	1	1	-	-	-	-	-	-	-	-	-	-	-	-		
	i	7	6	1	-	-	-	-	-	-	-	-	-	-	-		
Mathematik, Naturwissenschaften zusammen.....	m	196	8	1	2	5	9	30	39	30	16	13	2	9	32		
	w	143	1	1	2	5	20	28	27	16	13	3	-	4	23		
	i	339	9	2	4	10	29	58	66	46	29	16	2	13	55		
Humanmedizin/Gesundheitswissen- schaften																	
Diplom (U) und entspr. Abschluss- prüfungen	m	58	-	-	-	-	-	4	23	12	7	5	4	3	-		
	w	73	-	-	-	-	-	1	36	17	7	6	4	2	-		
	i	131	-	-	-	-	-	5	59	29	14	11	8	5	-		
Promotionen	m	30	-	-	-	-	-	-	-	-	-	-	-	-	30		
	w	40	-	-	-	-	-	-	-	-	-	-	-	-	40		
	i	70	-	-	-	-	-	-	-	-	-	-	-	-	70		
Humanmedizin/Gesundheitswissen- schaften zusammen	m	88	-	-	-	-	-	4	23	12	7	5	4	3	30		
	w	113	-	-	-	-	-	1	36	17	7	6	4	2	40		
	i	201	-	-	-	-	-	5	59	29	14	11	8	5	70		
Agrar-, Forst- und Ernährungswissen- schaften																	
Diplom (U) und entspr. Abschluss- prüfungen	m	2	-	-	-	-	-	-	-	-	-	-	-	2	-		
	w	5	-	-	-	-	-	-	-	-	-	3	1	1	-		
	i	7	-	-	-	-	-	-	-	-	-	3	1	3	-		
Promotionen	m	3	-	-	-	-	-	-	-	-	-	-	-	-	3		
	w	5	-	-	-	-	-	-	-	-	-	-	-	-	5		
	i	8	-	-	-	-	-	-	-	-	-	-	-	-	8		
Bachelor	m	19	9	9	1	-	-	-	-	-	-	-	-	-	-		
	w	21	14	4	1	1	-	-	-	-	-	-	-	1	-		
	i	40	23	13	2	1	-	-	-	-	-	-	-	1	-		
Master	m	12	12	-	-	-	-	-	-	-	-	-	-	-	-		
	w	13	13	-	-	-	-	-	-	-	-	-	-	-	-		
	i	25	25	-	-	-	-	-	-	-	-	-	-	-	-		
Agrar-, Forst- und Ernährungswissen- schaften zusammen	m	36	21	9	1	-	-	-	-	-	-	-	-	2	3		
	w	44	27	4	1	1	-	-	-	-	-	3	1	2	5		
	i	80	48	13	2	1	-	-	-	-	-	3	1	4	8		
Ingenieurwissenschaften																	
Diplom (U) und entspr. Abschluss- prüfungen	m	111	3	5	2	2	5	29	22	20	18	3	1	1	-		
	w	24	1	3	2	1	1	1	3	3	5	2	1	1	-		
	i	135	4	8	4	3	6	30	25	23	23	5	2	2	-		
Promotionen	m	23	-	-	-	-	1	-	-	-	-	-	-	-	22		
	w	4	-	-	-	-	-	-	-	-	-	-	-	-	4		
	i	27	-	-	-	-	1	-	-	-	-	-	-	-	26		

Noch: 5. Von Absolventen bestandene Prüfungen 2007 nach Fachsemestern,
Fächer- und Prüfungsgruppen sowie Hochschulen

Fächergruppe Prüfungsgruppe	Geschl.	Bestandene Prüfungen insgesamt	Davon Abschluss im ... Fachsemester													17. oder höherem	ohne An- gabe													
			6. oder nied- riger	7.	8.	9.	10.	11.	12.	13.	14.	15.	16.																	
Noch: Universitäten																														
Noch: Universität Rostock																														
Staatl. Lehramtsprüf. (LA) Grund- und Hauptschulen.....	m	1	-	-	-	-	-	-	-	1	-	-	-	-	-															
	w	2	-	-	-	-	1	1	-	-	-	-	-	-	-															
	i	3	-	-	-	-	1	1	1	-	-	-	-	-	-															
LA Realschulen/Sekundarstufe I.....	m	2	-	-	1	-	-	1	-	-	-	-	-	-	-															
	w	-	-	-	-	-	-	-	-	-	-	-	-	-	-															
	i	2	-	-	1	-	-	1	-	-	-	-	-	-	-															
LA Gymnasien/Sekundarst. II, allgem. Schulen	m	5	-	-	-	1	1	1	1	-	1	-	-	-	-															
	w	1	-	-	-	-	1	-	-	-	-	-	-	-	-															
	i	6	-	-	-	1	2	1	1	-	1	-	-	-	-															
Bachelor	m	16	4	12	-	-	-	-	-	-	-	-	-	-	-															
	w	9	8	1	-	-	-	-	-	-	-	-	-	-	-															
	i	25	12	13	-	-	-	-	-	-	-	-	-	-	-															
Master	m	23	22	-	1	-	-	-	-	-	-	-	-	-	-															
	w	1	1	-	-	-	-	-	-	-	-	-	-	-	-															
	i	24	23	-	1	-	-	-	-	-	-	-	-	-	-															
Ingenieurwissenschaften zusammen.....	m	181	29	17	4	3	7	31	24	20	19	3	1	1	22															
	w	41	10	4	2	1	3	2	3	3	5	2	1	1	4															
	i	222	39	21	6	4	10	33	27	23	24	5	2	2	26															
Kunst, Kunstwissenschaft																														
Staatl. Lehramtsprüf. (LA) Grund- und Hauptschulen.....	m	-	-	-	-	-	-	-	-	-	-	-	-	-	-															
	w	1	-	-	-	-	1	-	-	-	-	-	-	-	-															
	i	1	-	-	-	-	1	-	-	-	-	-	-	-	-															
LA Gymnasien/Sekundarst. II, allgem. Schulen	m	2	-	-	-	-	-	1	-	1	-	-	-	-	-															
	w	8	-	-	-	1	4	-	-	2	1	-	-	-	-															
	i	10	-	-	-	1	4	1	-	3	1	-	-	-	-															
LA Sonderschulen	m	-	-	-	-	-	-	-	-	-	-	-	-	-	-															
	w	2	-	-	-	-	1	1	-	-	-	-	-	-	-															
	i	2	-	-	-	-	1	1	-	-	-	-	-	-	-															
Kunst, Kunstwissenschaft zusammen	m	2	-	-	-	-	-	1	-	1	-	-	-	-	-															
	w	11	-	-	-	1	6	1	-	2	1	-	-	-	-															
	i	13	-	-	-	1	6	2	-	3	1	-	-	-	-															
Insgesamt	m	813	112	43	37	26	56	110	121	76	51	26	10	28	117															
	w	874	137	46	60	48	103	102	114	63	41	20	11	35	94															
	i	1 687	249	89	97	74	159	212	235	139	92	46	21	63	211															
Universitäten insgesamt.....	m	1 221	128	53	77	43	102	159	180	102	67	36	20	53	201															
	w	1 638	189	79	136	85	221	199	201	128	79	42	21	57	201															
	i	2 859	317	132	213	128	323	358	381	230	146	78	41	110	402															
Kunsthochschule																														
Hochschule für Musik und Theater Rostock																														
Kunst, Kunstwissenschaft																														
																LA Gymnasien/Sekundarst. II, allgem. Schulen	m	2	-	-	-	1	1	-	-	-	-	-	-	-
																	w	8	-	-	-	1	5	2	-	-	-	-	-	-
i	10	-	-	-	2	6	2	-	-	-	-	-	-																	
Künstlerischer Abschluss																														
																m	27	9	2	5	4	3	1	1	-	1	-	1	-	
																w	33	10	-	5	2	7	4	1	2	-	1	1	-	
i	60	19	2	10	6	10	5	2	2	1	1	1	1	-																
Kunst, Kunstwissenschaft zusammen																														
																m	29	9	2	5	5	4	1	1	-	1	-	-	1	-
																w	41	10	-	5	3	12	6	1	2	-	1	1	-	
i	70	19	2	10	8	16	7	2	2	1	1	1	1	-																

Noch: 5. Von Absolventen bestandene Prüfungen 2007 nach Fachsemestern,
Fächer- und Prüfungsgruppen sowie Hochschulen

Fächergruppe Prüfungsgruppe	Geschl.	Bestandene Prüfungen insgesamt	Davon Abschluss im ... Fachsemester													17. oder höherem	ohne Angabe
			6. oder niedriger	7.	8.	9.	10.	11.	12.	13.	14.	15.	16.				
Noch: Kunsthochschule Noch: Hochschule für Musik und Theater Rostock																	
Insgesamt	m	29	9	2	5	5	4	1	1	-	1	-	-	1	-		
	w	41	10	-	5	3	12	6	1	2	-	1	1	-	-		
	i	70	19	2	10	8	16	7	2	2	1	1	1	1	-		
Fachhochschulen Hochschule Neubrandenburg, University of Applied Sciences																	
Rechts-, Wirtschafts- und Sozialwissenschaften																	
Fachhochschulabschluss	m	21	-	1	2	5	3	5	3	1	-	-	-	1	-		
	w	64	-	2	2	23	12	11	3	2	-	-	-	9	-		
	i	85	-	3	4	28	15	16	6	3	-	-	-	10	-		
Rechts-, Wirtschafts- und Sozialwissenschaften zusammen	m	21	-	1	2	5	3	5	3	1	-	-	-	1	-		
	w	64	-	2	2	23	12	11	3	2	-	-	-	9	-		
	i	85	-	3	4	28	15	16	6	3	-	-	-	10	-		
Humanmedizin/Gesundheitswissenschaften																	
Fachhochschulabschluss	m	1	-	-	-	-	-	1	-	-	-	-	-	-	-		
	w	-	-	-	-	-	-	-	-	-	-	-	-	-	-		
	i	1	-	-	-	-	-	1	-	-	-	-	-	-	-		
Bachelor	m	12	9	1	-	1	1	-	-	-	-	-	-	-	-		
	w	44	24	12	6	2	-	-	-	-	-	-	-	-	-		
	i	56	33	13	6	3	1	-	-	-	-	-	-	-	-		
Master	m	4	3	1	-	-	-	-	-	-	-	-	-	-	-		
	w	17	13	-	2	-	1	-	1	-	-	-	-	-	-		
	i	21	16	1	2	-	1	-	1	-	-	-	-	-	-		
Humanmedizin/Gesundheitswissenschaften zusammen	m	17	12	2	-	1	1	1	-	-	-	-	-	-	-		
	w	61	37	12	8	2	1	-	1	-	-	-	-	-	-		
	i	78	49	14	8	3	2	1	1	-	-	-	-	-	-		
Agrar-, Forst- und Ernährungswissenschaften																	
Fachhochschulabschluss	m	38	1	2	9	15	4	2	2	1	-	-	-	2	-		
	w	28	-	1	4	12	10	1	-	-	-	-	-	-	-		
	i	66	1	3	13	27	14	3	2	1	-	-	-	2	-		
Bachelor	m	21	13	5	1	1	-	1	-	-	-	-	-	-	-		
	w	7	5	2	-	-	-	-	-	-	-	-	-	-	-		
	i	28	18	7	1	1	-	1	-	-	-	-	-	-	-		
Agrar-, Forst- und Ernährungswissenschaften zusammen	m	59	14	7	10	16	4	3	2	1	-	-	-	2	-		
	w	35	5	3	4	12	10	1	-	-	-	-	-	-	-		
	i	94	19	10	14	28	14	4	2	1	-	-	-	2	-		
Ingenieurwissenschaften																	
Fachhochschulabschluss	m	32	-	1	7	8	3	7	2	2	2	-	-	-	-		
	w	7	-	-	4	2	-	-	1	-	-	-	-	-	-		
	i	39	-	1	11	10	3	7	3	2	2	-	-	-	-		
Ingenieurwissenschaften zusammen.....	m	32	-	1	7	8	3	7	2	2	2	-	-	-	-		
	w	7	-	-	4	2	-	-	1	-	-	-	-	-	-		
	i	39	-	1	11	10	3	7	3	2	2	-	-	-	-		
Insgesamt	m	129	26	11	19	30	11	16	7	4	2	-	-	3	-		
	w	167	42	17	18	39	23	12	5	2	-	-	-	9	-		
	i	296	68	28	37	69	34	28	12	6	2	-	-	12	-		

Noch: 5. Von Absolventen bestandene Prüfungen 2007 nach Fachsemestern,
Fächer- und Prüfungsgruppen sowie Hochschulen

Fächergruppe Prüfungsgruppe	Geschl.	Bestandene Prüfungen insgesamt	Davon Abschluss im ... Fachsemester													17. oder höherem	ohne Angabe
			6. oder niedriger	7.	8.	9.	10.	11.	12.	13.	14.	15.	16.				
Noch: Fachhochschulen																	
Fachhochschule Stralsund, University of Applied Sciences																	
Rechts-, Wirtschafts- und Sozialwissenschaften																	
Fachhochschulabschluss	m	85	1	1	17	16	23	11	6	3	2	2	1	2	-		
	w	96	2	1	17	26	20	11	6	7	2	1	2	1	-		
	i	181	3	2	34	42	43	22	12	10	4	3	3	3	-		
Bachelor	m	17	-	1	2	6	3	2	3	-	-	-	-	-	-		
	w	58	-	2	14	23	11	2	5	-	-	1	-	-	-		
	i	75	-	3	16	29	14	4	8	-	-	1	-	-	-		
Master	m	8	8	-	-	-	-	-	-	-	-	-	-	-	-		
	w	5	5	-	-	-	-	-	-	-	-	-	-	-	-		
	i	13	13	-	-	-	-	-	-	-	-	-	-	-	-		
Rechts-, Wirtschafts- und Sozialwissenschaften zusammen	m	110	9	2	19	22	26	13	9	3	2	2	1	2	-		
	w	159	7	3	31	49	31	13	11	7	2	2	2	1	-		
	i	269	16	5	50	71	57	26	20	10	4	4	3	3	-		
Mathematik, Naturwissenschaften																	
Fachhochschulabschluss	m	18	-	-	-	3	3	2	4	2	1	2	1	-	-		
	w	5	-	-	1	1	1	1	-	1	-	-	-	-	-		
	i	23	-	-	1	4	4	3	4	3	1	2	1	-	-		
Bachelor	m	71	17	12	17	5	9	8	3	-	-	-	-	-	-		
	w	9	-	2	3	1	1	1	1	-	-	-	-	-	-		
	i	80	17	14	20	6	10	9	4	-	-	-	-	-	-		
Master	m	25	25	-	-	-	-	-	-	-	-	-	-	-	-		
	w	5	5	-	-	-	-	-	-	-	-	-	-	-	-		
	i	30	30	-	-	-	-	-	-	-	-	-	-	-	-		
Mathematik, Naturwissenschaften zusammen.....	m	114	42	12	17	8	12	10	7	2	1	2	1	-	-		
	w	19	5	2	4	2	2	2	1	1	-	-	-	-	-		
	i	133	47	14	21	10	14	12	8	3	1	2	1	-	-		
Ingenieurwissenschaften																	
Fachhochschulabschluss	m	34	-	-	8	6	8	7	3	-	1	-	1	-	-		
	w	3	-	-	1	-	-	2	-	-	-	-	-	-	-		
	i	37	-	-	9	6	8	9	3	-	1	-	1	-	-		
Bachelor	m	17	-	6	6	2	2	-	1	-	-	-	-	-	-		
	w	1	-	1	-	-	-	-	-	-	-	-	-	-	-		
	i	18	-	7	6	2	2	-	1	-	-	-	-	-	-		
Master	m	8	8	-	-	-	-	-	-	-	-	-	-	-	-		
	w	-	-	-	-	-	-	-	-	-	-	-	-	-	-		
	i	8	8	-	-	-	-	-	-	-	-	-	-	-	-		
Ingenieurwissenschaften zusammen.....	m	59	8	6	14	8	10	7	4	-	1	-	1	-	-		
	w	4	-	1	1	-	-	2	-	-	-	-	-	-	-		
	i	63	8	7	15	8	10	9	4	-	1	-	1	-	-		
Hochschule insgesamt.....	m	283	59	20	50	38	48	30	20	5	4	4	3	2	-		
	w	182	12	6	36	51	33	17	12	8	2	2	2	1	-		
	i	465	71	26	86	89	81	47	32	13	6	6	5	3	-		
Hochschule Wismar, University of Technology, Business and Design																	
Rechts-, Wirtschafts- und Sozialwissenschaften																	
Fachhochschulabschluss	m	93	-	2	8	30	28	15	8	2	-	-	-	-	-		
	w	140	-	2	5	55	46	18	13	1	-	-	-	-	-		
	i	233	-	4	13	85	74	33	21	3	-	-	-	-	-		

Noch: 5. Von Absolventen bestandene Prüfungen 2007 nach Fachsemestern,
Fächer- und Prüfungsgruppen sowie Hochschulen

Fächergruppe Prüfungsgruppe	Geschl.	Bestandene Prüfungen insgesamt	Davon Abschluss im ... Fachsemester													17. oder höherem	ohne An- gabe
			6. oder niedriger	7.	8.	9.	10.	11.	12.	13.	14.	15.	16.				
Noch: Fachhochschulen																	
Noch: Hochschule Wismar, University of Technology, Business and Design																	
Bachelor	m	12	6	5	1	-	-	-	-	-	-	-	-	-	-	-	
	w	44	33	10	1	-	-	-	-	-	-	-	-	-	-	-	
	i	56	39	15	2	-	-	-	-	-	-	-	-	-	-	-	
Master	m	4	2	2	-	-	-	-	-	-	-	-	-	-	-	-	
	w	6	6	-	-	-	-	-	-	-	-	-	-	-	-	-	
	i	10	8	2	-	-	-	-	-	-	-	-	-	-	-	-	
Rechts-, Wirtschafts- und Sozialwissen- schaften zusammen	m	109	8	9	9	30	28	15	8	2	-	-	-	-	-	-	
	w	190	39	12	6	55	46	18	13	1	-	-	-	-	-	-	
	i	299	47	21	15	85	74	33	21	3	-	-	-	-	-	-	
Mathematik, Naturwissenschaften																	
Fachhochschulabschluss	m	54	-	-	3	11	17	14	7	2	-	-	-	-	-	-	
	w	18	-	1	2	-	4	5	4	1	1	-	-	-	-	-	
	i	72	-	1	5	11	21	19	11	3	1	-	-	-	-	-	
Bachelor	m	7	7	-	-	-	-	-	-	-	-	-	-	-	-	-	
	w	3	3	-	-	-	-	-	-	-	-	-	-	-	-	-	
	i	10	10	-	-	-	-	-	-	-	-	-	-	-	-	-	
Master	m	4	4	-	-	-	-	-	-	-	-	-	-	-	-	-	
	w	-	-	-	-	-	-	-	-	-	-	-	-	-	-	-	
	i	4	4	-	-	-	-	-	-	-	-	-	-	-	-	-	
Mathematik, Naturwissenschaften zusammen.....	m	65	11	-	3	11	17	14	7	2	-	-	-	-	-	-	
	w	21	3	1	2	-	4	5	4	1	1	-	-	-	-	-	
	i	86	14	1	5	11	21	19	11	3	1	-	-	-	-	-	
Ingenieurwissenschaften																	
Fachhochschulabschluss	m	184	1	3	40	70	24	27	11	7	1	-	-	-	-	-	
	w	39	-	-	5	13	17	2	2	-	-	-	-	-	-	-	
	i	223	1	3	45	83	41	29	13	7	1	-	-	-	-	-	
Bachelor	m	33	20	3	4	4	2	-	-	-	-	-	-	-	-	-	
	w	20	18	2	-	-	-	-	-	-	-	-	-	-	-	-	
	i	53	38	5	4	4	2	-	-	-	-	-	-	-	-	-	
Master	m	37	33	3	1	-	-	-	-	-	-	-	-	-	-	-	
	w	27	25	1	1	-	-	-	-	-	-	-	-	-	-	-	
	i	64	58	4	2	-	-	-	-	-	-	-	-	-	-	-	
Ingenieurwissenschaften zusammen.....	m	254	54	9	45	74	26	27	11	7	1	-	-	-	-	-	
	w	86	43	3	6	13	17	2	2	-	-	-	-	-	-	-	
	i	340	97	12	51	87	43	29	13	7	1	-	-	-	-	-	
Kunst, Kunstwissenschaft																	
Fachhochschulabschluss	m	7	-	-	-	1	4	1	1	-	-	-	-	-	-	-	
	w	30	-	-	2	7	3	5	9	3	-	1	-	-	-	-	
	i	37	-	-	2	8	7	6	10	3	-	1	-	-	-	-	
Kunst, Kunstwissenschaft zusammen	m	7	-	-	-	1	4	1	1	-	-	-	-	-	-	-	
	w	30	-	-	2	7	3	5	9	3	-	1	-	-	-	-	
	i	37	-	-	2	8	7	6	10	3	-	1	-	-	-	-	
Insgesamt	m	435	73	18	57	116	75	57	27	11	1	-	-	-	-	-	
	w	327	85	16	16	75	70	30	28	5	1	1	-	-	-	-	
	i	762	158	34	73	191	145	87	55	16	2	1	-	-	-	-	
Fachhochschulen insgesamt	m	847	158	49	126	184	134	103	54	20	7	4	3	5	-	-	
	w	676	139	39	70	165	126	59	45	15	3	3	2	10	-	-	
	i	1 523	297	88	196	349	260	162	99	35	10	7	5	15	-	-	

Noch: 5. Von Absolventen bestandene Prüfungen 2007 nach Fachsemestern,
Fächer- und Prüfungsgruppen sowie Hochschulen

Fächergruppe Prüfungsgruppe	Geschl.	Bestandene Prüfungen insgesamt	Davon Abschluss im ... Fachsemester													17. oder höherem	ohne An- gabe
			6. oder nied- riger	7.	8.	9.	10.	11.	12.	13.	14.	15.	16.				
Verwaltungsfachhochschule Verwaltungsfachhochschule Güstrow																	
Rechts-, Wirtschafts- und Sozialwissen- schaften																	
Fachhochschulabschluss	m	38	38	-	-	-	-	-	-	-	-	-	-	-	-	-	
	w	54	54	-	-	-	-	-	-	-	-	-	-	-	-	-	
	i	92	92	-	-	-	-	-	-	-	-	-	-	-	-	-	
Rechts-, Wirtschafts- und Sozialwissen- schaften zusammen	m	38	38	-	-	-	-	-	-	-	-	-	-	-	-	-	
	w	54	54	-	-	-	-	-	-	-	-	-	-	-	-	-	
	i	92	92	-	-	-	-	-	-	-	-	-	-	-	-	-	
Insgesamt	m	38	38	-	-	-	-	-	-	-	-	-	-	-	-	-	
	w	54	54	-	-	-	-	-	-	-	-	-	-	-	-	-	
	i	92	92	-	-	-	-	-	-	-	-	-	-	-	-	-	
Hochschulen																	
Insgesamt	m	2 135	333	104	208	232	240	263	235	122	75	40	23	59	201		
	w	2 409	392	118	211	253	359	264	247	145	82	46	24	67	201		
	i	4 544	725	222	419	485	599	527	482	267	157	86	47	126	402		

6. Abgelegte, bestandene und endgültig nicht bestandene Prüfungen 2007 nach der Note der Abschlussprüfung sowie nach Fächer- und Prüfungsgruppen

Fächergruppe	Prüfungsgruppe	Geschl.	Abgelegte Prüfungen insgesamt	Davon							endgültig nicht bestanden
				bestanden						Note nicht bekannt	
				zusammen	mit der Gesamtnote						
			mit Auszeichnung		sehr gut	gut	befriedigend	ausreichend			
Hochschulen insgesamt											
Sprach- und Kulturwissenschaften											
	Diplom (U) und entsprech. Abschlussprüfungen.....	m	58	58	-	21	30	7	-	-	-
		w	164	164	-	59	87	18	-	-	-
		i	222	222	-	80	117	25	-	-	-
	Promotionen	m	14	14	1	5	8	-	-	-	-
		w	13	13	2	8	2	1	-	-	-
		i	27	27	3	13	10	1	-	-	-
	Staatl. Lehramtsprüf. (LA) Grund- und Hauptschulen	m	1	1	-	-	1	-	-	-	-
		w	14	14	-	3	9	2	-	-	-
		i	15	15	-	3	10	2	-	-	-
	LA Realschulen/ Sekundarstufe I.....	m	1	1	-	-	-	-	-	1	-
		w	5	4	-	1	1	1	-	1	1
		i	6	5	-	1	1	1	-	2	1
	LA Gymnasien/Sekundarst. II, allgem. Schulen	m	35	35	-	13	14	6	1	1	-
		w	84	81	-	18	51	10	-	2	3
		i	119	116	-	31	65	16	1	3	3
	LA Sonderschulen	m	7	7	-	1	2	3	-	1	-
		w	42	41	-	4	26	3	-	8	1
		i	49	48	-	5	28	6	-	9	1
	Bachelor	m	47	40	-	10	27	3	-	-	7
		w	156	148	-	21	110	17	-	-	8
		i	203	188	-	31	137	20	-	-	15
	Master.....	m	20	20	-	3	15	2	-	-	-
		w	41	41	-	7	28	6	-	-	-
		i	61	61	-	10	43	8	-	-	-
	Sprach- und Kulturwissenschaften zusammen.....	m	183	176	1	53	97	21	1	3	7
		w	519	506	2	121	314	58	-	11	13
		i	702	682	3	174	411	79	1	14	20
Sport											
	Diplom (U) und entsprech. Abschlussprüfungen.....	m	2	2	-	-	2	-	-	-	-
		w	13	13	-	1	11	1	-	-	-
		i	15	15	-	1	13	1	-	-	-
	Promotionen	m	-	-	-	-	-	-	-	-	-
		w	1	1	-	1	-	-	-	-	-
		i	1	1	-	1	-	-	-	-	-
	Staatl. Lehramtsprüf. (LA) Grund- und Hauptschulen	m	-	-	-	-	-	-	-	-	-
		w	1	1	-	1	-	-	-	-	-
		i	1	1	-	1	-	-	-	-	-
	LA Realschulen/ Sekundarstufe I.....	m	1	1	-	-	1	-	-	-	-
		w	5	5	-	2	3	-	-	-	-
		i	6	6	-	2	4	-	-	-	-
	Bachelor	m	4	4	-	-	1	3	-	-	-
		w	8	8	-	-	4	4	-	-	-
		i	12	12	-	-	5	7	-	-	-
	Master.....	m	-	-	-	-	-	-	-	-	-
		w	1	1	-	-	1	-	-	-	-
		i	1	1	-	-	1	-	-	-	-

Noch: 6. Abgelegte, bestandene und endgültig nicht bestandene Prüfungen 2007 nach der Note der Abschlussprüfung sowie nach Fächer- und Prüfungsgruppen

Fächergruppe	Prüfungsgruppe	Geschl.	Abgelegte Prüfungen insgesamt	Davon							endgültig nicht bestanden
				bestanden						Note nicht bekannt	
				zusammen	mit der Gesamtnote						
			mit Auszeichnung		sehr gut	gut	befriedigend	ausreichend			
Noch: Hochschulen insgesamt											
Sport zusammen.....		m	7	7	-	-	4	3	-	-	-
		w	29	29	-	5	19	5	-	-	-
		i	36	36	-	5	23	8	-	-	-
Rechts-, Wirtschafts- und Sozialwissenschaften											
Diplom (U) und entsprech. Abschlussprüfungen.....		m	210	204	-	10	85	85	24	-	6
		w	225	217	-	14	76	85	42	-	8
		i	435	421	-	24	161	170	66	-	14
Promotionen		m	32	32	4	19	7	2	-	-	-
		w	23	23	1	14	8	-	-	-	-
		i	55	55	5	33	15	2	-	-	-
LA Realschulen/ Sekundarstufe I.....		m	-	-	-	-	-	-	-	-	-
		w	1	1	-	-	-	-	-	1	-
		i	1	1	-	-	-	-	-	1	-
LA Gymnasien/Sekundarst. II, allgem. Schulen.....		m	2	2	-	-	1	-	-	1	-
		w	1	1	-	-	-	-	-	1	-
		i	3	3	-	-	1	-	-	2	-
Fachhochschulabschluss		m	244	237	-	24	134	66	13	-	7
		w	356	354	-	35	232	76	11	-	2
		i	600	591	-	59	366	142	24	-	9
Bachelor		m	91	86	-	9	69	8	-	-	5
		w	168	167	-	29	119	19	-	-	1
		i	259	253	-	38	188	27	-	-	6
Master.....		m	22	22	-	3	15	4	-	-	-
		w	26	26	-	3	20	3	-	-	-
		i	48	48	-	6	35	7	-	-	-
Rechts-, Wirtschafts- und Sozialwissenschaften zusammen		m	601	583	4	65	311	165	37	1	18
		w	800	789	1	95	455	183	53	2	11
		i	1 401	1 372	5	160	766	348	90	3	29
Mathematik, Naturwissenschaften											
Diplom (U) und entsprech. Abschlussprüfungen.....		m	240	239	-	63	130	43	2	1	1
		w	283	283	1	87	140	51	4	-	-
		i	523	522	1	150	270	94	6	1	1
Promotionen		m	57	57	5	40	12	-	-	-	-
		w	60	60	10	35	15	-	-	-	-
		i	117	117	15	75	27	-	-	-	-
Staatl. Lehramtsprüf. (LA) Grund- und Hauptschulen.....		m	-	-	-	-	-	-	-	-	-
		w	10	10	-	1	9	-	-	-	-
		i	10	10	-	1	9	-	-	-	-
LA Gymnasien/Sekundarst. II, allgem. Schulen.....		m	12	11	-	3	7	1	-	-	1
		w	48	46	-	13	28	5	-	-	2
		i	60	57	-	16	35	6	-	-	3
Fachhochschulabschluss		m	72	72	-	3	60	9	-	-	-
		w	23	23	-	2	18	3	-	-	-
		i	95	95	-	5	78	12	-	-	-
Bachelor		m	90	88	-	4	57	27	-	-	2
		w	15	15	-	-	9	6	-	-	-
		i	105	103	-	4	66	33	-	-	2

Noch: 6. Abgelegte, bestandene und endgültig nicht bestandene Prüfungen 2007 nach der Note der Abschlussprüfung sowie nach Fächer- und Prüfungsgruppen

Fächergruppe	Prüfungsgruppe	Geschl.	Abgelegte Prüfungen insgesamt	Davon							endgültig nicht bestanden
				bestanden						Note nicht bekannt	
				zusammen	mit der Gesamtnote						
			mit Auszeichnung		sehr gut	gut	befriedigend	ausreichend			
Noch: Hochschulen insgesamt											
	Master.....	m	35	35	-	8	27	-	-	-	-
		w	6	6	1	1	3	1	-	-	-
		i	41	41	1	9	30	1	-	-	-
Mathematik, Naturwissenschaften zusammen		m	506	502	5	121	293	80	2	1	4
		w	445	443	12	139	222	66	4	-	2
		i	951	945	17	260	515	146	6	1	6
Humanmedizin/Gesundheitswissenschaften											
	Diplom (U) und entsprech. Abschlussprüfungen.....	m	110	110	-	9	56	28	2	15	-
		w	161	161	-	6	94	40	4	17	-
		i	271	271	-	15	150	68	6	32	-
	Promotionen	m	71	71	8	30	27	6	-	-	-
		w	96	96	5	44	44	3	-	-	-
		i	167	167	13	74	71	9	-	-	-
	Fachhochschulabschluss	m	1	1	-	-	-	1	-	-	-
		w	-	-	-	-	-	-	-	-	-
		i	1	1	-	-	-	1	-	-	-
	Bachelor	m	12	12	-	-	6	6	-	-	-
		w	44	44	-	-	28	16	-	-	-
		i	56	56	-	-	34	22	-	-	-
	Master.....	m	4	4	-	2	2	-	-	-	-
		w	17	17	-	6	11	-	-	-	-
		i	21	21	-	8	13	-	-	-	-
Humanmedizin/Gesundheitswissenschaften zusammen.....		m	198	198	8	41	91	41	2	15	-
		w	318	318	5	56	177	59	4	17	-
		i	516	516	13	97	268	100	6	32	-
Agrar-, Forst- und Ernährungswissenschaften											
	Diplom (U) und entsprech. Abschlussprüfungen.....	m	2	2	-	-	-	2	-	-	-
		w	5	5	-	-	2	3	-	-	-
		i	7	7	-	-	2	5	-	-	-
	Promotionen	m	6	6	1	2	3	-	-	-	-
		w	8	8	1	5	2	-	-	-	-
		i	14	14	2	7	5	-	-	-	-
	Fachhochschulabschluss	m	39	38	-	2	33	3	-	-	1
		w	29	28	-	4	20	4	-	-	1
		i	68	66	-	6	53	7	-	-	2
	Bachelor	m	40	40	-	2	23	15	-	-	-
		w	28	28	-	2	15	11	-	-	-
		i	68	68	-	4	38	26	-	-	-
	Master.....	m	12	12	-	-	12	-	-	-	-
		w	13	13	-	3	10	-	-	-	-
		i	25	25	-	3	22	-	-	-	-
Agrar-, Forst- und Ernährungswissenschaften zusammen.....		m	99	98	1	6	71	20	-	-	1
		w	83	82	1	14	49	18	-	-	1
		i	182	180	2	20	120	38	-	-	2

Noch: 6. Abgelegte, bestandene und endgültig nicht bestandene Prüfungen 2007 nach der Note der Abschlussprüfung sowie nach Fächer- und Prüfungsgruppen

Fächergruppe	Prüfungsgruppe	Geschl.	Abgelegte Prüfungen insgesamt	Davon							endgültig nicht bestanden
				bestanden						Note nicht bekannt	
				zusammen	mit der Gesamtnote						
			mit Auszeichnung		sehr gut	gut	befriedigend	ausreichend			
Noch: Hochschulen insgesamt											
Ingenieurwissenschaften	Diplom (U) und entsprech. Abschlussprüfungen.....	m	111	111	-	15	78	18	-	-	-
		w	24	24	-	4	16	4	-	-	-
		i	135	135	-	19	94	22	-	-	-
	Promotionen	m	23	23	2	12	9	-	-	-	-
		w	4	4	-	1	3	-	-	-	-
		i	27	27	2	13	12	-	-	-	-
	Staatl. Lehramtsprüf. (LA) Grund- und Hauptschulen	m	1	1	-	-	1	-	-	-	-
		w	2	2	-	-	1	1	-	-	-
		i	3	3	-	-	2	1	-	-	-
	LA Realschulen/ Sekundarstufe I.....	m	2	2	-	-	1	1	-	-	-
		w	-	-	-	-	-	-	-	-	-
		i	2	2	-	-	1	1	-	-	-
	LA Gymnasien/Sekundarst. II, allgem. Schulen	m	5	5	-	1	3	1	-	-	-
		w	1	1	-	-	1	-	-	-	-
		i	6	6	-	1	4	1	-	-	-
	Fachhochschulabschluss	m	251	250	-	25	171	54	-	-	1
		w	49	49	-	11	24	14	-	-	-
		i	300	299	-	36	195	68	-	-	1
Bachelor	m	66	66	-	7	40	19	-	-	-	
	w	31	30	-	-	27	3	-	-	1	
	i	97	96	-	7	67	22	-	-	1	
Master.....	m	68	68	-	14	47	7	-	-	-	
	w	28	28	-	14	14	-	-	-	-	
	i	96	96	-	28	61	7	-	-	-	
Ingenieurwissenschaften zusammen.....	m	527	526	2	74	350	100	-	-	1	
	w	139	138	-	30	86	22	-	-	1	
	i	666	664	2	104	436	122	-	-	2	
Kunst, Kunstwissenschaft	Diplom (U) und entsprech. Abschlussprüfungen.....	m	5	5	-	1	3	1	-	-	-
		w	6	6	-	4	2	-	-	-	-
		i	11	11	-	5	5	1	-	-	-
	Staatl. Lehramtsprüf. (LA) Grund- und Hauptschulen	m	-	-	-	-	-	-	-	-	-
		w	1	1	-	-	1	-	-	-	-
		i	1	1	-	-	1	-	-	-	-
	LA Gymnasien/Sekundarst. II, allgem. Schulen	m	4	4	-	2	2	-	-	-	-
		w	21	20	-	10	9	-	-	1	1
		i	25	24	-	12	11	-	-	1	1
	LA Sonderschulen	m	-	-	-	-	-	-	-	-	-
		w	2	2	-	-	2	-	-	-	-
		i	2	2	-	-	2	-	-	-	-
	Künstlerischer Abschluss	m	28	28	3	14	9	2	-	-	-
		w	33	33	-	25	7	1	-	-	-
		i	61	61	3	39	16	3	-	-	-
	Fachhochschulabschluss	m	7	7	-	3	4	-	-	-	-
		w	30	30	-	11	17	2	-	-	-
		i	37	37	-	14	21	2	-	-	-

Noch: 6. Abgelegte, bestandene und endgültig nicht bestandene Prüfungen 2007 nach der Note der Abschlussprüfung sowie nach Fächer- und Prüfungsgruppen

Fächergruppe	Prüfungsgruppe	Geschl.	Abgelegte Prüfungen insgesamt	Davon							endgültig nicht bestanden
				bestanden							
				zusammen	mit der Gesamtnote					Note nicht bekannt	
mit Auszeichnung	sehr gut	gut	befriedigend		ausreichend						
Noch: Hochschulen insgesamt											
	Bachelor	m	-	-	-	-	-	-	-	-	-
		w	11	11	-	-	10	1	-	-	-
		i	11	11	-	-	10	1	-	-	-
	Master.....	m	1	1	-	1	-	-	-	-	-
		w	1	1	-	-	1	-	-	-	-
		i	2	2	-	1	1	-	-	-	-
Kunst, Kunstwissenschaft zusammen		m	45	45	3	21	18	3	-	-	-
		w	105	104	-	50	49	4	-	1	1
		i	150	149	3	71	67	7	-	1	1
Insgesamt		m	2 166	2 135	24	381	1 235	433	42	20	31
		w	2 438	2 409	21	510	1 371	415	61	31	29
		i	4 604	4 544	45	891	2 606	848	103	51	60

7. Bestandene Prüfungen 2007 nach Fächergruppen, Studienfächern und Prüfungsgruppen

Fächergruppe Studienfach	Geschl.	Bestandene Prüfungen insgesamt	Davon					Bachelor	Master
			Diplom (U) und ent- sprechende Ab- schlussprüfungen ¹⁾	Promotio- nen	Lehramts- prüfungen	Fachhoch- schul- abschluss			
Hochschulen insgesamt									
Sprach- und Kulturwissenschaften									
Evang. Theologie, Religionslehre.....	m	6	3	2	-	-	-	1	
	w	13	6	1	5	-	1	-	
	i	19	9	3	5	-	1	1	
Philosophie.....	m	14	1	-	5	-	8	-	
	w	11	2	-	5	-	2	2	
	i	25	3	-	10	-	10	2	
Alte Geschichte	m	1	1	-	-	-	-	-	
	w	1	-	-	-	-	1	-	
	i	2	1	-	-	-	1	-	
Archäologie	m	4	1	-	-	-	2	1	
	w	6	1	-	-	-	3	2	
	i	10	2	-	-	-	5	3	
Geschichte.....	m	40	12	4	12	-	10	2	
	w	24	4	2	6	-	11	1	
	i	64	16	6	18	-	21	3	
Mittlere und neuere Geschichte.....	m	1	-	1	-	-	-	-	
	w	-	-	-	-	-	-	-	
	i	1	-	1	-	-	-	-	
Ur- und Frühgeschichte.....	m	-	-	-	-	-	-	-	
	w	1	1	-	-	-	-	-	
	i	1	1	-	-	-	-	-	
Medienkunde/Kommunikations-/Infor- mationswissenschaft.....	m	8	-	-	-	-	8	-	
	w	29	-	-	-	-	29	-	
	i	37	-	-	-	-	37	-	
Griechisch	m	-	-	-	-	-	-	-	
	w	2	-	-	-	-	2	-	
	i	2	-	-	-	-	2	-	
Klassische Philologie.....	m	1	-	1	-	-	-	-	
	w	-	-	-	-	-	-	-	
	i	1	-	1	-	-	-	-	
Latein	m	1	-	-	1	-	-	-	
	w	1	-	-	1	-	-	-	
	i	2	-	-	2	-	-	-	
Germanistik/Deutsch.....	m	31	8	1	13	-	9	-	
	w	131	34	2	52	-	37	6	
	i	162	42	3	65	-	46	6	
Nordistik/Skandinavistik (Nord. Philologie, Einzelsprachen a.n.g.).....	m	2	1	-	-	-	1	-	
	w	15	9	1	-	-	5	-	
	i	17	10	1	-	-	6	-	
Anglistik (Englisch)	m	8	2	-	5	-	1	-	
	w	75	12	1	27	-	32	3	
	i	83	14	1	32	-	33	3	
Französisch.....	m	1	-	-	1	-	-	-	
	w	4	-	-	4	-	-	-	
	i	5	-	-	5	-	-	-	
Romanistik (Romanische Philologie, Einzel- sprachen a.n.g.).....	m	-	-	-	-	-	-	-	
	w	5	3	-	-	-	2	-	
	i	5	3	-	-	-	2	-	

1) einschließlich der Prüfungsgruppen „Künstlerischer Abschluss“ und „Sonstiger Abschluss“

Noch: 7. Bestandene Prüfungen 2007 nach Fächergruppen, Studienfächern
und Prüfungsgruppen

Fächergruppe Studienfach	Geschl.	Bestandene Prüfungen insgesamt	Davon					Bachelor	Master
			Diplom (U) und ent- sprechende Ab- schlussprüfungen ¹⁾	Promotio- nen	Lehramts- prüfungen	Fachhoch- schul- abschluss			
Noch: Hochschulen insgesamt									
Baltistik.....	m	1	1	-	-	-	-	-	
	w	-	-	-	-	-	-	-	
	i	1	1	-	-	-	-	-	
Finno-Ugristik.....	m	2	1	1	-	-	-	-	
	w	3	3	-	-	-	-	-	
	i	5	4	1	-	-	-	-	
Slawistik (Slaw. Philologie).....	m	-	-	-	-	-	-	-	
	w	2	2	-	-	-	-	-	
	i	2	2	-	-	-	-	-	
Psychologie.....	m	18	17	1	-	-	-	-	
	w	47	43	4	-	-	-	-	
	i	65	60	5	-	-	-	-	
Erwachsenenbildung und außerschuli- sche Jugendbildung.....	m	5	-	-	-	-	-	5	
	w	15	-	-	-	-	-	15	
	i	20	-	-	-	-	-	20	
Erziehungswissenschaft (Pädagogik).....	m	25	10	3	-	-	1	11	
	w	81	44	2	-	-	23	12	
	i	106	54	5	-	-	24	23	
Grundschul-/Primar- stufenpädagogik.....	m	-	-	-	-	-	-	-	
	w	1	-	-	1	-	-	-	
	i	1	-	-	1	-	-	-	
Geistigbehindertenpäd./Prakt.-Bild- baren-Pädagogik.....	m	3	-	-	3	-	-	-	
	w	13	-	-	13	-	-	-	
	i	16	-	-	16	-	-	-	
Körperbehindertenpädagogik.....	m	1	-	-	1	-	-	-	
	w	-	-	-	-	-	-	-	
	i	1	-	-	1	-	-	-	
Lernbehindertenpädagogik.....	m	2	-	-	2	-	-	-	
	w	24	-	-	24	-	-	-	
	i	26	-	-	26	-	-	-	
Sprachheilpädagogik/Logopädie.....	m	-	-	-	-	-	-	-	
	w	2	-	-	2	-	-	-	
	i	2	-	-	2	-	-	-	
Verhaltensgestörten- pädagogik.....	m	1	-	-	1	-	-	-	
	w	-	-	-	-	-	-	-	
	i	1	-	-	1	-	-	-	
Sprach- und Kulturwissenschaften zusammen.....	m	176	58	14	44	-	40	20	
	w	506	164	13	140	-	148	41	
	i	682	222	27	184	-	188	61	
Sport									
Sportpädagogik.....	m	-	-	-	-	-	-	-	
	w	2	-	-	2	-	-	-	
	i	2	-	-	2	-	-	-	
Sportwissenschaft.....	m	7	2	-	1	-	4	-	
	w	27	13	1	4	-	8	1	
	i	34	15	1	5	-	12	1	
Sport zusammen.....	m	7	2	-	1	-	4	-	
	w	29	13	1	6	-	8	1	
	i	36	15	1	7	-	12	1	

1) einschließlich der Prüfungsgruppen „Künstlerischer Abschluss“ und „Sonstiger Abschluss“

Noch: 7. Bestandene Prüfungen 2007 nach Fächergruppen, Studienfächern
und Prüfungsgruppen

Fächergruppe Studienfach	Geschl.	Bestandene Prüfungen insgesamt	Davon					Bachelor	Master
			Diplom (U) und ent- sprechende Ab- schlussprüfungen ¹⁾	Promotio- nen	Lehramts- prüfungen	Fachhoch- schul- abschluss			
Noch: Hochschulen insgesamt									
Rechts-, Wirtschafts- und Sozialwissen- schaften									
Politikwissenschaft/Politologie	m	55	17	2	-	-	35	1	
	w	42	12	1	-	-	26	3	
	i	97	29	3	-	-	61	4	
Sozialwissenschaft	m	9	-	-	2	-	7	-	
	w	11	-	-	2	-	9	-	
	i	20	-	-	4	-	16	-	
Soziologie.....	m	7	3	-	-	-	4	-	
	w	25	5	1	-	-	16	3	
	i	32	8	1	-	-	20	3	
Demographie	m	5	5	-	-	-	-	-	
	w	12	12	-	-	-	-	-	
	i	17	17	-	-	-	-	-	
Sozialwesen.....	m	21	-	-	-	21	-	-	
	w	64	-	-	-	64	-	-	
	i	85	-	-	-	85	-	-	
Rechtswissenschaft	m	92	62	18	-	-	11	1	
	w	112	84	13	-	-	14	1	
	i	204	146	31	-	-	25	2	
Wirtschaftsrecht	m	32	-	-	-	16	8	8	
	w	81	-	-	-	40	28	13	
	i	113	-	-	-	56	36	21	
Innere Verwaltung	m	23	-	-	-	23	-	-	
	w	31	-	-	-	31	-	-	
	i	54	-	-	-	54	-	-	
Polizei/Verfassungsschutz.....	m	15	-	-	-	15	-	-	
	w	21	-	-	-	21	-	-	
	i	36	-	-	-	36	-	-	
Steuerverwaltung.....	m	-	-	-	-	-	-	-	
	w	2	-	-	-	2	-	-	
	i	2	-	-	-	2	-	-	
Verwaltungswissen- schaft/-wesen	m	4	-	-	-	-	-	4	
	w	1	-	-	-	-	-	1	
	i	5	-	-	-	-	-	5	
Sozialverwaltung/Mana- gement soz. Dienstleistungen	m	12	-	-	-	8	4	-	
	w	41	-	-	-	25	16	-	
	i	53	-	-	-	33	20	-	
Betriebswirtschaftslehre	m	226	86	10	-	130	-	-	
	w	230	73	6	-	151	-	-	
	i	456	159	16	-	281	-	-	
Europäische Wirtschaft	m	9	-	-	-	-	9	-	
	w	28	-	-	-	1	27	-	
	i	37	-	-	-	1	36	-	
Intern. Betriebswirtschaft/Management .	m	8	-	-	-	-	-	8	
	w	5	-	-	-	-	-	5	
	i	13	-	-	-	-	-	13	
Volkswirtschaftslehre.....	m	15	15	-	-	-	-	-	
	w	6	6	-	-	-	-	-	
	i	21	21	-	-	-	-	-	
Wirtschaftspädagogik.....	m	3	3	-	-	-	-	-	
	w	22	20	2	-	-	-	-	
	i	25	23	2	-	-	-	-	

1) einschließlich der Prüfungsgruppen „Künstlerischer Abschluss“ und „Sonstiger Abschluss“

Noch: 7. Bestandene Prüfungen 2007 nach Fächergruppen, Studienfächern
und Prüfungsgruppen

Fächergruppe Studienfach	Ge- schl.	Bestandene Prüfungen insgesamt	Davon					
			Diplom (U) und ent- sprechende Ab- schlussprüfungen ¹⁾	Promotio- nen	Lehramts- prüfungen	Fachhoch- schul- abschluss	Bachelor	Master
Noch: Hochschulen insgesamt								
Wirtschaftswissenschaften	m	2	-	2	-	-	-	-
	w	-	-	-	-	-	-	-
	i	2	-	2	-	-	-	-
Leisure and Tourism Management	m	8	-	-	-	-	8	-
	w	31	-	-	-	-	31	-
	i	39	-	-	-	-	39	-
Wirtschaftsingenieurwesen.....	m	36	13	-	-	23	-	-
	w	14	5	-	-	9	-	-
	i	50	18	-	-	32	-	-
Wirtschaftsingenieurwesen (Fr.-Wing).....	m	-	-	-	-	-	-	-
	w	10	-	-	-	10	-	-
	i	10	-	-	-	10	-	-
Wirtschaftsingenieurwesen (Dual-Wing)	m	1	-	-	-	1	-	-
	w	-	-	-	-	-	-	-
	i	1	-	-	-	1	-	-
Rechts-, Wirtschafts- und Sozialwissen- schaften zusammen	m	583	204	32	2	237	86	22
	w	789	217	23	2	354	167	26
	i	1 372	421	55	4	591	253	48
Mathematik, Naturwissenschaften								
Umweltwissenschaften	m	1	1	-	-	-	-	-
	w	4	4	-	-	-	-	-
	i	5	5	-	-	-	-	-
Mathematik	m	12	8	3	-	-	1	-
	w	11	5	1	5	-	-	-
	i	23	13	4	5	-	1	-
Wirtschaftsmathematik	m	7	7	-	-	-	-	-
	w	3	3	-	-	-	-	-
	i	10	10	-	-	-	-	-
Biomathematik	m	5	5	-	-	-	-	-
	w	6	6	-	-	-	-	-
	i	11	11	-	-	-	-	-
Informatik.....	m	60	55	5	-	-	-	-
	w	9	7	2	-	-	-	-
	i	69	62	7	-	-	-	-
Ingenieurinformatik/Technische Infor- matik.....	m	57	7	-	-	3	36	11
	w	6	-	-	-	-	4	2
	i	63	7	-	-	3	40	13
Medizinische Informatik	m	21	-	-	-	1	12	8
	w	3	-	-	-	-	3	-
	i	24	-	-	-	1	15	8
Wirtschaftsinformatik	m	150	31	-	-	68	35	16
	w	35	3	1	-	23	5	3
	i	185	34	1	-	91	40	19
Binationaler deutsch-polnischer Studiengang.....	m	4	-	-	-	-	4	-
	w	3	-	-	-	-	3	-
	i	7	-	-	-	-	7	-
Physik.....	m	31	15	15	1	-	-	-
	w	8	6	1	-	-	-	1
	i	39	21	16	1	-	-	1

1) einschließlich der Prüfungsgruppen „Künstlerischer Abschluss“ und „Sonstiger Abschluss“

Noch: 7. Bestandene Prüfungen 2007 nach Fächergruppen, Studienfächern
und Prüfungsgruppen

Fächergruppe Studienfach	Geschl.	Bestandene Prüfungen insgesamt	Davon					Bachelor	Master
			Diplom (U) und ent- sprechende Ab- schlussprüfungen ¹⁾	Promotio- nen	Lehramts- prüfungen	Fachhoch- schul- abschluss			
Noch: Hochschulen insgesamt									
Biochemie	m	16	16	-	-	-	-	-	
	w	24	23	1	-	-	-	-	
	i	40	39	1	-	-	-	-	
Chemie	m	17	7	9	1	-	-	-	
	w	26	9	15	2	-	-	-	
	i	43	16	24	3	-	-	-	
Pharmazie.....	m	40	35	5	-	-	-	-	
	w	77	70	7	-	-	-	-	
	i	117	105	12	-	-	-	-	
Anthropologie (Humanbiologie)	m	6	6	-	-	-	-	-	
	w	10	10	-	-	-	-	-	
	i	16	16	-	-	-	-	-	
Biologie.....	m	48	27	16	5	-	-	-	
	w	164	98	26	40	-	-	-	
	i	212	125	42	45	-	-	-	
Biotechnologie	m	2	-	2	-	-	-	-	
	w	1	-	1	-	-	-	-	
	i	3	-	3	-	-	-	-	
Landschaftsökologie und Naturschutz....	m	7	7	-	-	-	-	-	
	w	17	17	-	-	-	-	-	
	i	24	24	-	-	-	-	-	
Geologie/Paläontologie.....	m	4	2	2	-	-	-	-	
	w	9	6	3	-	-	-	-	
	i	13	8	5	-	-	-	-	
Geographie/Erdkunde.....	m	14	10	-	4	-	-	-	
	w	27	16	2	9	-	-	-	
	i	41	26	2	13	-	-	-	
Mathematik, Naturwissenschaften zusammen.....	m	502	239	57	11	72	88	35	
	w	443	283	60	56	23	15	6	
	i	945	522	117	67	95	103	41	
Humanmedizin/Gesundheitswissen- schaften									
Gesundheitswissenschaften	m	10	-	-	-	-	7	3	
	w	41	-	-	-	-	27	14	
	i	51	-	-	-	-	34	17	
Pflegewissenschaft/management	m	7	-	-	-	1	5	1	
	w	20	-	-	-	-	17	3	
	i	27	-	-	-	1	22	4	
Medizin (Allg.-Medizin)	m	148	89	59	-	-	-	-	
	w	215	138	77	-	-	-	-	
	i	363	227	136	-	-	-	-	
Zahnmedizin.....	m	33	21	12	-	-	-	-	
	w	42	23	19	-	-	-	-	
	i	75	44	31	-	-	-	-	
Humanmedizin/Gesundheitswissen- schaften zusammen	m	198	110	71	-	1	12	4	
	w	318	161	96	-	-	44	17	
	i	516	271	167	-	1	56	21	

1) einschließlich der Prüfungsgruppen „Künstlerischer Abschluss“ und „Sonstiger Abschluss“

Noch: 7. Bestandene Prüfungen 2007 nach Fächergruppen, Studienfächern
und Prüfungsgruppen

Fächergruppe Studienfach	Geschl.	Bestandene Prüfungen insgesamt	Davon					
			Diplom (U) und ent- sprechende Ab- schlussprüfungen ¹⁾	Promotio- nen	Lehramts- prüfungen	Fachhoch- schul- abschluss	Bachelor	Master
Noch: Hochschulen insgesamt								
Agrar-, Forst- und Ernährungswissenschaften								
Landespflege, Landschaftsgestaltung	m	13	-	2	-	11	-	-
	w	9	-	1	-	8	-	-
	i	22	-	3	-	19	-	-
Naturschutz	m	3	-	3	-	-	-	-
	w	3	-	3	-	-	-	-
	i	6	-	6	-	-	-	-
Agrarwissenschaft/Landwirtschaft	m	77	2	-	-	23	40	12
	w	51	5	4	-	3	26	13
	i	128	7	4	-	26	66	25
Lebensmitteltechnologie.....	m	4	-	-	-	4	-	-
	w	17	-	-	-	17	-	-
	i	21	-	-	-	21	-	-
Tierproduktion	m	1	-	1	-	-	-	-
	w	-	-	-	-	-	-	-
	i	1	-	1	-	-	-	-
Bioprodukttechnologie	m	-	-	-	-	-	-	-
	w	2	-	-	-	-	2	-
	i	2	-	-	-	-	2	-
Agrar-, Forst- und Ernährungswissenschaften zusammen	m	98	2	6	-	38	40	12
	w	82	5	8	-	28	28	13
	i	180	7	14	-	66	68	25
Ingenieurwissenschaften								
Lernbereich Technik.....	m	8	-	-	8	-	-	-
	w	3	-	-	3	-	-	-
	i	11	-	-	11	-	-	-
Abfallwirtschaft.....	m	1	-	1	-	-	-	-
	w	1	-	1	-	-	-	-
	i	2	-	2	-	-	-	-
Maschinenbau/-wesen	m	161	44	12	-	82	19	4
	w	11	6	1	-	3	1	-
	i	172	50	13	-	85	20	4
Umwelttechnik (einschl. Recycling)	m	8	-	-	-	8	-	-
	w	4	-	-	-	4	-	-
	i	12	-	-	-	12	-	-
Versorgungstechnik.....	m	6	-	-	-	6	-	-
	w	-	-	-	-	-	-	-
	i	6	-	-	-	6	-	-
Elektrotechnik/Elektronik	m	78	25	6	-	18	17	12
	w	3	1	-	-	1	1	-
	i	81	26	6	-	19	18	12
Nachrichten-/Informationstechnik.....	m	24	12	-	-	-	12	-
	w	1	-	-	-	-	1	-
	i	25	12	-	-	-	13	-
Computational-Engineering	m	16	-	-	-	-	-	16
	w	-	-	-	-	-	-	-
	i	16	-	-	-	-	-	16

1) einschließlich der Prüfungsgruppen „Künstlerischer Abschluss“ und „Sonstiger Abschluss“

Noch: 7. Bestandene Prüfungen 2007 nach Fächergruppen, Studienfächern
und Prüfungsgruppen

Fächergruppe Studienfach	Geschl.	Bestandene Prüfungen insgesamt	Davon					Bachelor	Master
			Diplom (U) und ent- sprechende Ab- schlussprüfungen ¹⁾	Promotio- nen	Lehramts- prüfungen	Fachhoch- schul- abschluss			
Noch: Hochschulen insgesamt									
Multimediatechnik	m	35	-	-	-	31	-	4	
	w	2	-	-	-	2	-	-	
	i	37	-	-	-	33	-	4	
Nautik/Seefahrt	m	21	-	-	-	21	-	-	
	w	3	-	-	-	3	-	-	
	i	24	-	-	-	24	-	-	
Schiffsbau/Schiffstechnik	m	12	-	1	-	11	-	-	
	w	1	-	-	-	1	-	-	
	i	13	-	1	-	12	-	-	
Architektur	m	24	-	-	-	-	9	15	
	w	29	-	-	-	-	19	10	
	i	53	-	-	-	-	28	25	
Innenarchitektur	m	7	-	-	-	7	-	-	
	w	18	-	-	-	18	-	-	
	i	25	-	-	-	25	-	-	
Architectural Lighting Design	m	6	-	-	-	-	-	6	
	w	15	-	-	-	-	-	15	
	i	21	-	-	-	-	-	21	
Umweltschutz.....	m	35	23	1	-	-	4	7	
	w	24	15	-	-	-	8	1	
	i	59	38	1	-	-	12	8	
Bauingenieurwesen/Ingenieurbau.....	m	63	7	-	-	55	-	1	
	w	15	2	-	-	13	-	-	
	i	78	9	-	-	68	-	1	
Bautechnik/Bauwirtschaft	m	5	-	-	-	-	5	-	
	w	-	-	-	-	-	-	-	
	i	5	-	-	-	-	5	-	
Pflege des Bauerbes/Building Conservation.....	m	3	-	-	-	-	-	3	
	w	2	-	-	-	-	-	2	
	i	5	-	-	-	-	-	5	
Wasserwirtschaft	m	2	-	2	-	-	-	-	
	w	2	-	2	-	-	-	-	
	i	4	-	4	-	-	-	-	
Vermessungswesen (Geodäsie)	m	3	-	-	-	3	-	-	
	w	4	-	-	-	4	-	-	
	i	7	-	-	-	7	-	-	
Geoinformatik	m	8	-	-	-	8	-	-	
	w	-	-	-	-	-	-	-	
	i	8	-	-	-	8	-	-	
Ingenieurwissenschaften zusammen.....	m	526	111	23	8	250	66	68	
	w	138	24	4	3	49	30	28	
	i	664	135	27	11	299	96	96	
Kunst, Kunstwissenschaft									
Kunsterziehung	m	1	1	-	-	-	-	-	
	w	7	3	-	4	-	-	-	
	i	8	4	-	4	-	-	-	
Kunstgeschichte, Kunstwissenschaft.....	m	3	3	-	-	-	-	-	
	w	12	3	-	-	-	9	-	
	i	15	6	-	-	-	9	-	

1) einschließlich der Prüfungsgruppen „Künstlerischer Abschluss“ und „Sonstiger Abschluss“

Noch: 7. Bestandene Prüfungen 2007 nach Fächergruppen, Studienfächern
und Prüfungsgruppen

Fächergruppe Studienfach	Geschl.	Bestandene Prüfungen insgesamt	Davon					
			Diplom (U) und ent- sprechende Ab- schlussprüfungen ¹⁾	Promotio- nen	Lehramts- prüfungen	Fachhoch- schul- abschluss	Bachelor	Master
Noch: Hochschulen insgesamt								
Bildende Kunst/Graphik.....	m	1	-	-	-	-	-	1
	w	2	-	-	-	-	1	1
	i	3	-	-	-	-	1	2
Graphikdesign/Kommunikations- gestaltung	m	5	-	-	-	5	-	-
	w	12	-	-	-	12	-	-
	i	17	-	-	-	17	-	-
Kommunikationsdesign und Medien.....	m	2	-	-	-	2	-	-
	w	18	-	-	-	18	-	-
	i	20	-	-	-	20	-	-
Darstellende Kunst/Bühnenkunst/Regie	m	-	-	-	-	-	-	-
	w	3	-	-	3	-	-	-
	i	3	-	-	3	-	-	-
Schauspiel	m	5	5	-	-	-	-	-
	w	5	5	-	-	-	-	-
	i	10	10	-	-	-	-	-
Gesang.....	m	5	3	-	2	-	-	-
	w	7	4	-	3	-	-	-
	i	12	7	-	5	-	-	-
Instrumentalmusik.....	m	19	19	-	-	-	-	-
	w	29	24	-	5	-	-	-
	i	48	43	-	5	-	-	-
Kirchenmusik	m	2	2	-	-	-	-	-
	w	-	-	-	-	-	-	-
	i	2	2	-	-	-	-	-
Musikerziehung.....	m	-	-	-	-	-	-	-
	w	1	-	-	-	-	1	-
	i	1	-	-	-	-	1	-
Musikwissenschaft/-geschichte.....	m	2	-	-	2	-	-	-
	w	8	-	-	8	-	-	-
	i	10	-	-	10	-	-	-
Kunst, Kunstwissenschaft zusammen	m	45	33	-	4	7	-	1
	w	104	39	-	23	30	11	1
	i	149	72	-	27	37	11	2
Hochschulen insgesamt.....	m	2 135	759	203	70	605	336	162
	w	2 409	906	205	230	484	451	133
	i	4 544	1 665	408	300	1 089	787	295

1) einschließlich der Prüfungsgruppen „Künstlerischer Abschluss“ und „Sonstiger Abschluss“

**8. Bestandene Prüfungen 2007 in den zehn Studienfächern
mit den meisten bestandenen Prüfungen *)**

Studienfach	Geschl.	Bestandene Prüfungen insgesamt		Davon											
				Diplom (U) und entsprechende Abschlussprüfungen ¹⁾		Promotionen		Lehramtsprüfungen		Fachhochschulabschluss		Bachelor		Master	
		Anzahl	%	Anzahl	%	Anzahl	%	Anzahl	%	Anzahl	%	Anzahl	%	Anzahl	%
Betriebswirtschaftslehre	m	226	10,6	86	11,3	10	4,9	-	-	130	21,5	-	-	-	-
	w	230	9,6	73	8,1	6	2,9	-	-	151	31,2	-	-	-	-
	i	456	10,0	159	9,6	16	3,9	-	-	281	25,8	-	-	-	-
Medizin (Allgemein-Medizin).....	m	148	6,9	89	11,7	59	29,1	-	-	-	-	-	-	-	-
	w	215	8,9	138	15,2	77	37,6	-	-	-	-	-	-	-	-
	i	363	8,0	227	13,6	136	33,3	-	-	-	-	-	-	-	-
Biologie.....	m	48	2,2	27	3,6	16	7,9	5	7,1	-	-	-	-	-	-
	w	164	6,8	98	10,8	26	12,7	40	17,4	-	-	-	-	-	-
	i	212	4,7	125	7,5	42	10,3	45	15,0	-	-	-	-	-	-
Rechtswissenschaft	m	92	4,3	62	8,2	18	8,9	-	-	-	-	11	3,3	1	0,6
	w	112	4,6	84	9,3	13	6,3	-	-	-	-	14	3,1	1	0,8
	i	204	4,5	146	8,8	31	7,6	-	-	-	-	25	3,2	2	0,7
Wirtschaftsinformatik	m	150	7,0	31	4,1	-	-	-	-	68	11,2	35	10,4	16	9,9
	w	35	1,5	3	0,3	1	0,5	-	-	23	4,8	5	1,1	3	2,3
	i	185	4,1	34	2,0	1	0,3	-	-	91	8,4	40	5,1	19	6,4
Maschinenbau/-wesen	m	161	7,5	44	5,8	12	5,9	-	-	82	13,6	19	5,7	4	2,5
	w	11	0,5	6	0,7	1	0,5	-	-	3	0,6	1	0,2	-	-
	i	172	3,8	50	3,0	13	3,2	-	-	85	7,8	20	2,5	4	1,4
Germanistik/Deutsch.....	m	31	1,5	8	1,1	1	0,5	13	18,6	-	-	9	2,7	-	-
	w	131	5,4	34	3,8	2	1,0	52	22,6	-	-	37	8,2	6	4,5
	i	162	3,6	42	2,5	3	0,7	65	21,7	-	-	46	5,8	6	2,0
Agrarwissenschaft/Landwirtschaft)	m	77	3,6	2	0,3	-	-	-	-	23	3,8	40	11,9	12	7,4
	w	51	2,1	5	0,6	4	2,0	-	-	3	0,6	26	5,8	13	9,8
	i	128	2,8	7	0,4	4	1,0	-	-	26	2,4	66	8,4	25	8,5
Pharmazie.....	m	40	1,9	35	4,6	5	2,5	-	-	-	-	-	-	-	-
	w	77	3,2	70	7,7	7	3,4	-	-	-	-	-	-	-	-
	i	117	2,6	105	6,3	12	2,9	-	-	-	-	-	-	-	-
Wirtschaftsrecht	m	32	1,5	-	-	-	-	-	-	16	2,6	8	2,4	8	4,9
	w	81	3,4	-	-	-	-	-	-	40	8,3	28	6,2	13	9,8
	i	113	2,5	-	-	-	-	-	-	56	5,1	36	4,6	21	7,1
Summe.....	m	1 005	47,1	384	50,6	121	59,6	18	25,7	319	52,7	122	36,3	41	25,3
	w	1 107	46,0	511	56,4	137	66,8	92	40,0	220	45,5	111	24,6	36	27,1
	i	2 112	46,5	895	53,8	258	63,2	110	36,7	539	49,5	233	29,6	77	26,1
Nachrichtlich: Bestandene Prüfungen insgesamt.....	m	2 135	100	759	100	203	100	70	100	605	100	336	100	162	100
	w	2 409	100	906	100	205	100	230	100	484	100	451	100	133	100
	i	4 544	100	1 665	100	408	100	300	100	1 089	100	787	100	295	100

*) Landesinterne Studienfächer wurden entsprechend der bundeseinheitlichen Studienfachsystematik umgeschlüsselt.

1) einschließlich der Prüfungsgruppen „Künstlerischer Abschluss“ und „Sonstiger Abschluss“

**9. Bestandene Prüfungen 2007 mit Angaben zum Studienverlauf ^{*)}
nach Prüfungs- und Fächergruppen sowie Studienbereichen**

Prüfungsgruppe Fächergruppe Studienbereich	Geschl.	Bestandene Prüfungen insgesamt	Alter bei Abschluss	Hochschulzu- gangsberech- tigung bis Abschluss	Erstimmatri- kulation bis Abschluss	Hochschul- semester	Fachsemester
Hochschulen insgesamt							
Diplom (U) und entsprech. Abschlussprüfungen							
Sprach- und Kulturwissenschaften							
Evangelische Theologie, - Religionslehre (STB) ..	m	3	27,9	9,7	8,2	16,2	16,6
	w	6	27,6	9,9	8,9	18,0	15,4
	i	9	27,7	9,8	8,6	17,3	15,8
Philosophie (STB)	m	1	26,9	9,3	7,4	15,0	11,0
	w	2	26,2	7,5	6,7	13,6	11,6
	i	3	26,4	8,1	6,9	14,1	11,4
Geschichte (STB)	m	14	29,9	11,4	9,3	15,1	12,0
	w	6	26,5	8,1	6,2	12,5	12,0
	i	20	28,9	10,4	8,3	14,3	12,0
Germanistik (Deutsch, germanische Sprachen ohne Anglistik) (STB)	m	9	27,3	8,7	6,8	13,7	11,6
	w	43	27,1	8,5	6,8	13,8	12,2
	i	52	27,1	8,5	6,8	13,8	12,1
Anglistik, Amerikanistik (STB).....	m	2	29,1	7,6	6,3	12,8	10,3
	w	12	27,1	8,4	6,7	13,4	11,6
	i	14	27,4	8,2	6,6	13,3	11,4
Romanistik (STB)	m	-	-	-	-	-	-
	w	3	27,6	9,3	8,1	14,0	10,0
	i	3	27,6	9,3	8,1	14,0	10,0
Slawistik, Baltistik, Finno-Ugristik (STB)	m	2	32,5	13,0	10,5	21,1	18,1
	w	5	26,9	8,0	7,2	14,5	12,3
	i	7	28,5	9,4	8,1	16,4	14,0
Psychologie (STB).....	m	17	31,0	10,0	6,5	13,1	11,8
	w	43	27,7	8,8	6,1	11,9	10,9
	i	60	28,6	9,1	6,2	12,3	11,2
Erziehungswissenschaften (STB).....	m	10	31,3	11,7	8,6	15,1	13,6
	w	44	29,1	9,5	7,2	13,2	12,3
	i	54	29,6	9,9	7,5	13,5	12,5
Sprach- und Kulturwissenschaften zusammen	m	58	30,0	10,4	7,8	14,4	12,5
	w	164	27,8	8,8	6,8	13,2	11,9
	i	222	28,4	9,2	7,0	13,5	12,1
Sport							
Sport, Sportwissenschaft (STB).....	m	2	31,8	9,9	8,8	17,8	17,3
	w	13	26,6	7,7	6,3	12,6	11,8
	i	15	27,3	8,0	6,6	13,3	12,5
Sport zusammen	m	2	31,8	9,9	8,8	17,8	17,3
	w	13	26,6	7,7	6,3	12,6	11,8
	i	15	27,3	8,0	6,6	13,3	12,5
Rechts-, Wirtschafts- und Sozialwissenschaften							
Politikwissenschaften (STB)	m	17	27,3	8,8	6,9	14,0	12,0
	w	12	28,3	7,7	6,8	13,4	12,0
	i	29	27,7	8,4	6,9	13,8	12,0
Sozialwissenschaften (STB)	m	8	27,0	8,6	6,5	13,1	11,5
	w	17	26,8	7,7	6,5	13,2	10,7
	i	25	26,9	8,0	6,5	13,2	11,0

*) Angaben zum Studienverlauf nicht vollständig für alle Prüfungsteilnehmer vorliegend

Noch: 9. Bestandene Prüfungen 2007 mit Angaben zum Studienverlauf *)
nach Prüfungs- und Fächergruppen sowie Studienbereichen

Prüfungsgruppe Fächergruppe Studienbereich	Geschl.	Bestandene Prüfungen insgesamt	Alter bei Abschluss	Hochschulzu- gangsberech- tigung bis Abschluss	Erstimmatri- kulation bis Abschluss	Hochschul- semester	Fachsemester
Noch: Hochschulen insgesamt							
Rechtswissenschaft (STB).....	m	62	27,5	8,2	6,3	12,8	10,8
	w	84	26,3	7,6	6,1	12,2	10,7
	i	146	26,8	7,8	6,2	12,4	10,7
Wirtschaftswissenschaften (STB).....	m	104	27,4	8,7	5,9	11,7	10,5
	w	99	26,9	8,3	5,5	11,0	10,0
	i	203	27,1	8,5	5,7	11,3	10,3
Wirtschaftsingenieurwesen (STB).....	m	13	26,0	7,7	5,9	12,0	10,3
	w	5	25,7	7,6	5,7	11,7	10,1
	i	18	25,9	7,6	5,9	11,9	10,2
Rechts-, Wirtschafts- und Sozialwissenschaften zusammen.....	m	204	27,3	8,5	6,1	12,3	10,8
	w	217	26,7	7,9	5,9	11,8	10,4
	i	421	27,0	8,2	6,0	12,0	10,6
Mathematik, Naturwissenschaften							
Mathematik,Naturwissen- schaften allgem.(STB).....	m	1	25,1	5,8	4,9	10,0	10,0
	w	4	24,6	5,7	4,6	9,4	8,9
	i	5	24,7	5,7	4,7	9,5	9,1
Mathematik (STB).....	m	20	26,5	8,3	6,4	12,9	12,0
	w	14	26,3	8,0	6,9	13,9	13,2
	i	34	26,4	8,2	6,6	13,3	12,5
Informatik (STB).....	m	93	26,9	8,6	6,5	13,0	12,4
	w	10	26,8	8,7	6,9	13,9	12,8
	i	103	26,9	8,6	6,5	13,1	12,4
Physik, Astronomie (STB).....	m	15	28,2	8,3	6,4	12,6	11,9
	w	6	24,9	5,9	5,1	10,3	10,0
	i	21	27,3	7,6	6,0	12,0	11,4
Chemie (STB).....	m	23	26,8	7,7	5,2	10,5	10,2
	w	32	25,3	6,3	5,3	10,7	10,3
	i	55	25,9	6,9	5,2	10,6	10,3
Pharmazie (STB).....	m	35	28,3	9,5	6,6	13,0	9,9
	w	70	27,9	8,5	5,7	11,1	9,4
	i	105	28,0	8,8	6,0	11,7	9,6
Biologie (STB).....	m	40	27,5	8,7	6,6	13,3	12,2
	w	125	26,4	7,6	6,0	12,1	11,4
	i	165	26,7	7,8	6,2	12,4	11,6
Geowissenschaften (ohne Geographie) (STB).....	m	2	32,2	14,1	5,8	11,7	11,7
	w	6	29,1	11,2	8,7	17,5	15,2
	i	8	29,9	11,9	7,9	16,0	14,3
Geographie (STB).....	m	10	29,0	9,2	7,1	13,7	12,8
	w	16	27,3	8,8	6,9	14,0	12,8
	i	26	28,0	9,0	7,0	13,8	12,8
Mathematik, Naturwissenschaften zusammen.....	m	239	27,3	8,6	6,4	12,8	11,7
	w	283	26,7	7,7	6,0	12,1	11,0
	i	522	27,0	8,2	6,2	12,4	11,3
Humanmedizin/Gesundheitswissenschaften							
Humanmedizin (ohne Zahnmedizin) (STB).....	m	89	28,9	9,9	7,3	14,5	13,1
	w	138	27,3	8,6	6,9	13,8	12,6
	i	227	27,9	9,1	7,0	14,1	12,8

*) Angaben zum Studienverlauf nicht vollständig für alle Prüfungsteilnehmer vorliegend

Noch: 9. Bestandene Prüfungen 2007 mit Angaben zum Studienverlauf *)
nach Prüfungs- und Fächergruppen sowie Studienbereichen

Prüfungsgruppe Fächergruppe Studienbereich	Geschl.	Bestandene Prüfungen insgesamt	Alter bei Abschluss	Hochschulzu- gangsberech- tigung bis Abschluss	Erstimmatri- kulation bis Abschluss	Hochschul- semester	Fachsemester
Noch: Hochschulen insgesamt							
Zahnmedizin (STB).....	m	21	29,7	10,8	8,2	16,0	10,7
	w	23	27,5	8,0	5,5	11,1	10,1
	i	44	28,6	9,4	6,8	13,5	10,4
Humanmedizin/Gesundheitswissenschaften zusammen.....	m	110	29,1	10,1	7,5	14,8	12,6
	w	161	27,3	8,5	6,7	13,4	12,2
	i	271	28,0	9,2	7,0	14,0	12,4
Agrar-, Forst- und Ernährungswissenschaften							
Agrarwissenschaften, Lebensmittel- und Getränketechnologie (STB)	m	2	30,8	13,2	11,9	22,9	18,4
	w	5	28,8	10,3	8,1	16,2	15,4
	i	7	29,4	11,1	9,2	18,1	16,3
Agrar-, Forst- und Ernährungswissenschaften zusammen.....	m	2	30,8	13,2	11,9	22,9	18,4
	w	5	28,8	10,3	8,1	16,2	15,4
	i	7	29,4	11,1	9,2	18,1	16,3
Ingenieurwissenschaften							
Maschinenbau/Verfahrenstechnik (STB)	m	44	27,4	8,8	6,5	12,8	12,2
	w	6	26,2	7,7	6,5	13,3	12,4
	i	50	27,3	8,7	6,5	12,8	12,2
Elektrotechnik (STB).....	m	37	27,2	8,2	5,8	11,8	11,5
	w	1	25,3	7,3	6,5	13,2	12,2
	i	38	27,2	8,2	5,8	11,8	11,5
Raumplanung (STB).....	m	23	33,9	14,2	11,0	15,4	9,7
	w	15	31,7	12,9	10,5	17,8	10,6
	i	38	33,1	13,7	10,8	16,4	10,1
Bauingenieurwesen (STB).....	m	7	28,5	9,7	6,5	13,1	12,7
	w	2	28,5	10,5	9,7	19,0	14,5
	i	9	28,5	9,9	7,2	14,4	13,1
Ingenieurwissenschaften zusammen.....	m	111	28,8	9,8	7,2	13,0	11,5
	w	24	29,8	11,2	9,2	16,6	11,5
	i	135	29,0	10,0	7,6	13,6	11,5
Kunst, Kunstwissenschaft							
Kunst, Kunstwissenschaft allgemein (STB)	m	4	28,8	10,6	8,8	17,9	17,1
	w	6	32,7	14,5	11,5	17,3	14,3
	i	10	31,2	12,9	10,4	17,6	15,5
Musik, Musikwissenschaft (STB)	m	1	32,6	16,3	8,4	17,0	17,0
	w	-	-	-	-	-	-
	i	1	32,6	16,3	8,4	17,0	17,0
Kunst, Kunstwissenschaft zusammen.....	m	5	29,6	11,7	8,8	17,7	17,1
	w	6	32,7	14,5	11,5	17,3	14,3
	i	11	31,3	13,2	10,3	17,5	15,6
Prüfungsgruppe zusammen.....	m	731	28,1	9,2	6,7	13,2	11,7
	w	873	27,2	8,3	6,4	12,7	11,3
	i	1 604	27,6	8,7	6,6	12,9	11,5
Promotionen							
Sprach- und Kulturwissenschaften							
Evangelische Theologie, - Religionslehre (STB)..	m	2	39,2	-	-	-	-
	w	1	31,3	-	-	-	-
	i	3	36,6	-	-	-	-

*) Angaben zum Studienverlauf nicht vollständig für alle Prüfungsteilnehmer vorliegend

Noch: 9. Bestandene Prüfungen 2007 mit Angaben zum Studienverlauf *)
nach Prüfungs- und Fächergruppen sowie Studienbereichen

Prüfungsgruppe Fächergruppe Studienbereich	Geschl.	Bestandene Prüfungen insgesamt	Alter bei Abschluss	Hochschulzu- gangsberech- tigung bis Abschluss	Erstimmatri- kulation bis Abschluss	Hochschul- semester	Fachsemester
Noch: Hochschulen insgesamt							
Geschichte (STB)	m	5	33,1	-	-	-	-
	w	2	28,5	-	-	-	-
	i	7	31,8	-	-	-	-
Altphilologie (klass. Philol.), Neugriech. (STB)...	m	1	30,5	-	-	-	-
	w	-	-	-	-	-	-
	i	1	30,5	-	-	-	-
Germanistik (Deutsch, germanische Sprachen ohne Anglistik) (STB)	m	1	41,9	-	-	-	-
	w	3	31,0	13,4	12,6	25,3	-
	i	4	33,7	13,4	12,6	25,3	-
Anglistik, Amerikanistik (STB).....	m	-	-	-	-	-	-
	w	1	46,3	-	-	-	-
	i	1	46,3	-	-	-	-
Slawistik, Baltistik Finno-Ugristik (STB)	m	1	31,2	12,6	10,3	19,7	-
	w	-	-	-	-	-	-
	i	1	31,2	12,6	10,3	19,7	-
Psychologie (STB).....	m	1	30,6	-	-	-	-
	w	4	29,6	-	-	-	-
	i	5	29,8	-	-	-	-
Erziehungswissenschaften (STB)	m	3	33,2	12,5	10,7	21,5	5,5
	w	2	36,4	-	-	-	-
	i	5	34,5	12,5	10,7	21,5	5,5
Sprach- und Kulturwissenschaften zusammen	m	14	34,1	12,5	10,5	20,6	5,5
	w	13	32,2	13,4	12,6	25,3	-
	i	27	33,2	13,0	11,5	23,0	5,5
Sport							
Sport, Sportwissenschaft (STB).....	m	-	-	-	-	-	-
	w	1	35,3	-	-	-	-
	i	1	35,3	-	-	-	-
Sport zusammen	m	-	-	-	-	-	-
	w	1	35,3	-	-	-	-
	i	1	35,3	-	-	-	-
Rechts-, Wirtschafts- und Sozialwissenschaften							
Politikwissenschaften (STB)	m	2	29,2	-	-	-	-
	w	1	29,2	-	-	-	-
	i	3	29,2	-	-	-	-
Sozialwissenschaften (STB)	m	-	-	-	-	-	-
	w	1	30,4	-	-	-	-
	i	1	30,4	-	-	-	-
Rechtswissenschaft (STB).....	m	18	33,5	-	-	-	-
	w	13	30,5	-	-	-	-
	i	31	32,2	-	-	-	-
Wirtschaftswissenschaften (STB).....	m	12	33,8	-	-	-	-
	w	8	36,2	-	-	-	-
	i	20	34,7	-	-	-	-
Rechts-, Wirtschafts- und Sozialwissenschaften zusammen.....	m	32	33,3	-	-	-	-
	w	23	32,4	-	-	-	-
	i	55	32,9	-	-	-	-

*) Angaben zum Studienverlauf nicht vollständig für alle Prüfungsteilnehmer vorliegend

Noch: 9. Bestandene Prüfungen 2007 mit Angaben zum Studienverlauf *)
nach Prüfungs- und Fächergruppen sowie Studienbereichen

Prüfungsgruppe Fächergruppe Studienbereich	Geschl.	Bestandene Prüfungen insgesamt	Alter bei Abschluss	Hochschulzu- gangsberech- tigung bis Abschluss	Erstimmatri- kulation bis Abschluss	Hochschul- semester	Fachsemester
Noch: Hochschulen insgesamt							
Mathematik, Naturwissenschaften							
Mathematik (STB).....	m	3	42,6	-	-	-	-
	w	1	38,6	-	-	-	-
	i	4	41,6	-	-	-	-
Informatik (STB).....	m	5	31,4	-	-	-	-
	w	3	32,7	-	-	-	-
	i	8	31,9	-	-	-	-
Physik, Astronomie (STB).....	m	15	31,3	10,6	7,3	14,4	-
	w	1	34,3	17,6	4,8	9,7	-
	i	16	31,5	11,7	6,9	13,6	-
Chemie (STB).....	m	9	30,1	10,4	3,6	7,1	-
	w	16	29,0	10,3	8,5	17,1	10,3
	i	25	29,4	10,3	6,8	13,8	10,3
Pharmazie (STB).....	m	5	32,4	14,3	8,2	13,8	-
	w	7	30,8	11,7	8,4	15,3	-
	i	12	31,4	13,0	8,3	14,5	-
Biologie (STB).....	m	18	33,4	11,0	6,8	13,3	-
	w	27	30,3	10,7	7,3	14,1	-
	i	45	31,5	10,8	7,2	13,9	-
Geowissenschaften (ohne Geographie) (STB).....	m	2	30,2	10,2	3,3	6,8	-
	w	3	27,4	9,9	6,6	13,3	-
	i	5	28,5	10,0	5,5	11,2	-
Geographie (STB).....	m	-	-	-	-	-	-
	w	2	32,4	14,0	13,2	25,5	-
	i	2	32,4	14,0	13,2	25,5	-
Mathematik, Naturwissenschaften zusammen.....	m	57	32,4	11,5	6,5	12,3	-
	w	60	30,3	11,2	8,0	15,6	10,3
	i	117	31,3	11,3	7,4	14,3	10,3
Humanmedizin/Gesundheitswissenschaften							
Humanmedizin (ohne Zahnmedizin) (STB).....	m	59	32,7	-	-	-	-
	w	77	32,1	-	-	-	-
	i	136	32,4	-	-	-	-
Zahnmedizin (STB).....	m	12	35,2	-	-	-	-
	w	19	31,3	-	-	-	-
	i	31	32,8	-	-	-	-
Humanmedizin/Gesundheitswissenschaften zusammen.....	m	71	33,1	-	-	-	-
	w	96	31,9	-	-	-	-
	i	167	32,4	-	-	-	-
Agrar-, Forst- und Ernährungswissenschaften							
Landespflege, Umweltgestaltung (STB).....	m	5	34,0	19,4	17,2	32,3	-
	w	4	31,4	12,9	11,4	22,9	-
	i	9	32,9	16,1	14,3	27,6	-
Agrarwissenschaften, Lebensmittel- und Getränketechnologie (STB).....	m	1	33,3	-	-	-	-
	w	4	29,7	-	-	-	-
	i	5	30,4	-	-	-	-
Agrar-, Forst- und Ernährungswissenschaften zusammen.....	m	6	33,9	19,4	17,2	32,3	-
	w	8	30,6	12,9	11,4	22,9	-
	i	14	32,0	16,1	14,3	27,6	-

*) Angaben zum Studienverlauf nicht vollständig für alle Prüfungsteilnehmer vorliegend

Noch: 9. Bestandene Prüfungen 2007 mit Angaben zum Studienverlauf *)
nach Prüfungs- und Fächergruppen sowie Studienbereichen

Prüfungsgruppe Fächergruppe Studienbereich	Geschl.	Bestandene Prüfungen insgesamt	Alter bei Abschluss	Hochschulzu- gangsberech- tigung bis Abschluss	Erstimmatri- kulation bis Abschluss	Hochschul- semester	Fachsemester
Noch: Hochschulen insgesamt							
Ingenieurwissenschaften							
Maschinenbau/Verfahrenstechnik (STB)	m	13	34,8	-	-	-	-
	w	2	38,7	-	-	-	-
	i	15	35,3	-	-	-	-
Elektrotechnik (STB).....	m	6	34,2	-	-	-	-
	w	-	-	-	-	-	-
	i	6	34,2	-	-	-	-
Verkehrstechnik, Nautik (STB).....	m	1	30,5	-	-	-	-
	w	-	-	-	-	-	-
	i	1	30,5	-	-	-	-
Raumplanung (STB).....	m	1	32,8	14,6	12,8	23,7	9,7
	w	-	-	-	-	-	-
	i	1	32,8	14,6	12,8	23,7	9,7
Bauingenieurwesen (STB).....	m	2	32,6	-	-	-	-
	w	2	31,1	-	-	-	-
	i	4	31,9	-	-	-	-
Ingenieurwissenschaften zusammen.....	m	23	34,2	14,6	12,8	23,7	9,7
	w	4	34,9	-	-	-	-
	i	27	34,3	14,6	12,8	23,7	9,7
Prüfungsgruppe zusammen.....	m	203	33,2	12,8	8,5	16,1	7,6
	w	205	31,5	11,5	8,6	16,9	10,3
	i	408	32,4	12,0	8,6	16,5	9,4
Staatl. Lehramtsprüf. (LA) Grund- und Haupt- schulen							
Sprach- und Kulturwissenschaften							
Evangelische Theologie, - Religionslehre (STB)..	m	-	-	-	-	-	-
	w	3	29,7	9,9	7,6	14,9	11,9
	i	3	29,7	9,9	7,6	14,9	11,9
Philosophie (STB)	m	1	28,0	10,1	6,3	12,7	12,7
	w	2	28,3	9,1	8,3	16,7	12,7
	i	3	28,2	9,4	7,6	15,3	12,7
Geschichte (STB)	m	-	-	-	-	-	-
	w	1	26,4	7,1	5,3	10,7	10,7
	i	1	26,4	7,1	5,3	10,7	10,7
Germanistik (Deutsch, germanische Sprachen ohne Anglistik) (STB)	m	-	-	-	-	-	-
	w	6	28,4	10,5	8,6	13,9	10,1
	i	6	28,4	10,5	8,6	13,9	10,1
Anglistik, Amerikanistik (STB).....	m	-	-	-	-	-	-
	w	2	29,1	6,7	5,9	12,0	11,5
	i	2	29,1	6,7	5,9	12,0	11,5
Sprach- und Kulturwissenschaften zusammen	m	1	28,0	10,1	6,3	12,7	12,7
	w	14	28,6	9,3	7,7	14,0	11,1
	i	15	28,6	9,3	7,6	13,9	11,2
Sport							
Sport, Sportwissenschaft (STB).....	m	-	-	-	-	-	-
	w	1	26,7	6,1	5,3	10,7	10,7
	i	1	26,7	6,1	5,3	10,7	10,7

*) Angaben zum Studienverlauf nicht vollständig für alle Prüfungsteilnehmer vorliegend

Noch: 9. Bestandene Prüfungen 2007 mit Angaben zum Studienverlauf *)
nach Prüfungs- und Fächergruppen sowie Studienbereichen

Prüfungsgruppe Fächergruppe Studienbereich	Geschl.	Bestandene Prüfungen insgesamt	Alter bei Abschluss	Hochschulzu- gangsberech- tigung bis Abschluss	Erstimmatri- kulation bis Abschluss	Hochschul- semester	Fachsemester
Noch: Hochschulen insgesamt							
Sport zusammen	m	-	-	-	-	-	-
	w	1	26,7	6,1	5,3	10,7	10,7
	i	1	26,7	6,1	5,3	10,7	10,7
Mathematik, Naturwissenschaften							
Chemie (STB).....	m	-	-	-	-	-	-
	w	1	26,3	7,1	5,3	10,7	10,7
	i	1	26,3	7,1	5,3	10,7	10,7
Biologie (STB)	m	-	-	-	-	-	-
	w	9	25,3	6,2	5,1	10,4	10,4
	i	9	25,3	6,2	5,1	10,4	10,4
Mathematik, Naturwissenschaften zusammen.....	m	-	-	-	-	-	-
	w	10	25,4	6,3	5,1	10,5	10,5
	i	10	25,4	6,3	5,1	10,5	10,5
Ingenieurwissenschaften							
Ingenieurwesen allgemein (STB).....	m	1	26,8	8,4	6,6	12,3	11,3
	w	2	24,6	6,2	4,9	10,0	10,0
	i	3	25,3	7,0	5,5	10,8	10,4
Ingenieurwissenschaften zusammen.....	m	1	26,8	8,4	6,6	12,3	11,3
	w	2	24,6	6,2	4,9	10,0	10,0
	i	3	25,3	7,0	5,5	10,8	10,4
Kunst, Kunstwissenschaft							
Darstellende Kunst, Film und Fernsehen, Theaterwissenschaften (STB)	m	-	-	-	-	-	-
	w	1	29,1	11,1	5,3	10,7	9,7
	i	1	29,1	11,1	5,3	10,7	9,7
Kunst, Kunstwissenschaft zusammen.....	m	-	-	-	-	-	-
	w	1	29,1	11,1	5,3	10,7	9,7
	i	1	29,1	11,1	5,3	10,7	9,7
Prüfungsgruppe zusammen.....	m	2	27,4	9,2	6,4	12,5	12,0
	w	28	27,1	7,9	6,3	12,2	10,7
	i	30	27,1	8,0	6,3	12,2	10,8
LA Realschulen/Sekundarstufe I							
Sprach- und Kulturwissenschaften							
Evangelische Theologie, - Religionslehre (STB)..	m	-	-	-	-	-	-
	w	1	40,9	23,4	22,6	13,3	5,3
	i	1	40,9	23,4	22,6	13,3	5,3
Philosophie (STB)	m	1	42,3	24,5	21,7	17,5	7,5
	w	-	-	-	-	-	-
	i	1	42,3	24,5	21,7	17,5	7,5
Germanistik (Deutsch, germanische Sprachen ohne Anglistik) (STB)	m	-	-	-	-	-	-
	w	2	26,2	8,0	6,9	13,9	11,9
	i	2	26,2	8,0	6,9	13,9	11,9
Anglistik, Amerikanistik (STB).....	m	-	-	-	-	-	-
	w	1	27,8	9,8	9,0	18,2	18,2
	i	1	27,8	9,8	9,0	18,2	18,2
Sprach- und Kulturwissenschaften zusammen	m	1	42,3	24,5	21,7	17,5	7,5
	w	4	30,3	12,3	11,3	14,8	11,8
	i	5	32,7	14,7	13,4	15,4	11,0

*) Angaben zum Studienverlauf nicht vollständig für alle Prüfungsteilnehmer vorliegend

Noch: 9. Bestandene Prüfungen 2007 mit Angaben zum Studienverlauf *)
nach Prüfungs- und Fächergruppen sowie Studienbereichen

Prüfungsgruppe Fächergruppe Studienbereich	Geschl.	Bestandene Prüfungen insgesamt	Alter bei Abschluss	Hochschulzu- gangsberech- tigung bis Abschluss	Erstimmatri- kulation bis Abschluss	Hochschul- semester	Fachsemester
Noch: Hochschulen insgesamt							
Sport							
Sport, Sportwissenschaft (STB).....	m	1	29,3	10,7	8,8	17,8	17,8
	w	5	27,3	8,7	6,8	13,6	13,4
	i	6	27,6	9,0	7,2	14,3	14,2
Sport zusammen	m	1	29,3	10,7	8,8	17,8	17,8
	w	5	27,3	8,7	6,8	13,6	13,4
	i	6	27,6	9,0	7,2	14,3	14,2
Rechts-, Wirtschafts- und Sozialwissenschaften							
Sozialwissenschaften (STB)	m	-	-	-	-	-	-
	w	1	39,3	21,4	20,6	15,3	5,3
	i	1	39,3	21,4	20,6	15,3	5,3
Rechts-, Wirtschafts- und Sozialwissenschaften zusammen.....	m	-	-	-	-	-	-
	w	1	39,3	21,4	20,6	15,3	5,3
	i	1	39,3	21,4	20,6	15,3	5,3
Ingenieurwissenschaften							
Ingenieurwesen allgemein (STB).....	m	2	33,5	14,3	10,9	15,0	9,0
	w	-	-	-	-	-	-
	i	2	33,5	14,3	10,9	15,0	9,0
Ingenieurwissenschaften zusammen.....	m	2	33,5	14,3	10,9	15,0	9,0
	w	-	-	-	-	-	-
	i	2	33,5	14,3	10,9	15,0	9,0
Prüfungsgruppe zusammen.....	m	4	34,6	15,9	13,1	16,3	10,8
	w	10	29,7	11,4	10,0	14,3	12,0
	i	14	31,1	12,7	10,9	14,9	11,7
LA Gymnasien/Sekundarst. II, allgem. Schulen							
Sprach- und Kulturwissenschaften							
Philosophie (STB)	m	3	38,8	17,8	16,3	21,8	11,4
	w	3	32,0	13,5	12,3	13,5	10,8
	i	6	35,4	15,7	14,3	17,6	11,1
Geschichte (STB)	m	12	28,4	8,7	7,0	14,0	13,7
	w	5	27,1	8,4	7,5	15,2	14,4
	i	17	28,0	8,7	7,2	14,3	13,9
Altphilologie (klass. Philol.), Neugriech. (STB)...	m	1	26,7	8,0	6,2	12,5	12,5
	w	1	36,9	18,8	18,0	28,2	17,2
	i	2	31,8	13,4	12,1	20,3	14,8
Germanistik (Deutsch, germanische Sprachen ohne Anglistik) (STB)	m	13	27,0	8,3	6,1	12,4	11,5
	w	44	27,7	8,9	7,2	14,5	12,5
	i	57	27,6	8,8	7,0	14,0	12,3
Anglistik, Amerikanistik (STB).....	m	5	27,5	8,4	6,9	13,9	12,9
	w	24	26,7	8,1	6,9	13,6	11,9
	i	29	26,8	8,2	6,9	13,7	12,1
Romanistik (STB)	m	1	28,5	9,0	7,2	14,5	13,5
	w	4	25,2	6,8	5,9	12,0	11,5
	i	5	25,9	7,2	6,2	12,5	11,9

*) Angaben zum Studienverlauf nicht vollständig für alle Prüfungsteilnehmer vorliegend

Noch: 9. Bestandene Prüfungen 2007 mit Angaben zum Studienverlauf *)
nach Prüfungs- und Fächergruppen sowie Studienbereichen

Prüfungsgruppe Fächergruppe Studienbereich	Geschl.	Bestandene Prüfungen insgesamt	Alter bei Abschluss	Hochschulzu- gangsberech- tigung bis Abschluss	Erstimmatri- kulation bis Abschluss	Hochschul- semester	Fachsemester
Noch: Hochschulen insgesamt							
Sprach- und Kulturwissenschaften zusammen	m	35	28,6	9,3	7,4	14,0	12,5
	w	81	27,5	8,9	7,4	14,3	12,4
	i	116	27,9	9,0	7,4	14,2	12,4
Rechts-, Wirtschafts- und Sozialwissenschaften							
Sozialwissenschaften (STB)	m	2	28,7	10,5	8,6	17,4	13,9
	w	1	37,8	19,4	18,6	28,3	17,3
	i	3	31,7	13,4	11,9	21,1	15,1
Rechts-, Wirtschafts- und Sozialwissenschaften zusammen	m	2	28,7	10,5	8,6	17,4	13,9
	w	1	37,8	19,4	18,6	28,3	17,3
	i	3	31,7	13,4	11,9	21,1	15,1
Mathematik, Naturwissenschaften							
Mathematik (STB)	m	-	-	-	-	-	-
	w	5	25,3	5,9	4,9	10,0	10,0
	i	5	25,3	5,9	4,9	10,0	10,0
Physik, Astronomie (STB)	m	1	27,2	7,7	5,8	11,8	11,8
	w	-	-	-	-	-	-
	i	1	27,2	7,7	5,8	11,8	11,8
Chemie (STB)	m	1	27,1	7,5	6,2	12,5	12,5
	w	1	26,3	8,0	7,2	14,5	12,5
	i	2	26,7	7,8	6,7	13,5	12,5
Biologie (STB)	m	5	27,9	9,0	7,1	14,2	13,4
	w	31	26,8	7,9	6,7	13,4	11,5
	i	36	26,9	8,1	6,7	13,5	11,7
Geographie (STB)	m	4	27,2	8,5	6,5	13,1	12,8
	w	9	27,4	8,6	4,9	10,1	10,5
	i	13	27,3	8,6	5,4	11,0	11,2
Mathematik, Naturwissenschaften zusammen	m	11	27,5	8,6	6,7	13,4	13,0
	w	46	26,7	7,8	6,2	12,4	11,1
	i	57	26,9	8,0	6,3	12,6	11,5
Ingenieurwissenschaften							
Ingenieurwesen allgemein (STB)	m	5	28,2	9,5	5,8	11,9	10,9
	w	1	24,8	5,5	4,7	9,5	9,5
	i	6	27,6	8,8	5,6	11,5	10,6
Ingenieurwissenschaften zusammen	m	5	28,2	9,5	5,8	11,9	10,9
	w	1	24,8	5,5	4,7	9,5	9,5
	i	6	27,6	8,8	5,6	11,5	10,6
Kunst, Kunstwissenschaft							
Kunst, Kunstwissenschaft allgemein (STB)	m	-	-	-	-	-	-
	w	4	32,5	12,7	4,0	8,2	7,9
	i	4	32,5	12,7	4,0	8,2	7,9
Musik, Musikwissenschaft (STB)	m	4	27,8	8,7	6,6	13,4	10,2
	w	16	26,6	7,5	5,8	11,8	10,1
	i	20	26,9	7,8	6,0	12,2	10,1
Kunst, Kunstwissenschaft zusammen	m	4	27,8	8,7	6,6	13,4	10,2
	w	20	27,8	8,8	5,4	10,9	9,7
	i	24	27,8	8,8	5,6	11,4	9,8

*) Angaben zum Studienverlauf nicht vollständig für alle Prüfungsteilnehmer vorliegend

Noch: 9. Bestandene Prüfungen 2007 mit Angaben zum Studienverlauf *)
nach Prüfungs- und Fächergruppen sowie Studienbereichen

Prüfungsgruppe Fächergruppe Studienbereich	Geschl.	Bestandene Prüfungen insgesamt	Alter bei Abschluss	Hochschulzu- gangsberech- tigung bis Abschluss	Erstimmatri- kulation bis Abschluss	Hochschul- semester	Fachsemester
Noch: Hochschulen insgesamt							
Prüfungsgruppe zusammen.....	m	57	28,3	9,2	7,1	13,8	12,3
	w	149	27,4	8,6	6,8	13,4	11,6
	i	206	27,6	8,7	6,9	13,5	11,8
LA Sonderschulen							
Sprach- und Kulturwissenschaften							
Evangelische Theologie, - Religionslehre (STB)..	m	-	-	-	-	-	-
	w	1	30,2	11,9	11,1	22,3	10,3
	i	1	30,2	11,9	11,1	22,3	10,3
Erziehungswissenschaften (STB).....	m	-	-	-	-	-	-
	w	1	32,2	-	-	-	6,7
	i	1	32,2	-	-	-	6,7
Sonderpädagogik (STB)	m	7	30,0	11,0	9,1	14,9	14,6
	w	39	29,4	10,7	5,9	10,1	9,9
	i	46	29,5	10,8	6,4	10,8	10,6
Sprach- und Kulturwissenschaften zusammen	m	7	30,0	11,0	9,1	14,9	14,6
	w	41	29,5	10,7	6,0	10,4	9,8
	i	48	29,6	10,8	6,5	11,1	10,5
Kunst, Kunstwissenschaft							
Darstellende Kunst, Film und Fernsehen, Theaterwissenschaften (STB)	m	-	-	-	-	-	-
	w	2	27,5	8,5	5,7	11,5	10,0
	i	2	27,5	8,5	5,7	11,5	10,0
Kunst, Kunstwissenschaft zusammen.....	m	-	-	-	-	-	-
	w	2	27,5	8,5	5,7	11,5	10,0
	i	2	27,5	8,5	5,7	11,5	10,0
Prüfungsgruppe zusammen.....	m	7	30,0	11,0	9,1	14,9	14,6
	w	43	29,4	10,6	6,0	10,5	9,8
	i	50	29,5	10,7	6,4	11,1	10,5
Künstlerischer Abschluss							
Kunst, Kunstwissenschaft							
Darstellende Kunst, Film und Fernsehen, Theaterwissenschaften (STB)	m	5	25,4	6,2	4,8	8,9	7,7
	w	5	24,9	6,0	4,3	8,6	8,0
	i	10	25,2	6,1	4,5	8,8	7,9
Musik, Musikwissenschaft (STB)	m	23	31,0	11,7	7,1	11,5	7,7
	w	28	27,9	9,5	5,2	10,4	8,3
	i	51	29,3	10,5	6,0	10,9	8,0
Kunst, Kunstwissenschaft zusammen.....	m	28	30,0	10,7	6,7	11,0	7,7
	w	33	27,4	9,0	5,0	10,2	8,3
	i	61	28,6	9,7	5,8	10,6	8,0
Prüfungsgruppe zusammen.....	m	28	30,0	10,7	6,7	11,0	7,7
	w	33	27,4	9,0	5,0	10,2	8,3
	i	61	28,6	9,7	5,8	10,6	8,0
Fachhochschulabschluss							
Rechts-, Wirtschafts- und Sozialwissenschaften							
Sozialwesen (STB)	m	21	32,6	10,9	6,2	10,5	10,5
	w	64	30,0	10,2	6,9	12,3	11,6
	i	85	30,6	10,4	6,7	11,9	11,3

*) Angaben zum Studienverlauf nicht vollständig für alle Prüfungsteilnehmer vorliegend

Noch: 9. Bestandene Prüfungen 2007 mit Angaben zum Studienverlauf *)
nach Prüfungs- und Fächergruppen sowie Studienbereichen

Prüfungsgruppe Fächergruppe Studienbereich	Geschl.	Bestandene Prüfungen insgesamt	Alter bei Abschluss	Hochschulzu- gangsberech- tigung bis Abschluss	Erstimmatri- kulation bis Abschluss	Hochschul- semester	Fachsemester
Noch: Hochschulen insgesamt							
Rechtswissenschaft (STB).....	m	16	30,1	9,9	6,7	13,4	10,0
	w	40	27,8	8,2	5,8	11,1	9,2
	i	56	28,5	8,7	6,1	11,8	9,5
Verwaltungswissenschaft (STB).....	m	46	25,8	7,5	4,3	8,9	6,5
	w	79	26,3	7,8	5,0	10,3	7,2
	i	125	26,1	7,7	4,8	10,0	7,0
Wirtschaftswissenschaften (STB).....	m	130	30,1	9,7	6,1	11,6	9,6
	w	152	27,2	8,2	5,4	10,8	9,6
	i	282	28,5	8,9	5,7	11,2	9,6
Wirtschaftsingenieurwesen (STB).....	m	24	28,7	7,3	5,5	11,0	9,5
	w	19	25,8	6,9	5,3	10,8	9,3
	i	43	27,4	7,1	5,4	10,9	9,4
Rechts-, Wirtschafts- und Sozialwissenschaften zusammen.....	m	237	29,3	9,4	6,0	11,4	9,1
	w	354	27,5	8,5	5,7	11,1	9,4
	i	591	28,2	8,9	5,9	11,2	9,2
Mathematik, Naturwissenschaften							
Informatik (STB).....	m	72	29,6	8,8	6,1	11,6	10,3
	w	23	28,0	8,8	6,0	11,1	10,2
	i	95	29,2	8,8	6,1	11,5	10,3
Mathematik, Naturwissenschaften zusammen.....	m	72	29,6	8,8	6,1	11,6	10,3
	w	23	28,0	8,8	6,0	11,1	10,2
	i	95	29,2	8,8	6,1	11,5	10,3
Humanmedizin/Gesundheitswissenschaften							
Gesundheitswissenschaften allgemein (STB).....	m	1	28,8	10,9	5,1	10,3	10,3
	w	-	-	-	-	-	-
	i	1	28,8	10,9	5,1	10,3	10,3
Humanmedizin/Gesundheitswissenschaften zusammen.....	m	1	28,8	10,9	5,1	10,3	10,3
	w	-	-	-	-	-	-
	i	1	28,8	10,9	5,1	10,3	10,3
Agrar-, Forst- und Ernährungswissenschaften							
Landespflege, Umweltgestaltung (STB).....	m	11	29,0	7,3	5,7	11,6	10,7
	w	8	25,9	7,0	5,2	10,6	9,3
	i	19	27,7	7,2	5,5	11,1	10,1
Agrarwissenschaften, Lebensmittel- und Geträn- ketechnologie (STB).....	m	27	27,3	6,4	4,2	8,7	8,6
	w	20	25,6	5,8	4,2	8,6	8,5
	i	47	26,6	6,2	4,2	8,7	8,6
Agrar-, Forst- und Ernährungswissenschaften zusammen.....	m	38	27,8	6,7	4,7	9,5	9,2
	w	28	25,7	6,1	4,5	9,2	8,8
	i	66	26,9	6,4	4,6	9,4	9,0
Ingenieurwissenschaften							
Maschinenbau/Verfahrenstechnik (STB).....	m	96	27,8	7,3	4,9	9,9	9,2
	w	7	26,0	7,2	5,3	10,3	9,6
	i	103	27,7	7,3	4,9	10,0	9,3
Elektrotechnik (STB).....	m	49	27,3	7,3	5,2	10,8	9,6
	w	3	24,9	6,2	4,0	8,2	8,2
	i	52	27,2	7,2	5,2	10,7	9,5

*) Angaben zum Studienverlauf nicht vollständig für alle Prüfungsteilnehmer vorliegend

Noch: 9. Bestandene Prüfungen 2007 mit Angaben zum Studienverlauf *)
nach Prüfungs- und Fächergruppen sowie Studienbereichen

Prüfungsgruppe Fächergruppe Studienbereich	Geschl.	Bestandene Prüfungen insgesamt	Alter bei Abschluss	Hochschulzu- gangsberech- tigung bis Abschluss	Erstimmatri- kulation bis Abschluss	Hochschul- semester	Fachsemester
Noch: Hochschulen insgesamt							
Verkehrstechnik, Nautik (STB).....	m	32	28,6	7,6	5,2	10,0	8,8
	w	4	25,9	7,3	4,4	9,0	9,0
	i	36	28,3	7,6	5,1	9,9	8,8
Architektur, Innenarchitektur (STB).....	m	7	28,9	9,1	5,2	10,5	9,2
	w	18	27,9	8,0	5,2	10,3	9,3
	i	25	28,2	8,3	5,2	10,3	9,3
Bauingenieurwesen (STB).....	m	55	28,2	7,5	5,4	10,9	9,2
	w	13	25,0	6,1	4,7	9,8	9,2
	i	68	27,6	7,2	5,3	10,7	9,2
Vermessungswesen (STB).....	m	11	32,5	12,1	5,9	11,8	10,1
	w	4	24,8	5,6	4,1	8,3	8,3
	i	15	30,4	10,4	5,4	10,8	9,6
Ingenieurwissenschaften zusammen.....	m	250	28,1	7,6	5,2	10,4	9,3
	w	49	26,3	7,0	4,9	9,8	9,1
	i	299	27,8	7,5	5,1	10,3	9,3
Kunst, Kunstwissenschaft							
Gestaltung (STB).....	m	7	28,0	9,3	5,9	11,5	10,0
	w	30	27,9	8,6	5,9	11,7	10,5
	i	37	28,0	8,7	5,9	11,7	10,4
Kunst, Kunstwissenschaft zusammen.....	m	7	28,0	9,3	5,9	11,5	10,0
	w	30	27,9	8,6	5,9	11,7	10,5
	i	37	28,0	8,7	5,9	11,7	10,4
Prüfungsgruppe zusammen.....	m	605	28,8	8,4	5,5	10,9	9,3
	w	484	27,3	8,2	5,6	10,9	9,4
	i	1 089	28,1	8,3	5,6	10,9	9,4
Bachelor							
Sprach- und Kulturwissenschaften							
Evangelische Theologie, - Religionslehre (STB)..	m	-	-	-	-	-	-
	w	1	24,7	5,3	3,4	7,0	7,0
	i	1	24,7	5,3	3,4	7,0	7,0
Philosophie (STB).....	m	8	25,1	5,6	4,2	8,6	6,6
	w	2	23,9	4,5	3,7	7,6	6,6
	i	10	24,8	5,3	4,1	8,4	6,6
Geschichte (STB).....	m	12	26,2	6,8	4,5	9,0	6,8
	w	15	27,0	7,1	5,8	10,1	7,2
	i	27	26,6	7,0	5,2	9,6	7,0
Bibliothekswiss., Dokumentation, Publizistik (STB).....	m	8	26,8	7,8	4,9	9,6	7,5
	w	29	24,2	5,5	3,6	7,4	6,6
	i	37	24,7	6,0	3,9	7,9	6,8
Altphilologie (klass. Philol.), Neugriech. (STB)...	m	-	-	-	-	-	-
	w	2	23,0	4,3	2,9	6,0	6,0
	i	2	23,0	4,3	2,9	6,0	6,0
Germanistik (Deutsch, germanische Sprachen ohne Anglistik) (STB).....	m	10	25,5	6,6	5,0	10,1	6,9
	w	42	24,1	5,1	3,6	7,4	6,7
	i	52	24,4	5,4	3,9	7,9	6,7

*) Angaben zum Studienverlauf nicht vollständig für alle Prüfungsteilnehmer vorliegend

Noch: 9. Bestandene Prüfungen 2007 mit Angaben zum Studienverlauf *)
nach Prüfungs- und Fächergruppen sowie Studienbereichen

Prüfungsgruppe Fächergruppe Studienbereich	Geschl.	Bestandene Prüfungen insgesamt	Alter bei Abschluss	Hochschulzu- gangsberech- tigung bis Abschluss	Erstimmatri- kulation bis Abschluss	Hochschul- semester	Fachsemester
Noch: Hochschulen insgesamt							
Anglistik, Amerikanistik (STB).....	m	1	24,5	5,7	3,8	7,8	7,8
	w	32	24,7	5,6	4,2	8,3	6,8
	i	33	24,7	5,6	4,2	8,3	6,8
Romanistik (STB)	m	-	-	-	-	-	-
	w	2	23,8	4,8	3,4	7,0	6,5
	i	2	23,8	4,8	3,4	7,0	6,5
Erziehungswissenschaften (STB)	m	1	24,3	5,1	3,3	6,7	6,7
	w	23	24,3	5,2	3,7	7,3	7,0
	i	24	24,3	5,2	3,7	7,3	7,0
Sprach- und Kulturwissenschaften zusammen	m	40	25,8	6,6	4,6	9,2	7,0
	w	148	24,6	5,5	4,0	7,8	6,8
	i	188	24,8	5,7	4,1	8,1	6,8
Sport							
Sport, Sportwissenschaft (STB).....	m	4	27,3	8,6	5,4	10,8	9,5
	w	8	26,8	7,1	5,6	11,1	9,6
	i	12	27,0	7,6	5,5	11,0	9,6
Sport zusammen	m	4	27,3	8,6	5,4	10,8	9,5
	w	8	26,8	7,1	5,6	11,1	9,6
	i	12	27,0	7,6	5,5	11,0	9,6
Rechts-, Wirtschafts- und Sozialwissenschaften							
Politikwissenschaften (STB)	m	35	25,6	6,0	4,1	8,5	7,1
	w	26	25,0	6,0	4,4	8,6	7,3
	i	61	25,3	6,0	4,2	8,5	7,2
Sozialwissenschaften (STB)	m	11	24,7	5,6	4,0	8,1	6,1
	w	25	24,4	5,3	4,1	8,4	6,2
	i	36	24,5	5,4	4,1	8,3	6,1
Rechtswissenschaft (STB).....	m	19	26,0	6,5	4,5	9,0	7,1
	w	42	25,9	6,3	4,1	8,2	6,5
	i	61	25,9	6,3	4,3	8,4	6,7
Verwaltungswissenschaft (STB).....	m	4	28,4	8,7	5,3	8,3	5,8
	w	16	26,0	5,8	3,0	6,1	5,8
	i	20	26,5	6,4	3,5	6,5	5,8
Wirtschaftswissenschaften (STB).....	m	17	27,2	7,9	4,7	9,5	9,2
	w	58	26,1	7,2	4,6	9,0	8,9
	i	75	26,3	7,3	4,6	9,1	9,0
Rechts-, Wirtschafts- und Sozialwissenschaften zusammen.....	m	86	26,0	6,5	4,4	8,7	7,3
	w	167	25,6	6,3	4,2	8,4	7,4
	i	253	25,7	6,4	4,3	8,5	7,3
Mathematik, Naturwissenschaften							
Mathematik (STB).....	m	1	24,1	4,8	3,0	6,2	5,2
	w	-	-	-	-	-	-
	i	1	24,1	4,8	3,0	6,2	5,2
Informatik (STB)	m	87	25,9	6,3	4,3	8,6	7,6
	w	15	24,4	5,8	4,3	8,6	8,0
	i	102	25,6	6,3	4,3	8,6	7,7
Mathematik, Naturwissenschaften zusammen.....	m	88	25,8	6,3	4,3	8,6	7,6
	w	15	24,4	5,8	4,3	8,6	8,0
	i	103	25,6	6,2	4,3	8,6	7,7

*) Angaben zum Studienverlauf nicht vollständig für alle Prüfungsteilnehmer vorliegend

Noch: 9. Bestandene Prüfungen 2007 mit Angaben zum Studienverlauf *)
nach Prüfungs- und Fächergruppen sowie Studienbereichen

Prüfungsgruppe Fächergruppe Studienbereich	Geschl.	Bestandene Prüfungen insgesamt	Alter bei Abschluss	Hochschulzu- gangsberech- tigung bis Abschluss	Erstimmatri- kulation bis Abschluss	Hochschul- semester	Fachsemester
Noch: Hochschulen insgesamt							
Humanmedizin/Gesundheitswissenschaften							
Gesundheitswissenschaften allgemein (STB)	m	12	30,8	10,2	3,8	7,9	6,3
	w	44	26,6	6,5	3,6	7,1	6,3
	i	56	27,5	7,3	3,6	7,2	6,3
Humanmedizin/Gesundheitswissenschaften zusammen.....	m	12	30,8	10,2	3,8	7,9	6,3
	w	44	26,6	6,5	3,6	7,1	6,3
	i	56	27,5	7,3	3,6	7,2	6,3
Agrar-, Forst- und Ernährungswissenschaften							
Agrarwissenschaften, Lebensmittel- und Getränketechnologie (STB)	m	40	25,8	6,6	4,2	8,5	6,3
	w	28	24,8	5,1	3,7	7,5	6,7
	i	68	25,4	6,0	4,0	8,1	6,5
Agrar-, Forst- und Ernährungswissenschaften zusammen.....	m	40	25,8	6,6	4,2	8,5	6,3
	w	28	24,8	5,1	3,7	7,5	6,7
	i	68	25,4	6,0	4,0	8,1	6,5
Ingenieurwissenschaften							
Maschinenbau/Verfahrenstechnik (STB)	m	19	25,7	5,7	3,7	7,5	6,2
	w	1	26,2	8,2	7,3	14,8	6,8
	i	20	25,7	5,8	3,9	7,9	6,3
Elektrotechnik (STB).....	m	29	25,9	6,8	3,9	7,7	7,3
	w	2	27,5	9,0	3,2	6,5	6,5
	i	31	26,0	7,0	3,9	7,6	7,2
Architektur, Innenarchitektur (STB).....	m	9	25,9	5,0	3,8	7,4	6,1
	w	19	24,7	5,1	3,3	6,7	5,7
	i	28	25,1	5,1	3,4	6,9	5,9
Raumplanung (STB).....	m	4	24,6	5,7	4,1	6,9	5,9
	w	8	23,2	4,1	3,2	6,5	6,0
	i	12	23,7	4,6	3,5	6,6	6,0
Bauingenieurwesen (STB).....	m	5	28,1	7,1	5,5	11,2	8,8
	w	-	-	-	-	-	-
	i	5	28,1	7,1	5,5	11,2	8,8
Ingenieurwissenschaften zusammen.....	m	66	25,9	6,2	4,0	7,8	6,9
	w	30	24,5	5,2	3,4	6,9	5,9
	i	96	25,5	5,9	3,8	7,5	6,6
Kunst, Kunstwissenschaft							
Kunst, Kunstwissenschaft allgemein (STB)	m	-	-	-	-	-	-
	w	9	25,9	6,9	4,5	8,6	7,3
	i	9	25,9	6,9	4,5	8,6	7,3
Bildende Kunst (STB)	m	-	-	-	-	-	-
	w	1	24,3	4,8	3,9	8,0	8,0
	i	1	24,3	4,8	3,9	8,0	8,0
Musik, Musikwissenschaft (STB)	m	-	-	-	-	-	-
	w	1	25,4	6,7	3,8	7,8	7,8
	i	1	25,4	6,7	3,8	7,8	7,8

*) Angaben zum Studienverlauf nicht vollständig für alle Prüfungsteilnehmer vorliegend

Noch: 9. Bestandene Prüfungen 2007 mit Angaben zum Studienverlauf *)
nach Prüfungs- und Fächergruppen sowie Studienbereichen

Prüfungsgruppe Fächergruppe Studienbereich	Geschl.	Bestandene Prüfungen insgesamt	Alter bei Abschluss	Hochschulzu- gangsberech- tigung bis Abschluss	Erstimmatri- kulation bis Abschluss	Hochschul- semester	Fachsemester
Noch: Hochschulen insgesamt							
Kunst, Kunstwissenschaft zusammen.....	m	-	-	-	-	-	-
	w	11	25,7	6,7	4,4	8,5	7,4
	i	11	25,7	6,7	4,4	8,5	7,4
Prüfungsgruppe zusammen.....	m	336	26,1	6,6	4,3	8,5	7,1
	w	451	25,2	5,9	4,0	8,0	7,0
	i	787	25,6	6,2	4,1	8,2	7,0
Master							
Sprach- und Kulturwissenschaften							
Evangelische Theologie, - Religionslehre (STB) ..	m	1	29,7	12,3	11,5	23,2	0,2
	w	-	-	-	-	-	-
	i	1	29,7	12,3	11,5	23,2	0,2
Philosophie (STB)	m	-	-	-	-	-	-
	w	2	25,7	7,4	4,8	9,8	5,3
	i	2	25,7	7,4	4,8	9,8	5,3
Geschichte (STB)	m	3	27,1	8,5	7,0	14,1	4,1
	w	3	24,6	6,1	3,8	7,4	3,4
	i	6	25,8	7,3	5,4	10,8	3,8
Germanistik (Deutsch, germanische Sprachen ohne Anglistik) (STB)	m	-	-	-	-	-	-
	w	6	31,6	11,8	9,3	14,2	5,0
	i	6	31,6	11,8	9,3	14,2	5,0
Anglistik, Amerikanistik (STB).....	m	-	-	-	-	-	-
	w	3	26,1	7,4	5,6	10,7	4,7
	i	3	26,1	7,4	5,6	10,7	4,7
Erziehungswissenschaften (STB)	m	16	40,2	20,7	16,3	17,2	4,8
	w	27	38,6	19,4	15,8	17,4	5,1
	i	43	39,2	19,9	16,0	17,3	5,0
Sprach- und Kulturwissenschaften zusammen	m	20	37,7	18,4	14,7	17,0	4,5
	w	41	35,0	15,9	12,7	15,3	5,0
	i	61	35,9	16,7	13,3	15,9	4,8
Sport							
Sport, Sportwissenschaft (STB).....	m	-	-	-	-	-	-
	w	1	27,8	9,8	4,9	10,0	4,0
	i	1	27,8	9,8	4,9	10,0	4,0
Sport zusammen	m	-	-	-	-	-	-
	w	1	27,8	9,8	4,9	10,0	4,0
	i	1	27,8	9,8	4,9	10,0	4,0
Rechts-, Wirtschafts- und Sozialwissenschaften							
Politikwissenschaften (STB)	m	1	28,8	10,8	4,9	10,0	4,0
	w	3	26,4	7,1	6,3	12,4	4,1
	i	4	27,0	8,0	6,0	11,8	4,1
Sozialwissenschaften (STB)	m	-	-	-	-	-	-
	w	3	24,5	5,6	4,8	9,8	3,8
	i	3	24,5	5,6	4,8	9,8	3,8
Rechtswissenschaft (STB).....	m	9	30,1	11,2	8,8	14,1	2,6
	w	14	28,1	10,0	5,7	10,9	3,0
	i	23	28,9	10,4	6,9	12,1	2,8

*) Angaben zum Studienverlauf nicht vollständig für alle Prüfungsteilnehmer vorliegend

Noch: 9. Bestandene Prüfungen 2007 mit Angaben zum Studienverlauf *)
nach Prüfungs- und Fächergruppen sowie Studienbereichen

Prüfungsgruppe Fächergruppe Studienbereich	Geschl.	Bestandene Prüfungen insgesamt	Alter bei Abschluss	Hochschulzu- gangsberech- tigung bis Abschluss	Erstimmatri- kulation bis Abschluss	Hochschul- semester	Fachsemester
Noch: Hochschulen insgesamt							
Verwaltungswissenschaften (STB)	m	4	43,1	24,1	21,4	17,7	5,9
	w	1	43,8	25,0	23,2	21,5	5,5
	i	5	43,3	24,3	21,7	18,4	5,8
Wirtschaftswissenschaften (STB).....	m	8	27,6	10,5	3,1	5,3	2,8
	w	5	28,4	10,4	2,4	5,0	2,6
	i	13	27,9	10,5	2,8	5,2	2,7
Rechts-, Wirtschafts- und Sozialwissenschaften zusammen.....	m	22	31,5	13,3	8,8	11,4	3,4
	w	26	28,2	9,8	5,7	10,2	3,2
	i	48	29,7	11,4	7,1	10,7	3,3
Mathematik, Naturwissenschaften							
Informatik (STB).....	m	35	28,0	9,4	7,0	12,9	4,0
	w	5	28,3	7,5	6,3	12,8	3,4
	i	40	28,0	9,2	6,9	12,9	3,9
Physik, Astronomie (STB).....	m	-	-	-	-	-	-
	w	1	24,3	5,8	2,4	5,0	4,0
	i	1	24,3	5,8	2,4	5,0	4,0
Mathematik, Naturwissenschaften zusammen.....	m	35	28,0	9,4	7,0	12,9	4,0
	w	6	27,6	7,2	5,7	11,5	3,5
	i	41	27,9	9,1	6,8	12,7	3,9
Humanmedizin/Gesundheitswissenschaften							
Gesundheitswissenschaften allgemein (STB)	m	4	31,4	7,5	6,2	12,8	5,8
	w	17	28,7	9,1	6,8	13,6	5,9
	i	21	29,2	8,8	6,6	13,5	5,9
Humanmedizin/Gesundheitswissenschaften zusammen.....	m	4	31,4	7,5	6,2	12,8	5,8
	w	17	28,7	9,1	6,8	13,6	5,9
	i	21	29,2	8,8	6,6	13,5	5,9
Agrar-, Forst- und Ernährungswissenschaften							
Agrarwissenschaften, Lebensmittel- und Getränketechnologie (STB)	m	12	27,7	8,0	6,0	12,2	4,7
	w	13	26,9	7,5	5,6	11,2	4,3
	i	25	27,3	7,7	5,8	11,7	4,5
Agrar-, Forst- und Ernährungswissenschaften zusammen.....	m	12	27,7	8,0	6,0	12,2	4,7
	w	13	26,9	7,5	5,6	11,2	4,3
	i	25	27,3	7,7	5,8	11,7	4,5
Ingenieurwissenschaften							
Maschinenbau/Verfahrenstechnik (STB)	m	4	27,6	9,6	7,8	13,5	4,3
	w	-	-	-	-	-	-
	i	4	27,6	9,6	7,8	13,5	4,3
Elektrotechnik (STB).....	m	32	28,1	8,9	4,3	8,7	4,3
	w	-	-	-	-	-	-
	i	32	28,1	8,9	4,3	8,7	4,3
Architektur, Innenarchitektur (STB).....	m	21	29,9	8,2	5,4	10,3	5,0
	w	25	27,2	6,6	4,2	8,7	4,3
	i	46	28,5	7,3	4,7	9,4	4,6
Raumplanung (STB).....	m	7	41,7	18,0	16,5	13,0	4,0
	w	1	43,1	24,8	22,9	12,0	4,0
	i	8	41,9	18,9	17,3	12,8	4,0

*) Angaben zum Studienverlauf nicht vollständig für alle Prüfungsteilnehmer vorliegend

Noch: 9. Bestandene Prüfungen 2007 mit Angaben zum Studienverlauf *)
nach Prüfungs- und Fächergruppen sowie Studienbereichen

Prüfungsgruppe Fächergruppe Studienbereich	Geschl.	Bestandene Prüfungen insgesamt	Alter bei Abschluss	Hochschulzu- gangsberech- tigung bis Abschluss	Erstimmatri- kulation bis Abschluss	Hochschul- semester	Fachsemester
Noch: Hochschulen insgesamt							
Bauingenieurwesen (STB).....	m	4	31,4	11,9	9,3	14,8	4,5
	w	2	29,9	11,3	8,7	16,1	4,6
	i	6	30,9	11,7	9,1	15,2	4,5
Ingenieurwissenschaften zusammen.....	m	68	30,2	9,8	6,4	10,3	4,5
	w	28	28,0	7,6	5,2	9,4	4,4
	i	96	29,6	9,2	6,0	10,0	4,5
Kunst, Kunstwissenschaft							
Bildende Kunst (STB).....	m	1	30,2	12,3	7,0	12,2	4,2
	w	1	25,0	7,2	5,3	10,8	4,8
	i	2	27,6	9,7	6,2	11,5	4,5
Kunst, Kunstwissenschaft zusammen.....	m	1	30,2	12,3	7,0	12,2	4,2
	w	1	25,0	7,2	5,3	10,8	4,8
	i	2	27,6	9,7	6,2	11,5	4,5
Prüfungsgruppe zusammen.....	m	162	30,7	11,1	7,8	12,0	4,3
	w	133	30,1	10,8	7,9	12,2	4,5
	i	295	30,4	10,9	7,8	12,1	4,4
Insgesamt	m	2 135	28,7	8,7	6,1	11,6	9,5
	w	2 409	27,4	8,1	5,9	11,3	9,5
	i	4 544	28,0	8,4	6,0	11,5	9,5

*) Angaben zum Studienverlauf nicht vollständig für alle Prüfungsteilnehmer vorliegend

**10. Von ausländischen Absolventen bestandene Prüfungen 2007 nach Fächergruppen
und Herkunftsländern der Absolventen**

Herkunftsland (Staatsangehörigkeit)	Geschlecht	Bestandene Prüfungen insgesamt	Davon in der Fächergruppe							
			Sprach- und Kulturwissenschaften	Sport	Rechts-, Wirtschafts- und Sozialwissenschaften	Mathematik, Naturwissenschaften	Humanmedizin	Agrar-, Forst- und Ernährungswissenschaften	Ingenieurwissenschaften	Kunst, Kunstwissenschaft
Europa zusammen	m	41	-	-	9	15	4	1	9	3
	w	67	11	-	28	11	12	-	-	5
	i	108	11	-	37	26	16	1	9	8
Albanien	m	1	-	-	-	1	-	-	-	-
	w	-	-	-	-	-	-	-	-	-
	i	1	-	-	-	1	-	-	-	-
Bosnien und Herzegowina	m	1	-	-	-	-	-	-	1	-
	w	-	-	-	-	-	-	-	-	-
	i	1	-	-	-	-	-	-	1	-
Bulgarien	m	4	-	-	2	-	-	-	2	-
	w	5	-	-	4	1	-	-	-	-
	i	9	-	-	6	1	-	-	2	-
Finnland	m	-	-	-	-	-	-	-	-	-
	w	2	1	-	1	-	-	-	-	-
	i	2	1	-	1	-	-	-	-	-
Frankreich	m	-	-	-	-	-	-	-	-	-
	w	4	-	-	1	1	1	-	-	1
	i	4	-	-	1	1	1	-	-	1
Griechenland	m	2	-	-	-	-	2	-	-	-
	w	-	-	-	-	-	-	-	-	-
	i	2	-	-	-	-	2	-	-	-
Irland	m	-	-	-	-	-	-	-	-	-
	w	1	-	-	1	-	-	-	-	-
	i	1	-	-	1	-	-	-	-	-
Italien	m	1	-	-	-	1	-	-	-	-
	w	-	-	-	-	-	-	-	-	-
	i	1	-	-	-	1	-	-	-	-
Kroatien	m	-	-	-	-	-	-	-	-	-
	w	1	-	-	-	1	-	-	-	-
	i	1	-	-	-	1	-	-	-	-
Lettland	m	-	-	-	-	-	-	-	-	-
	w	2	-	-	1	-	-	-	-	1
	i	2	-	-	1	-	-	-	-	1
Litauen	m	2	-	-	2	-	-	-	-	-
	w	5	2	-	2	-	1	-	-	-
	i	7	2	-	4	-	1	-	-	-
Niederlande	m	1	-	-	-	-	-	1	-	-
	w	-	-	-	-	-	-	-	-	-
	i	1	-	-	-	-	-	1	-	-
Norwegen	m	1	-	-	-	-	1	-	-	-
	w	2	-	-	-	-	2	-	-	-
	i	3	-	-	-	-	3	-	-	-
Österreich	m	3	-	-	1	-	-	-	1	1
	w	-	-	-	-	-	-	-	-	-
	i	3	-	-	1	-	-	-	1	1
Polen	m	10	-	-	3	6	-	-	-	1
	w	21	5	-	9	7	-	-	-	-
	i	31	5	-	12	13	-	-	-	1
Portugal	m	-	-	-	-	-	-	-	-	-
	w	1	-	-	-	-	-	-	-	1
	i	1	-	-	-	-	-	-	-	1

Noch: 10. Von ausländischen Absolventen bestandene Prüfungen 2007 nach Fächergruppen
und Herkunftsländern der Absolventen

Herkunftsland (Staatsangehörigkeit)	Geschlecht	Bestandene Prüfungen insgesamt	Davon in der Fächergruppe							
			Sprach- und Kulturwissenschaften	Sport	Rechts-, Wirtschafts- und Sozialwissenschaften	Mathematik, Naturwissenschaften	Humanmedizin	Agrar-, Forst- und Ernährungswissenschaften	Ingenieurwissenschaften	Kunst, Kunstwissenschaft
Rumänien	m	-	-	-	-	-	-	-	-	-
	w	2	-	-	-	-	2	-	-	-
	i	2	-	-	-	-	2	-	-	-
Russische Föderation	m	5	-	-	-	3	1	-	1	-
	w	14	-	-	7	1	4	-	-	2
	i	19	-	-	7	4	5	-	1	2
Schweden	m	2	-	-	-	2	-	-	-	-
	w	-	-	-	-	-	-	-	-	-
	i	2	-	-	-	2	-	-	-	-
Serbien und Montenegro	m	3	-	-	-	-	-	-	3	-
	w	-	-	-	-	-	-	-	-	-
	i	3	-	-	-	-	-	-	3	-
Tschechische Republik.....	m	2	-	-	-	1	-	-	-	1
	w	-	-	-	-	-	-	-	-	-
	i	2	-	-	-	1	-	-	-	1
Türkei	m	1	-	-	1	-	-	-	-	-
	w	3	-	-	1	-	2	-	-	-
	i	4	-	-	2	-	2	-	-	-
Ukraine.....	m	1	-	-	-	-	-	-	1	-
	w	2	2	-	-	-	-	-	-	-
	i	3	2	-	-	-	-	-	1	-
Vereinigtes Königreich.....	m	-	-	-	-	-	-	-	-	-
	w	1	1	-	-	-	-	-	-	-
	i	1	1	-	-	-	-	-	-	-
Weißrussland.....	m	1	-	-	-	1	-	-	-	-
	w	1	-	-	1	-	-	-	-	-
	i	2	-	-	1	1	-	-	-	-
Afrika zusammen	m	6	1	-	-	3	2	-	-	-
	w	1	-	-	-	1	-	-	-	-
	i	7	1	-	-	4	2	-	-	-
Ägypten.....	m	3	1	-	-	2	-	-	-	-
	w	1	-	-	-	1	-	-	-	-
	i	4	1	-	-	3	-	-	-	-
Kamerun.....	m	1	-	-	-	-	1	-	-	-
	w	-	-	-	-	-	-	-	-	-
	i	1	-	-	-	-	1	-	-	-
Libyen	m	1	-	-	-	1	-	-	-	-
	w	-	-	-	-	-	-	-	-	-
	i	1	-	-	-	1	-	-	-	-
Sudan	m	1	-	-	-	-	1	-	-	-
	w	-	-	-	-	-	-	-	-	-
	i	1	-	-	-	-	1	-	-	-
Amerika zusammen.....	m	4	-	-	1	-	-	1	-	2
	w	9	1	-	2	1	-	-	5	-
	i	13	1	-	3	1	-	1	5	2
Argentinien.....	m	-	-	-	-	-	-	-	-	-
	w	1	-	-	1	-	-	-	-	-
	i	1	-	-	1	-	-	-	-	-
Brasilien	m	-	-	-	-	-	-	-	-	-
	w	2	-	-	-	-	-	-	2	-
	i	2	-	-	-	-	-	-	2	-

Noch: 10. Von ausländischen Absolventen bestandene Prüfungen 2007 nach Fächergruppen
und Herkunftsländern der Absolventen

Herkunftsland (Staatsangehörigkeit)	Geschlecht	Bestandene Prüfungen insgesamt	Davon in der Fächergruppe							
			Sprach- und Kulturwissenschaften	Sport	Rechts-, Wirtschafts- und Sozialwissenschaften	Mathematik, Naturwissenschaften	Humanmedizin	Agrar-, Forst- und Ernährungswissenschaften	Ingenieurwissenschaften	Kunst, Kunstwissenschaft
Ecuador	m	1	-	-	-	-	-	1	-	-
	w	-	-	-	-	-	-	-	-	-
	i	1	-	-	-	-	-	1	-	-
Chile	m	1	-	-	-	-	-	-	-	1
	w	-	-	-	-	-	-	-	-	-
	i	1	-	-	-	-	-	-	-	1
Kanada	m	-	-	-	-	-	-	-	-	-
	w	2	1	-	1	-	-	-	-	-
	i	2	1	-	1	-	-	-	-	-
Kuba.....	m	-	-	-	-	-	-	-	-	-
	w	1	-	-	-	1	-	-	-	-
	i	1	-	-	-	1	-	-	-	-
Mexiko	m	1	-	-	-	-	-	-	-	1
	w	2	-	-	-	-	-	-	2	-
	i	3	-	-	-	-	-	-	2	1
Vereinigte Staaten	m	1	-	-	1	-	-	-	-	-
	w	1	-	-	-	-	-	-	1	-
	i	2	-	-	1	-	-	-	1	-
Asien zusammen	m	62	2	-	8	15	4	-	23	10
	w	44	3	-	8	9	2	1	8	13
	i	106	5	-	16	24	6	1	31	23
Afghanistan	m	2	-	-	1	-	1	-	-	-
	w	-	-	-	-	-	-	-	-	-
	i	2	-	-	1	-	1	-	-	-
Arabische Republik Syrien.....	m	3	-	-	-	2	-	-	1	-
	w	1	-	-	-	-	-	-	1	-
	i	4	-	-	-	2	-	-	2	-
Armenien.....	m	1	-	-	-	1	-	-	-	-
	w	1	-	-	1	-	-	-	-	-
	i	2	-	-	1	1	-	-	-	-
China	m	13	-	-	1	2	1	-	5	4
	w	9	-	-	3	-	1	-	4	1
	i	22	-	-	4	2	2	-	9	5
Georgien	m	-	-	-	-	-	-	-	-	-
	w	1	-	-	1	-	-	-	-	-
	i	1	-	-	1	-	-	-	-	-
Indien	m	12	-	-	5	1	-	-	6	-
	w	2	-	-	-	1	-	-	1	-
	i	14	-	-	5	2	-	-	7	-
Indonesien	m	3	-	-	-	-	-	-	3	-
	w	2	-	-	-	1	-	-	1	-
	i	5	-	-	-	1	-	-	4	-
Irak	m	3	1	-	-	-	1	-	1	-
	w	-	-	-	-	-	-	-	-	-
	i	3	1	-	-	-	1	-	1	-
Iran, Islamische Republik.....	m	3	-	-	-	1	-	-	2	-
	w	-	-	-	-	-	-	-	-	-
	i	3	-	-	-	1	-	-	2	-
Japan	m	2	-	-	-	1	-	-	-	1
	w	8	1	-	-	-	-	1	-	6
	i	10	1	-	-	1	-	1	-	7

Noch: 10. Von ausländischen Absolventen bestandene Prüfungen 2007 nach Fächergruppen
und Herkunftsländern der Absolventen

Herkunftsland (Staatsangehörigkeit)	Ge- schlecht	Bestan- dene Prü- fungen insgesamt	Davon in der Fächergruppe							
			Sprach- und Kul- turwis- senshaf- ten	Sport	Rechts-, Wirt- schafts- und Sozi- alwissen- schaften	Mathe- matik, Naturwis- senshaf- ten	Human- medizin	Agrar-, Forst- und Ernäh- rungswis- sensschaften	Ingenieur- wissen- schaften	Kunst, Kunstwis- senschaft
Kasachstan	m	2	-	-	1	-	-	-	1	-
	w	3	1	-	2	-	-	-	-	-
	i	5	1	-	3	-	-	-	1	-
Kirgisistan	m	-	-	-	-	-	-	-	-	-
	w	1	-	-	-	-	1	-	-	-
	i	1	-	-	-	-	1	-	-	-
Korea, Dem. Volksrepublik.....	m	4	1	-	-	-	-	-	-	3
	w	6	-	-	-	-	-	-	-	6
	i	10	1	-	-	-	-	-	-	9
Libanon	m	1	-	-	-	-	-	-	1	-
	w	-	-	-	-	-	-	-	-	-
	i	1	-	-	-	-	-	-	1	-
Malaysia.....	m	1	-	-	-	-	-	-	-	1
	w	-	-	-	-	-	-	-	-	-
	i	1	-	-	-	-	-	-	-	1
Mongolei	m	-	-	-	-	-	-	-	-	-
	w	1	1	-	-	-	-	-	-	-
	i	1	1	-	-	-	-	-	-	-
Pakistan.....	m	3	-	-	-	1	-	-	2	-
	w	-	-	-	-	-	-	-	-	-
	i	3	-	-	-	1	-	-	2	-
Taiwan.....	m	-	-	-	-	-	-	-	-	-
	w	1	-	-	-	-	-	-	1	-
	i	1	-	-	-	-	-	-	1	-
Thailand	m	1	-	-	-	-	-	-	-	1
	w	-	-	-	-	-	-	-	-	-
	i	1	-	-	-	-	-	-	-	1
Usbekistan	m	-	-	-	-	-	-	-	-	-
	w	1	-	-	1	-	-	-	-	-
	i	1	-	-	1	-	-	-	-	-
Vietnam.....	m	8	-	-	-	6	1	-	1	-
	w	7	-	-	-	7	-	-	-	-
	i	15	-	-	-	13	1	-	1	-
Ungeklärt	m	-	-	-	-	-	-	-	-	-
	w	1	-	-	1	-	-	-	-	-
	i	1	-	-	1	-	-	-	-	-
Insgesamt	m	113	3	-	18	33	10	2	32	15
	w	122	15	-	39	22	14	1	13	18
	i	235	18	-	57	55	24	3	45	33