



Räume an Hochschulen in Mecklenburg-Vorpommern

2005

Bestell-Nr.: B353 2005 00

Herausgabe: 3. Mai 2006

Printausgabe: EUR 4,00

Herausgeber: Statistisches Amt Mecklenburg-Vorpommern, Lübecker Straße 287, 19059 Schwerin,
Telefon: 0385 4801-0, Telefax: 0385 4801-4123, Internet: <http://www.statistik-mv.de>, E-Mail: statistik.post@statistik-mv.de

Zuständige Dezernentin: Gabriele Kleinpeter, Telefon: 0385 4801-4718

© Statistisches Amt Mecklenburg-Vorpommern, Schwerin, 2006

Für nicht gewerbliche Zwecke sind Vervielfältigung und unentgeltliche Verbreitung, auch auszugsweise, mit Quellenangabe gestattet. Die Verbreitung, auch auszugsweise, über elektronische Systeme/Datenträger bedarf der vorherigen Zustimmung. Alle übrigen Rechte bleiben vorbehalten.

Zeichenerklärungen und Abkürzungen

-	nichts vorhanden
0	weniger als die Hälfte von 1 in der letzten besetzten Stelle, jedoch mehr als nichts
.	Zahlenwert unbekannt oder geheim zu halten
...	Zahl lag bei Redaktionsschluss noch nicht vor
x	Aussage nicht sinnvoll oder Fragestellung nicht zutreffend
/	keine Angabe, da Zahlenwert nicht ausreichend genau oder nicht repräsentativ
()	Zahl hat eingeschränkte Aussagefähigkeit
p	vorläufige Zahl
s	geschätzte Zahl
r	berichtigte Zahl

Abweichungen in den Summen erklären sich aus dem Auf- und Abrunden der Einzelwerte.

Inhaltsverzeichnis

	Seite
Vorbemerkungen	3
Erläuterungen	3
Tabellen und Grafiken	
Grafiken:	
Gesamtfläche 2005 nach Flächenarten und Hochschulen	
Hauptnutzfläche 2005 nach Nutzungsarten und Hochschulen	
Hauptnutzfläche 2005 nach der organisatorischen Einheit	4
1. Gesamtfläche 2005 nach Hochschulen und Flächenarten	5
2. Gesamtfläche 1993, 2003 bis 2005 nach Flächenarten und Hochschulen	5
3. Gesamtfläche 2005 nach Flächenarten, Nutzungsarten und Hochschulen	6
4. Gesamtfläche 2005 nach Nutzungsarten, Raumgruppen, Fächergruppen der fachlichen Zuordnung und Hochschulen	7
5. Gesamtfläche 2005 nach Fächergruppen, Lehr- und Forschungsbereichen der organisatorischen Zuordnung, Flächenarten und Hochschulen	25

Vorbemerkungen

Der vorliegende Bericht enthält die Ergebnisse der Raumbestandserhebung vom 1. Oktober 2005 an den Hochschulen in Mecklenburg-Vorpommern.

Rechtsgrundlage für diese Erhebung ist das Gesetz über die Statistik für das Hochschulwesen (Hochschulstatistikgesetz - HStatG) vom 2. November 1990 (BGBl. I S. 2414), zuletzt geändert durch Artikel 69 der Verordnung vom 29. Oktober 2001 (BGBl. I S. 2875) in Verbindung mit dem Gesetz über die Statistik für Bundeszwecke (Bundesstatistikgesetz - BStatG) vom 22. Januar 1987 (BGBl. I S. 462, 565), zuletzt geändert durch Artikel 2 des Gesetzes vom 09. Juni 2005 (BGBl. I S. 1534).

Auskunftspflichtig sind diejenigen Hochschulen einschließlich Hochschulkliniken, die in die Gemeinschaftsaufgabe „Ausbau und Neubau von Hochschulen“ einbezogen sind.

In Mecklenburg-Vorpommern waren das zum Erhebungsstichtag 1. Oktober 2005:

Universität Greifswald
Universität Rostock
Hochschule für Musik und Theater Rostock
Hochschule Neubrandenburg, University of Applied Sciences
Fachhochschule Stralsund
Hochschule Wismar, University of Technology, Business and Design

Mit der Erhebung werden für jeden Raum Merkmale zur Identifikation (Hochschule, Gebäudenummer, Geschoss, Raumnummer), die Fläche des Raumes, die Art der Raumnutzung zum Zeitpunkt der Erhebung, die nutzende Institution (und zwar die kleinste an der Hochschule bestehende organisatorische Einheit) und die fachliche Zuordnung (Fachgebiet) erfasst. Zum Erhebungsstichtag ist die Netto-Grundfläche von Hochschulbauten zu erheben. Nach DIN 277, Teil 1, Abschnitt 1.6.1 ist die Netto-Grundfläche die nutzbare Grundfläche zwischen begrenzenden Bauteilen.

Erläuterungen

Fachliche Zuordnung

Die fachliche Zuordnung der Räume folgt der für die bundeseinheitliche Hochschulstatistik gültigen Gliederung nach Fächergruppen sowie nach Lehr- und Forschungsbereichen.

Die Fächergruppe ist die Zusammenfassung benachbarter Studienbereiche zur höchsten Aggregationsstufe. Die Darstellungseinheit „Lehr- und Forschungsbereich“ entspricht dem in der Studentenstatistik gebräuchlichen Begriff „Studienbereich“.

Art der Raumnutzung

Die Raumnutzung wird ausgehend von der DIN 277, Teil 2 „Grundflächen und Rauminhalte von Hochbauten, Gliederung der Nutzflächen, Funktionsflächen und Verkehrsflächen (Netto-Grundfläche)“ mittels eines dreistelligen Signierschlüssels erfasst, der nach Nutzungsarten, Raumgruppen und Räumen unterscheidet. Gemäß der folgenden Aufstellung werden die Nutzungsarten zu wenigen Flächenarten zusammengefasst: Nutzflächen (Haupt- und Nebennutzflächen), Funktionsflächen und Verkehrsflächen. Außerdem werden nicht genutzte oder nicht nutzbare Hauptnutzflächen ausgewiesen.

Nutzungsarten und Gliederung der Netto-Grundfläche

Nr.	Nutzungsart	Flächenart
1	Wohnen und Aufenthalt	Hauptnutzfläche 1 (HNF 1)
2	Büroarbeit	Hauptnutzfläche 2 (HNF 2)
3	Produktion, Hand- und Maschinenarbeit, Experimente	Hauptnutzfläche 3 (HNF 3)
4	Lagern, Verteilen und Verkaufen	Hauptnutzfläche 4 (HNF 4)
5	Bildung, Unterricht und Kultur	Hauptnutzfläche 5 (HNF 5)
6	Heilen und Pflegen	Hauptnutzfläche 6 (HNF 6)
7	Sonstige Nutzungen	Nebennutzfläche (NNF)
8	Betriebstechnische Anlagen	Funktionsfläche (FF)
9	Verkehrerschließung und -sicherung	Verkehrsfläche (VF)

Flächenarten

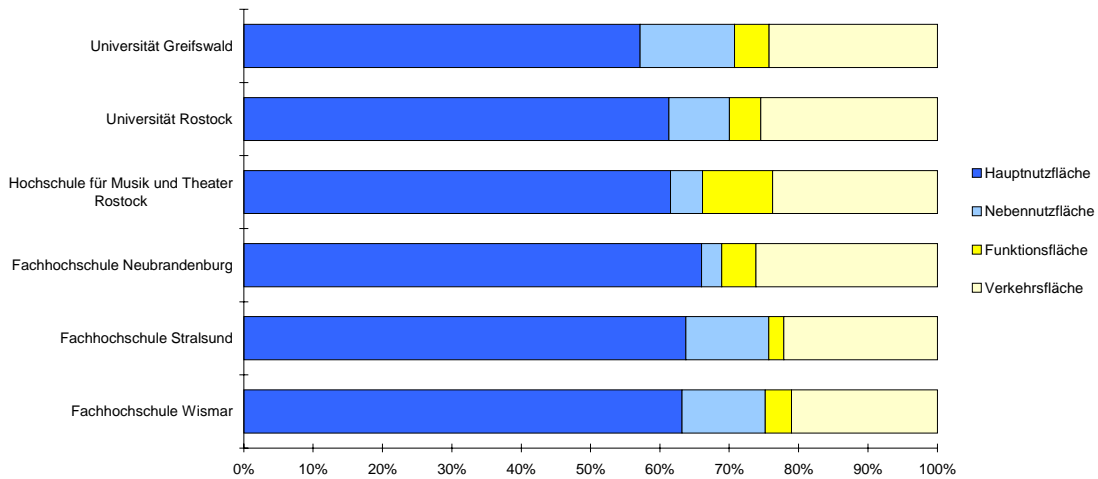
Zur **Hauptnutzfläche** gehören alle Räume, die der Forschung und Lehre dienen, die dazu erforderlichen Vorbereitungs-, Sammlungs- und Arbeitsräume, die Räume der Verwaltung, Krankenpflege-, Untersuchungs- und Behandlungsräume, Sozialräume, Räume für kulturelle Zwecke, Geschäfts- und Verkaufsräume.

Als **Nebennutzfläche** werden Sanitärräume, Garderoben- und Umkleideräume sowie Abstellräume (für Fahrzeuge u. Ä.) ausgewiesen.

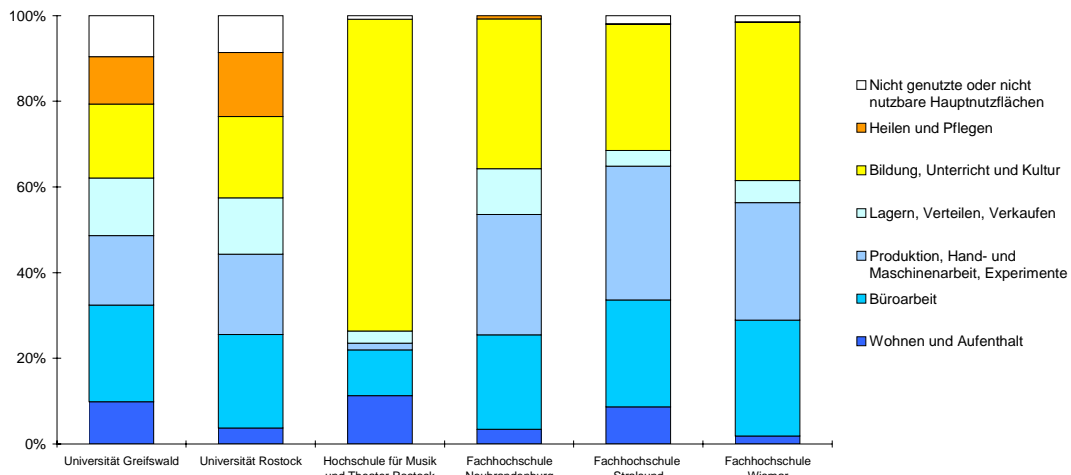
Funktionsflächen sind Räume für betriebstechnische Anlagen (z. B. Wärmeversorgung, Klimaanlage, Stromversorgung, Aufzugsmaschinen).

Verkehrsflächen dienen der Verkehrerschließung oder der Verkehrssicherung der Gebäude (Gänge, Flure, Treppenträume, Eingangshallen, Aufzugsschächte).

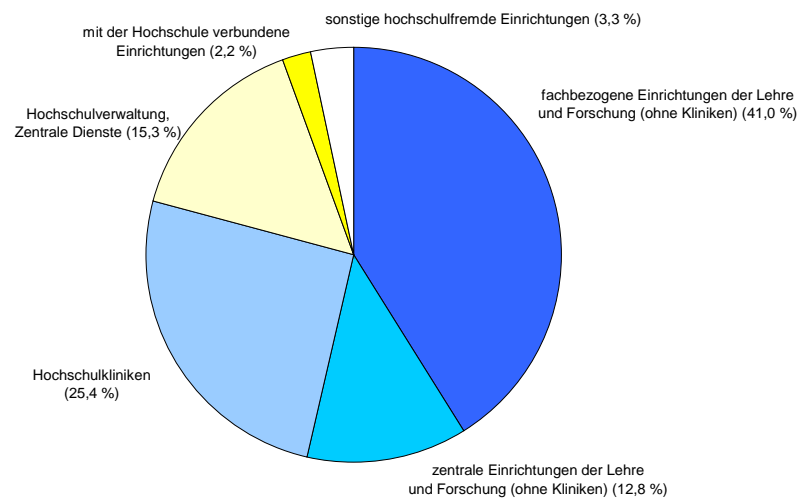
Gesamtfläche 2005 nach Flächenarten und Hochschulen



Hauptnutzfläche 2005 nach Nutzungsarten und Hochschulen



Hauptnutzfläche 2005 nach der organisatorischen Einheit



1. Gesamtfläche 2005 nach Hochschulen und Flächenarten

Hochschule	Insgesamt		Davon							
			Hauptnutzfläche		Nebennutzfläche		Funktionsfläche		Verkehrsfläche	
	Räume	m²	Räume	m²	Räume	m²	Räume	m²	Räume	m²
Universitäten										
Greifswald	14704	300370	7706	171718	3009	40795	726	14996	3263	72861
Rostock	15924	356875	9166	218849	2609	31118	766	16003	3383	90905
Zusammen	30628	657245	16872	390567	5618	71913	1492	30999	6646	163766
Kunsthochschule										
Rostock	233	8541	135	5254	30	394	35	865	33	2028
Zusammen	233	8541	135	5254	30	394	35	865	33	2028
Fachhochschulen										
Neubrandenburg	889	35153	619	23193	99	1037	49	1725	122	9198
Stralsund	946	32762	546	20880	226	3910	39	725	135	7247
Wismar	2024	64220	1100	40577	470	7712	107	2430	347	13501
Zusammen	3859	132135	2265	84650	795	12659	195	4880	604	29946
Hochschulen										
Insgesamt	34720	797921	19272	480471	6443	84966	1722	36744	7283	195740

2. Gesamtfläche 1993, 2003 bis 2005 nach Flächenarten und Hochschulen

Flächenart		Insgesamt	Davon						
			Universität Greifswald	Universität Rostock	Hochschule für Musik und Theater Rostock	Fachhochschule Neubrandenburg	Fachhochschule Stralsund	Fachhochschule Wismar	
Hauptnutzfläche	1993	Räume m²	19279 445440	7551 155687	8975 208367	- -	877 19525	383 13673	1493 48188
	2003	Räume m²	19058 470508	7061 160173	9580 221065	133 5240	593 19339	548 20895	1143 43796
	2004	Räume m²	18755 470284	7726 172318	8629 210530	133 5240	594 19338	548 20895	1125 41963
	2005	Räume m²	19272 480471	7706 171718	9166 218849	135 5254	619 23193	546 20880	1100 40577
Nebennutzfläche (Sonstige Nutzungen)	1993	Räume m²	5374 71157	2294 32581	2350 27163	- -	252 2510	119 3482	359 5421
	2003	Räume m²	6511 87790	2821 40457	2869 34005	32 408	76 944	224 3895	489 8081
	2004	Räume m²	6351 90137	2992 42821	2541 33987	32 408	76 944	224 3895	486 8082
	2005	Räume m²	6443 84966	3009 40795	2609 31118	30 394	99 1037	226 3910	470 7712
Funktionsfläche (Betriebstechnische Anlagen)	1993	Räume m²	1017 26748	390 10486	511 11760	- -	27 1530	24 557	65 2415
	2003	Räume m²	1617 33472	618 13100	777 14886	35 865	39 1424	39 725	109 2472
	2004	Räume m²	1650 34645	720 14795	708 14364	35 865	39 1424	39 725	109 2472
	2005	Räume m²	1722 36744	726 14996	766 16003	35 865	49 1725	39 725	107 2430
Verkehrsfläche (Verkehrerschließung und -sicherung)	1993	Räume m²	5574 139448	2612 48697	2342 67861	- -	226 8238	83 4149	311 10503
	2003	Räume m²	7114 185055	3006 63625	3475 89169	33 2028	114 9025	135 7247	351 13961
	2004	Räume m²	7110 188673	3242 72904	3239 83964	33 2028	114 9025	135 7247	347 13505
	2005	Räume m²	7283 195740	3263 72861	3383 90905	33 2028	122 9198	135 7247	347 13501
Insgesamt	1993	Räume m²	31244 682793	12847 247451	14178 315151	- -	1382 1382	609 21861	2228 66527
	2003	Räume m²	34300 776825	13506 277355	16701 359125	233 8541	822 30732	946 32762	2092 68310
	2004	Räume m²	33866 783739	14680 302838	15117 342845	233 8541	823 30731	946 32762	2067 66022
	2005	Räume m²	34720 797921	14704 300370	15924 356875	233 8541	889 35153	946 32762	2024 64220

3. Gesamtfläche 2005 nach Flächenarten, Nutzungsarten und Hochschulen

Flächenart Nutzungsart		Insgesamt	Davon					
			Universität Greifswald	Universität Rostock	Hochschule für Musik und Theater Rostock	Fachhoch- schule Neu- brandenburg	Fachhoch- schule Stralsund	Fachhoch- schule Wismar
Hauptnutzfläche	Räume	19272	7706	9166	135	619	546	1100
	m ²	480471	171718	218849	5254	23193	20880	40577
davon:								
Wohnen und Aufenthalt	Räume	1476	979	395	6	9	64	23
	m ²	28996	16905	8156	591	790	1808	746
Büroarbeit	Räume	5777	2167	2572	28	253	253	504
	m ²	108379	38747	47739	562	5115	5210	11006
Produktion, Hand- und Maschi- nenarbeit, Experimente	Räume	3549	1449	1648	3	81	101	267
	m ²	93162	27935	40999	83	6528	6520	11097
Lagern, Verteilen, Verkaufen	Räume	2290	838	1219	5	116	30	82
	m ²	57382	22982	28881	148	2472	776	2123
Bildung, Unterricht und Kultur darunter:	Räume	1815	554	724	92	157	85	203
	m ²	104231	29662	41517	3827	8115	6144	14966
Unterrichtsräume mit festem Gestühl	Räume	128	44	60	-	4	11	9
m ²	15013	4483	7610	-	387	1168	1365	
Unterrichts-/Übungsräume ohne festes Gestühl	Räume	1116	303	361	77	140	60	175
m ²	56522	13422	19863	2245	6868	3692	10432	
Heilen und Pflegen	Räume	2536	900	1627	-	3	3	3
	m ²	52123	19044	32818	-	173	33	55
Nicht genutzte oder nicht nutzbare Hauptnutzfläche	Räume	1829	819	981	1	-	10	18
	m ²	36198	16443	18739	43	-	389	584
Nebennutzfläche (Sonstige Nutzungen)	Räume	6443	3009	2609	30	99	226	470
	m ²	84966	40795	31118	394	1037	3910	7712
Funktionsfläche (Betriebstechnische Anlagen)	Räume	1722	726	766	35	49	39	107
	m ²	36744	14996	16003	865	1725	725	2430
Verkehrsfläche (Verkehrser- schließung und -sicherung)	Räume	7283	3263	3383	33	122	135	347
	m ²	195740	72861	90905	2028	9198	7247	13501
Insgesamt	Räume	34720	14704	15924	233	889	946	2024
	m ²	797921	300370	356875	8541	35153	32762	64220

4. Gesamtfläche 2005 nach Nutzungsarten, Raumgruppen, Fächergruppen der fachlichen Zuordnung und Hochschulen

Nutzungsart Raumgruppe	Ins- gesamt	Davon in der Fächergruppe										
		Sprach- u. Kultur- wissen- schaften	Sport	Rechts-, Wirtsch.- u. Sozial- wiss.	Mathe- matik, Natur- wiss.	Human- medizin	Vete- rinär- medizin	Agrar-, Forst-u. Ernähr.- wiss.	Inge- nieur- wissen- schaften	Kunst, Kunst- wissen- schaft	Zentr. Ein- rich- tungen	
Universitäten Universität Greifswald												
Wohnen und Aufenthalt												
Wohnräume	Räume m²	641 8377	- -	- -	- -	10 165	63 342	- -	- -	- -	- -	568 7870
Gemeinschaftsräume	Räume m²	225 4434	1 5	- -	- -	9 236	136 2298	- -	- -	- -	3 46	76 1849
Pausenräume	Räume m²	46 748	- -	- -	- -	10 161	18 299	- -	- -	- -	- -	18 288
Warteräume	Räume m²	52 1207	- -	- -	- -	- -	44 985	- -	- -	- -	- -	8 222
Speiseräume	Räume m²	15 2139	- -	- -	- -	- -	- -	- -	- -	- -	- -	15 2139
Wohnen und Aufenthalt zus.	Räume m²	979 16905	1 5	- -	- -	29 562	261 3924	- -	- -	- -	3 46	685 12368
Büroarbeit												
Büroräume	Räume m²	1851 32954	229 4353	13 235	138 2462	324 5545	642 10486	- -	- -	- -	39 701	466 9172
Großraumbüros	Räume m²	3 249	- -	- -	- -	1 85	1 35	- -	- -	- -	- -	1 129
Besprechungsräume	Räume m²	88 1969	2 52	- -	- -	4 100	33 659	- -	- -	- -	3 72	46 1086
Konstruktionsräume	Räume m²	3 80	- -	- -	- -	2 49	1 31	- -	- -	- -	- -	- -
Schalterräume	Räume m²	34 643	- -	- -	- -	- -	23 418	- -	- -	- -	- -	11 225
Bedienungsräume	Räume m²	29 504	- -	- -	- -	- -	25 426	- -	- -	- -	1 4	3 74
Aufsichtsräume	Räume m²	12 125	- -	- -	- -	1 3	6 61	- -	- -	- -	- -	5 61
Bürotechnikräume	Räume m²	147 2223	9 84	- -	- -	31 459	61 833	- -	- -	- -	11 136	35 711
Büroarbeit zusammen	Räume m²	2167 38747	240 4489	13 235	138 2462	363 6241	792 12949	- -	- -	- -	54 913	567 11458
Produktion, Hand- und Maschinenarbeit, Experimente												
Werkhallen	Räume m²	3 89	- -	- -	- -	2 53	- -	- -	- -	- -	- -	1 36
Werkstätten	Räume m²	119 3317	1 24	1 10	- -	22 604	29 399	- -	- -	- -	15 495	51 1785
Technologische Labors	Räume m²	7 159	- -	- -	- -	4 99	3 60	- -	- -	- -	- -	- -
Physikalische, physikal.- technische, elektrotechn. Labors	Räume m²	180 3585	3 47	- -	- -	150 2971	25 524	- -	- -	- -	- -	2 43
Chemische, bakteriolog., morphologische Labors	Räume m²	556 12209	- -	- -	- -	247 5130	279 6398	- -	- -	- -	1 24	29 657
Räume für Tierhaltung	Räume m²	40 667	- -	- -	- -	9 76	31 591	- -	- -	- -	- -	- -
Räume für Pflanzenzucht	Räume m²	23 1758	- -	- -	- -	9 175	- -	- -	- -	- -	- -	14 1583
Küchen	Räume m²	320 3062	11 99	- -	4 30	7 63	84 818	- -	- -	- -	3 25	211 2027
Sonderarbeitsräume	Räume m²	201 3089	- -	- -	1 26	24 417	132 1601	- -	- -	- -	1 9	43 1036
Produktion, Hand- und Ma- schinenarb., Experimente zusammen	Räume m²	1449 27935	15 170	1 10	5 56	474 9588	583 10391	- -	- -	- -	20 553	351 7167

Noch: 4. Gesamtfläche 2005 nach Nutzungsarten, Raumgruppen, Fächergruppen der fachlichen Zuordnung und Hochschulen

Nutzungsart Raumgruppe	Ins- gesamt	Davon in der Fächergruppe										
		Sprach- u. Kultur- wissen- schaften	Sport	Rechts-, Wirtsch.- u. Sozial- wiss.	Mathe- matik, Natur- wiss.	Human- medizin	Vete- rinär- medizin	Agrar-, Forst-u. Ernähr.- wiss.	Inge- nieur- wissen- schaften	Kunst-, Kunst- wissen- schaft	Zentr. Ein- rich- tungen	
noch: Universitäten noch: Universität Greifswald												
Lagern, Verteilen, Verkaufen												
Lagerräume	Räume m²	456 9266	3 73	1 9	1 17	66 1349	203 2806	- -	- -	- -	7 162	175 4850
Archive, Sammlungsräume	Räume m²	243 10985	21 591	2 26	2 37	17 419	118 2456	- -	- -	- -	1 9	82 7447
Kühlräume	Räume m²	34 468	- -	- -	- -	4 45	13 193	- -	- -	- -	- -	17 230
Annahme- und Ausgaberräume	Räume m²	97 2028	- -	- -	- -	14 282	39 675	- -	- -	- -	- -	44 1071
Verkaufsräume	Räume m²	5 138	- -	- -	- -	- -	- -	- -	- -	- -	- -	5 138
Ausstellungsräume	Räume m²	3 97	- -	- -	- -	1 17	- -	- -	- -	- -	- -	2 80
Lagern, Verteilen, Verkaufen zusammen	Räume m²	838 22982	24 664	3 35	3 54	102 2112	373 6130	- -	- -	- -	8 171	325 13816
Bildung, Unterricht und Kultur												
Unterrichtsräume mit festem Gestühl	Räume m²	44 4483	4 364	1 92	1 338	14 1092	13 1249	- -	- -	- -	1 52	10 1296
Allgemeine Unterrichts- und Übungsräume ohne festes Gestühl	Räume m²	196 7613	43 1636	1 23	11 495	24 1111	49 1978	- -	- -	- -	25 693	43 1677
Besondere Unterrichts- und Übungsräume ohne festes Gestühl	Räume m²	107 5809	5 225	2 67	2 88	45 3184	23 824	- -	- -	- -	14 689	16 732
Bibliotheksräume	Räume m²	158 8913	63 1698	2 56	3 59	2 44	23 694	- -	- -	- -	13 234	52 6128
Sporträume	Räume m²	6 1102	- -	2 479	- -	- -	1 54	- -	- -	- -	- -	3 569
Versammlungsräume	Räume m²	9 456	- -	- -	- -	- -	7 359	- -	- -	- -	- -	2 97
Bühnen-, Studioräume	Räume m²	5 70	- -	- -	- -	- -	- -	- -	- -	- -	2 25	3 45
Schauräume	Räume m²	26 1131	10 308	- -	- -	13 800	2 14	- -	- -	- -	- -	1 9
Sakralräume	Räume m²	3 85	- -	- -	- -	- -	2 36	- -	- -	- -	- -	1 49
Bildung, Unterricht und Kultur zusammen	Räume m²	554 29662	125 4231	8 717	17 980	98 6231	120 5208	- -	- -	- -	55 1693	131 10602
Heilen und Pflegen												
Räume mit allgemeiner medizinischer Ausstattung	Räume m²	242 4250	1 17	- -	- -	1 13	227 3959	- -	- -	- -	- -	13 261
Räume mit besonderer medizinischer Ausstattung	Räume m²	74 1699	1 20	- -	- -	- -	69 1541	- -	- -	- -	- -	4 138
Räume f.operat. Eingriffe, Endoskopien u.Entbindungen	Räume m²	91 2324	- -	- -	- -	- -	64 1599	- -	- -	- -	- -	27 725
Räume f.Strahlendiagnostik	Räume m²	47 1122	- -	- -	- -	- -	47 1122	- -	- -	- -	- -	- -
Räume f. Strahlentherapie	Räume m²	3 60	- -	- -	- -	- -	2 54	- -	- -	- -	- -	1 6
Räume für Physiotherapie und Rehabilitation	Räume m²	32 802	- -	- -	- -	- -	20 383	- -	- -	- -	- -	12 419
Bettenr. m. allg. Ausst. in Krankenhäusern, Pflege- heimen, Heil-u. Pflegeanst.	Räume m²	336 6638	- -	- -	- -	- -	328 6490	- -	- -	- -	- -	8 148
Bettenräume mit besonderer Ausstattung	Räume m²	75 2149	- -	- -	- -	- -	69 1680	- -	- -	- -	- -	6 469
Heilen und Pflegen zusammen	Räume m²	900 19044	2 37	- -	- -	1 13	826 16828	- -	- -	- -	- -	71 2166

Noch: 4. Gesamtfläche 2005 nach Nutzungsarten, Raumgruppen, Fächergruppen der fachlichen Zuordnung und Hochschulen

Nutzungsart Raumgruppe	Ins- gesamt	Davon in der Fächergruppe										
		Sprach- u. Kultur- wissen- schaften	Sport	Rechts-, Wirtsch.- u. Sozial- wiss.	Mathe- matik, Natur- wiss.	Human- medizin	Vete- rinär- medizin	Agrar-, Forst-u. Ernähr.- wiss.	Inge- nieur- wissen- schaften	Kunst, Kunst- wissen- schaft	Zentr. Ein- rich- tungen	
noch: Universitäten noch: Universität Greifswald												
Nicht genutzte oder nicht nutzbare Hauptnutzflächen												
Nicht genutzte oder nicht nutzbare Hauptnutzflächen	Räume	819	-	-	-	3	107	-	-	-	-	709
	m²	16443	-	-	-	352	1658	-	-	-	-	14433
Nicht genutzte oder nicht nutzbare Hauptnutzflächen zusammen	Räume	819	-	-	-	3	107	-	-	-	-	709
	m²	16443	-	-	-	352	1658	-	-	-	-	14433
Sonstige Nutzungen												
Sanitärräume	Räume	1629	75	14	28	116	710	-	-	-	21	665
	m²	9552	607	93	213	782	3422	-	-	-	131	4304
Garderoben	Räume	257	1	8	1	11	168	-	-	-	-	68
	m²	3224	8	86	12	112	1667	-	-	-	-	1339
Abstellräume	Räume	1010	51	26	24	197	219	-	-	-	39	454
	m²	24615	1596	702	396	4678	5243	-	-	-	732	11268
Fahrzeugabstellflächen	Räume	51	-	2	-	4	9	-	-	-	-	36
	m²	1815	-	206	-	136	271	-	-	-	-	1202
Räume für zentrale Technik (zur Ver- und Entsorgung anderer Bauwerke u. Anl.)	Räume	62	-	-	-	3	20	-	-	-	-	39
	m²	1589	-	-	-	40	338	-	-	-	-	1211
Sonstige Nutzungen zusammen	Räume	3009	127	50	53	331	1126	-	-	-	60	1262
	m²	40795	2211	1087	621	5748	10941	-	-	-	863	19324
Betriebstechnische Anlagen												
Betriebstechnische Anlagen	Räume	42	-	-	-	6	23	-	-	-	-	13
	m²	937	-	-	-	67	633	-	-	-	-	237
Räume für Heizung und Brauchwassererwärmung	Räume	102	4	-	-	4	32	-	-	-	2	60
	m²	3248	106	-	-	144	916	-	-	-	67	2015
Räume für raumluft-technische Anlagen	Räume	141	-	-	-	1	17	-	-	-	-	123
	m²	5483	-	-	-	8	488	-	-	-	-	4987
Räume für elektrische Stromversorgung	Räume	141	1	-	-	1	42	-	-	-	-	97
	m²	1468	4	-	-	6	379	-	-	-	-	1079
Fernmeldetechnik(räume)	Räume	24	-	-	-	-	6	-	-	-	-	18
	m²	275	-	-	-	-	90	-	-	-	-	185
Räume für Aufzugs- und Förderanlagen	Räume	37	-	-	1	-	19	-	-	-	-	17
	m²	489	-	-	2	-	164	-	-	-	-	323
Sonstige betriebstechnische Anlagen	Räume	239	-	-	3	3	97	-	-	-	1	135
	m²	3096	-	-	67	22	918	-	-	-	22	2067
Betriebstechnische Anlagen zusammen	Räume	726	5	-	4	15	236	-	-	-	3	463
	m²	14996	110	-	69	247	3588	-	-	-	89	10893
Verkehrerschließung und -sicherung												
Flure, Hallen	Räume	2105	117	17	36	232	838	-	-	-	44	821
	m²	56069	2244	193	1110	6438	19940	-	-	-	704	25440
Treppen	Räume	909	75	8	16	145	296	-	-	-	25	344
	m²	13360	932	90	339	2086	3572	-	-	-	287	6054
Schächte f. Förderanlagen	Räume	246	-	-	-	14	94	-	-	-	-	138
	m²	3375	-	-	-	14	496	-	-	-	-	2865
Fahrzeugverkehrsflächen	Räume	3	-	-	-	2	-	-	-	-	-	1
	m²	57	-	-	-	40	-	-	-	-	-	17
Verkehrerschließung und -sicherung zusammen	Räume	3263	192	25	52	393	1228	-	-	-	69	1304
	m²	72861	3176	283	1449	8578	24008	-	-	-	991	34376
Hochschule insgesamt	Räume	14704	731	100	272	1809	5652	-	-	-	272	5868
	m²	300370	15093	2367	5691	39672	95625	-	-	-	5319	136603

Noch: 4. Gesamtfläche 2005 nach Nutzungsarten, Raumgruppen, Fächergruppen der fachlichen Zuordnung und Hochschulen

Nutzungsart Raumgruppe	Ins- gesamt	Davon in der Fächergruppe										
		Sprach- u. Kultur- wissen- schaften	Sport	Rechts-, Wirtsch.- u. Sozial- wiss.	Mathe- matik, Natur- wiss.	Human- medizin	Vete- rinär- medizin	Agrar-, Forst-u. Ernähr.- wiss.	Inge- nieur- wissen- schaften	Kunst, Kunst- wissen- schaft	Zentr. Ein- rich- tungen	
noch: Universitäten Universität Rostock												
Wohnen und Aufenthalt												
Wohnräume	Räume	3	-	-	-	-	2	-	-	-	-	1
	m²	68	-	-	-	-	26	-	-	-	-	42
Gemeinschaftsräume	Räume	272	-	2	-	9	214	-	2	3	-	42
	m²	4810	-	24	-	147	3699	-	37	50	-	853
Pausenräume	Räume	48	4	2	-	8	25	-	-	3	-	6
	m²	1105	58	21	-	241	568	-	-	53	-	164
Warteräume	Räume	54	-	-	-	-	53	-	-	-	-	1
	m²	1253	-	-	-	-	1233	-	-	-	-	20
Speiseräume	Räume	18	-	-	-	-	3	-	-	-	-	15
	m²	920	-	-	-	-	96	-	-	-	-	824
Wohnen und Aufenthalt zus.	Räume	395	4	4	-	17	297	-	2	6	-	65
	m²	8156	58	45	-	388	5622	-	37	103	-	1903
Büroarbeit												
Büroräume	Räume	2138	162	23	223	288	515	-	142	313	4	468
	m²	39168	2665	536	4069	5411	9164	-	2454	6178	74	8617
Besprechungsräume	Räume	74	4	-	4	8	20	-	5	16	-	17
	m²	2080	64	-	181	193	462	-	132	487	-	561
Konstruktionsräume	Räume	7	-	-	-	-	7	-	-	-	-	-
	m²	128	-	-	-	-	128	-	-	-	-	-
Schalterräume	Räume	47	1	-	-	-	27	-	-	-	-	19
	m²	1047	16	-	-	-	559	-	-	-	-	472
Bedienungsräume	Räume	36	-	1	1	2	23	-	-	1	-	8
	m²	614	-	9	16	19	381	-	-	9	-	180
Aufsichtsräume	Räume	52	-	-	-	-	39	-	-	-	-	13
	m²	1040	-	-	-	-	829	-	-	-	-	211
Bürotechnikräume	Räume	218	7	1	6	34	69	-	21	21	-	59
	m²	3662	70	29	72	769	893	-	428	361	-	1040
Büroarbeit zusammen	Räume	2572	174	25	234	332	700	-	168	351	4	584
	m²	47739	2815	574	4338	6392	12416	-	3014	7035	74	11081
Produktion, Hand- und Maschinenarbeit, Experimente												
Werkhallen	Räume	11	-	-	-	-	-	-	1	10	-	-
	m²	3622	-	-	-	-	-	-	450	3172	-	-
Werkstätten	Räume	195	5	4	-	24	20	-	8	37	-	97
	m²	5616	97	57	-	508	506	-	199	1704	-	2545
Technologische Labors	Räume	41	-	-	-	3	2	-	6	30	-	-
	m²	1598	-	-	-	34	30	-	175	1359	-	-
Physikalische, physikal.- technische, elektrotechn. Labors	Räume	129	-	-	-	47	38	-	2	41	-	1
	m²	3615	-	-	-	1285	665	-	20	1624	-	21
Chemische, bakteriolog., morphologische Labors	Räume	726	-	-	-	202	386	-	82	25	-	31
	m²	16345	-	-	-	4926	8049	-	1840	954	-	576
Räume für Tierhaltung	Räume	36	-	-	-	7	17	-	12	-	-	-
	m²	1306	-	-	-	121	381	-	804	-	-	-
Räume für Pflanzenzucht	Räume	44	-	-	-	26	-	-	9	-	-	9
	m²	2888	-	-	-	947	-	-	1168	-	-	773
Küchen	Räume	189	1	-	10	17	106	-	5	7	2	41
	m²	2080	5	-	55	145	1359	-	60	59	15	382
Sonderarbeitsräume	Räume	277	-	-	2	12	185	-	2	4	-	72
	m²	3929	-	-	17	284	2097	-	25	63	-	1443
Produktion, Hand- und Ma- schinenarb., Experimente zusammen	Räume	1648	6	4	12	338	754	-	127	154	2	251
	m²	40999	102	57	72	8250	13087	-	4741	8935	15	5740
Lagern, Verteilen, Verkaufen												
Lagerräume	Räume	837	9	10	4	107	361	-	74	43	6	223
	m²	16616	129	346	71	1734	5844	-	1431	991	64	6006

Noch: 4. Gesamtfläche 2005 nach Nutzungsarten, Raumgruppen, Fächergruppen der fachlichen Zuordnung und Hochschulen

Nutzungsart Raumgruppe	Ins- gesamt	Davon in der Fächergruppe										
		Sprach- u. Kultur- wissen- schaften	Sport	Rechts-, Wirtsch.- u. Sozial- wiss.	Mathe- matik, Natur- wiss.	Human- medizin	Vete- rinär- medizin	Agrar-, Forst-u. Ernähr.- wiss.	Inge- nieur- wissen- schaften	Kunst, Kunst- wissen- schaft	Zentr. Ein- rich- tungen	
noch: Universitäten noch: Universität Rostock												
Archive, Sammlungsräume	Räume m²	305 10832	10 312	1 21	6 101	5 126	184 4673	- -	3 64	- -	1 51	95 5484
Kühlräume	Räume m²	32 356	- -	- -	- -	12 126	6 99	- -	2 14	- -	- -	12 117
Annahme- und Ausgaberräume	Räume m²	43 1026	2 46	- -	- -	4 58	19 255	- -	1 11	- -	- -	17 656
Verkaufsräume	Räume m²	2 51	- -	- -	- -	- -	- -	- -	- -	- -	- -	2 51
Lagern, Verteilen, Verkaufen zusammen	Räume m²	1219 28881	21 487	11 367	10 172	128 2044	570 10871	- -	80 1520	43 991	7 115	349 12314
Bildung, Unterricht und Kultur												
Unterrichtsräume mit festem Gestühl	Räume m²	60 7610	5 450	1 152	8 1346	14 1596	20 2557	- -	2 427	10 1082	- -	- -
Allgemeine Unterrichts- und Übungsräume ohne festes Gestühl	Räume m²	185 9549	31 1166	2 118	24 1640	29 1282	41 2174	- -	8 526	22 1521	- -	28 1122
Besondere Unterrichts- und Übungsräume ohne festes Gestühl	Räume m²	176 10314	13 594	- -	5 401	83 4861	3 291	- -	7 439	52 3298	6 102	7 328
Bibliotheksräume	Räume m²	227 10099	108 2661	2 127	40 1638	2 45	8 216	- -	1 10	- -	- -	66 5402
Sporträume	Räume m²	9 1835	- -	6 1724	- -	- -	2 84	- -	- -	- -	- -	1 27
Versammlungsräume	Räume m²	9 494	- -	- -	- -	- -	4 122	- -	- -	- -	1 45	4 327
Bühnen-, Studioräume	Räume m²	2 57	- -	- -	- -	- -	- -	- -	- -	- -	- -	2 57
Schauräume	Räume m²	54 914	4 153	- -	- -	7 207	1 34	- -	1 51	- -	- -	41 469
Sakralräume	Räume m²	2 645	1 610	- -	- -	- -	- -	- -	- -	- -	- -	1 35
Bildung, Unterricht und Kultur zusammen	Räume m²	724 41517	162 5634	11 2121	77 5025	135 7991	79 5478	- -	19 1453	84 5901	7 147	150 7767
Heilen und Pflegen												
Räume mit allgemeiner medizinischer Ausstattung	Räume m²	587 10463	- -	- -	- -	- -	567 10134	- -	- -	- -	- -	20 329
Räume mit besonderer medizinischer Ausstattung	Räume m²	57 1117	- -	- -	- -	- -	54 1043	- -	1 18	- -	- -	2 56
Räume f.operat. Eingriffe, Endoskopen u.Entbindungen	Räume m²	161 3035	- -	- -	- -	- -	161 3035	- -	- -	- -	- -	- -
Räume f.Strahlendiagnostik	Räume m²	87 2038	- -	- -	- -	- -	87 2038	- -	- -	- -	- -	- -
Räume f. Strahlentherapie	Räume m²	9 289	- -	- -	- -	- -	9 289	- -	- -	- -	- -	- -
Räume für Physiotherapie und Rehabilitation	Räume m²	66 1749	- -	- -	- -	- -	63 1687	- -	- -	- -	- -	3 62
Bettenr. m. allg. Ausst. in Krankenhäusern, Pflege- heimen, Heil-u. Pflegeanst.	Räume m²	596 12439	- -	- -	- -	- -	586 12231	- -	- -	- -	- -	10 208
Bettenräume mit besonderer Ausstattung	Räume m²	64 1688	- -	- -	- -	- -	64 1688	- -	- -	- -	- -	- -
Heilen und Pflegen zusammen	Räume m²	1627 32818	- -	- -	- -	- -	1591 32145	- -	1 18	- -	- -	35 655
Nicht genutzte oder nicht nutzbare Hauptnutzflächen												
Nicht genutzte oder nicht nutzbare Hauptnutzflächen	Räume m²	981 18739	- -	- -	- -	8 187	684 12246	- -	1 66	5 240	- -	283 6000

Noch: 4. Gesamtfläche 2005 nach Nutzungsarten, Raumgruppen, Fächergruppen der fachlichen Zuordnung und Hochschulen

Nutzungsart Raumgruppe	Ins- gesamt	Davon in der Fächergruppe										
		Sprach- u. Kultur- wissen- schaften	Sport	Rechts-, Wirtsch.- u. Sozial- wiss.	Mathe- matik, Natur- wiss.	Human- medizin	Vete- rinär- medizin	Agrar-, Forst-u. Ernähr.- wiss.	Inge- nieur- wissen- schaften	Kunst, Kunst- wissen- schaft	Zentr. Ein- rich- tungen	
noch: Universitäten noch: Universität Rostock												
Nicht genutzte oder nicht nutzbare Hauptnutzflächen zusammen	Räume m²	981 18739	- -	- -	- -	8 187	684 12246	- -	1 66	5 240	- -	283 6000
Sonstige Nutzungen												
Sanitärräume	Räume m²	1753 11747	22 140	16 186	34 403	110 910	1121 5821	- -	28 226	29 250	3 8	390 3803
Garderoben	Räume m²	326 4449	1 9	14 196	2 86	33 501	206 2566	- -	6 72	9 168	- -	55 851
Abstellräume	Räume m²	452 12348	6 33	13 600	12 80	45 818	91 2721	- -	26 666	34 1138	2 44	223 6248
Fahrzeugabstellflächen	Räume m²	50 1621	- -	7 310	- -	1 23	1 15	- -	4 99	1 45	1 22	35 1107
Räume für zentrale Technik (zur Ver- und Entsorgung anderer Bauwerke u. Anl.)	Räume m²	28 953	- -	- -	- -	2 13	4 79	- -	1 121	1 16	- -	20 724
Sonstige Nutzungen zusammen	Räume m²	2609 31118	29 182	50 1292	48 569	191 2265	1423 11202	- -	65 1184	74 1617	6 74	723 12733
Betriebstechnische Anlagen												
Betriebstechnische Anlagen	Räume m²	68 1606	- -	- -	4 69	5 116	6 93	- -	5 91	3 56	- -	45 1181
Räume für Heizung und Brauchwassererwärmung	Räume m²	80 3576	1 60	- -	- -	8 107	5 58	- -	1 7	4 114	- -	61 3230
Räume für raumluft- technische Anlagen	Räume m²	91 3222	- -	- -	- -	1 67	17 464	- -	- -	1 62	- -	72 2629
Räume für elektrische Stromversorgung	Räume m²	165 2050	1 7	- -	- -	11 78	6 88	- -	2 17	5 109	- -	140 1751
Fernmeldetechnik (räume)	Räume m²	48 618	- -	- -	- -	1 4	5 73	- -	- -	- -	- -	42 541
Räume für Aufzugs- und Förderanlagen	Räume m²	49 561	- -	- -	- -	3 22	11 92	- -	1 1	1 3	- -	33 443
Sonstige betriebstech- nische Anlagen	Räume m²	265 4370	1 17	2 21	10 128	15 118	29 241	- -	3 47	8 172	- -	197 3626
Betriebstechnische Anlagen zusammen	Räume m²	766 16003	3 84	2 21	14 197	44 512	79 1109	- -	12 163	22 516	- -	590 13401
Verkehrerschließung und -sicherung												
Flure, Hallen	Räume m²	2358 75466	32 725	14 398	27 1044	187 7116	1344 41909	- -	47 1258	68 2124	7 96	632 20796
Treppen	Räume m²	723 13411	22 200	3 36	8 127	69 1369	287 5808	- -	13 296	14 159	2 7	305 5409
Schächte f. Förderanlagen	Räume m²	302 2028	6 6	- -	- -	17 99	195 1548	- -	- -	1 4	- -	83 371
Verkehrerschließung und -sicherung zusammen	Räume m²	3383 90905	60 931	17 434	35 1171	273 8584	1826 49265	- -	60 1554	83 2287	9 103	1020 26576
Hochschule insgesamt	Räume m²	15924 356875	459 10293	124 4911	430 11544	1466 36613	8003 153441	- -	535 13750	822 27625	35 528	4050 98170
Hochschulart insgesamt	Räume m²	30628 657245	1190 25386	224 7278	702 17235	3275 76285	13655 249066	- -	535 13750	822 27625	307 5847	9918 234773

Noch: 4. Gesamtfläche 2005 nach Nutzungsarten, Raumgruppen, Fächergruppen der fachlichen Zuordnung und Hochschulen

Nutzungsart Raumgruppe	Ins- gesamt	Davon in der Fächergruppe										
		Sprach- u. Kultur- wissen- schaften	Sport	Rechts-, Wirtsch.- u. Sozial- wiss.	Mathe- matik, Natur- wiss.	Human- medizin	Vete- rinär- medizin	Agrar-, Forst-u. Ernähr.- wiss.	Inge- nieur- wissen- schaften	Kunst, Kunst- wissen- schaft	Zentr. Ein- rich- tungen	
Kunsthochschulen Hochschule für Musik und Theater Rostock												
Wohnen und Aufenthalt												
Gemeinschaftsräume	Räume m²	2 25	- -	- -	- -	- -	- -	- -	- -	- -	- -	2 25
Pausenräume	Räume m²	2 414	- -	- -	- -	- -	- -	- -	- -	- -	1 229	1 185
Speiseräume	Räume m²	2 152	- -	- -	- -	- -	- -	- -	- -	- -	- -	2 152
Wohnen und Aufenthalt zus.	Räume m²	6 591	- -	- -	- -	- -	- -	- -	- -	- -	1 229	5 362
Büroarbeit												
Büroräume	Räume m²	24 440	- -	- -	- -	- -	- -	- -	- -	- -	9 118	15 322
Besprechungsräume	Räume m²	1 90	- -	- -	- -	- -	- -	- -	- -	- -	- -	1 90
Bedienungsräume	Räume m²	1 8	- -	- -	- -	- -	- -	- -	- -	- -	- -	1 8
Aufsichtsräume	Räume m²	1 18	- -	- -	- -	- -	- -	- -	- -	- -	- -	1 18
Bürotechnikräume	Räume m²	1 6	- -	- -	- -	- -	- -	- -	- -	- -	- -	1 6
Büroarbeit zusammen	Räume m²	28 562	- -	- -	- -	- -	- -	- -	- -	- -	9 118	19 444
Produktion, Hand- und Maschinenarbeit, Experimente												
Werkstätten	Räume m²	2 79	- -	- -	- -	- -	- -	- -	- -	- -	- -	2 79
Küchen	Räume m²	1 4	- -	- -	- -	- -	- -	- -	- -	- -	- -	1 4
Produktion, Hand- und Maschinenarb., Experimente zusammen	Räume m²	3 83	- -	- -	- -	- -	- -	- -	- -	- -	- -	3 83
Lagern, Verteilen, Verkaufen												
Lagerräume	Räume m²	5 148	- -	- -	- -	- -	- -	- -	- -	- -	1 10	4 138
Lagern, Verteilen, Verkaufen zusammen	Räume m²	5 148	- -	- -	- -	- -	- -	- -	- -	- -	1 10	4 138
Bildung, Unterricht und Kultur												
Allgemeine Unterrichts- und Übungsräume ohne festes Gestühl	Räume m²	69 1830	- -	- -	- -	- -	- -	- -	- -	- -	69 1830	- -
Besondere Unterrichts- und Übungsräume ohne festes Gestühl	Räume m²	8 415	- -	- -	- -	- -	- -	- -	- -	- -	7 379	1 36
Bibliotheksräume	Räume m²	4 457	- -	- -	- -	- -	- -	- -	- -	- -	- -	4 457
Sporträume	Räume m²	1 91	- -	- -	- -	- -	- -	- -	- -	- -	1 91	- -
Versammlungsräume	Räume m²	2 285	- -	- -	- -	- -	- -	- -	- -	- -	2 285	- -
Bühnen-, Studioräume	Räume m²	8 749	- -	- -	- -	- -	- -	- -	- -	- -	5 651	3 98
Bildung, Unterricht und Kultur zusammen	Räume m²	92 3827	- -	- -	- -	- -	- -	- -	- -	- -	84 3236	8 591
Nicht genutzte oder nicht nutzbare Hauptnutzflächen												
Nicht genutzte oder nicht nutzbare Hauptnutzflächen	Räume m²	1 43	- -	- -	- -	- -	- -	- -	- -	- -	1 43	- -

Noch: 4. Gesamtfläche 2005 nach Nutzungsarten, Raumgruppen, Fächergruppen der fachlichen Zuordnung und Hochschulen

Nutzungsart Raumgruppe	Ins- gesamt	Davon in der Fächergruppe										
		Sprach- u. Kultur- wissen- schaften	Sport	Rechts-, Wirtsch.- u. Sozial- wiss.	Mathe- matik, Natur- wiss.	Human- medizin	Vete- rinär- medizin	Agrar-, Forst-u. Ernähr.- wiss.	Inge- nieur- wissen- schaften	Kunst-, Kunst- wissen- schaft	Zentr. Ein- rich- tungen	
noch: Kunsthochschulen noch: Hochschule für Musik und Theater Rostock												
Nicht genutzte oder nicht nutzbare Hauptnutzflächen zusammen	Räume m²	1 43	- -	- -	- -	- -	- -	- -	- -	- -	1 43	- -
Sonstige Nutzungen												
Sanitärräume	Räume m²	22 298	- -	- -	- -	- -	- -	- -	- -	- -	2 62	20 236
Garderoben	Räume m²	1 17	- -	- -	- -	- -	- -	- -	- -	- -	- -	1 17
Abstellräume	Räume m²	6 72	- -	- -	- -	- -	- -	- -	- -	- -	3 32	3 40
Räume für zentrale Technik (zur Ver- und Entsorgung anderer Bauwerke u. Anl.)	Räume m²	1 7	- -	- -	- -	- -	- -	- -	- -	- -	- -	1 7
Sonstige Nutzungen zusammen	Räume m²	30 394	- -	- -	- -	- -	- -	- -	- -	- -	5 94	25 300
Betriebstechnische Anlagen												
Betriebstechnische Anlagen	Räume m²	1 63	- -	- -	- -	- -	- -	- -	- -	- -	- -	1 63
Räume für elektrische Stromversorgung	Räume m²	13 102	- -	- -	- -	- -	- -	- -	- -	- -	- -	13 102
Räume für Aufzugs- und Förderanlagen	Räume m²	14 108	- -	- -	- -	- -	- -	- -	- -	- -	- -	14 108
Sonstige betriebstech- nische Anlagen	Räume m²	7 592	- -	- -	- -	- -	- -	- -	- -	- -	- -	7 592
Betriebstechnische Anlagen zusammen	Räume m²	35 865	- -	- -	- -	- -	- -	- -	- -	- -	- -	35 865
Verkehrerschließung und -sicherung												
Flure, Hallen	Räume m²	16 1544	- -	- -	- -	- -	- -	- -	- -	- -	- -	16 1544
Treppen	Räume m²	17 484	- -	- -	- -	- -	- -	- -	- -	- -	- -	17 484
Verkehrerschließung und -sicherung zusammen	Räume m²	33 2028	- -	- -	- -	- -	- -	- -	- -	- -	- -	33 2028
Hochschule insgesamt	Räume m²	233 8541	- -	- -	- -	- -	- -	- -	- -	- -	101 3730	132 4811
Hochschulart insgesamt	Räume m²	233 8541	- -	- -	- -	- -	- -	- -	- -	- -	101 3730	132 4811

Noch: 4. Gesamtfläche 2005 nach Nutzungsarten, Raumgruppen, Fächergruppen der fachlichen Zuordnung und Hochschulen

Nutzungsart Raumgruppe	Ins- gesamt	Davon in der Fächergruppe										
		Sprach- u. Kultur- wissen- schaften	Sport	Rechts-, Wirtsch.- u. Sozial- wiss.	Mathe- matik, Natur- wiss.	Human- medizin	Vete- rinär- medizin	Agrar-, Forst-u. Ernähr.- wiss.	Inge- nieur- wissen- schaften	Kunst-, Kunst- wissen- schaft	Zentr. Ein- rich- tungen	
Fachhochschulen (ohne Verwaltungs-FH) Hochschule Neubrandenburg, University of Applied Sciences												
Wohnen und Aufenthalt												
Gemeinschaftsräume	Räume m²	6 140	- -	- -	- -	- -	- -	- -	- -	- -	- -	6 140
Pausenräume	Räume m²	1 12	- -	- -	- -	- -	- -	- -	- -	- -	- -	1 12
Speiseräume	Räume m²	2 638	- -	- -	- -	- -	- -	- -	- -	- -	- -	2 638
Wohnen und Aufenthalt zus.	Räume m²	9 790	- -	- -	- -	- -	- -	- -	- -	- -	- -	9 790
Büroarbeit												
Büroräume	Räume m²	233 4613	2 42	- -	33 602	- -	19 361	- -	60 1161	45 844	- -	74 1603
Besprechungsräume	Räume m²	4 145	- -	- -	1 33	- -	- -	- -	1 18	- -	- -	2 94
Schalterräume	Räume m²	1 18	- -	- -	- -	- -	- -	- -	- -	- -	- -	1 18
Bedienungsräume	Räume m²	1 11	- -	- -	- -	- -	- -	- -	- -	- -	- -	1 11
Bürotechnikräume	Räume m²	14 328	- -	- -	1 24	- -	- -	- -	1 33	4 92	- -	8 179
Büroarbeit zusammen	Räume m²	253 5115	2 42	- -	35 659	- -	19 361	- -	62 1212	49 936	- -	86 1905
Produktion, Hand- und Maschinenarbeit, Experimente												
Werkhallen	Räume m²	3 275	- -	- -	- -	- -	- -	- -	2 40	1 235	- -	- -
Werkstätten	Räume m²	19 1025	- -	- -	1 50	- -	- -	- -	1 29	14 868	- -	3 78
Technologische Labors	Räume m²	19 879	- -	- -	- -	- -	- -	- -	14 583	4 284	- -	1 12
Physikalische, physikal.- technische, elektrotechn. Labors	Räume m²	6 304	- -	- -	- -	- -	- -	- -	- -	6 304	- -	- -
Räume für Tierhaltung	Räume m²	1 26	- -	- -	- -	- -	- -	- -	1 26	- -	- -	- -
Räume für Pflanzenzucht	Räume m²	11 3196	- -	- -	- -	- -	- -	- -	7 267	- -	- -	4 2929
Küchen	Räume m²	7 555	- -	- -	- -	- -	- -	- -	2 111	- -	- -	5 444
Sonderarbeitsräume	Räume m²	15 268	- -	- -	1 18	- -	- -	- -	- -	14 250	- -	- -
Produktion, Hand- und Ma- schinenarb., Experimente zusammen	Räume m²	81 6528	- -	- -	2 68	- -	- -	- -	27 1056	39 1941	- -	13 3463
Lagern, Verteilen, Verkaufen												
Lagerräume	Räume m²	76 1236	- -	- -	3 64	- -	1 18	- -	28 562	20 286	- -	24 306
Archive, Sammlungsräume	Räume m²	20 701	- -	- -	- -	- -	- -	- -	2 62	13 364	- -	5 275
Kühlräume	Räume m²	11 103	- -	- -	- -	- -	- -	- -	5 64	- -	- -	6 39
Annahme- und Ausgaberräume	Räume m²	8 414	- -	- -	- -	- -	- -	- -	3 144	1 73	- -	4 197
Verkaufsräume	Räume m²	1 18	- -	- -	- -	- -	- -	- -	- -	- -	- -	1 18
Lagern, Verteilen, Verkaufen zusammen	Räume m²	116 2472	- -	- -	3 64	- -	1 18	- -	38 832	34 723	- -	40 835

Noch: 4. Gesamtfläche 2005 nach Nutzungsarten, Raumgruppen, Fächergruppen der fachlichen Zuordnung und Hochschulen

Nutzungsart Raumgruppe	Ins- gesamt	Davon in der Fächergruppe										
		Sprach- u. Kultur- wissen- schaften	Sport	Rechts-, Wirtsch.- u. Sozial- wiss.	Mathe- matik, Natur- wiss.	Human- medizin	Vete- rinär- medizin	Agrar-, Forst-u. Ernähr.- wiss.	Inge- nieur- wissen- schaften	Kunst, Kunst- wissen- schaft	Zentr. Ein- rich- tungen	
noch: Fachhochschulen (ohne Verwaltungs-FH) noch: Hochschule Neubrandenburg, University of Applied Sciences												
Bildung, Unterricht und Kultur												
Unterrichtsräume mit festem Gestühl	Räume m²	4 387	- -	- -	- -	- -	- -	- -	1 18	- -	- -	3 369
Allgemeine Unterrichts- und Übungsräume ohne festes Gestühl	Räume m²	57 3116	- -	- -	2 187	- -	- -	- -	11 471	19 898	- -	25 1560
Besondere Unterrichts- und Übungsräume ohne festes Gestühl	Räume m²	83 3752	- -	- -	5 286	- -	- -	- -	50 1687	22 1473	- -	6 306
Bibliotheksräume	Räume m²	7 735	- -	- -	- -	- -	- -	- -	3 88	- -	- -	4 647
Bühnen-, Studioräume	Räume m²	6 125	- -	- -	1 14	- -	- -	- -	- -	- -	- -	5 111
Bildung, Unterricht und Kultur zusammen	Räume m²	157 8115	- -	- -	8 487	- -	- -	- -	65 2264	41 2371	- -	43 2993
Heilen und Pflegen												
Räume mit allgemeiner medizinischer Ausstattung	Räume m²	1 50	- -	- -	- -	- -	1 50	- -	- -	- -	- -	- -
Räume mit besonderer medizinischer Ausstattung	Räume m²	2 123	- -	- -	1 50	- -	1 73	- -	- -	- -	- -	- -
Heilen und Pflegen zusammen	Räume m²	3 173	- -	- -	1 50	- -	2 123	- -	- -	- -	- -	- -
Sonstige Nutzungen												
Sanitärräume	Räume m²	81 803	- -	- -	4 16	- -	- -	- -	- -	1 6	- -	76 781
Garderoben	Räume m²	11 149	- -	- -	3 40	- -	- -	- -	4 63	- -	- -	4 46
Abstellräume	Räume m²	6 68	- -	- -	- -	- -	- -	- -	1 3	- -	- -	5 65
Räume für zentrale Technik (zur Ver- und Entsorgung anderer Bauwerke u. Anl.)	Räume m²	1 17	- -	- -	- -	- -	- -	- -	- -	- -	- -	1 17
Sonstige Nutzungen zusammen	Räume m²	99 1037	- -	- -	7 56	- -	- -	- -	5 66	1 6	- -	86 909
Betriebstechnische Anlagen												
Betriebstechnische Anlagen	Räume m²	7 472	- -	- -	- -	- -	- -	- -	- -	- -	- -	7 472
Räume für raumluft-technische Anlagen	Räume m²	5 665	- -	- -	- -	- -	- -	- -	- -	- -	- -	5 665
Fernmeldetechnik(räume)	Räume m²	16 174	- -	- -	- -	- -	- -	- -	- -	- -	- -	16 174
Räume für Aufzugs- und Förderanlagen	Räume m²	8 88	- -	- -	- -	- -	- -	- -	- -	- -	- -	8 88
Sonstige betriebstechnische Anlagen	Räume m²	13 326	- -	- -	- -	- -	- -	- -	- -	- -	- -	13 326
Betriebstechnische Anlagen zusammen	Räume m²	49 1725	- -	- -	- -	- -	- -	- -	- -	- -	- -	49 1725
Verkehrerschließung und -sicherung												
Flure, Hallen	Räume m²	91 8371	- -	- -	2 4	- -	- -	- -	- -	- -	- -	89 8367
Treppen	Räume m²	30 817	- -	- -	- -	- -	- -	- -	- -	- -	- -	30 817
Schächte f. Förderanlagen	Räume m²	1 10	- -	- -	- -	- -	- -	- -	- -	- -	- -	1 10
Verkehrerschließung und -sicherung zusammen	Räume m²	122 9198	- -	- -	2 4	- -	- -	- -	- -	- -	- -	120 9194
Hochschule insgesamt	Räume m²	889 35153	2 42	- -	58 1388	- -	22 502	- -	197 5430	164 5977	- -	446 21814

Noch: 4. Gesamtfläche 2005 nach Nutzungsarten, Raumgruppen, Fächergruppen der fachlichen Zuordnung und Hochschulen

Nutzungsart Raumgruppe	Ins- gesamt	Davon in der Fächergruppe										
		Sprach- u. Kultur- wissen- schaften	Sport	Rechts-, Wirtsch.- u. Sozial- wiss.	Mathe- matik, Natur- wiss.	Human- medizin	Vete- rinär- medizin	Agrar-, Forst-u. Ernähr.- wiss.	Inge- nieur- wissen- schaften	Kunst, Kunst- wissen- schaft	Zentr. Ein- rich- tungen	
noch: Fachhochschulen (ohne Verwaltungs-FH) Fachhochschule Stralsund												
Wohnen und Aufenthalt												
Wohnräume	Räume	55	-	-	-	-	-	-	-	-	-	55
	m²	933	-	-	-	-	-	-	-	-	-	933
Gemeinschaftsräume	Räume	2	-	-	-	-	-	-	-	-	-	2
	m²	37	-	-	-	-	-	-	-	-	-	37
Pausenräume	Räume	3	-	-	-	-	-	-	1	-	-	2
	m²	94	-	-	-	-	-	-	22	-	-	72
Speiseräume	Räume	4	-	-	-	-	-	-	-	-	-	4
	m²	744	-	-	-	-	-	-	-	-	-	744
Wohnen und Aufenthalt zus.	Räume	64	-	-	-	-	-	-	1	-	-	63
	m²	1808	-	-	-	-	-	-	22	-	-	1786
Büroarbeit												
Büroräume	Räume	221	-	-	63	-	-	-	76	-	-	82
	m²	4099	-	-	1070	-	-	-	1476	-	-	1553
Großraumbüros	Räume	2	-	-	-	-	-	-	2	-	-	-
	m²	196	-	-	-	-	-	-	196	-	-	-
Besprechungsräume	Räume	10	-	-	-	-	-	-	1	-	-	9
	m²	356	-	-	-	-	-	-	68	-	-	288
Schalterräume	Räume	3	-	-	-	-	-	-	2	-	-	1
	m²	53	-	-	-	-	-	-	34	-	-	19
Bedienungsräume	Räume	7	-	-	-	-	-	-	-	-	-	7
	m²	128	-	-	-	-	-	-	-	-	-	128
Aufsichtsräume	Räume	2	-	-	-	-	-	-	-	-	-	2
	m²	35	-	-	-	-	-	-	-	-	-	35
Bürotechnikräume	Räume	8	-	-	-	-	-	-	7	-	-	1
	m²	343	-	-	-	-	-	-	330	-	-	13
Büroarbeit zusammen	Räume	253	-	-	63	-	-	-	88	-	-	102
	m²	5210	-	-	1070	-	-	-	2104	-	-	2036
Produktion, Hand- und Maschinenarbeit, Experimente												
Werkhallen	Räume	4	-	-	-	-	-	-	3	-	-	1
	m²	501	-	-	-	-	-	-	242	-	-	259
Werkstätten	Räume	8	-	-	-	-	-	-	4	-	-	4
	m²	718	-	-	-	-	-	-	422	-	-	296
Technologische Labors	Räume	55	-	-	-	-	-	-	47	-	-	8
	m²	4122	-	-	-	-	-	-	4013	-	-	109
Physikalische, physikal.- technische, elektrotechn. Labors	Räume	5	-	-	-	-	-	-	5	-	-	-
	m²	273	-	-	-	-	-	-	273	-	-	-
Chemische, bakteriolog., morphologische Labors	Räume	3	-	-	-	-	-	-	3	-	-	-
	m²	234	-	-	-	-	-	-	234	-	-	-
Küchen	Räume	21	-	-	1	-	-	-	-	-	-	20
	m²	599	-	-	14	-	-	-	-	-	-	585
Sonderarbeitsräume	Räume	5	-	-	-	-	-	-	1	-	-	4
	m²	73	-	-	-	-	-	-	21	-	-	52
Produktion, Hand- und Ma- schinenarb., Experimente zusammen	Räume	101	-	-	1	-	-	-	63	-	-	37
	m²	6520	-	-	14	-	-	-	5205	-	-	1301
Lagern, Verteilen, Verkaufen												
Lagerräume	Räume	8	-	-	-	-	-	-	4	-	-	4
	m²	355	-	-	-	-	-	-	180	-	-	175
Archive, Sammlungsräume	Räume	12	-	-	2	-	-	-	2	-	-	8
	m²	320	-	-	22	-	-	-	33	-	-	265
Kühlräume	Räume	7	-	-	-	-	-	-	-	-	-	7
	m²	63	-	-	-	-	-	-	-	-	-	63
Annahme- und Ausgaberräume	Räume	3	-	-	-	-	-	-	-	-	-	3
	m²	38	-	-	-	-	-	-	-	-	-	38
Lagern, Verteilen, Verkaufen zusammen	Räume	30	-	-	2	-	-	-	6	-	-	22
	m²	776	-	-	22	-	-	-	213	-	-	541

Noch: 4. Gesamtfläche 2005 nach Nutzungsarten, Raumgruppen, Fächergruppen der fachlichen Zuordnung und Hochschulen

Nutzungsart Raumgruppe	Ins- gesamt	Davon in der Fächergruppe										
		Sprach- u. Kultur- wissen- schaften	Sport	Rechts-, Wirtsch.- u. Sozial- wiss.	Mathe- matik, Natur- wiss.	Human- medizin	Vete- rinär- medizin	Agrar-, Forst-u. Ernähr.- wiss.	Inge- nieur- wissen- schaften	Kunst, Kunst- wissen- schaft	Zentr. Ein- rich- tungen	
noch: Fachhochschulen (ohne Verwaltungs-FH) noch: Fachhochschule Stralsund												
Bildung, Unterricht und Kultur												
Unterrichtsräume mit festem Gestühl	Räume m²	11 1168	- -	- -	4 419	- -	- -	- -	- -	7 749	- -	- -
Allgemeine Unterrichts- und Übungsräume ohne festes Gestühl	Räume m²	57 3528	- -	- -	19 1102	- -	- -	- -	- -	36 2308	- -	2 118
Besondere Unterrichts- und Übungsräume ohne festes Gestühl	Räume m²	3 164	- -	- -	- -	- -	- -	- -	- -	3 164	- -	- -
Bibliotheksräume	Räume m²	7 588	- -	- -	- -	- -	- -	- -	- -	- -	- -	7 588
Sporträume	Räume m²	2 538	- -	- -	- -	- -	- -	- -	- -	- -	- -	2 538
Bühnen-, Studioräume	Räume m²	3 115	- -	- -	- -	- -	- -	- -	- -	- -	- -	3 115
Schauräume	Räume m²	2 43	- -	- -	- -	- -	- -	- -	- -	1 15	- -	1 28
Bildung, Unterricht und Kultur zusammen	Räume m²	85 6144	- -	- -	23 1521	- -	- -	- -	- -	47 3236	- -	15 1387
Heilen und Pflegen												
Räume mit allgemeiner medizinischer Ausstattung	Räume m²	3 33	- -	- -	1 9	- -	- -	- -	- -	1 16	- -	1 8
Heilen und Pflegen zusammen	Räume m²	3 33	- -	- -	1 9	- -	- -	- -	- -	1 16	- -	1 8
Nicht genutzte oder nicht nutzbare Hauptnutzflächen												
Nicht genutzte oder nicht nutzbare Hauptnutzflächen	Räume m²	10 389	- -	- -	- -	- -	- -	- -	- -	- -	- -	10 389
Nicht genutzte oder nicht nutzbare Hauptnutzflächen zusammen	Räume m²	10 389	- -	- -	- -	- -	- -	- -	- -	- -	- -	10 389
Sonstige Nutzungen												
Sanitärräume	Räume m²	147 1211	- -	- -	7 89	- -	- -	- -	- -	48 591	- -	92 531
Garderoben	Räume m²	7 93	- -	- -	- -	- -	- -	- -	- -	- -	- -	7 93
Abstellräume	Räume m²	60 2116	- -	- -	5 74	- -	- -	- -	- -	9 220	- -	46 1822
Fahrzeugabstellflächen	Räume m²	1 173	- -	- -	- -	- -	- -	- -	- -	- -	- -	1 173
Räume für zentrale Technik (zur Ver- und Entsorgung anderer Bauwerke u. Anl.)	Räume m²	10 298	- -	- -	2 51	- -	- -	- -	- -	3 74	- -	5 173
Schutzräume	Räume m²	1 19	- -	- -	- -	- -	- -	- -	- -	1 19	- -	- -
Sonstige Nutzungen zusammen	Räume m²	226 3910	- -	- -	14 214	- -	- -	- -	- -	61 904	- -	151 2792
Betriebstechnische Anlagen												
Betriebstechnische Anlagen	Räume m²	5 93	- -	- -	- -	- -	- -	- -	- -	1 35	- -	4 58
Räume für raumluft-technische Anlagen	Räume m²	4 233	- -	- -	- -	- -	- -	- -	- -	- -	- -	4 233
Fernmeldetechnik(räume)	Räume m²	4 46	- -	- -	- -	- -	- -	- -	- -	- -	- -	4 46
Räume für Aufzugs- und Förderanlagen	Räume m²	3 15	- -	- -	1 8	- -	- -	- -	- -	- -	- -	2 7
Sonstige betriebstechnische Anlagen	Räume m²	23 338	- -	- -	- -	- -	- -	- -	- -	2 23	- -	21 315
Betriebstechnische Anlagen zusammen	Räume m²	39 725	- -	- -	1 8	- -	- -	- -	- -	3 58	- -	35 659

Noch: 4. Gesamtfläche 2005 nach Nutzungsarten, Raumgruppen, Fächergruppen der fachlichen Zuordnung und Hochschulen

Nutzungsart Raumgruppe	Ins- gesamt	Davon in der Fächergruppe										
		Sprach- u. Kultur- wissen- schaften	Sport	Rechts-, Wirtsch.- u. Sozial- wiss.	Mathe- matik, Natur- wiss.	Human- medizin	Vete- rinär- medizin	Agrar-, Forst-u. Ernähr.- wiss.	Inge- nieur- wissen- schaften	Kunst, Kunst- wissen- schaft	Zentr. Ein- rich- tungen	
noch: Fachhochschulen (ohne Verwaltungs-FH) noch: Fachhochschule Stralsund												
Verkehrerschließung und -sicherung												
Flure, Hallen	Räume	95	-	-	15	-	-	-	-	26	-	54
	m²	6061	-	-	1179	-	-	-	-	3462	-	1420
Treppen	Räume	38	-	-	8	-	-	-	-	15	-	15
	m²	1154	-	-	189	-	-	-	-	676	-	289
Schächte f. Förderanlagen	Räume	2	-	-	-	-	-	-	-	-	-	2
	m²	32	-	-	-	-	-	-	-	-	-	32
Verkehrerschließung und -sicherung zusammen	Räume	135	-	-	23	-	-	-	-	41	-	71
	m²	7247	-	-	1368	-	-	-	-	4138	-	1741
Hochschule insgesamt	Räume	946	-	-	128	-	-	-	-	311	-	507
	m²	32762	-	-	4226	-	-	-	-	15896	-	12640
Hochschule Wismar, University of Technology, Business and Design												
Wohnen und Aufenthalt												
Wohnräume	Räume	2	-	-	-	-	-	-	-	-	-	2
	m²	62	-	-	-	-	-	-	-	-	-	62
Gemeinschaftsräume	Räume	8	-	-	-	-	-	-	-	1	-	7
	m²	132	-	-	-	-	-	-	-	14	-	118
Pausenräume	Räume	1	-	-	-	-	-	-	-	-	-	1
	m²	13	-	-	-	-	-	-	-	-	-	13
Warteräume	Räume	1	-	-	-	-	-	-	-	-	-	1
	m²	25	-	-	-	-	-	-	-	-	-	25
Speiseräume	Räume	11	-	-	-	-	-	-	-	-	-	11
	m²	514	-	-	-	-	-	-	-	-	-	514
Wohnen und Aufenthalt zus.	Räume	23	-	-	-	-	-	-	-	1	-	22
	m²	746	-	-	-	-	-	-	-	14	-	732
Büroarbeit												
Büroräume	Räume	456	-	-	61	-	-	-	-	260	-	135
	m²	9531	-	-	1449	-	-	-	-	5570	-	2512
Besprechungsräume	Räume	16	-	-	2	-	-	-	-	8	-	6
	m²	646	-	-	70	-	-	-	-	341	-	235
Konstruktionsräume	Räume	2	-	-	-	-	-	-	-	-	-	2
	m²	76	-	-	-	-	-	-	-	-	-	76
Bedienungsräume	Räume	1	-	-	-	-	-	-	-	-	-	1
	m²	13	-	-	-	-	-	-	-	-	-	13
Bürotechnikräume	Räume	29	-	-	3	-	-	-	-	15	-	11
	m²	740	-	-	87	-	-	-	-	317	-	336
Büroarbeit zusammen	Räume	504	-	-	66	-	-	-	-	283	-	155
	m²	11006	-	-	1606	-	-	-	-	6228	-	3172
Produktion, Hand- und Maschinenarbeit, Experimente												
Werkhallen	Räume	8	-	-	-	-	-	-	-	8	-	-
	m²	764	-	-	-	-	-	-	-	764	-	-
Werkstätten	Räume	48	-	-	-	-	-	-	-	31	-	17
	m²	2220	-	-	-	-	-	-	-	1423	-	797
Technologische Labors	Räume	163	-	-	1	-	-	-	-	162	-	-
	m²	6909	-	-	12	-	-	-	-	6897	-	-
Physikalische, physikal.- technische, elektrotechn. Labors	Räume	9	-	-	-	-	-	-	-	9	-	-
	m²	274	-	-	-	-	-	-	-	274	-	-
Chemische, bakteriolog., morphologische Labors	Räume	14	-	-	-	-	-	-	-	13	-	1
	m²	499	-	-	-	-	-	-	-	452	-	47
Räume für Pflanzenzucht	Räume	1	-	-	-	-	-	-	-	1	-	-
	m²	150	-	-	-	-	-	-	-	150	-	-
Küchen	Räume	22	-	-	-	-	-	-	-	4	-	18
	m²	203	-	-	-	-	-	-	-	26	-	177
Sonderarbeitsräume	Räume	2	-	-	-	-	-	-	-	2	-	-
	m²	78	-	-	-	-	-	-	-	78	-	-

Noch: 4. Gesamtfläche 2005 nach Nutzungsarten, Raumgruppen, Fächergruppen der fachlichen Zuordnung und Hochschulen

Nutzungsart Raumgruppe	Ins- gesamt	Davon in der Fächergruppe										
		Sprach- u. Kultur- wissen- schaften	Sport	Rechts-, Wirtsch.- u. Sozial- wiss.	Mathe- matik, Natur- wiss.	Human- medizin	Vete- rinär- medizin	Agrar-, Forst-u. Ernähr.- wiss.	Inge- nieur- wissen- schaften	Kunst, Kunst- wissen- schaft	Zentr. Ein- rich- tungen	
noch: Fachhochschulen (ohne Verwaltungs-FH) noch: Hochschule Wismar, University of Technology, Business and Design												
Produktion, Hand- und Ma- schinenarb., Experimente zusammen	Räume m²	267 11097	- -	- -	1 12	- -	- -	- -	- -	230 10064	- -	36 1021
Lagern, Verteilen, Verkaufen												
Lagerräume	Räume m²	57 1218	- -	- -	- -	- -	- -	- -	- -	36 620	- -	21 598
Archive, Sammlungsräume	Räume m²	24 881	- -	- -	- -	- -	- -	- -	- -	4 66	- -	20 815
Verkaufsräume	Räume m²	1 24	- -	- -	- -	- -	- -	- -	- -	- -	- -	1 24
Lagern, Verteilen, Verkaufen zusammen	Räume m²	82 2123	- -	- -	- -	- -	- -	- -	- -	40 686	- -	42 1437
Bildung, Unterricht und Kultur												
Unterrichtsräume mit festem Gestühl	Räume m²	9 1365	- -	- -	- -	- -	- -	- -	- -	2 135	- -	7 1230
Allgemeine Unterrichts- und Übungsräume ohne festes Gestühl	Räume m²	122 6861	- -	- -	8 291	- -	- -	- -	- -	58 3620	- -	56 2950
Besondere Unterrichts- und Übungsräume ohne festes Gestühl	Räume m²	53 3571	- -	- -	14 685	- -	- -	- -	- -	28 2019	- -	11 867
Bibliotheksräume	Räume m²	11 1840	- -	- -	- -	- -	- -	- -	- -	- -	- -	11 1840
Sporträume	Räume m²	5 975	- -	- -	- -	- -	- -	- -	- -	- -	- -	5 975
Bühnen-, Studioräume	Räume m²	2 228	- -	- -	- -	- -	- -	- -	- -	2 228	- -	- -
Schauräume	Räume m²	1 126	- -	- -	- -	- -	- -	- -	- -	1 126	- -	- -
Bildung, Unterricht und Kultur zusammen	Räume m²	203 14966	- -	- -	22 976	- -	- -	- -	- -	91 6128	- -	90 7862
Heilen und Pflegen												
Räume mit allgemeiner medizinischer Ausstattung	Räume m²	3 55	- -	- -	- -	- -	- -	- -	- -	- -	- -	3 55
Heilen und Pflegen zusammen	Räume m²	3 55	- -	- -	- -	- -	- -	- -	- -	- -	- -	3 55
Nicht genutzte oder nicht nutzbare Hauptnutzflächen												
Nicht genutzte oder nicht nutzbare Hauptnutzflächen	Räume m²	18 584	- -	- -	- -	- -	- -	- -	- -	7 124	- -	11 460
Nicht genutzte oder nicht nutzbare Hauptnutzflächen zusammen	Räume m²	18 584	- -	- -	- -	- -	- -	- -	- -	7 124	- -	11 460
Sonstige Nutzungen												
Sanitärräume	Räume m²	227 2142	- -	- -	- -	- -	- -	- -	- -	2 17	- -	225 2125
Garderoben	Räume m²	22 313	- -	- -	- -	- -	- -	- -	- -	10 141	- -	12 172
Abstellräume	Räume m²	206 4778	- -	- -	2 61	- -	- -	- -	- -	70 1647	- -	134 3070
Fahrzeugabstellflächen	Räume m²	3 253	- -	- -	- -	- -	- -	- -	- -	- -	- -	3 253
Räume für zentrale Technik (zur Ver- und Entsorgung anderer Bauwerke u. Anl.)	Räume m²	12 226	- -	- -	- -	- -	- -	- -	- -	3 94	- -	9 132
Sonstige Nutzungen zusammen	Räume m²	470 7712	- -	- -	2 61	- -	- -	- -	- -	85 1899	- -	383 5752

Noch: 4. Gesamtfläche 2005 nach Nutzungsarten, Raumgruppen, Fächergruppen der fachlichen Zuordnung und Hochschulen

Nutzungsart Raumgruppe	Ins- gesamt	Davon in der Fächergruppe										
		Sprach- u. Kultur- wissen- schaften	Sport	Rechts-, Wirtsch.- u. Sozial- wiss.	Mathe- matik, Natur- wiss.	Human- medizin	Vete- rinär- medizin	Agrar-, Forst-u. Ernähr.- wiss.	Inge- nieur- wissen- schaften	Kunst, Kunst- wissen- schaft	Zentr. Ein- rich- tungen	
noch: Fachhochschulen (ohne Verwaltungs-FH) noch: Hochschule Wismar, University of Technology, Business and Design												
Betriebstechnische Anlagen												
Betriebstechnische Anlagen	Räume	42	-	-	-	-	-	-	-	1	-	41
	m²	942	-	-	-	-	-	-	-	7	-	935
Räume für Heizung und Brauchwassererwärmung	Räume	4	-	-	-	-	-	-	-	-	-	4
	m²	393	-	-	-	-	-	-	-	-	-	393
Räume für raumluft- technische Anlagen	Räume	4	-	-	-	-	-	-	-	-	-	4
	m²	123	-	-	-	-	-	-	-	-	-	123
Räume für elektrische Stromversorgung	Räume	6	-	-	-	-	-	-	-	-	-	6
	m²	119	-	-	-	-	-	-	-	-	-	119
Fernmeldetechnik (räume)	Räume	1	-	-	-	-	-	-	-	-	-	1
	m²	25	-	-	-	-	-	-	-	-	-	25
Räume für Aufzugs- und Förderanlagen	Räume	8	-	-	-	-	-	-	-	-	-	8
	m²	32	-	-	-	-	-	-	-	-	-	32
Sonstige betriebstech- nische Anlagen	Räume	42	-	-	-	-	-	-	-	2	-	40
	m²	796	-	-	-	-	-	-	-	44	-	752
Betriebstechnische Anlagen zusammen	Räume	107	-	-	-	-	-	-	-	3	-	104
	m²	2430	-	-	-	-	-	-	-	51	-	2379
Verkehrerschließung und -sicherung												
Flure, Hallen	Räume	220	-	-	-	-	-	-	-	8	-	212
	m²	10662	-	-	-	-	-	-	-	135	-	10527
Treppen	Räume	118	-	-	-	-	-	-	-	-	-	118
	m²	2808	-	-	-	-	-	-	-	-	-	2808
Schächte f. Förderanlagen	Räume	9	-	-	-	-	-	-	-	-	-	9
	m²	31	-	-	-	-	-	-	-	-	-	31
Verkehrerschließung und -sicherung zusammen	Räume	347	-	-	-	-	-	-	-	8	-	339
	m²	13501	-	-	-	-	-	-	-	135	-	13366
Hochschule insgesamt	Räume	2024	-	-	91	-	-	-	-	748	-	1185
	m²	64220	-	-	2655	-	-	-	-	25329	-	36236
Hochschulart insgesamt	Räume	3859	2	-	277	-	22	-	197	1223	-	2138
	m²	132135	42	-	8269	-	502	-	5430	47202	-	70690

Noch: 4. Gesamtfläche 2005 nach Nutzungsarten, Raumgruppen, Fächergruppen der fachlichen Zuordnung und Hochschulen

Nutzungsart Raumgruppe	Ins- gesamt	Davon in der Fächergruppe										
		Sprach- u. Kultur- wissen- schaften	Sport	Rechts-, Wirtsch.- u. Sozial- wiss.	Mathe- matik, Natur- wiss.	Human- medizin	Vete- rinär- medizin	Agrar-, Forst-u. Ernähr.- wiss.	Inge- neur- wissen- schaften	Kunst, Kunst- wissen- schaft	Zentr. Ein- rich- tungen	
Hochschulen insgesamt												
Wohnen und Aufenthalt												
Wohnräume	Räume m²	701 9440	- -	- -	- -	10 165	65 368	- -	- -	- -	- -	626 8907
Gemeinschaftsräume	Räume m²	515 9578	1 5	2 24	- -	18 383	350 5997	- -	2 37	4 64	3 46	135 3022
Pausenräume	Räume m²	101 2386	4 58	2 21	- -	18 402	43 867	- -	- -	4 75	1 229	29 734
Warteräume	Räume m²	107 2485	- -	- -	- -	- -	97 2218	- -	- -	- -	- -	10 267
Speiseräume	Räume m²	52 5107	- -	- -	- -	- -	3 96	- -	- -	- -	- -	49 5011
Wohnen und Aufenthalt zus.	Räume m²	1476 28996	5 63	4 45	- -	46 950	558 9546	- -	2 37	8 139	4 275	849 17941
Büroarbeit												
Büroräume	Räume m²	4923 90805	393 7060	36 771	518 9652	612 10956	1176 20011	- -	202 3615	694 14068	52 893	1240 23779
Großraumbüros	Räume m²	5 445	- -	- -	- -	1 85	1 35	- -	- -	2 196	- -	1 129
Besprechungsräume	Räume m²	193 5286	6 116	- -	7 284	12 293	53 1121	- -	6 150	25 896	3 72	81 2354
Konstruktionsräume	Räume m²	12 284	- -	- -	- -	2 49	8 159	- -	- -	- -	- -	2 76
Schalterräume	Räume m²	85 1761	1 16	- -	- -	- -	50 977	- -	- -	2 34	- -	32 734
Bedienungsräume	Räume m²	75 1278	- -	1 9	1 16	2 19	48 807	- -	- -	1 9	1 4	21 414
Aufsichtsräume	Räume m²	67 1218	- -	- -	- -	1 3	45 890	- -	- -	- -	- -	21 325
Bürotechnikräume	Räume m²	417 7302	16 154	1 29	10 183	65 1228	130 1726	- -	22 461	47 1100	11 136	115 2285
Büroarbeit zusammen	Räume m²	5777 108379	416 7346	38 809	536 10135	695 12633	1511 25726	- -	230 4226	771 16303	67 1105	1513 30096
Produktion, Hand- und Maschinenarbeit, Experimente												
Werkhallen	Räume m²	29 5251	- -	- -	- -	2 53	- -	- -	3 490	22 4413	- -	2 295
Werkstätten	Räume m²	391 12975	6 121	5 67	1 50	46 1112	49 905	- -	9 228	86 4417	15 495	174 5580
Technologische Labors	Räume m²	285 13667	- -	- -	1 12	7 133	5 90	- -	20 758	243 12553	- -	9 121
Physikalische, physikal.- technische, elektrotechn. Labors	Räume m²	329 8051	3 47	- -	- -	197 4256	63 1189	- -	2 20	61 2475	- -	3 64
Chemische, bakteriolog., morphologische Labors	Räume m²	1299 29287	- -	- -	- -	449 10056	665 14447	- -	82 1840	41 1640	1 24	61 1280
Räume für Tierhaltung	Räume m²	77 1999	- -	- -	- -	16 197	48 972	- -	13 830	- -	- -	- -
Räume für Pflanzenzucht	Räume m²	79 7992	- -	- -	- -	35 1122	- -	- -	16 1435	1 150	- -	27 5285
Küchen	Räume m²	560 6503	12 104	- -	15 99	24 208	190 2177	- -	7 171	11 85	5 40	296 3619
Sonderarbeitsräume	Räume m²	500 7437	- -	- -	4 61	36 701	317 3698	- -	2 25	21 412	1 9	119 2531
Produktion, Hand- und Ma- schinenarb., Experimente zusammen	Räume m²	3549 93162	21 272	5 67	21 222	812 17838	1337 23478	- -	154 5797	486 26145	22 568	691 18775

Noch: 4. Gesamtfläche 2005 nach Nutzungsarten, Raumgruppen, Fächergruppen der fachlichen Zuordnung und Hochschulen

Nutzungsart Raumgruppe	Ins- gesamt	Davon in der Fächergruppe										
		Sprach- u. Kultur- wissen- schaften	Sport	Rechts-, Wirtsch.- u. Sozial- wiss.	Mathe- matik, Natur- wiss.	Human- medizin	Vete- rinär- medizin	Agrar-, Forst-u. Ernähr.- wiss.	Inge- nieur- wissen- schaften	Kunst, Kunst- wissen- schaft	Zentr. Ein- rich- tungen	
noch: Hochschulen insgesamt												
Lagern, Verteilen, Verkaufen												
Lagerräume	Räume m²	1439 28839	12 202	11 355	8 152	173 3083	565 8668	- -	102 1993	103 2077	14 236	451 12073
Archive, Sammlungsräume	Räume m²	604 23719	31 903	3 47	10 160	22 545	302 7129	- -	5 126	19 463	2 60	210 14286
Kühlräume	Räume m²	84 990	- -	- -	- -	16 171	19 292	- -	7 78	- -	- -	42 449
Annahme- und Ausgaberräume	Räume m²	151 3506	2 46	- -	- -	18 340	58 930	- -	4 155	1 73	- -	68 1962
Verkaufsräume	Räume m²	9 231	- -	- -	- -	- -	- -	- -	- -	- -	- -	9 231
Ausstellungsräume	Räume m²	3 97	- -	- -	- -	1 17	- -	- -	- -	- -	- -	2 80
Lagern, Verteilen, Verkaufen zusammen	Räume m²	2290 57382	45 1151	14 402	18 312	230 4156	944 17019	- -	118 2352	123 2613	16 296	782 29081
Bildung, Unterricht und Kultur												
Unterrichtsräume mit festem Gestühl	Räume m²	128 15013	9 814	2 244	13 2103	28 2688	33 3806	- -	3 445	19 1966	1 52	20 2895
Allgemeine Unterrichts- und Übungsräume ohne festes Gestühl	Räume m²	686 32497	74 2802	3 141	64 3715	53 2393	90 4152	- -	19 997	135 8347	94 2523	154 7427
Besondere Unterrichts- und Übungsräume ohne festes Gestühl	Räume m²	430 24025	18 819	2 67	26 1460	128 8045	26 1115	- -	57 2126	105 6954	27 1170	41 2269
Bibliotheksräume	Räume m²	414 22632	171 4359	4 183	43 1697	4 89	31 910	- -	4 98	- -	13 234	144 15062
Sporträume	Räume m²	23 4541	- -	8 2203	- -	- -	3 138	- -	- -	- -	1 91	11 2109
Versammlungsräume	Räume m²	20 1235	- -	- -	- -	- -	11 481	- -	- -	- -	3 330	6 424
Bühnen-, Studioräume	Räume m²	26 1344	- -	- -	1 14	- -	- -	- -	- -	2 228	7 676	16 426
Schauräume	Räume m²	83 2214	14 461	- -	- -	20 1007	3 48	- -	1 51	2 141	- -	43 506
Sakralräume	Räume m²	5 730	1 610	- -	- -	- -	2 36	- -	- -	- -	- -	2 84
Bildung, Unterricht und Kultur zusammen	Räume m²	1815 104231	287 9865	19 2838	147 8989	233 14222	199 10686	- -	84 3717	263 17636	146 5076	437 31202
Heilen und Pflegen												
Räume mit allgemeiner medizinischer Ausstattung	Räume m²	836 14851	1 17	- -	1 9	1 13	795 14143	- -	- -	1 16	- -	37 653
Räume mit besonderer medizinischer Ausstattung	Räume m²	133 2939	1 20	- -	1 50	- -	124 2657	- -	1 18	- -	- -	6 194
Räume f. operat. Eingriffe, Endoskopien u. Entbindungen	Räume m²	252 5359	- -	- -	- -	- -	225 4634	- -	- -	- -	- -	27 725
Räume f. Strahlendiagnostik	Räume m²	134 3160	- -	- -	- -	- -	134 3160	- -	- -	- -	- -	- -
Räume f. Strahlentherapie	Räume m²	12 349	- -	- -	- -	- -	11 343	- -	- -	- -	- -	1 6
Räume für Physiotherapie und Rehabilitation	Räume m²	98 2551	- -	- -	- -	- -	83 2070	- -	- -	- -	- -	15 481
Bettenr. m. allg. Ausst. in Krankenhäusern, Pflegeheimen, Heil- u. Pflegeanst.	Räume m²	932 19077	- -	- -	- -	- -	914 18721	- -	- -	- -	- -	18 356
Bettenräume mit besonderer Ausstattung	Räume m²	139 3837	- -	- -	- -	- -	133 3368	- -	- -	- -	- -	6 469
Heilen und Pflegen zusammen	Räume m²	2536 52123	2 37	- -	2 59	1 13	2419 49096	- -	1 18	1 16	- -	110 2884

Noch: 4. Gesamtfläche 2005 nach Nutzungsarten, Raumgruppen, Fächergruppen der fachlichen Zuordnung und Hochschulen

Nutzungsart Raumgruppe	Ins- gesamt	Davon in der Fächergruppe										
		Sprach- u. Kultur- wissen- schaften	Sport	Rechts-, Wirtsch.- u. Sozial- wiss.	Mathe- matik, Natur- wiss.	Human- medizin	Vete- rinär- medizin	Agrar-, Forst-u. Ernähr.- wiss.	Inge- nieur- wissen- schaften	Kunst, Kunst- wissen- schaft	Zentr. Ein- rich- tungen	
noch: Hochschulen insgesamt												
Nicht genutzte oder nicht nutzbare Hauptnutzflächen												
Nicht genutzte oder nicht nutzbare Hauptnutzflächen	Räume m²	1829 36198	- -	- -	- -	11 539	791 13904	- -	1 66	12 364	1 43	1013 21282
Nicht genutzte oder nicht nutzbare Hauptnutzflächen zusammen	Räume m²	1829 36198	- -	- -	- -	11 539	791 13904	- -	1 66	12 364	1 43	1013 21282
Sonstige Nutzungen												
Sanitärräume	Räume m²	3859 25753	97 747	30 279	73 721	226 1692	1831 9243	- -	28 226	80 864	26 201	1468 11780
Garderoben	Räume m²	624 8245	2 17	22 282	6 138	44 613	374 4233	- -	10 135	19 309	- -	147 2518
Abstellräume	Räume m²	1740 43997	57 1629	39 1302	43 611	242 5496	310 7964	- -	27 669	113 3005	44 808	865 22513
Fahrzeugabstellflächen	Räume m²	105 3862	- -	9 516	- -	5 159	10 286	- -	4 99	1 45	1 22	75 2735
Räume für zentrale Technik (zur Ver- und Entsorgung anderer Bauwerke u. Anl.)	Räume m²	114 3090	- -	- -	2 51	5 53	24 417	- -	1 121	7 184	- -	75 2264
Schutzräume	Räume m²	1 19	- -	- -	- -	- -	- -	- -	- -	1 19	- -	- -
Sonstige Nutzungen zusammen	Räume m²	6443 84966	156 2393	100 2379	124 1521	522 8013	2549 22143	- -	70 1250	221 4426	71 1031	2630 41810
Betriebstechnische Anlagen												
Betriebstechnische Anlagen	Räume m²	165 4113	- -	- -	4 69	11 183	29 726	- -	5 91	5 98	- -	111 2946
Räume für Heizung und Brauchwassererwärmung	Räume m²	186 7217	5 166	- -	- -	12 251	37 974	- -	1 7	4 114	2 67	125 5638
Räume für raumluft-technische Anlagen	Räume m²	245 9726	- -	- -	- -	2 75	34 952	- -	- -	1 62	- -	208 8637
Räume für elektrische Stromversorgung	Räume m²	325 3739	2 11	- -	- -	12 84	48 467	- -	2 17	5 109	- -	256 3051
Fernmeldetechnik(räume)	Räume m²	93 1138	- -	- -	- -	1 4	11 163	- -	- -	- -	- -	81 971
Räume für Aufzugs- und Förderanlagen	Räume m²	119 1293	- -	- -	2 10	3 22	30 256	- -	1 1	1 3	- -	82 1001
Sonstige betriebstechnische Anlagen	Räume m²	589 9518	1 17	2 21	13 195	18 140	126 1159	- -	3 47	12 239	1 22	413 7678
Betriebstechnische Anlagen zusammen	Räume m²	1722 36744	8 194	2 21	19 274	59 759	315 4697	- -	12 163	28 625	3 89	1276 29922
Verkehrerschließung und -sicherung												
Flure, Hallen	Räume m²	4885 158173	149 2969	31 591	80 3337	419 13554	2182 61849	- -	47 1258	102 5721	51 800	1824 68094
Treppen	Räume m²	1835 32034	97 1132	11 126	32 655	214 3455	583 9380	- -	13 296	29 835	27 294	829 15861
Schächte f. Förderanlagen	Räume m²	560 5476	6 6	- -	- -	31 113	289 2044	- -	- -	1 4	- -	233 3309
Fahrzeugverkehrsflächen	Räume m²	3 57	- -	- -	- -	2 40	- -	- -	- -	- -	- -	1 17
Verkehrerschließung und -sicherung zusammen	Räume m²	7283 195740	252 4107	42 717	112 3992	666 17162	3054 73273	- -	60 1554	132 6560	78 1094	2887 87281
Insgesamt	Räume m²	34720 797921	1192 25428	224 7278	979 25504	3275 76285	13677 249568	- -	732 19180	2045 74827	408 9577	12188 310274

**5. Gesamtfläche 2005 nach Fächergruppen, Lehr- und Forschungsbereichen
der organisatorischen Zuordnung, Flächenarten und Hochschulen**

Fächergruppe Lehr- und Forschungsbereich	Insgesamt		Davon							
			Hauptnutz- fläche		Nebennutz- fläche		Funktions- fläche		Verkehrs- fläche	
	Räume	m²	Räume	m²	Räume	m²	Räume	m²	Räume	m²
Universitäten Universität Greifswald										
Sprach- und Kultur- wissenschaften										
Evang. Theologie	86	1234	60	956	8	54	-	-	18	224
Philosophie	29	428	15	303	5	35	-	-	9	90
Geschichte	148	3340	74	2103	27	575	2	60	45	602
Germanistik (Deutsch, germanische Sprachen ohne Anglistik)	159	3065	72	1854	30	295	1	4	56	912
Anglistik, Amerikanistik	58	1240	26	590	17	443	2	46	13	161
Romanistik	55	789	33	590	8	62	-	-	14	137
Slawistik, Baltistik, Finno-Ugristik	74	1556	40	796	16	467	-	-	18	293
Psychologie	95	2691	65	1758	12	186	-	-	18	747
Erziehungswissenschaften	27	750	22	646	4	94	-	-	1	10
Sprach- und Kultur- wissenschaften zusammen	731	15093	407	9596	127	2211	5	110	192	3176
Sport										
Sport	100	2367	25	997	50	1087	-	-	25	283
Sport zusammen	100	2367	25	997	50	1087	-	-	25	283
Rechts-, Wirtschafts- und Sozialwissenschaften										
Politikwissenschaften	30	446	17	318	6	30	-	-	7	98
Rechtswissenschaften	119	2553	79	1566	19	310	1	11	20	666
Wirtschaftswissenschaften	123	2692	67	1668	28	281	3	58	25	685
Rechts-, Wirtschafts- und Sozialwissensch. zusammen	272	5691	163	3552	53	621	4	69	52	1449
Mathematik, Natur- wissenschaften										
Mathematik	105	2289	63	1590	19	189	-	-	23	510
Physik, Astronomie	149	3707	91	2597	27	386	2	19	29	705
Chemie	388	8769	242	6221	39	696	7	144	100	1708
Pharmazie	238	5094	134	3171	57	718	2	50	45	1155
Biologie	632	12206	384	7673	111	1863	4	34	133	2636
Geowissenschaften (ohne Geographie)	190	4681	103	2387	53	1093	-	-	34	1201
Geographie	107	2926	53	1460	25	803	-	-	29	663
Mathematik, Naturwissen- schaften zusammen	1809	39672	1070	25099	331	5748	15	247	393	8578
Humanmedizin/ Gesundheitswissenschaften										
Humanmedizin allgemein	103	1413	69	1142	15	77	-	-	19	194
Vorklinische Humanmedizin (einschl. Zahnmedizin)	428	7329	163	4200	98	903	76	501	91	1725
Klinisch-Theoretische Humanmedizin (einschl. Zahnmedizin)	1031	17194	583	11438	177	1692	34	453	237	3611
Klinisch-Praktische Humanmedizin (ohne Zahnmedizin)	3904	67087	2168	38743	786	7900	120	2563	830	17881
Zahnmedizin (klinisch-praktisch)	231	3548	119	2447	52	398	7	91	53	612
Humanmedizin/Gesundheits- wissenschaften zusammen	5697	96571	3102	57970	1128	10970	237	3608	1230	24023

Noch: 5. Gesamtfläche 2005 nach Fächergruppen, Lehr- und Forschungsbereichen
der organisatorischen Zuordnung, Flächenarten und Hochschulen

Fächergruppe Lehr- und Forschungsbereich	Insgesamt		Davon							
			Hauptnutz- fläche		Nebennutz- fläche		Funktions- fläche		Verkehrs- fläche	
	Räume	m²	Räume	m²	Räume	m²	Räume	m²	Räume	m²
noch: Universitäten noch: Universität Greifswald										
Kunst, Kunstwissenschaft										
Kunst, Kunstwissen- schaft allgemein	198	3678	99	2357	46	669	3	89	50	563
Musik, Musikwissenschaft	74	1641	41	1019	14	194	-	-	19	428
Kunst, Kunstwissen- schaft zusammen	272	5319	140	3376	60	863	3	89	69	991
Zentrale Einrichtungen (ohne klinikspezifische Einrichtungen)										
Hochschule insgesamt	455	9362	235	5637	120	2377	8	161	92	1187
Zentr. Hochschulverwaltung	1666	33136	885	19167	338	6053	160	3385	283	4531
Zentral verwaltete Hörsäle und Lehrräume	6	984	6	984	-	-	-	-	-	-
Zentralbibliothek	297	19108	140	13095	48	1553	5	108	104	4352
Hochschulrechenzentrum	69	1568	36	883	7	99	19	396	7	190
Zentrale wissenschaft- liche Einrichtungen	160	2167	82	1439	44	388	1	1	33	339
Zentrale Betriebs- und Versorgungseinrichtungen	3	66	-	-	3	66	-	-	-	-
Soziale Einrichtungen	348	4803	157	2585	92	790	4	60	95	1368
Übrige Ausbildungs- einrichtungen	38	681	15	404	9	83	-	-	14	194
Mit der Hochschule ver- bundene sowie hochschul- fremde Einrichtungen	348	10551	185	6229	81	1136	17	476	65	2710
Zentrale Einrichtungen (ohne klinikspezifische Einrichtungen) zusammen	3390	82426	1741	50423	742	12545	214	4587	693	14871
Zentrale Einrichtungen der Hochschulkliniken (nur Humanmedizin)										
Kliniken insgesamt, Zentrale Dienste	26	1149	16	984	4	60	1	6	5	99
Soziale Einrichtungen der Kliniken	841	8177	462	5104	187	1877	3	22	189	1174
Übrige Ausbildungsein- richtungen der Kliniken	261	6185	184	4386	32	404	1	13	44	1382
Mit den Kliniken ver- bundene sowie klinik- fremde Einrichtungen	1305	37720	396	10231	295	4409	243	6245	371	16835
Zentrale Einrichtungen der Hochschulkliniken (nur Humanmedizin) zusammen	2433	53231	1058	20705	518	6750	248	6286	609	19490
Hochschule insgesamt	14704	300370	7706	171718	3009	40795	726	14996	3263	72861

Universität Rostock

Sprach- und Kultur- wissenschaften										
Sprach- und Kultur- wissenschaften allgemein	159	3399	144	3219	4	6	-	-	11	174
Evang. Theologie	41	1424	31	1261	3	10	1	60	6	93
Philosophie	8	135	7	129	-	-	-	-	1	6
Geschichte	117	2386	62	1922	17	100	2	24	36	340
Bibliothekswiss., Doku- mentation, Publizistik	14	292	11	245	1	2	-	-	2	45

Noch: 5. Gesamtfläche 2005 nach Fächergruppen, Lehr- und Forschungsbereichen
der organisatorischen Zuordnung, Flächenarten und Hochschulen

Fächergruppe Lehr- und Forschungsbereich	Insgesamt		Davon							
			Hauptnutz- fläche		Nebennutz- fläche		Funktions- fläche		Verkehrs- fläche	
	Räume	m²	Räume	m²	Räume	m²	Räume	m²	Räume	m²
noch: Universitäten noch: Universität Rostock										
Germanistik (Deutsch, germanische Sprachen ohne Anglistik)	23	368	22	357	-	-	-	-	1	11
Anglistik, Amerikanistik	16	261	16	261	-	-	-	-	-	-
Romanistik	7	106	7	106	-	-	-	-	-	-
Slawistik, Baltistik, Finno-Ugristik	9	151	8	145	-	-	-	-	1	6
Psychologie	6	96	6	96	-	-	-	-	-	-
Erziehungswissenschaften	54	1546	48	1226	4	64	-	-	2	256
Sonderpädagogik	5	129	5	129	-	-	-	-	-	-
Sprach- und Kultur- wissenschaften zusammen	459	10293	367	9096	29	182	3	84	60	931
Sport										
Sport	124	4911	55	3164	50	1292	2	21	17	434
Sport zusammen	124	4911	55	3164	50	1292	2	21	17	434
Rechts-, Wirtschafts- und Sozialwissenschaften										
Rechts-, Wirtschafts- u. Sozialwiss. allgemein	244	6718	182	5733	36	398	14	197	12	390
Politikwissenschaften	10	194	10	194	-	-	-	-	-	-
Rechtswissenschaften	168	4503	133	3551	12	171	-	-	23	781
Wirtschaftswissenschaften	8	129	8	129	-	-	-	-	-	-
Rechts-, Wirtschafts- und Sozialwissensch. zusammen	430	11544	333	9607	48	569	14	197	35	1171
Mathematik, Natur- wissenschaften										
Mathematik	43	985	42	974	-	-	-	-	1	11
Informatik	119	3190	98	2620	7	83	1	7	13	480
Physik, Astronomie	299	7902	200	5705	25	473	9	93	65	1631
Chemie	383	10125	212	6092	76	908	16	256	79	2869
Biologie	622	14411	406	9861	83	801	18	156	115	3593
Mathematik, Naturwissen- schaften zusammen	1466	36613	958	25252	191	2265	44	512	273	8584
Humanmedizin/ Gesundheitswissenschaften										
Humanmedizin allgemein	992	24657	489	9389	79	1628	24	605	400	13035
Vorklinische Humanmedizin (einschl. Zahnmedizin)	316	8607	227	6462	27	354	4	73	58	1718
Klinisch-Theoretische Humanmedizin (einschl. Zahnmedizin)	1088	20870	752	15993	134	901	11	130	191	3846
Klinisch-Praktische Humanmedizin (ohne Zahnmedizin)	5356	93908	3050	56392	1138	7854	40	301	1128	29361
Zahnmedizin (klinisch-praktisch)	251	5399	157	3629	45	465	-	-	49	1305
Humanmedizin/Gesundheits- wissenschaften zusammen	8003	153441	4675	91865	1423	11202	79	1109	1826	49265

**Noch: 5. Gesamtfläche 2005 nach Fächergruppen, Lehr- und Forschungsbereichen
der organisatorischen Zuordnung, Flächenarten und Hochschulen**

Fächergruppe Lehr- und Forschungsbereich	Insgesamt		Davon							
			Hauptnutz- fläche		Nebennutz- fläche		Funktions- fläche		Verkehrs- fläche	
	Räume	m²	Räume	m²	Räume	m²	Räume	m²	Räume	m²
noch: Universitäten noch: Universität Rostock										
Agrar-, Forst- und Ernährungswissenschaften										
Agrar-, Forst- und Ernährungswiss. allgemein	1	10	1	10	-	-	-	-	-	-
Agrarwissenschaften, Lebensmittel- und Getränketechnologie	534	13740	397	10839	65	1184	12	163	60	1554
Agrar-, Forst- u. Ernährungswissensch. zusammen	535	13750	398	10849	65	1184	12	163	60	1554
Ingenieurwissenschaften										
Ingenieurwissenschaften allgemein	3	170	-	-	3	170	-	-	-	-
Maschinenbau/Verfahrenstechnik	452	15622	323	12209	52	1200	15	389	62	1824
Elektrotechnik	256	8574	238	8164	6	90	3	100	9	220
Bauingenieurwesen	111	3259	82	2832	13	157	4	27	12	243
Ingenieurwissenschaften zusammen	822	27625	643	23205	74	1617	22	516	83	2287
Kunst, Kunstwissenschaft										
Kunst, Kunstwissenschaft allgemein	1	51	1	51	-	-	-	-	-	-
Musik, Musikwissenschaft	34	477	19	300	6	74	-	-	9	103
Kunst, Kunstwissenschaft zusammen	35	528	20	351	6	74	-	-	9	103
Zentrale Einrichtungen (ohne klinikspezifische Einrichtungen)										
Hochschule insgesamt	1308	33242	271	5833	392	8710	45	799	600	17900
Zentr. Hochschulverwaltung	524	9837	253	5420	73	728	127	2905	71	784
Zentralbibliothek	392	17513	200	12466	41	340	29	394	122	4313
Hochschulrechenzentrum	75	1758	39	1122	3	29	25	431	8	176
Zentrale wissenschaftliche Einrichtungen	28	743	25	721	3	22	-	-	-	-
Zentrale Betriebs- und Versorgungseinrichtungen	23	476	18	451	2	11	-	-	3	14
Mit der Hochschule verbundene sowie hochschulfremde Einrichtungen	245	4960	158	3401	36	705	6	77	45	777
Zentrale Einrichtungen (ohne klinikspezifische Einrichtungen) zusammen	2595	68529	964	29414	550	10545	232	4606	849	23964
Zentrale Einrichtungen der Hochschulkliniken (nur Humanmedizin)										
Kliniken insgesamt, Zentrale Dienste	1185	24906	552	11985	130	1882	357	8781	146	2258
Soziale Einrichtungen der Kliniken	12	184	11	176	-	-	-	-	1	8
Übrige Ausbildungseinrichtungen der Kliniken	9	110	6	95	3	15	-	-	-	-
Mit den Kliniken verbundene sowie klinikfremde Einrichtungen	249	4441	184	3790	40	291	1	14	24	346
Zentrale Einrichtungen der Hochschulkliniken (nur Humanmedizin) zusammen	1455	29641	753	16046	173	2188	358	8795	171	2612
Hochschule insgesamt	15924	356875	9166	218849	2609	31118	766	16003	3383	90905
Hochschulart insgesamt	30628	657245	16872	390567	5618	71913	1492	30999	6646	163766

Noch: 5. Gesamtfläche 2005 nach Fächergruppen, Lehr- und Forschungsbereichen der organisatorischen Zuordnung, Flächenarten und Hochschulen

Fächergruppe Lehr- und Forschungsbereich	Insgesamt		Davon							
			Hauptnutz- fläche		Nebennutz- fläche		Funktions- fläche		Verkehrs- fläche	
	Räume	m²	Räume	m²	Räume	m²	Räume	m²	Räume	m²
Kunsthochschulen										
Hochschule für Musik und Theater Rostock										
Kunst, Kunstwissenschaft										
Darstellende Kunst, Film und Fernsehen, Theaterwissenschaft	21	709	19	647	2	62	-	-	-	-
Musik, Musikwissenschaft	80	3021	77	2989	3	32	-	-	-	-
Kunst, Kunstwissen- schaft zusammen	101	3730	96	3636	5	94	-	-	-	-
Zentrale Einrichtungen (ohne klinikspezifische Einrichtungen)										
Hochschule insgesamt	55	2481	2	203	20	250	-	-	33	2028
Zentr. Hochschulverwaltung	20	448	19	441	1	7	-	-	-	-
Zentralbibliothek	4	457	4	457	-	-	-	-	-	-
Zentrale wissenschaft- liche Einrichtungen	5	108	4	93	-	-	1	15	-	-
Zentrale Betriebs- und Versorgungseinrichtungen	43	1138	7	266	2	22	34	850	-	-
Mit der Hochschule ver- bundene sowie hochschul- fremde Einrichtungen	5	179	3	158	2	21	-	-	-	-
Zentrale Einrichtungen (ohne klinikspezifische Einrichtungen) zusammen	132	4811	39	1618	25	300	35	865	33	2028
Hochschule insgesamt	233	8541	135	5254	30	394	35	865	33	2028
Hochschulart insgesamt	233	8541	135	5254	30	394	35	865	33	2028
Fachhochschulen (ohne Verwaltungs-FH)										
Hochschule Neubrandenburg, University of Applied Sciences										
Sprach- und Kultur- wissenschaften										
Anglistik, Amerikanistik	2	42	2	42	-	-	-	-	-	-
Sprach- und Kultur- wissenschaften zusammen	2	42	2	42	-	-	-	-	-	-
Rechts-, Wirtschafts- und Sozialwissenschaften										
Sozialwesen	58	1388	49	1328	7	56	-	-	2	4
Rechts-, Wirtschafts- und Sozialwissensch. zusammen	58	1388	49	1328	7	56	-	-	2	4
Humanmedizin/ Gesundheitswissenschaften										
Gesundheitswissenschaften allgemein	22	502	22	502	-	-	-	-	-	-
Humanmedizin/Gesundheits- wissenschaften zusammen	22	502	22	502	-	-	-	-	-	-
Agrar-, Forst- und Er- nährungswissenschaften										
Agrar-, Forst- und Er- nährungswiss. allgemein	57	1580	55	1540	2	40	-	-	-	-
Landespflege, Umweltgestaltung	43	1247	43	1247	-	-	-	-	-	-
Agrarwissenschaften, Lebensmittel- und Getränketechnologie	97	2603	94	2577	3	26	-	-	-	-
Agrar-, Forst- u. Ernäh- rungswissensch. zusammen	197	5430	192	5364	5	66	-	-	-	-

**Noch: 5. Gesamtfläche 2005 nach Fächergruppen, Lehr- und Forschungsbereichen
der organisatorischen Zuordnung, Flächenarten und Hochschulen**

Fächergruppe Lehr- und Forschungsbereich	Insgesamt		Davon							
			Hauptnutz- fläche		Nebennutz- fläche		Funktions- fläche		Verkehrs- fläche	
	Räume	m²	Räume	m²	Räume	m²	Räume	m²	Räume	m²
noch: Fachhochschulen (ohne Verwaltungs-FH) noch: Hochschule Neubrandenburg, University of Applied Sciences										
Ingenieurwissenschaften										
Bauingenieurwesen	107	3636	107	3636	-	-	-	-	-	-
Vermessungswesen	57	2341	56	2335	1	6	-	-	-	-
Ingenieurwissen- schaften zusammen	164	5977	163	5971	1	6	-	-	-	-
Zentrale Einrichtungen (ohne klinikspezifische Einrichtungen)										
Zentr. Hochschulverwaltung	390	19185	150	7521	78	871	48	1719	114	9074
Zentralbibliothek	16	1120	16	1120	-	-	-	-	-	-
Soziale Einrichtungen	1	24	1	24	-	-	-	-	-	-
Mit der Hochschule ver- bundene sowie hochschul- fremde Einrichtungen	39	1485	24	1321	8	38	1	6	6	120
Zentrale Einrichtungen (ohne klinikspezifische Einrichtungen) zusammen	446	21814	191	9986	86	909	49	1725	120	9194
Hochschule insgesamt	889	35153	619	23193	99	1037	49	1725	122	9198

Fachhochschule Stralsund

Rechts-, Wirtschafts- und Sozialwissenschaften										
Wirtschaftswissenschaften	128	4226	90	2636	14	214	1	8	23	1368
Rechts-, Wirtschafts- und Sozialwissensch. zusammen	128	4226	90	2636	14	214	1	8	23	1368
Ingenieurwissenschaften										
Maschinenbau/ Verfahrenstechnik	130	7230	99	5120	22	360	-	-	9	1750
Elektrotechnik	181	8666	107	5676	39	544	3	58	32	2388
Ingenieurwissen- schaften zusammen	311	15896	206	10796	61	904	3	58	41	4138
Zentrale Einrichtungen (ohne klinikspezifische Einrichtungen)										
Hochschule insgesamt	70	2806	25	1778	28	521	1	9	16	498
Zentr. Hochschulverwaltung	183	5413	88	2277	48	1891	31	627	16	618
Zentralbibliothek	34	1208	16	811	11	115	-	-	7	282
Hochschulrechenzentrum	5	86	5	86	-	-	-	-	-	-
Soziale Einrichtungen	145	1537	71	1088	45	144	-	-	29	305
Mit der Hochschule ver- bundene sowie hochschul- fremde Einrichtungen	70	1590	45	1408	19	121	3	23	3	38
Zentrale Einrichtungen (ohne klinikspezifische Einrichtungen) zusammen	507	12640	250	7448	151	2792	35	659	71	1741
Hochschule insgesamt	946	32762	546	20880	226	3910	39	725	135	7247

Hochschule Wismar, University of Technology, Business and Design

Rechts-, Wirtschafts- und Sozialwissenschaften										
Wirtschaftswissenschaften	91	2655	89	2594	2	61	-	-	-	-
Rechts-, Wirtschafts- und Sozialwissensch. zusammen	91	2655	89	2594	2	61	-	-	-	-

**Noch: 5. Gesamtfläche 2005 nach Fächergruppen, Lehr- und Forschungsbereichen
der organisatorischen Zuordnung, Flächenarten und Hochschulen**

Fächergruppe Lehr- und Forschungsbereich	Insgesamt		Davon							
			Hauptnutz- fläche		Nebennutz- fläche		Funktions- fläche		Verkehrs- fläche	
	Räume	m²	Räume	m²	Räume	m²	Räume	m²	Räume	m²
noch: Fachhochschulen (ohne Verwaltungs-FH) noch: Hochschule Wismar, University of Technology, Business and Design										
Ingenieurwissenschaften										
Maschinenbau/ Verfahrenstechnik	155	5788	139	5354	15	425	-	-	1	9
Elektrotechnik	183	5138	145	4220	31	849	2	31	5	38
Verkehrstechnik, Nautik	143	4372	127	4176	13	88	1	20	2	88
Architektur	53	2580	49	2475	4	105	-	-	-	-
Bauingenieurwesen	122	4142	112	3869	10	273	-	-	-	-
Ingenieurwissen- schaften zusammen	656	22020	572	20094	73	1740	3	51	8	135
Kunst, Kunstwissenschaft										
Gestaltung	92	3309	80	3150	12	159	-	-	-	-
Kunst, Kunstwissen- schaft zusammen	92	3309	80	3150	12	159	-	-	-	-
Zentrale Einrichtungen (ohne klinikspezifische Einrichtungen)										
Hochschule insgesamt	38	880	16	452	20	411	-	-	2	17
Zentr. Hochschulverwaltung	818	21903	109	2347	290	4325	103	2285	316	12946
Zentral verwaltete Hörsäle und Lehrräume	61	4137	61	4137	-	-	-	-	-	-
Zentralbibliothek	62	3226	35	2639	26	497	-	-	1	90
Hochschulrechenzentrum	15	710	15	710	-	-	-	-	-	-
Zentrale wissenschaft- liche Einrichtungen	59	2164	26	1764	21	198	1	94	11	108
Zentrale Betriebs- und Versorgungseinrichtungen	35	1122	32	1083	2	23	-	-	1	16
Übrige Ausbildungs- einrichtungen	7	105	7	105	-	-	-	-	-	-
Mit der Hochschule ver- bundene sowie hochschul- fremde Einrichtungen	90	1989	58	1502	24	298	-	-	8	189
Zentrale Einrichtungen (ohne klinikspezifische Einrichtungen) zusammen	1185	36236	359	14739	383	5752	104	2379	339	13366
Hochschule insgesamt	2024	64220	1100	40577	470	7712	107	2430	347	13501
Hochschulart insgesamt	3859	132135	2265	84650	795	12659	195	4880	604	29946

Hochschulen insgesamt

Sprach- und Kultur- wissenschaften										
Sprach- und Kultur- wissenschaften allgemein	159	3399	144	3219	4	6	-	-	11	174
Evang. Theologie	127	2658	91	2217	11	64	1	60	24	317
Philosophie	37	563	22	432	5	35	-	-	10	96
Geschichte	265	5726	136	4025	44	675	4	84	81	942
Bibliothekswiss., Doku- mentation, Publizistik	14	292	11	245	1	2	-	-	2	45
Germanistik (Deutsch, germanische Sprachen ohne Anglistik)	182	3433	94	2211	30	295	1	4	57	923
Anglistik, Amerikanistik	76	1543	44	893	17	443	2	46	13	161
Romanistik	62	895	40	696	8	62	-	-	14	137
Slawistik, Baltistik, Finno-Ugristik	83	1707	48	941	16	467	-	-	19	299

**Noch: 5. Gesamtfläche 2005 nach Fächergruppen, Lehr- und Forschungsbereichen
der organisatorischen Zuordnung, Flächenarten und Hochschulen**

Fächergruppe Lehr- und Forschungsbereich	Insgesamt		Davon							
			Hauptnutz- fläche		Nebennutz- fläche		Funktions- fläche		Verkehrs- fläche	
	Räume	m²	Räume	m²	Räume	m²	Räume	m²	Räume	m²
noch: Hochschulen insgesamt										
Psychologie	101	2787	71	1854	12	186	-	-	18	747
Erziehungswissenschaften	81	2296	70	1872	8	158	-	-	3	266
Sonderpädagogik	5	129	5	129	-	-	-	-	-	-
Sprach- und Kultur- wissenschaften zusammen	1192	25428	776	18734	156	2393	8	194	252	4107
Sport										
Sport	224	7278	80	4161	100	2379	2	21	42	717
Sport zusammen	224	7278	80	4161	100	2379	2	21	42	717
Rechts-, Wirtschafts- und Sozialwissenschaften										
Rechts-, Wirtschafts- u. Sozialwiss. allgemein	244	6718	182	5733	36	398	14	197	12	390
Politikwissenschaften	40	640	27	512	6	30	-	-	7	98
Sozialwesen	58	1388	49	1328	7	56	-	-	2	4
Rechtswissenschaften	287	7056	212	5117	31	481	1	11	43	1447
Wirtschaftswissenschaften	350	9702	254	7027	44	556	4	66	48	2053
Rechts-, Wirtschafts- und Sozialwissensch. zusammen	979	25504	724	19717	124	1521	19	274	112	3992
Mathematik, Natur- wissenschaften										
Mathematik	148	3274	105	2564	19	189	-	-	24	521
Informatik	119	3190	98	2620	7	83	1	7	13	480
Physik, Astronomie	448	11609	291	8302	52	859	11	112	94	2336
Chemie	771	18894	454	12313	115	1604	23	400	179	4577
Pharmazie	238	5094	134	3171	57	718	2	50	45	1155
Biologie	1254	26617	790	17534	194	2664	22	190	248	6229
Geowissenschaften (ohne Geographie)	190	4681	103	2387	53	1093	-	-	34	1201
Geographie	107	2926	53	1460	25	803	-	-	29	663
Mathematik, Naturwissen- schaften zusammen	3275	76285	2028	50351	522	8013	59	759	666	17162
Humanmedizin/ Gesundheitswissenschaften										
Humanmedizin allgemein	1095	26070	558	10531	94	1705	24	605	419	13229
Gesundheitswissenschaften allgemein	22	502	22	502	-	-	-	-	-	-
Vorklinische Humanmedizin (einschl. Zahnmedizin)	744	15936	390	10662	125	1257	80	574	149	3443
Klinisch-Theoretische Humanmedizin (einschl. Zahnmedizin)	2119	38064	1335	27431	311	2593	45	583	428	7457
Klinisch-Praktische Humanmedizin (ohne Zahnmedizin)	9260	160995	5218	95135	1924	15754	160	2864	1958	47242
Zahnmedizin (klinisch-praktisch)	482	8947	276	6076	97	863	7	91	102	1917
Humanmedizin/Gesundheits- wissenschaften zusammen	13722	250514	7799	150337	2551	22172	316	4717	3056	73288

**Noch: 5. Gesamtfläche 2005 nach Fächergruppen, Lehr- und Forschungsbereichen
der organisatorischen Zuordnung, Flächenarten und Hochschulen**

Fächergruppe Lehr- und Forschungsbereich	Insgesamt		Davon							
			Hauptnutz- fläche		Nebennutz- fläche		Funktions- fläche		Verkehrs- fläche	
	Räume	m²	Räume	m²	Räume	m²	Räume	m²	Räume	m²
noch: Hochschulen insgesamt										
Agrar-, Forst- und Ernährungswissenschaften										
Agrar-, Forst- und Ernährungswiss. allgemein	58	1590	56	1550	2	40	-	-	-	-
Landespflege, Umweltgestaltung	43	1247	43	1247	-	-	-	-	-	-
Agrarwissenschaften, Lebensmittel- und Getränketechnologie	631	16343	491	13416	68	1210	12	163	60	1554
Agrar-, Forst- u. Ernährungswissensch. zusammen	732	19180	590	16213	70	1250	12	163	60	1554
Ingenieurwissenschaften										
Ingenieurwissenschaften allgemein	3	170	-	-	3	170	-	-	-	-
Maschinenbau/Verfahrenstechnik	737	28640	561	22683	89	1985	15	389	72	3583
Elektrotechnik	620	22378	490	18060	76	1483	8	189	46	2646
Verkehrstechnik, Nautik	143	4372	127	4176	13	88	1	20	2	88
Architektur	53	2580	49	2475	4	105	-	-	-	-
Bauingenieurwesen	340	11037	301	10337	23	430	4	27	12	243
Vermessungswesen	57	2341	56	2335	1	6	-	-	-	-
Ingenieurwissenschaften zusammen	1953	71518	1584	60066	209	4267	28	625	132	6560
Kunst, Kunstwissenschaft										
Kunst, Kunstwissenschaft allgemein	199	3729	100	2408	46	669	3	89	50	563
Gestaltung	92	3309	80	3150	12	159	-	-	-	-
Darstellende Kunst, Film und Fernsehen, Theaterwissenschaft	21	709	19	647	2	62	-	-	-	-
Musik, Musikwissenschaft	188	5139	137	4308	23	300	-	-	28	531
Kunst, Kunstwissenschaft zusammen	500	12886	336	10513	83	1190	3	89	78	1094
Zentrale Einrichtungen (ohne klinikspezifische Einrichtungen)										
Hochschule insgesamt	1926	48771	549	13903	580	12269	54	969	743	21630
Zentr. Hochschulverwaltung	3601	89922	1504	37173	828	13875	469	10921	800	27953
Zentral verwaltete Hörsäle und Lehrräume	67	5121	67	5121	-	-	-	-	-	-
Zentralbibliothek	805	42632	411	30588	126	2505	34	502	234	9037
Hochschulrechenzentrum	164	4122	95	2801	10	128	44	827	15	366
Zentrale wissenschaftliche Einrichtungen	252	5182	137	4017	68	608	3	110	44	447
Zentrale Betriebs- und Versorgungseinrichtungen	104	2802	57	1800	9	122	34	850	4	30
Soziale Einrichtungen	494	6364	229	3697	137	934	4	60	124	1673
Übrige Ausbildungseinrichtungen	45	786	22	509	9	83	-	-	14	194
Mit der Hochschule verbundene sowie hochschul-fremde Einrichtungen	797	20754	473	14019	170	2319	27	582	127	3834
Zentrale Einrichtungen (ohne klinikspezifische Einrichtungen) zusammen	8255	226456	3544	113628	1937	32843	669	14821	2105	65164

Noch: 5. Gesamtfläche 2005 nach Fächergruppen, Lehr- und Forschungsbereichen
der organisatorischen Zuordnung, Flächenarten und Hochschulen

Fächergruppe Lehr- und Forschungsbereich	Insgesamt		Davon							
			Hauptnutz- fläche		Nebennutz- fläche		Funktions- fläche		Verkehrs- fläche	
	Räume	m²	Räume	m²	Räume	m²	Räume	m²	Räume	m²
noch: Hochschulen insgesamt										
Zentrale Einrichtungen der Hochschulkliniken (nur Humanmedizin)										
Kliniken insgesamt, Zentrale Dienste	1211	26055	568	12969	134	1942	358	8787	151	2357
Soziale Einrichtungen der Kliniken	853	8361	473	5280	187	1877	3	22	190	1182
Übrige Ausbildungsein- richtungen der Kliniken	270	6295	190	4481	35	419	1	13	44	1382
Mit den Kliniken ver- bundene sowie klinik- fremde Einrichtungen	1554	42161	580	14021	335	4700	244	6259	395	17181
Zentrale Einrichtungen der Hochschulkliniken (nur Humanmedizin) zusammen	3888	82872	1811	36751	691	8938	606	15081	780	22102
Insgesamt	34720	797921	19272	480471	6443	84966	1722	36744	7283	195740