



Akademische, staatliche und kirchliche Abschlussprüfungen in Mecklenburg-Vorpommern

2008

Bestell-Nr.: B333 2008 00

Herausgabe: 23. November 2009

Printausgabe: EUR 6,00

Herausgeber: Statistisches Amt Mecklenburg-Vorpommern, Lübecker Straße 287, 19059 Schwerin,
Telefon: 0385 4801-0, Telefax: 0385 4801-4123, Internet: <http://www.statistik-mv.de>, E-Mail: statistik.post@statistik-mv.de

Zuständige Dezernentin: Gabriele Kleinpeter, Telefon: 0385 4801-4718

© Statistisches Amt Mecklenburg-Vorpommern, Schwerin, 2009
Auszugsweise Vervielfältigung und Verbreitung mit Quellenangabe gestattet.

Zeichenerklärungen und Abkürzungen

-	nichts vorhanden
0	weniger als die Hälfte von 1 in der letzten besetzten Stelle, jedoch mehr als nichts
.	Zahlenwert unbekannt oder geheim zu halten
...	Zahl lag bei Redaktionsschluss noch nicht vor
x	Aussage nicht sinnvoll oder Fragestellung nicht zutreffend
/	keine Angabe, da Zahlenwert nicht ausreichend genau oder nicht repräsentativ
()	Zahl hat eingeschränkte Aussagefähigkeit
p	vorläufige Zahl
s	geschätzte Zahl
r	berichtigte Zahl

Inhaltsverzeichnis

	Seite
Vorbemerkungen	3
Erläuterungen	3
 Tabellen und Grafiken	
1. Bestandene Prüfungen 1992, 2003 bis 2008 nach Prüfungsgruppen.....	4
2. Bestandene Prüfungen 1992, 2003 bis 2008 nach Prüfungsgruppen und Hochschulen	6
Grafiken:	
Bestandene Prüfungen nach Jahren und Prüfungsgruppen	9
Bestandene Prüfungen 2008 nach Fächergruppen und Geschlecht	9
Bestandene Prüfungen 2008 nach Fächergruppen und Gesamtnote.....	9
3. Bestandene Prüfungen 1992, 2003 bis 2008	10
4. Abgelegte, bestandene und endgültig nicht bestandene Prüfungen 2008 nach Fächergruppen, Studienbereichen, Prüfungsgruppen und Hochschulen	12
5. Von Absolventen bestandene Prüfungen 2008 nach Fachsemestern, Fächer- und Prüfungsgruppen sowie Hochschulen.....	38
6. Abgelegte, bestandene und endgültig nicht bestandene Prüfungen 2008 nach der Note der Abschlussprüfung sowie nach Fächer- und Prüfungsgruppen.....	48
7. Bestandene Prüfungen 2008 nach Fächergruppen, Studienfächern und Prüfungsgruppen.....	53
8. Bestandene Prüfungen 2008 in den zehn Studienfächern mit den meisten bestandenen Prüfungen	61
9. Bestandene Prüfungen 2008 mit Angaben zum Studienverlauf nach Prüfungs- und Fächergruppen sowie Studienbereichen.....	62
10. Von ausländischen Absolventen bestandene Prüfungen 2008 nach Fächergruppen und Herkunftsländern der Absolventen.....	81

Vorbemerkungen

Die vorliegende Veröffentlichung enthält die Ergebnisse der Prüfungsstatistik für das Prüfungsjahr 2008 (Wintersemester 2007/08 und Sommersemester 2008), bei Eckkennziffern (Tabellen 1 bis 3) außerdem die Vergleichsangaben von 1992 und 2003 bis 2008.

Rechtsgrundlage der Erhebung ist das Gesetz über die Statistik für das Hochschulwesen (Hochschulstatistikgesetz - HStatG) vom 2. November 1990 (BGBl. I S. 2 414), das zuletzt durch Artikel 69 des Gesetzes vom 29. Oktober 2001 (BGBl. I S. 2 875) geändert worden ist, in Verbindung mit dem Gesetz über die Statistik für Bundeszwecke (Bundesstatistikgesetz - BStatG) vom 22. Januar 1987 (BGBl. I S. 462, 565), das zuletzt durch Artikel 3 des Gesetzes vom 7. September 2007 (BGBl. I S. 2 246) geändert worden ist.

Die Tabellen enthalten Ergebnisse nach Hochschulen, Hochschularten und Landessummen, untergliedert nach Fächer- und Prüfungsgruppen, deutschen und ausländischen Prüfungsteilnehmern.

Erläuterungen

Abschlussprüfungen

Die Prüfungen werden erfasst, sofern sie ein Hochschulstudium beenden; d. h. ohne Vor- und Zwischenprüfungen, wohl aber Abschlüsse von Aufbau-, Ergänzungs-, Zusatz- und Zweitstudiengängen, wenn sie zu einer Prüfung führen. Entsprechend werden Prüfungen bei staatlichen und kirchlichen Prüfungsämtern erfragt, sofern sie ein Hochschulstudium abschließen, nicht dagegen z. B. die zweite Staatsprüfung am Ende der Referendarausbildung.

Alle abgelegten (bestandenen und endgültig nicht bestandenen) Abschlussprüfungen einschließlich der Promotionen werden in der Prüfungsstatistik erhoben.

Absolventen von wissenschaftlichen Studiengängen legen überwiegend noch Diplom (U)- oder Staatsprüfungen (einschl. Lehramtsprüfungen) ab. Das Studium an Fachhochschulen sowie in Fachhochschulstudiengängen an Universitäten und Gesamthochschulen führt zum Fachhochschulabschluss und endet vorwiegend noch mit dem Erreichen des Diploms (FH). Neue international anerkannte Studienabschlüsse ab dem Wintersemester 1999/2000 sind der Bachelor und der Master, die immer mehr an Bedeutung gewinnen und sowohl an Universitäten als auch an Kunst- oder Fachhochschulen erworben werden können. Promotionen setzen i. d. R. eine andere erste Abschlussprüfung voraus, können aber auch der erste Studienabschluss sein.

Studienfach

Ein Studienfach ist die in Prüfungsordnungen festgelegte Bezeichnung für eine wissenschaftliche oder künstlerische Disziplin, in der ein Studienabschluss möglich ist.

Studienbereich

Ein Studienbereich ist eine Gruppe aufeinander bezogener oder verwandter Studienfächer, in denen aufgrund geltender Prüfungsordnungen ein durch Prüfungen abgeschlossenes Studium möglich ist.

Fächergruppe

Eine Fächergruppe ist eine Zusammenfassung benachbarter Studienbereiche zur höchsten Aggregationsstufe.

Fachsemester

Fachsemester sind im Studiengang verbrachte Semester (einschließlich des Berichtssemesters). Soweit von der Hochschule bereits anerkannt, zählen auch angerechnete Fachsemester aus anderen Studien- oder Ausbildungsgängen im In- und Ausland mit.

Hochschulsemester

Hochschulsemester sind die in der gesamten Studienzzeit an deutschen Hochschulen absolvierten Semester, auch das laufende Berichtssemester sowie Urlaubs- und Praxissemester. Besteht bei Auslandssemestern die Einschreibung an der deutschen Hochschule fort, zählen auch diese Semester zu den Hochschulsemestern.

1. Bestandene Prüfungen 1992, 2003 bis 2008 nach Prüfungsgruppen

Prüfungsjahr	Bestandene Prüfungen insgesamt	Davon							
		Universitärer Abschluss			Promotionen	Lehramtsprüfungen ²⁾	Fachhochschulabschluss		
		davon					davon		
		Diplom (U) und entsprechende Abschlussprüfungen ¹⁾	Bachelor	Master			Diplom (FH) und sonstiger FH-Abschluss	Bachelor	Master
Deutsche und Ausländer									
Insgesamt									
1992	1 642	1 000	-	-	117	525	-	-	-
2003	3 328	1 380	27	-	382	159	1 294	73	13
2004	3 727	1 659	105	37	349	224	1 206	111	36
2005	4 220	1 754	181	104	395	262	1 270	183	71
2006	4 418	1 675	304	97	379	257	1 263	309	134
2007	4 544	1 665	411	145	408	300	1 089	376	150
2008	5 094	1 702	461	211	419	395	1 135	568	203
Männlich									
1992	813	603	-	-	74	136	-	-	-
2003	1 577	594	2	-	230	42	671	32	6
2004	1 674	710	39	13	189	52	612	38	21
2005	1 984	754	71	51	236	65	679	95	33
2006	2 111	775	89	42	212	65	718	147	63
2007	2 135	759	146	72	203	70	605	190	90
2008	2 391	743	179	75	227	86	660	302	119
Weiblich									
1992	829	397	-	-	43	389	-	-	-
2003	1 751	786	25	-	152	117	623	41	7
2004	2 053	949	66	24	160	172	594	73	15
2005	2 236	1 000	110	53	159	197	591	88	38
2006	2 307	900	215	55	167	192	545	162	71
2007	2 409	906	265	73	205	230	484	186	60
2008	2 703	959	282	136	192	309	475	266	84
Deutsche									
Insgesamt									
1992	-	-	-
2003	3 229	1 327	27	-	350	159	1 283	73	10
2004	3 588	1 584	103	31	322	222	1 197	109	20
2005	4 028	1 691	176	85	340	260	1 249	174	53
2006	4 204	1 604	299	78	335	257	1 241	287	103
2007	4 309	1 602	401	116	353	299	1 068	347	123
2008	4 779	1 614	449	171	348	394	1 112	541	150
Männlich									
1992	-	-	-
2003	1 523	565	2	-	213	42	665	32	4
2004	1 600	675	38	11	166	52	608	38	12
2005	1 900	737	70	41	200	65	671	92	24
2006	2 007	748	88	32	183	65	708	135	48
2007	2 022	728	140	53	172	70	600	182	77
2008	2 227	701	174	57	184	85	646	287	93

1) einschließlich der Prüfungsgruppen „Künstlerischer Abschluss“ und „Sonstiger Abschluss“

2) keine Lehramtsprüfungen als Bachelor oder Master

Noch: 1. Bestandene Prüfungen 1992, 2003 bis 2008 nach Prüfungsgruppen

Prüfungs- jahr	Bestandene Prüfungen insgesamt	Davon							
		Universitärer Abschluss			Promotio- nen	Lehramts- prüfungen ²⁾	Fachhochschulabschluss		
		davon					davon		
		Diplom (U) und ent- sprechende Abschluss- prüfungen ¹⁾	Bachelor	Master			Diplom (FH) und sonsti- ger FH-Ab- schluss	Bachelor	Master
Weiblich									
1992	-	-	-
2003	1 706	762	25	-	137	117	618	41	6
2004	1 988	909	65	20	156	170	589	71	8
2005	2 128	954	106	44	140	195	578	82	29
2006	2 197	856	211	46	152	192	533	152	55
2007	2 287	874	261	63	181	229	468	165	46
2008	2 552	913	275	114	164	309	466	254	57
Ausländer insgesamt									
1992	-	-	-
2003	99	53	-	-	32	-	11	-	3
2004	139	75	2	6	27	2	9	2	16
2005	192	63	5	19	55	2	21	9	18
2006	214	71	5	19	44	-	22	22	31
2007	235	63	10	29	55	1	21	29	27
2008	315	88	12	40	71	1	23	27	53
Männlich									
1992	-	-	-
2003	54	29	-	-	17	-	6	-	2
2004	74	35	1	2	23	-	4	-	9
2005	84	17	1	10	36	-	8	3	9
2006	104	27	1	10	29	-	10	12	15
2007	113	31	6	19	31	-	5	8	13
2008	164	42	5	18	43	1	14	15	26
Weiblich									
1992	-	-	-
2003	45	24	-	-	15	-	5	-	1
2004	65	40	1	4	4	2	5	2	7
2005	108	46	4	9	19	2	13	6	9
2006	110	44	4	9	15	-	12	10	16
2007	122	32	4	10	24	1	16	21	14
2008	151	46	7	22	28	-	9	12	27

1) einschließlich der Prüfungsgruppen „Künstlerischer Abschluss“ und „Sonstiger Abschluss“

2) keine Lehramtsprüfungen als Bachelor oder Master

2. Bestandene Prüfungen 1992, 2003 bis 2008 nach Prüfungsgruppen und Hochschulen

Hochschule	Jahr	Geschl.	Bestandene Prüfungen insgesamt	Davon								
				Universitärer Abschluss			Promotionen	Lehr- amtsprü- fungen ²⁾	Fachhochschulabschluss			
				davon					Diplom (FH) und sonstiger FH-Abschluss	Bachelor	Master	
				Diplom (U) und entsprechende Abschlussprüfungen	Bachelor	Master						
Universitäten												
Greifswald.....	1992	z	488	244	-	-	92	152	-	-	-	
		w	292	125	-	-	36	131	-	-	-	
	2003	z	740	512	27	-	160	41	-	-	-	
		w	447	322	25	-	72	28	-	-	-	
	2004	z	961	690	50	4	160	57	-	-	-	
		w	592	442	37	3	71	39	-	-	-	
	2005	z	991	689	73	6	158	65	-	-	-	
		w	617	448	44	2	76	47	-	-	-	
	2006	z	1 055	675	122	12	164	85	-	-	-	
		w	665	424	91	11	81	58	-	-	-	
	2007	z	1 172	731	149	12	191	89	-	-	-	
		w	764	469	110	9	107	69	-	-	-	
	2008	z	1 248	736	180	19	181	132	-	-	-	
		w	790	472	122	15	87	94	-	-	-	
	Rostock	1992	z	1 130	734	-	-	23	373	-	-	-
			w	533	268	-	-	7	258	-	-	-
		2003	z	1 137	804	-	-	222	111	-	-	-
			w	593	428	-	-	80	85	-	-	-
2004		z	1 324	889	55	33	189	158	-	-	-	
		w	720	456	29	21	89	125	-	-	-	
2005		z	1 626	999	108	98	237	184	-	-	-	
		w	852	509	66	51	83	143	-	-	-	
2006		z	1 591	939	182	85	214	171	-	-	-	
		w	826	439	124	44	86	133	-	-	-	
2007		z	1 687	874	262	133	217	201	-	-	-	
		w	874	404	155	64	98	153	-	-	-	
2008		z	1 854	897	281	192	238	246	-	-	-	
		w	1 031	446	160	121	105	199	-	-	-	
Universitäten zusammen		1992	z	1 618	978	-	-	115	525	-	-	-
			w	825	393	-	-	43	389	-	-	-
		2003	z	1 877	1 316	27	-	382	152	-	-	-
			w	1 040	750	25	-	152	113	-	-	-
	2004	z	2 285	1 579	105	37	349	215	-	-	-	
		w	1 312	898	66	24	160	164	-	-	-	
	2005	z	2 617	1 688	181	104	395	249	-	-	-	
		w	1 469	957	110	53	159	190	-	-	-	
	2006	z	2 646	1 614	304	97	378	253	-	-	-	
		w	1 491	863	215	55	167	191	-	-	-	
	2007	z	2 859	1 605	411	145	408	290	-	-	-	
		w	1 638	873	265	73	205	222	-	-	-	
	2008	z	3 102	1 633	461	211	419	378	-	-	-	
		w	1 821	918	282	136	192	293	-	-	-	
	Kunsthochschule											
	Hochschule für Musik und Theater Rostock...	1992	z	-	-	-	-	-	-	-	-	-
			w	-	-	-	-	-	-	-	-	-
		2003	z	71	64	-	-	-	7	-	-	-
w			40	36	-	-	-	4	-	-	-	
2004		z	89	80	-	-	-	9	-	-	-	
		w	59	51	-	-	-	8	-	-	-	
2005		z	79	66	-	-	-	13	-	-	-	
		w	50	43	-	-	-	7	-	-	-	
2006		z	66	61	-	-	1	4	-	-	-	
		w	38	37	-	-	-	1	-	-	-	
2007		z	70	60	-	-	-	10	-	-	-	
		w	41	33	-	-	-	8	-	-	-	
2008		z	86	69	-	-	-	17	-	-	-	
		w	57	41	-	-	-	16	-	-	-	

- 1) einschließlich der Prüfungsgruppen „Künstlerischer Abschluss“ und „Sonstiger Abschluss“
2) keine Lehramtsprüfungen als Bachelor oder Master

Noch: 2. Bestandene Prüfungen 1992, 2003 bis 2008 nach Prüfungsgruppen und Hochschulen

Hochschule	Jahr	Geschl.	Bestandene Prüfungen insgesamt	Davon							
				Universitärer Abschluss			Promotionen	Lehr- amtsprü- fungen ²⁾	Fachhochschulabschluss		
				davon					davon		
				Diplom (U) und entsprechende Abschlussprüfungen ¹⁾	Bachelor	Master			Diplom (FH) und sonstiger FH-Abschluss	Bachelor	Master
Fachhochschulen											
Neubrandenburg, University of Applied Sciences..	1992	z	-	-	-	-	-	-	-	-	-
		w	-	-	-	-	-	-	-	-	-
	2003	z	330	-	-	-	-	-	308	19	3
		w	212	-	-	-	-	-	196	14	2
	2004	z	335	-	-	-	-	-	289	46	-
		w	210	-	-	-	-	-	180	30	-
	2005	z	340	-	-	-	-	-	297	40	3
		w	199	-	-	-	-	-	169	28	2
	2006	z	403	-	-	-	-	-	310	68	25
		w	249	-	-	-	-	-	177	52	20
	2007	z	296	-	-	-	-	-	191	84	21
		w	167	-	-	-	-	-	99	51	17
	2008	z	385	-	-	-	-	-	277	88	20
		w	230	-	-	-	-	-	159	54	17
Stralsund, University of Applied Sciences..	1992	z	-	-	-	-	-	-	-	-	-
		w	-	-	-	-	-	-	-	-	-
	2003	z	282	-	-	-	-	-	281	1	-
		w	130	-	-	-	-	-	130	-	-
	2004	z	388	-	-	-	-	-	344	34	10
		w	183	-	-	-	-	-	152	28	3
	2005	z	466	-	-	-	-	-	372	90	4
		w	188	-	-	-	-	-	145	41	2
	2006	z	456	-	-	-	-	-	289	147	20
		w	171	-	-	-	-	-	107	60	4
	2007	z	465	-	-	-	-	-	241	173	51
		w	182	-	-	-	-	-	104	68	10
	2008	z	446	-	-	-	-	-	216	181	49
		w	150	-	-	-	-	-	62	80	8
Wismar, University of Technology, Business and Design.....	1992	z	24	22	-	-	2	-	-	-	-
		w	4	4	-	-	-	-	-	-	-
	2003	z	633	-	-	-	-	-	570	53	10
		w	264	-	-	-	-	-	232	27	5
	2004	z	532	-	-	-	-	-	475	31	26
		w	242	-	-	-	-	-	215	15	12
	2005	z	580	-	-	-	-	-	486	30	64
		w	253	-	-	-	-	-	205	14	34
	2006	z	752	-	-	-	-	-	575	88	89
		w	310	-	-	-	-	-	216	47	47
	2007	z	762	-	-	-	-	-	565	119	78
		w	327	-	-	-	-	-	227	67	33
	2008	z	985	-	-	-	-	-	552	299	134
		w	390	-	-	-	-	-	199	132	59
Baltic College Güstrow, University of Applied Sciences	2005	z	23	-	-	-	-	-	-	23	-
		w	5	-	-	-	-	-	-	5	-
	2006	z	6	-	-	-	-	-	-	6	-
		w	3	-	-	-	-	-	-	3	-
	2007	z	-	-	-	-	-	-	-	-	-
		w	-	-	-	-	-	-	-	-	-
	2008	z	-	-	-	-	-	-	-	-	-
		w	-	-	-	-	-	-	-	-	-

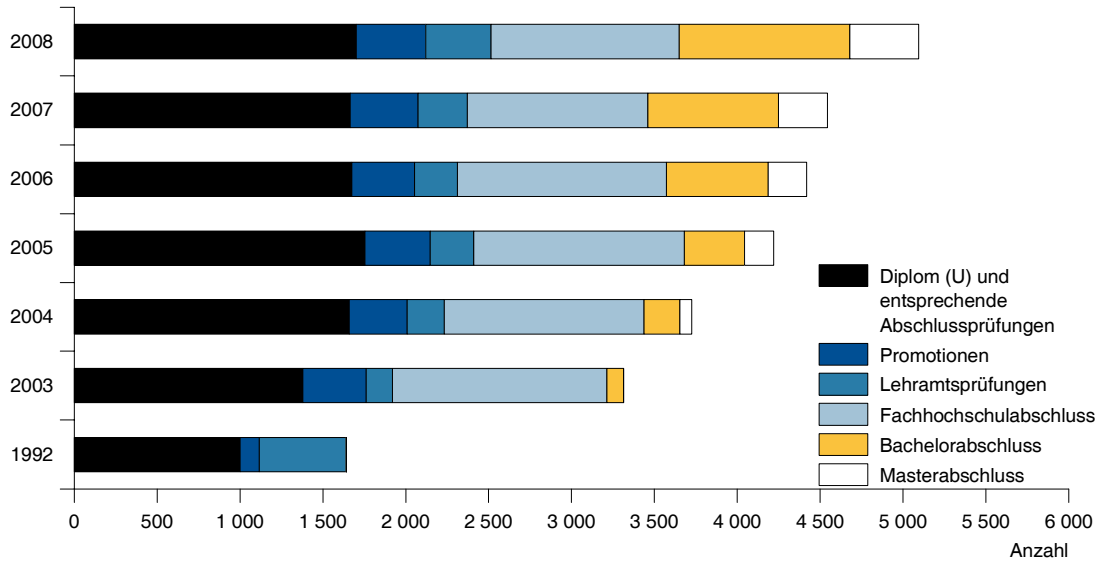
1) einschließlich der Prüfungsgruppen „Künstlerischer Abschluss“ und „Sonstiger Abschluss“
 2) keine Lehramtsprüfungen als Bachelor oder Master

Noch: 2. Bestandene Prüfungen 1992, 2003 bis 2008 nach Prüfungsgruppen und Hochschulen

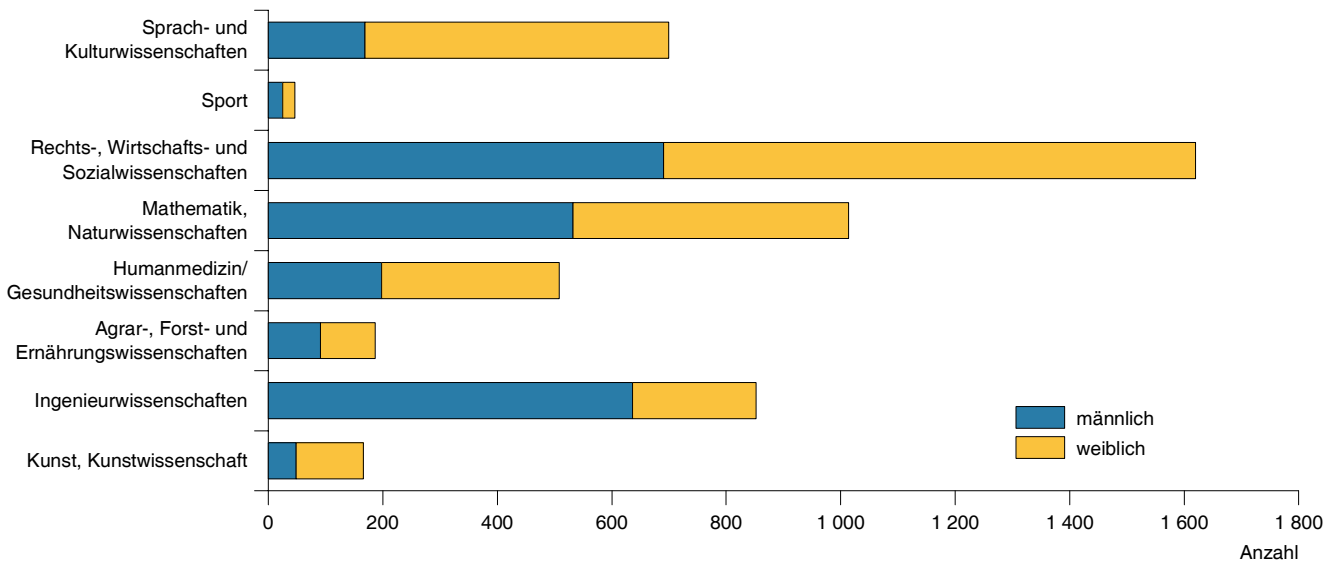
Hochschule	Jahr	Geschl.	Bestandene Prüfungen insgesamt	Davon							
				Universitärer Abschluss			Promotionen	Lehr- amtsprü- fungen ²⁾	Fachhochschulabschluss		
				davon					davon		
				Diplom (U) und entsprechende Abschlussprüfungen	Bachelor	Master			Diplom (FH) und sonstiger FH-Abschluss	Bachelor	Master
Noch: Fachhochschulen											
Fachhochschulen zusammen	1992	z	24	22	-	-	2	-	-	-	
	w	4	4	-	-	-	-	-	-	-	
2003	z	1 245	-	-	-	-	-	1 159	73	13	
	w	606	-	-	-	-	-	558	41	7	
2004	z	1 255	-	-	-	-	-	1 108	111	36	
	w	635	-	-	-	-	-	547	73	15	
2005	z	1 409	-	-	-	-	-	1 155	183	71	
	w	645	-	-	-	-	-	519	88	38	
2006	z	1 617	-	-	-	-	-	1 174	309	134	
	w	733	-	-	-	-	-	500	162	71	
2007	z	1 523	-	-	-	-	-	997	376	150	
	w	676	-	-	-	-	-	430	186	60	
2008	z	1 816	-	-	-	-	-	1 045	568	203	
	w	770	-	-	-	-	-	420	266	84	
Verwaltungsfachhochschule											
Güstrow, Fachhochschule für öffentliche Verwaltung, Polizei und Rechtspflege	1992	z	-	-	-	-	-	-	-	-	
	w	-	-	-	-	-	-	-	-	-	
2003	z	135	-	-	-	-	-	135	-	-	
	w	65	-	-	-	-	-	65	-	-	
2004	z	98	-	-	-	-	-	98	-	-	
	w	47	-	-	-	-	-	47	-	-	
2005	z	115	-	-	-	-	-	115	-	-	
	w	72	-	-	-	-	-	72	-	-	
2006	z	89	-	-	-	-	-	89	-	-	
	w	45	-	-	-	-	-	45	-	-	
2007	z	92	-	-	-	-	-	92	-	-	
	w	54	-	-	-	-	-	54	-	-	
2008	z	90	-	-	-	-	-	90	-	-	
	w	55	-	-	-	-	-	55	-	-	
Hochschulen											
Insgesamt.....	1992	z	1 642	1 000	-	-	117	525	-	-	-
	w	829	397	-	-	43	389	-	-	-	
2003	z	3 328	1 380	27	-	382	159	1 294	73	13	
	w	1 751	786	25	-	152	117	623	41	7	
2004	z	3 727	1 659	105	37	349	224	1 206	111	36	
	w	2 053	949	66	24	160	172	594	73	15	
2005	z	4 220	1 754	181	104	395	262	1 270	183	71	
	w	2 236	1 000	110	53	159	197	591	88	38	
2006	z	4 418	1 675	304	97	379	257	1 263	309	134	
	w	2 307	900	215	55	167	192	545	162	71	
2007	z	4 544	1 665	411	145	408	300	1 089	376	150	
	w	2 409	906	265	73	205	230	484	186	60	
2008	z	5 094	1 702	461	211	419	395	1 135	568	203	
	w	2 703	959	282	136	192	309	475	266	84	
davon											
Wintersemester 2007/08 .	z	2 395	897	166	87	214	177	568	193	93	
	w	1 250	517	96	53	105	144	227	68	40	
Sommersemester 2008 ...	z	2 699	805	295	124	205	218	567	375	110	
	w	1 453	442	186	83	87	165	248	198	44	

1) einschließlich der Prüfungsgruppen „Künstlerischer Abschluss“ und „Sonstiger Abschluss“
 2) keine Lehramtsprüfungen als Bachelor oder Master

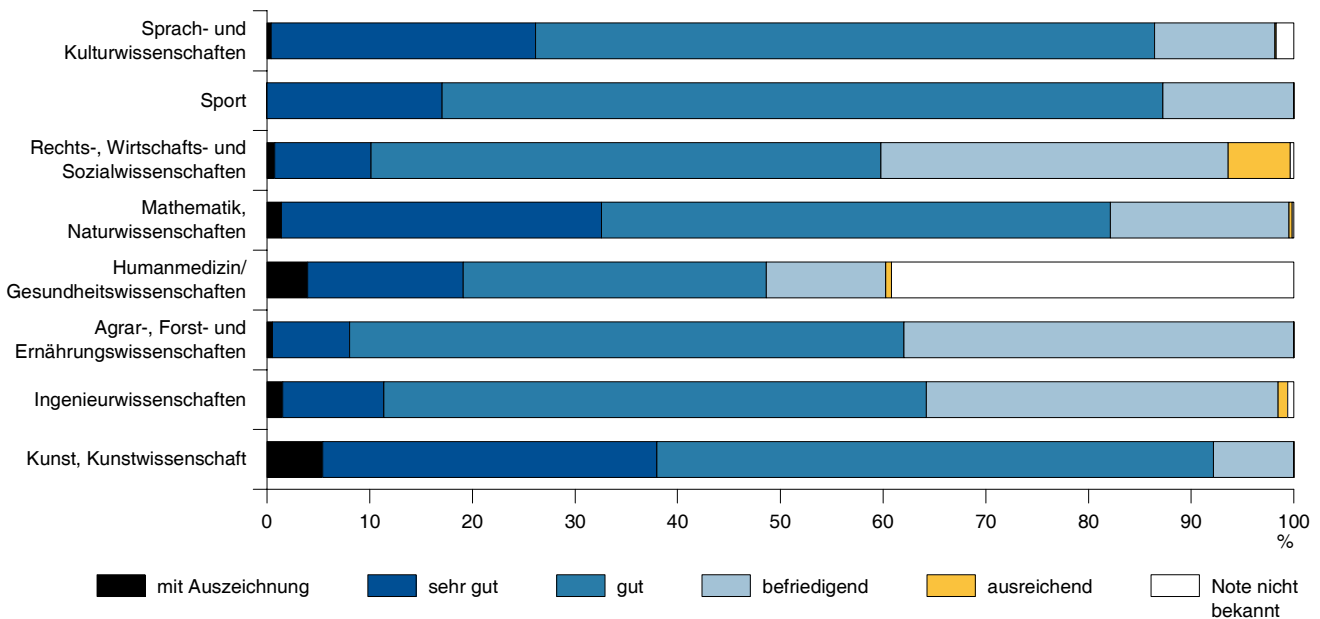
Bestandene Prüfungen nach Jahren und Prüfungsgruppen



Bestandene Prüfungen 2008 nach Fächergruppen und Geschlecht



Bestandene Prüfungen 2008 nach Fächergruppen und Gesamtnote



3. Bestandene Prüfungen 1992, 2003 bis 2008

Lfd. Nr.	Fächergruppe	Jahr	Bestandene Prüfungen insgesamt			Da								
						Universitärer Abschluss								
						davon								
						Diplom (U) und entsprechende Abschlussprüfungen ¹⁾			Bachelor			Master		
i	m	w	z	m	w	z	m	w	z	m	w			
1	Sprach- und Kulturwissenschaften	1992	227	34	193	17	5	12	-	-	-	-	-	-
2		2003	395	98	297	247	62	185	20	-	20	-	-	-
3		2004	461	111	350	242	60	182	36	9	27	12	2	10
4		2005	595	147	448	259	57	202	77	18	59	48	19	29
5		2006	617	132	485	258	54	204	157	31	126	40	14	26
6		2007	682	176	506	222	58	164	188	40	148	61	20	41
7		2008	700	169	531	165	36	129	196	52	144	85	21	64
8	Sport	1992	42	19	23	-	-	-	-	-	-	-	-	-
9		2003	14	7	7	6	3	3	1	-	1	-	-	-
10		2004	44	14	30	27	9	18	5	1	4	-	-	-
11		2005	47	13	34	34	12	22	6	1	5	-	-	-
12		2006	59	29	30	31	17	14	23	11	12	-	-	-
13		2007	36	7	29	15	2	13	12	4	8	1	-	1
14		2008	47	25	22	30	20	10	7	5	2	6	-	6
15	Rechts-, Wirtschafts- und Sozialwissenschaften	1992	45	16	29	43	14	29	-	-	-	-	-	-
16		2003	1 161	466	695	394	174	220	4	1	3	-	-	-
17		2004	1 208	466	742	416	188	228	19	7	12	23	10	13
18		2005	1 289	533	756	443	194	249	48	22	26	44	22	22
19		2006	1 327	577	750	440	225	215	66	20	46	33	12	21
20		2007	1 372	583	789	421	204	217	122	57	65	25	10	15
21		2008	1 620	691	929	469	230	239	124	55	69	59	17	42
22	Mathematik, Naturwissenschaften	1992	502	205	297	192	88	104	-	-	-	-	-	-
23		2003	519	269	250	299	129	170	-	-	-	-	-	-
24		2004	668	352	316	384	158	226	14	7	7	2	1	1
25		2005	948	538	410	514	235	279	23	18	5	7	5	2
26		2006	931	542	389	469	240	229	21	18	3	7	2	5
27		2007	945	502	443	522	239	283	13	10	3	7	6	1
28		2008	1 014	532	482	510	207	303	56	40	16	13	8	5
29	Humanmedizin/ Gesundheitswissenschaften	1992	333	173	160	283	140	143	-	-	-	-	-	-
30		2003	322	161	161	155	75	80	-	-	-	-	-	-
31		2004	426	198	228	266	128	138	-	-	-	-	-	-
32		2005	416	180	236	211	91	120	-	-	-	-	-	-
33		2006	456	161	295	223	86	137	-	-	-	-	-	-
34		2007	516	198	318	271	110	161	-	-	-	-	-	-
35		2008	508	198	310	306	118	188	-	-	-	-	-	-
36	Agrar-, Forst- und Ernährungswissenschaften	1992	150	84	66	150	84	66	-	-	-	-	-	-
37		2003	130	51	79	42	16	26	-	-	-	-	-	-
38		2004	173	79	94	35	11	24	29	15	14	-	-	-
39		2005	176	76	100	20	6	14	26	11	15	-	-	-
40		2006	164	86	78	7	3	4	29	9	20	11	8	3
41		2007	180	98	82	7	2	5	40	19	21	25	12	13
42		2008	187	91	96	1	-	1	30	11	19	20	7	13
43	Ingenieurwissenschaften	1992	290	267	23	284	261	23	-	-	-	-	-	-
44		2003	668	473	195	167	105	62	-	-	-	-	-	-
45		2004	589	405	184	195	125	70	-	-	-	-	-	-
46		2005	631	458	173	192	135	57	-	-	-	5	5	-
47		2006	716	536	180	166	121	45	-	-	-	6	6	-
48		2007	664	526	138	135	111	24	25	16	9	24	23	1
49		2008	852	636	216	140	103	37	35	16	19	27	22	5
50	Kunst, Kunstwissenschaften	1992	53	15	38	31	11	20	-	-	-	-	-	-
51		2003	119	52	67	70	30	40	2	1	1	-	-	-
52		2004	158	49	109	94	31	63	2	-	2	-	-	-
53		2005	118	39	79	81	24	57	1	1	-	-	-	-
54		2006	148	48	100	81	29	52	8	-	8	-	-	-
55		2007	149	45	104	72	33	39	11	-	11	2	1	1
56		2008	166	49	117	81	29	52	13	-	13	1	-	1
57	Insgesamt	1992	1 642	813	829	1 000	603	397						
58		2003	3 328	1 577	1 751	1 380	594	786	27	2	25			
59		2004	3 727	1 674	2 053	1 659	710	949	105	39	66	37	13	24
60		2005	4 220	1 984	2 236	1 754	754	1 000	181	71	110	104	51	53
61		2006	4 418	2 111	2 307	1 675	775	900	304	89	215	97	42	55
62		2007	4 544	2 135	2 409	1 665	759	906	411	146	265	145	72	73
63		2008	5 094	2 391	2 703	1 702	743	959	461	179	282	211	75	136

1) einschließlich der Prüfungsgruppen „Künstlerischer Abschluss“ und „Sonstiger Abschluss“
2) keine Lehramtsprüfungen als Bachelor oder Master

nach Prüfungs- und Fächergruppen

von															Jahr	Lfd. Nr.
Promotionen			Lehramtsprüfungen ²⁾			Fachhochschulabschluss										
						davon										
						Diplom (FH) und sonstiger FH-Abschluss			Bachelor			Master				
z	m	w	z	m	w	z	m	w	z	m	w	z	m	w		
21	10	11	189	19	170	-	-	-	-	-	-	-	-	-	1992	1
27	13	14	101	23	78	-	-	-	-	-	-	-	-	-	2003	2
27	18	9	144	22	122	-	-	-	-	-	-	-	-	-	2004	3
42	18	24	169	35	134	-	-	-	-	-	-	-	-	-	2005	4
19	9	10	143	24	119	-	-	-	-	-	-	-	-	-	2006	5
27	14	13	184	44	140	-	-	-	-	-	-	-	-	-	2007	6
23	12	11	231	48	183	-	-	-	-	-	-	-	-	-	2008	7
3	1	2	39	18	21	-	-	-	-	-	-	-	-	-	1992	8
2	2	-	5	2	3	-	-	-	-	-	-	-	-	-	2003	9
1	-	1	11	4	7	-	-	-	-	-	-	-	-	-	2004	10
1	-	1	6	-	6	-	-	-	-	-	-	-	-	-	2005	11
-	-	-	5	1	4	-	-	-	-	-	-	-	-	-	2006	12
1	-	1	7	1	6	-	-	-	-	-	-	-	-	-	2007	13
-	-	-	4	-	4	-	-	-	-	-	-	-	-	-	2008	14
-	-	-	2	1	1	-	-	-	-	-	-	-	-	-	1992	15
52	40	12	1	-	1	691	246	445	19	5	14	-	-	-	2003	16
49	27	22	4	2	2	620	214	406	67	11	56	10	7	3	2004	17
65	47	18	9	4	5	613	220	393	63	22	41	4	2	2	2005	18
72	48	24	5	2	3	600	240	360	102	25	77	9	5	4	2006	19
55	32	23	4	2	2	591	237	354	131	29	102	23	12	11	2007	20
52	28	24	6	3	3	613	258	355	248	76	172	49	24	25	2008	21
33	20	13	277	97	180	-	-	-	-	-	-	-	-	-	1992	22
108	68	40	36	10	26	76	62	14	-	-	-	-	-	-	2003	23
95	60	35	33	16	17	139	109	30	1	1	-	-	-	-	2004	24
115	77	38	58	16	42	194	155	39	37	32	5	-	-	-	2005	25
126	72	54	77	27	50	148	116	32	74	59	15	9	8	1	2006	26
117	57	60	67	11	56	95	72	23	90	78	12	34	29	5	2007	27
144	87	57	105	28	77	75	66	9	78	66	12	33	30	3	2008	28
50	33	17	-	-	-	-	-	-	-	-	-	-	-	-	1992	29
167	86	81	-	-	-	-	-	-	-	-	-	-	-	-	2003	30
160	70	90	-	-	-	-	-	-	-	-	-	-	-	-	2004	31
147	73	74	-	-	-	31	10	21	24	5	19	3	1	2	2005	32
121	53	68	-	-	-	21	4	17	60	10	50	31	8	23	2006	33
167	71	96	-	-	-	1	1	-	56	12	44	21	4	17	2007	34
148	69	79	-	-	-	-	-	-	40	9	31	14	2	12	2008	35
-	-	-	-	-	-	-	-	-	-	-	-	-	-	-	1992	36
2	1	1	-	-	-	82	32	50	1	1	-	3	1	2	2003	37
-	-	-	-	-	-	97	43	54	12	10	2	-	-	-	2004	38
5	4	1	-	-	-	109	48	61	16	7	9	-	-	-	2005	39
8	3	5	-	-	-	101	57	44	8	6	2	-	-	-	2006	40
14	6	8	-	-	-	66	38	28	28	21	7	-	-	-	2007	41
9	5	4	-	-	-	85	44	41	36	23	13	6	1	5	2008	42
6	6	-	-	-	-	-	-	-	-	-	-	-	-	-	1992	43
21	17	4	5	2	3	412	318	94	53	26	27	10	5	5	2003	44
16	13	3	4	4	-	317	233	84	31	16	15	26	14	12	2004	45
19	16	3	6	4	2	302	239	63	43	29	14	64	30	34	2005	46
28	23	5	10	5	5	356	292	64	65	47	18	85	42	43	2006	47
27	23	4	11	8	3	299	250	49	71	50	21	72	45	27	2007	48
37	25	12	19	4	15	327	276	51	166	128	38	101	62	39	2008	49
2	2	-	20	2	18	-	-	-	-	-	-	-	-	-	1992	50
3	3	-	11	5	6	33	13	20	-	-	-	-	-	-	2003	51
1	1	-	28	4	24	33	13	20	-	-	-	-	-	-	2004	52
1	1	-	14	6	8	21	7	14	-	-	-	-	-	-	2005	53
5	4	1	17	6	11	37	9	28	-	-	-	-	-	-	2006	54
-	-	-	27	4	23	37	7	30	-	-	-	-	-	-	2007	55
6	1	5	30	3	27	35	16	19	-	-	-	-	-	-	2008	56
117	74	43	525	136	389	-	-	-	-	-	-	-	-	-	1992	57
382	230	152	159	42	117	1 294	671	623	73	32	41	13	6	7	2003	58
349	189	160	224	52	172	1 206	612	594	111	38	73	36	21	15	2004	59
395	236	159	262	65	197	1 270	679	591	183	95	88	71	33	38	2005	60
379	212	167	257	65	192	1 263	718	545	309	147	162	134	63	71	2006	61
408	203	205	300	70	230	1 089	605	484	376	190	186	150	90	60	2007	62
419	227	192	395	86	309	1 135	660	475	568	302	266	203	119	84	2008	63

4. Abgelegte, bestandene und endgültig nicht bestandene Prüfungen 2008 nach Fächergruppen, Studienbereichen, Prüfungsgruppen und Hochschulen

Fächergruppe Studienbereich	Prüfungsgruppe	Geschl.	Abgelegte Prüfungen insgesamt	Davon						
				bestanden			endgültig nicht bestanden			
				zusammen	Deutsche	Ausländer	zusammen	Deutsche	Ausländer	
				Universitäten Universität Greifswald						
Sprach- und Kulturwissenschaften										
Evangelische Theologie, - Religionslehre (STB)										
	Diplom (U) und entsprech. Abschlussprüfungen.....	m w i	- 3 3	- 3 3	- 3 3	- - -	- - -	- - -	- - -	
	Promotionen	m w i	2 - 2	2 - 2	2 - 2	- - -	- - -	- - -	- - -	
Studienbereich zusammen				m w i	2 3 5	2 3 5	2 3 5	- - -	- - -	- - -
Philosophie (STB)										
	Diplom (U) und entsprech. Abschlussprüfungen.....	m w i	3 1 4	3 1 4	3 1 4	- - -	- - -	- - -	- - -	
	Bachelor (U)	m w i	- 1 1	- - -	- - -	- - -	1 1 1	1 1 1	- - -	
	Promotionen	m w i	1 - 1	1 - 1	1 - 1	- - -	- - -	- - -	- - -	
	LA Realschulen/ Sekundarstufe I....	m w i	- 2 2	- 2 2	- 2 2	- - -	- - -	- - -	- - -	
	LA Gymnasien/ Sekundarst. II, allgem. Schulen ...	m w i	1 2 3	1 2 3	1 2 3	- - -	- - -	- - -	- - -	
Studienbereich zusammen				m w i	5 6 11	5 5 10	5 5 10	- 1 1	- 1 1	- - -
Geschichte (STB)										
	Diplom (U) und entsprech. Abschlussprüfungen.....	m w i	7 6 13	7 6 13	7 6 13	- - -	- - -	- - -	- - -	
	Bachelor (U)	m w i	9 4 13	6 4 10	6 4 10	- - -	3 - 3	3 - 3	- - -	
	Promotionen	m w i	2 - 2	2 - 2	2 - 2	- - -	- - -	- - -	- - -	
	LA Gymnasien/ Sekundarst. II, allgem. Schulen ...	m w i	9 6 15	8 6 14	8 6 14	- - -	1 - 1	1 - 1	- - -	
Studienbereich zusammen				m w i	27 16 43	23 16 39	23 16 39	- - 4	4 - 4	- - -
Bibliothekswiss., Dokumentation, Publizistik (STB)										
	Bachelor (U)	m w i	13 28 41	11 26 37	11 25 36	- 1 1	2 2 4	2 1 3	- 1 1	

Noch: 4. Abgelegte, bestandene und endgültig nicht bestandene Prüfungen 2008 nach Fächergruppen, Studienbereichen, Prüfungsgruppen und Hochschulen

Fächergruppe Studienbereich	Prüfungsgruppe	Geschl.	Abgelegte Prüfungen insgesamt	Davon					
				bestanden			endgültig nicht bestanden		
				zusammen	Deutsche	Ausländer	zusammen	Deutsche	Ausländer
				Noch: Universitäten Noch: Universität Greifswald					
Studienbereich zusammen		m	13	11	11	-	2	2	-
		w	28	26	25	1	2	1	1
		i	41	37	36	1	4	3	1
Altphilologie (klass. Philologie), Neugriechisch (STB)	Bachelor (U)	m	-	-	-	-	-	-	-
		w	1	1	1	-	-	-	-
		i	1	1	1	-	-	-	-
Studienbereich zusammen		m	-	-	-	-	-	-	-
		w	1	1	1	-	-	-	-
		i	1	1	1	-	-	-	-
Germanistik (Deutsch, germanische Sprachen ohne Anglistik) (STB)	Diplom (U) und entsprech. Abschlussprüfungen	m	9	9	9	-	-	-	-
		w	23	23	22	1	-	-	-
		i	32	32	31	1	-	-	-
	Bachelor (U)	m	8	5	5	-	3	2	1
		w	35	29	29	-	6	6	-
		i	43	34	34	-	9	8	1
	Master (U)	m	-	-	-	-	-	-	-
		w	6	6	6	-	-	-	-
		i	6	6	6	-	-	-	-
	Promotionen	m	1	1	1	-	-	-	-
		w	1	1	1	-	-	-	-
		i	2	2	2	-	-	-	-
	LA Realschulen/ Sekundarstufe I	m	1	1	1	-	-	-	-
		w	2	2	2	-	-	-	-
		i	3	3	3	-	-	-	-
	LA Gymnasien/ Sekundarst. II, allgem. Schulen ...	m	4	4	4	-	-	-	-
		w	26	26	26	-	-	-	-
		i	30	30	30	-	-	-	-
Studienbereich zusammen		m	23	20	20	-	3	2	1
		w	93	87	86	1	6	6	-
		i	116	107	106	1	9	8	1
Anglistik, Amerikanistik (STB)	Diplom (U) und entsprech. Abschlussprüfungen	m	2	2	2	-	-	-	-
		w	14	14	14	-	-	-	-
		i	16	16	16	-	-	-	-
	Bachelor (U)	m	5	4	4	-	1	1	-
		w	6	3	3	-	3	3	-
		i	11	7	7	-	4	4	-
	Master (U)	m	-	-	-	-	-	-	-
		w	3	3	-	3	-	-	-
		i	3	3	-	3	-	-	-
	Promotionen	m	1	1	1	-	-	-	-
		w	-	-	-	-	-	-	-
		i	1	1	1	-	-	-	-
	LA Realschulen/ Sekundarstufe I	m	-	-	-	-	-	-	-
		w	1	1	1	-	-	-	-
		i	1	1	1	-	-	-	-

Noch: 4. Abgelegte, bestandene und endgültig nicht bestandene Prüfungen 2008 nach Fächergruppen, Studienbereichen, Prüfungsgruppen und Hochschulen

Fächergruppe Studienbereich	Prüfungsgruppe	Geschl.	Abgelegte Prüfungen insgesamt	Davon					
				bestanden			endgültig nicht bestanden		
				zusammen	Deutsche	Ausländer	zusammen	Deutsche	Ausländer
				Noch: Universitäten Noch: Universität Greifswald					
	LA Gymnasien/ Sekundarst. II, allgem. Schulen ...	m	2	2	2	-	-	-	-
		w	11	11	11	-	-	-	-
		i	13	13	13	-	-	-	-
Studienbereich zusammen		m	10	9	9	-	1	1	-
		w	35	32	29	3	3	3	-
		i	45	41	38	3	4	4	-
Romanistik (STB)									
	Diplom (U) und entsprech. Abschlussprüfungen	m	-	-	-	-	-	-	-
		w	3	3	2	1	-	-	-
		i	3	3	2	1	-	-	-
	Bachelor (U)	m	1	-	-	-	1	1	-
		w	-	-	-	-	-	-	-
		i	1	-	-	-	1	1	-
	LA Gymnasien/ Sekundarst. II, allgem. Schulen ...	m	-	-	-	-	-	-	-
		w	2	2	2	-	-	-	-
		i	2	2	2	-	-	-	-
Studienbereich zusammen		m	1	-	-	-	1	1	-
		w	5	5	4	1	-	-	-
		i	6	5	4	1	1	1	-
Slawistik, Baltistik, Finno-Ugristik (STB)									
	Diplom (U) und entsprech. Abschlussprüfungen	m	1	1	1	-	-	-	-
		w	5	5	4	1	-	-	-
		i	6	6	5	1	-	-	-
	Bachelor (U)	m	-	-	-	-	-	-	-
		w	4	4	4	-	-	-	-
		i	4	4	4	-	-	-	-
	Promotionen	m	-	-	-	-	-	-	-
		w	1	1	-	1	-	-	-
		i	1	1	-	1	-	-	-
Studienbereich zusammen		m	1	1	1	-	-	-	-
		w	10	10	8	2	-	-	-
		i	11	11	9	2	-	-	-
Psychologie (STB)									
	Diplom (U) und entsprech. Abschlussprüfungen	m	2	2	2	-	-	-	-
		w	26	25	24	1	1	1	-
		i	28	27	26	1	1	1	-
	Promotionen	m	2	2	1	1	-	-	-
		w	4	4	4	-	-	-	-
		i	6	6	5	1	-	-	-
Studienbereich zusammen		m	4	4	3	1	-	-	-
		w	30	29	28	1	1	1	-
		i	34	33	31	2	1	1	-
Erziehungswissenschaften (STB)									
	Diplom (U) und entsprech. Abschlussprüfungen	m	-	-	-	-	-	-	-
		w	3	3	3	-	-	-	-
		i	3	3	3	-	-	-	-
	Bachelor (U)	m	2	2	2	-	-	-	-
		w	23	19	19	-	4	4	-
		i	25	21	21	-	4	4	-
Studienbereich zusammen		m	2	2	2	-	-	-	-
		w	26	22	22	-	4	4	-
		i	28	24	24	-	4	4	-

Noch: 4. Abgelegte, bestandene und endgültig nicht bestandene Prüfungen 2008 nach Fächergruppen, Studienbereichen, Prüfungsgruppen und Hochschulen

Fächergruppe Studienbereich	Prüfungsgruppe	Geschl.	Abgelegte Prüfungen insgesamt	Davon					
				bestanden			endgültig nicht bestanden		
				zusammen	Deutsche	Ausländer	zusammen	Deutsche	Ausländer
				Noch: Universitäten Noch: Universität Greifswald					
Sprach- und Kulturwissenschaften zusammen		m	88	77	76	1	11	10	1
		w	253	236	227	9	17	16	1
		i	341	313	303	10	28	26	2
Sport									
Sport, Sportwissenschaft (STB)									
	Diplom (U) und entsprech. Abschlussprüfungen.....	m	20	20	20	-	-	-	-
		w	9	9	9	-	-	-	-
		i	29	29	29	-	-	-	-
	Bachelor (U)	m	4	4	4	-	-	-	-
		w	2	2	2	-	-	-	-
		i	6	6	6	-	-	-	-
	LA Gymnasien/ Sekundarst. II, allgem. Schulen ...	m	-	-	-	-	-	-	-
		w	1	1	1	-	-	-	-
		i	1	1	1	-	-	-	-
Studienbereich zusammen									
		m	24	24	24	-	-	-	-
		w	12	12	12	-	-	-	-
		i	36	36	36	-	-	-	-
Sport zusammen									
		m	24	24	24	-	-	-	-
		w	12	12	12	-	-	-	-
		i	36	36	36	-	-	-	-
Rechts-, Wirtschafts- und Sozialwissenschaften									
Politikwissenschaften (STB)									
	Diplom (U) und entsprech. Abschlussprüfungen.....	m	17	17	17	-	-	-	-
		w	11	11	11	-	-	-	-
		i	28	28	28	-	-	-	-
	Bachelor (U)	m	9	8	8	-	1	1	-
		w	7	6	6	-	1	1	-
		i	16	14	14	-	2	2	-
	Master (U).....	m	1	1	1	-	-	-	-
		w	3	3	2	1	-	-	-
		i	4	4	3	1	-	-	-
	Promotionen	m	-	-	-	-	-	-	-
		w	1	1	1	-	-	-	-
		i	1	1	1	-	-	-	-
Studienbereich zusammen									
		m	27	26	26	-	1	1	-
		w	22	21	20	1	1	1	-
		i	49	47	46	1	2	2	-
Rechtswissenschaft (STB)									
	Diplom (U) und entsprech. Abschlussprüfungen.....	m	30	29	28	1	1	1	-
		w	54	48	48	-	6	6	-
		i	84	77	76	1	7	7	-
	Bachelor (U)	m	15	6	6	-	9	8	1
		w	14	11	10	1	3	3	-
		i	29	17	16	1	12	11	1
	Master (U).....	m	4	3	2	1	1	1	-
		w	2	2	2	-	-	-	-
		i	6	5	4	1	1	1	-
	Promotionen	m	3	3	3	-	-	-	-
		w	4	4	4	-	-	-	-
		i	7	7	7	-	-	-	-

Noch: 4. Abgelegte, bestandene und endgültig nicht bestandene Prüfungen 2008 nach Fächergruppen, Studienbereichen, Prüfungsgruppen und Hochschulen

Fächergruppe Studienbereich	Prüfungsgruppe	Geschl.	Abgelegte Prüfungen insgesamt	Davon					
				bestanden			endgültig nicht bestanden		
				zusammen	Deutsche	Ausländer	zusammen	Deutsche	Ausländer
Noch: Universitäten Noch: Universität Greifswald									
Studienbereich zusammen		m	52	41	39	2	11	10	1
		w	74	65	64	1	9	9	-
		i	126	106	103	3	20	19	1
Wirtschaftswissenschaften (STB)	Diplom (U) und entsprech. Abschlussprüfungen	m	46	43	39	4	3	3	-
		w	25	25	23	2	-	-	-
		i	71	68	62	6	3	3	-
	Promotionen	m	3	3	3	-	-	-	-
		w	2	2	2	-	-	-	-
		i	5	5	5	-	-	-	-
	Studienbereich zusammen	m	49	46	42	4	3	3	-
		w	27	27	25	2	-	-	-
		i	76	73	67	6	3	3	-
Rechts-, Wirtschafts- und Sozialwissenschaften zusammen	m	128	113	107	6	15	14	1	
	w	123	113	109	4	10	10	-	
	i	251	226	216	10	25	24	1	
Mathematik, Naturwissenschaften									
Mathematik, Naturwissenschaften allgm. (STB)	Diplom (U) und entsprech. Abschlussprüfungen	m	-	-	-	-	-	-	-
		w	1	1	1	-	-	-	-
		i	1	1	1	-	-	-	-
	Bachelor (U)	m	1	1	1	-	-	-	-
		w	-	-	-	-	-	-	-
		i	1	1	1	-	-	-	-
	Studienbereich zusammen	m	1	1	1	-	-	-	-
		w	1	1	1	-	-	-	-
		i	2	2	2	-	-	-	-
Mathematik (STB)	Diplom (U) und entsprech. Abschlussprüfungen	m	8	8	8	-	-	-	-
		w	6	6	6	-	-	-	-
		i	14	14	14	-	-	-	-
	Bachelor (U)	m	4	2	2	-	2	2	-
		w	2	2	2	-	-	-	-
		i	6	4	4	-	2	2	-
	Promotionen	m	1	1	1	-	-	-	-
		w	2	2	2	-	-	-	-
		i	3	3	3	-	-	-	-
	LA Gymnasien/ Sekundarst. II, allgem. Schulen ...	m	4	4	4	-	-	-	-
		w	3	3	3	-	-	-	-
		i	7	7	7	-	-	-	-
	Studienbereich zusammen	m	17	15	15	-	2	2	-
		w	13	13	13	-	-	-	-
		i	30	28	28	-	2	2	-
Informatik (STB)	LA Gymnasien/ Sekundarst. II, allgem. Schulen ...	m	-	-	-	-	-	-	-
		w	1	1	1	-	-	-	-
		i	1	1	1	-	-	-	-
	Studienbereich zusammen	m	-	-	-	-	-	-	-
w		1	1	1	-	-	-	-	
i		1	1	1	-	-	-	-	

Noch: 4. Abgelegte, bestandene und endgültig nicht bestandene Prüfungen 2008 nach Fächergruppen, Studienbereichen, Prüfungsgruppen und Hochschulen

Fächergruppe Studienbereich	Prüfungsgruppe	Geschl.	Abgelegte Prüfungen insgesamt	Davon					
				bestanden			endgültig nicht bestanden		
				zusammen	Deutsche	Ausländer	zusammen	Deutsche	Ausländer
Noch: Universitäten Noch: Universität Greifswald									
Physik, Astronomie (STB)	Diplom (U) und entsprech. Abschlussprüfungen.....	m	10	10	9	1	-	-	-
		w	1	1	1	-	-	-	-
		i	11	11	10	1	-	-	-
	Bachelor (U)	m	1	1	1	-	-	-	-
		w	-	-	-	-	-	-	-
		i	1	1	1	-	-	-	-
	Promotionen	m	10	10	5	5	-	-	-
		w	1	1	-	1	-	-	-
		i	11	11	5	6	-	-	-
	LA Gymnasien/ Sekundarst. II, allgem. Schulen ...	m	-	-	-	-	-	-	-
		w	1	1	1	-	-	-	-
		i	1	1	1	-	-	-	-
Studienbereich zusammen	m	21	21	15	6	-	-	-	
	w	3	3	2	1	-	-	-	
	i	24	24	17	7	-	-	-	
Chemie (STB)	Diplom (U) und entsprech. Abschlussprüfungen.....	m	12	12	12	-	-	-	
		w	18	18	18	-	-	-	
		i	30	30	30	-	-	-	
	Promotionen	m	8	8	3	5	-	-	-
		w	4	4	2	2	-	-	-
		i	12	12	5	7	-	-	-
	LA Gymnasien/ Sekundarst. II, allgem. Schulen ...	m	1	1	1	-	-	-	
		w	1	1	1	-	-	-	
		i	2	2	2	-	-	-	
	Studienbereich zusammen	m	21	21	16	5	-	-	
		w	23	23	21	2	-	-	
		i	44	44	37	7	-	-	
Pharmazie (STB)	Diplom (U) und entsprech. Abschlussprüfungen.....	m	21	21	21	-	-	-	
		w	95	95	95	-	-	-	
		i	116	116	116	-	-	-	
	Promotionen	m	4	4	-	4	-	-	
		w	6	6	5	1	-	-	
		i	10	10	5	5	-	-	
	Studienbereich zusammen	m	25	25	21	4	-	-	
		w	101	101	100	1	-	-	
		i	126	126	121	5	-	-	
	Biologie (STB)	Diplom (U) und entsprech. Abschlussprüfungen.....	m	16	16	16	-	-	-
			w	72	72	71	1	-	-
			i	88	88	87	1	-	-
Bachelor (U)		m	1	1	1	-	-	-	
		w	-	-	-	-	-	-	
		i	1	1	1	-	-	-	
Promotionen		m	13	13	8	5	-	-	
		w	10	10	4	6	-	-	
		i	23	23	12	11	-	-	
LA Gymnasien/ Sekundarst. II, allgem. Schulen ...		m	5	5	5	-	-	-	
		w	23	22	22	-	1	1	
		i	28	27	27	-	1	1	

Noch: 4. Abgelegte, bestandene und endgültig nicht bestandene Prüfungen 2008 nach Fächergruppen, Studienbereichen, Prüfungsgruppen und Hochschulen

Fächergruppe Studienbereich	Prüfungsgruppe	Geschl.	Abgelegte Prüfungen insgesamt	Davon					
				bestanden			endgültig nicht bestanden		
				zusammen	Deutsche	Ausländer	zusammen	Deutsche	Ausländer
			Noch: Universitäten Noch: Universität Greifswald						
Studienbereich zusammen		m	35	35	30	5	-	-	-
		w	105	104	97	7	1	1	-
		i	140	139	127	12	1	1	-
Geowissenschaften (ohne Geographie) (STB)									
	Diplom (U) und entsprech. Abschlussprüfungen	m	2	2	2	-	-	-	-
		w	1	1	1	-	-	-	-
		i	3	3	3	-	-	-	-
	Bachelor (U)	m	7	7	7	-	-	-	-
		w	2	2	2	-	-	-	-
		i	9	9	9	-	-	-	-
	Promotionen	m	3	3	-	3	-	-	-
		w	2	2	1	1	-	-	-
		i	5	5	1	4	-	-	-
Studienbereich zusammen		m	12	12	9	3	-	-	-
		w	5	5	4	1	-	-	-
		i	17	17	13	4	-	-	-
Geographie (STB)									
	Diplom (U) und entsprech. Abschlussprüfungen	m	15	15	15	-	-	-	-
		w	11	11	10	1	-	-	-
		i	26	26	25	1	-	-	-
	Promotionen	m	2	2	1	1	-	-	-
		w	-	-	-	-	-	-	-
		i	2	2	1	1	-	-	-
	LA Gymnasien/ Sekundarst. II, allgem. Schulen ...	m	12	11	11	-	1	1	-
		w	10	10	10	-	-	-	-
		i	22	21	21	-	1	1	-
Studienbereich zusammen		m	29	28	27	1	1	1	-
		w	21	21	20	1	-	-	-
		i	50	49	47	2	1	1	-
Mathematik, Naturwissenschaften zusammen		m	161	158	134	24	3	3	-
		w	273	272	259	13	1	1	-
		i	434	430	393	37	4	4	-
Humanmedizin/Gesundheitswissenschaften									
Humanmedizin (ohne Zahnmedizin) (STB)									
	Diplom (U) und entsprech. Abschlussprüfungen	m	37	37	33	4	-	-	-
		w	67	67	63	4	-	-	-
		i	104	104	96	8	-	-	-
	Promotionen	m	29	29	27	2	-	-	-
		w	34	34	33	1	-	-	-
		i	63	63	60	3	-	-	-
Studienbereich zusammen		m	66	66	60	6	-	-	-
		w	101	101	96	5	-	-	-
		i	167	167	156	11	-	-	-
Zahnmedizin (STB)									
	Diplom (U) und entsprech. Abschlussprüfungen	m	9	9	9	-	-	-	-
		w	13	13	13	-	-	-	-
		i	22	22	22	-	-	-	-
	Promotionen	m	7	7	7	-	-	-	-
		w	10	10	9	1	-	-	-
		i	17	17	16	1	-	-	-
Studienbereich zusammen		m	16	16	16	-	-	-	-
		w	23	23	22	1	-	-	-
		i	39	39	38	1	-	-	-

Noch: 4. Abgelegte, bestandene und endgültig nicht bestandene Prüfungen 2008 nach Fächergruppen, Studienbereichen, Prüfungsgruppen und Hochschulen

Fächergruppe Studienbereich	Prüfungsgruppe	Geschl.	Abgelegte Prüfungen insgesamt	Davon					
				bestanden			endgültig nicht bestanden		
				zusammen	Deutsche	Ausländer	zusammen	Deutsche	Ausländer
				Noch: Universitäten Noch: Universität Greifswald					
Humanmedizin/Gesundheitswissenschaften zusammen		m	82	82	76	6	-	-	-
		w	124	124	118	6	-	-	-
		i	206	206	194	12	-	-	-
Agrar-, Forst- und Ernährungswissenschaften									
Landespflege, Umweltgestaltung (STB)	Promotionen	m	1	1	-	1	-	-	-
		w	-	-	-	-	-	-	-
		i	1	1	-	1	-	-	-
Studienbereich zusammen		m	1	1	-	1	-	-	-
		w	-	-	-	-	-	-	-
		i	1	1	-	1	-	-	-
Agrar-, Forst- und Ernährungswissenschaften zusammen		m	1	1	-	1	-	-	-
		w	-	-	-	-	-	-	-
		i	1	1	-	1	-	-	-
Kunst, Kunstwissenschaft									
Kunst, Kunstwissenschaft allgemein (STB)	Diplom (U) und entsprech. Abschlussprüfungen	m	1	1	1	-	-	-	-
		w	9	9	9	-	-	-	-
		i	10	10	10	-	-	-	-
	Bachelor (U)	m	-	-	-	-	-	-	-
		w	11	11	10	1	-	-	-
		i	11	11	10	1	-	-	-
	Promotionen	m	1	1	1	-	-	-	-
		w	4	4	4	-	-	-	-
		i	5	5	5	-	-	-	-
	LA Gymnasien/ Sekundarst. II, allgem. Schulen ...	m	1	1	1	-	-	-	-
		w	3	3	3	-	-	-	-
		i	4	4	4	-	-	-	-
Studienbereich zusammen		m	3	3	3	-	-	-	-
		w	27	27	26	1	-	-	-
		i	30	30	29	1	-	-	-
Bildende Kunst (STB)	Bachelor (U)	m	-	-	-	-	-	-	-
		w	1	1	1	-	-	-	-
		i	1	1	1	-	-	-	-
	Master (U)	m	-	-	-	-	-	-	-
		w	1	1	-	1	-	-	-
		i	1	1	-	1	-	-	-
Studienbereich zusammen		m	-	-	-	-	-	-	-
		w	2	2	1	1	-	-	-
		i	2	2	1	1	-	-	-
Musik, Musikwissenschaft (STB)	Diplom (U) und entsprech. Abschlussprüfungen	m	1	-	-	-	1	1	-
		w	2	2	2	-	-	-	-
		i	3	2	2	-	1	1	-
	Bachelor (U)	m	2	-	-	-	2	2	-
		w	1	1	1	-	-	-	-
		i	3	1	1	-	2	2	-
	Promotionen	m	-	-	-	-	-	-	-
		w	1	1	1	-	-	-	-
		i	1	1	1	-	-	-	-

Noch: 4. Abgelegte, bestandene und endgültig nicht bestandene Prüfungen 2008 nach Fächergruppen, Studienbereichen, Prüfungsgruppen und Hochschulen

Fächergruppe Studienbereich	Prüfungsgruppe	Geschl.	Abgelegte Prüfungen insgesamt	Davon					
				bestanden			endgültig nicht bestanden		
				zusammen	Deutsche	Ausländer	zusammen	Deutsche	Ausländer
Noch: Universitäten Noch: Universität Greifswald									
Studienbereich zusammen		m	3	-	-	-	3	3	-
		w	4	4	4	-	-	-	-
		i	7	4	4	-	3	3	-
Kunst, Kunstwissenschaft zusammen.....		m	6	3	3	-	3	3	-
		w	33	33	31	2	-	-	-
		i	39	36	34	2	3	3	-
Insgesamt.....		m	490	458	420	38	32	30	2
		w	818	790	756	34	28	27	1
		i	1 308	1 248	1 176	72	60	57	3
Universität Rostock									
Sprach- und Kulturwissenschaften									
Evangelische Theologie, - Religionslehre (STB)									
	Diplom (U) und entsprech. Abschlussprüfungen.....	m	2	2	2	-	-	-	-
		w	2	2	2	-	-	-	-
		i	4	4	4	-	-	-	-
	Promotionen	m	-	-	-	-	-	-	-
		w	1	1	1	-	-	-	-
		i	1	1	1	-	-	-	-
	Staatl. Lehramtsprüf. (LA) Grund- und Hauptschulen	m	-	-	-	-	-	-	-
		w	1	1	1	-	-	-	-
		i	1	1	1	-	-	-	-
	LA Gymnasien/ Sekundarst. II, allgem. Schulen ...	m	1	1	1	-	-	-	-
		w	4	4	4	-	-	-	-
		i	5	5	5	-	-	-	-
	LA Sonderschulen ..	m	-	-	-	-	-	-	-
		w	1	1	1	-	-	-	-
		i	1	1	1	-	-	-	-
Studienbereich zusammen		m	3	3	3	-	-	-	-
		w	9	9	9	-	-	-	-
		i	12	12	12	-	-	-	-
Philosophie (STB)									
	Bachelor (U)	m	1	1	1	-	-	-	-
		w	3	3	3	-	-	-	-
		i	4	4	4	-	-	-	-
	Master (U).....	m	1	1	1	-	-	-	-
		w	-	-	-	-	-	-	-
		i	1	1	1	-	-	-	-
	Staatl. Lehramtsprüf. (LA) Grund- und Hauptschulen	m	-	-	-	-	-	-	-
		w	1	1	1	-	-	-	-
		i	1	1	1	-	-	-	-
	LA Realschulen/ Sekundarstufe I....	m	-	-	-	-	-	-	-
		w	3	3	3	-	-	-	-
		i	3	3	3	-	-	-	-
	LA Gymnasien/ Sekundarst. II, allgem. Schulen ...	m	1	1	1	-	-	-	-
		w	2	2	2	-	-	-	-
		i	3	3	3	-	-	-	-
Studienbereich zusammen		m	3	3	3	-	-	-	-
		w	9	9	9	-	-	-	-
		i	12	12	12	-	-	-	-

Noch: 4. Abgelegte, bestandene und endgültig nicht bestandene Prüfungen 2008 nach Fächergruppen, Studienbereichen, Prüfungsgruppen und Hochschulen

Fächergruppe Studienbereich	Prüfungsgruppe	Geschl.	Abgelegte Prüfungen insgesamt	Davon					
				bestanden			endgültig nicht bestanden		
				zusammen	Deutsche	Ausländer	zusammen	Deutsche	Ausländer
Noch: Universitäten Noch: Universität Rostock									
Geschichte (STB)	Diplom (U) und entsprech. Abschlussprüfungen.....	m	3	3	3	-	-	-	-
		w	2	2	2	-	-	-	-
		i	5	5	5	-	-	-	-
	Bachelor (U)	m	6	6	6	-	-	-	-
		w	12	12	12	-	-	-	-
		i	18	18	18	-	-	-	-
	Master (U).....	m	4	4	4	-	-	-	-
		w	4	4	3	1	-	-	-
		i	8	8	7	1	-	-	-
	Promotionen	m	2	2	2	-	-	-	-
		w	-	-	-	-	-	-	-
		i	2	2	2	-	-	-	-
	Staatl. Lehramtsprüf. (LA) Grund- und Hauptschulen	m	-	-	-	-	-	-	-
		w	3	3	3	-	-	-	-
		i	3	3	3	-	-	-	-
LA Gymnasien/ Sekundarst. II, allgem. Schulen ...	m	10	10	10	-	-	-	-	
	w	1	1	1	-	-	-	-	
	i	11	11	11	-	-	-	-	
Studienbereich zusammen	m	25	25	25	-	-	-	-	
	w	22	22	21	1	-	-	-	
	i	47	47	46	1	-	-	-	
Altphilologie (klass. Philol.), Neugriech. (STB)	LA Gymnasien/ Sekundarst. II, allgem. Schulen ...	m	2	2	2	-	-	-	-
		w	1	1	1	-	-	-	-
		i	3	3	3	-	-	-	-
	Studienbereich zusammen	m	2	2	2	-	-	-	-
Germanistik (Deutsch, germanische Sprachen ohne Anglistik) (STB)	Diplom (U) und entsprech. Abschlussprüfungen.....	m	1	1	1	-	-	-	-
		w	1	1	1	-	-	-	-
		i	2	2	2	-	-	-	-
	Bachelor (U)	m	16	16	15	1	-	-	-
		w	23	23	23	-	-	-	-
		i	39	39	38	1	-	-	-
	Master (U).....	m	2	2	2	-	-	-	-
		w	14	14	12	2	-	-	-
		i	16	16	14	2	-	-	-
	Promotionen	m	-	-	-	-	-	-	-
		w	1	1	1	-	-	-	-
		i	1	1	1	-	-	-	-
	Staatl. Lehramtsprüf. (LA) Grund- und Hauptschulen	m	-	-	-	-	-	-	-
		w	17	15	15	2	2	-	-
		i	17	15	15	-	2	2	-
LA Realschulen/ Sekundarstufe I....	m	-	-	-	-	-	-	-	
	w	3	3	3	-	-	-	-	
	i	3	3	3	-	-	-	-	
LA Gymnasien/ Sekundarst. II, allgem. Schulen ...	m	8	8	8	-	-	-	-	
	w	35	35	35	-	-	-	-	
	i	43	43	43	-	-	-	-	

Noch: 4. Abgelegte, bestandene und endgültig nicht bestandene Prüfungen 2008 nach Fächergruppen, Studienbereichen, Prüfungsgruppen und Hochschulen

Fächergruppe Studienbereich	Prüfungsgruppe	Geschl.	Abgelegte Prüfungen insgesamt	Davon					
				bestanden			endgültig nicht bestanden		
				zusammen	Deutsche	Ausländer	zusammen	Deutsche	Ausländer
			Noch: Universitäten Noch: Universität Rostock						
Studienbereich zusammen		m	27	27	26	1	-	-	-
		w	94	92	90	2	2	2	-
		i	121	119	116	3	2	2	-
Anglistik, Amerikanistik (STB)	Diplom (U) und entsprech. Abschlussprüfungen	m	1	1	1	-	-	-	-
		w	1	1	1	-	-	-	-
		i	2	2	2	-	-	-	-
	Bachelor (U)	m	1	1	1	-	-	-	-
		w	14	14	12	2	-	-	-
		i	15	15	13	2	-	-	-
	Master (U)	m	1	1	1	-	-	-	-
		w	6	6	4	2	-	-	-
		i	7	7	5	2	-	-	-
	Staatl. Lehramtsprüf. (LA) Grund- und Hauptschulen	m	1	1	1	-	-	-	-
		w	5	5	5	-	-	-	-
		i	6	6	6	-	-	-	-
	LA Gymnasien/ Sekundarst. II, allgem. Schulen ...	m	5	4	4	-	1	1	-
		w	28	28	28	-	-	-	-
		i	33	32	32	-	1	1	-
	LA Berufliche Schulen	m	-	-	-	-	-	-	-
		w	1	1	1	-	-	-	-
		i	1	1	1	-	-	-	-
	Studienbereich zusammen	m	9	8	8	-	1	1	-
		w	55	55	51	4	-	-	-
		i	64	63	59	4	1	1	-
Romanistik (STB)	Bachelor (U)	m	-	-	-	-	-	-	-
		w	6	6	6	-	-	-	-
		i	6	6	6	-	-	-	-
	Master (U)	m	-	-	-	-	-	-	-
		w	1	1	-	1	-	-	-
		i	1	1	-	1	-	-	-
	LA Gymnasien/ Sekundarst. II, allgem. Schulen ...	m	-	-	-	-	-	-	-
		w	3	3	3	-	-	-	-
		i	3	3	3	-	-	-	-
	Studienbereich zusammen	m	-	-	-	-	-	-	-
		w	10	10	9	1	-	-	-
		i	10	10	9	1	-	-	-
Slawistik, Baltistik, Finno-Ugristik (STB)	Promotionen	m	-	-	-	-	-	-	-
		w	1	1	-	1	-	-	-
		i	1	1	-	1	-	-	-
Studienbereich zusammen	m	-	-	-	-	-	-	-	
	w	1	1	-	1	-	-	-	
	i	1	1	-	1	-	-	-	
Psychologie (STB)	Promotionen	m	1	1	1	-	-	-	-
		w	1	1	1	-	-	-	-
		i	2	2	2	-	-	-	-
Studienbereich zusammen	m	1	1	1	-	-	-	-	
	w	1	1	1	-	-	-	-	
	i	2	2	2	-	-	-	-	

Noch: 4. Abgelegte, bestandene und endgültig nicht bestandene Prüfungen 2008 nach Fächergruppen, Studienbereichen, Prüfungsgruppen und Hochschulen

Fächergruppe Studienbereich	Prüfungsgruppe	Geschl.	Abgelegte Prüfungen insgesamt	Davon						
				bestanden			endgültig nicht bestanden			
				zusammen	Deutsche	Ausländer	zusammen	Deutsche	Ausländer	
				Noch: Universitäten Noch: Universität Rostock						
Erziehungswissenschaften (STB)	Diplom (U) und entsprech. Abschlussprüfungen.....	m	5	5	5	-	-	-	-	
		w	40	40	40	-	-	-	-	
		i	45	45	45	-	-	-	-	
	Master (U).....	m	13	13	13	-	-	-	-	
		w	30	30	29	1	-	-	-	
		i	43	43	42	1	-	-	-	
	Promotionen	m	-	-	-	-	-	-	-	
		w	1	1	1	-	-	-	-	
		i	1	1	1	-	-	-	-	
Studienbereich zusammen		m	18	18	18	-	-	-	-	
	w	71	71	70	1	-	-	-		
	i	89	89	88	1	-	-	-		
Sonderpädagogik (STB)	LA Sonderschulen ..	m	5	5	5	-	-	-	-	
		w	24	24	24	-	-	-	-	
		i	29	29	29	-	-	-	-	
	Studienbereich zusammen		m	5	5	5	-	-	-	-
		w	24	24	24	-	-	-	-	
		i	29	29	29	-	-	-	-	
	Sprach- und Kulturwissenschaften zusammen		m	93	92	91	1	1	1	-
		w	297	295	285	10	2	2	-	
		i	390	387	376	11	3	3	-	
Sport										
Sport, Sportwissenschaft (STB)	Diplom (U) und entsprech. Abschlussprüfungen.....	m	-	-	-	-	-	-	-	
		w	1	1	1	-	-	-	-	
		i	1	1	1	-	-	-	-	
	Bachelor (U)	m	1	1	1	-	-	-	-	
		w	-	-	-	-	-	-	-	
		i	1	1	1	-	-	-	-	
	Master (U).....	m	-	-	-	-	-	-	-	
		w	6	6	6	-	-	-	-	
		i	6	6	6	-	-	-	-	
	Staatl. Lehramtsprüf. (LA) Grund- und Hauptschulen	m	-	-	-	-	-	-	-	
		w	1	1	1	-	-	-	-	
		i	1	1	1	-	-	-	-	
	LA Realschulen/ Sekundarstufe I....	m	-	-	-	-	-	-	-	
		w	2	2	2	-	-	-	-	
		i	2	2	2	-	-	-	-	
	Studienbereich zusammen		m	1	1	1	-	-	-	-
		w	10	10	10	-	-	-	-	
		i	11	11	11	-	-	-	-	
	Sport zusammen		m	1	1	1	-	-	-	-
		w	10	10	10	-	-	-	-	
		i	11	11	11	-	-	-	-	
Rechts-, Wirtschafts- und Sozialwissenschaften										
Politikwissenschaften (STB)	Diplom (U) und entsprech. Abschlussprüfungen.....	m	7	7	7	-	-	-	-	
		w	2	2	2	-	-	-	-	
		i	9	9	9	-	-	-	-	

Noch: 4. Abgelegte, bestandene und endgültig nicht bestandene Prüfungen 2008 nach Fächergruppen, Studienbereichen, Prüfungsgruppen und Hochschulen

Fächergruppe Studienbereich	Prüfungsgruppe	Geschl.	Abgelegte Prüfungen insgesamt	Davon					
				bestanden			endgültig nicht bestanden		
				zusammen	Deutsche	Ausländer	zusammen	Deutsche	Ausländer
				Noch: Universitäten Noch: Universität Rostock					
	Bachelor (U)	m	19	19	18	1	-	-	-
		w	10	10	10	-	-	-	-
		i	29	29	28	1	-	-	-
	Master (U).....	m	3	3	3	-	-	-	-
		w	1	1	1	-	-	-	-
		i	4	4	4	-	-	-	-
	Promotionen	m	2	2	2	-	-	-	-
		w	-	-	-	-	-	-	-
		i	2	2	2	-	-	-	-
Studienbereich zusammen		m	31	31	30	1	-	-	-
		w	13	13	13	-	-	-	-
		i	44	44	43	1	-	-	-
Sozialwissenschaften (STB)	Diplom (U) und entsprech. Abschlussprüfungen.....	m	6	6	6	-	-	-	-
		w	20	20	20	-	-	-	-
		i	26	26	26	-	-	-	-
	Bachelor (U)	m	22	22	22	-	-	-	-
		w	42	42	42	-	-	-	-
		i	64	64	64	-	-	-	-
	Master (U).....	m	3	3	3	-	-	-	-
		w	21	21	20	1	-	-	-
		i	24	24	23	1	-	-	-
	Promotionen	m	-	-	-	-	-	-	-
		w	1	1	1	-	-	-	-
		i	1	1	1	-	-	-	-
	LA Realschulen/ Sekundarstufe I....	m	-	-	-	-	-	-	-
		w	2	2	2	-	-	-	-
		i	2	2	2	-	-	-	-
	LA Gymnasien/ Sekundarst. II, allgem. Schulen ...	m	3	3	3	-	-	-	-
		w	1	1	1	-	-	-	-
		i	4	4	4	-	-	-	-
Studienbereich zusammen		m	34	34	34	-	-	-	-
		w	87	87	86	1	-	-	-
		i	121	121	120	1	-	-	-
Rechtswissenschaft (STB)	Diplom (U) und entsprech. Abschlussprüfungen.....	m	27	25	25	-	2	2	-
		w	50	44	42	2	6	6	-
		i	77	69	67	2	8	8	-
	Master (U).....	m	7	7	5	2	-	-	-
		w	14	14	9	5	-	-	-
		i	21	21	14	7	-	-	-
	Promotionen	m	5	5	5	-	-	-	-
		w	13	13	13	-	-	-	-
		i	18	18	18	-	-	-	-
Studienbereich zusammen		m	39	37	35	2	2	2	-
		w	77	71	64	7	6	6	-
		i	116	108	99	9	8	8	-
Wirtschaftswissenschaften (STB)	Diplom (U) und entsprech. Abschlussprüfungen.....	m	91	83	78	5	8	5	3
		w	80	80	79	1	-	-	-
		i	171	163	157	6	8	5	3

Noch: 4. Abgelegte, bestandene und endgültig nicht bestandene Prüfungen 2008 nach Fächergruppen, Studienbereichen, Prüfungsgruppen und Hochschulen

Fächergruppe Studienbereich	Prüfungsgruppe	Geschl.	Abgelegte Prüfungen insgesamt	Davon					
				bestanden			endgültig nicht bestanden		
				zusammen	Deutsche	Ausländer	zusammen	Deutsche	Ausländer
			Noch: Universitäten Noch: Universität Rostock						
	Master (U).....	m	-	-	-	-	-	-	-
		w	1	1	1	-	-	-	-
		i	1	1	1	-	-	-	-
	Promotionen	m	15	15	15	-	-	-	-
		w	3	3	2	1	-	-	-
		i	18	18	17	1	-	-	-
Studienbereich zusammen		m	106	98	93	5	8	5	3
		w	84	84	82	2	-	-	-
		i	190	182	175	7	8	5	3
Wirtschaftsingenieurwesen (STB)									
	Diplom (U) und entsprech. Abschlussprüfungen.....	m	20	20	20	-	-	-	-
		w	9	9	9	-	-	-	-
		i	29	29	29	-	-	-	-
Studienbereich zusammen		m	20	20	20	-	-	-	-
		w	9	9	9	-	-	-	-
		i	29	29	29	-	-	-	-
Rechts-, Wirtschafts- und Sozialwissenschaften zusammen		m	230	220	212	8	10	7	3
		w	270	264	254	10	6	6	-
		i	500	484	466	18	16	13	3
Mathematik, Naturwissenschaften									
Mathematik (STB)									
	Diplom (U) und entsprech. Abschlussprüfungen.....	m	8	8	7	1	-	-	-
		w	8	8	7	1	-	-	-
		i	16	16	14	2	-	-	-
	Promotionen	m	1	1	1	-	-	-	-
		w	-	-	-	-	-	-	-
		i	1	1	1	-	-	-	-
	LA Realschulen/ Sekundarstufe I....	m	-	-	-	-	-	-	-
		w	2	2	2	-	-	-	-
		i	2	2	2	-	-	-	-
	LA Gymnasien/ Sekundarst. II, allgem. Schulen ...	m	1	1	1	-	-	-	-
		w	4	4	4	-	-	-	-
		i	5	5	5	-	-	-	-
Studienbereich zusammen		m	10	10	9	1	-	-	-
		w	14	14	13	1	-	-	-
		i	24	24	22	2	-	-	-
Informatik (STB)									
	Diplom (U) und entsprech. Abschlussprüfungen.....	m	58	58	57	1	-	-	-
		w	10	10	10	-	-	-	-
		i	68	68	67	1	-	-	-
	Bachelor (U)	m	23	22	20	2	1	1	-
		w	2	2	-	2	-	-	-
		i	25	24	20	4	1	1	-
	Master (U).....	m	11	8	8	-	3	3	-
		w	5	5	3	2	-	-	-
		i	16	13	11	2	3	3	-
	Promotionen	m	6	6	6	-	-	-	-
		w	4	4	4	-	-	-	-
		i	10	10	10	-	-	-	-

Noch: 4. Abgelegte, bestandene und endgültig nicht bestandene Prüfungen 2008 nach Fächergruppen, Studienbereichen, Prüfungsgruppen und Hochschulen

Fächergruppe Studienbereich	Prüfungsgruppe	Geschl.	Abgelegte Prüfungen insgesamt	Davon							
				bestanden			endgültig nicht bestanden				
				zusammen	Deutsche	Ausländer	zusammen	Deutsche	Ausländer		
			Noch: Universitäten Noch: Universität Rostock								
Studienbereich zusammen			m	98	94	91	3	4	4	-	
			w	21	21	17	4	-	-	-	
			i	119	115	108	7	4	4	-	
Physik, Astronomie (STB)	Diplom (U) und entsprech. Abschlussprüfungen	m	14	14	13	1	-	-	-		
		w	2	2	2	-	-	-	-		
		i	16	16	15	1	-	-	-		
	Promotionen	m	9	9	6	3	-	-	-		
		w	2	2	1	1	-	-	-		
		i	11	11	7	4	-	-	-		
	Studienbereich zusammen			m	23	23	19	4	-	-	-
				w	4	4	3	1	-	-	-
				i	27	27	22	5	-	-	-
Chemie (STB)	Diplom (U) und entsprech. Abschlussprüfungen	m	13	13	13	-	-	-	-		
		w	10	10	9	1	-	-	-		
		i	23	23	22	1	-	-	-		
	Promotionen	m	24	24	16	8	-	-	-		
		w	12	12	9	3	-	-	-		
		i	36	36	25	11	-	-	-		
	LA Gymnasien/ Sekundarst. II, allgem. Schulen ...	m	-	-	-	-	-	-	-		
		w	5	5	5	-	-	-	-		
		i	5	5	5	-	-	-	-		
Studienbereich zusammen			m	37	37	29	8	-	-	-	
			w	27	27	23	4	-	-	-	
			i	64	64	52	12	-	-	-	
Biologie (STB)	Diplom (U) und entsprech. Abschlussprüfungen	m	30	30	30	-	-	-	-		
		w	68	68	66	2	-	-	-		
		i	98	98	96	2	-	-	-		
	Bachelor (U)	m	6	6	6	-	-	-	-		
		w	10	10	10	-	-	-	-		
		i	16	16	16	-	-	-	-		
	Promotionen	m	6	6	5	1	-	-	-		
		w	14	14	11	3	-	-	-		
		i	20	20	16	4	-	-	-		
	Staatl. Lehramtsprüf. (LA) Grund- und Hauptschulen	m	-	-	-	-	-	-	-		
		w	5	5	5	-	-	-	-		
		i	5	5	5	-	-	-	-		
	LA Gymnasien/ Sekundarst. II, allgem. Schulen ...	m	6	6	6	-	-	-	-		
		w	23	23	23	-	-	-	-		
		i	29	29	29	-	-	-	-		
Studienbereich zusammen			m	48	48	47	1	-	-	-	
			w	120	120	115	5	-	-	-	
			i	168	168	162	6	-	-	-	
Mathematik, Naturwissenschaften zusammen			m	216	212	195	17	4	4	-	
			w	186	186	171	15	-	-	-	
			i	402	398	366	32	4	4	-	

Noch: 4. Abgelegte, bestandene und endgültig nicht bestandene Prüfungen 2008 nach Fächergruppen, Studienbereichen, Prüfungsgruppen und Hochschulen

Fächergruppe Studienbereich	Prüfungsgruppe	Geschl.	Abgelegte Prüfungen insgesamt	Davon					
				bestanden			endgültig nicht bestanden		
				zusammen	Deutsche	Ausländer	zusammen	Deutsche	Ausländer
				Noch: Universitäten Noch: Universität Rostock					
Humanmedizin/Gesundheitswissenschaften									
Humanmedizin (ohne Zahnmedizin) (STB)									
	Diplom (U) und entsprech. Abschlussprüfungen.....	m	66	64	62	2	2	1	1
		w	90	90	86	4	-	-	-
		i	156	154	148	6	2	1	1
	Promotionen	m	30	30	30	-	-	-	-
		w	32	32	32	-	-	-	-
		i	62	62	62	-	-	-	-
	Studienbereich zusammen	m	96	94	92	2	2	1	1
		w	122	122	118	4	-	-	-
		i	218	216	210	6	2	1	1
Zahnmedizin (STB)									
	Diplom (U) und entsprech. Abschlussprüfungen.....	m	8	8	7	1	-	-	-
		w	18	18	16	2	-	-	-
		i	26	26	23	3	-	-	-
	Promotionen	m	3	3	3	-	-	-	-
		w	3	3	3	-	-	-	-
		i	6	6	6	-	-	-	-
	Studienbereich zusammen	m	11	11	10	1	-	-	-
		w	21	21	19	2	-	-	-
		i	32	32	29	3	-	-	-
Humanmedizin/Gesundheitswissenschaften zusammen									
		m	107	105	102	3	2	1	1
		w	143	143	137	6	-	-	-
		i	250	248	239	9	2	1	1
Agrar-, Forst- und Ernährungswissenschaften									
Landespflege, Umweltgestaltung (STB)									
	Promotionen	m	1	1	1	-	-	-	-
		w	2	2	2	-	-	-	-
		i	3	3	3	-	-	-	-
	Studienbereich zusammen	m	1	1	1	-	-	-	-
		w	2	2	2	-	-	-	-
		i	3	3	3	-	-	-	-
Agrarwissenschaften, Lebensmittel- und Getränketechnologie (STB)									
	Diplom (U) und entsprech. Abschlussprüfungen.....	m	-	-	-	-	-	-	-
		w	1	1	1	-	-	-	-
		i	1	1	1	-	-	-	-
	Bachelor (U)	m	11	11	11	-	-	-	-
		w	19	19	19	-	-	-	-
		i	30	30	30	-	-	-	-
	Master (U).....	m	7	7	7	-	-	-	-
		w	13	13	13	-	-	-	-
		i	20	20	20	-	-	-	-
	Promotionen	m	3	3	3	-	-	-	-
		w	2	2	2	-	-	-	-
		i	5	5	5	-	-	-	-
	Studienbereich zusammen	m	21	21	21	-	-	-	-
		w	35	35	35	-	-	-	-
		i	56	56	56	-	-	-	-

Noch: 4. Abgelegte, bestandene und endgültig nicht bestandene Prüfungen 2008 nach Fächergruppen, Studienbereichen, Prüfungsgruppen und Hochschulen

Fächergruppe Studienbereich	Prüfungsgruppe	Geschl.	Abgelegte Prüfungen insgesamt	Davon					
				bestanden			endgültig nicht bestanden		
				zusammen	Deutsche	Ausländer	zusammen	Deutsche	Ausländer
				Noch: Universitäten Noch: Universität Rostock					
Agrar-, Forst- und Ernährungswissenschaften zusammen.....		m	22	22	22	-	-	-	-
		w	37	37	37	-	-	-	-
		i	59	59	59	-	-	-	-
Ingenieurwissenschaften									
Ingenieurwesen allgemein (STB)									
	Staatl. Lehramtsprüf. (LA) Grund- und Hauptschulen.....	m	-	-	-	-	-	-	-
		w	6	5	5	-	1	1	-
		i	6	5	5	-	1	1	-
	LA Realschulen/ Sekundarstufe I....	m	-	-	-	-	-	-	-
		w	1	1	1	-	-	-	-
		i	1	1	1	-	-	-	-
	LA Gymnasien/ Sekundarst. II, allgem. Schulen ...	m	5	4	4	-	1	1	-
		w	8	8	8	-	-	-	-
		i	13	12	12	-	1	1	-
Studienbereich zusammen.....		m	5	4	4	-	1	1	-
		w	15	14	14	-	1	1	-
		i	20	18	18	-	2	2	-
Maschinenbau/Verfahrenstechnik (STB)									
	Diplom (U) und entsprech. Abschlussprüfungen.....	m	44	44	43	1	-	-	-
		w	6	6	5	1	-	-	-
		i	50	50	48	2	-	-	-
	Promotionen.....	m	12	12	9	3	-	-	-
		w	1	1	-	1	-	-	-
		i	13	13	9	4	-	-	-
Studienbereich zusammen.....		m	56	56	52	4	-	-	-
		w	7	7	5	2	-	-	-
		i	63	63	57	6	-	-	-
Elektrotechnik (STB)									
	Diplom (U) und entsprech. Abschlussprüfungen.....	m	34	34	32	2	-	-	-
		w	2	2	2	-	-	-	-
		i	36	36	34	2	-	-	-
	Bachelor (U).....	m	1	1	-	1	-	-	-
		w	-	-	-	-	-	-	-
		i	1	1	-	1	-	-	-
	Master (U).....	m	17	17	3	14	-	-	-
		w	2	2	-	2	-	-	-
		i	19	19	3	16	-	-	-
	Promotionen.....	m	8	8	8	-	-	-	-
		w	6	6	3	3	-	-	-
		i	14	14	11	3	-	-	-
	LA Berufliche Schulen.....	m	-	-	-	-	-	-	-
		w	1	1	1	-	-	-	-
		i	1	1	1	-	-	-	-
Studienbereich zusammen.....		m	60	60	43	17	-	-	-
		w	11	11	6	5	-	-	-
		i	71	71	49	22	-	-	-
Verkehrstechnik, Nautik (STB)									
	Promotionen.....	m	1	1	1	-	-	-	-
		w	-	-	-	-	-	-	-
		i	1	1	1	-	-	-	-

Noch: 4. Abgelegte, bestandene und endgültig nicht bestandene Prüfungen 2008 nach Fächergruppen, Studienbereichen, Prüfungsgruppen und Hochschulen

Fächergruppe Studienbereich	Prüfungsgruppe	Geschl.	Abgelegte Prüfungen insgesamt	Davon					
				bestanden			endgültig nicht bestanden		
				zusammen	Deutsche	Ausländer	zusammen	Deutsche	Ausländer
				Noch: Universitäten Noch: Universität Rostock					
Studienbereich zusammen		m	1	1	1	-	-	-	-
		w	-	-	-	-	-	-	-
		i	1	1	1	-	-	-	-
Raumplanung (STB)									
	Diplom (U) und entsprech. Abschlussprüfungen	m	16	16	14	2	-	-	-
		w	21	21	20	1	-	-	-
		i	37	37	34	3	-	-	-
	Bachelor (U)	m	15	15	15	-	-	-	-
		w	19	19	19	-	-	-	-
		i	34	34	34	-	-	-	-
	Master (U)	m	5	5	4	1	-	-	-
		w	3	3	3	-	-	-	-
		i	8	8	7	1	-	-	-
	Promotionen	m	1	1	1	-	-	-	-
		w	1	1	1	-	-	-	-
		i	2	2	2	-	-	-	-
Studienbereich zusammen		m	37	37	34	3	-	-	-
		w	44	44	43	1	-	-	-
		i	81	81	77	4	-	-	-
Bauingenieurwesen (STB)									
	Diplom (U) und entsprech. Abschlussprüfungen	m	9	9	9	-	-	-	-
		w	8	8	8	-	-	-	-
		i	17	17	17	-	-	-	-
	Promotionen	m	3	3	2	1	-	-	-
		w	4	4	3	1	-	-	-
		i	7	7	5	2	-	-	-
Studienbereich zusammen		m	12	12	11	1	-	-	-
		w	12	12	11	1	-	-	-
		i	24	24	22	2	-	-	-
Ingenieurwissenschaften zusammen		m	171	170	145	25	1	1	-
		w	89	88	79	9	1	1	-
		i	260	258	224	34	2	2	-
Kunst, Kunstwissenschaft									
Darstellende Kunst, Film und Fernsehen, Theaterwissenschaften (STB)									
	Staatl. Lehramtsprüf. (LA) Grund- und Hauptschulen	m	-	-	-	-	-	-	-
		w	2	2	2	-	-	-	-
		i	2	2	2	-	-	-	-
Studienbereich zusammen		m	-	-	-	-	-	-	-
		w	2	2	2	-	-	-	-
		i	2	2	2	-	-	-	-
Musik, Musikwissenschaft (STB)									
	Staatl. Lehramtsprüf. (LA) Grund- und Hauptschulen	m	-	-	-	-	-	-	-
		w	1	1	1	-	-	-	-
		i	1	1	1	-	-	-	-
	LA Gymnasien/ Sekundarst. II, allgem. Schulen ...	m	1	1	-	1	-	-	-
		w	5	5	5	-	-	-	-
		i	6	6	5	1	-	-	-
Studienbereich zusammen		m	1	1	-	1	-	-	-
		w	6	6	6	-	-	-	-
		i	7	7	6	1	-	-	-
Kunst, Kunstwissenschaft zusammen		m	1	1	-	1	-	-	-
		w	8	8	8	-	-	-	-
		i	9	9	8	1	-	-	-

Noch: 4. Abgelegte, bestandene und endgültig nicht bestandene Prüfungen 2008 nach Fächergruppen, Studienbereichen, Prüfungsgruppen und Hochschulen

Fächergruppe Studienbereich	Prüfungsgruppe	Geschl.	Abgelegte Prüfungen insgesamt	Davon					
				bestanden			endgültig nicht bestanden		
				zusammen	Deutsche	Ausländer	zusammen	Deutsche	Ausländer
				Noch: Universitäten Noch: Universität Rostock					
Insgesamt		m	841	823	768	55	18	14	4
		w	1 040	1 031	981	50	9	9	-
		i	1 881	1 854	1 749	105	27	23	4
Universitäten insgesamt		m	1 331	1 281	1 188	93	50	44	6
		w	1 858	1 821	1 737	84	37	36	1
		i	3 189	3 102	2 925	177	87	80	7
				Kunsthochschule Hochschule für Musik und Theater Rostock					
Kunst, Kunstwissenschaft									
Darstellende Kunst, Film und Fernsehen, Theaterwissenschaften (STB)									
	Künstlerischer Abschluss	m	2	2	2	-	-	-	-
		w	7	7	7	-	-	-	-
		i	9	9	9	-	-	-	-
	LA Gymnasien/ Sekundarst. II, allgem. Schulen ...	m	-	-	-	-	-	-	-
		w	3	3	3	-	-	-	-
		i	3	3	3	-	-	-	-
Studienbereich zusammen		m	2	2	2	-	-	-	-
		w	10	10	10	-	-	-	-
		i	12	12	12	-	-	-	-
Musik, Musikwissenschaft (STB)									
	Künstlerischer Abschluss	m	26	26	10	16	-	-	-
		w	34	34	15	19	-	-	-
		i	60	60	25	35	-	-	-
	Staatl. Lehramtsprüf. (LA) Grund- und Hauptschulen	m	-	-	-	-	-	-	-
		w	3	3	3	-	-	-	-
		i	3	3	3	-	-	-	-
	LA Gymnasien/ Sekundarst. II, allgem. Schulen ...	m	1	1	1	-	-	-	-
		w	8	8	8	-	-	-	-
		i	9	9	9	-	-	-	-
	LA Sonderschulen ..	m	-	-	-	-	-	-	-
		w	2	2	2	-	-	-	-
		i	2	2	2	-	-	-	-
Studienbereich zusammen		m	27	27	11	16	-	-	-
		w	47	47	28	19	-	-	-
		i	74	74	39	35	-	-	-
Kunst, Kunstwissenschaft zusammen.....									
		m	29	29	13	16	-	-	-
		w	57	57	38	19	-	-	-
		i	86	86	51	35	-	-	-
Insgesamt		m	29	29	13	16	-	-	-
		w	57	57	38	19	-	-	-
		i	86	86	51	35	-	-	-

Noch: 4. Abgelegte, bestandene und endgültig nicht bestandene Prüfungen 2008 nach Fächergruppen, Studienbereichen, Prüfungsgruppen und Hochschulen

Fächergruppe Studienbereich	Prüfungsgruppe	Geschl.	Abgelegte Prüfungen insgesamt	Davon					
				bestanden			endgültig nicht bestanden		
				zusammen	Deutsche	Ausländer	zusammen	Deutsche	Ausländer
Fachhochschulen Hochschule Neubrandenburg, University of Applied Sciences									
Rechts-, Wirtschafts- und Sozialwissenschaften									
Sozialwesen (STB)	Fachhochschulabschluss.....	m	36	36	36	-	-	-	-
		w	107	107	107	-	-	-	-
		i	143	143	143	-	-	-	-
Bachelor (FH)		m	1	1	1	-	-	-	-
		w	10	10	10	-	-	-	-
		i	11	11	11	-	-	-	-
Studienbereich zusammen		m	37	37	37	-	-	-	-
		w	117	117	117	-	-	-	-
		i	154	154	154	-	-	-	-
Rechts-, Wirtschafts- und Sozialwissenschaften zusammen		m	37	37	37	-	-	-	-
		w	117	117	117	-	-	-	-
		i	154	154	154	-	-	-	-
Humanmedizin/Gesundheitswissenschaften									
Gesundheitswissenschaften allgemein (STB)	Bachelor (FH)	m	9	9	9	-	-	-	-
		w	31	31	29	2	-	-	-
		i	40	40	38	2	-	-	-
Master (FH)		m	2	2	2	-	-	-	-
		w	12	12	11	1	-	-	-
		i	14	14	13	1	-	-	-
Studienbereich zusammen		m	11	11	11	-	-	-	-
		w	43	43	40	3	-	-	-
		i	54	54	51	3	-	-	-
Humanmedizin/Gesundheitswissenschaften zusammen		m	11	11	11	-	-	-	-
		w	43	43	40	3	-	-	-
		i	54	54	51	3	-	-	-
Agrar-, Forst- und Ernährungswissenschaften									
Landespflege, Umweltgestaltung(STB)	Fachhochschulabschluss.....	m	15	15	15	-	-	-	-
		w	20	20	19	1	-	-	-
		i	35	35	34	1	-	-	-
Studienbereich zusammen		m	15	15	15	-	-	-	-
		w	20	20	19	1	-	-	-
		i	35	35	34	1	-	-	-
Agrarwissenschaften, Lebensmittel- und Getränketechnologie (STB)	Fachhochschulabschluss.....	m	29	29	29	-	-	-	-
		w	22	21	20	1	1	1	-
		i	51	50	49	1	1	1	-
Bachelor (FH)		m	24	23	23	-	1	1	-
		w	13	13	13	-	-	-	-
		i	37	36	36	-	1	1	-
Master (FH)		m	1	1	1	-	-	-	-
		w	5	5	5	-	-	-	-
		i	6	6	6	-	-	-	-

Noch: 4. Abgelegte, bestandene und endgültig nicht bestandene Prüfungen 2008 nach Fächergruppen, Studienbereichen, Prüfungsgruppen und Hochschulen

Fächergruppe Studienbereich	Prüfungsgruppe	Geschl.	Abgelegte Prüfungen insgesamt	Davon					
				bestanden			endgültig nicht bestanden		
				zusammen	Deutsche	Ausländer	zusammen	Deutsche	Ausländer
Noch: Fachhochschulen Noch: Hochschule Neubrandenburg, University of Applied Sciences									
Studienbereich zusammen		m	54	53	53	-	1	1	-
		w	40	39	38	1	1	1	-
		i	94	92	91	1	2	2	-
Agrar-, Forst- und Ernährungswissenschaften zusammen		m	69	68	68	-	1	1	-
		w	60	59	57	2	1	1	-
		i	129	127	125	2	2	2	-
Ingenieurwissenschaften									
Bauingenieurwesen (STB)	Fachhochschulabschluss	m	21	20	19	1	1	1	-
		w	5	5	5	-	-	-	-
		i	26	25	24	1	1	1	-
Studienbereich zusammen		m	21	20	19	1	1	1	-
		w	5	5	5	-	-	-	-
		i	26	25	24	1	1	1	-
Vermessungswesen (STB)	Fachhochschulabschluss	m	19	18	18	-	1	1	-
		w	6	6	6	-	-	-	-
		i	25	24	24	-	1	1	-
	Bachelor (FH)	m	2	1	1	-	1	1	-
		w	-	-	-	-	-	-	-
		i	2	1	1	-	1	1	-
Studienbereich zusammen		m	21	19	19	-	2	2	-
		w	6	6	6	-	-	-	-
		i	27	25	25	-	2	2	-
Ingenieurwissenschaften zusammen		m	42	39	38	1	3	3	-
		w	11	11	11	-	-	-	-
		i	53	50	49	1	3	3	-
Insgesamt		m	159	155	154	1	4	4	-
		w	231	230	225	5	1	1	-
		i	390	385	379	6	5	5	-
Fachhochschule Stralsund, University of Applied Sciences									
Rechts-, Wirtschafts- und Sozialwissenschaften									
Wirtschaftswissenschaften (STB)	Fachhochschulabschluss	m	52	52	49	3	-	-	-
		w	51	51	51	-	-	-	-
		i	103	103	100	3	-	-	-
	Bachelor (FH)	m	26	26	17	9	-	-	-
		w	71	71	65	6	-	-	-
		i	97	97	82	15	-	-	-
	Master (FH)	m	3	3	-	3	-	-	-
		w	6	6	-	6	-	-	-
		i	9	9	-	9	-	-	-
Studienbereich zusammen		m	81	81	66	15	-	-	-
		w	128	128	116	12	-	-	-
		i	209	209	182	27	-	-	-
Wirtschaftsingenieurwesen (STB)	Fachhochschulabschluss	m	53	53	53	-	-	-	-
		w	8	8	8	-	-	-	-
		i	61	61	61	-	-	-	-

Noch: 4. Abgelegte, bestandene und endgültig nicht bestandene Prüfungen 2008 nach Fächergruppen, Studienbereichen, Prüfungsgruppen und Hochschulen

Fächergruppe Studienbereich	Prüfungsgruppe	Geschl.	Abgelegte Prüfungen insgesamt	Davon					
				Bestanden			endgültig nicht bestanden		
				zusammen	Deutsche	Ausländer	zusammen	Deutsche	Ausländer
Noch: Fachhochschulen Noch: Fachhochschule Stralsund, University of Applied Sciences									
Studienbereich zusammen		m	53	53	53	-	-	-	-
		w	8	8	8	-	-	-	-
		i	61	61	61	-	-	-	-
Rechts-, Wirtschafts- und Sozialwissenschaften zusammen		m	134	134	119	15	-	-	-
		w	136	136	124	12	-	-	-
		i	270	270	243	27	-	-	-
Mathematik, Naturwissenschaften									
Informatik (STB)									
	Fachhochschulabschluss	m	12	12	12	-	-	-	-
		w	2	2	2	-	-	-	-
		i	14	14	14	-	-	-	-
	Bachelor (FH)	m	52	49	49	-	3	3	-
		w	9	9	9	-	-	-	-
		i	61	58	58	-	3	3	-
	Master (FH)	m	30	30	27	3	-	-	-
		w	2	2	2	-	-	-	-
		i	32	32	29	3	-	-	-
Studienbereich zusammen		m	94	91	88	3	3	3	-
		w	13	13	13	-	-	-	-
		i	107	104	101	3	3	3	-
Mathematik, Naturwissenschaften zusammen		m	94	91	88	3	3	3	-
		w	13	13	13	-	-	-	-
		i	107	104	101	3	3	3	-
Ingenieurwissenschaften									
Maschinenbau/Verfahrenstechnik (STB)									
	Fachhochschulabschluss	m	35	35	35	-	-	-	-
		w	1	1	1	-	-	-	-
		i	36	36	36	-	-	-	-
Studienbereich zusammen		m	35	35	35	-	-	-	-
		w	1	1	1	-	-	-	-
		i	36	36	36	-	-	-	-
Elektrotechnik (STB)									
	Fachhochschulabschluss	m	2	2	2	-	-	-	-
		w	-	-	-	-	-	-	-
		i	2	2	2	-	-	-	-
	Bachelor (FH)	m	27	26	26	-	1	1	-
		w	-	-	-	-	-	-	-
		i	27	26	26	-	1	1	-
	Master (FH)	m	8	8	8	-	-	-	-
		w	-	-	-	-	-	-	-
		i	8	8	8	-	-	-	-
Studienbereich zusammen		m	37	36	36	-	1	1	-
		w	-	-	-	-	-	-	-
		i	37	36	36	-	1	1	-
Ingenieurwissenschaften zusammen		m	72	71	71	-	1	1	-
		w	1	1	1	-	-	-	-
		i	73	72	72	-	1	1	-
Insgesamt.....		m	300	296	278	18	4	4	-
		w	150	150	138	12	-	-	-
		i	450	446	416	30	4	4	-

Noch: 4. Abgelegte, bestandene und endgültig nicht bestandene Prüfungen 2008 nach Fächergruppen, Studienbereichen, Prüfungsgruppen und Hochschulen

Fächergruppe Studienbereich	Prüfungsgruppe	Geschl.	Abgelegte Prüfungen insgesamt	Davon					
				bestanden			endgültig nicht bestanden		
				zusammen	Deutsche	Ausländer	zusammen	Deutsche	Ausländer
Noch: Fachhochschulen Hochschule Wismar, University of Technology, Business and Design									
Rechts-, Wirtschafts- und Sozialwissenschaften									
Rechtswissenschaft (STB)	Fachhochschulabschluss.....	m	1	1	1	-	-	-	-
		w	12	12	12	-	-	-	-
		i	13	13	13	-	-	-	-
Bachelor (FH)		m	14	14	14	-	-	-	-
		w	32	32	32	-	-	-	-
		i	46	46	46	-	-	-	-
Master (FH)		m	2	2	2	-	-	-	-
		w	5	5	5	-	-	-	-
		i	7	7	7	-	-	-	-
Studienbereich zusammen		m	17	17	17	-	-	-	-
		w	49	49	49	-	-	-	-
		i	66	66	66	-	-	-	-
Verwaltungswissenschaft (STB)	Fachhochschulabschluss.....	m	8	8	8	-	-	-	-
		w	42	42	41	1	-	-	-
		i	50	50	49	1	-	-	-
Bachelor (FH)		m	7	7	7	-	-	-	-
		w	40	40	39	1	-	-	-
		i	47	47	46	1	-	-	-
Master (FH)		m	1	1	1	-	-	-	-
		w	-	-	-	-	-	-	-
		i	1	1	1	-	-	-	-
Studienbereich zusammen		m	16	16	16	-	-	-	-
		w	82	82	80	2	-	-	-
		i	98	98	96	2	-	-	-
Wirtschaftswissenschaften (STB)	Fachhochschulabschluss.....	m	73	73	72	1	-	-	-
		w	80	80	77	3	-	-	-
		i	153	153	149	4	-	-	-
Bachelor (FH)		m	29	28	27	1	1	1	-
		w	21	19	18	1	2	2	-
		i	50	47	45	2	3	3	-
Master (FH)		m	18	18	15	3	-	-	-
		w	14	14	13	1	-	-	-
		i	32	32	28	4	-	-	-
Studienbereich zusammen		m	120	119	114	5	1	1	-
		w	115	113	108	5	2	2	-
		i	235	232	222	10	3	3	-
Rechts-, Wirtschafts- und Sozialwissenschaften zusammen		m	153	152	147	5	1	1	-
		w	246	244	237	7	2	2	-
		i	399	396	384	12	3	3	-
Mathematik, Naturwissenschaften									
Informatik (STB)	Fachhochschulabschluss.....	m	54	54	50	4	-	-	-
		w	7	7	5	2	-	-	-
		i	61	61	55	6	-	-	-

Noch: 4. Abgelegte, bestandene und endgültig nicht bestandene Prüfungen 2008 nach Fächergruppen, Studienbereichen, Prüfungsgruppen und Hochschulen

Fächergruppe Studienbereich	Prüfungsgruppe	Geschl.	Abgelegte Prüfungen insgesamt	Davon					
				bestanden			endgültig nicht bestanden		
				zusammen	Deutsche	Ausländer	zusammen	Deutsche	Ausländer
Noch: Fachhochschulen Noch: Hochschule Wismar, University of Technology, Business and Design									
	Bachelor (FH)	m	17	17	16	1	-	-	-
		w	3	3	1	2	-	-	-
		i	20	20	17	3	-	-	-
	Master (FH)	m	-	-	-	-	-	-	-
		w	1	1	-	1	-	-	-
		i	1	1	-	1	-	-	-
	Studienbereich zusammen	m	71	71	66	5	-	-	-
		w	11	11	6	5	-	-	-
		i	82	82	72	10	-	-	-
	Mathematik, Naturwissenschaften zusammen	m	71	71	66	5	-	-	-
		w	11	11	6	5	-	-	-
		i	82	82	72	10	-	-	-
Ingenieurwissenschaften									
	Maschinenbau/Verfahrenstechnik (STB)								
	Fachhochschulabschluss	m	63	63	63	-	-	-	-
		w	5	5	5	-	-	-	-
		i	68	68	68	-	-	-	-
	Bachelor (FH)	m	40	40	39	1	-	-	-
		w	7	7	7	-	-	-	-
		i	47	47	46	1	-	-	-
	Master (FH)	m	6	6	5	1	-	-	-
		w	-	-	-	-	-	-	-
		i	6	6	5	1	-	-	-
	Studienbereich zusammen	m	109	109	107	2	-	-	-
		w	12	12	12	-	-	-	-
		i	121	121	119	2	-	-	-
	Elektrotechnik (STB)								
	Fachhochschulabschluss	m	55	55	50	5	-	-	-
		w	1	1	-	1	-	-	-
		i	56	56	50	6	-	-	-
	Bachelor (FH)	m	30	30	27	3	-	-	-
		w	1	1	1	-	-	-	-
		i	31	31	28	3	-	-	-
	Master (FH)	m	12	12	9	3	-	-	-
		w	1	1	1	-	-	-	-
		i	13	13	10	3	-	-	-
	Studienbereich zusammen	m	97	97	86	11	-	-	-
		w	3	3	2	1	-	-	-
		i	100	100	88	12	-	-	-
	Verkehrstechnik, Nautik (STB)								
	Fachhochschulabschluss	m	51	51	51	-	-	-	-
		w	13	13	13	-	-	-	-
		i	64	64	64	-	-	-	-
	Studienbereich zusammen	m	51	51	51	-	-	-	-
		w	13	13	13	-	-	-	-
		i	64	64	64	-	-	-	-
	Architektur, Innenarchitektur (STB)								
	Fachhochschulabschluss	m	2	2	2	-	-	-	-
		w	13	13	13	-	-	-	-
		i	15	15	15	-	-	-	-

Noch: 4. Abgelegte, bestandene und endgültig nicht bestandene Prüfungen 2008 nach Fächergruppen, Studienbereichen, Prüfungsgruppen und Hochschulen

Fächergruppe Studienbereich	Prüfungsgruppe	Geschl.	Abgelegte Prüfungen insgesamt	Davon					
				bestanden			endgültig nicht bestanden		
				zusammen	Deutsche	Ausländer	zusammen	Deutsche	Ausländer
Noch: Fachhochschulen Noch: Hochschule Wismar, University of Technology, Business and Design									
	Bachelor (FH)	m	10	10	10	-	-	-	-
		w	23	23	23	-	-	-	-
		i	33	33	33	-	-	-	-
	Master (FH)	m	29	29	18	11	-	-	-
		w	32	32	14	18	-	-	-
		i	61	61	32	29	-	-	-
Studienbereich zusammen		m	41	41	30	11	-	-	-
		w	68	68	50	18	-	-	-
		i	109	109	80	29	-	-	-
Bauingenieurwesen (STB)									
	Fachhochschulabschluss	m	31	30	30	-	1	1	-
		w	7	7	7	-	-	-	-
		i	38	37	37	-	1	1	-
	Bachelor (FH)	m	21	21	21	-	-	-	-
		w	8	7	7	-	1	1	-
		i	29	28	28	-	1	1	-
	Master (FH)	m	7	7	5	2	-	-	-
		w	6	6	6	-	-	-	-
		i	13	13	11	2	-	-	-
Studienbereich zusammen		m	59	58	56	2	1	1	-
		w	21	20	20	-	1	1	-
		i	80	78	76	2	2	2	-
Ingenieurwissenschaften zusammen		m	357	356	330	26	1	1	-
		w	117	116	97	19	1	1	-
		i	474	472	427	45	2	2	-
Kunst, Kunstwissenschaft									
Gestaltung (STB)									
	Fachhochschulabschluss	m	16	16	16	-	-	-	-
		w	19	19	19	-	-	-	-
		i	35	35	35	-	-	-	-
Studienbereich zusammen		m	16	16	16	-	-	-	-
		w	19	19	19	-	-	-	-
		i	35	35	35	-	-	-	-
Kunst, Kunstwissenschaft zusammen		m	16	16	16	-	-	-	-
		w	19	19	19	-	-	-	-
		i	35	35	35	-	-	-	-
Insgesamt		m	597	595	559	36	2	2	-
		w	393	390	359	31	3	3	-
		i	990	985	918	67	5	5	-
Fachhochschulen insgesamt		m	1 056	1 046	991	55	10	10	-
		w	774	770	722	48	4	4	-
		i	1 830	1 816	1 713	103	14	14	-

Noch: 4. Abgelegte, bestandene und endgültig nicht bestandene Prüfungen 2008 nach Fächergruppen, Studienbereichen, Prüfungsgruppen und Hochschulen

Fächergruppe Studienbereich	Prüfungsgruppe	Geschl.	Abgelegte Prüfungen insgesamt	Davon						
				bestanden			endgültig nicht bestanden			
				zusammen	Deutsche	Ausländer	zusammen	Deutsche	Ausländer	
Verwaltungsfachhochschule Fachhochschule für öffentliche Verwaltung, Polizei und Rechtspflege Güstrow										
Rechts-, Wirtschafts- und Sozialwissenschaften	Verwaltungswissenschaft (STB)	Fachhochschulabschluss.....	m	35	35	35	-	-	-	-
			w	55	55	55	-	-	-	-
			i	90	90	90	-	-	-	-
Studienbereich zusammen			m	35	35	35	-	-	-	-
			w	55	55	55	-	-	-	-
			i	90	90	90	-	-	-	-
Rechts-, Wirtschafts- und Sozialwissenschaften zusammen			m	35	35	35	-	-	-	-
			w	55	55	55	-	-	-	-
			i	90	90	90	-	-	-	-
Insgesamt.....			m	35	35	35	-	-	-	-
			w	55	55	55	-	-	-	-
			i	90	90	90	-	-	-	-
Hochschulen										
Insgesamt.....			m	2 451	2 391	2 227	164	60	54	6
			w	2 744	2 703	2 552	151	41	40	1
			i	5 195	5 094	4 779	315	101	94	7

**5. Von Absolventen bestandene Prüfungen 2008 nach Fachsemestern,
Fächer- und Prüfungsgruppen sowie Hochschulen**

Fächergruppe Prüfungsgruppe	Ge- schl.	Bestan- dene Prüfun- gen ins- gesamt	Davon Abschluss im ... Fachsemester													17. oder höhe- rem	ohne An- gabe
			6. oder nied- riger	7.	8.	9.	10.	11.	12.	13.	14.	15.	16.				
Universitäten																	
Universität Greifswald																	
Sprach- und Kulturwissenschaften																	
Diplom (U) und entsprechende Abschlussprüfungen	m	24	-	-	-	-	2	4	3	5	3	3	1	3	-		
	w	83	-	-	-	5	19	16	15	5	9	2	3	9	-		
	i	107	-	-	-	5	21	20	18	10	12	5	4	12	-		
Bachelor (U)	m	28	7	4	14	2	-	-	-	1	-	-	-	-	-		
	w	86	12	32	21	14	4	2	-	1	-	-	-	-	-		
	i	114	19	36	35	16	4	2	-	2	-	-	-	-	-		
Master (U)	m	-	-	-	-	-	-	-	-	-	-	-	-	-	-		
	w	9	8	1	-	-	-	-	-	-	-	-	-	-	-		
	i	9	8	1	-	-	-	-	-	-	-	-	-	-	-		
Promotionen.....	m	9	-	-	-	-	-	-	-	-	-	-	-	-	9		
	w	6	-	-	-	-	-	-	-	-	-	-	-	-	6		
	i	15	-	-	-	-	-	-	-	-	-	-	-	-	15		
LA Realschulen/Sekundarstufe I	m	1	-	-	-	-	-	-	-	1	-	-	-	-	-		
	w	5	-	-	1	-	1	1	-	-	-	1	-	1	-		
	i	6	-	-	1	-	1	1	-	1	-	1	-	1	-		
LA Gymnasien/Sekundarst. II, allgem. Schulen	m	15	-	-	-	-	2	2	4	2	3	2	-	-	-		
	w	47	-	1	-	3	6	11	11	2	2	-	3	8	-		
	i	62	-	1	-	3	8	13	15	4	5	2	3	8	-		
Sprach- und Kulturwissenschaften zusammen	m	77	7	4	14	2	4	6	7	9	6	5	1	3	9		
	w	236	20	34	22	22	30	30	26	8	11	3	6	18	6		
	i	313	27	38	36	24	34	36	33	17	17	8	7	21	15		
Sport																	
Diplom (U) und entsprechende Abschlussprüfungen	m	20	-	-	-	-	-	4	3	4	3	2	2	2	-		
	w	9	-	-	1	-	1	1	1	2	-	-	1	2	-		
	i	29	-	-	1	-	1	5	4	6	3	2	3	4	-		
Bachelor	m	4	-	-	-	-	1	-	1	1	1	-	-	-	-		
	w	2	-	-	-	-	1	-	1	-	-	-	-	-	-		
	i	6	-	-	-	-	2	-	2	1	1	-	-	-	-		
LA Gymnasien/Sekundarst. II, allgem. Schulen.....	m	-	-	-	-	-	-	-	-	-	-	-	-	-	-		
	w	1	-	-	-	-	1	-	-	-	-	-	-	-	-		
	i	1	-	-	-	-	1	-	-	-	-	-	-	-	-		
Sport zusammen	m	24	-	-	-	-	1	4	4	5	4	2	2	2	-		
	w	12	-	-	1	-	3	1	2	2	-	-	1	2	-		
	i	36	-	-	1	-	4	5	6	7	4	2	3	4	-		
Rechts-, Wirtschafts- und Sozial- wissenschaften																	
Diplom (U) und entsprechende Abschlussprüfungen	m	89	-	1	14	12	13	18	9	8	6	1	-	7	-		
	w	84	-	2	23	9	16	13	9	5	2	1	-	4	-		
	i	173	-	3	37	21	29	31	18	13	8	2	-	11	-		
Bachelor (U)	m	14	1	4	6	1	2	-	-	-	-	-	-	-	-		
	w	17	3	4	3	3	2	1	-	1	-	-	-	-	-		
	i	31	4	8	9	4	4	1	-	1	-	-	-	-	-		
Master (U)	m	4	2	-	1	-	1	-	-	-	-	-	-	-	-		
	w	5	4	1	-	-	-	-	-	-	-	-	-	-	-		
	i	9	6	1	1	-	1	-	-	-	-	-	-	-	-		
Promotionen.....	m	6	-	-	-	-	-	-	-	-	-	-	-	-	6		
	w	7	-	-	-	-	-	-	-	-	-	-	-	-	7		
	i	13	-	-	-	-	-	-	-	-	-	-	-	-	13		

Noch: 5. Von Absolventen bestandene Prüfungen 2008 nach Fachsemestern,
Fächer- und Prüfungsgruppen sowie Hochschulen

Fächergruppe Prüfungsgruppe	Geschl.	Bestandene Prüfungen insgesamt	Davon Abschluss im ... Fachsemester													17. oder höherem	ohne Angabe
			6. oder niedriger	7.	8.	9.	10.	11.	12.	13.	14.	15.	16.				
Noch: Universitäten Noch: Universität Greifswald																	
Rechts-, Wirtschafts- und Sozialwissenschaften zusammen	m	113	3	5	21	13	16	18	9	8	6	1	-	7	6		
	w	113	7	7	26	12	18	14	9	6	2	1	-	4	7		
	i	226	10	12	47	25	34	32	18	14	8	2	-	11	13		
Mathematik, Naturwissenschaften																	
Diplom (U) und entsprechende Abschlussprüfungen	m	84	-	-	4	3	28	17	7	8	9	3	1	4	-		
	w	205	-	2	42	12	46	62	17	9	9	1	-	5	-		
	i	289	-	2	46	15	74	79	24	17	18	4	1	9	-		
Bachelor (U)	m	12	5	2	5	-	-	-	-	-	-	-	-	-	-		
	w	4	2	1	1	-	-	-	-	-	-	-	-	-	-		
	i	16	7	3	6	-	-	-	-	-	-	-	-	-	-		
Promotionen.....	m	41	-	-	-	-	-	-	-	-	-	-	-	-	41		
	w	25	-	-	-	-	-	-	-	-	-	-	-	-	25		
	i	66	-	-	-	-	-	-	-	-	-	-	-	-	66		
LA Gymnasien/Sekundarst. II, allgem. Schulen	m	21	-	-	-	-	3	3	5	6	3	-	-	1	-		
	w	38	-	-	-	2	7	9	11	5	3	-	1	-	-		
	i	59	-	-	-	2	10	12	16	11	6	-	1	1	-		
Mathematik, Naturwissenschaften zusammen	m	158	5	2	9	3	31	20	12	14	12	3	1	5	41		
	w	272	2	3	43	14	53	71	28	14	12	1	1	5	25		
	i	430	7	5	52	17	84	91	40	28	24	4	2	10	66		
Humanmedizin/Gesundheitswissenschaften																	
Diplom (U) und entsprechende Abschlussprüfungen	m	46	-	-	-	-	6	-	14	9	7	4	1	5	-		
	w	80	-	-	-	-	6	-	32	15	14	10	1	2	-		
	i	126	-	-	-	-	12	-	46	24	21	14	2	7	-		
Promotionen.....	m	36	-	-	-	-	-	-	-	-	-	-	-	-	36		
	w	44	-	-	-	-	-	-	-	-	-	-	-	-	44		
	i	80	-	-	-	-	-	-	-	-	-	-	-	-	80		
Humanmedizin/Gesundheitswissenschaften zusammen	m	82	-	-	-	-	6	-	14	9	7	4	1	5	36		
	w	124	-	-	-	-	6	-	32	15	14	10	1	2	44		
	i	206	-	-	-	-	12	-	46	24	21	14	2	7	80		
Agrar-, Forst- und Ernährungswissenschaften																	
Promotionen.....	m	1	-	-	-	-	-	-	-	-	-	-	-	-	1		
	w	-	-	-	-	-	-	-	-	-	-	-	-	-	-		
	i	1	-	-	-	-	-	-	-	-	-	-	-	-	1		
Agrar-, Forst- und Ernährungswissenschaften zusammen	m	1	-	-	-	-	-	-	-	-	-	-	-	-	1		
	w	-	-	-	-	-	-	-	-	-	-	-	-	-	-		
	i	1	-	-	-	-	-	-	-	-	-	-	-	-	1		
Kunst, Kunstwissenschaft																	
Diplom (U) und entsprechende Abschlussprüfungen	m	1	-	-	-	-	-	-	-	1	-	-	-	-	-		
	w	11	-	-	1	-	-	1	1	2	-	2	1	3	-		
	i	12	-	-	1	-	-	1	1	3	-	2	1	3	-		
Bachelor (U)	m	-	-	-	-	-	-	-	-	-	-	-	-	-	-		
	w	13	2	4	5	2	-	-	-	-	-	-	-	-	-		
	i	13	2	4	5	2	-	-	-	-	-	-	-	-	-		
Master (U)	m	-	-	-	-	-	-	-	-	-	-	-	-	-	-		
	w	1	1	-	-	-	-	-	-	-	-	-	-	-	-		
	i	1	1	-	-	-	-	-	-	-	-	-	-	-	-		

Noch: 5. Von Absolventen bestandene Prüfungen 2008 nach Fachsemestern,
Fächer- und Prüfungsgruppen sowie Hochschulen

Fächergruppe Prüfungsgruppe	Geschl.	Bestandene Prüfungen insgesamt	Davon Abschluss im ... Fachsemester													17. oder höherem	ohne An- gabe
			6. oder niedriger	7.	8.	9.	10.	11.	12.	13.	14.	15.	16.				
Noch: Universitäten Noch: Universität Greifswald																	
Promotionen.....	m	1	-	-	-	-	-	-	-	-	-	-	-	-	-	1	
	w	5	-	-	-	-	-	-	-	-	-	-	-	-	-	5	
	i	6	-	-	-	-	-	-	-	-	-	-	-	-	-	6	
LA Gymnasien/Sekundarst. II, allgem. Schulen	m	1	1	-	-	-	-	-	-	-	-	-	-	-	-	-	
	w	3	-	-	-	-	-	-	1	-	-	-	1	1	-	-	
	i	4	1	-	-	-	-	-	1	-	-	-	1	1	-	-	
Kunst, Kunstwissenschaft zusammen.	m	3	1	-	-	-	-	-	-	1	-	-	-	-	-	1	
	w	33	3	4	6	2	-	1	2	2	-	2	2	4	5		
	i	36	4	4	6	2	-	1	2	3	-	2	2	4	6		
Insgesamt.....	m	458	16	11	44	18	58	48	46	46	35	15	5	22	94		
	w	790	32	48	98	50	110	117	99	47	39	17	11	35	87		
	i	1 248	48	59	142	68	168	165	145	93	74	32	16	57	181		
Universität Rostock																	
Sprach- und Kulturwissenschaften																	
Diplom (U) und entsprechende Abschlussprüfungen	m	12	-	1	-	-	-	2	2	2	2	2	-	1	-		
	w	46	-	2	-	1	3	16	8	9	4	-	1	2	-		
	i	58	-	3	-	1	3	18	10	11	6	2	1	3	-		
Bachelor (U).....	m	24	6	6	6	6	-	-	-	-	-	-	-	-	-		
	w	58	21	9	15	10	3	-	-	-	-	-	-	-	-		
	i	82	27	15	21	16	3	-	-	-	-	-	-	-	-		
Master (U).....	m	21	19	1	-	1	-	-	-	-	-	-	-	-	-		
	w	55	49	3	2	-	1	-	-	-	-	-	-	-	-		
	i	76	68	4	2	1	1	-	-	-	-	-	-	-	-		
Promotionen.....	m	3	-	-	-	-	-	-	-	-	-	-	-	-	3		
	w	5	-	-	-	-	-	-	-	-	-	-	-	-	5		
	i	8	-	-	-	-	-	-	-	-	-	-	-	-	8		
Staatl. Lehramtsprüf. (LA) Grund- und Hauptschulen	m	1	-	-	-	-	-	-	-	-	-	-	1	-	-		
	w	25	-	1	-	2	11	4	3	1	3	-	-	-	-		
	i	26	-	1	-	2	11	4	3	1	3	-	1	-	-		
LA Realschulen/Sekundarstufe I	m	-	-	-	-	-	-	-	-	-	-	-	-	-	-		
	w	6	1	3	-	2	-	-	-	-	-	-	-	-	-		
	i	6	1	3	-	2	-	-	-	-	-	-	-	-	-		
LA Gymnasien/Sekundarst. II, allgem. Schulen	m	26	-	-	-	-	1	7	6	5	1	1	1	4	-		
	w	74	-	-	1	1	18	21	13	6	5	3	3	3	-		
	i	100	-	-	1	1	19	28	19	11	6	4	4	7	-		
LA Sonderschulen	m	5	-	-	-	-	1	1	1	-	1	-	-	1	-		
	w	25	1	-	-	8	5	5	3	3	-	-	-	-	-		
	i	30	1	-	-	8	6	6	4	3	1	-	-	1	-		
LA Berufliche Schulen	m	-	-	-	-	-	-	-	-	-	-	-	-	-	-		
	w	1	1	-	-	-	-	-	-	-	-	-	-	-	-		
	i	1	1	-	-	-	-	-	-	-	-	-	-	-	-		
Sprach- und Kulturwissenschaften zusammen	m	92	25	8	6	7	2	10	9	7	4	3	2	6	3		
	w	295	73	18	18	24	41	46	27	19	12	3	4	5	5		
	i	387	98	26	24	31	43	56	36	26	16	6	6	11	8		

Noch: 5. Von Absolventen bestandene Prüfungen 2008 nach Fachsemestern,
Fächer- und Prüfungsgruppen sowie Hochschulen

Fächergruppe Prüfungsgruppe	Geschl.	Bestandene Prüfungen insgesamt	Davon Abschluss im ... Fachsemester													17. oder höherem	ohne Angabe
			6. oder niedriger	7.	8.	9.	10.	11.	12.	13.	14.	15.	16.				
Noch: Universitäten Noch: Universität Rostock																	
Sport																	
Diplom (U) und entsprechende Abschlussprüfungen	m	-	-	-	-	-	-	-	-	-	-	-	-	-	-	-	
	w	1	-	-	-	-	-	-	1	-	-	-	-	-	-	-	
	i	1	-	-	-	-	-	-	1	-	-	-	-	-	-	-	
Bachelor (U)	m	1	-	-	-	-	-	1	-	-	-	-	-	-	-	-	
	w	-	-	-	-	-	-	-	-	-	-	-	-	-	-	-	
	i	1	-	-	-	-	-	1	-	-	-	-	-	-	-	-	
Master (U)	m	-	-	-	-	-	-	-	-	-	-	-	-	-	-	-	
	w	6	6	-	-	-	-	-	-	-	-	-	-	-	-	-	
	i	6	6	-	-	-	-	-	-	-	-	-	-	-	-	-	
Staatl. Lehramtsprüf. (LA) Grund- und Hauptschulen	m	-	-	-	-	-	-	-	-	-	-	-	-	-	-	-	
	w	1	-	-	-	-	1	-	-	-	-	-	-	-	-	-	
	i	1	-	-	-	-	1	-	-	-	-	-	-	-	-	-	
LA Realschulen/Sekundarstufe I	m	-	-	-	-	-	-	-	-	-	-	-	-	-	-	-	
	w	2	-	-	-	-	-	2	-	-	-	-	-	-	-	-	
	i	2	-	-	-	-	-	2	-	-	-	-	-	-	-	-	
Sport zusammen	m	1	-	-	-	-	-	1	-	-	-	-	-	-	-	-	
	w	10	6	-	-	-	1	2	1	-	-	-	-	-	-	-	
	i	11	6	-	-	-	1	3	1	-	-	-	-	-	-	-	
Rechts-, Wirtschafts- und Sozialwissenschaften																	
Diplom (U) und entsprechende Abschlussprüfungen	m	141	1	-	15	28	33	27	14	10	7	1	1	4	-		
	w	155	-	1	20	17	36	48	16	8	5	2	2	-	-		
	i	296	1	1	35	45	69	75	30	18	12	3	3	4	-		
Bachelor (U)	m	41	15	14	4	6	1	1	-	-	-	-	-	-	-		
	w	52	33	10	6	2	-	1	-	-	-	-	-	-	-		
	i	93	48	24	10	8	1	2	-	-	-	-	-	-	-		
Master (U)	m	13	13	-	-	-	-	-	-	-	-	-	-	-	-		
	w	37	37	-	-	-	-	-	-	-	-	-	-	-	-		
	i	50	50	-	-	-	-	-	-	-	-	-	-	-	-		
Promotionen	m	22	2	-	-	-	-	-	-	-	-	-	-	-	20		
	w	17	-	-	-	-	-	-	-	-	-	-	-	-	17		
	i	39	2	-	-	-	-	-	-	-	-	-	-	-	37		
LA Realschulen/Sekundarstufe I	m	-	-	-	-	-	-	-	-	-	-	-	-	-	-		
	w	2	-	-	1	-	1	-	-	-	-	-	-	-	-		
	i	2	-	-	1	-	1	-	-	-	-	-	-	-	-		
LA Gymnasien/Sekundarst. II, allgem. Schulen	m	3	-	-	-	-	-	1	1	1	-	-	-	-	-		
	w	1	-	-	-	-	-	1	-	-	-	-	-	-	-		
	i	4	-	-	-	-	-	1	2	1	-	-	-	-	-		
Rechts-, Wirtschafts- und Sozialwissenschaften zusammen	m	220	31	14	19	34	34	29	15	11	7	1	1	4	20		
	w	264	70	11	27	19	37	49	17	8	5	2	2	-	17		
	i	484	101	25	46	53	71	78	32	19	12	3	3	4	37		
Mathematik, Naturwissenschaften																	
Diplom (U) und entsprechende Abschlussprüfungen	m	123	-	-	1	1	25	22	24	26	14	6	1	3	-		
	w	98	-	-	-	4	18	21	29	11	8	3	2	2	-		
	i	221	-	-	1	5	43	43	53	37	22	9	3	5	-		

Noch: 5. Von Absolventen bestandene Prüfungen 2008 nach Fachsemestern,
Fächer- und Prüfungsgruppen sowie Hochschulen

Fächergruppe Prüfungsgruppe	Ge- schl.	Bestan- dene Prüfun- gen ins- gesamt	Davon Abschluss im ... Fachsemester													17. oder höhe- rem	ohne An- gabe
			6. oder nied- riger	7.	8.	9.	10.	11.	12.	13.	14.	15.	16.				
Noch: Universitäten Noch: Universität Rostock																	
Bachelor (U)	m	28	9	9	5	3	2	-	-	-	-	-	-	-	-		
	w	12	10	-	1	1	-	-	-	-	-	-	-	-	-		
	i	40	19	9	6	4	2	-	-	-	-	-	-	-	-		
Master (U)	m	8	7	1	-	-	-	-	-	-	-	-	-	-	-		
	w	5	1	2	2	-	-	-	-	-	-	-	-	-	-		
	i	13	8	3	2	-	-	-	-	-	-	-	-	-	-		
Promotionen.....	m	46	6	1	5	-	-	1	1	-	-	-	-	-	32		
	w	32	1	1	2	-	1	1	-	-	-	-	-	-	26		
	i	78	7	2	7	-	1	2	1	-	-	-	-	-	58		
Staatl. Lehramtsprüf. (LA) Grund- und Hauptschulen	m	-	-	-	-	-	-	-	-	-	-	-	-	-	-		
	w	5	-	-	-	1	1	2	-	1	-	-	-	-	-		
	i	5	-	-	-	1	1	2	-	1	-	-	-	-	-		
LA Realschulen/Sekundarstufe I	m	-	-	-	-	-	-	-	-	-	-	-	-	-	-		
	w	2	-	1	-	-	-	1	-	-	-	-	-	-	-		
	i	2	-	1	-	-	-	1	-	-	-	-	-	-	-		
LA Gymnasien/Sekundarst. II, allgem. Schulen	m	7	-	-	-	-	3	-	1	1	1	-	-	1	-		
	w	32	-	-	-	5	8	9	4	3	2	-	-	1	-		
	i	39	-	-	-	5	11	9	5	4	3	-	-	2	-		
Mathematik, Naturwissenschaften zusammen	m	212	22	11	11	4	30	23	26	27	15	6	1	4	32		
	w	186	12	4	5	11	28	34	33	15	10	3	2	3	26		
	i	398	34	15	16	15	58	57	59	42	25	9	3	7	58		
Humanmedizin/Gesundheitswissen- schaften																	
Diplom (U) und entsprechende Abschlussprüfungen	m	72	-	-	-	-	-	2	37	10	6	8	2	7	-		
	w	108	-	-	-	-	-	3	44	20	14	12	6	9	-		
	i	180	-	-	-	-	-	5	81	30	20	20	8	16	-		
Promotionen.....	m	33	-	-	-	-	-	-	-	-	-	-	-	-	33		
	w	35	-	-	-	-	-	-	-	-	-	-	-	-	35		
	i	68	-	-	-	-	-	-	-	-	-	-	-	-	68		
Humanmedizin/Gesundheitswissen- schaften zusammen	m	105	-	-	-	-	-	2	37	10	6	8	2	7	33		
	w	143	-	-	-	-	-	3	44	20	14	12	6	9	35		
	i	248	-	-	-	-	-	5	81	30	20	20	8	16	68		
Agrar-, Forst- und Ernährungs- wissenschaften																	
Diplom (U) und entsprechende Abschlussprüfungen	m	-	-	-	-	-	-	-	-	-	-	-	-	-	-		
	w	1	-	-	-	-	-	-	-	-	-	-	-	1	-		
	i	1	-	-	-	-	-	-	-	-	-	-	-	1	-		
Bachelor (U)	m	11	10	-	1	-	-	-	-	-	-	-	-	-	-		
	w	19	13	3	-	3	-	-	-	-	-	-	-	-	-		
	i	30	23	3	1	3	-	-	-	-	-	-	-	-	-		
Master (U)	m	7	5	1	1	-	-	-	-	-	-	-	-	-	-		
	w	13	11	1	-	-	1	-	-	-	-	-	-	-	-		
	i	20	16	2	1	-	1	-	-	-	-	-	-	-	-		
Promotionen.....	m	4	-	-	-	-	-	-	-	-	-	-	-	-	4		
	w	4	-	-	-	-	-	-	-	-	-	-	-	-	4		
	i	8	-	-	-	-	-	-	-	-	-	-	-	-	8		
Agrar-, Forst- und Ernährungswissen- schaften zusammen	m	22	15	1	2	-	-	-	-	-	-	-	-	-	4		
	w	37	24	4	-	3	1	-	-	-	-	-	-	1	4		
	i	59	39	5	2	3	1	-	-	-	-	-	-	1	8		

Noch: 5. Von Absolventen bestandene Prüfungen 2008 nach Fachsemestern,
Fächer- und Prüfungsgruppen sowie Hochschulen

Fächergruppe Prüfungsgruppe	Ge- schl.	Bestan- dene Prüfun- gen ins- gesamt	Davon Abschluss im ... Fachsemester													17. oder höhe- rem	ohne An- gabe
			6. oder nied- riger	7.	8.	9.	10.	11.	12.	13.	14.	15.	16.				
Noch: Universitäten Noch: Universität Rostock																	
Ingenieurwissenschaften																	
Diplom (U) und entsprechende Abschlussprüfungen	m	103	-	-	-	1	12	11	20	20	26	8	3	2	-		
	w	37	-	-	1	2	2	9	7	8	3	2	-	3	-		
	i	140	-	-	1	3	14	20	27	28	29	10	3	5	-		
Bachelor (U)	m	16	8	3	4	-	1	-	-	-	-	-	-	-			
	w	19	7	7	5	-	-	-	-	-	-	-	-	-			
	i	35	15	10	9	-	1	-	-	-	-	-	-	-			
Master (U)	m	22	16	6	-	-	-	-	-	-	-	-	-	-			
	w	5	5	-	-	-	-	-	-	-	-	-	-	-			
	i	27	21	6	-	-	-	-	-	-	-	-	-	-			
Promotionen.....	m	25	-	-	-	-	-	-	-	-	-	-	-	25			
	w	12	1	-	-	-	-	-	-	-	-	-	-	11			
	i	37	1	-	-	-	-	-	-	-	-	-	-	36			
Staatl. Lehramtsprüf. (LA) Grund- und Hauptschulen	m	-	-	-	-	-	-	-	-	-	-	-	-	-			
	w	5	-	-	-	2	1	2	-	-	-	-	-	-			
	i	5	-	-	-	2	1	2	-	-	-	-	-	-			
LA Realschulen/Sekundarstufe I	m	-	-	-	-	-	-	-	-	-	-	-	-	-			
	w	1	-	-	1	-	-	-	-	-	-	-	-	-			
	i	1	-	-	1	-	-	-	-	-	-	-	-	-			
LA Gymnasien/Sekundarst. II, allgem. Schulen	m	4	-	-	1	-	-	-	1	-	1	-	-	1			
	w	8	-	-	2	1	3	1	-	-	1	-	-	-			
	i	12	-	-	3	1	3	1	1	-	2	-	-	1			
LA Berufliche Schulen	m	-	-	-	-	-	-	-	-	-	-	-	-	-			
	w	1	-	-	-	-	-	1	-	-	-	-	-	-			
	i	1	-	-	-	-	-	1	-	-	-	-	-	-			
Ingenieurwissenschaften zusammen ..	m	170	24	9	5	1	13	11	21	20	27	8	3	3	25		
	w	88	13	7	9	5	6	13	7	8	4	2	-	3	11		
	i	258	37	16	14	6	19	24	28	28	31	10	3	6	36		
Kunst, Kunstwissenschaft																	
Staatl. Lehramtsprüf. (LA) Grund- und Hauptschulen	m	-	-	-	-	-	-	-	-	-	-	-	-	-			
	w	3	-	-	-	-	1	1	1	-	-	-	-	-			
	i	3	-	-	-	-	1	1	1	-	-	-	-	-			
LA Gymnasien/Sekundarst. II, allgem. Schulen	m	1	-	-	-	-	-	-	-	1	-	-	-	-			
	w	5	-	-	-	-	2	1	1	-	-	-	-	1			
	i	6	-	-	-	-	2	1	1	1	-	-	-	1			
Kunst, Kunstwissenschaft zusammen.	m	1	-	-	-	-	-	-	-	1	-	-	-	-			
	w	8	-	-	-	-	3	2	2	-	-	-	-	1			
	i	9	-	-	-	-	3	2	2	1	-	-	-	1			
Insgesamt.....	m	823	117	43	43	46	79	76	108	76	59	26	9	24	117		
	w	1 031	198	44	59	62	117	149	131	70	45	22	14	22	98		
	i	1 854	315	87	102	108	196	225	239	146	104	48	23	46	215		
Universitäten insgesamt.....	m	1 281	133	54	87	64	137	124	154	122	94	41	14	46	211		
	w	1 821	230	92	157	112	227	266	230	117	84	39	25	57	185		
	i	3 102	363	146	244	176	364	390	384	239	178	80	39	103	396		
Kunsthochschule Hochschule für Musik und Theater Rostock																	
Kunst, Kunstwissenschaft Künstlerischer Abschluss	m	28	10	-	3	5	-	-	2	-	-	2	2	4	-		
	w	41	13	1	7	4	4	3	2	2	-	1	2	2	-		
	i	69	23	1	10	9	4	3	4	2	-	3	4	6	-		

Noch: 5. Von Absolventen bestandene Prüfungen 2008 nach Fachsemestern,
Fächer- und Prüfungsgruppen sowie Hochschulen

Fächergruppe Prüfungsgruppe	Geschl.	Bestandene Prüfungen insgesamt	Davon Abschluss im ... Fachsemester													17. oder höherem	ohne Angabe
			6. oder niedriger	7.	8.	9.	10.	11.	12.	13.	14.	15.	16.				
Noch: Kunsthochschule Noch: Hochschule für Musik und Theater Rostock																	
Staatl. Lehramtsprüf. (LA) Grund- und Hauptschulen	m	-	-	-	-	-	-	-	-	-	-	-	-	-	-	-	
	w	3	-	-	-	-	1	2	-	-	-	-	-	-	-	-	
	i	3	-	-	-	-	1	2	-	-	-	-	-	-	-	-	
LA Gymnasien/Sekundarst. II, allgem. Schulen.....	m	1	-	-	-	-	-	-	-	1	-	-	-	-	-	-	
	w	11	1	1	-	1	4	1	-	1	1	-	-	1	-		
	i	12	1	1	-	1	4	1	-	2	1	-	-	1	-		
LA Sonderschulen	m	-	-	-	-	-	-	-	-	-	-	-	-	-	-		
	w	2	-	-	-	1	-	-	1	-	-	-	-	-			
	i	2	-	-	-	1	-	-	1	-	-	-	-	-			
Kunst, Kunstwissenschaft zusammen.	m	29	10	-	3	5	-	-	2	1	-	2	2	4	-		
	w	57	14	2	7	6	9	6	3	3	1	1	2	3	-		
	i	86	24	2	10	11	9	6	5	4	1	3	4	7	-		
Insgesamt.....	m	29	10	-	3	5	-	-	2	1	-	2	2	4	-		
	w	57	14	2	7	6	9	6	3	3	1	1	2	3	-		
	i	86	24	2	10	11	9	6	5	4	1	3	4	7	-		
Fachhochschulen Hochschule Neubrandenburg, University of Applied Sciences																	
Rechts-, Wirtschafts- und Sozialwissenschaften																	
Fachhochschulabschluss	m	36	-	-	5	4	11	7	3	5	-	-	-	1	-		
	w	107	2	-	12	37	22	18	6	4	2	-	-	4	-		
	i	143	2	-	17	41	33	25	9	9	2	-	-	5	-		
Bachelor (FH).....	m	1	1	-	-	-	-	-	-	-	-	-	-	-	-		
	w	10	9	-	-	-	-	-	-	-	-	-	-	1	-		
	i	11	10	-	-	-	-	-	-	-	-	-	-	1	-		
Rechts-, Wirtschafts- und Sozialwissenschaften zusammen	m	37	1	-	5	4	11	7	3	5	-	-	-	1	-		
	w	117	11	-	12	37	22	18	6	4	2	-	-	5	-		
	i	154	12	-	17	41	33	25	9	9	2	-	-	6	-		
Humanmedizin/Gesundheitswissenschaften																	
Bachelor (FH).....	m	9	3	3	2	-	-	-	1	-	-	-	-	-	-		
	w	31	25	4	1	-	-	1	-	-	-	-	-	-	-		
	i	40	28	7	3	-	-	1	1	-	-	-	-	-	-		
Master (FH).....	m	2	1	-	-	1	-	-	-	-	-	-	-	-	-		
	w	12	10	1	-	1	-	-	-	-	-	-	-	-	-		
	i	14	11	1	-	2	-	-	-	-	-	-	-	-	-		
Humanmedizin/Gesundheitswissenschaften zusammen	m	11	4	3	2	1	-	-	1	-	-	-	-	-	-		
	w	43	35	5	1	1	-	1	-	-	-	-	-	-	-		
	i	54	39	8	3	2	-	1	1	-	-	-	-	-	-		
Agrar-, Forst- und Ernährungswissenschaften																	
Fachhochschulabschluss	m	44	-	-	2	14	11	9	2	5	1	-	-	-	-		
	w	41	-	-	8	11	11	4	1	2	2	1	-	1	-		
	i	85	-	-	10	25	22	13	3	7	3	1	-	1	-		
Bachelor (FH).....	m	23	9	8	3	2	-	-	1	-	-	-	-	-	-		
	w	13	3	5	2	3	-	-	-	-	-	-	-	-	-		
	i	36	12	13	5	5	-	-	1	-	-	-	-	-	-		

Noch: 5. Von Absolventen bestandene Prüfungen 2008 nach Fachsemestern,
Fächer- und Prüfungsgruppen sowie Hochschulen

Fächergruppe Prüfungsgruppe	Ge- schl.	Bestan- dene Prüfun- gen ins- gesamt	Davon Abschluss im ... Fachsemester													17. oder höhe- rem	ohne An- gabe
			6. oder nied- riger	7.	8.	9.	10.	11.	12.	13.	14.	15.	16.				
Noch: Fachhochschulen Noch: Hochschule Neubrandenburg, University of Applied Sciences																	
Master (FH)	m	1	1	-	-	-	-	-	-	-	-	-	-	-	-	-	
	w	5	5	-	-	-	-	-	-	-	-	-	-	-	-	-	
	i	6	6	-	-	-	-	-	-	-	-	-	-	-	-	-	
Agrar-, Forst- und Ernährungs- wissenschaften zusammen	m	68	10	8	5	16	11	9	3	5	1	-	-	-	-	-	
	w	59	8	5	10	14	11	4	1	2	2	1	-	1	-	-	
	i	127	18	13	15	30	22	13	4	7	3	1	-	1	-	-	
Ingenieurwissenschaften																	
Fachhochschulabschluss	m	38	-	-	15	11	7	1	2	1	-	-	1	-	-	-	
	w	11	-	-	4	4	2	-	-	1	-	-	-	-	-	-	
	i	49	-	-	19	15	9	1	2	2	-	-	1	-	-	-	
Bachelor (FH).....	m	1	1	-	-	-	-	-	-	-	-	-	-	-	-	-	
	w	-	-	-	-	-	-	-	-	-	-	-	-	-	-	-	
	i	1	1	-	-	-	-	-	-	-	-	-	-	-	-	-	
Ingenieurwissenschaften zusammen ..	m	39	1	-	15	11	7	1	2	1	-	-	1	-	-	-	
	w	11	-	-	4	4	2	-	-	1	-	-	-	-	-	-	
	i	50	1	-	19	15	9	1	2	2	-	-	1	-	-	-	
Insgesamt.....	m	155	16	11	27	32	29	17	9	11	1	-	1	1	-	-	
	w	230	54	10	27	56	35	23	7	7	4	1	-	6	-	-	
	i	385	70	21	54	88	64	40	16	18	5	1	1	7	-	-	
Fachhochschule Stralsund, University of Applied Sciences																	
Rechts-, Wirtschafts- und Sozial- wissenschaften																	
Fachhochschulabschluss	m	105	2	2	15	30	28	7	9	6	1	1	-	4	-	-	
	w	59	1	1	2	14	14	11	5	4	1	1	1	4	-	-	
	i	164	3	3	17	44	42	18	14	10	2	2	1	8	-	-	
Bachelor (FH).....	m	26	1	3	3	4	8	3	1	1	2	-	-	-	-	-	
	w	71	1	-	19	15	16	9	2	5	3	-	1	-	-	-	
	i	97	2	3	22	19	24	12	3	6	5	-	1	-	-	-	
Master (FH)	m	3	3	-	-	-	-	-	-	-	-	-	-	-	-	-	
	w	6	6	-	-	-	-	-	-	-	-	-	-	-	-	-	
	i	9	9	-	-	-	-	-	-	-	-	-	-	-	-	-	
Rechts-, Wirtschafts- und Sozial- wissenschaften zusammen	m	134	6	5	18	34	36	10	10	7	3	1	-	4	-	-	
	w	136	8	1	21	29	30	20	7	9	4	1	2	4	-	-	
	i	270	14	6	39	63	66	30	17	16	7	2	2	8	-	-	
Mathematik, Naturwissenschaften																	
Fachhochschulabschluss	m	12	-	-	-	-	-	2	3	1	-	1	-	5	-	-	
	w	2	-	-	-	-	-	2	-	-	-	-	-	-	-	-	
	i	14	-	-	-	-	-	4	3	1	-	1	-	5	-	-	
Bachelor (FH).....	m	49	4	12	14	10	3	4	2	-	-	-	-	-	-	-	
	w	9	1	2	3	1	2	-	-	-	-	-	-	-	-	-	
	i	58	5	14	17	11	5	4	2	-	-	-	-	-	-	-	
Master (FH)	m	30	27	2	1	-	-	-	-	-	-	-	-	-	-	-	
	w	2	2	-	-	-	-	-	-	-	-	-	-	-	-	-	
	i	32	29	2	1	-	-	-	-	-	-	-	-	-	-	-	
Mathematik, Naturwissenschaften zusammen	m	91	31	14	15	10	3	6	5	1	-	1	-	5	-	-	
	w	13	3	2	3	1	2	2	-	-	-	-	-	-	-	-	
	i	104	34	16	18	11	5	8	5	1	-	1	-	5	-	-	

Noch: 5. Von Absolventen bestandene Prüfungen 2008 nach Fachsemestern,
Fächer- und Prüfungsgruppen sowie Hochschulen

Fächergruppe Prüfungsgruppe	Ge- schl.	Bestan- dene Prüfun- gen ins- gesamt	Davon Abschluss im ... Fachsemester													17. oder höhe- rem	ohne An- gabe
			6. oder nied- riger	7.	8.	9.	10.	11.	12.	13.	14.	15.	16.				
Noch: Fachhochschulen Noch: Fachhochschule Stralsund, University of Applied Sciences																	
Ingenieurwissenschaften																	
Fachhochschulabschluss	m	37	-	-	4	7	8	3	4	4	1	-	2	4	-		
	w	1	-	-	1	-	-	-	-	-	-	-	-	-	-		
	i	38	-	-	5	7	8	3	4	4	1	-	2	4	-		
Bachelor (FH).....	m	26	-	5	6	3	9	3	-	-	-	-	-	-	-		
	w	-	-	-	-	-	-	-	-	-	-	-	-	-	-		
	i	26	-	5	6	3	9	3	-	-	-	-	-	-	-		
Master (FH).....	m	8	7	1	-	-	-	-	-	-	-	-	-	-	-		
	w	-	-	-	-	-	-	-	-	-	-	-	-	-	-		
	i	8	7	1	-	-	-	-	-	-	-	-	-	-	-		
Ingenieurwissenschaften zusammen ..	m	71	7	6	10	10	17	6	4	4	1	-	2	4	-		
	w	1	-	-	1	-	-	-	-	-	-	-	-	-	-		
	i	72	7	6	11	10	17	6	4	4	1	-	2	4	-		
Hochschule insgesamt.....	m	296	44	25	43	54	56	22	19	12	4	2	2	13	-		
	w	150	11	3	25	30	32	22	7	9	4	1	2	4	-		
	i	446	55	28	68	84	88	44	26	21	8	3	4	17	-		
Hochschule Wismar, University of Technology, Business and Design																	
Rechts-, Wirtschafts- und Sozial- wissenschaften																	
Fachhochschulabschluss	m	82	3	2	6	27	25	9	7	2	1	-	-	-	-		
	w	134	2	5	10	31	38	32	13	3	-	-	-	-	-		
	i	216	5	7	16	58	63	41	20	5	1	-	-	-	-		
Bachelor (FH).....	m	49	12	8	27	2	-	-	-	-	-	-	-	-	-		
	w	91	48	11	25	3	4	-	-	-	-	-	-	-	-		
	i	140	60	19	52	5	4	-	-	-	-	-	-	-	-		
Master (FH).....	m	21	20	-	1	-	-	-	-	-	-	-	-	-	-		
	w	19	17	1	1	-	-	-	-	-	-	-	-	-	-		
	i	40	37	1	2	-	-	-	-	-	-	-	-	-	-		
Rechts-, Wirtschafts- und Sozial- wissenschaften zusammen	m	152	35	10	34	29	25	9	7	2	1	-	-	-	-		
	w	244	67	17	36	34	42	32	13	3	-	-	-	-	-		
	i	396	102	27	70	63	67	41	20	5	1	-	-	-	-		
Mathematik, Naturwissenschaften																	
Fachhochschulabschluss	m	54	-	-	3	12	19	13	5	2	-	-	-	-	-		
	w	7	1	-	-	2	3	1	-	-	-	-	-	-	-		
	i	61	1	-	3	14	22	14	5	2	-	-	-	-	-		
Bachelor (FH).....	m	17	-	13	3	1	-	-	-	-	-	-	-	-	-		
	w	3	-	1	-	2	-	-	-	-	-	-	-	-	-		
	i	20	-	14	3	3	-	-	-	-	-	-	-	-	-		
Master (FH).....	m	-	-	-	-	-	-	-	-	-	-	-	-	-	-		
	w	1	1	-	-	-	-	-	-	-	-	-	-	-	-		
	i	1	1	-	-	-	-	-	-	-	-	-	-	-	-		
Mathematik, Naturwissenschaften zusammen	m	71	-	13	6	13	19	13	5	2	-	-	-	-	-		
	w	11	2	1	-	4	3	1	-	-	-	-	-	-	-		
	i	82	2	14	6	17	22	14	5	2	-	-	-	-	-		
Ingenieurwissenschaften																	
Fachhochschulabschluss	m	201	3	6	9	99	41	23	9	9	1	-	-	1	-		
	w	39	1	3	6	18	6	4	1	-	-	-	-	-	-		
	i	240	4	9	15	117	47	27	10	9	1	-	-	1	-		

Noch: 5. Von Absolventen bestandene Prüfungen 2008 nach Fachsemestern,
Fächer- und Prüfungsgruppen sowie Hochschulen

Fächergruppe Prüfungsgruppe	Geschl.	Bestandene Prüfungen insgesamt	Davon Abschluss im ... Fachsemester													17. oder höherem	ohne Angabe
			6. oder niedriger	7.	8.	9.	10.	11.	12.	13.	14.	15.	16.				
Noch: Fachhochschulen Noch: Hochschule Wismar, University of Technology, Business and Design																	
Bachelor (FH).....	m	101	17	30	46	5	2	1	-	-	-	-	-	-	-	-	
	w	38	20	6	10	1	-	-	1	-	-	-	-	-	-	-	
	i	139	37	36	56	6	2	1	1	-	-	-	-	-	-	-	
Master (FH).....	m	54	50	3	1	-	-	-	-	-	-	-	-	-	-	-	
	w	39	38	1	-	-	-	-	-	-	-	-	-	-	-	-	
	i	93	88	4	1	-	-	-	-	-	-	-	-	-	-	-	
Ingenieurwissenschaften zusammen ..	m	356	70	39	56	104	43	24	9	9	1	-	-	1	-		
	w	116	59	10	16	19	6	4	2	-	-	-	-	-	-		
	i	472	129	49	72	123	49	28	11	9	1	-	-	1	-		
Kunst, Kunstwissenschaft																	
Fachhochschulabschluss	m	16	-	-	-	1	4	5	2	3	1	-	-	-	-		
	w	19	-	-	3	2	-	8	4	1	1	-	-	-	-		
	i	35	-	-	3	3	4	13	6	4	2	-	-	-	-		
Kunst, Kunstwissenschaft zusammen.	m	16	-	-	-	1	4	5	2	3	1	-	-	-	-		
	w	19	-	-	3	2	-	8	4	1	1	-	-	-	-		
	i	35	-	-	3	3	4	13	6	4	2	-	-	-	-		
Insgesamt.....	m	595	105	62	96	147	91	51	23	16	3	-	-	1	-		
	w	390	128	28	55	59	51	45	19	4	1	-	-	-	-		
	i	985	233	90	151	206	142	96	42	20	4	-	-	1	-		
Fachhochschulen insgesamt.....	m	1 046	165	98	166	233	176	90	51	39	8	2	3	15	-		
	w	770	193	41	107	145	118	90	33	20	9	2	2	10	-		
	i	1 816	358	139	273	378	294	180	84	59	17	4	5	25	-		
Verwaltungsfachhochschule Fachhochschule für öffentliche Verwaltung, Polizei und Rechtspflege Güstrow																	
Rechts-, Wirtschafts- und Sozialwissenschaften																	
Fachhochschulabschluss	m	35	35	-	-	-	-	-	-	-	-	-	-	-	-		
	w	55	55	-	-	-	-	-	-	-	-	-	-	-	-		
	i	90	90	-	-	-	-	-	-	-	-	-	-	-	-		
Rechts-, Wirtschafts- und Sozialwissenschaften zusammen	m	35	35	-	-	-	-	-	-	-	-	-	-	-	-		
	w	55	55	-	-	-	-	-	-	-	-	-	-	-	-		
	i	90	90	-	-	-	-	-	-	-	-	-	-	-	-		
Insgesamt.....	m	35	35	-	-	-	-	-	-	-	-	-	-	-	-		
	w	55	55	-	-	-	-	-	-	-	-	-	-	-	-		
	i	90	90	-	-	-	-	-	-	-	-	-	-	-	-		
Hochschulen																	
Insgesamt.....	m	2 391	343	152	256	302	313	214	207	162	102	45	19	65	211		
	w	2 703	492	135	271	263	354	362	266	140	94	42	29	70	185		
	i	5 094	835	287	527	565	667	576	473	302	196	87	48	135	396		

6. Abgelegte, bestandene und endgültig nicht bestandene Prüfungen 2008 nach der Note der Abschlussprüfung sowie nach Fächer- und Prüfungsgruppen

Fächergruppe	Prüfungsgruppe	Geschl.	Abgelegte Prüfungen insgesamt	Davon							endgültig nicht bestanden
				bestanden						Note nicht bekannt	
				zusammen	mit der Gesamtnote						
	mit Auszeichnung	sehr gut	gut	befriedigend	ausreichend						
Hochschulen insgesamt											
Sprach- und Kulturwissenschaften	Diplom (U) und entsprech. Abschlussprüfungen.....	m	36	36	-	14	17	4	1	-	-
		w	130	129	-	42	74	13	-	-	1
		i	166	165	-	56	91	17	1	-	1
	Bachelor (U).....	m	62	52	-	11	36	5	-	-	10
		w	160	144	-	20	99	25	-	-	16
		i	222	196	-	31	135	30	-	-	26
	Master (U).....	m	21	21	-	8	10	3	-	-	-
		w	64	64	-	25	36	3	-	-	-
		i	85	85	-	33	46	6	-	-	-
	Promotionen	m	12	12	2	6	4	-	-	-	-
		w	11	11	1	7	3	-	-	-	-
		i	23	23	3	13	7	-	-	-	-
Staatl. Lehramtsprüf. (LA) Grund- und Hauptschulen	m	1	1	-	-	1	-	-	-	-	
	w	27	25	-	4	17	4	-	-	2	
	i	28	26	-	4	18	4	-	-	2	
LA Realschulen/ Sekundarstufe I.....	m	1	1	-	-	1	-	-	-	-	
	w	11	11	-	2	3	3	-	3	-	
	i	12	12	-	2	4	3	-	3	-	
LA Gymnasien/ Sekundarst. II, allgem. Schulen	m	43	41	-	16	22	2	-	1	2	
	w	121	121	-	20	80	16	-	5	-	
	i	164	162	-	36	102	18	-	6	2	
LA Sonderschulen ...	m	5	5	-	-	3	2	-	-	-	
	w	25	25	-	5	16	2	-	2	-	
	i	30	30	-	5	19	4	-	2	-	
LA Berufl. Schulen ...	m	-	-	-	-	-	-	-	-	-	
	w	1	1	-	-	-	-	-	1	-	
	i	1	1	-	-	-	-	-	1	-	
Sprach- und Kulturwissenschaften zusammen		m	181	169	2	55	94	16	1	1	12
	w	550	531	1	125	328	66	-	11	19	
	i	731	700	3	180	422	82	1	12	31	
Sport	Diplom (U) und entsprech. Abschlussprüfungen.....	m	20	20	-	4	16	-	-	-	-
		w	10	10	-	1	8	1	-	-	-
		i	30	30	-	5	24	1	-	-	-
	Bachelor (U).....	m	5	5	-	-	2	3	-	-	-
		w	2	2	-	-	1	1	-	-	-
		i	7	7	-	-	3	4	-	-	-
	Master (U).....	m	-	-	-	-	-	-	-	-	-
		w	6	6	-	2	4	-	-	-	-
		i	6	6	-	2	4	-	-	-	-
	Staatl. Lehramtsprüf. (LA) Grund- und Hauptschulen	m	-	-	-	-	-	-	-	-	-
		w	1	1	-	1	-	-	-	-	-
		i	1	1	-	1	-	-	-	-	-
	LA Realschulen/ Sekundarstufe I.....	m	-	-	-	-	-	-	-	-	-
		w	2	2	-	-	1	1	-	-	-
		i	2	2	-	-	1	1	-	-	-
	LA Gymnasien/ Sekundarst. II, allgem. Schulen	m	-	-	-	-	-	-	-	-	-
		w	1	1	-	-	1	-	-	-	-
		i	1	1	-	-	1	-	-	-	-

Noch: 6. Abgelegte, bestandene und endgültig nicht bestandene Prüfungen 2008 nach der Note der Abschlussprüfung sowie nach Fächer- und Prüfungsgruppen

Fächergruppe	Prüfungsgruppe	Geschl.	Abgelegte Prüfungen insgesamt	Davon							endgültig nicht bestanden
				bestanden						Note nicht bekannt	
				zusammen	mit der Gesamtnote						
			mit Auszeichnung		sehr gut	gut	befriedigend	ausreichend			
Noch: Hochschulen insgesamt											
Sport zusammen		m	25	25	-	4	18	3	-	-	-
		w	22	22	-	4	15	3	-	-	-
		i	47	47	-	8	33	6	-	-	-
Rechts-, Wirtschafts- und Sozialwissenschaften	Diplom (U) und entsprech. Abschlussprüfungen	m	244	230	-	22	92	91	25	-	14
		w	251	239	-	3	93	92	51	-	12
		i	495	469	-	25	185	183	76	-	26
	Bachelor (U).....	m	65	55	-	4	40	11	-	-	10
		w	73	69	1	5	47	16	-	-	4
		i	138	124	1	9	87	27	-	-	14
	Master (U).....	m	18	17	-	7	9	1	-	-	1
		w	42	42	-	8	26	8	-	-	-
		i	60	59	-	15	35	9	-	-	1
	Promotionen	m	28	28	7	12	7	2	-	-	-
		w	24	24	4	16	2	2	-	-	-
		i	52	52	11	28	9	4	-	-	-
	LA Realschulen/ Sekundarstufe I.....	m	-	-	-	-	-	-	-	-	-
		w	2	2	-	-	-	-	-	2	-
		i	2	2	-	-	-	-	-	2	-
	LA Gymnasien/ Sekundarst. II, allgem. Schulen	m	3	3	-	-	1	-	-	2	-
		w	1	1	-	-	1	-	-	-	-
		i	4	4	-	-	2	-	-	2	-
	Fachhochschulabschluss	m	258	258	-	13	130	106	9	-	-
		w	355	355	-	18	150	174	13	-	-
		i	613	613	-	31	280	280	22	-	-
Bachelor (FH)	m	77	76	-	8	52	15	-	1	1	
	w	174	172	-	30	116	25	-	1	2	
	i	251	248	-	38	168	40	-	2	3	
Master (FH).....	m	24	24	-	2	21	1	-	-	-	
	w	25	25	-	4	18	3	-	-	-	
	i	49	49	-	6	39	4	-	-	-	
Rechts-, Wirtschafts- und Sozialwissenschaften zusammen	m	717	691	7	68	352	227	34	3	26	
	w	947	929	5	84	453	320	64	3	18	
	i	1 664	1 620	12	152	805	547	98	6	44	
Mathematik, Naturwissenschaften	Diplom (U) und entsprech. Abschlussprüfungen	m	207	207	-	83	93	31	-	-	-
		w	303	303	-	107	143	50	2	1	-
		i	510	510	-	190	236	81	2	1	-
	Bachelor (U).....	m	43	40	-	2	27	10	1	-	3
		w	16	16	-	1	11	4	-	-	-
		i	59	56	-	3	38	14	1	-	3
	Master (U).....	m	11	8	-	2	5	1	-	-	3
		w	5	5	-	-	2	3	-	-	-
		i	16	13	-	2	7	4	-	-	3
	Promotionen	m	87	87	10	51	25	1	-	-	-
		w	57	57	4	39	13	1	-	-	-
		i	144	144	14	90	38	2	-	-	-

Noch: 6. Abgelegte, bestandene und endgültig nicht bestandene Prüfungen 2008 nach der Note der Abschlussprüfung sowie nach Fächer- und Prüfungsgruppen

Fächergruppe	Prüfungsgruppe	Geschl.	Abgelegte Prüfungen insgesamt	Davon							endgültig nicht bestanden
				bestanden						Note nicht bekannt	
				zusammen	mit der Gesamtnote						
			mit Auszeichnung		sehr gut	gut	befriedigend	ausreichend			
Noch: Hochschulen insgesamt											
	Staatl. Lehramtsprüf. (LA) Grund- und Hauptschulen	m	-	-	-	-	-	-	-	-	-
		w	5	5	-	-	4	1	-	-	-
		i	5	5	-	-	4	1	-	-	-
	LA Realschulen/ Sekundarstufe I.....	m	-	-	-	-	-	-	-	-	-
		w	2	2	-	-	1	1	-	-	-
		i	2	2	-	-	1	1	-	-	-
	LA Gymnasien/ Sekundarst. II, allgem. Schulen	m	29	28	-	5	21	2	-	-	1
		w	71	70	-	15	46	8	-	1	1
		i	100	98	-	20	67	10	-	1	2
	Fachhochschulabschluss	m	66	66	-	-	36	30	-	-	-
		w	9	9	-	-	6	3	-	-	-
		i	75	75	-	-	42	33	-	-	-
	Bachelor (FH)	m	69	66	-	5	42	19	-	-	3
		w	12	12	-	1	4	7	-	-	-
		i	81	78	-	6	46	26	-	-	3
	Master (FH).....	m	30	30	-	5	21	4	-	-	-
		w	3	3	-	-	3	-	-	-	-
		i	33	33	-	5	24	4	-	-	-
Mathematik, Naturwissenschaften zusammen.....		m	542	532	10	153	270	98	1	-	10
		w	483	482	4	163	233	78	2	2	1
		i	1 025	1 014	14	316	503	176	3	2	11
Humanmedizin/Gesundheitswissenschaften											
	Diplom (U) und entsprech. Abschlussprüfungen.....	m	120	118	-	3	20	17	2	76	2
		w	188	188	-	9	31	24	1	123	-
		i	308	306	-	12	51	41	3	199	2
	Promotionen	m	69	69	14	24	28	3	-	-	-
		w	79	79	6	34	33	6	-	-	-
		i	148	148	20	58	61	9	-	-	-
	Bachelor (FH)	m	9	9	-	-	5	4	-	-	-
		w	31	31	-	1	26	4	-	-	-
		i	40	40	-	1	31	8	-	-	-
	Master (FH).....	m	2	2	-	-	1	1	-	-	-
		w	12	12	-	6	6	-	-	-	-
		i	14	14	-	6	7	1	-	-	-
Humanmedizin/Gesundheitswissenschaften zusammen .		m	200	198	14	27	54	25	2	76	2
		w	310	310	6	50	96	34	1	123	-
		i	510	508	20	77	150	59	3	199	2
Agrar-, Forst- und Ernährungswissenschaften											
	Diplom (U) und entsprech. Abschlussprüfungen.....	m	-	-	-	-	-	-	-	-	-
		w	1	1	-	-	-	1	-	-	-
		i	1	1	-	-	-	1	-	-	-
	Bachelor (U).....	m	11	11	-	-	8	3	-	-	-
		w	19	19	-	-	8	11	-	-	-
		i	30	30	-	-	16	14	-	-	-
	Master (U).....	m	7	7	-	2	4	1	-	-	-
		w	13	13	-	3	9	1	-	-	-
		i	20	20	-	5	13	2	-	-	-

Noch: 6. Abgelegte, bestandene und endgültig nicht bestandene Prüfungen 2008 nach der Note der Abschlussprüfung sowie nach Fächer- und Prüfungsgruppen

Fächergruppe	Prüfungsgruppe	Geschl.	Abgelegte Prüfungen insgesamt	Davon							endgültig nicht bestanden
				bestanden						Note nicht bekannt	
				zusammen	mit der Gesamtnote						
			mit Auszeichnung		sehr gut	gut	befriedigend	ausreichend			
Noch: Hochschulen insgesamt											
	Promotionen	m	5	5	1	-	3	1	-	-	-
		w	4	4	-	2	2	-	-	-	
		i	9	9	1	2	5	1	-	-	
	Fachhochschulabschluss	m	44	44	-	1	26	17	-	-	
		w	42	41	-	1	22	18	-	1	
		i	86	85	-	2	48	35	-	1	
	Bachelor (FH)	m	24	23	-	3	8	12	-	1	
		w	13	13	-	1	6	6	-	-	
		i	37	36	-	4	14	18	-	1	
	Master (FH).....	m	1	1	-	-	1	-	-	-	
		w	5	5	-	1	4	-	-	-	
		i	6	6	-	1	5	-	-	-	
Agrar-, Forst- und Ernährungswissenschaften zusammen		m	92	91	1	6	50	34	-	1	
		w	97	96	-	8	51	37	-	1	
		i	189	187	1	14	101	71	-	2	
Ingenieurwissenschaften											
	Diplom (U) und entsprech. Abschlussprüfungen	m	103	103	-	7	68	28	-	-	
		w	37	37	-	5	28	3	1	-	
		i	140	140	-	12	96	31	1	-	
	Bachelor (U).....	m	16	16	-	-	3	13	-	-	
		w	19	19	-	-	8	11	-	-	
		i	35	35	-	-	11	24	-	-	
	Master (U).....	m	22	22	-	2	10	10	-	-	
		w	5	5	-	-	5	-	-	-	
		i	27	27	-	2	15	10	-	-	
	Promotionen	m	25	25	5	10	9	1	-	-	
		w	12	12	4	3	4	1	-	-	
		i	37	37	9	13	13	2	-	-	
	Staatl. Lehramtsprüf. (LA) Grund- und Hauptschulen	m	-	-	-	-	-	-	-	-	
		w	6	5	-	-	4	1	-	1	
		i	6	5	-	-	4	1	-	1	
	LA Realschulen/ Sekundarstufe I	m	-	-	-	-	-	-	-	-	
		w	1	1	-	-	-	-	-	1	
		i	1	1	-	-	-	-	-	1	
	LA Gymnasien/ Sekundarst. II, allgem. Schulen	m	5	4	-	-	2	1	-	1	
		w	8	8	-	1	4	-	-	3	
		i	13	12	-	1	6	1	-	4	
	LA Berufl. Schulen...	m	-	-	-	-	-	-	-	-	
		w	1	1	-	-	-	1	-	-	
		i	1	1	-	-	-	1	-	-	
	Fachhochschulabschluss	m	279	276	-	2	111	156	7	3	
		w	51	51	-	1	29	21	-	-	
		i	330	327	-	3	140	177	7	3	
	Bachelor (FH)	m	130	128	-	6	86	36	-	2	
		w	39	38	-	4	26	8	-	1	
		i	169	166	-	10	112	44	-	3	
	Master (FH).....	m	62	62	3	22	36	1	-	-	
		w	39	39	1	21	17	-	-	-	
		i	101	101	4	43	53	1	-	-	

Noch: 6. Abgelegte, bestandene und endgültig nicht bestandene Prüfungen 2008 nach der Note der Abschlussprüfung sowie nach Fächer- und Prüfungsgruppen

Fächergruppe	Prüfungsgruppe	Geschl.	Abgelegte Prüfungen insgesamt	Davon							endgültig nicht bestanden
				bestanden						Note nicht bekannt	
				zusammen	mit der Gesamtnote						
			mit Auszeichnung		sehr gut	gut	befriedigend	ausreichend			
Noch: Hochschulen insgesamt											
Ingenieurwissenschaften zusammen		m	642	636	8	49	325	246	7	1	6
		w	218	216	5	35	125	46	1	4	2
		i	860	852	13	84	450	292	8	5	8
Kunst, Kunstwissenschaft											
Diplom (U) und entsprech. Abschlussprüfungen		m	2	1	-	1	-	-	-	-	1
		w	11	11	-	5	4	2	-	-	-
		i	13	12	-	6	4	2	-	-	1
Bachelor (U).....		m	2	-	-	-	-	-	-	-	2
		w	13	13	-	-	12	1	-	-	-
		i	15	13	-	-	12	1	-	-	2
Master (U).....		m	-	-	-	-	-	-	-	-	-
		w	1	1	-	-	1	-	-	-	-
		i	1	1	-	-	1	-	-	-	-
Promotionen		m	1	1	-	1	-	-	-	-	-
		w	5	5	-	5	-	-	-	-	-
		i	6	6	-	6	-	-	-	-	-
Staatl. Lehramtsprüf. (LA) Grund- und Hauptschulen		m	-	-	-	-	-	-	-	-	-
		w	6	6	-	2	4	-	-	-	-
		i	6	6	-	2	4	-	-	-	-
LA Gymnasien/ Sekundarst. II, allgem. Schulen		m	3	3	-	1	2	-	-	-	-
		w	19	19	-	8	11	-	-	-	-
		i	22	22	-	9	13	-	-	-	-
LA Sonderschulen ...		m	-	-	-	-	-	-	-	-	-
		w	2	2	-	1	1	-	-	-	-
		i	2	2	-	1	1	-	-	-	-
Künstlerischer Abschluss.....		m	28	28	6	9	12	1	-	-	-
		w	41	41	3	21	15	2	-	-	-
		i	69	69	9	30	27	3	-	-	-
Fachhochschulabschluss		m	16	16	-	-	13	3	-	-	-
		w	19	19	-	-	15	4	-	-	-
		i	35	35	-	-	28	7	-	-	-
Kunst, Kunstwissenschaft zusammen.....		m	52	49	6	12	27	4	-	-	3
		w	117	117	3	42	63	9	-	-	-
		i	169	166	9	54	90	13	-	-	3
Insgesamt.....		m	2 451	2 391	48	374	1 190	653	45	81	60
		w	2 744	2 703	24	511	1 364	593	68	143	41
		i	5 195	5 094	72	885	2 554	1 246	113	224	101

7. Bestandene Prüfungen 2008 nach Fächergruppen, Studienfächern und Prüfungsgruppen

Fächergruppe Studienfach	Geschl.	Bestandene Prüfungen insgesamt	Davon							
			Universitärer Abschluss			Promotionen	Lehr- amts- prüfungen ²⁾	Fachhochschulabschluss		
			davon					davon		
			Diplom (U) und ent- sprechende Ab- schlussprü- fungen ¹⁾	Bache- lor	Master			Diplom (U) und sonstiger FH-Ab- schluss	Bache- lor	Master
Hochschulen insgesamt										
Sprach- und Kulturwissenschaften										
Evang. Theologie, Religionslehre	m	5	2	-	-	2	1	-	-	-
	w	11	5	-	-	-	6	-	-	-
	i	16	7	-	-	2	7	-	-	-
Philosophie.....	m	8	3	1	1	1	2	-	-	-
	w	14	1	3	-	-	10	-	-	-
	i	22	4	4	1	1	12	-	-	-
Alte Geschichte.....	m	1	-	1	-	-	-	-	-	-
	w	-	-	-	-	-	-	-	-	-
	i	1	-	1	-	-	-	-	-	-
Archäologie	m	1	-	1	-	-	-	-	-	-
	w	6	2	4	-	-	-	-	-	-
	i	7	2	5	-	-	-	-	-	-
Geschichte.....	m	42	8	10	4	2	18	-	-	-
	w	32	6	12	4	-	10	-	-	-
	i	74	14	22	8	2	28	-	-	-
Mittlere und neuere Geschichte.....	m	2	-	-	-	2	-	-	-	-
	w	-	-	-	-	-	-	-	-	-
	i	2	-	-	-	2	-	-	-	-
Ur- und Frühgeschichte.....	m	2	2	-	-	-	-	-	-	-
	w	-	-	-	-	-	-	-	-	-
	i	2	2	-	-	-	-	-	-	-
Medienkunde/Kommunikations-/ Informationswissenschaft.....	m	11	-	11	-	-	-	-	-	-
	w	26	-	26	-	-	-	-	-	-
	i	37	-	37	-	-	-	-	-	-
Griechisch.....	m	1	-	-	-	-	1	-	-	-
	w	1	-	-	-	-	1	-	-	-
	i	2	-	-	-	-	2	-	-	-
Italienisch.....	m	-	-	-	-	-	-	-	-	-
	w	1	-	-	-	-	1	-	-	-
	i	1	-	-	-	-	1	-	-	-
Ev. Religionspädagogik.....	m	-	-	-	-	-	-	-	-	-
	w	1	-	-	-	1	-	-	-	-
	i	1	-	-	-	1	-	-	-	-
Latein.....	m	1	-	-	-	-	1	-	-	-
	w	1	-	1	-	-	-	-	-	-
	i	2	-	1	-	-	1	-	-	-
Germanistik/Deutsch.....	m	42	8	20	2	-	12	-	-	-
	w	156	18	36	20	2	80	-	-	-
	i	198	26	56	22	2	92	-	-	-
Nordistik/Skandinavistik (Nordische Philologie, Einzelsprachen a.n.g.).....	m	5	2	1	-	1	1	-	-	-
	w	23	6	16	-	-	1	-	-	-
	i	28	8	17	-	1	2	-	-	-
Anglistik (Englisch).....	m	17	3	5	1	1	7	-	-	-
	w	87	15	17	9	-	46	-	-	-
	i	104	18	22	10	1	53	-	-	-
Französisch.....	m	-	-	-	-	-	-	-	-	-
	w	4	-	-	-	-	4	-	-	-
	i	4	-	-	-	-	4	-	-	-

1) einschließlich der Prüfungsgruppen „Künstlerischer Abschluss“ und „Sonstiger Abschluss“

2) keine Lehramtsprüfungen als Bachelor oder Master

Noch: 7. Bestandene Prüfungen 2008 nach Fächergruppen, Studienfächern
und Prüfungsgruppen

Fächergruppe Studienfach	Geschl.	Bestandene Prüfungen insgesamt	Davon							
			Universitärer Abschluss			Promo- tionen	Lehr- amts- prüfungen ²⁾	Fachhochschulabschluss		
			davon					davon		
			Diplom (U) und ent- sprechende Ab- schlussprü- fungen ¹⁾	Bache- lor	Master			Diplom (U) und sonstiger FH-Ab- schluss	Bache- lor	Master
Noch: Hochschulen insgesamt										
Romanistik	m	-	-	-	-	-	-	-	-	-
(Romanische Philologie, Einzelsprachen a.n.g.)	w	10	3	6	1	-	-	-	-	-
	i	10	3	6	1	-	-	-	-	-
Baltistik.....	m	-	-	-	-	-	-	-	-	-
	w	2	2	-	-	-	-	-	-	-
	i	2	2	-	-	-	-	-	-	-
Finno-Ugristik	m	-	-	-	-	-	-	-	-	-
	w	5	2	3	-	-	-	-	-	-
	i	5	2	3	-	-	-	-	-	-
Slawistik (Slaw. Philologie).....	m	1	1	-	-	-	-	-	-	-
	w	4	1	1	-	2	-	-	-	-
	i	5	2	1	-	2	-	-	-	-
Psychologie.....	m	5	2	-	-	3	-	-	-	-
	w	30	25	-	-	5	-	-	-	-
	i	35	27	-	-	8	-	-	-	-
Erwachsenenbildung und außer- schulische Jugendbildung.....	m	10	-	-	10	-	-	-	-	-
	w	21	-	-	21	-	-	-	-	-
	i	31	-	-	31	-	-	-	-	-
Erziehungswissenschaft (Pädagogik)	m	10	5	2	3	-	-	-	-	-
	w	70	41	19	9	1	-	-	-	-
	i	80	46	21	12	1	-	-	-	-
Schulpädagogik.....	m	-	-	-	-	-	-	-	-	-
	w	2	2	-	-	-	-	-	-	-
	i	2	2	-	-	-	-	-	-	-
Geistigbehindertenpädagogik/ Prakt.-Bildbaren-Pädagogik	m	4	-	-	-	-	4	-	-	-
	w	14	-	-	-	-	14	-	-	-
	i	18	-	-	-	-	18	-	-	-
Lernbehindertenpädagogik	m	-	-	-	-	-	-	-	-	-
	w	7	-	-	-	-	7	-	-	-
	i	7	-	-	-	-	7	-	-	-
Sprachheilpädagogik/Logopädie.....	m	1	-	-	-	-	1	-	-	-
	w	3	-	-	-	-	3	-	-	-
	i	4	-	-	-	-	4	-	-	-
Sprach- und Kulturwissenschaften zusammen	m	169	36	52	21	12	48	-	-	-
	w	531	129	144	64	11	183	-	-	-
	i	700	165	196	85	23	231	-	-	-
Sport										
Sportpädagogik	m	-	-	-	-	-	-	-	-	-
	w	1	-	-	-	-	1	-	-	-
	i	1	-	-	-	-	1	-	-	-
Sportwissenschaft	m	25	20	5	-	-	-	-	-	-
	w	21	10	2	6	-	3	-	-	-
	i	46	30	7	6	-	3	-	-	-
Sport zusammen.....	m	25	20	5	-	-	-	-	-	-
	w	22	10	2	6	-	4	-	-	-
	i	47	30	7	6	-	4	-	-	-

1) einschließlich der Prüfungsgruppen „Künstlerischer Abschluss“ und „Sonstiger Abschluss“
2) keine Lehramtsprüfungen als Bachelor oder Master

Noch: 7. Bestandene Prüfungen 2008 nach Fächergruppen, Studienfächern
und Prüfungsgruppen

Fächergruppe Studienfach	Geschl.	Bestandene Prüfungen insgesamt	Davon							
			Universitärer Abschluss			Promo- tionen	Lehr- amts- prüfungen ²⁾	Fachhochschulabschluss		
			davon					davon		
			Diplom (U) und ent- sprechende Ab- schlussprü- fungen ¹⁾	Bache- lor	Master			Diplom (U) und sonstiger FH-Ab- schluss	Bache- lor	Master
Noch: Hochschulen insgesamt										
Rechts-, Wirtschafts- und Sozialwissenschaften										
Politikwissenschaft/Politologie.....	m	57	24	27	4	2	-	-	-	-
	w	34	13	16	4	1	-	-	-	-
	i	91	37	43	8	3	-	-	-	-
Sozialwissenschaft.....	m	20	-	17	-	-	3	-	-	-
	w	29	-	26	-	-	3	-	-	-
	i	49	-	43	-	-	6	-	-	-
Soziologie.....	m	9	1	5	3	-	-	-	-	-
	w	40	4	16	19	1	-	-	-	-
	i	49	5	21	22	1	-	-	-	-
Demographie.....	m	5	5	-	-	-	-	-	-	-
	w	18	16	-	2	-	-	-	-	-
	i	23	21	-	2	-	-	-	-	-
Sozialwesen.....	m	36	-	-	-	-	-	36	-	-
	w	108	-	-	-	-	-	107	1	-
	i	144	-	-	-	-	-	143	1	-
Rechtswissenschaft.....	m	71	54	6	3	8	-	-	-	-
	w	122	92	11	2	17	-	-	-	-
	i	193	146	17	5	25	-	-	-	-
Wirtschaftsrecht.....	m	24	-	-	7	-	-	1	14	2
	w	63	-	-	14	-	-	12	32	5
	i	87	-	-	21	-	-	13	46	7
Innere Verwaltung.....	m	10	-	-	-	-	-	10	-	-
	w	27	-	-	-	-	-	27	-	-
	i	37	-	-	-	-	-	37	-	-
Polizei/Verfassungsschutz.....	m	20	-	-	-	-	-	20	-	-
	w	17	-	-	-	-	-	17	-	-
	i	37	-	-	-	-	-	37	-	-
Steuerverwaltung.....	m	5	-	-	-	-	-	5	-	-
	w	11	-	-	-	-	-	11	-	-
	i	16	-	-	-	-	-	16	-	-
Verwaltungswissenschaft/-wesen.....	m	1	-	-	-	-	-	-	-	1
	w	-	-	-	-	-	-	-	-	-
	i	1	-	-	-	-	-	-	-	1
Sozialverwaltung/Management sozialer Dienstleistungen.....	m	15	-	-	-	-	-	8	7	-
	w	82	-	-	-	-	-	42	40	-
	i	97	-	-	-	-	-	50	47	-
Betriebswirtschaftslehre.....	m	281	94	-	-	16	-	125	28	18
	w	256	89	-	-	3	-	131	19	14
	i	537	183	-	-	19	-	256	47	32
Europäische Wirtschaft.....	m	17	-	-	-	-	-	-	17	-
	w	32	-	-	-	-	-	-	32	-
	i	49	-	-	-	-	-	-	49	-
Intern. Betriebswirtschaft/ Management.....	m	3	-	-	-	-	-	-	-	3
	w	6	-	-	-	-	-	-	-	6
	i	9	-	-	-	-	-	-	-	9

1) einschließlich der Prüfungsgruppen „Künstlerischer Abschluss“ und „Sonstiger Abschluss“

2) keine Lehramtsprüfungen als Bachelor oder Master

Noch: 7. Bestandene Prüfungen 2008 nach Fächergruppen, Studienfächern
und Prüfungsgruppen

Fächergruppe Studienfach	Geschl.	Bestandene Prüfungen insgesamt	Davon							
			Universitärer Abschluss			Promotionen	Lehr- amts- prüfungen ²⁾	Fachhochschulabschluss		
			davon					davon		
			Diplom (U) und ent- sprechende Ab- schlussprü- fungen ¹⁾	Bache- lor	Master			Diplom (U) und sonstiger FH-Ab- schluss	Bache- lor	Master
Noch: Hochschulen insgesamt										
Volkswirtschaftslehre.....	m	18	17	-	-	1	-	-	-	-
	w	7	4	-	1	2	-	-	-	-
	i	25	21	-	1	3	-	-	-	-
Wirtschaftspädagogik.....	m	15	15	-	-	-	-	-	-	-
	w	12	12	-	-	-	-	-	-	-
	i	27	27	-	-	-	-	-	-	-
Early Education	m	1	-	-	-	-	-	-	1	-
	w	9	-	-	-	-	-	-	9	-
	i	10	-	-	-	-	-	-	10	-
Wirtschaftswissenschaften.....	m	1	-	-	-	1	-	-	-	-
	w	-	-	-	-	-	-	-	-	-
	i	1	-	-	-	1	-	-	-	-
Leisure and Tourism Management...	m	9	-	-	-	-	-	-	9	-
	w	39	-	-	-	-	-	-	39	-
	i	48	-	-	-	-	-	-	48	-
Wirtschaftsingenieurwesen.....	m	61	20	-	-	-	-	41	-	-
	w	13	9	-	-	-	-	4	-	-
	i	74	29	-	-	-	-	45	-	-
Wirtschaftsingenieurwesen (Fr.-Wing)	m	-	-	-	-	-	-	-	-	-
	w	4	-	-	-	-	-	4	-	-
	i	4	-	-	-	-	-	4	-	-
Wirtschaftsingenieurwesen (Dual-Wing)	m	12	-	-	-	-	-	12	-	-
	w	-	-	-	-	-	-	-	-	-
	i	12	-	-	-	-	-	12	-	-
Rechts-, Wirtschafts- und Sozial- wissenschaften zusammen	m	691	230	55	17	28	3	258	76	24
	w	929	239	69	42	24	3	355	172	25
	i	1 620	469	124	59	52	6	613	248	49
Mathematik, Naturwissenschaften										
Umweltwissenschaften.....	m	1	-	1	-	-	-	-	-	-
	w	1	1	-	-	-	-	-	-	-
	i	2	1	1	-	-	-	-	-	-
Mathematik	m	19	10	2	-	2	5	-	-	-
	w	16	3	2	-	2	9	-	-	-
	i	35	13	4	-	4	14	-	-	-
Wirtschaftsmathematik.....	m	2	2	-	-	-	-	-	-	-
	w	5	5	-	-	-	-	-	-	-
	i	7	7	-	-	-	-	-	-	-
Biomathematik	m	3	3	-	-	-	-	-	-	-
	w	5	5	-	-	-	-	-	-	-
	i	8	8	-	-	-	-	-	-	-
Informatik	m	45	41	-	-	4	-	-	-	-
	w	12	7	-	-	4	1	-	-	-
	i	57	48	-	-	8	1	-	-	-
Ingenieurinformatik/ Technische Informatik.....	m	67	-	12	4	1	-	5	29	16
	w	2	-	-	1	-	-	-	1	-
	i	69	-	12	5	1	-	5	30	16
Technomathematik.....	m	1	1	-	-	-	-	-	-	-
	w	1	1	-	-	-	-	-	-	-
	i	2	2	-	-	-	-	-	-	-

1) einschließlich der Prüfungsgruppen „Künstlerischer Abschluss“ und „Sonstiger Abschluss“
2) keine Lehramtsprüfungen als Bachelor oder Master

Noch: 7. Bestandene Prüfungen 2008 nach Fächergruppen, Studienfächern
und Prüfungsgruppen

Fächergruppe Studienfach	Geschl.	Bestandene Prüfungen insgesamt	Davon							
			Universitärer Abschluss			Promo- tionen	Lehr- amts- prüfungen ²⁾	Fachhochschulabschluss		
			davon					davon		
			Diplom (U) und ent- sprechende Ab- schlussprü- fungen ¹⁾	Bache- lor	Master			Diplom (U) und sonstiger FH-Ab- schluss	Bache- lor	Master
Noch: Hochschulen insgesamt										
Medizinische Informatik	m	13	-	-	-	-	-	-	10	3
	w	5	-	-	-	-	-	-	5	-
	i	18	-	-	-	-	-	-	15	3
Wirtschaftsinformatik.....	m	129	17	10	4	1	-	61	25	11
	w	24	3	2	4	-	-	9	4	2
	i	153	20	12	8	1	-	70	29	13
Binationaler deutsch-polnischer Studiengang.....	m	2	-	-	-	-	-	-	2	-
	w	3	-	-	-	-	-	-	2	1
	i	5	-	-	-	-	-	-	4	1
Physik	m	44	24	1	-	19	-	-	-	-
	w	7	3	-	-	3	1	-	-	-
	i	51	27	1	-	22	1	-	-	-
Biochemie	m	12	12	-	-	-	-	-	-	-
	w	18	18	-	-	-	-	-	-	-
	i	30	30	-	-	-	-	-	-	-
Chemie.....	m	46	13	-	-	32	1	-	-	-
	w	32	10	-	-	16	6	-	-	-
	i	78	23	-	-	48	7	-	-	-
Pharmazie.....	m	25	21	-	-	4	-	-	-	-
	w	101	95	-	-	6	-	-	-	-
	i	126	116	-	-	10	-	-	-	-
Biomedizin	m	1	-	1	-	-	-	-	-	-
	w	-	-	-	-	-	-	-	-	-
	i	1	-	1	-	-	-	-	-	-
Anthropologie (Humanbiologie)	m	5	5	-	-	-	-	-	-	-
	w	25	25	-	-	-	-	-	-	-
	i	30	30	-	-	-	-	-	-	-
Biologie	m	64	36	-	-	17	11	-	-	-
	w	170	98	-	-	22	50	-	-	-
	i	234	134	-	-	39	61	-	-	-
Biotechnologie.....	m	8	-	6	-	2	-	-	-	-
	w	12	-	10	-	2	-	-	-	-
	i	20	-	16	-	4	-	-	-	-
Landschaftsökologie und Natur- schutz.....	m	5	5	-	-	-	-	-	-	-
	w	17	17	-	-	-	-	-	-	-
	i	22	22	-	-	-	-	-	-	-
Geologie/Paläontologie	m	12	2	7	-	3	-	-	-	-
	w	5	1	2	-	2	-	-	-	-
	i	17	3	9	-	5	-	-	-	-
Geographie/Erdkunde	m	28	15	-	-	2	11	-	-	-
	w	21	11	-	-	-	10	-	-	-
	i	49	26	-	-	2	21	-	-	-
Mathematik, Naturwissenschaften zusammen	m	532	207	40	8	87	28	66	66	30
	w	482	303	16	5	57	77	9	12	3
	i	1 014	510	56	13	144	105	75	78	33
Humanmedizin/Gesundheits- wissenschaften										
Gesundheitswissenschaften.....	m	6	-	-	-	-	-	-	4	2
	w	30	-	-	-	-	-	-	20	10
	i	36	-	-	-	-	-	-	24	12

1) einschließlich der Prüfungsgruppen „Künstlerischer Abschluss“ und „Sonstiger Abschluss“
2) keine Lehramtsprüfungen als Bachelor oder Master

Noch: 7. Bestandene Prüfungen 2008 nach Fächergruppen, Studienfächern
und Prüfungsgruppen

Fächergruppe Studienfach	Geschl.	Bestandene Prüfungen insgesamt	Davon							
			Universitärer Abschluss			Promotionen	Lehr- amts- prüfungen ²⁾	Fachhochschulabschluss		
			davon					davon		
			Diplom (U) und ent- sprechende Ab- schlussprü- fungen ¹⁾	Bache- lor	Master			Diplom (U) und sonstiger FH-Ab- schluss	Bache- lor	Master
Noch: Hochschulen insgesamt										
Pflegerwissenschaft/management.....	m	5	-	-	-	-	-	-	5	-
	w	13	-	-	-	-	-	-	11	2
	i	18	-	-	-	-	-	-	16	2
Medizin (Allg.-Medizin)	m	160	101	-	-	59	-	-	-	-
	w	223	157	-	-	66	-	-	-	-
	i	383	258	-	-	125	-	-	-	-
Zahnmedizin.....	m	27	17	-	-	10	-	-	-	-
	w	44	31	-	-	13	-	-	-	-
	i	71	48	-	-	23	-	-	-	-
Humanmedizin/Gesundheitswissen- schaften zusammen	m	198	118	-	-	69	-	-	9	2
	w	310	188	-	-	79	-	-	31	12
	i	508	306	-	-	148	-	-	40	14
Agrar-, Forst- und Ernährungs- wissenschaften										
Landespflege, Landschafts- gestaltung	m	16	-	-	-	1	-	15	-	-
	w	22	-	-	-	2	-	20	-	-
	i	38	-	-	-	3	-	35	-	-
Naturschutz.....	m	1	-	-	-	1	-	-	-	-
	w	-	-	-	-	-	-	-	-	-
	i	1	-	-	-	1	-	-	-	-
Agrarwissenschaft/Landwirtschaft ...	m	62	-	11	7	2	-	18	23	1
	w	55	1	19	13	1	-	8	10	3
	i	117	1	30	20	3	-	26	33	4
Lebensmitteltechnologie.....	m	11	-	-	-	-	-	11	-	-
	w	13	-	-	-	-	-	13	-	-
	i	24	-	-	-	-	-	24	-	-
Tierproduktion	m	1	-	-	-	1	-	-	-	-
	w	1	-	-	-	1	-	-	-	-
	i	2	-	-	-	2	-	-	-	-
Bioprodukttechnologie.....	m	-	-	-	-	-	-	-	-	-
	w	5	-	-	-	-	-	-	3	2
	i	5	-	-	-	-	-	-	3	2
Agrar-, Forst- und Ernährungswissen- schaften zusammen	m	91	-	11	7	5	-	44	23	1
	w	96	1	19	13	4	-	41	13	5
	i	187	1	30	20	9	-	85	36	6
Ingenieurwissenschaften										
Lernbereich Technik.....	m	4	-	-	-	-	4	-	-	-
	w	14	-	-	-	-	14	-	-	-
	i	18	-	-	-	-	18	-	-	-
Maschinenbau/-wesen.....	m	182	44	-	-	12	-	80	40	6
	w	16	6	-	-	1	-	2	7	-
	i	198	50	-	-	13	-	82	47	6
Umwelttechnik (einschl. Recycling) ..	m	18	-	-	-	-	-	18	-	-
	w	4	-	-	-	-	-	4	-	-
	i	22	-	-	-	-	-	22	-	-
Elektrotechnik/Elektronik.....	m	114	32	-	-	8	-	25	39	10
	w	9	1	-	-	6	1	1	-	-
	i	123	33	-	-	14	1	26	39	10

1) einschließlich der Prüfungsgruppen „Künstlerischer Abschluss“ und „Sonstiger Abschluss“

2) keine Lehramtsprüfungen als Bachelor oder Master

Noch: 7. Bestandene Prüfungen 2008 nach Fächergruppen, Studienfächern
und Prüfungsgruppen

Fächergruppe Studienfach	Geschl.	Bestandene Prüfungen insgesamt	Davon							
			Universitärer Abschluss			Promotionen	Lehr- amts- prüfungen ²⁾	Fachhochschulabschluss		
			davon					davon		
			Diplom (U) und ent- sprechende Ab- schlussprü- fungen ¹⁾	Bache- lor	Master			Diplom (U) und sonstiger FH- Ab- schluss	Bache- lor	Master
Noch: Hochschulen insgesamt										
Nachrichten-/Informationstechnik	m	5	2	1	2	-	-	-	-	-
	w	1	1	-	-	-	-	-	-	-
	i	6	3	1	2	-	-	-	-	-
Computational-Engineering	m	15	-	-	15	-	-	-	-	-
	w	2	-	-	2	-	-	-	-	-
	i	17	-	-	17	-	-	-	-	-
Multimediatechnik.....	m	59	-	-	-	-	-	32	17	10
	w	2	-	-	-	-	-	-	1	1
	i	61	-	-	-	-	-	32	18	11
Nautik/Seefahrt	m	34	-	-	-	-	-	34	-	-
	w	8	-	-	-	-	-	8	-	-
	i	42	-	-	-	-	-	42	-	-
Schiffsbau/Schiffstechnik	m	18	-	-	-	1	-	17	-	-
	w	5	-	-	-	-	-	5	-	-
	i	23	-	-	-	1	-	22	-	-
Architektur.....	m	30	-	-	-	-	-	-	10	20
	w	34	-	-	-	-	-	-	23	11
	i	64	-	-	-	-	-	-	33	31
Innenarchitektur	m	2	-	-	-	-	-	2	-	-
	w	13	-	-	-	-	-	13	-	-
	i	15	-	-	-	-	-	15	-	-
Architectural Lighting Design.....	m	9	-	-	-	-	-	-	-	9
	w	21	-	-	-	-	-	-	-	21
	i	30	-	-	-	-	-	-	-	30
Umweltschutz.....	m	37	16	15	5	1	-	-	-	-
	w	44	21	19	3	1	-	-	-	-
	i	81	37	34	8	2	-	-	-	-
Bauingenieurwesen/Ingenieurbau	m	82	9	-	-	1	-	47	19	6
	w	29	8	-	-	1	-	11	7	2
	i	111	17	-	-	2	-	58	26	8
Bautechnik/Bauwirtschaft	m	2	-	-	-	-	-	-	2	-
	w	-	-	-	-	-	-	-	-	-
	i	2	-	-	-	-	-	-	2	-
Bauinformatik	m	3	-	-	-	-	-	3	-	-
	w	1	-	-	-	-	-	1	-	-
	i	4	-	-	-	-	-	4	-	-
Pflege des Bauerbes/ Building Conservation	m	1	-	-	-	-	-	-	-	1
	w	4	-	-	-	-	-	-	-	4
	i	5	-	-	-	-	-	-	-	5
Wasserwirtschaft.....	m	2	-	-	-	2	-	-	-	-
	w	3	-	-	-	3	-	-	-	-
	i	5	-	-	-	5	-	-	-	-
Vermessungswesen (Geodäsie).....	m	11	-	-	-	-	-	10	1	-
	w	5	-	-	-	-	-	5	-	-
	i	16	-	-	-	-	-	15	1	-
Geoinformatik.....	m	8	-	-	-	-	-	8	-	-
	w	1	-	-	-	-	-	1	-	-
	i	9	-	-	-	-	-	9	-	-

1) einschließlich der Prüfungsgruppen „Künstlerischer Abschluss“ und „Sonstiger Abschluss“

2) keine Lehramtsprüfungen als Bachelor oder Master

Noch: 7. Bestandene Prüfungen 2008 nach Fächergruppen, Studienfächern
und Prüfungsgruppen

Fächergruppe Studienfach	Geschl.	Bestandene Prüfungen insgesamt	Davon							
			Universitärer Abschluss			Promotionen	Lehr- amts- prüfungen ²⁾	Fachhochschulabschluss		
			davon					davon		
			Diplom (U) und ent- sprechende Ab- schlussprü- fungen ¹⁾	Bache- lor	Master			Diplom (U) und sonstiger FH- Ab- schluss	Bache- lor	Master
Noch: Hochschulen insgesamt										
Ingenieurwissenschaften zusammen ..	m	636	103	16	22	25	4	276	128	62
	w	216	37	19	5	12	15	51	38	39
	i	852	140	35	27	37	19	327	166	101
Kunst, Kunstwissenschaft										
Kunsterziehung	m	1	-	-	-	-	1	-	-	-
	w	7	4	-	-	-	3	-	-	-
	i	8	4	-	-	-	4	-	-	-
Kunstgeschichte, Kunstwissenschaft	m	2	1	-	-	1	-	-	-	-
	w	20	5	11	-	4	-	-	-	-
	i	22	6	11	-	5	-	-	-	-
Bildende Kunst/Graphik.....	m	-	-	-	-	-	-	-	-	-
	w	2	-	1	1	-	-	-	-	-
	i	2	-	1	1	-	-	-	-	-
Graphikdesign/Kommunikations- gestaltung	m	8	-	-	-	-	-	8	-	-
	w	8	-	-	-	-	-	8	-	-
	i	16	-	-	-	-	-	16	-	-
Kommunikationsdesign und Medien.	m	8	-	-	-	-	-	8	-	-
	w	11	-	-	-	-	-	11	-	-
	i	19	-	-	-	-	-	19	-	-
Darstellende Kunst/Bühnenkunst/ Regie	m	-	-	-	-	-	-	-	-	-
	w	5	-	-	-	-	5	-	-	-
	i	5	-	-	-	-	5	-	-	-
Schauspiel	m	2	2	-	-	-	-	-	-	-
	w	7	7	-	-	-	-	-	-	-
	i	9	9	-	-	-	-	-	-	-
Gesang	m	4	3	-	-	-	1	-	-	-
	w	12	7	-	-	-	5	-	-	-
	i	16	10	-	-	-	6	-	-	-
Instrumentalmusik	m	22	22	-	-	-	-	-	-	-
	w	34	27	-	-	-	7	-	-	-
	i	56	49	-	-	-	7	-	-	-
Kirchenmusik	m	-	-	-	-	-	-	-	-	-
	w	2	2	-	-	-	-	-	-	-
	i	2	2	-	-	-	-	-	-	-
Komposition	m	1	1	-	-	-	-	-	-	-
	w	-	-	-	-	-	-	-	-	-
	i	1	1	-	-	-	-	-	-	-
Musikerziehung	m	-	-	-	-	-	-	-	-	-
	w	1	-	-	-	-	1	-	-	-
	i	1	-	-	-	-	1	-	-	-
Musikwissenschaft/-geschichte	m	1	-	-	-	-	1	-	-	-
	w	8	-	1	-	1	6	-	-	-
	i	9	-	1	-	1	7	-	-	-
Kunst, Kunstwissenschaft zusammen.	m	49	29	-	-	1	3	16	-	-
	w	117	52	13	1	5	27	19	-	-
	i	166	81	13	1	6	30	35	-	-
Hochschulen insgesamt.....	m	2 391	743	179	75	227	86	660	302	119
	w	2 703	959	282	136	192	309	475	266	84
	i	5 094	1 702	461	211	419	395	1 135	568	203

1) einschließlich der Prüfungsgruppen „Künstlerischer Abschluss“ und „Sonstiger Abschluss“

2) keine Lehramtsprüfungen als Bachelor oder Master

8. Bestandene Prüfungen 2008 in den zehn Studienfächern mit den meisten bestandenen Prüfungen ¹⁾

Ge- schl.	Bestandene Prüfungen insgesamt		Davon															
			Universitärer Abschluss						Promotionen	Lehramts- prüfungen ²⁾	Fachhochschulabschluss							
			davon								davon							
			Diplom (U) und entspre- chende Ab- schluss- prüfungen ¹⁾		Bachelor		Master				Diplom (FH) und sonstiger FH-Ab- schluss		Bachelor		Master			
Anzahl	%	Anzahl	%	Anzahl	%	Anzahl	%	Anzahl	%	Anzahl	%	Anzahl	%	Anzahl	%			
Betriebswirtschaftslehre																		
M	281	11,8	94	12,7	-	-	-	-	16	7,0	-	-	125	18,9	28	9,3	18	15,1
W	256	9,5	89	9,3	-	-	-	-	3	1,6	-	-	131	27,6	19	7,1	14	16,7
I	537	10,5	183	10,8	-	-	-	-	19	4,5	-	-	256	22,6	47	8,3	32	15,8
Medizin (Allgemein-Medizin)																		
M	160	6,7	101	13,6	-	-	-	-	59	26,0	-	-	-	-	-	-	-	-
W	223	8,3	157	16,4	-	-	-	-	66	34,4	-	-	-	-	-	-	-	-
I	383	7,5	258	15,2	-	-	-	-	125	29,8	-	-	-	-	-	-	-	-
Biologie																		
M	64	2,7	36	4,8	-	-	-	-	17	7,5	11	12,8	-	-	-	-	-	-
W	170	6,3	98	10,2	-	-	-	-	22	11,5	50	16,2	-	-	-	-	-	-
I	234	4,6	134	7,9	-	-	-	-	39	9,3	61	15,4	-	-	-	-	-	-
Maschinenbau/-wesen																		
M	182	7,6	44	5,9	-	-	-	-	12	5,3	-	-	80	12,1	40	13,2	6	5,0
W	16	0,6	6	0,6	-	-	-	-	1	0,5	-	-	2	0,4	7	2,6	-	-
I	198	3,9	50	2,9	-	-	-	-	13	3,1	-	-	82	7,2	47	8,3	6	3,0
Germanistik/Deutsch																		
M	42	1,8	8	1,1	20	11,2	2	2,7	-	-	12	14,0	-	-	-	-	-	-
W	156	5,8	18	1,9	36	12,8	20	14,7	2	1,0	80	25,9	-	-	-	-	-	-
I	198	3,9	26	1,5	56	12,1	22	10,4	2	0,5	92	23,3	-	-	-	-	-	-
Rechtswissenschaft																		
M	71	3,0	54	7,3	6	3,4	3	4,0	8	3,5	-	-	-	-	-	-	-	-
W	122	4,5	92	9,6	11	3,9	2	1,5	17	8,9	-	-	-	-	-	-	-	-
I	193	3,8	146	8,6	17	3,7	5	2,4	25	6,0	-	-	-	-	-	-	-	-
Wirtschaftsinformatik																		
M	129	5,4	17	2,3	10	5,6	4	5,3	1	0,4	-	-	61	9,2	25	8,3	11	9,2
W	24	0,9	3	0,3	2	0,7	4	2,9	-	-	-	-	9	1,9	4	1,5	2	2,4
I	153	3,0	20	1,2	12	2,6	8	3,8	1	0,2	-	-	70	6,2	29	5,1	13	6,4
Sozialwesen																		
M	36	1,5	-	-	-	-	-	-	-	-	-	-	36	5,5	-	-	-	-
W	108	4,0	-	-	-	-	-	-	-	-	-	-	107	22,5	1	0,4	-	-
I	144	2,8	-	-	-	-	-	-	-	-	-	-	143	12,6	1	0,2	-	-
Pharmazie																		
M	25	1,0	21	2,8	-	-	-	-	4	1,8	-	-	-	-	-	-	-	-
W	101	3,7	95	9,9	-	-	-	-	6	3,1	-	-	-	-	-	-	-	-
I	126	2,5	116	6,8	-	-	-	-	10	2,4	-	-	-	-	-	-	-	-
Elektrotechnik																		
M	114	4,8	32	4,3	-	-	-	-	8	3,5	-	-	25	3,8	39	12,9	10	8,4
W	9	0,3	1	0,1	-	-	-	-	6	3,1	1	0,3	1	0,2	-	-	-	-
I	123	2,4	33	1,9	-	-	-	-	14	3,3	1	0,3	26	2,3	39	6,9	10	4,9
Summe																		
M	1 104	46,2	407	54,8	36	20,1	9	12,0	125	55,1	23	26,7	327	49,5	132	43,7	45	37,8
W	1 185	43,8	559	58,3	49	17,4	26	19,1	123	64,1	131	42,4	250	52,6	31	11,7	16	19,0
I	2 289	44,9	966	56,8	85	18,4	35	16,6	248	59,2	154	39,0	577	50,8	163	28,7	61	30,0
Nachrichtlich																		
Bestandene Prüfungen insgesamt																		
M	2 391	100	743	100	179	100	75	100	227	100	86	100	660	100	302	100	119	100
W	2 703	100	959	100	282	100	136	100	192	100	309	100	475	100	266	100	84	100
I	5 094	100	1 702	100	461	100	211	100	419	100	395	100	1 135	100	568	100	203	100

¹⁾ Landesinterne Studienfächer wurden entsprechend der bundeseinheitlichen Studienfachsystematik umgeschlüsselt.

²⁾ einschließlich der Prüfungsgruppen „Künstlerischer Abschluss“ und „Sonstiger Abschluss“

2) keine Lehramtsprüfungen als Bachelor oder Master

**9. Bestandene Prüfungen 2008 mit Angaben zum Studienverlauf *)
nach Prüfungs- und Fächergruppen sowie Studienbereichen**

Prüfungsgruppe Fächergruppe Studienbereich	Geschl.	Bestandene Prüfungen insgesamt	Alter bei Abschluss	Hochschul- zugangsberechtig- ung bis Abschluss	Erstimmatri- kulation bis Abschluss	Hochschul- semester	Fach- semester
Hochschulen insgesamt							
Diplom (U) und entspr. Abschlussprüfungen							
Sprach- und Kulturwissenschaften							
Evangelische Theologie, - Religionslehre (STB).....	m	2	27,3	8,8	6,9	14,0	13,0
	w	5	35,7	15,3	14,3	19,4	15,4
	i	7	33,3	13,4	12,2	17,9	14,7
Philosophie (STB).....	m	3	28,5	9,3	7,2	15,0	12,3
	w	1	31,3	13,5	12,7	26,0	13,0
	i	4	29,2	10,4	8,5	17,8	12,5
Geschichte (STB)	m	10	31,1	11,4	8,4	17,3	14,6
	w	8	27,9	9,1	7,7	15,6	13,6
	i	18	29,7	10,4	8,1	16,6	14,2
Germanistik (Deutsch, germanische Sprachen ohne Anglistik) (STB)	m	10	27,4	8,4	6,8	14,0	13,1
	w	24	26,2	7,4	6,2	13,0	11,6
	i	34	36,6	7,7	6,4	13,3	12,1
Anglistik, Amerikanistik (STB).....	m	3	30,8	10,6	8,8	18,3	15,3
	w	15	27,1	8,2	6,6	13,8	12,3
	i	18	27,7	8,6	7,0	14,6	12,8
Romanistik (STB)	m	-	-	-	-	-	-
	w	3	28,5	10,2	9,0	16,7	14,3
	i	3	28,5	10,2	9,0	16,7	14,3
Slawistik, Baltistik, Finno-Ugristik (STB)	m	1	36,4	17,8	17,0	35,0	30,0
	w	5	28,5	9,2	7,6	15,8	13,4
	i	6	29,8	10,6	9,1	19,0	16,2
Psychologie (STB)	m	2	34,5	11,2	5,8	12,0	11,5
	w	25	26,3	7,2	4,8	9,7	8,7
	i	27	26,9	7,5	4,8	9,9	8,9
Erziehungswissenschaften (STB)	m	5	34,2	10,8	8,2	17,0	11,8
	w	43	27,8	9,3	5,1	10,5	8,9
	i	48	28,5	9,5	5,4	11,2	9,2
Sprach- und Kulturwissenschaften zusammen	m	36	30,4	10,3	7,8	16,3	13,8
	w	129	27,5	8,7	6,2	12,3	10,7
	i	165	28,1	9,0	6,5	13,2	11,4
Sport							
Sport, Sportwissenschaft (STB).....	m	20	27,0	8,8	5,8	12,0	12,4
	w	10	26,3	7,5	5,9	12,2	13,0
	i	30	26,8	8,4	5,8	12,0	12,6
Sport zusammen	m	20	27,0	8,8	5,8	12,0	12,4
	w	10	26,3	7,5	5,9	12,2	13,0
	i	30	26,8	8,4	5,8	12,0	12,6
Rechts-, Wirtschafts- und Sozialwissenschaften							
Politikwissenschaften (STB)	m	24	27,8	9,0	7,1	14,5	12,6
	w	13	28,2	7,5	5,9	12,6	10,3
	i	37	28,0	8,5	6,7	13,9	11,8

*) Angaben zum Studienverlauf nicht vollständig für alle Prüfungsteilnehmer vorliegend

Noch: 9. Bestandene Prüfungen 2008 mit Angaben zum Studienverlauf *)
nach Prüfungs- und Fächergruppen sowie Studienbereichen

Prüfungsgruppe Fächergruppe Studienbereich	Geschl.	Bestandene Prüfungen insgesamt	Alter bei Abschluss	Hochschul- zugangsberechtig- ung bis Abschluss	Erstimmatri- kulation bis Abschluss	Hochschul- semester	Fach- semester
Noch: Hochschulen insgesamt							
Sozialwissenschaften (STB)	m	6	28,1	9,4	7,0	14,5	12,8
	w	20	28,0	8,9	6,7	13,7	11,0
	i	26	28,1	9,0	6,7	13,8	11,4
Rechtswissenschaft (STB).....	m	54	24,6	7,2	3,0	6,1	4,8
	w	92	21,1	6,0	2,5	4,7	3,5
	i	146	22,4	6,4	2,7	5,2	4,0
Wirtschaftswissenschaften (STB)	m	126	26,7	8,5	4,4	9,2	8,5
	w	105	23,5	7,0	3,4	6,9	6,6
	i	231	25,3	7,8	3,9	8,1	7,6
Wirtschaftsingenieurwesen (STB).....	m	20	25,7	6,7	3,8	8,1	7,5
	w	9	25,8	6,9	5,4	11,1	10,4
	i	29	25,7	6,8	4,3	9,0	8,4
Rechts-, Wirtschafts- und Sozialwissen- schaften zusammen.....	m	230	26,3	8,1	4,4	9,1	8,1
	w	239	23,3	6,8	3,5	7,1	6,1
	i	469	24,8	7,4	3,9	8,1	7,1
Mathematik, Naturwissenschaften							
Mathematik, Naturwissenschaften allgemein (STB)	m	-	-	-	-	-	-
	w	1	28,2	9,7	8,8	18,0	12,0
	i	1	28,2	9,7	8,8	18,0	12,0
Mathematik (STB).....	m	16	25,3	7,9	5,7	11,9	11,3
	w	14	26,2	7,4	5,6	11,8	10,7
	i	30	25,7	7,7	5,6	11,9	11,0
Informatik (STB)	m	58	27,2	8,6	5,2	10,9	9,9
	w	10	27,0	8,2	6,7	14,1	12,9
	i	68	27,1	8,5	5,4	11,4	10,4
Physik, Astronomie (STB).....	m	24	26,7	8,0	5,0	10,4	10,5
	w	3	25,1	6,3	5,4	11,3	10,7
	i	27	26,5	7,8	5,0	10,5	10,5
Chemie (STB).....	m	25	24,1	6,6	3,8	7,9	7,2
	w	28	23,4	6,0	3,1	6,6	6,3
	i	53	23,7	6,3	3,5	7,2	6,7
Pharmazie (STB)	m	21	27,0	7,5	5,0	10,1	9,2
	w	95	26,0	7,2	3,3	6,8	5,3
	i	116	26,1	7,2	3,7	7,5	6,0
Biologie (STB)	m	46	27,7	8,5	5,8	12,1	10,9
	w	140	25,3	7,2	3,4	7,1	6,8
	i	186	25,9	7,5	4,0	8,3	7,8
Geowissenschaften (ohne Geographie) (STB).....	m	2	31,3	11,0	7,2	15,0	14,5
	w	1	40,8	7,9	7,1	15,0	14,0
	i	3	34,4	10,0	7,2	15,0	14,3
Geographie (STB).....	m	15	28,2	9,4	6,9	14,2	12,9
	w	11	27,0	8,6	7,1	14,5	12,7
	i	26	27,7	9,1	7,0	14,3	12,8
Mathematik, Naturwissenschaften zusammen	m	207	26,8	8,2	5,3	11,0	10,2
	w	303	25,5	7,2	3,8	7,8	7,0
	i	510	26,1	7,6	4,4	9,2	8,3

*) Angaben zum Studienverlauf nicht vollständig für alle Prüfungsteilnehmer vorliegend

Noch: 9. Bestandene Prüfungen 2008 mit Angaben zum Studienverlauf *)
nach Prüfungs- und Fächergruppen sowie Studienbereichen

Prüfungsgruppe Fächergruppe Studienbereich	Geschl.	Bestandene Prüfungen insgesamt	Alter bei Abschluss	Hochschul- zugangsberechtig- ung bis Abschluss	Erstmatriculation bis Abschluss	Hochschul- semester	Fach- semester
Noch: Hochschulen insgesamt							
Humanmedizin/Gesundheitswissenschaften							
Humanmedizin (ohne Zahnmedizin) (STB) ...	m	101	27,5	9,5	3,4	6,8	5,5
	w	157	25,9	8,3	2,6	5,1	4,6
	i	258	26,6	8,8	2,9	5,8	4,9
Zahnmedizin (STB).....	m	17	31,6	11,1	7,0	13,1	11,7
	w	31	28,4	9,4	4,4	9,2	8,6
	i	48	29,5	10,0	5,2	10,4	9,7
Humanmedizin/Gesundheitswissenschaften zusammen.....	m	118	28,1	9,7	3,9	7,6	6,4
	w	188	26,3	8,5	2,8	5,8	5,2
	i	306	27,0	9,0	3,2	6,5	5,7
Agrar-, Forst- und Ernährungswissenschaften							
Agrarwissenschaften, Lebensmittel- und Getränketechnologie (STB).....	m	-	-	-	-	-	-
	w	1	31,3	12,3	10,4	22,0	19,0
	i	1	31,3	12,3	10,4	22,0	19,0
Agrar-, Forst- und Ernährungswissenschaften zusammen.....	m	-	-	-	-	-	-
	w	1	31,3	12,3	10,4	22,0	19,0
	i	1	31,3	12,3	10,4	22,0	19,0
Ingenieurwissenschaften							
Maschinenbau/Verfahrenstechnik (STB).....	m	44	26,4	8,6	3,9	8,0	7,4
	w	6	26,8	8,1	6,7	14,2	13,2
	i	50	26,5	8,5	4,2	8,7	8,1
Elektrotechnik (STB).....	m	34	27,8	9,1	4,8	10,1	9,9
	w	2	30,5	11,9	8,6	17,5	11,5
	i	36	28,0	9,3	5,0	10,6	10,0
Raumplanung (STB).....	m	16	28,6	9,0	6,8	13,7	13,3
	w	21	28,9	9,9	7,6	13,0	11,3
	i	37	28,8	9,5	7,3	13,3	12,2
Bauingenieurwesen (STB).....	m	9	27,8	8,9	5,6	11,9	11,8
	w	8	27,4	8,6	6,7	14,3	13,3
	i	17	27,6	8,7	6,2	13,0	12,5
Ingenieurwissenschaften zusammen.....	m	103	27,3	8,8	4,7	9,9	9,5
	w	37	28,3	9,4	7,3	13,7	12,0
	i	140	27,6	9,0	5,4	10,9	10,2
Kunst, Kunstwissenschaft							
Kunst, Kunstwissenschaft allgemein (STB)...	m	1	31,8	12,7	10,8	15,0	13,0
	w	9	30,4	10,7	9,0	17,9	16,9
	i	10	30,6	10,9	9,2	17,6	16,5
Musik, Musikwissenschaft (STB).....	m	-	-	-	-	-	-
	w	2	35,9	8,5	7,4	15,5	11,5
	i	2	35,9	8,5	7,4	15,5	11,5
Kunst, Kunstwissenschaft zusammen.....	m	1	31,8	12,7	10,8	15,0	13,0
	w	11	31,4	10,3	8,7	17,5	15,9
	i	12	31,5	10,5	8,9	17,3	15,7
Prüfungsgruppe zusammen.....	m	715	27,1	8,6	4,8	10,0	9,0
	w	918	25,6	7,7	4,1	8,3	7,3
	i	1 633	26,3	8,1	4,4	9,0	8,0

*) Angaben zum Studienverlauf nicht vollständig für alle Prüfungsteilnehmer vorliegend

Noch: 9. Bestandene Prüfungen 2008 mit Angaben zum Studienverlauf ^{*)}
nach Prüfungs- und Fächergruppen sowie Studienbereichen

Prüfungsgruppe Fächergruppe Studienbereich	Ge- schl.	Bestandene Prüfungen insgesamt	Alter bei Abschluss	Hochschul- zugangsberechtig- ung bis Abschluss	Erstimmatri- kulation bis Abschluss	Hochschul- semester	Fach- semester
Noch: Hochschulen insgesamt							
Bachelor (U)							
Sprach- und Kulturwissenschaften							
Philosophie (STB).....	m	1	34,3	15,9	13,1	26,0	7,0
	w	3	23,6	4,5	3,7	8,0	8,0
	i	4	26,3	7,4	6,0	12,5	7,8
Geschichte (STB)	m	12	28,2	6,5	4,0	8,2	5,9
	w	16	24,1	4,9	2,6	5,3	5,7
	i	28	25,8	5,6	3,2	6,6	5,8
Altphilologie (klass. Philol.), Neugriechisch (STB).....	m	-	-	-	-	-	-
	w	1	23,3	4,8	3,9	8,0	8,0
	i	1	23,3	4,8	3,9	8,0	8,0
Germanistik (Deutsch, germanische Sprachen ohne Anglistik) (STB)	m	21	26,0	6,6	4,0	8,2	7,0
	w	52	23,6	5,4	3,7	7,6	5,9
	i	73	24,3	5,7	3,7	7,8	6,2
Anglistik, Amerikanistik (STB).....	m	5	25,8	6,5	5,0	9,2	7,4
	w	17	25,4	6,2	3,4	6,1	5,2
	i	22	25,5	6,3	3,8	6,8	5,7
Romanistik (STB)	m	-	-	-	-	-	-
	w	6	24,3	5,0	4,0	8,5	6,8
	i	6	24,3	5,0	4,0	8,5	6,8
Slawistik, Baltistik Finno-Ugristik (STB)	m	-	-	-	-	-	-
	w	4	25,5	6,3	4,5	9,5	8,3
	i	4	25,5	6,3	4,5	9,5	8,3
Erziehungswissenschaften (STB)	m	2	24,6	5,5	3,7	7,5	7,5
	w	19	24,6	6,5	3,0	6,1	5,8
	i	21	24,6	6,4	3,0	6,2	6,0
Bibliothekswiss., Dokumentation, Publizistik (STB).....	m	11	23,1	6,0	4,2	8,7	6,9
	w	26	25,1	6,1	3,5	6,7	6,4
	i	37	24,5	6,1	3,7	7,3	6,5
Sprach- und Kulturwissenschaften zusammen	m	52	26,0	6,6	4,3	8,7	6,8
	w	144	24,4	5,7	3,4	6,9	6,0
	i	196	24,8	5,9	3,7	7,4	6,2
Sport							
Sport, Sportwissenschaft (STB).....	m	5	28,0	9,2	7,4	15,4	12,0
	w	2	25,3	6,3	5,2	11,0	11,0
	i	7	27,3	8,4	6,8	14,1	11,7
Sport zusammen	m	5	28,0	9,2	7,4	15,4	12,0
	w	2	25,3	6,3	5,2	11,0	11,0
	i	7	27,3	8,4	6,8	14,1	11,7
Rechts-, Wirtschafts- und Sozialwissen- schaften							
Politikwissenschaften (STB)	m	27	24,8	6,4	4,1	8,6	5,6
	w	16	22,6	4,8	3,5	7,4	6,6
	i	43	24,0	5,8	3,9	8,1	6,0
Sozialwissenschaften (STB)	m	22	25,4	6,0	3,5	7,3	5,5
	w	42	22,8	5,2	2,6	5,2	3,6
	i	64	23,7	5,5	2,9	5,9	4,3
Rechtswissenschaft (STB).....	m	6	24,6	5,6	4,2	8,8	7,8
	w	11	25,4	5,6	4,3	9,1	8,5
	i	17	25,1	5,6	4,3	9,0	8,2

*) Angaben zum Studienverlauf nicht vollständig für alle Prüfungsteilnehmer vorliegend

Noch: 9. Bestandene Prüfungen 2008 mit Angaben zum Studienverlauf ^{*)}
nach Prüfungs- und Fächergruppen sowie Studienbereichen

Prüfungsgruppe Fächergruppe Studienbereich	Geschl.	Bestandene Prüfungen insgesamt	Alter bei Abschluss	Hochschul- zugangsberechtig- ung bis Abschluss	Erstimmatri- kulation bis Abschluss	Hochschul- semester	Fach- semester
Noch: Hochschulen insgesamt							
Rechts-, Wirtschafts- und Sozialwissen- schaften zusammen	m	55	25,0	6,2	3,9	8,1	5,8
	w	69	23,2	5,2	3,1	6,3	5,1
	i	124	24,0	5,6	3,4	7,1	5,4
Mathematik, Naturwissenschaften							
Mathematik, Naturwissenschaften allgemein (STB)	m	1	25,6	6,8	3,9	8,0	6,0
	w	-	-	-	-	-	-
	i	1	25,6	6,8	3,9	8,0	6,0
Mathematik (STB).....	m	2	23,7	4,9	3,8	8,0	8,0
	w	2	23,3	4,5	3,6	7,5	7,5
	i	4	23,5	4,7	3,7	7,8	7,8
Informatik (STB)	m	22	24,3	5,4	2,8	6,0	5,6
	w	2	28,7	10,4	4,6	9,5	8,5
	i	24	24,7	5,8	3,0	6,3	5,8
Physik, Astronomie (STB).....	m	1	30,3	11,3	9,5	19,0	7,0
	w	-	-	-	-	-	-
	i	1	30,3	11,3	9,5	19,0	7,0
Biologie (STB)	m	7	24,3	5,9	1,8	4,0	3,6
	w	10	23,7	4,8	0,8	1,8	1,8
	i	17	23,9	5,2	1,3	2,7	2,5
Geowissenschaften (ohne Geographie) (STB).....	m	7	25,2	6,3	2,8	6,0	4,9
	w	2	22,3	3,7	2,8	6,0	6,0
	i	9	24,5	5,7	2,8	6,0	5,1
Mathematik, Naturwissenschaften zusammen	m	40	24,6	5,8	2,9	6,1	5,3
	w	16	24,1	5,3	1,9	4,0	3,9
	i	56	24,5	5,6	2,6	5,5	4,9
Agrar-, Forst- und Ernährungswissen- schaften							
Agrarwissenschaften, Lebensmittel- und Getränketechnologie (STB)	m	11	23,7	5,8	3,2	6,1	4,3
	w	19	21,3	5,2	2,8	5,3	3,2
	i	30	22,2	5,5	2,9	5,6	3,6
Agrar-, Forst- und Ernährungswissenschaften zusammen.....	m	11	23,7	5,8	3,2	6,1	4,3
	w	19	21,3	5,2	2,8	5,3	3,2
	i	30	22,2	5,5	2,9	5,6	3,6
Ingenieurwissenschaften							
Elektrotechnik (STB).....	m	1	28,9	10,8	5,9	12,0	10,0
	w	-	-	-	-	-	-
	i	1	28,9	10,8	5,9	12,0	10,0
Raumplanung (STB)	m	15	24,8	5,3	2,9	6,1	5,0
	w	19	24,8	6,0	3,0	6,3	4,5
	i	34	24,8	5,7	2,9	6,2	4,7
Ingenieurwissenschaften zusammen.....	m	16	25,1	5,7	3,1	6,4	5,3
	w	19	24,8	6,0	3,0	6,3	4,5
	i	35	24,9	5,8	3,0	6,3	4,9
Kunst, Kunstwissenschaft							
Kunst, Kunstwissenschaft allgemein (STB)...	m	-	-	-	-	-	-
	w	11	25,9	6,2	3,7	7,5	6,2
	i	11	25,9	6,2	3,7	7,5	6,2

*) Angaben zum Studienverlauf nicht vollständig für alle Prüfungsteilnehmer vorliegend

Noch: 9. Bestandene Prüfungen 2008 mit Angaben zum Studienverlauf *)
nach Prüfungs- und Fächergruppen sowie Studienbereichen

Prüfungsgruppe Fächergruppe Studienbereich	Geschl.	Bestandene Prüfungen insgesamt	Alter bei Abschluss	Hochschul- zugangsbere- chtigung bis Abschluss	Erstimmatri- kulation bis Abschluss	Hochschul- semester	Fach- semester
Noch: Hochschulen insgesamt							
Bildende Kunst (STB)	m	-	-	-	-	-	-
	w	1	25,3	5,8	3,9	8,0	8,0
	i	1	25,3	5,8	3,9	8,0	8,0
Musik, Musikwissenschaft (STB)	m	-	-	-	-	-	-
	w	1	23,6	4,3	3,4	7,0	7,0
	i	1	23,6	4,3	3,4	7,0	7,0
Kunst, Kunstwissenschaft zusammen	m	-	-	-	-	-	-
	w	13	25,7	6,0	3,7	7,5	6,4
	i	13	25,7	6,0	3,7	7,5	6,4
Prüfungsgruppe zusammen.....	m	179	25,2	6,2	3,8	7,8	6,0
	w	282	23,9	5,5	3,2	6,5	5,4
	i	461	24,4	5,8	3,4	7,0	5,7
Master (U)							
Sprach- und Kulturwissenschaften							
Philosophie (STB).....	m	1	42,0	22,8	11,9	24,0	4,0
	w	-	-	-	-	-	-
	i	1	42,0	22,8	11,9	24,0	4,0
Geschichte (STB)	m	4	29,3	10,8	5,9	12,3	4,8
	w	4	26,9	7,7	6,3	12,8	4,5
	i	8	28,1	9,2	6,1	12,5	4,6
Germanistik (Deutsch, germanische Sprachen ohne Anglistik) (STB)	m	2	28,3	9,6	8,3	15,5	5,5
	w	20	26,1	7,2	4,7	9,4	4,0
	i	22	26,3	7,4	5,0	10,0	4,1
Anglistik, Amerikanistik (STB).....	m	1	28,8	9,3	8,4	17,0	5,0
	w	9	25,6	7,2	5,3	10,8	4,6
	i	10	26,0	7,4	5,6	11,4	4,6
Romanistik (STB)	m	-	-	-	-	-	-
	w	1	31,5	13,8	4,9	10,0	6,0
	i	1	31,5	13,8	4,9	10,0	6,0
Erziehungswissenschaften (STB)	m	13	38,0	17,9	13,8	16,8	5,2
	w	30	35,4	16,3	13,0	17,8	5,2
	i	43	36,2	16,8	13,3	17,5	5,2
Sprach- und Kulturwissenschaften zusammen	m	21	35,2	15,6	11,4	16,1	5,0
	w	64	30,5	11,6	8,8	13,7	4,7
	i	85	31,7	12,6	9,4	14,3	4,8
Sport							
Sport, Sportwissenschaft (STB).....	m	-	-	-	-	-	-
	w	6	26,6	7,7	4,4	9,3	3,2
	i	6	26,6	7,7	4,4	9,3	3,2
Sport zusammen	m	-	-	-	-	-	-
	w	6	26,6	7,7	4,4	9,3	3,2
	i	6	26,6	7,7	4,4	9,3	3,2
Rechts-, Wirtschafts- und Sozialwissen- schaften							
Politikwissenschaften (STB)	m	4	27,5	8,5	7,4	15,3	5,5
	w	4	26,2	6,8	4,9	10,5	5,5
	i	8	26,9	7,6	6,2	12,9	5,5
Sozialwissenschaften (STB)	m	3	26,3	7,7	3,8	8,0	3,3
	w	21	24,8	6,9	4,9	9,8	3,9
	i	24	25,0	7,0	4,8	9,5	3,8

*) Angaben zum Studienverlauf nicht vollständig für alle Prüfungsteilnehmer vorliegend

Noch: 9. Bestandene Prüfungen 2008 mit Angaben zum Studienverlauf *)
nach Prüfungs- und Fächergruppen sowie Studienbereichen

Prüfungsgruppe Fächergruppe Studienbereich	Geschl.	Bestandene Prüfungen insgesamt	Alter bei Abschluss	Hochschul- zugangsberechtig- ung bis Abschluss	Erstimmatri- kulation bis Abschluss	Hochschul- semester	Fach- semester
Noch: Hochschulen insgesamt							
Rechtswissenschaft (STB).....	m	10	29,4	9,7	7,6	14,0	3,5
	w	16	28,2	9,5	6,1	11,3	2,8
	i	26	28,6	9,6	6,7	12,3	3,1
Wirtschaftswissenschaften (STB)	m	-	-	-	-	-	-
	w	1	29,8	10,7	8,8	18,0	4,0
	i	1	29,8	10,7	8,8	18,0	4,0
Rechts-, Wirtschafts- und Sozialwissen- schaften zusammen	m	17	28,4	9,1	6,9	13,2	3,9
	w	42	26,4	8,0	5,5	10,6	3,6
	i	59	26,9	8,3	5,9	11,4	3,7
Mathematik, Naturwissenschaften							
Informatik (STB)	m	8	28,5	9,6	7,0	14,5	5,5
	w	5	28,5	10,5	6,3	13,4	6,8
	i	13	28,5	9,9	6,7	14,1	6,0
Mathematik, Naturwissenschaften zusammen	m	8	28,5	9,6	7,0	14,5	5,5
	w	5	28,5	10,5	6,3	13,4	6,8
	i	13	28,5	9,9	6,7	14,1	6,0
Agrar-, Forst- und Ernährungswissen- schaften							
Agrarwissenschaften, Lebensmittel- und Getränketechnologie (STB)	m	7	29,8	10,7	8,4	16,9	5,9
	w	13	26,8	7,9	5,4	11,0	4,7
	i	20	27,8	8,9	6,4	13,1	5,1
Agrar-, Forst- und Ernährungswissenschaften zusammen.....	m	7	29,8	10,7	8,4	16,9	5,9
	w	13	26,8	7,9	5,4	11,0	4,7
	i	20	27,8	8,9	6,4	13,1	5,1
Ingenieurwissenschaften							
Elektrotechnik (STB).....	m	17	27,8	9,5	2,5	5,3	4,3
	w	2	26,1	8,7	2,4	5,0	5,0
	i	19	27,6	9,4	2,5	5,3	4,4
Raumplanung (STB)	m	5	41,6	19,7	18,3	16,0	4,8
	w	3	35,5	16,1	15,2	15,7	4,7
	i	8	39,3	18,3	17,1	15,9	4,8
Ingenieurwissenschaften zusammen.....	m	22	30,9	11,9	6,2	7,9	4,4
	w	5	31,7	13,1	10,1	11,4	4,8
	i	27	31,1	12,2	7,0	8,5	4,5
Kunst, Kunstwissenschaft							
Bildende Kunst (STB)	m	-	-	-	-	-	-
	w	1	34,1	14,3	3,5	8,0	6,0
	i	1	34,1	14,3	3,5	8,0	6,0
Kunst, Kunstwissenschaft zusammen.....	m	-	-	-	-	-	-
	w	1	34,1	14,3	3,5	8,0	6,0
	i	1	34,1	14,3	3,5	8,0	6,0
Prüfungsgruppe zusammen.....	m	75	31,2	11,9	8,2	13,0	4,7
	w	136	28,7	10,0	7,2	12,2	4,4
	i	211	29,6	10,7	7,5	12,5	4,5

*) Angaben zum Studienverlauf nicht vollständig für alle Prüfungsteilnehmer vorliegend

Noch: 9. Bestandene Prüfungen 2008 mit Angaben zum Studienverlauf ^{*)}
nach Prüfungs- und Fächergruppen sowie Studienbereichen

Prüfungsgruppe Fächergruppe Studienbereich	Geschl.	Bestandene Prüfungen insgesamt	Alter bei Abschluss	Hochschul- zugangsberechtig- ung bis Abschluss	Erstimmatri- kulation bis Abschluss	Hochschul- semester	Fach- semester
Noch: Hochschulen insgesamt							
Promotionen							
Sprach- und Kulturwissenschaften							
Evangelische Theologie, - Religionslehre (STB).....	m	2	40,9	-	-	-	-
	w	1	35,4	-	-	-	-
	i	3	39,1	-	-	-	-
Philosophie (STB).....	m	1	38,7	-	-	-	-
	w	-	-	-	-	-	-
	i	1	38,7	-	-	-	-
Geschichte (STB)	m	4	41,0	-	-	-	-
	w	-	-	-	-	-	-
	i	4	41,0	-	-	-	-
Germanistik (Deutsch, germanische Sprachen ohne Anglistik)	m	1	30,3	-	-	-	-
	w	2	33,4	-	-	-	-
	i	3	32,4	-	-	-	-
Anglistik, Amerikanistik (STB).....	m	1	37,4	-	-	-	-
	w	-	-	-	-	-	-
	i	1	37,4	-	-	-	-
Slawistik,Baltistik Finno-Ugristik (STB)	m	-	-	-	-	-	-
	w	2	31,1	-	-	-	-
	i	2	31,1	-	-	-	-
Psychologie (STB)	m	3	41,1	-	-	-	-
	w	5	33,4	-	-	-	-
	i	8	36,3	-	-	-	-
Erziehungswissenschaften (STB)	m	-	-	-	-	-	-
	w	1	37,6	-	-	-	-
	i	1	37,6	-	-	-	-
Sprach- und Kulturwissenschaften zusammen	m	12	39,6	-	-	-	-
	w	11	33,6	-	-	-	-
	i	23	36,7	-	-	-	-
Rechts-, Wirtschafts- und Sozialwissen- schaften							
Politikwissenschaften (STB)	m	2	32,2	-	-	-	-
	w	1	29,8	-	-	-	-
	i	3	31,4	-	-	-	-
Sozialwissenschaften (STB)	m	-	-	-	-	-	-
	w	1	45,3	-	-	-	-
	i	1	45,3	-	-	-	-
Rechtswissenschaft (STB).....	m	8	33,2	-	-	-	-
	w	17	31,1	-	-	-	-
	i	25	31,8	-	-	-	-
Wirtschaftswissenschaften (STB)	m	18	32,4	13,0	9,7	13,5	4,5
	w	5	31,3	-	-	-	-
	i	23	32,1	13,0	9,7	13,5	4,5
Rechts-, Wirtschafts- und Sozialwissen- schaften zusammen.....	m	28	32,6	13,0	9,7	13,5	4,5
	w	24	31,7	-	-	-	-
	i	52	32,2	13,0	9,7	13,5	4,5

*) Angaben zum Studienverlauf nicht vollständig für alle Prüfungsteilnehmer vorliegend

Noch: 9. Bestandene Prüfungen 2008 mit Angaben zum Studienverlauf *)
nach Prüfungs- und Fächergruppen sowie Studienbereichen

Prüfungsgruppe Fächergruppe Studienbereich	Geschl.	Bestandene Prüfungen insgesamt	Alter bei Abschluss	Hochschul- zugangsbere- chtigung bis Abschluss	Erstimmatri- kulation bis Abschluss	Hochschul- semester	Fach- semester
Noch: Hochschulen insgesamt							
Mathematik, Naturwissenschaften							
Mathematik (STB).....	m	2	31,1	12,3	10,5	22,0	18,0
	w	2	28,9	-	-	-	-
	i	4	30,0	12,3	10,5	22,0	18,0
Informatik (STB)	m	6	31,2	12,0	10,2	20,5	9,5
	w	4	30,1	7,9	7,1	15,0	-
	i	10	30,8	10,0	8,6	17,8	9,5
Physik, Astronomie (STB).....	m	19	33,4	12,4	7,7	16,0	12,0
	w	3	28,3	-	-	-	-
	i	22	32,7	12,4	7,7	16,0	12,0
Chemie (STB).....	m	32	30,6	11,0	5,9	11,3	6,1
	w	16	28,4	10,5	7,3	14,7	7,0
	i	48	29,9	10,9	6,3	12,3	6,3
Pharmazie (STB)	m	4	32,4	14,7	2,8	6,0	-
	w	6	28,3	9,5	8,7	17,0	-
	i	10	29,9	10,8	7,2	14,3	-
Biologie (STB)	m	19	31,9	11,4	6,7	13,5	-
	w	24	30,9	11,8	9,0	17,3	9,7
	i	43	31,3	16,6	7,8	15,3	9,7
Geowissenschaften (ohne Geographie) (STB).....	m	3	32,6	13,0	3,4	7,5	-
	w	2	30,4	-	-	-	-
	i	5	31,7	13,0	3,4	7,5	-
Geographie (STB).....	m	2	28,3	-	-	-	-
	w	-	-	-	-	-	-
	i	2	28,3	-	-	-	-
Mathematik, Naturwissenschaften zusammen	m	87	31,6	11,6	6,4	12,8	7,7
	w	57	29,6	10,5	8,2	16,1	8,3
	i	144	30,8	11,2	7,1	14,0	7,9
Humanmedizin/Gesundheitswissen- schaften							
Humanmedizin (ohne Zahnmedizin) (STB) ...	m	59	33,5	-	-	-	-
	w	66	31,1	-	-	-	-
	i	125	32,2	-	-	-	-
Zahnmedizin (STB).....	m	10	34,9	-	-	-	-
	w	13	32,3	-	-	-	-
	i	23	33,4	-	-	-	-
Humanmedizin/Gesundheitswissenschaften zusammen.....	m	69	33,7	-	-	-	-
	w	79	31,3	-	-	-	-
	i	148	32,4	-	-	-	-
Agrar-, Forst- und Ernährungswissen- schaften							
Landespflege, Umweltgestaltung (STB).....	m	2	53,6	-	-	-	-
	w	2	34,0	-	-	-	-
	i	4	43,8	-	-	-	-
Agrarwissenschaften, Lebensmittel- und Getränketechnologie (STB).....	m	3	29,7	-	-	-	-
	w	2	30,7	-	-	-	-
	i	5	30,1	-	-	-	-

*) Angaben zum Studienverlauf nicht vollständig für alle Prüfungsteilnehmer vorliegend

Noch: 9. Bestandene Prüfungen 2008 mit Angaben zum Studienverlauf ^{*)}
nach Prüfungs- und Fächergruppen sowie Studienbereichen

Prüfungsgruppe Fächergruppe Studienbereich	Geschl.	Bestandene Prüfungen insgesamt	Alter bei Abschluss	Hochschul- zugangsberechtig- ung bis Abschluss	Erstimmatri- kulation bis Abschluss	Hochschul- semester	Fach- semester
Noch: Hochschulen insgesamt							
Agrar-, Forst- und Ernährungswissenschaften zusammen	m	5	39,3	-	-	-	-
	w	4	32,4	-	-	-	-
	i	9	36,2	-	-	-	-
Ingenieurwissenschaften							
Maschinenbau/Verfahrenstechnik (STB).....	m	12	34,8	-	-	-	-
	w	1	32,0	-	-	-	-
	i	13	34,6	-	-	-	-
Elektrotechnik (STB).....	m	8	31,0	9,8	7,9	16,0	-
	w	6	28,2	9,7	6,7	12,8	5,0
	i	14	29,8	9,7	7,0	13,4	5,0
Verkehrstechnik, Nautik (STB).....	m	1	41,1	-	-	-	-
	w	-	-	-	-	-	-
	i	1	41,1	-	-	-	-
Raumplanung (STB)	m	1	33,5	-	-	-	-
	w	1	32,0	-	-	-	-
	i	2	32,8	-	-	-	-
Bauingenieurwesen (STB)	m	3	34,7	-	-	-	-
	w	4	33,0	9,6	8,3	17,0	-
	i	7	33,8	9,6	8,3	17,0	-
Ingenieurwissenschaften zusammen.....	m	25	33,8	9,8	7,9	16,0	-
	w	12	30,5	9,7	7,0	13,6	5,0
	i	37	32,7	9,7	7,2	14,0	5,0
Kunst, Kunstwissenschaft							
Kunst, Kunstwissenschaft allgemein (STB)...	m	1	46,4	-	-	-	-
	w	4	43,0	-	-	-	-
	i	5	43,7	-	-	-	-
Musik, Musikwissenschaft (STB)	m	-	-	-	-	-	-
	w	1	33,3	-	-	-	-
	i	1	33,3	-	-	-	-
Kunst, Kunstwissenschaft zusammen	m	1	46,4	-	-	-	-
	w	5	41,1	-	-	-	-
	i	6	42,0	-	-	-	-
Prüfungsgruppe zusammen.....	m	227	33,3	11,6	6,7	13,0	7,4
	w	192	31,2	10,3	7,9	15,6	7,9
	i	419	32,3	11,1	7,2	14,0	7,5
Staatl. Lehramtsprüf. (LA) Grund- und Hauptschulen							
Sprach- und Kulturwissenschaften							
Evangelische Theologie, - Religionslehre (STB).....	m	-	-	-	-	-	-
	w	1	25,9	8,1	6,3	13,0	12,0
	i	1	25,9	8,1	6,3	13,0	12,0
Philosophie (STB).....	m	-	-	-	-	-	-
	w	1	28,9	9,5	9,2	18,0	12,0
	i	1	28,9	9,5	9,2	18,0	12,0
Geschichte (STB)	m	-	-	-	-	-	-
	w	3	28,1	9,2	7,3	14,3	10,7
	i	3	28,1	9,2	7,3	14,3	10,7

*) Angaben zum Studienverlauf nicht vollständig für alle Prüfungsteilnehmer vorliegend

Noch: 9. Bestandene Prüfungen 2008 mit Angaben zum Studienverlauf *)
nach Prüfungs- und Fächergruppen sowie Studienbereichen

Prüfungsgruppe Fächergruppe Studienbereich	Geschl.	Bestandene Prüfungen insgesamt	Alter bei Abschluss	Hochschul- zugangsberechtig- ung bis Abschluss	Erstimmatri- kulation bis Abschluss	Hochschul- semester	Fach- semester
Noch: Hochschulen insgesamt							
Germanistik (Deutsch, germanische Sprachen ohne Anglistik) (STB)	m	-	-	-	-	-	-
	w	15	25,8	7,1	3,2	6,7	6,0
	i	15	25,8	7,1	3,2	6,7	6,0
Anglistik, Amerikanistik (STB).....	m	1	30,7	10,5	8,7	18,0	16,0
	w	5	26,6	7,8	5,2	11,0	10,8
	i	6	27,3	8,3	5,8	12,2	11,7
Sprach- und Kulturwissenschaften zusammen	m	1	30,7	10,5	8,7	18,0	16,0
	w	25	26,4	7,6	4,5	9,2	8,0
	i	26	26,5	7,7	4,6	9,5	8,3
Sport							
Sport, Sportwissenschaft (STB).....	m	-	-	-	-	-	-
	w	1	25,0	5,5	4,7	10,0	10,0
	i	1	25,0	5,5	4,7	10,0	10,0
Sport zusammen	m	-	-	-	-	-	-
	w	1	25,0	5,5	4,7	10,0	10,0
	i	1	25,0	5,5	4,7	10,0	10,0
Mathematik, Naturwissenschaften							
Biologie (STB)	m	-	-	-	-	-	-
	w	5	25,6	6,4	5,2	10,8	10,8
	i	5	25,6	6,4	5,2	10,8	10,8
Mathematik, Naturwissenschaften zusammen	m	-	-	-	-	-	-
	w	5	25,6	6,4	5,2	10,8	10,8
	i	5	25,6	6,4	5,2	10,8	10,8
Ingenieurwissenschaften							
Ingenieurwesen allgemein (STB)	m	-	-	-	-	-	-
	w	5	31,1	11,1	4,7	10,0	7,8
	i	5	31,1	11,1	4,7	10,0	7,8
Ingenieurwissenschaften zusammen.....	m	-	-	-	-	-	-
	w	5	31,1	11,1	4,7	10,0	7,8
	i	5	31,1	11,1	4,7	10,0	7,8
Kunst, Kunstwissenschaft							
Darstellende Kunst, Film und Fernsehen, Theaterwissenschaften (STB)	m	-	-	-	-	-	-
	w	2	26,1	7,0	6,0	12,5	11,5
	i	2	26,1	7,0	6,0	12,5	11,5
Musik, Musikwissenschaft (STB)	m	-	-	-	-	-	-
	w	4	26,4	8,3	6,7	14,0	10,5
	i	4	26,4	8,3	6,7	14,0	10,5
Kunst, Kunstwissenschaft zusammen	m	-	-	-	-	-	-
	w	6	26,3	7,9	6,4	13,5	10,8
	i	6	26,3	7,9	6,4	13,5	10,8
Prüfungsgruppe zusammen.....	m	1	30,7	10,5	8,7	18,0	16,0
	w	42	26,8	7,9	4,9	10,1	8,8
	i	43	26,9	7,9	4,9	10,3	8,9
LA Realschulen/Sekundarstufe I							
Sprach- und Kulturwissenschaften							
Philosophie (STB).....	m	-	-	-	-	-	-
	w	5	40,6	22,2	21,4	14,2	9,2
	i	5	40,6	22,2	21,4	14,2	9,2

*) Angaben zum Studienverlauf nicht vollständig für alle Prüfungsteilnehmer vorliegend

Noch: 9. Bestandene Prüfungen 2008 mit Angaben zum Studienverlauf ^{*)}
nach Prüfungs- und Fächergruppen sowie Studienbereichen

Prüfungsgruppe Fächergruppe Studienbereich	Ge- schl.	Bestandene Prüfungen insgesamt	Alter bei Abschluss	Hochschul- zugangsberechtig- ung bis Abschluss	Erstimmatri- kulation bis Abschluss	Hochschul- semester	Fach- semester
Noch: Hochschulen insgesamt							
Germanistik (Deutsch, germanische Sprachen ohne Anglistik) (STB)	m	1	27,1	8,5	6,7	14,0	13,0
	w	5	26,4	7,0	6,1	12,2	9,8
	i	6	26,5	7,2	6,2	12,5	10,3
Anglistik, Amerikanistik (STB).....	m	-	-	-	-	-	-
	w	1	28,9	9,9	9,1	19,0	10,0
	i	1	28,9	9,9	9,1	19,0	10,0
Sprach- und Kulturwissenschaften zusammen	m	1	27,1	8,5	6,7	14,0	13,0
	w	11	33,0	14,2	13,3	13,7	9,5
	i	12	32,5	13,7	12,7	13,8	9,8
Sport							
Sport, Sportwissenschaft (STB).....	m	-	-	-	-	-	-
	w	2	27,4	8,6	6,5	13,5	11,0
	i	2	27,4	8,6	6,5	13,5	11,0
Sport zusammen	m	-	-	-	-	-	-
	w	2	27,4	8,6	6,5	13,5	11,0
	i	2	27,4	8,6	6,5	13,5	11,0
Rechts-, Wirtschafts- und Sozialwissen- schaften							
Sozialwissenschaften (STB)	m	-	-	-	-	-	-
	w	2	43,5	24,9	24,1	19,0	9,0
	i	2	43,5	24,9	24,1	19,0	9,0
Rechts-, Wirtschafts- und Sozialwissen- schaften zusammen.....	m	-	-	-	-	-	-
	w	2	43,5	24,9	24,1	19,0	9,0
	i	2	43,5	24,9	24,1	19,0	9,0
Mathematik, Naturwissenschaften							
Mathematik (STB).....	m	-	-	-	-	-	-
	w	2	23,5	4,9	4,1	9,0	9,0
	i	2	23,5	4,9	4,1	9,0	9,0
Mathematik, Naturwissenschaften zusammen	m	-	-	-	-	-	-
	w	2	23,5	4,9	4,1	9,0	9,0
	i	2	23,5	4,9	4,1	9,0	9,0
Ingenieurwissenschaften							
Ingenieurwesen allgemein (STB)	m	-	-	-	-	-	-
	w	1	40,7	22,4	21,6	16,0	8,0
	i	1	40,7	22,4	21,6	16,0	8,0
Ingenieurwissenschaften zusammen.....	m	-	-	-	-	-	-
	w	1	40,7	22,4	21,6	16,0	8,0
	i	1	40,7	22,4	21,6	16,0	8,0
Prüfungsgruppe zusammen.....	m	1	27,1	8,5	6,7	14,0	13,0
	w	18	32,9	14,2	13,2	13,9	9,5
	i	19	32,6	13,9	12,8	13,9	9,7
LA Gymnasien/Sekundarst. II, allgem. Schulen							
Sprach- und Kulturwissenschaften							
Evangelische Theologie, - Religionslehre (STB).....	m	1	36,9	7,0	6,2	13,0	12,0
	w	4	28,9	10,8	9,8	15,3	13,0
	i	5	30,5	10,0	9,1	14,8	12,8

*) Angaben zum Studienverlauf nicht vollständig für alle Prüfungsteilnehmer vorliegend

Noch: 9. Bestandene Prüfungen 2008 mit Angaben zum Studienverlauf ^{*)}
nach Prüfungs- und Fächergruppen sowie Studienbereichen

Prüfungsgruppe Fächergruppe Studienbereich	Geschl.	Bestandene Prüfungen insgesamt	Alter bei Abschluss	Hochschul- zugangsberechtig- ung bis Abschluss	Erstimmatri- kulation bis Abschluss	Hochschul- semester	Fach- semester
Noch: Hochschulen insgesamt							
Philosophie (STB).....	m	2	33,5	14,2	11,9	20,5	12,0
	w	4	43,2	24,9	24,0	24,5	11,8
	i	6	40,0	21,3	20,0	23,2	11,8
Geschichte (STB)	m	18	28,1	9,1	5,6	11,6	11,7
	w	7	27,2	8,6	5,7	12,0	12,0
	i	25	27,8	8,9	5,6	11,7	11,8
Altphilologie (klass. Philol.), Neugriech. (STB).....	m	2	25,6	7,2	5,8	12,5	12,5
	w	1	27,5	9,3	8,5	18,0	12,0
	i	3	26,3	7,9	6,7	14,3	12,3
Germanistik (Deutsch, germanische Sprachen ohne Anglistik) (STB)	m	12	29,2	10,5	8,4	15,4	12,6
	w	61	23,6	6,9	4,3	9,0	7,5
	i	73	24,5	7,5	4,9	10,0	8,4
Anglistik, Amerikanistik (STB).....	m	6	28,5	9,9	7,6	15,2	12,2
	w	39	25,1	7,0	4,5	9,4	8,6
	i	45	25,5	7,4	4,9	10,2	9,1
Romanistik (STB)	m	-	-	-	-	-	-
	w	5	27,3	8,4	6,6	11,6	10,4
	i	5	27,3	8,4	6,6	11,6	10,4
Sprach- und Kulturwissenschaften zusammen	m	41	28,8	9,7	7,0	13,7	12,1
	w	121	25,3	7,8	5,4	10,2	8,6
	i	162	26,2	8,3	5,8	11,1	9,5
Sport							
Sport, Sportwissenschaft (STB).....	m	-	-	-	-	-	-
	w	1	25,2	6,5	5,7	12,0	10,0
	i	1	25,2	6,5	5,7	12,0	10,0
Sport zusammen	m	-	-	-	-	-	-
	w	1	25,2	6,5	5,7	12,0	10,0
	i	1	25,2	6,5	5,7	12,0	10,0
Rechts-, Wirtschafts- und Sozialwissen- schaften							
Sozialwissenschaften (STB)	m	3	35,8	17,6	14,1	19,0	12,0
	w	1	26,1	8,3	6,5	14,0	12,0
	i	4	33,3	15,3	12,2	17,8	12,0
Rechts-, Wirtschafts- und Sozialwissen- schaften zusammen.....	m	3	35,8	17,6	14,1	19,0	12,0
	w	1	26,1	8,3	6,5	14,0	12,0
	i	4	33,3	15,3	12,2	17,8	12,0
Mathematik, Naturwissenschaften							
Mathematik (STB).....	m	5	29,5	10,7	7,8	13,2	10,2
	w	7	26,5	8,0	6,4	11,9	11,3
	i	12	27,8	9,1	7,0	12,4	10,8
Informatik (STB)	m	-	-	-	-	-	-
	w	1	25,1	6,4	5,6	12,0	12,0
	i	1	25,1	6,4	5,6	12,0	12,0
Physik, Astronomie (STB).....	m	-	-	-	-	-	-
	w	1	25,1	6,5	5,7	12,0	12,0
	i	1	25,1	6,5	5,7	12,0	12,0
Chemie (STB).....	m	1	26,6	7,1	5,3	11,0	11,0
	w	6	25,3	6,4	4,6	9,8	9,3
	i	7	25,5	6,5	4,7	10,0	9,6

*) Angaben zum Studienverlauf nicht vollständig für alle Prüfungsteilnehmer vorliegend

Noch: 9. Bestandene Prüfungen 2008 mit Angaben zum Studienverlauf ^{*)}
nach Prüfungs- und Fächergruppen sowie Studienbereichen

Prüfungsgruppe Fächergruppe Studienbereich	Geschl.	Bestandene Prüfungen insgesamt	Alter bei Abschluss	Hochschul- zugangsberechtig- ung bis Abschluss	Erstimmatri- kulation bis Abschluss	Hochschul- semester	Fach- semester
Noch: Hochschulen insgesamt							
Biologie (STB)	m	11	26,4	7,6	5,8	12,0	10,9
	w	45	25,2	6,9	4,1	7,8	6,7
	i	56	25,4	7,1	4,4	8,7	7,5
Geographie (STB).....	m	11	25,0	7,9	4,8	10,0	9,4
	w	10	26,6	7,1	4,4	9,2	7,2
	i	21	25,8	7,5	4,6	9,6	8,3
Mathematik, Naturwissenschaften zusammen	m	28	26,4	8,3	5,7	11,4	10,2
	w	70	25,5	7,0	4,4	8,7	7,6
	i	98	25,8	7,4	4,8	9,5	8,3
Ingenieurwissenschaften							
Ingenieurwesen allgemein (STB)	m	4	31,9	13,6	10,5	15,3	12,8
	w	8	32,3	13,7	12,9	13,6	10,0
	i	12	32,2	13,7	12,1	14,2	10,9
Ingenieurwissenschaften zusammen.....	m	4	31,9	13,6	10,5	15,3	12,8
	w	8	32,3	13,7	12,9	13,6	10,0
	i	12	32,2	13,7	12,1	14,2	10,9
Kunst, Kunstwissenschaft							
Kunst, Kunstwissenschaft allgemein (STB)...	m	1	27,3	9,3	7,5	16,0	5,0
	w	3	28,5	9,5	8,7	18,0	16,0
	i	4	28,2	9,5	8,4	17,5	13,3
Darstellende Kunst, Film und Fernsehen, Theaterwissenschaften (STB)	m	-	-	-	-	-	-
	w	3	28,1	9,1	8,1	16,3	12,7
	i	3	28,1	9,1	8,1	16,3	12,7
Musik, Musikwissenschaft (STB)	m	2	26,9	8,3	7,0	14,5	13,0
	w	13	26,5	8,3	7,4	14,2	11,0
	i	15	26,5	8,3	7,4	14,2	11,3
Kunst, Kunstwissenschaft zusammen	m	3	27,0	8,6	7,1	15,0	10,3
	w	19	27,0	8,6	7,8	15,2	12,1
	i	22	27,0	8,6	7,7	15,2	11,8
Prüfungsgruppe zusammen.....	m	79	28,3	9,7	7,0	13,2	11,4
	w	220	25,8	7,8	5,5	10,3	8,7
	i	299	26,4	8,3	5,9	11,1	9,4
LA Sonderschulen							
Sprach- und Kulturwissenschaften							
Evangelische Theologie, - Religionslehre (STB).....	m	-	-	-	-	-	-
	w	1	37,5	19,0	18,2	19,0	9,0
	i	1	37,5	19,0	18,2	19,0	9,0
Sonderpädagogik (STB)	m	5	33,8	15,2	12,6	20,0	13,0
	w	24	26,7	7,4	5,6	10,3	9,6
	i	29	27,9	8,7	6,8	12,0	10,2
Sprach- und Kulturwissenschaften zusammen	m	5	33,8	15,2	12,6	20,0	13,0
	w	25	27,1	7,8	6,1	10,6	9,6
	i	30	28,2	9,1	7,1	12,2	10,1
Kunst, Kunstwissenschaft							
Musik, Musikwissenschaft (STB)	m	-	-	-	-	-	-
	w	2	26,5	6,6	5,8	12,0	10,5
	i	2	26,5	6,6	5,8	12,0	10,5

*) Angaben zum Studienverlauf nicht vollständig für alle Prüfungsteilnehmer vorliegend

Noch: 9. Bestandene Prüfungen 2008 mit Angaben zum Studienverlauf^{*)}
nach Prüfungs- und Fächergruppen sowie Studienbereichen

Prüfungsgruppe Fächergruppe Studienbereich	Geschl.	Bestandene Prüfungen insgesamt	Alter bei Abschluss	Hochschul- zugangsberechtig- ung bis Abschluss	Erstimmatri- kulation bis Abschluss	Hochschul- semester	Fach- semester
Noch: Hochschulen insgesamt							
Kunst, Kunstwissenschaft zusammen	m	-	-	-	-	-	-
	w	2	26,5	6,6	5,8	12,0	10,5
	i	2	26,5	6,6	5,8	12,0	10,5
Prüfungsgruppe zusammen.....	m	5	33,8	15,2	12,6	20,0	13,0
	w	27	27,1	7,8	6,0	10,7	9,6
	i	32	28,1	9,0	7,1	12,2	10,2
LA Berufliche Schulen							
Sprach- und Kulturwissenschaften							
Anglistik, Amerikanistik (STB).....	m	-	-	-	-	-	-
	w	1	56,2	35,5	34,7	10,0	5,0
	i	1	56,2	35,5	34,7	10,0	5,0
Sprach- und Kulturwissenschaften zusammen	m	-	-	-	-	-	-
	w	1	56,2	35,5	34,7	10,0	5,0
	i	1	56,2	35,5	34,7	10,0	5,0
Ingenieurwissenschaften							
Elektrotechnik (STB).....	m	-	-	-	-	-	-
	w	1	27,3	9,3	5,4	11,0	11,0
	i	1	27,3	9,3	5,4	11,0	11,0
Ingenieurwissenschaften zusammen.....	m	-	-	-	-	-	-
	w	1	27,3	9,3	5,4	11,0	11,0
	i	1	27,3	9,3	5,4	11,0	11,0
Prüfungsgruppe zusammen.....	m	-	-	-	-	-	-
	w	2	41,7	22,4	20,0	10,5	8,0
	i	2	41,7	22,4	20,0	10,5	8,0
Künstlerischer Abschluss							
Kunst, Kunstwissenschaft							
Darstellende Kunst, Film und Fernsehen, Theaterwissenschaften (STB)	m	2	26,8	5,6	4,3	9,0	8,0
	w	7	26,0	6,3	4,4	9,1	8,3
	i	9	26,2	6,2	4,4	9,1	8,2
Musik, Musikwissenschaft (STB)	m	26	30,7	11,1	6,0	12,0	10,1
	w	34	28,7	10,0	6,6	13,2	8,2
	i	60	29,6	10,5	6,3	12,7	9,1
Kunst, Kunstwissenschaft zusammen	m	28	30,4	10,7	5,8	11,8	10,0
	w	41	28,2	9,3	6,2	12,5	8,2
	i	69	29,1	9,9	6,1	12,2	8,9
Prüfungsgruppe zusammen.....	m	28	30,4	10,7	5,8	11,8	10,0
	w	41	28,2	9,3	6,2	12,5	8,2
	i	69	29,1	9,9	6,1	12,2	8,9
Fachhochschulabschluss							
Rechts-, Wirtschafts- und Sozialwissen- schaften							
Sozialwesen (STB)	m	36	33,3	10,3	5,2	8,9	8,6
	w	107	28,6	8,6	2,9	6,0	6,0
	i	143	29,8	9,0	3,5	6,7	6,7
Rechtswissenschaft (STB).....	m	1	28,5	10,9	6,1	13,0	13,0
	w	12	30,7	9,4	5,4	10,5	8,4
	i	13	30,6	9,5	5,5	10,7	8,8

*) Angaben zum Studienverlauf nicht vollständig für alle Prüfungsteilnehmer vorliegend

Noch: 9. Bestandene Prüfungen 2008 mit Angaben zum Studienverlauf *)
nach Prüfungs- und Fächergruppen sowie Studienbereichen

Prüfungsgruppe Fächergruppe Studienbereich	Geschl.	Bestandene Prüfungen insgesamt	Alter bei Abschluss	Hochschul- zugangsberechtig- ung bis Abschluss	Erstimmatri- kulation bis Abschluss	Hochschul- semester	Fach- semester
Noch: Hochschulen insgesamt							
Verwaltungswissenschaft (STB)	m	43	23,7	10,4	5,2	11,1	2,2
	w	97	24,4	8,0	3,4	6,6	2,9
	i	140	24,2	8,4	3,7	7,4	2,7
Wirtschaftswissenschaften (STB)	m	125	29,8	9,7	4,8	8,7	6,6
	w	131	27,1	8,8	4,4	7,5	6,2
	i	256	28,4	9,2	4,6	8,1	6,4
Wirtschaftsingenieurwesen (STB).....	m	53	23,7	6,6	4,6	9,0	7,1
	w	8	22,5	5,9	5,4	11,5	9,5
	i	61	23,5	6,5	4,7	9,3	7,4
Rechts-, Wirtschafts- und Sozialwissen- schaften zusammen.....	m	258	28,0	9,1	4,8	8,9	6,3
	w	355	26,8	8,5	3,8	7,1	5,4
	i	613	27,3	8,8	4,2	7,8	5,8
Mathematik, Naturwissenschaften							
Informatik (STB)	m	66	28,0	8,7	4,7	9,2	7,8
	w	9	28,0	7,5	4,6	10,0	9,7
	i	75	28,0	8,6	4,7	9,3	8,0
Mathematik, Naturwissenschaften zusammen	m	66	28,0	8,7	4,7	9,2	7,8
	w	9	28,0	7,5	4,6	10,0	9,7
	i	75	28,0	8,6	4,7	9,3	8,0
Agrar-, Forst- und Ernährungswissen- schaften							
Landespflege, Umweltgestaltung (STB).....	m	15	27,9	8,0	5,7	11,5	10,1
	w	20	27,0	7,2	5,5	11,4	10,4
	i	35	27,4	7,5	5,5	11,5	10,3
Agrarwissenschaften, Lebensmittel- und Getränketechnologie (STB).....	m	29	27,6	6,6	4,1	8,7	8,0
	w	21	25,5	6,3	3,6	7,5	7,3
	i	50	26,7	6,5	3,9	8,2	7,7
Agrar-, Forst- und Ernährungswissenschaften zusammen.....	m	44	27,7	7,1	4,6	9,7	8,8
	w	41	26,2	6,7	4,5	9,4	8,8
	i	85	27,0	6,9	4,6	9,5	8,8
Ingenieurwissenschaften							
Maschinenbau/Verfahrenstechnik (STB).....	m	98	26,4	6,9	3,3	6,7	6,3
	w	6	24,6	5,4	4,4	9,5	9,5
	i	104	26,3	6,8	3,3	6,8	6,5
Elektrotechnik (STB).....	m	57	27,6	7,5	3,8	8,0	6,9
	w	1	25,8	4,8	4,0	9,0	9,0
	i	58	27,5	7,5	3,8	8,0	6,9
Verkehrstechnik, Nautik (STB).....	m	51	28,2	7,7	4,2	8,3	6,9
	w	13	29,5	10,4	8,5	11,6	8,2
	i	64	28,5	8,3	5,1	9,0	7,1
Architektur, Innenarchitektur (STB).....	m	2	29,5	8,6	7,3	11,5	9,5
	w	13	26,4	6,9	3,2	6,6	5,9
	i	15	26,8	7,1	3,7	7,3	6,4
Bauingenieurwesen (STB)	m	50	27,9	7,0	3,5	7,0	6,5
	w	12	25,9	6,0	3,8	8,1	7,8
	i	62	27,5	6,8	3,6	7,2	6,8
Vermessungswesen (STB)	m	18	27,5	8,0	5,2	10,5	9,6
	w	6	25,8	6,2	5,0	10,3	9,2
	i	24	27,1	7,6	5,1	10,5	9,5

*) Angaben zum Studienverlauf nicht vollständig für alle Prüfungsteilnehmer vorliegend

Noch: 9. Bestandene Prüfungen 2008 mit Angaben zum Studienverlauf ^{*)}
nach Prüfungs- und Fächergruppen sowie Studienbereichen

Prüfungsgruppe Fächergruppe Studienbereich	Geschl.	Bestandene Prüfungen insgesamt	Alter bei Abschluss	Hochschul- zugangsberechtig- ung bis Abschluss	Erstimmatri- kulation bis Abschluss	Hochschul- semester	Fach- semester
Noch: Hochschulen insgesamt							
Ingenieurwissenschaften zusammen.....	m	276	27,3	7,3	3,8	7,6	6,8
	w	51	26,8	7,3	5,0	9,1	7,8
	i	327	27,2	7,3	4,0	7,8	7,0
Kunst, Kunstwissenschaft							
Gestaltung (STB)	m	16	28,3	8,8	5,3	11,1	9,3
	w	19	28,0	8,9	4,5	8,8	8,1
	i	35	28,2	8,9	4,9	9,9	8,6
Kunst, Kunstwissenschaft zusammen	m	16	28,3	8,8	5,3	11,1	9,3
	w	19	28,0	8,9	4,5	8,8	8,1
	i	35	28,2	8,9	4,9	9,9	8,6
Prüfungsgruppe zusammen.....	m	660	27,7	8,1	4,3	8,5	6,9
	w	475	26,9	8,2	4,1	7,7	6,1
	i	1 135	27,4	8,1	4,2	8,1	6,6
Bachelor (FH)							
Rechts-, Wirtschafts- und Sozialwissen- schaften							
Sozialwesen (STB)	m	1	24,1	4,6	2,8	6,0	6,0
	w	10	34,1	14,1	10,9	8,0	5,3
	i	11	33,1	13,3	10,2	7,8	5,4
Rechtswissenschaft (STB).....	m	14	26,6	6,0	2,3	5,1	4,7
	w	32	24,8	6,2	2,5	5,2	4,2
	i	46	25,3	6,1	2,4	5,2	4,3
Verwaltungswissenschaft (STB)	m	7	26,8	4,5	1,5	3,1	3,1
	w	40	26,0	6,4	1,3	2,7	2,1
	i	47	26,1	6,1	1,3	2,7	2,3
Wirtschaftswissenschaften (STB)	m	54	25,6	6,4	3,2	6,6	6,4
	w	90	24,0	6,1	3,1	6,5	6,3
	i	144	24,6	6,2	3,1	6,6	6,3
Rechts-, Wirtschafts- und Sozialwissen- schaften zusammen.....	m	76	25,9	6,2	2,8	6,0	5,8
	w	172	25,2	6,6	3,0	5,5	4,9
	i	248	25,4	6,5	3,0	5,6	5,2
Mathematik, Naturwissenschaften							
Informatik (STB)	m	66	24,4	6,1	3,8	7,9	5,8
	w	12	26,0	6,0	3,3	7,1	6,6
	i	78	24,7	6,1	3,7	7,8	6,0
Mathematik, Naturwissenschaften zusammen	m	66	24,4	6,1	3,8	7,9	5,8
	w	12	26,0	6,0	3,3	7,1	6,6
	i	78	24,7	6,1	3,7	7,8	6,0
Humanmedizin/Gesundheitswissenschaften							
Gesundheitswissenschaften allgemein (STB)	m	9	28,7	7,4	3,5	7,1	6,7
	w	31	26,4	6,6	1,9	3,2	2,4
	i	40	26,9	6,8	2,2	4,1	3,4
Humanmedizin/Gesundheitswissenschaften zusammen.....	m	9	28,7	7,4	3,5	7,1	6,7
	w	31	26,4	6,6	1,9	3,2	2,4
	i	40	26,9	6,8	2,2	4,1	3,4

*) Angaben zum Studienverlauf nicht vollständig für alle Prüfungsteilnehmer vorliegend

Noch: 9. Bestandene Prüfungen 2008 mit Angaben zum Studienverlauf *)
nach Prüfungs- und Fächergruppen sowie Studienbereichen

Prüfungsgruppe Fächergruppe Studienbereich	Geschl.	Bestandene Prüfungen insgesamt	Alter bei Abschluss	Hochschul- zugangsberechtig- ung bis Abschluss	Erstimmatri- kulation bis Abschluss	Hochschul- semester	Fach- semester
Noch: Hochschulen insgesamt							
Agrar-, Forst- und Ernährungswissenschaften							
Agrarwissenschaften, Lebensmittel- und Getränketechnologie (STB)	m	23	25,2	5,5	2,5	5,2	4,8
	w	13	26,6	7,3	6,2	9,0	6,9
	i	36	25,7	6,2	3,8	6,6	5,6
Agrar-, Forst- und Ernährungswissenschaften zusammen	m	23	25,2	5,5	2,5	5,2	4,8
	w	13	26,6	7,3	6,2	9,0	6,9
	i	36	25,7	6,2	3,8	6,6	5,6
Ingenieurwissenschaften							
Maschinenbau/Verfahrenstechnik (STB).....	m	40	25,7	5,6	2,6	5,1	4,1
	w	7	24,8	5,8	3,7	8,0	7,1
	i	47	25,6	5,6	2,8	5,5	4,6
Elektrotechnik (STB).....	m	56	26,0	6,0	2,3	4,9	4,4
	w	1	24,8	5,4	4,6	10,0	8,0
	i	57	26,0	5,9	2,4	5,0	4,5
Architektur, Innenarchitektur (STB).....	m	10	26,3	5,7	2,7	5,6	4,7
	w	23	22,4	4,1	1,4	2,8	2,3
	i	33	23,6	4,6	1,8	3,6	3,0
Bauingenieurwesen (STB)	m	21	24,8	5,1	1,8	3,9	3,0
	w	7	24,8	5,3	1,5	3,3	3,3
	i	28	24,8	5,2	1,7	3,7	3,1
Vermessungswesen (STB)	m	1	30,4	3,6	2,8	6,0	6,0
	w	-	-	-	-	-	-
	i	1	30,4	3,6	2,8	6,0	6,0
Ingenieurwissenschaften zusammen.....	m	128	25,8	5,7	2,4	4,9	4,1
	w	38	23,3	4,7	1,9	4,0	3,5
	i	166	25,2	5,4	2,3	4,7	4,0
Prüfungsgruppe zusammen.....	m	302	25,5	5,9	2,8	5,9	5,0
	w	266	25,2	6,4	2,9	5,2	4,6
	i	568	25,4	6,1	2,9	5,6	4,8
Master (FH)							
Rechts-, Wirtschafts- und Sozialwissen- schaften							
Rechtswissenschaft (STB).....	m	2	27,4	8,0	6,7	13,0	5,0
	w	5	27,3	9,1	6,5	13,0	5,0
	i	7	27,3	8,8	6,5	13,0	5,0
Verwaltungswissenschaft (STB)	m	1	45,7	27,2	25,8	16,0	8,0
	w	-	-	-	-	-	-
	i	1	45,7	27,2	25,8	16,0	8,0
Wirtschaftswissenschaften (STB)	m	21	31,9	13,4	8,4	10,6	4,0
	w	20	28,4	11,8	8,8	10,0	4,2
	i	41	30,2	12,6	8,6	10,3	4,1
Rechts-, Wirtschafts- und Sozialwissen- schaften zusammen.....	m	24	32,1	13,5	9,0	11,0	4,3
	w	25	28,2	11,3	8,3	10,6	4,3
	i	49	30,1	12,4	8,7	10,8	4,3
Mathematik, Naturwissenschaften							
Informatik (STB)	m	30	25,0	7,2	5,4	11,2	4,3
	w	3	25,5	5,6	4,7	10,0	4,0
	i	33	25,0	7,0	5,4	11,1	4,3

*) Angaben zum Studienverlauf nicht vollständig für alle Prüfungsteilnehmer vorliegend

Noch: 9. Bestandene Prüfungen 2008 mit Angaben zum Studienverlauf ^{*)}
nach Prüfungs- und Fächergruppen sowie Studienbereichen

Prüfungsgruppe Fächergruppe Studienbereich	Geschl.	Bestandene Prüfungen insgesamt	Alter bei Abschluss	Hochschul- zugangsberechtig- ung bis Abschluss	Erstimmatri- kulation bis Abschluss	Hochschul- semester	Fach- semester
Noch: Hochschulen insgesamt							
Mathematik, Naturwissenschaften zusammen	m	30	25,0	7,2	5,4	11,2	4,3
	w	3	25,5	5,6	4,7	10,0	4,0
	i	33	25,0	7,0	5,4	11,1	4,3
Humanmedizin/Gesundheitswissen- schaften							
Gesundheitswissenschaften allgemein (STB)	m	2	31,3	10,7	7,9	16,5	6,5
	w	12	27,3	7,3	4,3	9,4	4,8
	i	14	27,8	7,8	4,9	10,5	5,1
Humanmedizin/Gesundheitswissenschaften zusammen.....	m	2	31,3	10,7	7,9	16,5	6,5
	w	12	27,3	7,3	4,3	9,4	4,8
	i	14	27,8	7,8	4,9	10,5	5,1
Agrar-, Forst- und Ernährungswissen- schaften							
Agrarwissenschaften, Lebensmittel- und Getränketechnologie (STB).....	m	1	27,7	8,9	6,1	11,0	5,0
	w	5	27,8	7,1	4,5	9,6	4,2
	i	6	27,8	7,4	4,8	9,8	4,3
Agrar-, Forst- und Ernährungswissenschaften zusammen.....	m	1	27,7	8,9	6,1	11,0	5,0
	w	5	27,8	7,1	4,5	9,6	4,2
	i	6	27,8	7,4	4,8	9,8	4,3
Ingenieurwissenschaften							
Maschinenbau/Verfahrenstechnik (STB).....	m	6	29,1	9,3	5,0	10,5	4,5
	w	-	-	-	-	-	-
	i	6	29,1	9,3	5,0	10,5	4,5
Elektrotechnik (STB).....	m	20	25,3	9,0	7,0	13,4	4,9
	w	1	26,8	7,4	6,6	14,0	6,0
	i	21	25,3	8,9	7,0	13,4	5,0
Architektur, Innenarchitektur (STB).....	m	29	28,9	9,2	4,3	8,1	3,6
	w	32	28,8	9,8	3,3	6,5	2,4
	i	61	28,8	9,5	3,8	7,3	3,0
Bauingenieurwesen (STB).....	m	7	26,9	7,3	4,4	9,3	4,0
	w	6	28,9	10,1	9,0	15,2	5,0
	i	13	27,9	8,6	6,5	12,0	4,5
Ingenieurwissenschaften zusammen.....	m	62	27,5	8,9	5,3	10,2	4,1
	w	39	28,7	9,8	4,3	8,1	2,9
	i	101	28,0	9,3	4,9	9,4	3,7
Prüfungsgruppe zusammen.....	m	119	27,9	9,4	6,1	10,7	4,3
	w	84	28,2	9,6	5,5	9,2	3,7
	i	203	28,0	9,5	5,9	10,1	4,0
Insgesamt.....	m	2 391	27,8	8,2	4,7	9,1	7,3
	w	2 703	26,4	7,7	4,4	8,3	6,5
	i	5 094	27,0	7,9	4,5	8,7	6,9

*) Angaben zum Studienverlauf nicht vollständig für alle Prüfungsteilnehmer vorliegend

10. Von ausländischen Absolventen bestandene Prüfungen 2008 nach Fächergruppen und Herkunftsländern der Absolventen

Herkunftsland (Staatsangehörigkeit)	Geschlecht	Bestandene Prüfungen insgesamt	Davon in der Fächergruppe							
			Sprach- und Kulturwissenschaften	Sport	Rechts-, Wirtschafts- und Sozialwissenschaften	Mathematik, Naturwissenschaften	Humanmedizin	Agrar-, Forst- und Ernährungswissenschaften	Ingenieurwissenschaften	Kunst, Kunstwissenschaft
Europa zusammen.....	m	55	2	-	23	12	6	-	7	5
	w	77	17	-	21	12	12	1	9	5
	i	132	19	-	44	24	18	1	16	10
Bulgarien.....	m	4	-	-	2	1	-	-	1	-
	w	5	-	-	2	-	-	-	1	2
	i	9	-	-	4	1	-	-	2	2
Dänemark und Färöer	m	-	-	-	-	-	-	-	-	-
	w	1	-	-	-	-	-	-	1	-
	i	1	-	-	-	-	-	-	1	-
Estland.....	m	1	-	-	-	-	1	-	-	-
	w	1	1	-	-	-	-	-	-	-
	i	2	1	-	-	-	1	-	-	-
Finnland	m	-	-	-	-	-	-	-	-	-
	w	1	1	-	-	-	-	-	-	-
	i	1	1	-	-	-	-	-	-	-
Frankreich	m	1	-	-	1	-	-	-	-	-
	w	1	-	-	1	-	-	-	-	-
	i	2	-	-	2	-	-	-	-	-
Griechenland.....	m	5	-	-	1	-	3	-	1	-
	w	1	-	-	-	-	1	-	-	-
	i	6	-	-	1	-	4	-	1	-
Italien	m	-	-	-	-	-	-	-	-	-
	w	2	-	-	-	2	-	-	-	-
	i	2	-	-	-	2	-	-	-	-
Kroatien.....	m	-	-	-	-	-	-	-	-	-
	w	1	-	-	-	-	1	-	-	-
	i	1	-	-	-	-	1	-	-	-
Lettland	m	-	-	-	-	-	-	-	-	-
	w	2	-	-	1	-	-	-	1	-
	i	2	-	-	1	-	-	-	1	-
Litauen	m	6	-	-	5	-	-	-	-	1
	w	7	3	-	3	-	-	-	-	1
	i	13	3	-	8	-	-	-	-	2
Moldau	m	1	1	-	-	-	-	-	-	-
	w	-	-	-	-	-	-	-	-	-
	i	1	1	-	-	-	-	-	-	-
Niederlande.....	m	3	-	-	1	-	-	-	1	1
	w	1	-	-	-	-	-	1	-	-
	i	4	-	-	1	-	-	1	1	1
Norwegen.....	m	1	-	-	1	-	-	-	-	-
	w	3	-	-	1	-	2	-	-	-
	i	4	-	-	2	-	2	-	-	-
Österreich	m	-	-	-	-	-	-	-	-	-
	w	1	-	-	-	1	-	-	-	-
	i	1	-	-	-	1	-	-	-	-
Polen.....	m	15	1	-	6	6	2	-	-	-
	w	19	4	-	6	5	3	-	-	1
	i	34	5	-	12	11	5	-	-	1
Rumänien.....	m	3	-	-	2	-	-	-	-	1
	w	3	-	-	1	1	-	-	1	-
	i	6	-	-	3	1	-	-	1	1
Russische Föderation	m	2	-	-	-	1	-	-	1	-
	w	5	2	-	1	-	1	-	-	1
	i	7	2	-	1	1	1	-	1	1

Noch: 10. Von ausländischen Absolventen bestandene Prüfungen 2008 nach Fächergruppen und Herkunftsländern der Absolventen

Herkunftsland (Staatsangehörigkeit)	Geschlecht	Bestandene Prüfungen insgesamt	Davon in der Fächergruppe							
			Sprach- und Kulturwissenschaften	Sport	Rechts-, Wirtschafts- und Sozialwissenschaften	Mathematik, Naturwissenschaften	Humanmedizin	Agrar-, Forst- und Ernährungswissenschaften	Ingenieurwissenschaften	Kunst, Kunstwissenschaft
Schweden	m	-	-	-	-	-	-	-	-	-
	w	1	-	-	-	-	1	-	-	-
	i	1	-	-	-	-	1	-	-	-
Serbien.....	m	1	-	-	-	1	-	-	-	-
	w	4	-	-	-	-	-	-	4	-
	i	5	-	-	-	1	-	-	4	-
Spanien.....	m	2	-	-	1	-	-	-	-	1
	w	2	1	-	1	-	-	-	-	-
	i	4	1	-	2	-	-	-	-	1
Tschechische Republik	m	-	-	-	-	-	-	-	-	-
	w	2	-	-	1	-	1	-	-	-
	i	2	-	-	1	-	1	-	-	-
Türkei.....	m	4	-	-	1	-	-	-	3	-
	w	1	-	-	-	-	1	-	-	-
	i	5	-	-	1	-	1	-	3	-
Ukraine.....	m	6	-	-	2	3	-	-	-	1
	w	7	2	-	2	2	1	-	-	-
	i	13	2	-	4	5	1	-	-	1
Ungarn	m	-	-	-	-	-	-	-	-	-
	w	2	1	-	-	-	-	-	1	-
	i	2	1	-	-	-	-	-	1	-
Weißrussland.....	m	-	-	-	-	-	-	-	-	-
	w	4	2	-	1	1	-	-	-	-
	i	4	2	-	1	1	-	-	-	-
Afrika zusammen.....	m	7	-	-	1	6	-	-	-	-
	w	2	-	-	-	1	1	-	-	-
	i	9	-	-	1	7	1	-	-	-
Ägypten.....	m	1	-	-	-	1	-	-	-	-
	w	-	-	-	-	-	-	-	-	-
	i	1	-	-	-	1	-	-	-	-
Guinea	m	1	-	-	-	1	-	-	-	-
	w	-	-	-	-	-	-	-	-	-
	i	1	-	-	-	1	-	-	-	-
Liberia	m	1	-	-	-	1	-	-	-	-
	w	-	-	-	-	-	-	-	-	-
	i	1	-	-	-	1	-	-	-	-
Libyen	m	1	-	-	-	1	-	-	-	-
	w	-	-	-	-	-	-	-	-	-
	i	1	-	-	-	1	-	-	-	-
Marokko	m	1	-	-	1	-	-	-	-	-
	w	-	-	-	-	-	-	-	-	-
	i	1	-	-	1	-	-	-	-	-
Simbabwe	m	-	-	-	-	-	-	-	-	-
	w	1	-	-	-	-	1	-	-	-
	i	1	-	-	-	-	1	-	-	-
Südafrika.....	m	-	-	-	-	-	-	-	-	-
	w	1	-	-	-	1	-	-	-	-
	i	1	-	-	-	1	-	-	-	-
Sudan.....	m	1	-	-	-	1	-	-	-	-
	w	-	-	-	-	-	-	-	-	-
	i	1	-	-	-	1	-	-	-	-

Noch: 10. Von ausländischen Absolventen bestandene Prüfungen 2008 nach Fächergruppen und Herkunftsländern der Absolventen

Herkunftsland (Staatsangehörigkeit)	Geschlecht	Bestandene Prüfungen insgesamt	Davon in der Fächergruppe							
			Sprach- und Kulturwissenschaften	Sport	Rechts-, Wirtschafts- und Sozialwissenschaften	Mathematik, Naturwissenschaften	Humanmedizin	Agrar-, Forst- und Ernährungswissenschaften	Ingenieurwissenschaften	Kunst, Kunstwissenschaft
Tunesien	m	1	-	-	-	1	-	-	-	-
	w	-	-	-	-	-	-	-	-	-
	i	1	-	-	-	1	-	-	-	-
Amerika zusammen	m	6	-	-	-	2	-	-	3	1
	w	10	-	-	1	3	-	-	3	3
	i	16	-	-	1	5	-	-	6	4
Argentinien	m	1	-	-	-	-	-	-	-	1
	w	-	-	-	-	-	-	-	-	-
	i	1	-	-	-	-	-	-	-	1
Brasilien	m	1	-	-	-	-	-	-	1	-
	w	3	-	-	-	-	-	-	1	2
	i	4	-	-	-	-	-	-	2	2
Kanada	m	-	-	-	-	-	-	-	-	-
	w	1	-	-	-	-	-	-	-	1
	i	1	-	-	-	-	-	-	-	1
Mexico	m	2	-	-	-	1	-	-	1	-
	w	5	-	-	1	2	-	-	2	-
	i	7	-	-	1	3	-	-	3	-
Vereinigte Staaten	m	1	-	-	-	-	-	-	1	-
	w	1	-	-	-	1	-	-	-	-
	i	2	-	-	-	1	-	-	1	-
Brit. abhängige Gebiete in Amerika	m	1	-	-	-	1	-	-	-	-
	w	-	-	-	-	-	-	-	-	-
	i	1	-	-	-	1	-	-	-	-
Asien zusammen	m	95	-	-	10	28	3	1	42	11
	w	62	2	-	11	17	2	1	16	13
	i	157	2	-	21	45	5	2	58	24
Afghanistan	m	1	-	-	-	-	1	-	-	-
	w	-	-	-	-	-	-	-	-	-
	i	1	-	-	-	-	1	-	-	-
Armenien	m	2	-	-	-	2	-	-	-	-
	w	1	1	-	-	-	-	-	-	-
	i	3	1	-	-	2	-	-	-	-
China	m	27	-	-	4	3	-	1	17	2
	w	17	1	-	3	3	-	1	5	4
	i	44	1	-	7	6	-	2	22	6
Indien	m	13	-	-	2	5	-	-	6	-
	w	4	-	-	1	2	-	-	1	-
	i	17	-	-	3	7	-	-	7	-
Indonesien	m	4	-	-	1	-	-	-	3	-
	w	7	-	-	4	-	-	-	3	-
	i	11	-	-	5	-	-	-	6	-
Irak	m	1	-	-	-	-	-	-	1	-
	w	-	-	-	-	-	-	-	-	-
	i	1	-	-	-	-	-	-	1	-
Iran, Islamische Republik	m	-	-	-	-	-	-	-	-	-
	w	1	-	-	-	-	1	-	-	-
	i	1	-	-	-	-	1	-	-	-
Israel	m	1	-	-	-	-	-	-	1	-
	w	-	-	-	-	-	-	-	-	-
	i	1	-	-	-	-	-	-	1	-
Japan	m	2	-	-	-	-	-	-	1	1
	w	5	-	-	-	-	-	-	2	3
	i	7	-	-	-	-	-	-	3	4

Noch: 10. Von ausländischen Absolventen bestandene Prüfungen 2008 nach Fächergruppen und Herkunftsländern der Absolventen

Herkunftsland (Staatsangehörigkeit)	Ge- schlecht	Bestan- dene Prüfun- gen ins- gesamt	Davon in der Fächergruppe							
			Sprach- und Kul- turwis- sen- schaften	Sport	Rechts-, Wirt- schafts- und So- zialwis- sen- schaften	Mathe- matik, Natur- wissen- schaften	Human- medizin	Agrar-, Forst- und Er- näh- rungs- wissen- schaften	Ingeni- eurwis- sen- schaften	Kunst, Kunst- wissen- schaft
Jemen	m	1	-	-	-	1	-	-	-	-
	w	-	-	-	-	-	-	-	-	-
	i	1	-	-	-	1	-	-	-	-
Kasachstan	m	2	-	-	-	1	-	-	1	-
	w	1	-	-	1	-	-	-	-	-
	i	3	-	-	1	1	-	-	1	-
Korea, Dem. Volksrepublik	m	1	-	-	-	-	-	-	1	-
	w	-	-	-	-	-	-	-	-	-
	i	1	-	-	-	-	-	-	1	-
Korea , Republik	m	7	-	-	-	-	-	-	-	7
	w	5	-	-	-	-	-	-	-	5
	i	12	-	-	-	-	-	-	-	12
Libanon	m	1	-	-	-	-	-	-	1	-
	w	-	-	-	-	-	-	-	-	-
	i	1	-	-	-	-	-	-	1	-
Malaysia	m	1	-	-	-	-	-	-	-	1
	w	-	-	-	-	-	-	-	-	-
	i	1	-	-	-	-	-	-	-	1
Mongolei	m	1	-	-	-	-	-	-	1	-
	w	1	-	-	1	-	-	-	-	-
	i	2	-	-	1	-	-	-	1	-
Pakistan	m	8	-	-	-	7	-	-	1	-
	w	-	-	-	-	-	-	-	-	-
	i	8	-	-	-	7	-	-	1	-
Syrien, Arabische Republik	m	5	-	-	-	-	2	-	3	-
	w	3	-	-	-	2	-	-	1	-
	i	8	-	-	-	2	2	-	4	-
Taiwan	m	-	-	-	-	-	-	-	-	-
	w	1	-	-	-	-	-	-	-	1
	i	1	-	-	-	-	-	-	-	1
Thailand	m	2	-	-	-	-	-	-	2	-
	w	4	-	-	-	1	-	-	3	-
	i	6	-	-	-	1	-	-	5	-
Usbekistan	m	-	-	-	-	-	-	-	-	-
	w	1	-	-	1	-	-	-	-	-
	i	1	-	-	1	-	-	-	-	-
Vietnam	m	15	-	-	3	9	-	-	3	-
	w	11	-	-	-	9	1	-	1	-
	i	26	-	-	3	18	1	-	4	-
Staatenlos	m	1	-	-	-	1	-	-	-	-
	w	-	-	-	-	-	-	-	-	-
	i	1	-	-	-	1	-	-	-	-
Insgesamt	m	164	2	-	34	49	9	1	52	17
	w	151	19	-	33	33	15	2	28	21
	i	315	21	-	67	82	24	3	80	38