

## Akademische, staatliche und kirchliche Abschlussprüfungen in Mecklenburg-Vorpommern

2006

Bestell-Nr.: B333 2006 00

Herausgabe: 6. Juli 2007

Printausgabe: EUR 4,00

---

Herausgeber: Statistisches Amt Mecklenburg-Vorpommern, Lübecker Straße 287, 19059 Schwerin,  
Telefon: 0385 4801-0, Telefax: 0385 4801-4123, Internet: <http://www.statistik-mv.de>, E-Mail: [statistik.post@statistik-mv.de](mailto:statistik.post@statistik-mv.de)

Zuständige Dezernentin: Gabriele Kleinpeter, Telefon: 0385 4801-4718

© Statistisches Amt Mecklenburg-Vorpommern, Schwerin, 2007  
Vervielfältigung und Verbreitung, auch auszugsweise, mit Quellenangabe gestattet.

---

### Zeichenerklärungen und Abkürzungen

-	nichts vorhanden
0	weniger als die Hälfte von 1 in der letzten besetzten Stelle, jedoch mehr als nichts
.	Zahlenwert unbekannt oder geheim zu halten
...	Zahl lag bei Redaktionsschluss noch nicht vor
x	Aussage nicht sinnvoll oder Fragestellung nicht zutreffend
/	keine Angabe, da Zahlenwert nicht ausreichend genau oder nicht repräsentativ
( )	Zahl hat eingeschränkte Aussagefähigkeit
p	vorläufige Zahl
s	geschätzte Zahl
r	berichtigte Zahl

Abweichungen in den Summen erklären sich aus dem Auf- und Abrunden der Einzelwerte.

## Inhaltsverzeichnis

	Seite
<b>Vorbemerkungen .....</b>	3
<b>Erläuterungen .....</b>	3
 <b>Tabellen und Grafiken</b>	
1. Bestandene Prüfungen 1992, 2002 bis 2006 nach Prüfungsgruppen .....	4
2. Bestandene Prüfungen 1992, 2002 bis 2006 nach Prüfungsgruppen und Hochschulen .....	6
3. Bestandene Prüfungen 1992, 2002 bis 2006 nach Prüfungs- und Fächergruppen .....	8
Grafiken:	
Bestandene Prüfungen nach Jahren und Prüfungsgruppen .....	10
Bestandene Prüfungen 2006 nach Fächergruppen und Geschlecht .....	10
Bestandene Prüfungen 2006 nach Fächergruppen und Gesamtnote .....	10
4. Abgelegte, bestandene und endgültig nicht bestandene Prüfungen 2006 nach Fächergruppen, Studienbereichen, Prüfungsgruppen und Hochschulen .....	11
5. Von deutschen Absolventen bestandene Prüfungen 2006 nach Fachsemestern, Fächer- und Prüfungsgruppen sowie Hochschulen .....	37
6. Abgelegte, bestandene und endgültig nicht bestandene Prüfungen 2006 nach der Note der Abschlussprüfung sowie nach Fächer- und Prüfungsgruppen .....	47
7. Bestandene Prüfungen 2006 nach Fächergruppen, Studienfächern und Prüfungsgruppen .....	52
8. Bestandene Prüfungen 2006 in den zehn Studienfächern mit den meisten bestandenen Prüfungen .....	60
9. Bestandene Prüfungen 2006 mit Angaben zum Studienverlauf nach Prüfungs- und Fächergruppen sowie Studienbereichen .....	61
10. Von ausländischen Absolventen bestandene Prüfungen 2006 nach Fächergruppen und Herkunftsländern der Absolventen .....	77

## **Vorbemerkungen**

Die vorliegende Veröffentlichung enthält die Ergebnisse der Prüfungsstatistik für das Prüfungsjahr 2006 (Wintersemester 2005/06 und Sommersemester 2006), bei Eckkennziffern (Tabellen 1 bis 3) außerdem die Vergleichsangaben von 1992 und 2002 bis 2006.

Rechtsgrundlage der Erhebung ist das Gesetz über die Statistik für das Hochschulwesen (Hochschulstatistikgesetz - HStatG) vom 2. November 1990 (BGBl. I S. 2414), zuletzt geändert durch Artikel 69 des Gesetzes vom 29. Oktober 2001 (BGBl. I S. 2875) in Verbindung mit dem Gesetz über die Statistik für Bundeszwecke (Bundesstatistikgesetz - BStatG) vom 22. Januar 1987 (BGBl. I S. 462, 565), zuletzt geändert durch Artikel 2 des Gesetzes vom 09. Juni 2005 (BGBl. I S. 1534).

Die Tabellen enthalten Ergebnisse nach Hochschulen, Hochschularten und Landessummen, untergliedert nach Fächer- und Prüfungsgruppen, deutschen und ausländischen Prüfungsteilnehmern.

## **Erläuterungen**

### *Abschlussprüfungen*

Die Prüfungen werden erfasst, sofern sie ein Hochschulstudium beenden; d. h. ohne Vor- und Zwischenprüfungen, wohl aber Abschlüsse von Aufbau-, Ergänzungs-, Zusatz- und Zweitstudiengängen, wenn sie zu einer Prüfung führen. Entsprechend werden Prüfungen bei staatlichen und kirchlichen Prüfungsämtern erfragt, sofern sie ein Hochschulstudium abschließen, nicht dagegen z. B. die zweite Staatsprüfung am Ende der Referendarausbildung.

Alle abgelegten (bestandene und endgültig nicht bestandene) Abschlussprüfungen einschließlich der Promotionen werden in der Prüfungsstatistik erhoben.

Absolventen von wissenschaftlichen Studiengängen legen überwiegend noch Diplom (U)- oder Staatsprüfungen (einschl. Lehramtsprüfungen) ab. Das Studium an Fachhochschulen sowie in Fachhochschulstudiengängen an Universitäten und Gesamthochschulen führt zum Fachhochschulabschluss und endet vorwiegend noch mit dem Erreichen des Diploms (FH). Neue international anerkannte Studienabschlüsse ab dem Wintersemester 1999/2000 sind der Bachelor und der Master, die immer mehr an Bedeutung gewinnen und sowohl an Universitäten als auch an Kunst- oder Fachhochschulen erworben werden können.

Promotionen setzen i. d. R. eine andere erste Abschlussprüfung voraus, können aber auch der erste Studienabschluss sein.

### *Studienfach*

Ein Studienfach ist die in Prüfungsordnungen festgelegte Bezeichnung für eine wissenschaftliche oder künstlerische Disziplin, in der ein Studienabschluss möglich ist.

### *Studienbereich*

Ein Studienbereich ist eine Gruppe aufeinander bezogener oder verwandter Studienfächer, in denen aufgrund geltender Prüfungsordnungen ein durch Prüfungen abgeschlossenes Studium möglich ist.

### *Fächergruppe*

Eine Fächergruppe ist eine Zusammenfassung benachbarter Studienbereiche zur höchsten Aggregationsstufe.

### *Fachsemester*

Fachsemester sind im Studiengang verbrachte Semester (einschließlich des Berichtsemesters). Soweit von der Hochschule bereits anerkannt, zählen auch angerechnete Fachsemester aus anderen Studien- oder Ausbildungsgängen im In- und Ausland mit.

### *Hochschulsemester*

Hochschulsemester sind die in der gesamten Studienzzeit an deutschen Hochschulen absolvierten Semester, auch das laufende Berichtsemester sowie Urlaubs- und Praxissemester. Besteht bei Auslandssemestern die Einschreibung an der deutschen Hochschule fort, zählen auch diese Semester zu den Hochschulsemestern.

## 1. Bestandene Prüfungen 1992, 2002 bis 2006 nach Prüfungsgruppen

Prüfungsjahr	Bestandene Prüfungen insgesamt	Davon					
		Diplom (U) und entsprechende Abschlussprüfungen <sup>1)</sup>	Promotionen	Lehramtsprüfungen	Fachhochschulabschluss	Bachelor	Master
<b>Deutsche und Ausländer insgesamt</b>							
1992 .....	1 642	1 000	117	525	-	-	-
2002 .....	3 139	1 312	365	151	1 287	15	9
2003 .....	3 328	1 380	382	159	1 294	100	13
2004 .....	3 727	1 659	349	224	1 206	216	73
2005 .....	4 220	1 754	395	262	1 270	364	175
2006 .....	4 418	1 675	379	257	1 263	613	231
<b>männlich</b>							
1992 .....	813	603	74	136	-	-	-
2002 .....	1 494	571	216	27	670	5	5
2003 .....	1 577	594	230	42	671	34	6
2004 .....	1 674	710	189	52	612	77	34
2005 .....	1 984	754	236	65	679	166	84
2006 .....	2 111	775	212	65	718	236	105
<b>weiblich</b>							
1992 .....	829	397	43	389	-	-	-
2002 .....	1 645	741	149	124	617	10	4
2003 .....	1 751	786	152	117	623	66	7
2004 .....	2 053	949	160	172	594	139	39
2005 .....	2 236	1 000	159	197	591	198	91
2006 .....	2 307	900	167	192	545	377	126
<b>Deutsche insgesamt</b>							
1992 .....	.	.	.	.	-	-	-
2002 .....	3 034	1 256	338	151	1 266	14	9
2003 .....	3 229	1 327	350	159	1 283	100	10
2004 .....	3 588	1 584	322	222	1 197	212	51
2005 .....	4 028	1 691	340	260	1 249	350	138
2006 .....	4 204	1 604	335	257	1 241	586	181
<b>männlich</b>							
1992 .....	.	.	.	.	-	-	-
2002 .....	1 435	540	197	27	661	5	5
2003 .....	1 523	565	213	42	665	34	4
2004 .....	1 600	675	166	52	608	76	23
2005 .....	1 900	737	200	65	671	162	65
2006 .....	2 007	748	183	65	708	223	80

1) einschließlich der Prüfungsgruppen "Künstlerischer Abschluss" und "Sonstiger Abschluss"

Noch: 1. Bestandene Prüfungen 1992, 2002 bis 2006 nach Prüfungsgruppen

Prüfungsjahr	Bestandene Prüfungen insgesamt	Davon					
		Diplom (U) und entsprechende Abschlussprüfungen <sup>1)</sup>	Promotionen	Lehramtsprüfungen	Fachhochschulabschluss	Bachelor	Master
<b>weiblich</b>							
1992 .....	.	.	.	.	-	-	-
2002 .....	1 599	716	141	124	605	9	4
2003 .....	1 706	762	137	117	618	66	6
2004 .....	1 988	909	156	170	589	136	28
2005 .....	2 128	954	140	195	578	188	73
2006 .....	2 197	856	152	192	533	363	101
<b>Ausländer insgesamt</b>							
1992 .....	.	.	.	.	-	-	-
2002 .....	105	56	27	-	21	1	-
2003 .....	99	53	32	-	11	-	3
2004 .....	139	75	27	2	9	4	22
2005 .....	192	63	55	2	21	14	37
2006 .....	214	71	44	-	22	27	50
<b>männlich</b>							
1992 .....	.	.	.	.	-	-	-
2002 .....	59	31	19	-	9	-	-
2003 .....	54	29	17	-	6	-	2
2004 .....	74	35	23	-	4	1	11
2005 .....	84	17	36	-	8	4	19
2006 .....	104	27	29	-	10	13	25
<b>weiblich</b>							
1992 .....	.	.	.	.	-	-	-
2002 .....	46	25	8	-	12	1	-
2003 .....	45	24	15	-	5	-	1
2004 .....	65	40	4	2	5	3	11
2005 .....	108	46	19	2	13	10	18
2006 .....	110	44	15	-	12	14	25

1) einschließlich der Prüfungsgruppen "Künstlerischer Abschluss" und "Sonstiger Abschluss"

## 2. Bestandene Prüfungen 1992, 2002 bis 2006 nach Prüfungsgruppen und Hochschulen

Hochschule	Jahr	Bestandene Prüfungen insgesamt		Davon											
				Diplom (U) und entsprechende Abschlussprüfungen <sup>1)</sup>		Promotionen		Lehramtsprüfungen		Fachhochschulabschluss		Bachelor		Master	
		insg.	weibl.	insg.	weibl.	insg.	weibl.	insg.	weibl.	insg.	weibl.	insg.	weibl.	insg.	weibl.
<b>Universitäten</b>															
Greifswald.....	1992	488	292	244	125	92	36	152	131	-	-	-	-	-	-
	2002	627	389	428	291	144	59	47	32	-	-	8	7	-	-
	2003	740	447	512	322	160	72	41	28	-	-	27	25	-	-
	2004	961	592	690	442	160	71	57	39	-	-	50	37	4	3
	2005	991	617	689	448	158	76	65	47	-	-	73	44	6	2
	2006	1 055	665	675	424	164	81	82	58	-	-	122	91	12	11
Rostock .....	1992	1 130	533	734	268	23	7	373	258	-	-	-	-	-	-
	2002	1 157	603	833	422	221	90	101	90	-	-	2	1	-	-
	2003	1 137	593	804	428	222	80	111	85	-	-	-	-	-	-
	2004	1 324	720	889	456	189	89	158	125	-	-	55	29	33	21
	2005	1 626	852	999	509	237	83	184	143	-	-	108	66	98	51
	2006	1 591	826	939	439	214	86	171	133	-	-	182	124	85	44
Universitäten zusammen.....	1992	1 618	825	978	393	115	43	525	389	-	-	-	-	-	-
	2002	1 784	992	1 261	713	365	149	148	122	-	-	10	8	-	-
	2003	1 877	1 040	1 316	750	382	152	152	113	-	-	27	25	-	-
	2004	2 285	1 312	1 579	898	349	160	215	164	-	-	105	66	37	24
	2005	2 617	1 469	1 688	957	395	159	249	190	-	-	181	110	104	53
	2006	2 646	1 491	1 614	863	378	167	253	191	-	-	304	215	97	55
<b>Kunsthochschule</b>															
Hochschule für Musik und Theater Rostock .....	1992	-	-	-	-	-	-	-	-	-	-	-	-	-	-
	2002	54	30	51	28	-	-	3	2	-	-	-	-	-	-
	2003	71	40	64	36	-	-	7	4	-	-	-	-	-	-
	2004	89	59	80	51	-	-	9	8	-	-	-	-	-	-
	2005	79	50	66	43	-	-	13	7	-	-	-	-	-	-
	2006	66	38	61	37	1	-	4	1	-	-	-	-	-	-
<b>Fachhochschulen</b>															
Neubrandenburg, University of Applied Sciences.....	1992	-	-	-	-	-	-	-	-	-	-	-	-	-	-
	2002	275	152	-	-	-	-	-	-	270	150	5	2	-	-
	2003	330	212	-	-	-	-	-	-	308	196	19	14	3	2
	2004	335	210	-	-	-	-	-	-	289	180	46	30	-	-
	2005	340	199	-	-	-	-	-	-	297	169	40	28	3	2
	2006	403	249	-	-	-	-	-	-	310	177	68	52	25	20
Stralsund, University of Applied Sciences.....	1992	-	-	-	-	-	-	-	-	-	-	-	-	-	-
	2002	292	141	-	-	-	-	-	-	292	141	-	-	-	-
	2003	282	130	-	-	-	-	-	-	281	130	1	-	-	-
	2004	388	183	-	-	-	-	-	-	344	152	34	28	10	3
	2005	466	188	-	-	-	-	-	-	372	145	90	41	4	2
	2006	456	171	-	-	-	-	-	-	289	107	147	60	20	4

1) einschließlich der Prüfungsgruppen "Künstlerischer Abschluss" und "Sonstiger Abschluss"

Noch: 2. Bestandene Prüfungen 1992, 2002 bis 2006 nach Prüfungsgruppen und Hochschulen

Hochschule	Jahr	Bestandene Prüfungen insgesamt		Davon											
				Diplom (U) und entsprechende Abschlussprüfungen <sup>1)</sup>		Promotionen		Lehramtsprüfungen		Fachhochschulabschluss		Bachelor		Master	
		insg.	weibl.	insg.	weibl.	insg.	weibl.	insg.	weibl.	insg.	weibl.	insg.	weibl.	insg.	weibl.
<b>noch: Fachhochschulen</b>															
Wismar, University of Technology, Business and Design .....	1992	24	4	22	4	2	-	-	-	-	-	-	-	-	-
	2002	550	226	-	-	-	-	-	-	541	222	-	-	9	4
	2003	633	264	-	-	-	-	-	-	570	232	53	27	10	5
	2004	532	242	-	-	-	-	-	-	475	215	31	15	26	12
	2005	580	253	-	-	-	-	-	-	486	205	30	14	64	34
	2006	752	310	-	-	-	-	-	-	575	216	88	47	89	47
Baltic College Güstrow (priv. FH) .....	2005	23	5	-	-	-	-	-	-	-	-	23	5	-	-
	2006	6	3	-	-	-	-	-	-	-	-	6	3	-	-
Fachhochschulen zusammen.....	1992	24	4	22	4	2	-	-	-	-	-	-	-	-	-
	2002	1 117	519	-	-	-	-	-	-	1 103	513	5	2	9	4
	2003	1 245	606	-	-	-	-	-	-	1 159	558	73	41	13	7
	2004	1 255	635	-	-	-	-	-	-	1 108	547	111	73	36	15
	2005	1 409	645	-	-	-	-	-	-	1 155	519	183	88	71	38
	2006	1 617	733	-	-	-	-	-	-	1 174	500	309	162	134	71
<b>Verwaltungsfachhochschule</b>															
Güstrow.....	1992	-	-	-	-	-	-	-	-	-	-	-	-	-	-
	2002	184	104	-	-	-	-	-	-	184	104	-	-	-	-
	2003	135	65	-	-	-	-	-	-	135	65	-	-	-	-
	2004	98	47	-	-	-	-	-	-	98	47	-	-	-	-
	2005	115	72	-	-	-	-	-	-	115	72	-	-	-	-
	2006	89	45	-	-	-	-	-	-	89	45	-	-	-	-
<b>Hochschulen</b>															
<b>Insgesamt .....</b>	<b>1992</b>	<b>1 642</b>	<b>829</b>	<b>1 000</b>	<b>397</b>	<b>117</b>	<b>43</b>	<b>525</b>	<b>389</b>	<b>-</b>	<b>-</b>	<b>-</b>	<b>-</b>	<b>-</b>	<b>-</b>
	<b>2002</b>	<b>3 139</b>	<b>1 645</b>	<b>1 312</b>	<b>741</b>	<b>365</b>	<b>149</b>	<b>151</b>	<b>124</b>	<b>1 287</b>	<b>617</b>	<b>15</b>	<b>10</b>	<b>9</b>	<b>4</b>
	<b>2003</b>	<b>3 328</b>	<b>1 751</b>	<b>1 380</b>	<b>786</b>	<b>382</b>	<b>152</b>	<b>159</b>	<b>117</b>	<b>1 294</b>	<b>623</b>	<b>100</b>	<b>66</b>	<b>13</b>	<b>7</b>
	<b>2004</b>	<b>3 727</b>	<b>2 053</b>	<b>1 659</b>	<b>949</b>	<b>349</b>	<b>160</b>	<b>224</b>	<b>172</b>	<b>1 206</b>	<b>594</b>	<b>216</b>	<b>139</b>	<b>73</b>	<b>39</b>
	<b>2005</b>	<b>4 220</b>	<b>2 236</b>	<b>1 754</b>	<b>1 000</b>	<b>395</b>	<b>159</b>	<b>262</b>	<b>197</b>	<b>1 270</b>	<b>591</b>	<b>364</b>	<b>198</b>	<b>175</b>	<b>91</b>
	<b>2006</b>	<b>4 418</b>	<b>2 307</b>	<b>1 675</b>	<b>900</b>	<b>379</b>	<b>167</b>	<b>257</b>	<b>192</b>	<b>1 263</b>	<b>545</b>	<b>613</b>	<b>377</b>	<b>231</b>	<b>126</b>
davon Wintersemester 2005/06 .....		2 133	1 111	885	483	201	86	137	110	629	260	207	122	74	50
Sommersemester 2006.....		2 285	1 196	790	417	178	81	120	82	634	285	406	255	157	76

1) einschließlich der Prüfungsgruppen "Künstlerischer Abschluss" und "Sonstiger Abschluss"

### 3. Bestandene Prüfungen 1992, 2002 bis 2006

Lfd. Nr.	Fächergruppe	Jahr	Bestandene Prüfungen insgesamt			Da		
						Diplom (U) und entsprechende Abschlussprüfungen <sup>1)</sup>		
			i	m	w	z	m	w
1	Sprach- und Kulturwissenschaften.....	1992	227	34	193	17	5	12
2		2002	314	47	267	181	30	151
3		2003	395	98	297	247	62	185
4		2004	461	111	350	242	60	182
5		2005	595	147	448	259	57	202
6		2006	617	132	485	258	54	204
7	Sport .....	1992	42	19	23	-	-	-
8		2002	19	6	13	12	4	8
9		2003	14	7	7	6	3	3
10		2004	44	14	30	27	9	18
11		2005	47	13	34	34	12	22
12		2006	59	29	30	31	17	14
13	Rechts-, Wirtschafts- und Sozialwissenschaften...	1992	45	16	29	43	14	29
14		2002	1 149	513	636	394	201	193
15		2003	1 161	466	695	394	174	220
16		2004	1 208	466	742	416	188	228
17		2005	1 289	533	756	443	194	249
18		2006	1 327	577	750	440	225	215
19	Mathematik, Naturwissenschaften.....	1992	502	205	297	192	88	104
20		2002	511	268	243	289	111	178
21		2003	519	269	250	299	129	170
22		2004	668	352	316	384	158	226
23		2005	948	538	410	514	235	279
24		2006	931	542	389	469	240	229
25	Humanmedizin/Gesundheitswissenschaften .....	1992	333	173	160	283	140	143
26		2002	341	162	179	180	82	98
27		2003	322	161	161	155	75	80
28		2004	426	198	228	266	128	138
29		2005	416	180	236	211	91	120
30		2006	456	161	295	223	86	137
31	Agrar-, Forst- und Ernährungswissenschaften .....	1992	150	84	66	150	84	66
32		2002	114	59	55	31	12	19
33		2003	130	51	79	42	16	26
34		2004	173	79	94	35	11	24
35		2005	176	76	100	20	6	14
36		2006	164	86	78	7	3	4
37	Ingenieurwissenschaften .....	1992	290	267	23	284	261	23
38		2002	595	401	194	165	107	58
39		2003	668	473	195	167	105	62
40		2004	589	405	184	195	125	70
41		2005	631	458	173	192	135	57
42		2006	716	536	180	166	121	45
43	Kunst, Kunstwissenschaft.....	1992	53	15	38	31	11	20
44		2002	96	38	58	60	24	36
45		2003	119	52	67	70	30	40
46		2004	158	49	109	94	31	63
47		2005	118	39	79	81	24	57
48		2006	148	48	100	81	29	52
49	<b>Insgesamt .....</b>	<b>1992</b>	<b>1 642</b>	<b>813</b>	<b>829</b>	<b>1 000</b>	<b>603</b>	<b>397</b>
50		<b>2002</b>	<b>3 139</b>	<b>1 494</b>	<b>1 645</b>	<b>1 312</b>	<b>571</b>	<b>741</b>
51		<b>2003</b>	<b>3 328</b>	<b>1 577</b>	<b>1 751</b>	<b>1 380</b>	<b>594</b>	<b>786</b>
52		<b>2004</b>	<b>3 727</b>	<b>1 674</b>	<b>2 053</b>	<b>1 659</b>	<b>710</b>	<b>949</b>
53		<b>2005</b>	<b>4 220</b>	<b>1 984</b>	<b>2 236</b>	<b>1 754</b>	<b>754</b>	<b>1 000</b>
54		<b>2006</b>	<b>4 418</b>	<b>2 111</b>	<b>2 307</b>	<b>1 675</b>	<b>775</b>	<b>900</b>

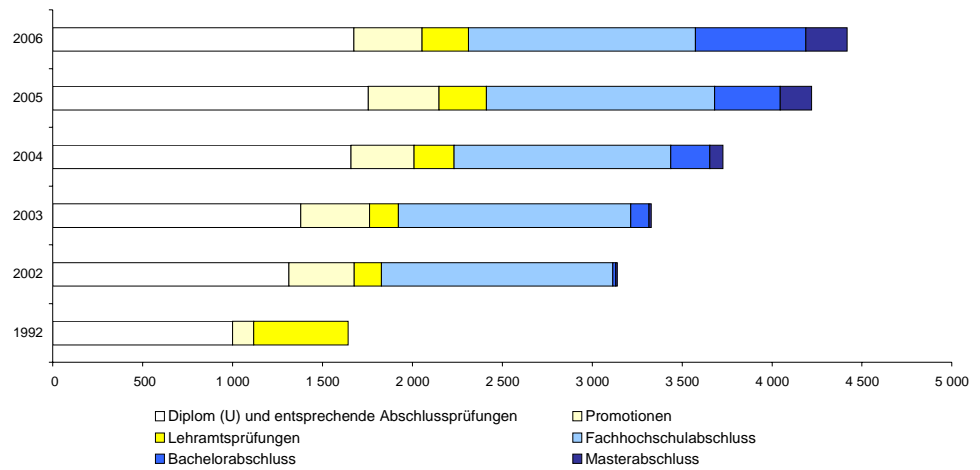
1) einschließlich der Prüfungsgruppen "Künstlerischer Abschluss" und "Sonstiger Abschluss"



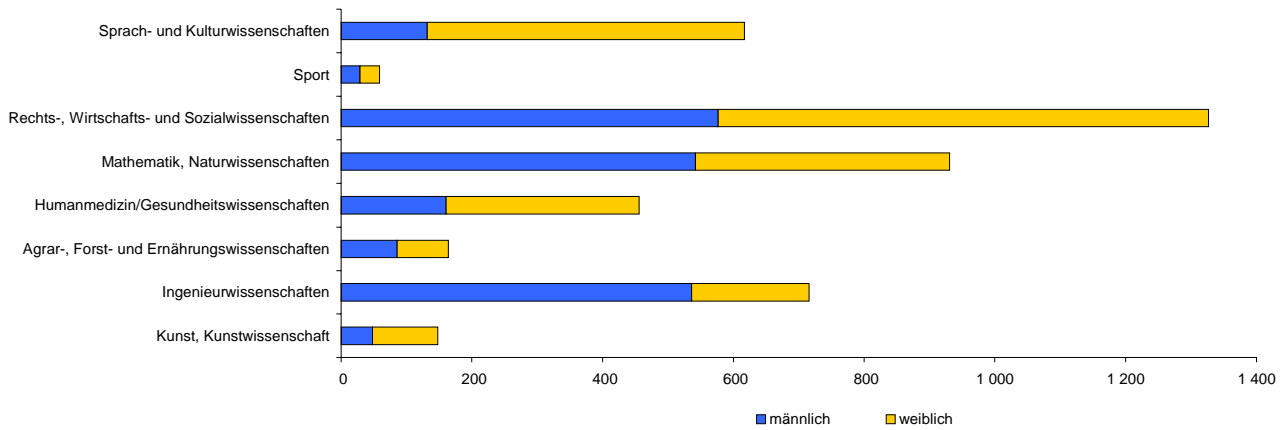
## nach Prüfungs- und Fächergruppen

von															Jahr	Lfd. Nr.
Promotionen			Lehramtsprüfungen			Fachhochschulabschluss			Bachelor			Master				
z	m	w	z	m	w	z	m	w	z	m	w	z	m	w		
21	10	11	189	19	170	-	-	-	-	-	-	-	-	-	1992	1
21	5	16	105	11	94	-	-	-	7	1	6	-	-	-	2002	2
27	13	14	101	23	78	-	-	-	20	-	20	-	-	-	2003	3
27	18	9	144	22	122	-	-	-	36	9	27	12	2	10	2004	4
42	18	24	169	35	134	-	-	-	77	18	59	48	19	29	2005	5
19	9	10	143	24	119	-	-	-	157	31	126	40	14	26	2006	6
3	1	2	39	18	21	-	-	-	-	-	-	-	-	-	1992	7
1	1	-	5	1	4	-	-	-	1	-	1	-	-	-	2002	8
2	2	-	5	2	3	-	-	-	1	-	1	-	-	-	2003	9
1	-	1	11	4	7	-	-	-	5	1	4	-	-	-	2004	10
1	-	1	6	-	6	-	-	-	6	1	5	-	-	-	2005	11
-	-	-	5	1	4	-	-	-	23	11	12	-	-	-	2006	12
-	-	-	2	1	1	-	-	-	-	-	-	-	-	-	1992	13
52	39	13	-	-	-	703	273	430	-	-	-	-	-	-	2002	14
52	40	12	1	-	1	691	246	445	23	6	17	-	-	-	2003	15
49	27	22	4	2	2	620	214	406	86	18	68	33	17	16	2004	16
65	47	18	9	4	5	613	220	393	111	44	67	48	24	24	2005	17
72	48	24	5	2	3	600	240	360	168	45	123	42	17	25	2006	18
33	20	13	277	97	180	-	-	-	-	-	-	-	-	-	1992	19
101	71	30	33	13	20	86	72	14	2	1	1	-	-	-	2002	20
108	68	40	36	10	26	76	62	14	-	-	-	-	-	-	2003	21
95	60	35	33	16	17	139	109	30	15	8	7	2	1	1	2004	22
115	77	38	58	16	42	194	155	39	60	50	10	7	5	2	2005	23
126	72	54	77	27	50	148	116	32	95	77	18	16	10	6	2006	24
50	33	17	-	-	-	-	-	-	-	-	-	-	-	-	1992	25
161	80	81	-	-	-	-	-	-	-	-	-	-	-	-	2002	26
167	86	81	-	-	-	-	-	-	-	-	-	-	-	-	2003	27
160	70	90	-	-	-	-	-	-	-	-	-	-	-	-	2004	28
147	73	74	-	-	-	31	10	21	24	5	19	3	1	2	2005	29
121	53	68	-	-	-	21	4	17	60	10	50	31	8	23	2006	30
-	-	-	-	-	-	-	-	-	-	-	-	-	-	-	1992	31
5	4	1	-	-	-	73	40	33	5	3	2	-	-	-	2002	32
2	1	1	-	-	-	82	32	50	1	1	-	3	1	2	2003	33
-	-	-	-	-	-	97	43	54	41	25	16	-	-	-	2004	34
5	4	1	-	-	-	109	48	61	42	18	24	-	-	-	2005	35
8	3	5	-	-	-	101	57	44	37	15	22	11	8	3	2006	36
6	6	-	-	-	-	-	-	-	-	-	-	-	-	-	1992	37
22	15	7	1	-	1	398	274	124	-	-	-	9	5	4	2002	38
21	17	4	5	2	3	412	318	94	53	26	27	10	5	5	2003	39
16	13	3	4	4	-	317	233	84	31	16	15	26	14	12	2004	40
19	16	3	6	4	2	302	239	63	43	29	14	69	35	34	2005	41
28	23	5	10	5	5	356	292	64	65	47	18	91	48	43	2006	42
2	2	-	20	2	18	-	-	-	-	-	-	-	-	-	1992	43
2	1	1	7	2	5	27	11	16	-	-	-	-	-	-	2002	44
3	3	-	11	5	6	33	13	20	2	1	1	-	-	-	2003	45
1	1	-	28	4	24	33	13	20	2	-	2	-	-	-	2004	46
1	1	-	14	6	8	21	7	14	1	1	-	-	-	-	2005	47
5	4	1	17	6	11	37	9	28	8	-	8	-	-	-	2006	48
<b>117</b>	<b>74</b>	<b>43</b>	<b>525</b>	<b>136</b>	<b>389</b>	<b>-</b>	<b>-</b>	<b>-</b>	<b>-</b>	<b>-</b>	<b>-</b>	<b>-</b>	<b>-</b>	<b>-</b>	1992	49
<b>365</b>	<b>216</b>	<b>149</b>	<b>151</b>	<b>27</b>	<b>124</b>	<b>1 287</b>	<b>670</b>	<b>617</b>	<b>15</b>	<b>5</b>	<b>10</b>	<b>9</b>	<b>5</b>	<b>4</b>	2002	50
<b>382</b>	<b>230</b>	<b>152</b>	<b>159</b>	<b>42</b>	<b>117</b>	<b>1 294</b>	<b>671</b>	<b>623</b>	<b>100</b>	<b>34</b>	<b>66</b>	<b>13</b>	<b>6</b>	<b>7</b>	2003	51
<b>349</b>	<b>189</b>	<b>160</b>	<b>224</b>	<b>52</b>	<b>172</b>	<b>1 206</b>	<b>612</b>	<b>594</b>	<b>216</b>	<b>77</b>	<b>139</b>	<b>73</b>	<b>34</b>	<b>39</b>	2004	52
<b>395</b>	<b>236</b>	<b>159</b>	<b>262</b>	<b>65</b>	<b>197</b>	<b>1 270</b>	<b>679</b>	<b>591</b>	<b>364</b>	<b>166</b>	<b>198</b>	<b>175</b>	<b>84</b>	<b>91</b>	2005	53
<b>379</b>	<b>212</b>	<b>167</b>	<b>257</b>	<b>65</b>	<b>192</b>	<b>1 263</b>	<b>718</b>	<b>545</b>	<b>613</b>	<b>236</b>	<b>377</b>	<b>231</b>	<b>105</b>	<b>126</b>	2006	54

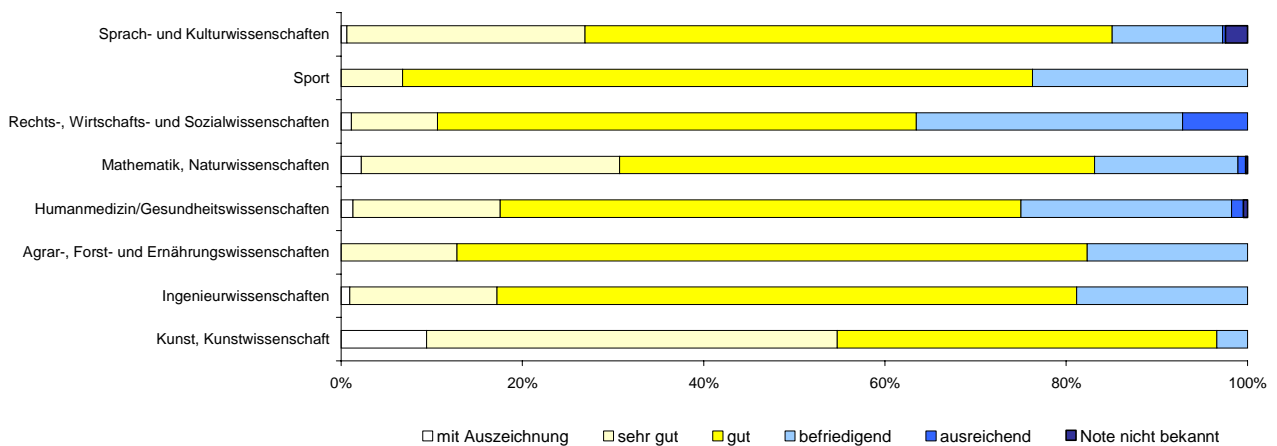
### Bestandene Prüfungen nach Jahren und Prüfungsgruppen



### Bestandene Prüfungen 2006 nach Fächergruppen und Geschlecht



### Bestandene Prüfungen 2006 nach Fächergruppen und Gesamtnote



**4. Abgelegte, bestandene und endgültig nicht bestandene Prüfungen 2006  
nach Fächergruppen, Studienbereichen, Prüfungsgruppen und Hochschulen**

Fächergruppe Studienbereich	Prüfungsgruppe	Geschl.	Abgelegte Prüfun- gen ins- gesamt	Davon					
				bestanden			endgültig nicht bestanden		
				zusam- men	Deut- sche	Auslän- der	zusam- men	Deut- sche	Auslän- der
<b>Universitäten Universität Greifswald</b>									
<b>Sprach- und Kulturwissenschaften</b>									
Evangelische Theologie, - Religionslehre (STB)									
	Diplom (U) und ent- sprech. Abschluss- prüfungen .....	m	2	2	2	-	-	-	-
		w	2	2	2	-	-	-	-
		i	4	4	4	-	-	-	-
	LA Gymnasien/Sekun- darst. II, allgem. Schulen.....	m	-	-	-	-	-	-	-
		w	1	1	1	-	-	-	-
		i	1	1	1	-	-	-	-
Studienbereich zusammen.....		m	2	2	2	-	-	-	-
		w	3	3	3	-	-	-	-
		i	5	5	5	-	-	-	-
Philosophie (STB)									
	Diplom (U) und ent- sprech. Abschluss- prüfungen .....	m	2	2	2	-	-	-	-
		w	-	-	-	-	-	-	-
		i	2	2	2	-	-	-	-
	Promotionen .....	m	1	1	1	-	-	-	-
		w	1	1	1	-	-	-	-
		i	2	2	2	-	-	-	-
	LA Realschulen/ Sekundarstufe I.....	m	-	-	-	-	-	-	-
		w	1	1	1	-	-	-	-
		i	1	1	1	-	-	-	-
	LA Gymnasien/Sekun- darst. II, allgem. Schulen.....	m	1	1	1	-	-	-	-
		w	-	-	-	-	-	-	-
		i	1	1	1	-	-	-	-
	Bachelor .....	m	2	2	2	-	-	-	-
		w	1	1	1	-	-	-	-
		i	3	3	3	-	-	-	-
Studienbereich zusammen.....		m	6	6	6	-	-	-	-
		w	3	3	3	-	-	-	-
		i	9	9	9	-	-	-	-
Geschichte (STB)									
	Diplom (U) und ent- sprech. Abschluss- prüfungen .....	m	5	5	5	-	-	-	-
		w	7	7	7	-	-	-	-
		i	12	12	12	-	-	-	-
	Promotionen .....	m	2	2	2	-	-	-	-
		w	1	1	1	-	-	-	-
		i	3	3	3	-	-	-	-
	LA Gymnasien/Sekun- darst. II, allgem. Schulen.....	m	2	2	2	-	-	-	-
		w	4	4	4	-	-	-	-
		i	6	6	6	-	-	-	-
	Bachelor .....	m	5	4	4	-	1	1	-
		w	2	2	2	-	-	-	-
		i	7	6	6	-	1	1	-
Studienbereich zusammen.....		m	14	13	13	-	1	1	-
		w	14	14	14	-	-	-	-
		i	28	27	27	-	1	1	-

Noch: 4. Abgelegte, bestandene und endgültig nicht bestandene Prüfungen 2006  
nach Fächergruppen, Studienbereichen, Prüfungsgruppen und Hochschulen

Fächergruppe Studienbereich	Prüfungsgruppe	Geschl.	Abgelegte Prüfungen insgesamt	Davon						
				bestanden			endgültig nicht bestanden			
				zusammen	Deutsche	Ausländer	zusammen	Deutsche	Ausländer	
<b>noch: Universitäten noch: Universität Greifswald</b>										
Bibliothekswiss., Dokumentation, Publizistik (STB)	Promotionen .....	m	1	1	1	-	-	-	-	
		w	-	-	-	-	-	-	-	
		i	1	1	1	-	-	-	-	
	Bachelor .....	m	9	8	8	-	1	1	-	
		w	19	18	18	-	1	1	-	
		i	28	26	26	-	2	2	-	
	Studienbereich zusammen .....	m	10	9	9	-	1	1	-	
		w	19	18	18	-	1	1	-	
		i	29	27	27	-	2	2	-	
Altphilologie (klass. Philologie), Neugriech. (STB)	LA Gymnasien/Sekundarst. II, allgem. Schulen .....	m	-	-	-	-	-	-	-	
		w	2	1	1	-	1	1	-	
		i	2	1	1	-	1	1	-	
	Studienbereich zusammen .....	m	-	-	-	-	-	-	-	
		w	2	1	1	-	1	1	-	
		i	2	1	1	-	1	1	-	
	Germanistik (Deutsch, germanische Sprachen ohne Anglistik) (STB)	Diplom (U) und entsprech. Abschlussprüfungen .....	m	4	4	4	-	-	-	-
			w	37	37	35	2	-	-	-
			i	41	41	39	2	-	-	-
LA Realschulen/Sekundarstufe I .....		m	-	-	-	-	-	-	-	
		w	1	1	1	-	-	-	-	
		i	1	1	1	-	-	-	-	
LA Gymnasien/Sekundarst. II, allgem. Schulen .....		m	3	3	3	-	-	-	-	
		w	13	13	13	-	-	-	-	
		i	16	16	16	-	-	-	-	
Bachelor .....		m	2	1	1	-	1	1	-	
		w	22	17	17	-	5	5	-	
		i	24	18	18	-	6	6	-	
Master .....		m	-	-	-	-	-	-	-	
		w	6	6	6	-	-	-	-	
		i	6	6	6	-	-	-	-	
Studienbereich zusammen .....		m	9	8	8	-	1	1	-	
		w	79	74	72	2	5	5	-	
		i	88	82	80	2	6	6	-	
Anglistik, Amerikanistik (STB)		Diplom (U) und entsprech. Abschlussprüfungen .....	m	3	3	3	-	-	-	-
			w	15	15	15	-	-	-	-
			i	18	18	18	-	-	-	-
	Promotionen .....	m	-	-	-	-	-	-	-	
		w	1	1	-	1	-	-	-	
		i	1	1	-	1	-	-	-	
	LA Gymnasien/Sekundarst. II, allgem. Schulen .....	m	1	1	1	-	-	-	-	
		w	12	11	11	-	1	1	-	
		i	13	12	12	-	1	1	-	

Noch: 4. Abgelegte, bestandene und endgültig nicht bestandene Prüfungen 2006  
nach Fächergruppen, Studienbereichen, Prüfungsgruppen und Hochschulen

Fächergruppe Studienbereich	Prüfungsgruppe	Geschl.	Abgelegte Prüfun- gen ins- gesamt	Davon					
				bestanden			endgültig nicht bestanden		
				zusam- men	Deut- sche	Auslän- der	zusam- men	Deut- sche	Auslän- der
				noch: <b>Universitäten</b> noch: <b>Universität Greifswald</b>					
	Bachelor .....	m	-	-	-	-	-	-	-
		w	10	10	10	-	-	-	-
		i	10	10	10	-	-	-	-
	Master .....	m	-	-	-	-	-	-	-
		w	1	1	1	-	-	-	-
		i	1	1	1	-	-	-	-
Studienbereich zusammen.....		m	4	4	4	-	-	-	-
		w	39	38	37	1	1	1	-
		i	43	42	41	1	1	1	-
Romanistik (STB)									
	Diplom (U) und ent- sprech. Abschluss- prüfungen .....	m	-	-	-	-	-	-	-
		w	1	1	1	-	-	-	-
		i	1	1	1	-	-	-	-
	LA Gymnasien/Sekun- darst. II, allgem. Schulen.....	m	1	1	1	-	-	-	-
		w	4	4	4	-	-	-	-
		i	5	5	5	-	-	-	-
Studienbereich zusammen.....		m	1	1	1	-	-	-	-
		w	5	5	5	-	-	-	-
		i	6	6	6	-	-	-	-
Slawistik, Baltistik, Finno-Ugristik (STB)									
	Diplom (U) und ent- sprech. Abschluss- prüfungen .....	m	-	-	-	-	-	-	-
		w	6	6	6	-	-	-	-
		i	6	6	6	-	-	-	-
	LA Gymnasien/Sekun- darst. II, allgem. Schulen.....	m	-	-	-	-	-	-	-
		w	1	-	-	-	1	1	-
		i	1	-	-	-	1	1	-
	Bachelor .....	m	-	-	-	-	-	-	-
		w	2	1	1	-	1	1	-
		i	2	1	1	-	1	1	-
Studienbereich zusammen.....		m	-	-	-	-	-	-	-
		w	9	7	7	-	2	2	-
		i	9	7	7	-	2	2	-
Psychologie (STB)									
	Diplom (U) und ent- sprech. Abschluss- prüfungen .....	m	12	12	12	-	-	-	-
		w	39	38	38	-	1	1	-
		i	51	50	50	-	1	1	-
	Promotionen.....	m	1	1	1	-	-	-	-
		w	3	3	3	-	-	-	-
		i	4	4	4	-	-	-	-
Studienbereich zusammen.....		m	13	13	13	-	-	-	-
		w	42	41	41	-	1	1	-
		i	55	54	54	-	1	1	-
Erziehungswissenschaften (STB)									
	Diplom (U) und ent- sprech. Abschluss- prüfungen .....	m	-	-	-	-	-	-	-
		w	6	6	6	-	-	-	-
		i	6	6	6	-	-	-	-
	Promotionen.....	m	-	-	-	-	-	-	-
		w	1	1	1	-	-	-	-
		i	1	1	1	-	-	-	-

Noch: 4. Abgelegte, bestandene und endgültig nicht bestandene Prüfungen 2006  
nach Fächergruppen, Studienbereichen, Prüfungsgruppen und Hochschulen

Fächergruppe Studienbereich	Prüfungsgruppe	Ge- schl.	Abgelegte Prüfun- gen ins- gesamt	Davon					
				bestanden			endgültig nicht bestanden		
				zusam- men	Deut- sche	Auslän- der	zusam- men	Deut- sche	Auslän- der
<b>noch: Universitäten</b>									
<b>noch: Universität Greifswald</b>									
	Bachelor .....	m	3	3	3	-	-	-	-
		w	13	12	12	-	1	1	-
		i	16	15	15	-	1	1	-
Studienbereich zusammen .....		m	3	3	3	-	-	-	-
		w	20	19	19	-	1	1	-
		i	23	22	22	-	1	1	-
Sprach- und Kulturwissenschaften zusammen .....		m	62	59	59	-	3	3	-
		w	235	223	220	3	12	12	-
		i	297	282	279	3	15	15	-
<b>Sport</b>									
Sport, Sportwissenschaft (STB)									
	Diplom (U) und ent- sprech. Abschluss- prüfungen .....	m	-	-	-	-	-	-	-
		w	6	6	6	-	-	-	-
		i	6	6	6	-	-	-	-
	LA Realschulen/ Sekundarstufe I .....	m	-	-	-	-	-	-	-
		w	2	2	2	-	-	-	-
		i	2	2	2	-	-	-	-
	Bachelor .....	m	6	5	5	-	1	1	-
		w	4	4	4	-	-	-	-
		i	10	9	9	-	1	1	-
Studienbereich zusammen .....		m	6	5	5	-	1	1	-
		w	12	12	12	-	-	-	-
		i	18	17	17	-	1	1	-
Sport zusammen .....		m	6	5	5	-	1	1	-
		w	12	12	12	-	-	-	-
		i	18	17	17	-	1	1	-
<b>Rechts-, Wirtschafts- und Sozialwissen- schaften</b>									
Politikwissenschaften (STB)									
	Diplom (U) und ent- sprech. Abschluss- prüfungen .....	m	7	7	7	-	-	-	-
		w	3	3	3	-	-	-	-
		i	10	10	10	-	-	-	-
	Bachelor .....	m	3	2	2	-	1	1	-
		w	6	6	6	-	-	-	-
		i	9	8	8	-	1	1	-
	Master .....	m	-	-	-	-	-	-	-
		w	2	2	-	2	-	-	-
		i	2	2	-	2	-	-	-
Studienbereich zusammen .....		m	10	9	9	-	1	1	-
		w	11	11	9	2	-	-	-
		i	21	20	18	2	1	1	-
Rechtswissenschaft (STB)									
	Diplom (U) und ent- sprech. Abschluss- prüfungen .....	m	36	35	35	-	1	1	-
		w	36	32	32	-	4	4	-
		i	72	67	67	-	5	5	-
	Promotionen .....	m	11	11	11	-	-	-	-
		w	8	8	8	-	-	-	-
		i	19	19	19	-	-	-	-

Noch: 4. Abgelegte, bestandene und endgültig nicht bestandene Prüfungen 2006  
nach Fächergruppen, Studienbereichen, Prüfungsgruppen und Hochschulen

Fächergruppe Studienbereich	Prüfungsgruppe	Geschl.	Abgelegte Prüfungen insgesamt	Davon					
				bestanden			endgültig nicht bestanden		
				zusammen	Deutsche	Ausländer	zusammen	Deutsche	Ausländer
<b>noch: Universitäten noch: Universität Greifswald</b>									
	Bachelor .....	m	7	5	4	1	2	2	-
		w	12	12	12	-	-	-	-
		i	19	17	16	1	2	2	-
	Master .....	m	1	1	1	-	-	-	-
		w	2	2	2	-	-	-	-
		i	3	3	3	-	-	-	-
Studienbereich zusammen.....		m	55	52	51	1	3	3	-
		w	58	54	54	-	4	4	-
		i	113	106	105	1	7	7	-
<b>Wirtschaftswissenschaften (STB)</b>									
	Diplom (U) und entsprech. Abschlussprüfungen .....	m	41	36	35	1	5	5	-
		w	30	30	28	2	-	-	-
		i	71	66	63	3	5	5	-
	Promotionen.....	m	1	1	1	-	-	-	-
		w	1	1	1	-	-	-	-
		i	2	2	2	-	-	-	-
Studienbereich zusammen.....		m	42	37	36	1	5	5	-
		w	31	31	29	2	-	-	-
		i	73	68	65	3	5	5	-
Rechts-, Wirtschafts- und Sozialwissenschaften zusammen.....		m	107	98	96	2	9	9	-
		w	100	96	92	4	4	4	-
		i	207	194	188	6	13	13	-
<b>Mathematik, Naturwissenschaften</b>									
<b>Mathematik (STB)</b>									
	Diplom (U) und entsprech. Abschlussprüfungen .....	m	4	4	4	-	-	-	-
		w	9	9	9	-	-	-	-
		i	13	13	13	-	-	-	-
	Promotionen.....	m	1	1	1	-	-	-	-
		w	-	-	-	-	-	-	-
		i	1	1	1	-	-	-	-
	LA Gymnasien/Sekundarst. II, allgem. Schulen.....	m	2	2	2	-	-	-	-
		w	-	-	-	-	-	-	-
		i	2	2	2	-	-	-	-
	Bachelor .....	m	1	1	1	-	-	-	-
		w	-	-	-	-	-	-	-
		i	1	1	1	-	-	-	-
Studienbereich zusammen.....		m	8	8	8	-	-	-	-
		w	9	9	9	-	-	-	-
		i	17	17	17	-	-	-	-
<b>Informatik (STB)</b>									
	LA Realschulen/Sekundarstufe I.....	m	1	1	1	-	-	-	-
		w	3	3	3	-	-	-	-
		i	4	4	4	-	-	-	-
	LA Gymnasien/Sekundarst. II, allgem. Schulen.....	m	5	5	5	-	-	-	-
		w	2	2	2	-	-	-	-
		i	7	7	7	-	-	-	-
Studienbereich zusammen.....		m	6	6	6	-	-	-	-
		w	5	5	5	-	-	-	-
		i	11	11	11	-	-	-	-

Noch: 4. Abgelegte, bestandene und endgültig nicht bestandene Prüfungen 2006  
nach Fächergruppen, Studienbereichen, Prüfungsgruppen und Hochschulen

Fächergruppe Studienbereich	Prüfungsgruppe	Geschl.	Abgelegte Prüfungen insgesamt	Davon					
				bestanden			endgültig nicht bestanden		
				zusammen	Deutsche	Ausländer	zusammen	Deutsche	Ausländer
<b>noch: Universitäten noch: Universität Greifswald</b>									
Physik, Astronomie (STB)	Diplom (U) und entsprech. Abschlussprüfungen .....	m	8	8	8	-	-	-	-
		w	1	1	1	-	-	-	-
		i	9	9	9	-	-	-	-
	Promotionen .....	m	11	11	8	3	-	-	-
		w	-	-	-	-	-	-	-
		i	11	11	8	3	-	-	-
	LA Gymnasien/Sekundarst. II, allgem. Schulen .....	m	1	1	1	-	-	-	-
		w	-	-	-	-	-	-	-
		i	1	1	1	-	-	-	-
Studienbereich zusammen .....	m	20	20	17	3	-	-	-	
	w	1	1	1	-	-	-	-	
	i	21	21	18	3	-	-	-	
Chemie (STB)	Diplom (U) und entsprech. Abschlussprüfungen .....	m	12	11	11	-	1	1	-
		w	13	13	13	-	-	-	-
		i	25	24	24	-	1	1	-
	Promotionen .....	m	5	5	3	2	-	-	-
		w	2	2	-	2	-	-	-
		i	7	7	3	4	-	-	-
	Studienbereich zusammen .....	m	17	16	14	2	1	1	-
		w	15	15	13	2	-	-	-
		i	32	31	27	4	1	1	-
Pharmazie (STB)	Diplom (U) und entsprech. Abschlussprüfungen .....	m	34	34	32	2	-	-	-
		w	62	62	60	2	-	-	-
		i	96	96	92	4	-	-	-
	Promotionen .....	m	5	5	2	3	-	-	-
		w	3	3	2	1	-	-	-
		i	8	8	4	4	-	-	-
	Studienbereich zusammen .....	m	39	39	34	5	-	-	-
		w	65	65	62	3	-	-	-
		i	104	104	96	8	-	-	-
Biologie (STB)	Diplom (U) und entsprech. Abschlussprüfungen .....	m	34	34	32	2	-	-	-
		w	61	60	58	2	1	1	-
		i	95	94	90	4	1	1	-
	Promotionen .....	m	8	8	6	2	-	-	-
		w	12	12	9	3	-	-	-
		i	20	20	15	5	-	-	-
	LA Gymnasien/Sekundarst. II, allgem. Schulen .....	m	2	2	2	-	-	-	-
		w	9	9	9	-	-	-	-
		i	11	11	11	-	-	-	-
Studienbereich zusammen .....	m	44	44	40	4	-	-	-	
	w	82	81	76	5	1	1	-	
	i	126	125	116	9	1	1	-	



Noch: 4. Abgelegte, bestandene und endgültig nicht bestandene Prüfungen 2006  
nach Fächergruppen, Studienbereichen, Prüfungsgruppen und Hochschulen

Fächergruppe Studienbereich	Prüfungsgruppe	Geschl.	Abgelegte Prüfungen ins- gesamt	Davon					
				bestanden			endgültig nicht bestanden		
				zusam- men	Deut- sche	Auslän- der	zusam- men	Deut- sche	Auslän- der
noch: <b>Universitäten</b> noch: <b>Universität Greifswald</b>									
Geowissenschaften (ohne Geographie) (STB)	Diplom (U) und ent- sprech. Abschluss- prüfungen .....	m	3	3	3	-	-	-	-
		w	5	5	5	-	-	-	-
		i	8	8	8	-	-	-	-
	Promotionen .....	m	-	-	-	-	-	-	-
		w	2	2	-	2	-	-	-
		i	2	2	-	2	-	-	-
Studienbereich zusammen .....	m	3	3	3	-	-	-	-	
	w	7	7	5	2	-	-	-	
	i	10	10	8	2	-	-	-	
Geographie (STB)	Diplom (U) und ent- sprech. Abschluss- prüfungen .....	m	7	7	7	-	-	-	-
		w	14	14	14	-	-	-	-
		i	21	21	21	-	-	-	-
	Promotionen .....	m	-	-	-	-	-	-	-
		w	2	2	2	-	-	-	-
		i	2	2	2	-	-	-	-
LA Gymnasien/Sekun- darst. II, allgem. Schulen .....	m	6	5	5	-	1	1	-	
	w	3	3	3	-	-	-	-	
	i	9	8	8	-	1	1	-	
Studienbereich zusammen .....	m	13	12	12	-	1	1	-	
	w	19	19	19	-	-	-	-	
	i	32	31	31	-	1	1	-	
Mathematik, Naturwissenschaften zusammen .....	m	150	148	134	14	2	2	-	
	w	203	202	190	12	1	1	-	
	i	353	350	324	26	3	3	-	
<b>Humanmedizin/Gesundheitswissenschaften</b>									
Humanmedizin (ohne Zahnmedizin) (STB)	Diplom (U) und ent- sprech. Abschluss- prüfungen .....	m	26	26	25	1	-	-	-
		w	41	41	40	1	-	-	-
		i	67	67	65	2	-	-	-
	Promotionen .....	m	28	28	25	3	-	-	-
		w	28	28	28	-	-	-	-
		i	56	56	53	3	-	-	-
Studienbereich zusammen .....	m	54	54	50	4	-	-	-	
	w	69	69	68	1	-	-	-	
	i	123	123	118	5	-	-	-	
Zahnmedizin (STB)	Diplom (U) und ent- sprech. Abschluss- prüfungen .....	m	14	14	14	-	-	-	-
		w	22	22	22	-	-	-	-
		i	36	36	36	-	-	-	-
Humanmedizin/Gesundheitswissenschaften zusammen .....	m	72	72	68	4	-	-	-	
	w	104	104	102	2	-	-	-	
	i	176	176	170	6	-	-	-	

Noch: 4. Abgelegte, bestandene und endgültig nicht bestandene Prüfungen 2006  
nach Fächergruppen, Studienbereichen, Prüfungsgruppen und Hochschulen

Fächergruppe Studienbereich	Prüfungsgruppe	Geschl.	Abgelegte Prüfungen insgesamt	Davon					
				bestanden			endgültig nicht bestanden		
				zusammen	Deutsche	Ausländer	zusammen	Deutsche	Ausländer
noch: <b>Universitäten</b> noch: <b>Universität Greifswald</b>									
<b>Agrar-, Forst- und Ernährungswissenschaften</b>									
Landespflege, Umweltgestaltung (STB)									
	Promotionen .....	m	1	1	1	-	-	-	-
		w	2	2	2	-	-	-	-
		i	3	3	3	-	-	-	-
	Studienbereich zusammen .....	m	1	1	1	-	-	-	-
		w	2	2	2	-	-	-	-
		i	3	3	3	-	-	-	-
Agrar-, Forst- und Ernährungswissenschaften zusammen .....									
		m	1	1	1	-	-	-	-
		w	2	2	2	-	-	-	-
		i	3	3	3	-	-	-	-
<b>Kunst, Kunstwissenschaft</b>									
Kunst, Kunstwissenschaft allgemein (STB)									
	Diplom (U) und entsprech. Abschlussprüfungen .....	m	3	3	3	-	-	-	-
		w	12	12	12	-	-	-	-
		i	15	15	15	-	-	-	-
	Promotionen .....	m	1	1	1	-	-	-	-
		w	1	1	1	-	-	-	-
		i	2	2	2	-	-	-	-
	LA Gymnasien/Sekundarst. II, allgem. Schulen .....	m	-	-	-	-	-	-	-
		w	3	3	3	-	-	-	-
		i	3	3	3	-	-	-	-
	Bachelor .....	m	-	-	-	-	-	-	-
		w	4	2	2	-	2	2	-
		i	4	2	2	-	2	2	-
	Studienbereich zusammen .....	m	4	4	4	-	-	-	-
		w	20	18	18	-	2	2	-
		i	24	22	22	-	2	2	-
Bildende Kunst (STB)									
	Bachelor .....	m	-	-	-	-	-	-	-
		w	3	3	3	-	-	-	-
		i	3	3	3	-	-	-	-
	Studienbereich zusammen .....	m	-	-	-	-	-	-	-
		w	3	3	3	-	-	-	-
		i	3	3	3	-	-	-	-
Musik, Musikwissenschaft (STB)									
	Diplom (U) und entsprech. Abschlussprüfungen .....	m	1	1	1	-	-	-	-
		w	2	2	2	-	-	-	-
		i	3	3	3	-	-	-	-
	Promotionen .....	m	2	2	2	-	-	-	-
		w	-	-	-	-	-	-	-
		i	2	2	2	-	-	-	-
	Bachelor .....	m	-	-	-	-	-	-	-
		w	3	3	3	-	-	-	-
		i	3	3	3	-	-	-	-

Noch: 4. Abgelegte, bestandene und endgültig nicht bestandene Prüfungen 2006  
nach Fächergruppen, Studienbereichen, Prüfungsgruppen und Hochschulen

Fächergruppe Studienbereich	Prüfungsgruppe	Geschl.	Abgelegte Prüfungen ins- gesamt	Davon					
				bestanden			endgültig nicht bestanden		
				zusam- men	Deut- sche	Auslän- der	zusam- men	Deut- sche	Auslän- der
<b>noch: Universitäten</b>									
<b>noch: Universität Greifswald</b>									
Studienbereich zusammen.....		m	3	3	3	-	-	-	-
		w	5	5	5	-	-	-	-
		i	8	8	8	-	-	-	-
Kunst, Kunstwissenschaft zusammen .....		m	7	7	7	-	-	-	-
		w	28	26	26	-	2	2	-
		i	35	33	33	-	2	2	-
<b>Insgesamt .....</b>		<b>m</b>	<b>405</b>	<b>390</b>	<b>370</b>	<b>20</b>	<b>15</b>	<b>15</b>	<b>-</b>
		<b>w</b>	<b>684</b>	<b>665</b>	<b>644</b>	<b>21</b>	<b>19</b>	<b>19</b>	<b>-</b>
		<b>i</b>	<b>1 089</b>	<b>1 055</b>	<b>1 014</b>	<b>41</b>	<b>34</b>	<b>34</b>	<b>-</b>
<b>Universität Rostock</b>									
<b>Sprach- und Kulturwissenschaften</b>									
Evangelische Theologie, - Religionslehre (STB)									
	Diplom (U) und ent- sprech. Abschluss- prüfungen .....	m	-	-	-	-	-	-	-
		w	7	7	7	-	-	-	-
		i	7	7	7	-	-	-	-
	Promotionen .....	m	-	-	-	-	-	-	-
		w	1	1	1	-	-	-	-
		i	1	1	1	-	-	-	-
	Staatl. Lehramtsprüf. (LA) Grund- und Hauptschulen.....	m	-	-	-	-	-	-	-
		w	2	2	2	-	-	-	-
		i	2	2	2	-	-	-	-
	LA Realschulen/ Sekundarstufe I.....	m	-	-	-	-	-	-	-
		w	1	1	1	-	-	-	-
		i	1	1	1	-	-	-	-
	LA Gymnasien/Sekun- darst. II, allgem. Schulen.....	m	2	2	2	-	-	-	-
		w	4	4	4	-	-	-	-
		i	6	6	6	-	-	-	-
	Bachelor .....	m	1	1	1	-	-	-	-
		w	2	2	2	-	-	-	-
		i	3	3	3	-	-	-	-
Studienbereich zusammen.....		m	3	3	3	-	-	-	-
		w	17	17	17	-	-	-	-
		i	20	20	20	-	-	-	-
Philosophie (STB)									
	Diplom (U) und ent- sprech. Abschluss- prüfungen .....	m	3	3	3	-	-	-	-
		w	6	6	6	-	-	-	-
		i	9	9	9	-	-	-	-
	Promotionen .....	m	1	1	1	-	-	-	-
		w	-	-	-	-	-	-	-
		i	1	1	1	-	-	-	-
	Staatl. Lehramtsprüf. (LA) Grund- und Hauptschulen.....	m	-	-	-	-	-	-	-
		w	2	2	2	-	-	-	-
		i	2	2	2	-	-	-	-
	LA Gymnasien/Sekun- darst. II, allgem. Schulen.....	m	2	2	2	-	-	-	-
		w	-	-	-	-	-	-	-
		i	2	2	2	-	-	-	-

Noch: 4. Abgelegte, bestandene und endgültig nicht bestandene Prüfungen 2006  
nach Fächergruppen, Studienbereichen, Prüfungsgruppen und Hochschulen

Fächergruppe Studienbereich	Prüfungsgruppe	Geschl.	Abgelegte Prüfungen insgesamt	Davon					
				bestanden			endgültig nicht bestanden		
				zusammen	Deutsche	Ausländer	zusammen	Deutsche	Ausländer
				<b>noch: Universitäten</b> <b>noch: Universität Rostock</b>					
	Bachelor .....	m	4	4	4	-	-	-	-
		w	2	2	2	-	-	-	-
		i	6	6	6	-	-	-	-
Studienbereich zusammen .....		m	10	10	10	-	-	-	-
		w	10	10	10	-	-	-	-
		i	20	20	20	-	-	-	-
Geschichte (STB)									
	Diplom (U) und entsprech. Abschlussprüfungen .....	m	8	8	8	-	-	-	-
		w	11	11	10	1	-	-	-
		i	19	19	18	1	-	-	-
	Promotionen .....	m	2	2	2	-	-	-	-
		w	-	-	-	-	-	-	-
		i	2	2	2	-	-	-	-
	LA Gymnasien/Sekundarst. II, allgem. Schulen .....	m	3	3	3	-	-	-	-
		w	2	2	2	-	-	-	-
		i	5	5	5	-	-	-	-
	Bachelor .....	m	4	4	4	-	-	-	-
		w	10	10	10	-	-	-	-
		i	14	14	14	-	-	-	-
Studienbereich zusammen .....		m	17	17	17	-	-	-	-
		w	23	23	22	1	-	-	-
		i	40	40	39	1	-	-	-
Altphilologie (klass. Philol.), Neugriech.(STB)									
	LA Gymnasien/Sekundarst. II, allgem. Schulen .....	m	-	-	-	-	-	-	-
		w	1	1	1	-	-	-	-
		i	1	1	1	-	-	-	-
Studienbereich zusammen .....		m	-	-	-	-	-	-	-
		w	1	1	1	-	-	-	-
		i	1	1	1	-	-	-	-
Germanistik (Deutsch, germanische Sprachen ohne Anglistik) (STB)									
	Diplom (U) und entsprech. Abschlussprüfungen .....	m	5	5	5	-	-	-	-
		w	21	21	20	1	-	-	-
		i	26	26	25	1	-	-	-
	Promotionen .....	m	1	1	1	-	-	-	-
		w	-	-	-	-	-	-	-
		i	1	1	1	-	-	-	-
	Staatl. Lehramtsprüf. (LA) Grund- und Hauptschulen .....	m	2	2	2	-	-	-	-
		w	4	4	4	-	-	-	-
		i	6	6	6	-	-	-	-
	LA Realschulen/ Sekundarstufe I .....	m	-	-	-	-	-	-	-
		w	1	1	1	-	-	-	-
		i	1	1	1	-	-	-	-
	LA Gymnasien/Sekundarst. II, allgem. Schulen .....	m	3	3	3	-	-	-	-
		w	20	20	20	-	-	-	-
		i	23	23	23	-	-	-	-
	LA Sonderschulen .....	m	-	-	-	-	-	-	-
		w	1	1	1	-	-	-	-
		i	1	1	1	-	-	-	-

Noch: 4. Abgelegte, bestandene und endgültig nicht bestandene Prüfungen 2006  
nach Fächergruppen, Studienbereichen, Prüfungsgruppen und Hochschulen

Fächergruppe Studienbereich	Prüfungsgruppe	Geschl.	Abgelegte Prüfungen insgesamt	Davon					
				bestanden			endgültig nicht bestanden		
				zusammen	Deutsche	Ausländer	zusammen	Deutsche	Ausländer
				<b>noch: Universitäten</b>					
				<b>noch: Universität Rostock</b>					
	Bachelor .....	m	4	4	4	-	-	-	-
		w	32	32	31	1	-	-	-
		i	36	36	35	1	-	-	-
Studienbereich zusammen .....		m	15	15	15	-	-	-	-
		w	79	79	77	2	-	-	-
		i	94	94	92	2	-	-	-
Anglistik, Amerikanistik (STB)									
	Diplom (U) und entsprech. Abschlussprüfungen .....	m	3	3	3	-	-	-	-
		w	18	18	17	1	-	-	-
		i	21	21	20	1	-	-	-
	Staatl. Lehramtsprüf. (LA) Grund- und Hauptschulen .....	m	-	-	-	-	-	-	-
		w	2	2	2	-	-	-	-
		i	2	2	2	-	-	-	-
	LA Gymnasien/Sekundarst. II, allgem. Schulen .....	m	2	2	2	-	-	-	-
		w	12	12	12	-	-	-	-
		i	14	14	14	-	-	-	-
	Bachelor .....	m	-	-	-	-	-	-	-
		w	18	18	15	3	-	-	-
		i	18	18	15	3	-	-	-
Studienbereich zusammen .....		m	5	5	5	-	-	-	-
		w	50	50	46	4	-	-	-
		i	55	55	51	4	-	-	-
Romanistik (STB)									
	Diplom (U) und entsprech. Abschlussprüfungen .....	m	-	-	-	-	-	-	-
		w	3	3	3	-	-	-	-
		i	3	3	3	-	-	-	-
	LA Gymnasien/Sekundarst. II, allgem. Schulen .....	m	-	-	-	-	-	-	-
		w	1	1	1	-	-	-	-
		i	1	1	1	-	-	-	-
	Bachelor .....	m	-	-	-	-	-	-	-
		w	1	1	1	-	-	-	-
		i	1	1	1	-	-	-	-
Studienbereich zusammen .....		m	-	-	-	-	-	-	-
		w	5	5	5	-	-	-	-
		i	5	5	5	-	-	-	-
Psychologie (STB)									
	Promotionen .....	m	-	-	-	-	-	-	-
		w	2	2	2	-	-	-	-
		i	2	2	2	-	-	-	-
Studienbereich zusammen .....		m	-	-	-	-	-	-	-
		w	2	2	2	-	-	-	-
		i	2	2	2	-	-	-	-
Erziehungswissenschaften (STB)									
	Diplom (U) und entsprech. Abschlussprüfungen .....	m	7	7	7	-	-	-	-
		w	26	26	26	-	-	-	-
		i	33	33	33	-	-	-	-
	Master .....	m	14	14	14	-	-	-	-
		w	19	19	19	-	-	-	-
		i	33	33	33	-	-	-	-

Noch: 4. Abgelegte, bestandene und endgültig nicht bestandene Prüfungen 2006  
nach Fächergruppen, Studienbereichen, Prüfungsgruppen und Hochschulen

Fächergruppe Studienbereich	Prüfungsgruppe	Geschl.	Abgelegte Prüfun- gen ins- gesamt	Davon					
				bestanden			endgültig nicht bestanden		
				zusam- men	Deut- sche	Auslän- der	zusam- men	Deut- sche	Auslän- der
				noch: <b>Universitäten</b> noch: <b>Universität Rostock</b>					
Studienbereich zusammen.....		m	21	21	21	-	-	-	-
		w	45	45	45	-	-	-	-
		i	66	66	66	-	-	-	-
Sonderpädagogik (STB)									
	LA Sonderschulen .....	m	2	2	2	-	-	-	-
		w	31	30	30	-	1	1	-
		i	33	32	32	-	1	1	-
Studienbereich zusammen.....		m	2	2	2	-	-	-	-
		w	31	30	30	-	1	1	-
		i	33	32	32	-	1	1	-
Sprach- und Kulturwissenschaften zusammen.....		m	73	73	73	-	-	-	-
		w	263	262	255	7	1	1	-
		i	336	335	328	7	1	1	-
<b>Sport</b>									
Sport, Sportwissenschaft (STB)									
	Diplom (U) und ent- sprech. Abschluss- prüfungen .....	m	17	17	17	-	-	-	-
		w	8	8	8	-	-	-	-
		i	25	25	25	-	-	-	-
	Staatl. Lehramtsprüf. (LA) Grund- und Hauptschulen.....	m	-	-	-	-	-	-	-
		w	1	1	1	-	-	-	-
		i	1	1	1	-	-	-	-
	LA Realschulen/ Sekundarstufe I.....	m	1	1	1	-	-	-	-
		w	1	1	1	-	-	-	-
		i	2	2	2	-	-	-	-
	Bachelor .....	m	6	6	6	-	-	-	-
		w	8	8	8	-	-	-	-
		i	14	14	14	-	-	-	-
Studienbereich zusammen.....		m	24	24	24	-	-	-	-
		w	18	18	18	-	-	-	-
		i	42	42	42	-	-	-	-
Sport zusammen.....		m	24	24	24	-	-	-	-
		w	18	18	18	-	-	-	-
		i	42	42	42	-	-	-	-
<b>Rechts-, Wirtschafts- und Sozialwissen- schaften</b>									
Politikwissenschaften (STB)									
	Diplom (U) und ent- sprech. Abschluss- prüfungen .....	m	7	7	5	2	-	-	-
		w	4	4	4	-	-	-	-
		i	11	11	9	2	-	-	-
	Promotionen.....	m	4	4	4	-	-	-	-
		w	-	-	-	-	-	-	-
		i	4	4	4	-	-	-	-
	Bachelor .....	m	10	10	10	-	-	-	-
		w	5	5	5	-	-	-	-
		i	15	15	15	-	-	-	-
Studienbereich zusammen.....		m	21	21	19	2	-	-	-
		w	9	9	9	-	-	-	-
		i	30	30	28	2	-	-	-

Noch: 4. Abgelegte, bestandene und endgültig nicht bestandene Prüfungen 2006  
nach Fächergruppen, Studienbereichen, Prüfungsgruppen und Hochschulen

Fächergruppe Studienbereich	Prüfungsgruppe	Geschl.	Abgelegte Prüfungen insgesamt	Davon						
				bestanden			endgültig nicht bestanden			
				zusammen	Deutsche	Ausländer	zusammen	Deutsche	Ausländer	
<b>noch: Universitäten noch: Universität Rostock</b>										
Sozialwissenschaften (STB)	Diplom (U) und entsprech. Abschlussprüfungen .....	m	10	10	9	1	-	-	-	
		w	24	24	24	-	-	-	-	
		i	34	34	33	1	-	-	-	
	Promotionen .....	m	1	1	1	-	-	-	-	
		w	1	1	-	1	-	-	-	
		i	2	2	1	1	-	-	-	
	LA Gymnasien/Sekundarst. II, allgem. Schulen .....	m	2	2	2	-	-	-	-	
		w	3	3	3	-	-	-	-	
		i	5	5	5	-	-	-	-	
	Bachelor .....	m	3	3	3	-	-	-	-	
		w	23	23	23	-	-	-	-	
		i	26	26	26	-	-	-	-	
	Studienbereich zusammen .....	m	16	16	15	1	-	-	-	
		w	51	51	50	1	-	-	-	
		i	67	67	65	2	-	-	-	
Rechtswissenschaft (STB)	Diplom (U) und entsprech. Abschlussprüfungen .....	m	37	34	33	1	3	3	-	
		w	56	53	53	-	3	3	-	
		i	93	87	86	1	6	6	-	
	Promotionen .....	m	14	14	14	-	-	-	-	
		w	10	10	9	1	-	-	-	
		i	24	24	23	1	-	-	-	
	Master .....	m	11	11	8	3	-	-	-	
		w	17	17	11	6	-	-	-	
		i	28	28	19	9	-	-	-	
	Studienbereich zusammen .....	m	62	59	55	4	3	3	-	
		w	83	80	73	7	3	3	-	
		i	145	139	128	11	6	6	-	
	Wirtschaftswissenschaften (STB)	Diplom (U) und entsprech. Abschlussprüfungen .....	m	82	82	81	1	-	-	-
			w	66	66	65	1	-	-	-
			i	148	148	146	2	-	-	-
Promotionen .....		m	16	16	14	2	-	-	-	
		w	4	4	4	-	-	-	-	
		i	20	20	18	2	-	-	-	
Studienbereich zusammen .....		m	98	98	95	3	-	-	-	
		w	70	70	69	1	-	-	-	
		i	168	168	164	4	-	-	-	
Wirtschaftsingenieurwesen (STB)		Diplom (U) und entsprech. Abschlussprüfungen .....	m	14	14	14	-	-	-	-
			w	3	3	3	-	-	-	-
			i	17	17	17	-	-	-	-
		Promotionen .....	m	1	1	1	-	-	-	-
			w	-	-	-	-	-	-	-
			i	1	1	1	-	-	-	-
	Studienbereich zusammen .....	m	15	15	15	-	-	-	-	
		w	3	3	3	-	-	-	-	
		i	18	18	18	-	-	-	-	

Noch: 4. Abgelegte, bestandene und endgültig nicht bestandene Prüfungen 2006  
nach Fächergruppen, Studienbereichen, Prüfungsgruppen und Hochschulen

Fächergruppe Studienbereich	Prüfungsgruppe	Geschl.	Abgelegte Prüfungen insgesamt	Davon					
				bestanden			endgültig nicht bestanden		
				zusammen	Deutsche	Ausländer	zusammen	Deutsche	Ausländer
				noch: <b>Universitäten</b> noch: <b>Universität Rostock</b>					
Rechts-, Wirtschafts- und Sozialwissenschaften zusammen .....		m	212	209	199	10	3	3	-
		w	216	213	204	9	3	3	-
		i	428	422	403	19	6	6	-
<b>Mathematik, Naturwissenschaften</b>									
Mathematik (STB)									
	Diplom (U) und entsprech. Abschlussprüfungen .....	m	11	11	10	1	-	-	-
		w	5	5	5	-	-	-	-
		i	16	16	15	1	-	-	-
	Promotionen .....	m	1	1	1	-	-	-	-
		w	-	-	-	-	-	-	-
		i	1	1	1	-	-	-	-
	Staatl. Lehramtsprüf. (LA) Grund- und Hauptschulen .....	m	-	-	-	-	-	-	-
		w	2	2	2	-	-	-	-
		i	2	2	2	-	-	-	-
	LA Realschulen/ Sekundarstufe I .....	m	-	-	-	-	-	-	-
		w	1	1	1	-	-	-	-
		i	1	1	1	-	-	-	-
	LA Gymnasien/Sekundarst. II, allgem. Schulen .....	m	4	4	4	-	-	-	-
		w	2	2	2	-	-	-	-
		i	6	6	6	-	-	-	-
Studienbereich zusammen .....		m	16	16	15	1	-	-	-
		w	10	10	10	-	-	-	-
		i	26	26	25	1	-	-	-
Informatik (STB)									
	Diplom (U) und entsprech. Abschlussprüfungen .....	m	81	80	80	-	1	1	-
		w	7	7	7	-	-	-	-
		i	88	87	87	-	1	1	-
	Promotionen .....	m	7	7	4	3	-	-	-
		w	-	-	-	-	-	-	-
		i	7	7	4	3	-	-	-
	LA Gymnasien/Sekundarst. II, allgem. Schulen .....	m	1	1	1	-	-	-	-
		w	-	-	-	-	-	-	-
		i	1	1	1	-	-	-	-
	Bachelor .....	m	17	17	17	-	-	-	-
		w	3	3	3	-	-	-	-
		i	20	20	20	-	-	-	-
	Master .....	m	2	2	2	-	-	-	-
		w	4	4	4	-	-	-	-
		i	6	6	6	-	-	-	-
Studienbereich zusammen .....		m	108	107	104	3	1	1	-
		w	14	14	14	-	-	-	-
		i	122	121	118	3	1	1	-
Physik, Astronomie (STB)									
	Diplom (U) und entsprech. Abschlussprüfungen .....	m	15	15	15	-	-	-	-
		w	-	-	-	-	-	-	-
		i	15	15	15	-	-	-	-
	Promotionen .....	m	8	8	7	1	-	-	-
		w	1	1	1	-	-	-	-
		i	9	9	8	1	-	-	-



Noch: 4. Abgelegte, bestandene und endgültig nicht bestandene Prüfungen 2006  
nach Fächergruppen, Studienbereichen, Prüfungsgruppen und Hochschulen

Fächergruppe Studienbereich	Prüfungsgruppe	Ge- schl.	Abgelegte Prüfun- gen ins- gesamt	Davon					
				bestanden			endgültig nicht bestanden		
				zusam- men	Deut- sche	Auslän- der	zusam- men	Deut- sche	Auslän- der
				noch: <b>Universitäten</b> noch: <b>Universität Rostock</b>					
	Master .....	m	-	-	-	-	-	-	-
		w	1	1	-	1	-	-	-
		i	1	1	-	1	-	-	-
Studienbereich zusammen .....		m	23	23	22	1	-	-	-
		w	2	2	1	1	-	-	-
		i	25	25	23	2	-	-	-
Chemie (STB)									
	Diplom (U) und ent- sprech. Abschluss- prüfungen .....	m	8	8	8	-	-	-	-
		w	1	1	1	-	-	-	-
		i	9	9	9	-	-	-	-
	Promotionen .....	m	17	17	16	1	-	-	-
		w	8	8	8	-	-	-	-
		i	25	25	24	1	-	-	-
	LA Gymnasien/Sekun- darst. II, allgem. Schulen .....	m	1	1	1	-	-	-	-
		w	3	3	3	-	-	-	-
		i	4	4	4	-	-	-	-
Studienbereich zusammen .....		m	26	26	25	1	-	-	-
		w	12	12	12	-	-	-	-
		i	38	38	37	1	-	-	-
Biologie (STB)									
	Diplom (U) und ent- sprech. Abschluss- prüfungen .....	m	25	25	25	-	-	-	-
		w	52	52	52	-	-	-	-
		i	77	77	77	-	-	-	-
	Promotionen .....	m	9	9	7	2	-	-	-
		w	24	24	23	1	-	-	-
		i	33	33	30	3	-	-	-
	Staatl. Lehramtsprüf. (LA) Grund- und Hauptschulen .....	m	-	-	-	-	-	-	-
		w	12	12	12	-	-	-	-
		i	12	12	12	-	-	-	-
	LA Gymnasien/Sekun- darst. II, allgem. Schulen .....	m	5	5	5	-	-	-	-
		w	13	13	13	-	-	-	-
		i	18	18	18	-	-	-	-
Studienbereich zusammen .....		m	39	39	37	2	-	-	-
		w	101	101	100	1	-	-	-
		i	140	140	137	3	-	-	-
Mathematik, Naturwissenschaften zusammen .....		m	212	211	203	8	1	1	-
		w	139	139	137	2	-	-	-
		i	351	350	340	10	1	1	-
<b>Humanmedizin/Gesundheitswissenschaften</b>									
Humanmedizin (ohne Zahnmedizin) (STB)									
	Diplom (U) und ent- sprech. Abschluss- prüfungen .....	m	36	36	35	1	-	-	-
		w	64	64	59	5	-	-	-
		i	100	100	94	6	-	-	-
	Promotionen .....	m	17	17	15	2	-	-	-
		w	23	23	22	1	-	-	-
		i	40	40	37	3	-	-	-
Studienbereich zusammen .....		m	53	53	50	3	-	-	-
		w	87	87	81	6	-	-	-
		i	140	140	131	9	-	-	-

Noch: 4. Abgelegte, bestandene und endgültig nicht bestandene Prüfungen 2006  
nach Fächergruppen, Studienbereichen, Prüfungsgruppen und Hochschulen

Fächergruppe Studienbereich	Prüfungsgruppe	Ge- schl.	Abgelegte Prüfun- gen ins- gesamt	Davon					
				bestanden			endgültig nicht bestanden		
				zusam- men	Deut- sche	Auslän- der	zusam- men	Deut- sche	Auslän- der
<b>noch: Universitäten</b> <b>noch: Universität Rostock</b>									
Zahnmedizin (STB)	Diplom (U) und ent- sprech. Abschluss- prüfungen .....	m	10	10	9	1	-	-	-
		w	10	10	9	1	-	-	-
		i	20	20	18	2	-	-	-
Promotionen .....	Promotionen .....	m	4	4	3	1	-	-	-
		w	4	4	4	-	-	-	-
		i	8	8	7	1	-	-	-
Studienbereich zusammen .....	Studienbereich zusammen .....	m	14	14	12	2	-	-	-
		w	14	14	13	1	-	-	-
		i	28	28	25	3	-	-	-
Humanmedizin/Gesundheitswissenschaften zusammen .....	Humanmedizin/Gesundheitswissenschaften zusammen .....	m	67	67	62	5	-	-	-
		w	101	101	94	7	-	-	-
		i	168	168	156	12	-	-	-
<b>Agrar-, Forst- und Ernährungswissen- schaften</b>									
Landespflege, Umweltgestaltung (STB)	Promotionen .....	m	1	1	1	-	-	-	-
		w	1	1	1	-	-	-	-
		i	2	2	2	-	-	-	-
Studienbereich zusammen .....	Studienbereich zusammen .....	m	1	1	1	-	-	-	-
		w	1	1	1	-	-	-	-
		i							
Agrarwissenschaften, Lebensmittel- und Getränketechnologie (STB)	Diplom (U) und ent- sprech. Abschluss- prüfungen .....	m	3	3	3	-	-	-	-
		w	4	4	4	-	-	-	-
		i	7	7	7	-	-	-	-
Promotionen .....	Promotionen .....	m	1	1	-	1	-	-	-
		w	2	2	2	-	-	-	-
		i	3	3	2	1	-	-	-
Bachelor .....	Bachelor .....	m	9	9	9	-	-	-	-
		w	20	20	20	-	-	-	-
		i	29	29	29	-	-	-	-
Master .....	Master .....	m	8	8	7	1	-	-	-
		w	3	3	3	-	-	-	-
		i	11	11	10	1	-	-	-
Studienbereich zusammen .....	Studienbereich zusammen .....	m	21	21	19	2	-	-	-
		w	29	29	29	-	-	-	-
		i	50	50	48	2	-	-	-
Agrar-, Forst- und Ernährungswissenschaften zusammen .....	Agrar-, Forst- und Ernährungswissenschaften zusammen .....	m	22	22	20	2	-	-	-
		w	30	30	30	-	-	-	-
		i	52	52	50	2	-	-	-
<b>Ingenieurwissenschaften</b>									
Ingenieurwesen allgemein (STB)	Staatl. Lehramtsprüf. (LA) Grund- und Hauptschulen .....	m	-	-	-	-	-	-	-
		w	3	3	3	-	-	-	-
		i	3	3	3	-	-	-	-

Noch: 4. Abgelegte, bestandene und endgültig nicht bestandene Prüfungen 2006  
nach Fächergruppen, Studienbereichen, Prüfungsgruppen und Hochschulen

Fächergruppe Studienbereich	Prüfungsgruppe	Geschl.	Abgelegte Prüfungen insgesamt	Davon					
				bestanden			endgültig nicht bestanden		
				zusammen	Deutsche	Ausländer	zusammen	Deutsche	Ausländer
<b>noch: Universitäten noch: Universität Rostock</b>									
	LA Realschulen/ Sekundarstufe I.....	m	1	1	1	-	-	-	-
		w	1	1	1	-	-	-	-
		i	2	2	2	-	-	-	-
	LA Gymnasien/Sekundarst. II, allgem. Schulen.....	m	4	4	4	-	-	-	-
		w	-	-	-	-	-	-	-
		i	4	4	4	-	-	-	-
Studienbereich zusammen.....		m	5	5	5	-	-	-	-
		w	4	4	4	-	-	-	-
		i	9	9	9	-	-	-	-
<b>Maschinenbau/Verfahrenstechnik (STB)</b>									
	Diplom (U) und entsprech. Abschlussprüfungen .....	m	43	43	43	-	-	-	-
		w	6	6	5	1	-	-	-
		i	49	49	48	1	-	-	-
	Promotionen.....	m	12	12	10	2	-	-	-
		w	4	4	3	1	-	-	-
		i	16	16	13	3	-	-	-
Studienbereich zusammen.....		m	55	55	53	2	-	-	-
		w	10	10	8	2	-	-	-
		i	65	65	61	4	-	-	-
<b>Elektrotechnik (STB)</b>									
	Diplom (U) und entsprech. Abschlussprüfungen .....	m	30	30	30	-	-	-	-
		w	4	4	4	-	-	-	-
		i	34	34	34	-	-	-	-
	Promotionen.....	m	10	10	9	1	-	-	-
		w	1	1	1	-	-	-	-
		i	11	11	10	1	-	-	-
	LA Berufl. Schulen/ Sekundarst. II, berufl. Schulen.....	m	-	-	-	-	-	-	-
		w	1	1	1	-	-	-	-
		i	1	1	1	-	-	-	-
	Master .....	m	6	6	-	6	-	-	-
		w	-	-	-	-	-	-	-
		i	6	6	-	6	-	-	-
Studienbereich zusammen.....		m	46	46	39	7	-	-	-
		w	6	6	6	-	-	-	-
		i	52	52	45	7	-	-	-
<b>Raumplanung (STB)</b>									
	Diplom (U) und entsprech. Abschlussprüfungen .....	m	26	26	26	-	-	-	-
		w	28	28	28	-	-	-	-
		i	54	54	54	-	-	-	-
	Promotionen.....	m	1	1	1	-	-	-	-
		w	-	-	-	-	-	-	-
		i	1	1	1	-	-	-	-
Studienbereich zusammen.....		m	27	27	27	-	-	-	-
		w	28	28	28	-	-	-	-
		i	55	55	55	-	-	-	-
<b>Bauingenieurwesen (STB)</b>									
	Diplom (U) und entsprech. Abschlussprüfungen .....	m	22	22	22	-	-	-	-
		w	7	7	7	-	-	-	-
		i	29	29	29	-	-	-	-

Noch: 4. Abgelegte, bestandene und endgültig nicht bestandene Prüfungen 2006  
nach Fächergruppen, Studienbereichen, Prüfungsgruppen und Hochschulen

Fächergruppe Studienbereich	Prüfungsgruppe	Geschl.	Abgelegte Prüfun- gen ins- gesamt	Davon					
				bestanden			endgültig nicht bestanden		
				zusam- men	Deut- sche	Auslän- der	zusam- men	Deut- sche	Auslän- der
				noch: <b>Universitäten</b>					
				noch: <b>Universität Rostock</b>					
Studienbereich zusammen.....		m	22	22	22	-	-	-	-
		w	7	7	7	-	-	-	-
		i	29	29	29	-	-	-	-
Ingenieurwissenschaften zusammen.....		m	155	155	146	9	-	-	-
		w	55	55	53	2	-	-	-
		i	210	210	199	11	-	-	-
<b>Kunst, Kunstwissenschaft</b>									
Kunst, Kunstwissenschaft allgemein (STB)									
	Staatl. Lehramtsprüf. (LA) Grund- und Hauptschulen.....	m	-	-	-	-	-	-	-
		w	1	1	1	-	-	-	-
		i	1	1	1	-	-	-	-
Studienbereich zusammen.....		m	-	-	-	-	-	-	-
		w	1	1	1	-	-	-	-
		i	1	1	1	-	-	-	-
Darstellende Kunst, Film und Fernsehen, Theaterwissenschaften (STB)									
	Staatl. Lehramtsprüf. (LA) Grund- und Hauptschulen.....	m	-	-	-	-	-	-	-
		w	1	1	1	-	-	-	-
		i	1	1	1	-	-	-	-
	LA Sonderschulen.....	m	-	-	-	-	-	-	-
		w	1	1	1	-	-	-	-
		i	1	1	1	-	-	-	-
Studienbereich zusammen.....		m	-	-	-	-	-	-	-
		w	2	2	2	-	-	-	-
		i	2	2	2	-	-	-	-
Musik, Musikwissenschaft (STB)									
	Diplom (U) und ent- sprech. Abschluss- prüfungen.....	m	1	1	1	-	-	-	-
		w	1	1	1	-	-	-	-
		i	2	2	2	-	-	-	-
	Staatl. Lehramtsprüf. (LA) Grund- und Hauptschulen.....	m	-	-	-	-	-	-	-
		w	1	1	1	-	-	-	-
		i	1	1	1	-	-	-	-
	LA Gymnasien/Sekun- darst. II, allgem. Schulen.....	m	3	3	3	-	-	-	-
		w	3	3	3	-	-	-	-
		i	6	6	6	-	-	-	-
Studienbereich zusammen.....		m	4	4	4	-	-	-	-
		w	5	5	5	-	-	-	-
		i	9	9	9	-	-	-	-
Kunst, Kunstwissenschaft zusammen.....		m	4	4	4	-	-	-	-
		w	8	8	8	-	-	-	-
		i	12	12	12	-	-	-	-
<b>Insgesamt.....</b>		<b>m</b>	<b>769</b>	<b>765</b>	<b>731</b>	<b>34</b>	<b>4</b>	<b>4</b>	<b>-</b>
		<b>w</b>	<b>830</b>	<b>826</b>	<b>799</b>	<b>27</b>	<b>4</b>	<b>4</b>	<b>-</b>
		<b>i</b>	<b>1 599</b>	<b>1 591</b>	<b>1 530</b>	<b>61</b>	<b>8</b>	<b>8</b>	<b>-</b>
<b>Universitäten insgesamt.....</b>		<b>m</b>	<b>1 174</b>	<b>1 155</b>	<b>1 101</b>	<b>54</b>	<b>19</b>	<b>19</b>	<b>-</b>
		<b>w</b>	<b>1 514</b>	<b>1 491</b>	<b>1 443</b>	<b>48</b>	<b>23</b>	<b>23</b>	<b>-</b>
		<b>i</b>	<b>2 688</b>	<b>2 646</b>	<b>2 544</b>	<b>102</b>	<b>42</b>	<b>42</b>	<b>-</b>

Noch: 4. Abgelegte, bestandene und endgültig nicht bestandene Prüfungen 2006  
nach Fächergruppen, Studienbereichen, Prüfungsgruppen und Hochschulen

Fächergruppe Studienbereich	Prüfungsgruppe	Ge- schl.	Abgelegte Prüfun- gen ins- gesamt	Davon					
				bestanden			endgültig nicht bestanden		
				zusam- men	Deut- sche	Auslän- der	zusam- men	Deut- sche	Auslän- der
<b>Kunsthochschule Hochschule für Musik und Theater Rostock</b>									
<b>Kunst, Kunstwissenschaft</b>									
Darstellende Kunst, Film und Fernsehen, Theaterwissenschaften (STB)	Künstlerischer Ab- schluss .....	m	5	5	5	-	-	-	-
		w	4	4	4	-	-	-	-
		i	9	9	9	-	-	-	-
Studienbereich zusammen .....		m	5	5	5	-	-	-	-
		w	4	4	4	-	-	-	-
		i	9	9	9	-	-	-	-
Musik, Musikwissenschaft (STB)	Promotionen .....	m	1	1	1	-	-	-	-
		w	-	-	-	-	-	-	-
		i	1	1	1	-	-	-	-
LA Gymnasien/Sekun- darst. II, allgem. Schulen .....	Künstlerischer Ab- schluss .....	m	3	3	3	-	-	-	-
		w	1	1	1	-	-	-	-
		i	4	4	4	-	-	-	-
Studienbereich zusammen .....		m	19	19	6	13	-	-	-
		w	33	33	9	24	-	-	-
		i	52	52	15	37	-	-	-
Studienbereich zusammen .....		m	23	23	10	13	-	-	-
		w	34	34	10	24	-	-	-
		i	57	57	20	37	-	-	-
Kunst, Kunstwissenschaft zusammen .....		m	28	28	15	13	-	-	-
		w	38	38	14	24	-	-	-
		i	66	66	29	37	-	-	-
<b>Insgesamt .....</b>		<b>m</b>	<b>28</b>	<b>28</b>	<b>15</b>	<b>13</b>	-	-	-
		<b>w</b>	<b>38</b>	<b>38</b>	<b>14</b>	<b>24</b>	-	-	-
		<b>i</b>	<b>66</b>	<b>66</b>	<b>29</b>	<b>37</b>	-	-	-
<b>Fachhochschulen Hochschule Neubrandenburg, University of Applied Sciences</b>									
<b>Rechts-, Wirtschafts- und Sozialwissen- schaften</b>									
Sozialwesen (STB)	Fachhochschulab- schluss .....	m	25	25	25	-	-	-	-
		w	99	99	99	-	-	-	-
		i	124	124	124	-	-	-	-
Studienbereich zusammen .....		m	25	25	25	-	-	-	-
		w	99	99	99	-	-	-	-
		i	124	124	124	-	-	-	-
Rechts-, Wirtschafts- und Sozialwissenschaften zusammen .....		m	25	25	25	-	-	-	-
		w	99	99	99	-	-	-	-
		i	124	124	124	-	-	-	-
<b>Humanmedizin/Gesundheitswissenschaften</b>									
Gesundheitswissenschaften allgemein (STB)	Fachhochschulab- schluss .....	m	4	4	4	-	-	-	-
		w	17	17	17	-	-	-	-
		i	21	21	21	-	-	-	-

Noch: 4. Abgelegte, bestandene und endgültig nicht bestandene Prüfungen 2006  
nach Fächergruppen, Studienbereichen, Prüfungsgruppen und Hochschulen

Fächergruppe Studienbereich	Prüfungsgruppe	Geschl.	Abgelegte Prüfun- gen ins- gesamt	Davon					
				bestanden			endgültig nicht bestanden		
				zusam- men	Deut- sche	Auslän- der	zusam- men	Deut- sche	Auslän- der
<b>noch: Fachhochschulen</b>									
<b>noch: Hochschule Neubrandenburg, University of Applied Sciences</b>									
	Bachelor .....	m	10	10	10	-	-	-	-
		w	50	50	49	1	-	-	-
		i	60	60	59	1	-	-	-
	Master .....	m	5	5	5	-	-	-	-
		w	20	20	20	-	-	-	-
		i	25	25	25	-	-	-	-
	Studienbereich zusammen .....	m	19	19	19	-	-	-	-
		w	87	87	86	1	-	-	-
		i	106	106	105	1	-	-	-
	Humanmedizin/Gesundheitswissenschaften zusammen.....	m	19	19	19	-	-	-	-
		w	87	87	86	1	-	-	-
		i	106	106	105	1	-	-	-
<b>Agrar-, Forst- und Ernährungswissenschaften</b>									
Landespflege, Umweltgestaltung(STB)									
	Fachhochschulab- schluss .....	m	26	26	26	-	-	-	-
		w	22	22	22	-	-	-	-
		i	48	48	48	-	-	-	-
	Studienbereich zusammen .....	m	26	26	26	-	-	-	-
		w	22	22	22	-	-	-	-
		i	48	48	48	-	-	-	-
Agrarwissenschaften, Lebensmittel- und Ge- tränketechnologie (STB)									
	Fachhochschulab- schluss .....	m	31	31	30	1	-	-	-
		w	22	22	21	1	-	-	-
		i	53	53	51	2	-	-	-
	Bachelor .....	m	6	6	5	1	-	-	-
		w	2	2	2	-	-	-	-
		i	8	8	7	1	-	-	-
	Studienbereich zusammen .....	m	37	37	35	2	-	-	-
		w	24	24	23	1	-	-	-
		i	61	61	58	3	-	-	-
	Agrar-, Forst- und Ernährungswissenschaften zusammen.....	m	63	63	61	2	-	-	-
		w	46	46	45	1	-	-	-
		i	109	109	106	3	-	-	-
<b>Ingenieurwissenschaften</b>									
Bauingenieurwesen (STB)									
	Fachhochschulab- schluss .....	m	16	15	15	-	1	1	-
		w	3	3	3	-	-	-	-
		i	19	18	18	-	1	1	-
	Studienbereich zusammen .....	m	16	15	15	-	1	1	-
		w	3	3	3	-	-	-	-
		i	19	18	18	-	1	1	-
Vermessungswesen (STB)									
	Fachhochschulab- schluss .....	m	33	32	32	-	1	1	-
		w	14	14	13	1	-	-	-
		i	47	46	45	1	1	1	-

Noch: 4. Abgelegte, bestandene und endgültig nicht bestandene Prüfungen 2006  
nach Fächergruppen, Studienbereichen, Prüfungsgruppen und Hochschulen

Fächergruppe Studienbereich	Prüfungsgruppe	Geschl.	Abgelegte Prüfungen insgesamt	Davon					
				bestanden			endgültig nicht bestanden		
				zusammen	Deutsche	Ausländer	zusammen	Deutsche	Ausländer
<b>noch: Fachhochschulen</b>									
<b>noch: Hochschule Neubrandenburg, University of Applied Sciences</b>									
Studienbereich zusammen.....		m	33	32	32	-	1	1	-
		w	14	14	13	1	-	-	-
		i	47	46	45	1	1	1	-
Ingenieurwissenschaften zusammen.....		m	49	47	47	-	2	2	-
		w	17	17	16	1	-	-	-
		i	66	64	63	1	2	2	-
<b>Insgesamt</b> .....		<b>m</b>	<b>156</b>	<b>154</b>	<b>152</b>	<b>2</b>	<b>2</b>	<b>2</b>	<b>-</b>
		<b>w</b>	<b>249</b>	<b>249</b>	<b>246</b>	<b>3</b>	<b>-</b>	<b>-</b>	<b>-</b>
		<b>i</b>	<b>405</b>	<b>403</b>	<b>398</b>	<b>5</b>	<b>2</b>	<b>2</b>	<b>-</b>
<b>Fachhochschule Stralsund, University of Applied Sciences</b>									
<b>Rechts-, Wirtschafts- und Sozialwissenschaften</b>									
Wirtschaftswissenschaften (STB)									
	Fachhochschulabschluss .....	m	47	47	45	2	-	-	-
		w	79	79	78	1	-	-	-
		i	126	126	123	3	-	-	-
	Bachelor .....	m	14	14	9	5	-	-	-
		w	50	50	48	2	-	-	-
		i	64	64	57	7	-	-	-
	Master .....	m	5	5	-	5	-	-	-
		w	3	3	1	2	-	-	-
		i	8	8	1	7	-	-	-
Studienbereich zusammen.....		m	66	66	54	12	-	-	-
		w	132	132	127	5	-	-	-
		i	198	198	181	17	-	-	-
Wirtschaftsingenieurwesen (STB)									
	Fachhochschulabschluss .....	m	42	42	42	-	-	-	-
		w	14	14	14	-	-	-	-
		i	56	56	56	-	-	-	-
Studienbereich zusammen.....		m	42	42	42	-	-	-	-
		w	14	14	14	-	-	-	-
		i	56	56	56	-	-	-	-
Rechts-, Wirtschafts- und Sozialwissenschaften zusammen .....		m	108	108	96	12	-	-	-
		w	146	146	141	5	-	-	-
		i	254	254	237	17	-	-	-
<b>Mathematik, Naturwissenschaften</b>									
Informatik (STB)									
	Fachhochschulabschluss .....	m	47	47	46	1	-	-	-
		w	14	14	13	1	-	-	-
		i	61	61	59	2	-	-	-
	Bachelor .....	m	54	54	54	-	-	-	-
		w	10	10	10	-	-	-	-
		i	64	64	64	-	-	-	-
	Master .....	m	8	8	8	-	-	-	-
		w	1	1	1	-	-	-	-
		i	9	9	9	-	-	-	-

Noch: 4. Abgelegte, bestandene und endgültig nicht bestandene Prüfungen 2006  
nach Fächergruppen, Studienbereichen, Prüfungsgruppen und Hochschulen

Fächergruppe Studienbereich	Prüfungsgruppe	Geschl.	Abgelegte Prüfun- gen ins- gesamt	Davon					
				bestanden			endgültig nicht bestanden		
				zusam- men	Deut- sche	Auslän- der	zusam- men	Deut- sche	Auslän- der
<b>noch: Fachhochschulen</b>									
<b>noch: Fachhochschule Stralsund, University of Applied Sciences</b>									
Studienbereich zusammen.....		m	109	109	108	1	-	-	-
		w	25	25	24	1	-	-	-
		i	134	134	132	2	-	-	-
Mathematik, Naturwissenschaften zusammen .....		m	109	109	108	1	-	-	-
		w	25	25	24	1	-	-	-
		i	134	134	132	2	-	-	-
<b>Ingenieurwissenschaften</b>									
Maschinenbau/Verfahrenstechnik (STB)									
	Fachhochschulab- schluss .....	m	39	39	38	1	-	-	-
		w	-	-	-	-	-	-	-
		i	39	39	38	1	-	-	-
Studienbereich zusammen.....		m	39	39	38	1	-	-	-
		w	-	-	-	-	-	-	-
		i	39	39	38	1	-	-	-
Elektrotechnik (STB)									
	Fachhochschulab- schluss .....	m	7	7	7	-	-	-	-
		w	-	-	-	-	-	-	-
		i	7	7	7	-	-	-	-
	Bachelor .....	m	19	19	19	-	-	-	-
		w	-	-	-	-	-	-	-
		i	19	19	19	-	-	-	-
	Master .....	m	3	3	3	-	-	-	-
		w	-	-	-	-	-	-	-
		i	3	3	3	-	-	-	-
Studienbereich zusammen.....		m	29	29	29	-	-	-	-
		w	-	-	-	-	-	-	-
		i	29	29	29	-	-	-	-
Ingenieurwissenschaften zusammen.....		m	68	68	67	1	-	-	-
		w	-	-	-	-	-	-	-
		i	68	68	67	1	-	-	-
<b>Insgesamt .....</b>		<b>m</b>	<b>285</b>	<b>285</b>	<b>271</b>	<b>14</b>	<b>-</b>	<b>-</b>	<b>-</b>
		<b>w</b>	<b>171</b>	<b>171</b>	<b>165</b>	<b>6</b>	<b>-</b>	<b>-</b>	<b>-</b>
		<b>i</b>	<b>456</b>	<b>456</b>	<b>436</b>	<b>20</b>	<b>-</b>	<b>-</b>	<b>-</b>
<b>Hochschule Wismar, University of Technology, Business and Design</b>									
<b>Rechts-, Wirtschafts- und Sozialwissen- schaften</b>									
Rechtswissenschaft (STB)									
	Fachhochschulab- schluss .....	m	12	12	12	-	-	-	-
		w	36	36	33	3	-	-	-
		i	48	48	45	3	-	-	-
	Bachelor .....	m	8	8	7	1	-	-	-
		w	24	24	23	1	-	-	-
		i	32	32	30	2	-	-	-
	Master .....	m	-	-	-	-	-	-	-
		w	1	1	1	-	-	-	-
		i	1	1	1	-	-	-	-



Noch: 4. Abgelegte, bestandene und endgültig nicht bestandene Prüfungen 2006  
nach Fächergruppen, Studienbereichen, Prüfungsgruppen und Hochschulen

Fächergruppe Studienbereich	Prüfungsgruppe	Ge- schl.	Abgelegte Prüfun- gen ins- gesamt	Davon					
				bestanden			endgültig nicht bestanden		
				zusam- men	Deut- sche	Auslän- der	zusam- men	Deut- sche	Auslän- der
<b>noch: Fachhochschulen</b>									
<b>noch: Hochschule Wismar, University of Technology, Business and Design</b>									
Studienbereich zusammen.....		m	20	20	19	1	-	-	-
		w	61	61	57	4	-	-	-
		i	81	81	76	5	-	-	-
Verwaltungswissenschaft (STB)									
	Fachhochschulab- schluss .....	m	11	11	11	-	-	-	-
		w	17	17	17	-	-	-	-
		i	28	28	28	-	-	-	-
Studienbereich zusammen.....		m	11	11	11	-	-	-	-
		w	17	17	17	-	-	-	-
		i	28	28	28	-	-	-	-
Wirtschaftswissenschaften (STB)									
	Fachhochschulab- schluss .....	m	59	59	59	-	-	-	-
		w	70	70	69	1	-	-	-
		i	129	129	128	1	-	-	-
Studienbereich zusammen.....		m	59	59	59	-	-	-	-
		w	70	70	69	1	-	-	-
		i	129	129	128	1	-	-	-
Rechts-, Wirtschafts- und Sozialwissenschaften zusammen .....		m	90	90	89	1	-	-	-
		w	148	148	143	5	-	-	-
		i	238	238	232	6	-	-	-
<b>Mathematik, Naturwissenschaften</b>									
Informatik (STB)									
	Fachhochschulab- schluss .....	m	69	69	64	5	-	-	-
		w	18	18	17	1	-	-	-
		i	87	87	81	6	-	-	-
	Bachelor .....	m	5	5	-	5	-	-	-
		w	5	5	-	5	-	-	-
		i	10	10	-	10	-	-	-
Studienbereich zusammen.....		m	74	74	64	10	-	-	-
		w	23	23	17	6	-	-	-
		i	97	97	81	16	-	-	-
Mathematik, Naturwissenschaften zusammen .....		m	74	74	64	10	-	-	-
		w	23	23	17	6	-	-	-
		i	97	97	81	16	-	-	-
<b>Humanmedizin/Gesundheitswissenschaften</b>									
Gesundheitswissenschaften allgemein (STB)									
	Master .....	m	3	3	3	-	-	-	-
		w	3	3	3	-	-	-	-
		i	6	6	6	-	-	-	-
Studienbereich zusammen.....		m	3	3	3	-	-	-	-
		w	3	3	3	-	-	-	-
		i	6	6	6	-	-	-	-
Humanmedizin/Gesundheitswissenschaften zusammen.....		m	3	3	3	-	-	-	-
		w	3	3	3	-	-	-	-
		i	6	6	6	-	-	-	-

Noch: 4. Abgelegte, bestandene und endgültig nicht bestandene Prüfungen 2006  
nach Fächergruppen, Studienbereichen, Prüfungsgruppen und Hochschulen

Fächergruppe Studienbereich	Prüfungsgruppe	Ge- schl.	Abgelegte Prüfun- gen ins- gesamt	Davon					
				bestanden			endgültig nicht bestanden		
				zusam- men	Deut- sche	Auslän- der	zusam- men	Deut- sche	Auslän- der
				noch: <b>Fachhochschulen</b> noch: <b>Hochschule Wismar, University of Technology, Business and Design</b>					
<b>Ingenieurwissenschaften</b>									
Maschinenbau/Verfahrenstechnik (STB)									
	Fachhochschulab- schluss .....	m	64	64	64	-	-	-	-
		w	9	9	9	-	-	-	-
		i	73	73	73	-	-	-	-
	Master .....	m	2	2	2	-	-	-	-
		w	1	1	1	-	-	-	-
		i	3	3	3	-	-	-	-
Studienbereich zusammen .....		m	66	66	66	-	-	-	-
		w	10	10	10	-	-	-	-
		i	76	76	76	-	-	-	-
Elektrotechnik (STB)									
	Fachhochschulab- schluss .....	m	67	67	67	-	-	-	-
		w	6	6	5	1	-	-	-
		i	73	73	72	1	-	-	-
	Master .....	m	1	1	1	-	-	-	-
		w	-	-	-	-	-	-	-
		i	1	1	1	-	-	-	-
Studienbereich zusammen .....		m	68	68	68	-	-	-	-
		w	6	6	5	1	-	-	-
		i	74	74	73	1	-	-	-
Verkehrstechnik, Nautik (STB)									
	Fachhochschulab- schluss .....	m	33	32	32	-	1	1	-
		w	8	8	8	-	-	-	-
		i	41	40	40	-	1	1	-
Studienbereich zusammen .....		m	33	32	32	-	1	1	-
		w	8	8	8	-	-	-	-
		i	41	40	40	-	1	1	-
Architektur, Innenarchitektur (STB)									
	Fachhochschulab- schluss .....	m	5	5	5	-	-	-	-
		w	16	16	15	1	-	-	-
		i	21	21	20	1	-	-	-
	Bachelor .....	m	23	23	23	-	-	-	-
		w	17	17	16	1	-	-	-
		i	40	40	39	1	-	-	-
	Master .....	m	32	32	22	10	-	-	-
		w	42	42	28	14	-	-	-
		i	74	74	50	24	-	-	-
Studienbereich zusammen .....		m	60	60	50	10	-	-	-
		w	75	75	59	16	-	-	-
		i	135	135	109	26	-	-	-
Bauingenieurwesen (STB)									
	Fachhochschulab- schluss .....	m	31	31	31	-	-	-	-
		w	8	8	8	-	-	-	-
		i	39	39	39	-	-	-	-
	Bachelor .....	m	5	5	5	-	-	-	-
		w	1	1	1	-	-	-	-
		i	6	6	6	-	-	-	-

Noch: 4. Abgelegte, bestandene und endgültig nicht bestandene Prüfungen 2006  
nach Fächergruppen, Studienbereichen, Prüfungsgruppen und Hochschulen

Fächergruppe Studienbereich	Prüfungsgruppe	Geschl.	Abgelegte Prüfun- gen ins- gesamt	Davon					
				bestanden			endgültig nicht bestanden		
				zusam- men	Deut- sche	Auslän- der	zusam- men	Deut- sche	Auslän- der
<b>noch: Fachhochschulen</b>									
<b>noch: Hochschule Wismar, University of Technology, Business and Design</b>									
	Master .....	m	4	4	4	-	-	-	-
		w	-	-	-	-	-	-	-
		i	4	4	4	-	-	-	-
	Studienbereich zusammen.....	m	40	40	40	-	-	-	-
		w	9	9	9	-	-	-	-
		i	49	49	49	-	-	-	-
	Ingenieurwissenschaften zusammen.....	m	267	266	256	10	1	1	-
		w	108	108	91	17	-	-	-
		i	375	374	347	27	1	1	-
<b>Kunst, Kunstwissenschaft</b>									
Gestaltung (STB)									
	Fachhochschulab- schluss .....	m	9	9	9	-	-	-	-
		w	28	28	28	-	-	-	-
		i	37	37	37	-	-	-	-
	Studienbereich zusammen.....	m	9	9	9	-	-	-	-
		w	28	28	28	-	-	-	-
		i	37	37	37	-	-	-	-
	Kunst, Kunstwissenschaft zusammen .....	m	9	9	9	-	-	-	-
		w	28	28	28	-	-	-	-
		i	37	37	37	-	-	-	-
	<b>Insgesamt .....</b>	<b>m</b>	<b>443</b>	<b>442</b>	<b>421</b>	<b>21</b>	<b>1</b>	<b>1</b>	<b>-</b>
		<b>w</b>	<b>310</b>	<b>310</b>	<b>282</b>	<b>28</b>	<b>-</b>	<b>-</b>	<b>-</b>
		<b>i</b>	<b>753</b>	<b>752</b>	<b>703</b>	<b>49</b>	<b>1</b>	<b>1</b>	<b>-</b>
<b>Baltic College Güstrow (Priv. FH)</b>									
<b>Rechts-, Wirtschafts- und Sozialwissen- schaften</b>									
Wirtschaftswissenschaften (STB)									
	Bachelor .....	m	3	3	3	-	-	-	-
		w	3	3	3	-	-	-	-
		i	6	6	6	-	-	-	-
	Studienbereich zusammen.....	m	3	3	3	-	-	-	-
		w	3	3	3	-	-	-	-
		i	6	6	6	-	-	-	-
	Rechts-, Wirtschafts- und Sozialwissenschaften zusammen .....	m	3	3	3	-	-	-	-
		w	3	3	3	-	-	-	-
		i	6	6	6	-	-	-	-
	<b>Insgesamt .....</b>	<b>m</b>	<b>3</b>	<b>3</b>	<b>3</b>	<b>-</b>	<b>-</b>	<b>-</b>	<b>-</b>
		<b>w</b>	<b>3</b>	<b>3</b>	<b>3</b>	<b>-</b>	<b>-</b>	<b>-</b>	<b>-</b>
		<b>i</b>	<b>6</b>	<b>6</b>	<b>6</b>	<b>-</b>	<b>-</b>	<b>-</b>	<b>-</b>
	<b>Fachhochschulen insgesamt .....</b>	<b>m</b>	<b>887</b>	<b>884</b>	<b>847</b>	<b>37</b>	<b>3</b>	<b>3</b>	<b>-</b>
		<b>w</b>	<b>733</b>	<b>733</b>	<b>696</b>	<b>37</b>	<b>-</b>	<b>-</b>	<b>-</b>
		<b>i</b>	<b>1 620</b>	<b>1 617</b>	<b>1 543</b>	<b>74</b>	<b>3</b>	<b>3</b>	<b>-</b>

Noch: 4. Abgelegte, bestandene und endgültig nicht bestandene Prüfungen 2006  
nach Fächergruppen, Studienbereichen, Prüfungsgruppen und Hochschulen

Fächergruppe Studienbereich	Prüfungsgruppe	Ge- schl.	Abgelegte Prüfun- gen ins- gesamt	Davon					
				bestanden			endgültig nicht bestanden		
				zusam- men	Deut- sche	Auslän- der	zusam- men	Deut- sche	Auslän- der
<b>Verwaltungsfachhochschule Verwaltungsfachhochschule Güstrow</b>									
<b>Rechts-, Wirtschafts- und Sozialwissen- schaften</b>									
Verwaltungswissenschaft (STB)									
	Fachhochschulab- schluss .....	m	44	44	44	-	-	-	-
		w	45	45	44	1	-	-	-
		i	89	89	88	1	-	-	-
Studienbereich zusammen .....		m	44	44	44	-	-	-	-
		w	45	45	44	1	-	-	-
		i	89	89	88	1	-	-	-
Rechts-, Wirtschafts- und Sozialwissenschaften zusammen .....		m	44	44	44	-	-	-	-
		w	45	45	44	1	-	-	-
		i	89	89	88	1	-	-	-
<b>Insgesamt .....</b>		<b>m</b>	<b>44</b>	<b>44</b>	<b>44</b>	<b>-</b>	<b>-</b>	<b>-</b>	<b>-</b>
		<b>w</b>	<b>45</b>	<b>45</b>	<b>44</b>	<b>1</b>	<b>-</b>	<b>-</b>	<b>-</b>
		<b>i</b>	<b>89</b>	<b>89</b>	<b>88</b>	<b>1</b>	<b>-</b>	<b>-</b>	<b>-</b>
<b>Hochschulen</b>									
<b>Insgesamt .....</b>		<b>m</b>	<b>2 133</b>	<b>2 111</b>	<b>2 007</b>	<b>104</b>	<b>22</b>	<b>22</b>	<b>-</b>
		<b>w</b>	<b>2 330</b>	<b>2 307</b>	<b>2 197</b>	<b>110</b>	<b>23</b>	<b>23</b>	<b>-</b>
		<b>i</b>	<b>4 463</b>	<b>4 418</b>	<b>4 204</b>	<b>214</b>	<b>45</b>	<b>45</b>	<b>-</b>

**5. Von Absolventen bestandene Prüfungen 2006 nach Fachsemestern,  
Fächer- und Prüfungsgruppen sowie Hochschulen**

Fächergruppe Prüfungsgruppe	Geschl.	Bestandene Prüfungen insgesamt	Davon Abschluss im ... Fachsemester													17. oder höherem	ohne An- gabe
			6. oder niedriger	7.	8.	9.	10.	11.	12.	13.	14.	15.	16.				
<b>Universitäten</b>																	
<b>Universität Greifswald</b>																	
<b>Sprach- und Kulturwissenschaften</b>																	
Diplom (U) und entspr. Abschlussprüfungen .....	m	28	-	1	2	3	5	8	1	2	3	2	-	1	-		
	w	112	1	-	1	3	21	24	13	18	13	4	7	7	-		
	i	140	1	1	3	6	26	32	14	20	16	6	7	8	-		
Promotionen .....	m	5	-	-	-	-	-	-	-	-	-	-	-	-	5		
	w	7	-	-	-	-	-	-	-	-	-	-	-	-	7		
	i	12	-	-	-	-	-	-	-	-	-	-	-	-	12		
LA Realschulen/Sekundarstufe I .....	m	-	-	-	-	-	-	-	-	-	-	-	-	-	-		
	w	2	-	1	-	-	-	-	-	1	-	-	-	-	-		
	i	2	-	1	-	-	-	-	-	1	-	-	-	-	-		
LA Gymnasien/Sekundarst. II, allgem. Schulen .....	m	8	-	-	-	1	1	1	2	-	-	1	1	1	-		
	w	34	1	-	-	1	7	4	3	6	2	4	4	2	-		
	i	42	1	-	-	2	8	5	5	6	2	5	5	3	-		
Bachelor .....	m	18	7	6	3	1	1	-	-	-	-	-	-	-	-		
	w	61	22	18	13	6	1	1	-	-	-	-	-	-	-		
	i	79	29	24	16	7	2	1	-	-	-	-	-	-	-		
Master .....	m	-	-	-	-	-	-	-	-	-	-	-	-	-	-		
	w	7	6	-	1	-	-	-	-	-	-	-	-	-	-		
	i	7	6	-	1	-	-	-	-	-	-	-	-	-	-		
Sprach- und Kulturwissenschaften zu- sammen .....	m	59	7	7	5	5	7	9	3	2	3	3	1	2	5		
	w	223	30	19	15	10	29	29	16	25	15	8	11	9	7		
	i	282	37	26	20	15	36	38	19	27	18	11	12	11	12		
<b>Sport</b>																	
Diplom (U) und entspr. Abschlussprüfungen .....	m	-	-	-	-	-	-	-	-	-	-	-	-	-	-		
	w	6	-	-	-	-	-	1	2	1	1	-	-	1	-		
	i	6	-	-	-	-	-	1	2	1	1	-	-	1	-		
LA Realschulen/Sekundarstufe I .....	m	-	-	-	-	-	-	-	-	-	-	-	-	-	-		
	w	2	-	-	-	-	-	-	-	1	1	-	-	-	-		
	i	2	-	-	-	-	-	-	-	1	1	-	-	-	-		
Bachelor .....	m	5	-	2	1	1	1	-	-	-	-	-	-	-	-		
	w	4	1	1	2	-	-	-	-	-	-	-	-	-	-		
	i	9	1	3	3	1	1	-	-	-	-	-	-	-	-		
Sport zusammen .....	m	5	-	2	1	1	1	-	-	-	-	-	-	-	-		
	w	12	1	1	2	-	-	1	2	2	2	-	-	1	-		
	i	17	1	3	3	1	1	1	2	2	2	-	-	1	-		
<b>Rechts-, Wirtschafts- und Sozialwissenschaften</b>																	
Diplom (U) und entspr. Abschlussprüfungen .....	m	78	-	-	15	10	16	10	9	8	2	1	2	5	-		
	w	65	-	-	23	5	14	7	4	3	6	1	-	2	-		
	i	143	-	-	38	15	30	17	13	11	8	2	2	7	-		
Promotionen .....	m	12	-	-	-	-	-	-	-	-	-	-	-	-	12		
	w	9	-	-	-	-	-	-	-	-	-	-	-	-	9		
	i	21	-	-	-	-	-	-	-	-	-	-	-	-	21		
Bachelor .....	m	7	3	3	1	-	-	-	-	-	-	-	-	-	-		
	w	18	7	6	3	2	-	-	-	-	-	-	-	-	-		
	i	25	10	9	4	2	-	-	-	-	-	-	-	-	-		
Master .....	m	1	1	-	-	-	-	-	-	-	-	-	-	-	-		
	w	4	4	-	-	-	-	-	-	-	-	-	-	-	-		
	i	5	5	-	-	-	-	-	-	-	-	-	-	-	-		

Noch: 5. Von Absolventen bestandene Prüfungen 2006 nach Fachsemestern,  
Fächer- und Prüfungsgruppen sowie Hochschulen

Fächergruppe Prüfungsgruppe	Geschl.	Bestandene Prüfungen insgesamt	Davon Abschluss im ... Fachsemester													ohne An- gabe
			6. oder nied- riger	7.	8.	9.	10.	11.	12.	13.	14.	15.	16.	17. oder höhe- rem		
<b>noch: Universitäten</b>																
<b>noch: Universität Greifswald</b>																
Rechts-, Wirtschafts- und Sozialwissen- schaften zusammen .....	m	98	4	3	16	10	16	10	9	8	2	1	2	5	12	
	w	96	11	6	26	7	14	7	4	3	6	1	-	2	9	
	i	194	15	9	42	17	30	17	13	11	8	2	2	7	21	
<b>Mathematik, Naturwissenschaften</b>																
Diplom (U) und entsprech. Abschluss- prüfungen .....	m	101	-	-	12	7	28	19	15	7	5	3	3	2	-	
	w	164	-	-	28	13	36	37	27	9	9	1	1	3	-	
	i	265	-	-	40	20	64	56	42	16	14	4	4	5	-	
Promotionen .....	m	30	-	-	-	-	-	-	-	-	-	-	-	-	30	
	w	21	-	-	-	-	-	-	-	-	-	-	-	-	21	
	i	51	-	-	-	-	-	-	-	-	-	-	-	-	51	
LA Realschulen/Sekundarstufe I .....	m	1	-	-	-	1	-	-	-	-	-	-	-	-	-	
	w	3	-	-	3	-	-	-	-	-	-	-	-	-	-	
	i	4	-	-	3	1	-	-	-	-	-	-	-	-	-	
LA Gymnasien/Sekundarst. II, allgem. Schulen .....	m	15	4	2	-	-	2	1	3	1	2	-	-	-	-	
	w	14	1	1	-	1	2	1	3	3	2	-	-	-	-	
	i	29	5	3	-	1	4	2	6	4	4	-	-	-	-	
Bachelor .....	m	1	-	1	-	-	-	-	-	-	-	-	-	-	-	
	w	-	-	-	-	-	-	-	-	-	-	-	-	-	-	
	i	1	-	1	-	-	-	-	-	-	-	-	-	-	-	
Mathematik, Naturwissenschaften zusammen .....	m	148	4	3	12	8	30	20	18	8	7	3	3	2	30	
	w	202	1	1	31	14	38	38	30	12	11	1	1	3	21	
	i	350	5	4	43	22	68	58	48	20	18	4	4	5	51	
<b>Humanmedi- zin/Gesundheitswissenschaften</b>																
Diplom (U) und entsprech. Abschluss- prüfungen .....	m	40	-	-	-	-	-	8	10	13	3	1	2	3	-	
	w	63	-	-	-	-	-	13	18	17	11	2	2	-	-	
	i	103	-	-	-	-	-	21	28	30	14	3	4	3	-	
Promotionen .....	m	32	-	-	-	-	-	-	-	-	-	-	-	-	32	
	w	41	-	-	-	-	-	-	-	-	-	-	-	-	41	
	i	73	-	-	-	-	-	-	-	-	-	-	-	-	73	
Humanmedizin/Gesundheitswissen- schaften zusammen .....	m	72	-	-	-	-	-	8	10	13	3	1	2	3	32	
	w	104	-	-	-	-	-	13	18	17	11	2	2	-	41	
	i	176	-	-	-	-	-	21	28	30	14	3	4	3	73	
<b>Agrar-, Forst- und Ernährungswissen- schaften</b>																
Promotionen .....	m	1	-	-	-	-	-	-	-	-	-	-	-	-	1	
	w	2	-	-	-	-	-	-	-	-	-	-	-	-	2	
	i	3	-	-	-	-	-	-	-	-	-	-	-	-	3	
Agrar-, Forst- und Ernährungswissen- schaften zusammen .....	m	1	-	-	-	-	-	-	-	-	-	-	-	-	1	
	w	2	-	-	-	-	-	-	-	-	-	-	-	-	2	
	i	3	-	-	-	-	-	-	-	-	-	-	-	-	3	
<b>Kunst, Kunstwissenschaft</b>																
Diplom (U) und entsprech. Abschluss- prüfungen .....	m	4	-	-	-	-	-	-	2	-	-	2	-	-	-	
	w	14	-	-	-	1	1	2	4	1	1	2	1	1	-	
	i	18	-	-	-	1	1	2	6	1	1	4	1	1	-	
Promotionen .....	m	3	-	-	-	-	-	-	-	-	-	-	-	-	3	
	w	1	-	-	-	-	-	-	-	-	-	-	-	-	1	
	i	4	-	-	-	-	-	-	-	-	-	-	-	-	4	

Noch: 5. Von Absolventen bestandene Prüfungen 2006 nach Fachsemestern,  
Fächer- und Prüfungsgruppen sowie Hochschulen

Fächergruppe Prüfungsgruppe	Geschl.	Bestandene Prüfungen insgesamt	Davon Abschluss im ... Fachsemester													17. oder höherem	ohne An- gabe
			6. oder nied- riger	7.	8.	9.	10.	11.	12.	13.	14.	15.	16.				
<b>noch: Universitäten</b>																	
<b>noch: Universität Greifswald</b>																	
LA Gymnasien/Sekundarst. II, allgem. Schulen .....	m	-	-	-	-	-	-	-	-	-	-	-	-	-	-		
	w	3	1	-	-	-	-	-	-	1	-	-	1	-	-		
	i	3	1	-	-	-	-	-	-	1	-	-	1	-	-		
Bachelor .....	m	-	-	-	-	-	-	-	-	-	-	-	-	-	-		
	w	8	1	3	2	1	1	-	-	-	-	-	-	-	-		
	i	8	1	3	2	1	1	-	-	-	-	-	-	-	-		
Kunst, Kunstwissenschaft zusammen .....	m	7	-	-	-	-	-	-	2	-	-	2	-	-	3		
	w	26	2	3	2	2	2	2	4	2	1	2	2	1	1		
	i	33	2	3	2	2	2	2	6	2	1	4	2	1	4		
<b>Insgesamt .....</b>	<b>m</b>	<b>390</b>	<b>15</b>	<b>15</b>	<b>34</b>	<b>24</b>	<b>54</b>	<b>47</b>	<b>42</b>	<b>31</b>	<b>15</b>	<b>10</b>	<b>8</b>	<b>12</b>	<b>83</b>		
	<b>w</b>	<b>665</b>	<b>45</b>	<b>30</b>	<b>76</b>	<b>33</b>	<b>83</b>	<b>90</b>	<b>74</b>	<b>61</b>	<b>46</b>	<b>14</b>	<b>16</b>	<b>16</b>	<b>81</b>		
	<b>i</b>	<b>1 055</b>	<b>60</b>	<b>45</b>	<b>110</b>	<b>57</b>	<b>137</b>	<b>137</b>	<b>116</b>	<b>92</b>	<b>61</b>	<b>24</b>	<b>24</b>	<b>28</b>	<b>164</b>		
<b>Universität Rostock</b>																	
<b>Sprach- und Kulturwissenschaften</b>																	
Diplom (U) und entsprech. Abschluss- prüfungen .....	m	26	-	-	1	1	9	4	1	3	3	3	1	-	-		
	w	92	-	1	3	6	15	22	20	14	2	2	2	5	-		
	i	118	-	1	4	7	24	26	21	17	5	5	3	5	-		
Promotionen .....	m	4	-	-	-	-	-	-	-	-	-	-	-	-	4		
	w	3	-	-	-	-	-	-	-	-	-	-	-	-	3		
	i	7	-	-	-	-	-	-	-	-	-	-	-	-	7		
Staatl. Lehramtsprüf. (LA) Grund- und Hauptschulen .....	m	2	-	-	-	-	1	1	-	-	-	-	-	-	-		
	w	10	2	-	-	-	1	4	2	-	1	-	-	-	-		
	i	12	2	-	-	-	2	5	2	-	1	-	-	-	-		
LA Realschulen/Sekundarstufe I .....	m	-	-	-	-	-	-	-	-	-	-	-	-	-	-		
	w	2	-	1	-	-	-	1	-	-	-	-	-	-	-		
	i	2	-	1	-	-	-	1	-	-	-	-	-	-	-		
LA Gymnasien/Sekundarst. II, allgem. Schulen .....	m	12	-	-	1	1	1	1	2	-	3	-	-	3	-		
	w	40	-	-	4	-	6	6	10	6	5	3	-	-	-		
	i	52	-	-	5	1	7	7	12	6	8	3	-	3	-		
LA Sonderschulen .....	m	2	-	-	-	-	-	-	-	1	-	1	-	-	-		
	w	31	4	-	-	6	10	3	6	-	-	-	1	1	-		
	i	33	4	-	-	6	10	3	6	1	-	1	1	1	-		
Bachelor .....	m	13	3	4	4	1	1	-	-	-	-	-	-	-	-		
	w	65	38	15	12	-	-	-	-	-	-	-	-	-	-		
	i	78	41	19	16	1	1	-	-	-	-	-	-	-	-		
Master .....	m	14	11	1	2	-	-	-	-	-	-	-	-	-	-		
	w	19	14	4	1	-	-	-	-	-	-	-	-	-	-		
	i	33	25	5	3	-	-	-	-	-	-	-	-	-	-		
Sprach- und Kulturwissenschaften zusammen .....	m	73	14	5	8	3	12	6	3	4	6	4	1	3	4		
	w	262	58	21	20	12	32	36	38	20	8	5	3	6	3		
	i	335	72	26	28	15	44	42	41	24	14	9	4	9	7		
<b>Sport</b>																	
Diplom (U) und entsprech. Abschluss- prüfungen .....	m	17	-	-	-	5	2	4	3	1	-	-	1	1	-		
	w	8	-	-	-	1	-	1	4	-	2	-	-	-	-		
	i	25	-	-	-	6	2	5	7	1	2	-	1	1	-		
Staatl. Lehramtsprüf. (LA) Grund- und Hauptschulen .....	m	-	-	-	-	-	-	-	-	-	-	-	-	-	-		
	w	1	-	-	-	-	-	1	-	-	-	-	-	-	-		
	i	1	-	-	-	-	-	1	-	-	-	-	-	-	-		

Noch: 5. Von Absolventen bestandene Prüfungen 2006 nach Fachsemestern,  
Fächer- und Prüfungsgruppen sowie Hochschulen

Fächergruppe Prüfungsgruppe	Geschl.	Bestandene Prüfungen insgesamt	Davon Abschluss im ... Fachsemester													17. oder höherem	ohne An- gabe
			6. oder nied- riger	7.	8.	9.	10.	11.	12.	13.	14.	15.	16.				
<b>noch: Universitäten</b>																	
<b>noch: Universität Rostock</b>																	
LA Realschulen/Sekundarstufe I.....	m	1	-	-	-	-	-	-	-	-	-	-	-	-	-	-	
	w	1	-	-	-	1	-	-	-	-	-	-	-	-	-	-	
	i	2	-	-	-	1	-	-	-	1	-	-	-	-	-	-	
Bachelor .....	m	6	-	3	2	1	-	-	-	-	-	-	-	-	-	-	
	w	8	-	6	2	-	-	-	-	-	-	-	-	-	-	-	
	i	14	-	9	4	1	-	-	-	-	-	-	-	-	-	-	
Sport zusammen.....	m	24	-	3	2	6	2	4	3	2	-	-	1	1	-	-	
	w	18	-	6	2	2	-	2	4	-	2	-	-	-	-	-	
	i	42	-	9	4	8	2	6	7	2	2	-	1	1	-	-	
<b>Rechts-, Wirtschafts- und Sozialwissen- schaften</b>																	
Diplom (U) und entspr. Abschluss- prüfungen .....	m	147	-	1	26	19	45	32	8	4	6	-	2	4	-	-	
	w	150	-	1	17	20	34	47	10	9	4	5	-	3	-	-	
	i	297	-	2	43	39	79	79	18	13	10	5	2	7	-	-	
Promotionen .....	m	36	-	-	-	-	-	-	-	-	-	-	-	-	-	36	
	w	15	-	-	-	-	-	-	-	-	-	-	-	-	-	15	
	i	51	-	-	-	-	-	-	-	-	-	-	-	-	-	51	
LA Gymnasien/Sekundarst. II, allgem. Schulen .....	m	2	-	-	-	-	-	2	-	-	-	-	-	-	-	-	
	w	3	-	-	-	-	-	-	2	1	-	-	-	-	-	-	
	i	5	-	-	-	-	-	2	2	1	-	-	-	-	-	-	
Bachelor .....	m	13	3	5	4	1	-	-	-	-	-	-	-	-	-	-	
	w	28	17	8	3	-	-	-	-	-	-	-	-	-	-	-	
	i	41	20	13	7	1	-	-	-	-	-	-	-	-	-	-	
Master .....	m	11	11	-	-	-	-	-	-	-	-	-	-	-	-	-	
	w	17	17	-	-	-	-	-	-	-	-	-	-	-	-	-	
	i	28	28	-	-	-	-	-	-	-	-	-	-	-	-	-	
Rechts-, Wirtschafts- und Sozialwissen- schaften zusammen .....	m	209	14	6	30	20	45	34	8	4	6	-	2	4	36	-	
	w	213	34	9	20	20	34	47	12	10	4	5	-	3	15	-	
	i	422	48	15	50	40	79	81	20	14	10	5	2	7	51	-	
<b>Mathematik, Naturwissenschaften</b>																	
Diplom (U) und entspr. Abschluss- prüfungen .....	m	139	-	-	-	-	15	37	30	20	21	8	3	5	-	-	
	w	65	-	-	-	-	7	15	16	12	6	2	3	4	-	-	
	i	204	-	-	-	-	22	52	46	32	27	10	6	9	-	-	
Promotionen .....	m	42	2	2	-	2	-	-	-	-	-	-	1	-	35	-	
	w	33	3	-	-	-	-	-	-	-	-	-	-	-	30	-	
	i	75	5	2	-	2	-	-	-	-	-	-	1	-	65	-	
Staatl. Lehramtsprüf. (LA) Grund- und Hauptschulen.....	m	-	-	-	-	-	-	-	-	-	-	-	-	-	-	-	
	w	14	-	-	1	-	4	3	3	2	1	-	-	-	-	-	
	i	14	-	-	1	-	4	3	3	2	1	-	-	-	-	-	
LA Realschulen/Sekundarstufe I.....	m	-	-	-	-	-	-	-	-	-	-	-	-	-	-	-	
	w	1	-	-	-	-	-	-	-	1	-	-	-	-	-	-	
	i	1	-	-	-	-	-	-	-	1	-	-	-	-	-	-	
LA Gymnasien/Sekundarst. II, allgem. Schulen .....	m	11	-	-	-	-	2	3	2	1	2	-	-	1	-	-	
	w	18	-	-	-	-	5	8	4	-	1	-	-	-	-	-	
	i	29	-	-	-	-	7	11	6	1	3	-	-	1	-	-	
Bachelor .....	m	17	1	4	3	9	-	-	-	-	-	-	-	-	-	-	
	w	3	1	-	2	-	-	-	-	-	-	-	-	-	-	-	
	i	20	2	4	5	9	-	-	-	-	-	-	-	-	-	-	



Noch: 5. Von Absolventen bestandene Prüfungen 2006 nach Fachsemestern,  
Fächer- und Prüfungsgruppen sowie Hochschulen

Fächergruppe Prüfungsgruppe	Geschl.	Bestandene Prüfungen insgesamt	Davon Abschluss im ... Fachsemester													17. oder höherem	ohne An- gabe
			6. oder niedriger	7.	8.	9.	10.	11.	12.	13.	14.	15.	16.				
<b>noch: Universitäten</b>																	
<b>noch: Universität Rostock</b>																	
Master .....	m	2	2	-	-	-	-	-	-	-	-	-	-	-	-		
	w	5	5	-	-	-	-	-	-	-	-	-	-	-	-		
	i	7	7	-	-	-	-	-	-	-	-	-	-	-	-		
Mathematik, Naturwissenschaften zusammen.....	m	211	5	6	3	11	17	40	32	21	23	8	4	6	35		
	w	139	9	-	3	-	16	26	23	15	8	2	3	4	30		
	i	350	14	6	6	11	33	66	55	36	31	10	7	10	65		
<b>Humanmedizin/Gesundheitswissenschaften</b>																	
Diplom (U) und entspr. Abschlussprüfungen .....	m	46	-	-	-	-	-	2	14	11	8	4	3	4	-		
	w	74	-	-	-	-	2	1	27	15	13	7	6	3	-		
	i	120	-	-	-	-	2	3	41	26	21	11	9	7	-		
Promotionen .....	m	21	-	-	-	-	-	-	-	-	-	-	-	-	21		
	w	27	-	-	-	-	-	-	-	-	-	-	-	-	27		
	i	48	-	-	-	-	-	-	-	-	-	-	-	-	48		
Humanmedizin/Gesundheitswissenschaften zusammen .....	m	67	-	-	-	-	-	2	14	11	8	4	3	4	21		
	w	101	-	-	-	-	2	1	27	15	13	7	6	3	27		
	i	168	-	-	-	-	2	3	41	26	21	11	9	7	48		
<b>Agrar-, Forst- und Ernährungswissenschaften</b>																	
Diplom (U) und entspr. Abschlussprüfungen .....	m	3	-	-	-	-	-	-	-	1	1	-	1	-	-		
	w	4	-	-	-	-	-	-	1	1	-	1	-	1	-		
	i	7	-	-	-	-	-	-	1	2	1	1	1	1	-		
Promotionen .....	m	2	-	-	-	-	-	-	-	-	-	-	-	-	2		
	w	3	-	-	-	-	-	-	-	-	-	-	-	-	3		
	i	5	-	-	-	-	-	-	-	-	-	-	-	-	5		
Bachelor .....	m	9	7	-	2	-	-	-	-	-	-	-	-	-	-		
	w	20	15	5	-	-	-	-	-	-	-	-	-	-	-		
	i	29	22	5	2	-	-	-	-	-	-	-	-	-	-		
Master .....	m	8	8	-	-	-	-	-	-	-	-	-	-	-	-		
	w	3	3	-	-	-	-	-	-	-	-	-	-	-	-		
	i	11	11	-	-	-	-	-	-	-	-	-	-	-	-		
Agrar-, Forst- und Ernährungswissenschaften zusammen .....	m	22	15	-	2	-	-	-	-	1	1	-	1	-	2		
	w	30	18	5	-	-	-	-	1	1	-	1	-	1	3		
	i	52	33	5	2	-	-	-	1	2	1	1	1	1	5		
<b>Ingenieurwissenschaften</b>																	
Diplom (U) und entspr. Abschlussprüfungen .....	m	121	10	3	2	1	9	18	26	15	16	15	2	4	-		
	w	45	7	3	2	2	1	7	9	7	4	1	-	2	-		
	i	166	17	6	4	3	10	25	35	22	20	16	2	6	-		
Promotionen .....	m	23	-	-	-	-	-	-	-	-	-	-	-	-	23		
	w	5	-	-	-	-	-	-	-	-	-	-	-	-	5		
	i	28	-	-	-	-	-	-	-	-	-	-	-	-	28		
Staatl. Lehramtsprüf. (LA) Grund- und Hauptschulen.....	m	-	-	-	-	-	-	-	-	-	-	-	-	-	-		
	w	3	-	-	-	1	-	1	1	-	-	-	-	-	-		
	i	3	-	-	-	1	-	1	1	-	-	-	-	-	-		
LA Realschulen/Sekundarstufe I.....	m	1	-	-	-	-	-	-	1	-	-	-	-	-	-		
	w	1	-	-	-	-	-	-	1	-	-	-	-	-	-		
	i	2	-	-	-	-	-	-	1	1	-	-	-	-	-		

Noch: 5. Von Absolventen bestandene Prüfungen 2006 nach Fachsemestern,  
Fächer- und Prüfungsgruppen sowie Hochschulen

Fächergruppe Prüfungsgruppe	Geschl.	Bestandene Prüfungen insgesamt	Davon Abschluss im ... Fachsemester													17. oder höherem	ohne An- gabe
			6. oder nied- riger	7.	8.	9.	10.	11.	12.	13.	14.	15.	16.				
<b>noch: Universitäten</b>																	
<b>noch: Universität Rostock</b>																	
LA Gymnasien/Sekundarst. II, allgem. Schulen .....	m	4	-	-	-	-	1	-	-	1	1	1	-	-	-		
	w	-	-	-	-	-	-	-	-	-	-	-	-	-	-		
	i	4	-	-	-	-	1	-	-	1	1	1	-	-	-		
LA Berufl. Schulen/Sekundarst. II, berufl. Schulen.....	m	-	-	-	-	-	-	-	-	-	-	-	-	-	-		
	w	1	-	-	-	-	-	-	-	-	-	-	1	-	-		
	i	1	-	-	-	-	-	-	-	-	-	-	1	-	-		
Master .....	m	6	6	-	-	-	-	-	-	-	-	-	-	-	-		
	w	-	-	-	-	-	-	-	-	-	-	-	-	-	-		
	i	6	6	-	-	-	-	-	-	-	-	-	-	-	-		
Ingenieurwissenschaften zusammen.....	m	155	16	3	2	1	10	18	27	16	17	16	2	4	23		
	w	55	7	3	2	3	1	9	10	7	4	1	1	2	5		
	i	210	23	6	4	4	11	27	37	23	21	17	3	6	28		
<b>Kunst, Kunstwissenschaft</b>																	
Diplom (U) und entsprech. Abschluss- prüfungen .....	m	1	-	-	-	-	-	1	-	-	-	-	-	-	-		
	w	1	-	-	-	-	-	-	-	1	-	-	-	-	-		
	i	2	-	-	-	-	-	1	-	1	-	-	-	-	-		
Staatl. Lehramtsprüf. (LA) Grund- und Hauptschulen.....	m	-	-	-	-	-	-	-	-	-	-	-	-	-	-		
	w	3	-	-	-	-	-	1	1	-	-	1	-	-	-		
	i	3	-	-	-	-	-	1	1	-	-	1	-	-	-		
LA Gymnasien/Sekundarst. II, allgem. Schulen .....	m	3	-	-	-	1	-	-	-	1	-	1	-	-	-		
	w	3	-	-	-	-	1	1	-	1	-	-	-	-	-		
	i	6	-	-	-	1	1	1	-	2	-	1	-	-	-		
LA Sonderschulen .....	m	-	-	-	-	-	-	-	-	-	-	-	-	-	-		
	w	1	-	-	-	-	-	-	1	-	-	-	-	-	-		
	i	1	-	-	-	-	-	-	1	-	-	-	-	-	-		
Kunst, Kunstwissenschaft zusammen .....	m	4	-	-	-	1	-	1	-	1	-	1	-	-	-		
	w	8	-	-	-	-	1	2	2	2	-	1	-	-	-		
	i	12	-	-	-	1	1	3	2	3	-	2	-	-	-		
<b>Insgesamt .....</b>	<b>m</b>	<b>765</b>	<b>64</b>	<b>23</b>	<b>47</b>	<b>42</b>	<b>86</b>	<b>105</b>	<b>87</b>	<b>60</b>	<b>61</b>	<b>33</b>	<b>14</b>	<b>22</b>	<b>121</b>		
	<b>w</b>	<b>826</b>	<b>126</b>	<b>44</b>	<b>47</b>	<b>37</b>	<b>86</b>	<b>123</b>	<b>117</b>	<b>70</b>	<b>39</b>	<b>22</b>	<b>13</b>	<b>19</b>	<b>83</b>		
	<b>i</b>	<b>1 591</b>	<b>190</b>	<b>67</b>	<b>94</b>	<b>79</b>	<b>172</b>	<b>228</b>	<b>204</b>	<b>130</b>	<b>100</b>	<b>55</b>	<b>27</b>	<b>41</b>	<b>204</b>		
<b>Universitäten insgesamt.....</b>	<b>m</b>	<b>1 155</b>	<b>79</b>	<b>38</b>	<b>81</b>	<b>66</b>	<b>140</b>	<b>152</b>	<b>129</b>	<b>91</b>	<b>76</b>	<b>43</b>	<b>22</b>	<b>34</b>	<b>204</b>		
	<b>w</b>	<b>1 491</b>	<b>171</b>	<b>74</b>	<b>123</b>	<b>70</b>	<b>169</b>	<b>213</b>	<b>191</b>	<b>131</b>	<b>85</b>	<b>36</b>	<b>29</b>	<b>35</b>	<b>164</b>		
	<b>i</b>	<b>2 646</b>	<b>250</b>	<b>112</b>	<b>204</b>	<b>136</b>	<b>309</b>	<b>365</b>	<b>320</b>	<b>222</b>	<b>161</b>	<b>79</b>	<b>51</b>	<b>69</b>	<b>368</b>		
<b>Kunsthochschule Hochschule für Musik und Theater Rostock</b>																	
<b>Kunst, Kunstwissenschaft</b>																	
Promotionen .....	m	1	1	-	-	-	-	-	-	-	-	-	-	-	-		
	w	-	-	-	-	-	-	-	-	-	-	-	-	-	-		
	i	1	1	-	-	-	-	-	-	-	-	-	-	-	-		
LA Gymnasien/Sekundarst. II, allgem. Schulen .....	m	3	1	-	-	-	-	1	-	-	-	1	-	-	-		
	w	1	-	-	-	-	-	1	-	-	-	-	-	-	-		
	i	4	1	-	-	-	-	2	-	-	-	1	-	-	-		
Künstlerischer Abschluss .....	m	24	10	-	5	4	1	4	-	-	-	-	-	-	-		
	w	37	18	-	6	3	4	5	-	-	1	-	-	-	-		
	i	61	28	-	11	7	5	9	-	-	1	-	-	-	-		
Kunst, Kunstwissenschaft zusammen .....	m	28	12	-	5	4	1	5	-	-	-	1	-	-	-		
	w	38	18	-	6	3	4	6	-	-	1	-	-	-	-		
	i	66	30	-	11	7	5	11	-	-	1	1	-	-	-		

Noch: 5. Von Absolventen bestandene Prüfungen 2006 nach Fachsemestern,  
Fächer- und Prüfungsgruppen sowie Hochschulen

Fächergruppe Prüfungsgruppe	Geschl.	Bestandene Prüfungen insgesamt	Davon Abschluss im ... Fachsemester													17. oder höherem	ohne An- gabe
			6. oder nied- riger	7.	8.	9.	10.	11.	12.	13.	14.	15.	16.				
		<b>noch: Kunsthochschule</b>															
		<b>noch: Hochschule für Musik und Theater Rostock</b>															
<b>Insgesamt .....</b>	<b>m</b>	<b>28</b>	<b>12</b>	<b>-</b>	<b>5</b>	<b>4</b>	<b>1</b>	<b>5</b>	<b>-</b>	<b>-</b>	<b>-</b>	<b>-</b>	<b>1</b>	<b>-</b>	<b>-</b>	<b>-</b>	
	<b>w</b>	<b>38</b>	<b>18</b>	<b>-</b>	<b>6</b>	<b>3</b>	<b>4</b>	<b>6</b>	<b>-</b>	<b>-</b>	<b>1</b>	<b>-</b>	<b>-</b>	<b>-</b>	<b>-</b>	<b>-</b>	
	<b>i</b>	<b>66</b>	<b>30</b>	<b>-</b>	<b>11</b>	<b>7</b>	<b>5</b>	<b>11</b>	<b>-</b>	<b>-</b>	<b>1</b>	<b>1</b>	<b>-</b>	<b>-</b>	<b>-</b>	<b>-</b>	
		<b>Fachhochschulen</b>															
		<b>Hochschule Neubrandenburg, University of Applied Sciences</b>															
<b>Rechts-, Wirtschafts- und Sozialwissen- schaften</b>																	
Fachhochschulabschluss .....	m	25	-	-	2	4	9	6	2	-	-	-	-	-	2	-	
	w	99	-	-	13	13	30	26	9	-	-	-	-	-	8	-	
	i	124	-	-	15	17	39	32	11	-	-	-	-	-	10	-	
Rechts-, Wirtschafts- und Sozialwissen- schaften zusammen .....	m	25	-	-	2	4	9	6	2	-	-	-	-	-	2	-	
	w	99	-	-	13	13	30	26	9	-	-	-	-	-	8	-	
	i	124	-	-	15	17	39	32	11	-	-	-	-	-	10	-	
<b>Humanmedizin/Gesundheitswissen- schaften</b>																	
Fachhochschulabschluss .....	m	4	-	-	-	3	-	-	-	1	-	-	-	-	-	-	
	w	17	-	-	1	9	-	3	1	-	1	-	1	1	-	-	
	i	21	-	-	1	12	-	3	1	1	1	-	1	1	-	-	
Bachelor .....	m	10	4	1	4	-	1	-	-	-	-	-	-	-	-	-	
	w	50	25	15	10	-	-	-	-	-	-	-	-	-	-	-	
	i	60	29	16	14	-	1	-	-	-	-	-	-	-	-	-	
Master .....	m	5	5	-	-	-	-	-	-	-	-	-	-	-	-	-	
	w	20	18	-	1	-	-	1	-	-	-	-	-	-	-	-	
	i	25	23	-	1	-	-	1	-	-	-	-	-	-	-	-	
Humanmedizin/Gesundheitswissen- schaften zusammen .....	m	19	9	1	4	3	1	-	-	1	-	-	-	-	-	-	
	w	87	43	15	12	9	-	4	1	-	1	-	1	1	-	-	
	i	106	52	16	16	12	1	4	1	1	1	-	1	1	-	-	
<b>Agrar-, Forst- und Ernährungswissen- schaften</b>																	
Fachhochschulabschluss .....	m	57	-	-	9	17	12	12	1	2	2	1	-	1	-	-	
	w	44	-	-	12	13	5	6	4	1	2	-	-	1	-	-	
	i	101	-	-	21	30	17	18	5	3	4	1	-	2	-	-	
Bachelor .....	m	6	2	1	1	2	-	-	-	-	-	-	-	-	-	-	
	w	2	-	2	-	-	-	-	-	-	-	-	-	-	-	-	
	i	8	2	3	1	2	-	-	-	-	-	-	-	-	-	-	
Agrar-, Forst- und Ernährungswissen- schaften zusammen .....	m	63	2	1	10	19	12	12	1	2	2	1	-	1	-	-	
	w	46	-	2	12	13	5	6	4	1	2	-	-	1	-	-	
	i	109	2	3	22	32	17	18	5	3	4	1	-	2	-	-	
<b>Ingenieurwissenschaften</b>																	
Fachhochschulabschluss .....	m	47	-	-	8	9	11	16	3	-	-	-	-	-	-	-	
	w	17	-	-	-	8	3	2	2	1	-	1	-	-	-	-	
	i	64	-	-	8	17	14	18	5	1	-	1	-	-	-	-	
Ingenieurwissenschaften zusammen.....	m	47	-	-	8	9	11	16	3	-	-	-	-	-	-	-	
	w	17	-	-	-	8	3	2	2	1	-	1	-	-	-	-	
	i	64	-	-	8	17	14	18	5	1	-	1	-	-	-	-	
<b>Insgesamt .....</b>	<b>m</b>	<b>154</b>	<b>11</b>	<b>2</b>	<b>24</b>	<b>35</b>	<b>33</b>	<b>34</b>	<b>6</b>	<b>3</b>	<b>2</b>	<b>1</b>	<b>-</b>	<b>3</b>	<b>-</b>	<b>-</b>	
	<b>w</b>	<b>249</b>	<b>43</b>	<b>17</b>	<b>37</b>	<b>43</b>	<b>38</b>	<b>38</b>	<b>16</b>	<b>2</b>	<b>3</b>	<b>1</b>	<b>1</b>	<b>10</b>	<b>-</b>	<b>-</b>	
	<b>i</b>	<b>403</b>	<b>54</b>	<b>19</b>	<b>61</b>	<b>78</b>	<b>71</b>	<b>72</b>	<b>22</b>	<b>5</b>	<b>5</b>	<b>2</b>	<b>1</b>	<b>13</b>	<b>-</b>	<b>-</b>	

Noch: 5. Von Absolventen bestandene Prüfungen 2006 nach Fachsemestern,  
Fächer- und Prüfungsgruppen sowie Hochschulen

Fächergruppe Prüfungsgruppe	Geschl.	Bestandene Prüfungen insgesamt	Davon Abschluss im ... Fachsemester													17. oder höherem	ohne Angabe
			6. oder niedriger	7.	8.	9.	10.	11.	12.	13.	14.	15.	16.				
<b>noch: Fachhochschulen</b>																	
<b>Fachhochschule Stralsund, University of Applied Sciences</b>																	
<b>Rechts-, Wirtschafts- und Sozialwissenschaften</b>																	
Fachhochschulabschluss .....	m	89	6	2	9	22	20	7	11	5	2	2	1	2	-	-	
	w	93	3	2	12	19	19	14	8	6	5	3	2	-	-	-	
	i	182	9	4	21	41	39	21	19	11	7	5	3	2	-	-	
Bachelor .....	m	14	-	-	6	3	5	-	-	-	-	-	-	-	-	-	
	w	50	-	1	12	19	15	2	-	1	-	-	-	-	-	-	
	i	64	-	1	18	22	20	2	-	1	-	-	-	-	-	-	
Master .....	m	5	5	-	-	-	-	-	-	-	-	-	-	-	-	-	
	w	3	3	-	-	-	-	-	-	-	-	-	-	-	-	-	
	i	8	8	-	-	-	-	-	-	-	-	-	-	-	-	-	
Rechts-, Wirtschafts- und Sozialwissenschaften zusammen .....	m	108	11	2	15	25	25	7	11	5	2	2	1	2	-	-	
	w	146	6	3	24	38	34	16	8	7	5	3	2	-	-	-	
	i	254	17	5	39	63	59	23	19	12	7	5	3	2	-	-	
<b>Mathematik, Naturwissenschaften</b>																	
Fachhochschulabschluss .....	m	47	-	-	3	6	8	13	3	8	1	2	-	3	-	-	
	w	14	-	-	3	1	3	5	1	1	-	-	-	-	-	-	
	i	61	-	-	6	7	11	18	4	9	1	2	-	3	-	-	
Bachelor .....	m	54	13	6	9	11	15	-	-	-	-	-	-	-	-	-	
	w	10	4	2	3	1	-	-	-	-	-	-	-	-	-	-	
	i	64	17	8	12	12	15	-	-	-	-	-	-	-	-	-	
Master .....	m	8	8	-	-	-	-	-	-	-	-	-	-	-	-	-	
	w	1	1	-	-	-	-	-	-	-	-	-	-	-	-	-	
	i	9	9	-	-	-	-	-	-	-	-	-	-	-	-	-	
Mathematik, Naturwissenschaften zusammen.....	m	109	21	6	12	17	23	13	3	8	1	2	-	3	-	-	
	w	25	5	2	6	2	3	5	1	1	-	-	-	-	-	-	
	i	134	26	8	18	19	26	18	4	9	1	2	-	3	-	-	
<b>Ingenieurwissenschaften</b>																	
Fachhochschulabschluss .....	m	46	-	-	8	12	11	7	5	1	-	1	1	-	-	-	
	w	-	-	-	-	-	-	-	-	-	-	-	-	-	-	-	
	i	46	-	-	8	12	11	7	5	1	-	1	1	-	-	-	
Bachelor .....	m	19	-	3	7	5	4	-	-	-	-	-	-	-	-	-	
	w	-	-	-	-	-	-	-	-	-	-	-	-	-	-	-	
	i	19	-	3	7	5	4	-	-	-	-	-	-	-	-	-	
Master .....	m	3	3	-	-	-	-	-	-	-	-	-	-	-	-	-	
	w	-	-	-	-	-	-	-	-	-	-	-	-	-	-	-	
	i	3	3	-	-	-	-	-	-	-	-	-	-	-	-	-	
Ingenieurwissenschaften zusammen.....	m	68	3	3	15	17	15	7	5	1	-	1	1	-	-	-	
	w	-	-	-	-	-	-	-	-	-	-	-	-	-	-	-	
	i	68	3	3	15	17	15	7	5	1	-	1	1	-	-	-	
<b>Hochschule insgesamt.....</b>	<b>m</b>	<b>285</b>	<b>35</b>	<b>11</b>	<b>42</b>	<b>59</b>	<b>63</b>	<b>27</b>	<b>19</b>	<b>14</b>	<b>3</b>	<b>5</b>	<b>2</b>	<b>5</b>	<b>-</b>	<b>-</b>	
	<b>w</b>	<b>171</b>	<b>11</b>	<b>5</b>	<b>30</b>	<b>40</b>	<b>37</b>	<b>21</b>	<b>9</b>	<b>8</b>	<b>5</b>	<b>3</b>	<b>2</b>	<b>-</b>	<b>-</b>	<b>-</b>	
	<b>i</b>	<b>456</b>	<b>46</b>	<b>16</b>	<b>72</b>	<b>99</b>	<b>100</b>	<b>48</b>	<b>28</b>	<b>22</b>	<b>8</b>	<b>8</b>	<b>4</b>	<b>5</b>	<b>-</b>	<b>-</b>	
<b>Hochschule Wismar, University of Technology, Business and Design</b>																	
<b>Rechts-, Wirtschafts- und Sozialwissenschaften</b>																	
Fachhochschulabschluss .....	m	82	1	1	14	32	23	5	4	1	1	-	-	-	-	-	
	w	123	-	3	22	37	36	20	5	-	-	-	-	-	-	-	
	i	205	1	4	36	69	59	25	9	1	1	-	-	-	-	-	

Noch: 5. Von Absolventen bestandene Prüfungen 2006 nach Fachsemestern,  
Fächer- und Prüfungsgruppen sowie Hochschulen

Fächergruppe Prüfungsgruppe	Geschl.	Bestandene Prüfungen insgesamt	Davon Abschluss im ... Fachsemester													17. oder höherem	ohne Angabe
			6. oder niedriger	7.	8.	9.	10.	11.	12.	13.	14.	15.	16.				
<b>noch: Fachhochschulen</b>																	
<b>noch: Hochschule Wismar, University of Technology, Business and Design</b>																	
Bachelor .....	m	8	8	-	-	-	-	-	-	-	-	-	-	-	-	-	
	w	24	24	-	-	-	-	-	-	-	-	-	-	-	-	-	
	i	32	32	-	-	-	-	-	-	-	-	-	-	-	-	-	
Master .....	m	-	-	-	-	-	-	-	-	-	-	-	-	-	-	-	
	w	1	1	-	-	-	-	-	-	-	-	-	-	-	-	-	
	i	1	1	-	-	-	-	-	-	-	-	-	-	-	-	-	
Rechts-, Wirtschafts- und Sozialwissen- schaften zusammen .....	m	90	9	1	14	32	23	5	4	1	1	-	-	-	-	-	
	w	148	25	3	22	37	36	20	5	-	-	-	-	-	-	-	
	i	238	34	4	36	69	59	25	9	1	1	-	-	-	-	-	
<b>Mathematik, Naturwissenschaften</b>																	
Fachhochschulabschluss .....	m	69	1	-	4	26	12	16	8	2	-	-	-	-	-	-	
	w	18	-	-	1	11	3	-	2	-	1	-	-	-	-	-	
	i	87	1	-	5	37	15	16	10	2	1	-	-	-	-	-	
Bachelor .....	m	5	5	-	-	-	-	-	-	-	-	-	-	-	-	-	
	w	5	5	-	-	-	-	-	-	-	-	-	-	-	-	-	
	i	10	10	-	-	-	-	-	-	-	-	-	-	-	-	-	
Mathematik, Naturwissenschaften zusammen.....	m	74	6	-	4	26	12	16	8	2	-	-	-	-	-	-	
	w	23	5	-	1	11	3	-	2	-	1	-	-	-	-	-	
	i	97	11	-	5	37	15	16	10	2	1	-	-	-	-	-	
<b>Humanmedizin/Gesundheitswissen- schaften</b>																	
Master .....	m	3	3	-	-	-	-	-	-	-	-	-	-	-	-	-	
	w	3	3	-	-	-	-	-	-	-	-	-	-	-	-	-	
	i	6	6	-	-	-	-	-	-	-	-	-	-	-	-	-	
Humanmedizin/Gesundheitswissen- schaften zusammen .....	m	3	3	-	-	-	-	-	-	-	-	-	-	-	-	-	
	w	3	3	-	-	-	-	-	-	-	-	-	-	-	-	-	
	i	6	6	-	-	-	-	-	-	-	-	-	-	-	-	-	
<b>Ingenieurwissenschaften</b>																	
Fachhochschulabschluss .....	m	199	1	5	36	75	40	22	13	4	1	1	-	1	-	-	
	w	47	-	1	8	20	11	5	1	1	-	-	-	-	-	-	
	i	246	1	6	44	95	51	27	14	5	1	1	-	1	-	-	
Bachelor .....	m	28	19	2	3	4	-	-	-	-	-	-	-	-	-	-	
	w	18	15	2	1	-	-	-	-	-	-	-	-	-	-	-	
	i	46	34	4	4	4	-	-	-	-	-	-	-	-	-	-	
Master .....	m	39	37	2	-	-	-	-	-	-	-	-	-	-	-	-	
	w	43	43	-	-	-	-	-	-	-	-	-	-	-	-	-	
	i	82	80	2	-	-	-	-	-	-	-	-	-	-	-	-	
Ingenieurwissenschaften zusammen.....	m	266	57	9	39	79	40	22	13	4	1	1	-	1	-	-	
	w	108	58	3	9	20	11	5	1	1	-	-	-	-	-	-	
	i	374	115	12	48	99	51	27	14	5	1	1	-	1	-	-	
<b>Kunst, Kunstwissenschaft</b>																	
Fachhochschulabschluss .....	m	9	-	-	2	2	1	1	1	1	1	-	-	-	-	-	
	w	28	-	-	1	4	8	11	4	-	-	-	-	-	-	-	
	i	37	-	-	3	6	9	12	5	1	1	-	-	-	-	-	
Kunst, Kunstwissenschaft zusammen .....	m	9	-	-	2	2	1	1	1	1	1	-	-	-	-	-	
	w	28	-	-	1	4	8	11	4	-	-	-	-	-	-	-	
	i	37	-	-	3	6	9	12	5	1	1	-	-	-	-	-	

Noch: 5. Von Absolventen bestandene Prüfungen 2006 nach Fachsemestern,  
Fächer- und Prüfungsgruppen sowie Hochschulen

Fächergruppe Prüfungsgruppe	Geschl.	Bestandene Prüfungen insgesamt	Davon Abschluss im ... Fachsemester													17. oder höherem	ohne An- gabe
			6. oder niedriger	7.	8.	9.	10.	11.	12.	13.	14.	15.	16.				
<b>noch: Fachhochschulen</b>																	
<b>noch: Hochschule Wismar, University of Technology, Business and Design</b>																	
<b>Insgesamt .....</b>	<b>m</b>	<b>442</b>	<b>75</b>	<b>10</b>	<b>59</b>	<b>139</b>	<b>76</b>	<b>44</b>	<b>26</b>	<b>8</b>	<b>3</b>	<b>1</b>	<b>-</b>	<b>1</b>	<b>-</b>		
	<b>w</b>	<b>310</b>	<b>91</b>	<b>6</b>	<b>33</b>	<b>72</b>	<b>58</b>	<b>36</b>	<b>12</b>	<b>1</b>	<b>1</b>	<b>-</b>	<b>-</b>	<b>-</b>	<b>-</b>		
	<b>i</b>	<b>752</b>	<b>166</b>	<b>16</b>	<b>92</b>	<b>211</b>	<b>134</b>	<b>80</b>	<b>38</b>	<b>9</b>	<b>4</b>	<b>1</b>	<b>-</b>	<b>1</b>	<b>-</b>		
<b>Baltic College Güstrow (Priv. FH)</b>																	
<b>Rechts-, Wirtschafts- und Sozialwissen- schaften</b>																	
Bachelor .....	m	3	1	2	-	-	-	-	-	-	-	-	-	-	-		
	w	3	3	-	-	-	-	-	-	-	-	-	-	-	-		
	i	6	4	2	-	-	-	-	-	-	-	-	-	-	-		
Rechts-, Wirtschafts- und Sozialwissen- schaften zusammen .....	m	3	1	2	-	-	-	-	-	-	-	-	-	-	-		
	w	3	3	-	-	-	-	-	-	-	-	-	-	-	-		
	i	6	4	2	-	-	-	-	-	-	-	-	-	-	-		
<b>Insgesamt .....</b>	<b>m</b>	<b>3</b>	<b>1</b>	<b>2</b>	<b>-</b>	<b>-</b>	<b>-</b>	<b>-</b>	<b>-</b>	<b>-</b>	<b>-</b>	<b>-</b>	<b>-</b>	<b>-</b>	<b>-</b>		
	<b>w</b>	<b>3</b>	<b>3</b>	<b>-</b>	<b>-</b>	<b>-</b>	<b>-</b>	<b>-</b>	<b>-</b>	<b>-</b>	<b>-</b>	<b>-</b>	<b>-</b>	<b>-</b>	<b>-</b>		
	<b>i</b>	<b>6</b>	<b>4</b>	<b>2</b>	<b>-</b>	<b>-</b>	<b>-</b>	<b>-</b>	<b>-</b>	<b>-</b>	<b>-</b>	<b>-</b>	<b>-</b>	<b>-</b>	<b>-</b>		
<b>Fachhochschulen insgesamt .....</b>	<b>m</b>	<b>884</b>	<b>122</b>	<b>25</b>	<b>125</b>	<b>233</b>	<b>172</b>	<b>105</b>	<b>51</b>	<b>25</b>	<b>8</b>	<b>7</b>	<b>2</b>	<b>9</b>	<b>-</b>		
	<b>w</b>	<b>733</b>	<b>148</b>	<b>28</b>	<b>100</b>	<b>155</b>	<b>133</b>	<b>95</b>	<b>37</b>	<b>11</b>	<b>9</b>	<b>4</b>	<b>3</b>	<b>10</b>	<b>-</b>		
	<b>i</b>	<b>1 617</b>	<b>270</b>	<b>53</b>	<b>225</b>	<b>388</b>	<b>305</b>	<b>200</b>	<b>88</b>	<b>36</b>	<b>17</b>	<b>11</b>	<b>5</b>	<b>19</b>	<b>-</b>		
<b>Verwaltungsfachhochschule Verwaltungsfachhochschule Güstrow</b>																	
<b>Rechts-, Wirtschafts- und Sozialwissen- schaften</b>																	
Fachhochschulabschluss .....	m	44	44	-	-	-	-	-	-	-	-	-	-	-	-		
	w	45	45	-	-	-	-	-	-	-	-	-	-	-	-		
	i	89	89	-	-	-	-	-	-	-	-	-	-	-	-		
Rechts-, Wirtschafts- und Sozialwissen- schaften zusammen .....	m	44	44	-	-	-	-	-	-	-	-	-	-	-	-		
	w	45	45	-	-	-	-	-	-	-	-	-	-	-	-		
	i	89	89	-	-	-	-	-	-	-	-	-	-	-	-		
<b>Insgesamt .....</b>	<b>m</b>	<b>44</b>	<b>44</b>	<b>-</b>	<b>-</b>	<b>-</b>	<b>-</b>	<b>-</b>	<b>-</b>	<b>-</b>	<b>-</b>	<b>-</b>	<b>-</b>	<b>-</b>	<b>-</b>		
	<b>w</b>	<b>45</b>	<b>45</b>	<b>-</b>	<b>-</b>	<b>-</b>	<b>-</b>	<b>-</b>	<b>-</b>	<b>-</b>	<b>-</b>	<b>-</b>	<b>-</b>	<b>-</b>	<b>-</b>		
	<b>i</b>	<b>89</b>	<b>89</b>	<b>-</b>	<b>-</b>	<b>-</b>	<b>-</b>	<b>-</b>	<b>-</b>	<b>-</b>	<b>-</b>	<b>-</b>	<b>-</b>	<b>-</b>	<b>-</b>		
<b>Hochschulen</b>																	
<b>Insgesamt .....</b>	<b>m</b>	<b>2 111</b>	<b>257</b>	<b>63</b>	<b>211</b>	<b>303</b>	<b>313</b>	<b>262</b>	<b>180</b>	<b>116</b>	<b>84</b>	<b>51</b>	<b>24</b>	<b>43</b>	<b>204</b>		
	<b>w</b>	<b>2 307</b>	<b>382</b>	<b>102</b>	<b>229</b>	<b>228</b>	<b>306</b>	<b>314</b>	<b>228</b>	<b>142</b>	<b>95</b>	<b>40</b>	<b>32</b>	<b>45</b>	<b>164</b>		
	<b>i</b>	<b>4 418</b>	<b>639</b>	<b>165</b>	<b>440</b>	<b>531</b>	<b>619</b>	<b>576</b>	<b>408</b>	<b>258</b>	<b>179</b>	<b>91</b>	<b>56</b>	<b>88</b>	<b>368</b>		

**6. Abgelegte, bestandene und endgültig nicht bestandene Prüfungen 2006 nach der Note der Abschlussprüfung sowie nach Fächer- und Prüfungsgruppen**

Fächergruppe	Prüfungsgruppe	Geschl.	Abgelegte Prüfungen insgesamt	Davon							endgültig nicht bestanden
				bestanden						Note nicht bekannt	
				zusammen	mit der Gesamtnote						
			mit Auszeichnung		sehr gut	gut	befriedigend	ausreichend			
<b>Hochschulen insgesamt</b>											
<b>Sprach- und Kulturwissenschaften</b>											
	Diplom (U) und entsprech. Abschlussprüfungen.....	m	54	54	-	27	20	6	1	-	-
		w	205	204	-	57	118	28	1	-	1
		i	259	258	-	84	138	34	2	-	1
	Promotionen .....	m	9	9	2	6	1	-	-	-	-
		w	10	10	2	6	2	-	-	-	-
		i	19	19	4	12	3	-	-	-	-
	Staatl. Lehramtsprüf. (LA) Grund- und Hauptschulen .....	m	2	2	-	-	1	1	-	-	-
		w	10	10	-	1	7	-	-	2	-
		i	12	12	-	1	8	1	-	2	-
	LA Realschulen/ Sekundarstufe I.....	m	-	-	-	-	-	-	-	-	-
		w	4	4	-	1	2	-	-	1	-
		i	4	4	-	1	2	-	-	1	-
	LA Gymnasien/Sekundarst. II, allgem. Schulen .....	m	20	20	-	7	8	3	-	2	-
		w	77	74	-	21	41	7	-	5	3
		i	97	94	-	28	49	10	-	7	3
	LA Sonderschulen .....	m	2	2	-	1	-	1	-	-	-
		w	32	31	-	5	18	3	-	5	1
		i	34	33	-	6	18	4	-	5	1
	Bachelor .....	m	34	31	-	2	27	2	-	-	3
		w	134	126	-	15	91	20	-	-	8
		i	168	157	-	17	118	22	-	-	11
	Master.....	m	14	14	-	3	9	2	-	-	-
		w	26	26	-	10	14	2	-	-	-
		i	40	40	-	13	23	4	-	-	-
	Sprach- und Kulturwissenschaften zusammen.....	m	135	132	2	46	66	15	1	2	3
		w	498	485	2	116	293	60	1	13	13
		i	633	617	4	162	359	75	2	15	16
<b>Sport</b>											
	Diplom (U) und entsprech. Abschlussprüfungen.....	m	17	17	-	2	11	4	-	-	-
		w	14	14	-	1	11	2	-	-	-
		i	31	31	-	3	22	6	-	-	-
	Staatl. Lehramtsprüf. (LA) Grund- und Hauptschulen .....	m	-	-	-	-	-	-	-	-	-
		w	1	1	-	-	-	1	-	-	-
		i	1	1	-	-	-	1	-	-	-
	LA Realschulen/ Sekundarstufe I.....	m	1	1	-	-	-	1	-	-	-
		w	3	3	-	1	2	-	-	-	-
		i	4	4	-	1	2	1	-	-	-
	Bachelor .....	m	12	11	-	-	7	4	-	-	1
		w	12	12	-	-	10	2	-	-	-
		i	24	23	-	-	17	6	-	-	1
	Sport zusammen.....	m	30	29	-	2	18	9	-	-	1
		w	30	30	-	2	23	5	-	-	-
		i	60	59	-	4	41	14	-	-	1

Noch: 6. Abgelegte, bestandene und endgültig nicht bestandene Prüfungen 2006 nach der Note der Abschlussprüfung sowie nach Fächer- und Prüfungsgruppen

Fächergruppe	Prüfungsgruppe	Geschl.	Abgelegte Prüfungen insgesamt	Davon							endgültig nicht bestanden
				bestanden						Note nicht bekannt	
				zusammen	mit der Gesamtnote						
			mit Auszeichnung		sehr gut	gut	befriedigend	ausreichend			
<b>noch: Hochschulen insgesamt</b>											
<b>Rechts-, Wirtschafts- und Sozialwissenschaften</b>	Diplom (U) und entsprech. Abschlussprüfungen.....	m	234	225	-	12	84	104	25	-	9
		w	222	215	-	7	79	79	50	-	7
		i	456	440	-	19	163	183	75	-	16
	Promotionen .....	m	48	48	8	23	13	4	-	-	-
		w	24	24	7	10	6	1	-	-	-
		i	72	72	15	33	19	5	-	-	-
	LA Gymnasien/Sekundarst. II, allgem. Schulen .....	m	2	2	-	-	2	-	-	-	-
		w	3	3	-	-	3	-	-	-	-
		i	5	5	-	-	5	-	-	-	-
	Fachhochschulabschluss .....	m	240	240	-	18	140	70	12	-	-
		w	360	360	-	29	221	103	7	-	-
		i	600	600	-	47	361	173	19	-	-
	Bachelor .....	m	48	45	-	4	34	6	1	-	3
		w	123	123	-	18	89	16	-	-	-
		i	171	168	-	22	123	22	1	-	3
	Master.....	m	17	17	-	1	11	5	-	-	-
		w	25	25	-	4	19	2	-	-	-
		i	42	42	-	5	30	7	-	-	-
	Rechts-, Wirtschafts- und Sozialwissenschaften zusammen .....	m	589	577	8	58	284	189	38	-	12
w		757	750	7	68	417	201	57	-	7	
i		1 346	1 327	15	126	701	390	95	-	19	
<b>Mathematik, Naturwissenschaften</b>											
Diplom (U) und entsprech. Abschlussprüfungen.....	m	242	240	1	88	108	41	2	-	2	
	w	230	229	2	83	96	45	3	-	1	
	i	472	469	3	171	204	86	5	-	3	
Promotionen .....	m	72	72	10	33	28	1	-	-	-	
	w	54	54	6	32	14	2	-	-	-	
	i	126	126	16	65	42	3	-	-	-	
Staatl. Lehramtsprüf. (LA) Grund- und Hauptschulen .....	m	-	-	-	-	-	-	-	-	-	
	w	14	14	-	3	9	1	-	1	-	
	i	14	14	-	3	9	1	-	1	-	
LA Realschulen/ Sekundarstufe I.....	m	1	1	-	-	1	-	-	-	-	
	w	4	4	-	-	1	2	1	-	-	
	i	5	5	-	-	2	2	1	-	-	
LA Gymnasien/Sekundarst. II, allgem. Schulen .....	m	27	26	-	5	18	2	1	-	1	
	w	32	32	-	6	20	5	-	1	-	
	i	59	58	-	11	38	7	1	1	1	
Fachhochschulabschluss .....	m	116	116	-	5	98	12	1	-	-	
	w	32	32	-	-	29	3	-	-	-	
	i	148	148	-	5	127	15	1	-	-	
Bachelor .....	m	77	77	-	3	48	26	-	-	-	
	w	18	18	-	2	11	5	-	-	-	
	i	95	95	-	5	59	31	-	-	-	



Noch: 6. Abgelegte, bestandene und endgültig nicht bestandene Prüfungen 2006 nach der Note der Abschlussprüfung sowie nach Fächer- und Prüfungsgruppen

Fächergruppe	Prüfungsgruppe	Geschl.	Abgelegte Prüfungen insgesamt	Davon							endgültig nicht bestanden
				bestanden						Note nicht bekannt	
				zusammen	mit der Gesamtnote						
			mit Auszeichnung		sehr gut	gut	befriedigend	ausreichend			
<b>noch: Hochschulen insgesamt</b>											
	Master.....	m	10	10	2	2	6	-	-	-	-
		w	6	6	-	3	1	2	-	-	-
		i	16	16	2	5	7	2	-	-	-
Mathematik, Naturwissenschaften zusammen .....		m	545	542	13	136	307	82	4	-	3
		w	390	389	8	129	181	65	4	2	1
		i	935	931	21	265	488	147	8	2	4
<b>Humanmedizin/Gesundheitswissenschaften</b>											
	Diplom (U) und entsprech. Abschlussprüfungen.....	m	86	86	-	5	44	34	3	-	-
		w	137	137	-	11	81	42	1	2	-
		i	223	223	-	16	125	76	4	2	-
	Promotionen .....	m	53	53	5	17	31	-	-	-	-
		w	68	68	1	27	36	4	-	-	-
		i	121	121	6	44	67	4	-	-	-
	Fachhochschulabschluss .....	m	4	4	-	-	3	1	-	-	-
		w	17	17	-	3	11	1	2	-	-
		i	21	21	-	3	14	2	2	-	-
	Bachelor .....	m	10	10	-	-	3	7	-	-	-
		w	50	50	-	3	30	17	-	-	-
		i	60	60	-	3	33	24	-	-	-
	Master.....	m	8	8	-	1	7	-	-	-	-
		w	23	23	-	7	16	-	-	-	-
		i	31	31	-	8	23	-	-	-	-
Humanmedizin/Gesundheitswissenschaften zusammen.....		m	161	161	5	23	88	42	3	-	-
		w	295	295	1	51	174	64	3	2	-
		i	456	456	6	74	262	106	6	2	-
<b>Agrar-, Forst- und Ernährungswissenschaften</b>											
	Diplom (U) und entsprech. Abschlussprüfungen.....	m	3	3	-	-	1	2	-	-	-
		w	4	4	-	-	2	2	-	-	-
		i	7	7	-	-	3	4	-	-	-
	Promotionen .....	m	3	3	-	2	1	-	-	-	-
		w	5	5	-	2	3	-	-	-	-
		i	8	8	-	4	4	-	-	-	-
	Fachhochschulabschluss .....	m	57	57	-	10	42	5	-	-	-
		w	44	44	-	5	36	3	-	-	-
		i	101	101	-	15	78	8	-	-	-
	Bachelor .....	m	15	15	-	1	8	6	-	-	-
		w	22	22	-	-	12	10	-	-	-
		i	37	37	-	1	20	16	-	-	-
	Master.....	m	8	8	-	-	7	1	-	-	-
		w	3	3	-	1	2	-	-	-	-
		i	11	11	-	1	9	1	-	-	-
Agrar-, Forst- und Ernährungswissenschaften zusammen.....		m	86	86	-	13	59	14	-	-	-
		w	78	78	-	8	55	15	-	-	-
		i	164	164	-	21	114	29	-	-	-

Noch: 6. Abgelegte, bestandene und endgültig nicht bestandene Prüfungen 2006 nach der Note der Abschlussprüfung sowie nach Fächer- und Prüfungsgruppen

Fächergruppe	Prüfungsgruppe	Geschl.	Abgelegte Prüfungen insgesamt	Davon							endgültig nicht bestanden
				bestanden							
				zusammen	mit der Gesamtnote					Note nicht bekannt	
mit Auszeichnung	sehr gut	gut	befriedigend		ausreichend						
<b>noch: Hochschulen insgesamt</b>											
<b>Ingenieurwissenschaften</b>											
	Diplom (U) und entsprech. Abschlussprüfungen.....	m	121	121	-	8	87	26	-	-	-
		w	45	45	-	4	34	7	-	-	-
		i	166	166	-	12	121	33	-	-	-
	Promotionen .....	m	23	23	4	12	7	-	-	-	-
		w	5	5	-	3	2	-	-	-	-
		i	28	28	4	15	9	-	-	-	-
	Staatl. Lehramtsprüf. (LA) Grund- und Hauptschulen .....	m	-	-	-	-	-	-	-	-	-
		w	3	3	-	-	1	2	-	-	-
		i	3	3	-	-	1	2	-	-	-
	LA Realschulen/ Sekundarstufe I .....	m	1	1	-	-	1	-	-	-	-
		w	1	1	-	-	1	-	-	-	-
		i	2	2	-	-	2	-	-	-	-
	LA Gymnasien/Sekundarst. II, allgem. Schulen .....	m	4	4	-	-	4	-	-	-	-
		w	-	-	-	-	-	-	-	-	-
		i	4	4	-	-	4	-	-	-	-
	LA Berufl. Schulen/ Sekundarst. II, berufl. Schule .....	m	-	-	-	-	-	-	-	-	-
		w	1	1	-	-	1	-	-	-	-
		i	1	1	-	-	1	-	-	-	-
	Fachhochschulabschluss .....	m	295	292	-	31	188	73	-	-	3
		w	64	64	-	17	29	18	-	-	-
		i	359	356	-	48	217	91	-	-	3
	Bachelor .....	m	47	47	-	4	36	7	-	-	-
		w	18	18	-	2	14	2	-	-	-
		i	65	65	-	6	50	9	-	-	-
	Master.....	m	48	48	3	17	28	-	-	-	-
		w	43	43	-	18	25	-	-	-	-
		i	91	91	3	35	53	-	-	-	-
	Ingenieurwissenschaften zusammen.....	m	539	536	7	72	351	106	-	-	3
		w	180	180	-	44	107	29	-	-	-
		i	719	716	7	116	458	135	-	-	3
<b>Kunst, Kunstwissenschaft</b>											
	Diplom (U) und entsprech. Abschlussprüfungen.....	m	5	5	-	1	4	-	-	-	-
		w	15	15	-	6	9	-	-	-	-
		i	20	20	-	7	13	-	-	-	-
	Promotionen .....	m	4	4	-	3	1	-	-	-	-
		w	1	1	-	1	-	-	-	-	-
		i	5	5	-	4	1	-	-	-	-
	Staatl. Lehramtsprüf. (LA) Grund- und Hauptschulen .....	m	-	-	-	-	-	-	-	-	-
		w	3	3	-	-	2	1	-	-	-
		i	3	3	-	-	2	1	-	-	-
	LA Gymnasien/Sekundarst. II, allgem. Schulen .....	m	6	6	-	2	4	-	-	-	-
		w	7	7	-	5	2	-	-	-	-
		i	13	13	-	7	6	-	-	-	-
	LA Sonderschulen .....	m	-	-	-	-	-	-	-	-	-
		w	1	1	-	-	1	-	-	-	-
		i	1	1	-	-	1	-	-	-	-

Noch: 6. Abgelegte, bestandene und endgültig nicht bestandene Prüfungen 2006 nach der Note der Abschlussprüfung sowie nach Fächer- und Prüfungsgruppen

Fächergruppe	Prüfungsgruppe	Geschl.	Abgelegte Prüfungen insgesamt	Davon							endgültig nicht bestanden
				bestanden							
				zusammen	mit der Gesamtnote					Note nicht bekannt	
mit Auszeichnung	sehr gut	gut	befriedigend		ausreichend						
<b>noch: Hochschulen insgesamt</b>											
	Künstlerischer Abschluss .....	m	24	24	7	13	4	-	-	-	-
		w	37	37	7	22	6	2	-	-	-
		i	61	61	14	35	10	2	-	-	-
	Fachhochschulabschluss .....	m	9	9	-	4	4	1	-	-	-
		w	28	28	-	9	18	1	-	-	-
		i	37	37	-	13	22	2	-	-	-
	Bachelor .....	m	-	-	-	-	-	-	-	-	-
		w	10	8	-	1	7	-	-	-	2
		i	10	8	-	1	7	-	-	-	2
Kunst, Kunstwissenschaft zusammen .....		m	48	48	7	23	17	1	-	-	-
		w	102	100	7	44	45	4	-	-	2
		i	150	148	14	67	62	5	-	-	2
<b>Insgesamt .....</b>		<b>m</b>	<b>2 133</b>	<b>2 111</b>	<b>42</b>	<b>373</b>	<b>1 190</b>	<b>458</b>	<b>46</b>	<b>2</b>	<b>22</b>
		<b>w</b>	<b>2 330</b>	<b>2 307</b>	<b>25</b>	<b>462</b>	<b>1 295</b>	<b>443</b>	<b>65</b>	<b>17</b>	<b>23</b>
		<b>i</b>	<b>4 463</b>	<b>4 418</b>	<b>67</b>	<b>835</b>	<b>2 485</b>	<b>901</b>	<b>111</b>	<b>19</b>	<b>45</b>

## 7. Bestandene Prüfungen 2006 nach Fächergruppen, Studienfächern und Prüfungsgruppen

Fächergruppe Studienfach	Geschl.	Bestandene Prüfungen insgesamt	Davon					
			Diplom (U) und ent- sprechende Ab- schlussprüfungen <sup>1)</sup>	Promotio- nen	Lehramts- prüfungen	Fachhoch- schul- abschluss	Bachelor	Master
<b>Hochschulen insgesamt</b>								
<b>Sprach- und Kulturwissenschaften</b>								
Ev. Religionspädagogik, kirchl. Bil- dungsarbeit .....	m	-	-	-	-	-	-	-
	w	3	-	-	3	-	-	-
	i	3	-	-	3	-	-	-
Evang. Theologie, Religionslehre.....	m	5	2	-	2	-	1	-
	w	17	9	1	5	-	2	-
	i	22	11	1	7	-	3	-
Philosophie.....	m	16	5	2	3	-	6	-
	w	13	6	1	3	-	3	-
	i	29	11	3	6	-	9	-
Alte Geschichte .....	m	1	-	-	-	-	1	-
	w	-	-	-	-	-	-	-
	i	1	-	-	-	-	1	-
Archäologie.....	m	3	2	-	-	-	1	-
	w	6	3	-	-	-	3	-
	i	9	5	-	-	-	4	-
Geschichte.....	m	23	10	2	5	-	6	-
	w	27	11	1	6	-	9	-
	i	50	21	3	11	-	15	-
Mittlere und neuere Geschichte.....	m	2	-	2	-	-	-	-
	w	-	-	-	-	-	-	-
	i	2	-	2	-	-	-	-
Ur- und Frühgeschichte.....	m	1	1	-	-	-	-	-
	w	4	4	-	-	-	-	-
	i	5	5	-	-	-	-	-
Medienkunde/Kommunikations-/Infor- mationswissenschaft.....	m	9	-	1	-	-	8	-
	w	18	-	-	-	-	18	-
	i	27	-	1	-	-	26	-
Latein .....	m	-	-	-	-	-	-	-
	w	2	-	-	2	-	-	-
	i	2	-	-	2	-	-	-
Dänisch .....	m	1	-	-	1	-	-	-
	w	-	-	-	-	-	-	-
	i	1	-	-	1	-	-	-
Germanistik/Deutsch.....	m	19	7	1	7	-	4	-
	w	135	44	-	40	-	45	6
	i	154	51	1	47	-	49	6
Nordistik/Skandinavistik (Nord. Philologie, Einzelsprachen a.n.g.).....	m	3	2	-	-	-	1	-
	w	18	14	-	-	-	4	-
	i	21	16	-	-	-	5	-
Amerikanistik/Amerikakunde .....	m	-	-	-	-	-	-	-
	w	1	-	1	-	-	-	-
	i	1	-	1	-	-	-	-
Anglistik (Englisch) .....	m	9	6	-	3	-	-	-
	w	87	33	-	25	-	28	1
	i	96	39	-	28	-	28	1
Französisch.....	m	1	-	-	1	-	-	-
	w	5	-	-	5	-	-	-
	i	6	-	-	6	-	-	-

1) einschließlich der Prüfungsgruppen "Künstlerischer Abschluss" und "Sonstiger Abschluss"

Noch: 7. Bestandene Prüfungen 2006 nach Fächergruppen, Studienfächern  
und Prüfungsgruppen

Fächergruppe Studienfach	Geschl.	Bestandene Prüfungen insgesamt	Davon					Bachelor	Master
			Diplom (U) und ent- sprechende Ab- schlussprüfungen <sup>1)</sup>	Promotio- nen	Lehramts- prüfungen	Fachhoch- schul- abschluss			
<b>noch: Hochschulen insgesamt</b>									
Romanistik	m	-	-	-	-	-	-	-	
(Romanische Philologie, Einzelspra- chen a.n.g.) .....	w	2	1	-	-	-	1	-	
	i	2	1	-	-	-	1	-	
Spanisch .....	m	-	-	-	-	-	-	-	
	w	3	3	-	-	-	-	-	
	i	3	3	-	-	-	-	-	
Finno-Ugristik .....	m	-	-	-	-	-	-	-	
	w	1	1	-	-	-	-	-	
	i	1	1	-	-	-	-	-	
Slawistik (Slaw. Philologie) .....	m	-	-	-	-	-	-	-	
	w	6	5	-	-	-	1	-	
	i	6	5	-	-	-	1	-	
Psychologie .....	m	13	12	1	-	-	-	-	
	w	43	38	5	-	-	-	-	
	i	56	50	6	-	-	-	-	
Erwachsenenbildung und außerschuli- sche Jugendbildung .....	m	5	-	-	-	-	-	5	
	w	11	-	-	-	-	-	11	
	i	16	-	-	-	-	-	16	
Erziehungswissenschaft (Pädagogik) .....	m	19	7	-	-	-	3	9	
	w	53	32	1	-	-	12	8	
	i	72	39	1	-	-	15	17	
Geistigbehindertenpäd./Prakt.-Bild- baren-Pädagogik .....	m	-	-	-	-	-	-	-	
	w	9	-	-	9	-	-	-	
	i	9	-	-	9	-	-	-	
Lernbehindertenpädagogik .....	m	2	-	-	2	-	-	-	
	w	17	-	-	17	-	-	-	
	i	19	-	-	19	-	-	-	
Sprachheilpädagogik/Logopädie .....	m	-	-	-	-	-	-	-	
	w	4	-	-	4	-	-	-	
	i	4	-	-	4	-	-	-	
Sprach- und Kulturwissenschaften zusammen .....	m	132	54	9	24	-	31	14	
	w	485	204	10	119	-	126	26	
	i	617	258	19	143	-	157	40	
<b>Sport</b>									
Sportpädagogik .....	m	-	-	-	-	-	-	-	
	w	2	-	-	2	-	-	-	
	i	2	-	-	2	-	-	-	
Sportwissenschaft .....	m	29	17	-	1	-	11	-	
	w	28	14	-	2	-	12	-	
	i	57	31	-	3	-	23	-	
Sport zusammen .....	m	29	17	-	1	-	11	-	
	w	30	14	-	4	-	12	-	
	i	59	31	-	5	-	23	-	

1) einschließlich der Prüfungsgruppen "Künstlerischer Abschluss" und "Sonstiger Abschluss"

Noch: 7. Bestandene Prüfungen 2006 nach Fächergruppen, Studienfächern  
und Prüfungsgruppen

Fächergruppe Studienfach	Geschl.	Bestandene Prüfungen insgesamt	Davon					Bachelor	Master
			Diplom (U) und ent- sprechende Ab- schlussprüfungen <sup>1)</sup>	Promotio- nen	Lehramts- prüfungen	Fachhoch- schul- abschluss			
<b>noch: Hochschulen insgesamt</b>									
<b>Rechts-, Wirtschafts- und Sozialwissen- schaften</b>									
Politikwissenschaft/Politologie .....	m	30	14	4	-	-	12	-	
	w	20	7	-	-	-	11	2	
	i	50	21	4	-	-	23	2	
Sozialwissenschaft .....	m	2	-	-	2	-	-	-	
	w	3	-	-	3	-	-	-	
	i	5	-	-	5	-	-	-	
Soziologie.....	m	10	6	1	-	-	3	-	
	w	37	13	1	-	-	23	-	
	i	47	19	2	-	-	26	-	
Demographie.....	m	4	4	-	-	-	-	-	
	w	11	11	-	-	-	-	-	
	i	15	15	-	-	-	-	-	
Sozialwesen.....	m	25	-	-	-	25	-	-	
	w	99	-	-	-	99	-	-	
	i	124	-	-	-	124	-	-	
Rechtswissenschaft .....	m	100	69	25	-	-	5	1	
	w	117	85	18	-	-	12	2	
	i	217	154	43	-	-	17	3	
Wirtschaftsrecht .....	m	31	-	-	-	12	8	11	
	w	78	-	-	-	36	24	18	
	i	109	-	-	-	48	32	29	
Innere Verwaltung.....	m	15	-	-	-	15	-	-	
	w	13	-	-	-	13	-	-	
	i	28	-	-	-	28	-	-	
Polizei/Verfassungsschutz.....	m	18	-	-	-	18	-	-	
	w	21	-	-	-	21	-	-	
	i	39	-	-	-	39	-	-	
Steuerverwaltung.....	m	11	-	-	-	11	-	-	
	w	11	-	-	-	11	-	-	
	i	22	-	-	-	22	-	-	
Sozialverwaltung/Management soz. Dienstleistungen.....	m	11	-	-	-	11	-	-	
	w	17	-	-	-	17	-	-	
	i	28	-	-	-	28	-	-	
Betriebswirtschaftslehre .....	m	220	98	17	-	102	3	-	
	w	227	71	5	-	148	3	-	
	i	447	169	22	-	250	6	-	
Europäische Wirtschaft.....	m	12	-	-	-	4	8	-	
	w	14	-	-	-	1	13	-	
	i	26	-	-	-	5	21	-	
Intern. Betriebswirtschaft/Management .	m	5	-	-	-	-	-	5	
	w	3	-	-	-	-	-	3	
	i	8	-	-	-	-	-	8	
Volkswirtschaftslehre.....	m	13	13	-	-	-	-	-	
	w	10	10	-	-	-	-	-	
	i	23	23	-	-	-	-	-	
Wirtschaftspädagogik.....	m	7	7	-	-	-	-	-	
	w	15	15	-	-	-	-	-	
	i	22	22	-	-	-	-	-	

1) einschließlich der Prüfungsgruppen "Künstlerischer Abschluss" und "Sonstiger Abschluss"

Noch: 7. Bestandene Prüfungen 2006 nach Fächergruppen, Studienfächern  
und Prüfungsgruppen

Fächergruppe Studienfach	Ge- schl.	Bestandene Prüfungen insgesamt	Davon					Bachelor	Master
			Diplom (U) und ent- sprechende Ab- schlussprüfungen <sup>1)</sup>	Promotio- nen	Lehramts- prüfungen	Fachhoch- schul- abschluss			
<b>noch: Hochschulen insgesamt</b>									
Leisure and Tourism Management .....	m	6	-	-	-	-	6	-	
	w	37	-	-	-	-	37	-	
	i	43	-	-	-	-	43	-	
Wirtschaftsingenieurwesen.....	m	54	14	1	-	39	-	-	
	w	6	3	-	-	3	-	-	
	i	60	17	1	-	42	-	-	
Wirtschaftsingenieurwesen (Fr.-Wing).....	m	-	-	-	-	-	-	-	
	w	11	-	-	-	11	-	-	
	i	11	-	-	-	11	-	-	
Wirtschaftsingenieurwesen (Dual-Wing) .....	m	3	-	-	-	3	-	-	
	w	-	-	-	-	-	-	-	
	i	3	-	-	-	3	-	-	
Rechts-, Wirtschafts- und Sozialwissen- schaften zusammen .....	m	577	225	48	2	240	45	17	
	w	750	215	24	3	360	123	25	
	i	1 327	440	72	5	600	168	42	
<b>Mathematik, Naturwissenschaften</b>									
Mathematik .....	m	12	3	2	6	-	1	-	
	w	5	-	-	5	-	-	-	
	i	17	3	2	11	-	1	-	
Technomathematik .....	m	4	4	-	-	-	-	-	
	w	-	-	-	-	-	-	-	
	i	4	4	-	-	-	-	-	
Wirtschaftsmathematik .....	m	4	4	-	-	-	-	-	
	w	5	5	-	-	-	-	-	
	i	9	9	-	-	-	-	-	
Biomathematik .....	m	4	4	-	-	-	-	-	
	w	9	9	-	-	-	-	-	
	i	13	13	-	-	-	-	-	
Informatik.....	m	62	48	7	7	-	-	-	
	w	10	5	-	5	-	-	-	
	i	72	53	7	12	-	-	-	
Ingenieurinformatik/Technische Infor- matik.....	m	71	16	-	-	13	34	8	
	w	6	-	-	-	2	3	1	
	i	77	16	-	-	15	37	9	
Medizinische Informatik .....	m	14	-	-	-	2	12	-	
	w	9	-	-	-	4	5	-	
	i	23	-	-	-	6	17	-	
Wirtschaftsinformatik .....	m	144	16	-	-	101	25	2	
	w	37	2	-	-	26	5	4	
	i	181	18	-	-	127	30	6	
Binationaler deutsch-polnischer Studiengang.....	m	5	-	-	-	-	5	-	
	w	5	-	-	-	-	5	-	
	i	10	-	-	-	-	10	-	

1) einschließlich der Prüfungsgruppen "Künstlerischer Abschluss" und "Sonstiger Abschluss"

Noch: 7. Bestandene Prüfungen 2006 nach Fächergruppen, Studienfächern  
und Prüfungsgruppen

Fächergruppe Studienfach	Geschl.	Bestandene Prüfungen insgesamt	Davon					Bachelor	Master
			Diplom (U) und ent- sprechende Ab- schlussprüfungen <sup>1)</sup>	Promotio- nen	Lehramts- prüfungen	Fachhoch- schul- abschluss			
<b>noch: Hochschulen insgesamt</b>									
Physik.....	m	43	23	19	1	-	-	-	
	w	3	1	1	-	-	-	1	
	i	46	24	20	1	-	-	1	
Biochemie .....	m	13	11	2	-	-	-	-	
	w	13	13	-	-	-	-	-	
	i	26	24	2	-	-	-	-	
Chemie .....	m	29	8	20	1	-	-	-	
	w	14	1	10	3	-	-	-	
	i	43	9	30	4	-	-	-	
Pharmazie.....	m	39	34	5	-	-	-	-	
	w	65	62	3	-	-	-	-	
	i	104	96	8	-	-	-	-	
Anthropologie (Humanbiologie) .....	m	10	10	-	-	-	-	-	
	w	21	21	-	-	-	-	-	
	i	31	31	-	-	-	-	-	
Biologie.....	m	63	42	14	7	-	-	-	
	w	140	75	31	34	-	-	-	
	i	203	117	45	41	-	-	-	
Biotechnologie .....	m	3	-	3	-	-	-	-	
	w	5	-	5	-	-	-	-	
	i	8	-	8	-	-	-	-	
Landschaftsökologie und Naturschutz....	m	7	7	-	-	-	-	-	
	w	16	16	-	-	-	-	-	
	i	23	23	-	-	-	-	-	
Geologie/Paläontologie.....	m	3	3	-	-	-	-	-	
	w	7	5	2	-	-	-	-	
	i	10	8	2	-	-	-	-	
Geographie/Erdkunde.....	m	12	7	-	5	-	-	-	
	w	19	14	2	3	-	-	-	
	i	31	21	2	8	-	-	-	
Mathematik, Naturwissenschaften zusammen.....	m	542	240	72	27	116	77	10	
	w	389	229	54	50	32	18	6	
	i	931	469	126	77	148	95	16	
<b>Humanmedizin/Gesundheitswissen- schaften</b>									
Gesundheitswissenschaften/management	m	3	-	-	-	-	-	3	
	w	3	-	-	-	-	-	3	
	i	6	-	-	-	-	-	6	
Gesundheitswissenschaften .....	m	11	-	-	-	-	6	5	
	w	53	-	-	-	-	34	19	
	i	64	-	-	-	-	40	24	
Pflegewissenschaft/management .....	m	4	-	-	-	3	1	-	
	w	15	-	-	-	11	4	-	
	i	19	-	-	-	14	5	-	
Pflegewissenschaft .....	m	3	-	-	-	-	3	-	
	w	15	-	-	-	2	12	1	
	i	18	-	-	-	2	15	1	
Pflege und Gesundheit.....	m	1	-	-	-	1	-	-	
	w	4	-	-	-	4	-	-	
	i	5	-	-	-	5	-	-	

1) einschließlich der Prüfungsgruppen "Künstlerischer Abschluss" und "Sonstiger Abschluss"



Noch: 7. Bestandene Prüfungen 2006 nach Fächergruppen, Studienfächern  
und Prüfungsgruppen

Fächergruppe Studienfach	Geschl.	Bestandene Prüfungen insgesamt	Davon					Bachelor	Master
			Diplom (U) und ent- sprechende Ab- schlussprüfungen <sup>1)</sup>	Promotio- nen	Lehramts- prüfungen	Fachhoch- schul- abschluss			
<b>noch: Hochschulen insgesamt</b>									
Medizin (Allg.-Medizin) .....	m	107	62	45	-	-	-	-	
	w	156	105	51	-	-	-	-	
	i	263	167	96	-	-	-	-	
Zahnmedizin.....	m	32	24	8	-	-	-	-	
	w	49	32	17	-	-	-	-	
	i	81	56	25	-	-	-	-	
Humanmedizin/Gesundheitswissen- schaften zusammen .....	m	161	86	53	-	4	10	8	
	w	295	137	68	-	17	50	23	
	i	456	223	121	-	21	60	31	
<b>Agrar-, Forst- und Ernährungswissen- schaften</b>									
Landespflege, Landschaftsgestaltung .....	m	27	-	1	-	26	-	-	
	w	23	-	1	-	22	-	-	
	i	50	-	2	-	48	-	-	
Naturschutz .....	m	1	-	1	-	-	-	-	
	w	2	-	2	-	-	-	-	
	i	3	-	3	-	-	-	-	
Agrarwissenschaft/Landwirtschaft .....	m	44	3	1	-	18	14	8	
	w	41	4	2	-	10	22	3	
	i	85	7	3	-	28	36	11	
Lebensmitteltechnologie.....	m	13	-	-	-	13	-	-	
	w	12	-	-	-	12	-	-	
	i	25	-	-	-	25	-	-	
Bioprodukttechnologie .....	m	1	-	-	-	-	1	-	
	w	-	-	-	-	-	-	-	
	i	1	-	-	-	-	1	-	
Agrar-, Forst- und Ernährungswissen- schaften zusammen .....	m	86	3	3	-	57	15	8	
	w	78	4	5	-	44	22	3	
	i	164	7	8	-	101	37	11	
<b>Ingenieurwissenschaften</b>									
Lernbereich Technik.....	m	5	-	-	5	-	-	-	
	w	4	-	-	4	-	-	-	
	i	9	-	-	9	-	-	-	
Maschinenbau/-wesen .....	m	133	43	10	-	78	-	2	
	w	11	6	2	-	2	-	1	
	i	144	49	12	-	80	-	3	
Maschinenbau/-wesen (dual).....	m	7	-	-	-	7	-	-	
	w	-	-	-	-	-	-	-	
	i	7	-	-	-	7	-	-	
Umwelttechnik (einschl. Recycling) .....	m	17	-	2	-	15	-	-	
	w	9	-	2	-	7	-	-	
	i	26	-	4	-	22	-	-	
Versorgungstechnik.....	m	3	-	-	-	3	-	-	
	w	-	-	-	-	-	-	-	
	i	3	-	-	-	3	-	-	
Elektrotechnik/Elektronik .....	m	89	23	10	-	33	19	4	
	w	5	3	1	1	-	-	-	
	i	94	26	11	1	33	19	4	

1) einschließlich der Prüfungsgruppen "Künstlerischer Abschluss" und "Sonstiger Abschluss"

Noch: 7. Bestandene Prüfungen 2006 nach Fächergruppen, Studienfächern  
und Prüfungsgruppen

Fächergruppe Studienfach	Geschl.	Bestandene Prüfungen insgesamt	Davon					Bachelor	Master
			Diplom (U) und ent- sprechende Ab- schlussprüfungen <sup>1)</sup>	Promotio- nen	Lehramts- prüfungen	Fachhoch- schul- abschluss			
<b>noch: Hochschulen insgesamt</b>									
Nachrichten-/Informationstechnik.....	m	7	7	-	-	-	-	-	
	w	1	1	-	-	-	-	-	
	i	8	8	-	-	-	-	-	
Computational-Engineering .....	m	6	-	-	-	-	-	6	
	w	-	-	-	-	-	-	-	
	i	6	-	-	-	-	-	6	
Multimediatechnik .....	m	41	-	-	-	41	-	-	
	w	6	-	-	-	6	-	-	
	i	47	-	-	-	47	-	-	
Nautik/Seefahrt .....	m	20	-	-	-	20	-	-	
	w	7	-	-	-	7	-	-	
	i	27	-	-	-	27	-	-	
Schiffsbau/Schiffstechnik .....	m	12	-	-	-	12	-	-	
	w	1	-	-	-	1	-	-	
	i	13	-	-	-	13	-	-	
Architektur .....	m	47	-	-	-	1	23	23	
	w	38	-	-	-	-	17	21	
	i	85	-	-	-	1	40	44	
Innenarchitektur .....	m	4	-	-	-	4	-	-	
	w	16	-	-	-	16	-	-	
	i	20	-	-	-	20	-	-	
Architectural Lighting Design .....	m	9	-	-	-	-	-	9	
	w	21	-	-	-	-	-	21	
	i	30	-	-	-	-	-	30	
Umweltschutz.....	m	27	26	1	-	-	-	-	
	w	28	28	-	-	-	-	-	
	i	55	54	1	-	-	-	-	
Bauingenieurwesen/Ingenieurbau.....	m	71	22	-	-	46	-	3	
	w	18	7	-	-	11	-	-	
	i	89	29	-	-	57	-	3	
Bautechnik/Bauwirtschaft .....	m	5	-	-	-	-	5	-	
	w	1	-	-	-	-	1	-	
	i	6	-	-	-	-	6	-	
Pflege des Bauerbes/Building Conservation.....	m	1	-	-	-	-	-	1	
	w	-	-	-	-	-	-	-	
	i	1	-	-	-	-	-	1	
Vermessungswesen (Geodäsie) .....	m	18	-	-	-	18	-	-	
	w	6	-	-	-	6	-	-	
	i	24	-	-	-	24	-	-	
Geoinformatik .....	m	14	-	-	-	14	-	-	
	w	8	-	-	-	8	-	-	
	i	22	-	-	-	22	-	-	
Ingenieurwissenschaften zusammen.....	m	536	121	23	5	292	47	48	
	w	180	45	5	5	64	18	43	
	i	716	166	28	10	356	65	91	

1) einschließlich der Prüfungsgruppen "Künstlerischer Abschluss" und "Sonstiger Abschluss"

Noch: 7. Bestandene Prüfungen 2006 nach Fächergruppen, Studienfächern  
und Prüfungsgruppen

Fächergruppe Studienfach	Geschl.	Bestandene Prüfungen insgesamt	Davon					Bachelor	Master
			Diplom (U) und ent- sprechende Ab- schlussprüfungen <sup>1)</sup>	Promotio- nen	Lehramts- prüfungen	Fachhoch- schul- abschluss			
noch: <b>Hochschulen insgesamt</b>									
<b>Kunst, Kunstwissenschaft</b>									
Kunsterziehung .....	m	2	2	-	-	-	-	-	
	w	13	9	-	4	-	-	-	
	i	15	11	-	4	-	-	-	
Kunstgeschichte, Kunstwissenschaft.....	m	2	1	1	-	-	-	-	
	w	6	3	1	-	-	2	-	
	i	8	4	2	-	-	2	-	
Bildende Kunst/Graphik.....	m	-	-	-	-	-	-	-	
	w	3	-	-	-	-	3	-	
	i	3	-	-	-	-	3	-	
Graphikdesign/Kommunikations- gestaltung .....	m	5	-	-	-	5	-	-	
	w	13	-	-	-	13	-	-	
	i	18	-	-	-	18	-	-	
Kommunikationsdesign und Medien.....	m	4	-	-	-	4	-	-	
	w	15	-	-	-	15	-	-	
	i	19	-	-	-	19	-	-	
Darstellende Kunst/Bühnenkunst/Regie	m	-	-	-	-	-	-	-	
	w	2	-	-	2	-	-	-	
	i	2	-	-	2	-	-	-	
Schauspiel .....	m	5	5	-	-	-	-	-	
	w	4	4	-	-	-	-	-	
	i	9	9	-	-	-	-	-	
Gesang.....	m	3	3	-	-	-	-	-	
	w	4	4	-	-	-	-	-	
	i	7	7	-	-	-	-	-	
Instrumentalmusik.....	m	18	16	-	2	-	-	-	
	w	28	27	-	1	-	-	-	
	i	46	43	-	3	-	-	-	
Kirchenmusik.....	m	1	1	-	-	-	-	-	
	w	2	2	-	-	-	-	-	
	i	3	3	-	-	-	-	-	
Komposition.....	m	-	-	-	-	-	-	-	
	w	2	2	-	-	-	-	-	
	i	2	2	-	-	-	-	-	
Musikerziehung.....	m	1	-	-	1	-	-	-	
	w	3	-	-	-	-	3	-	
	i	4	-	-	1	-	3	-	
Musikwissenschaft/-geschichte.....	m	7	1	3	3	-	-	-	
	w	5	1	-	4	-	-	-	
	i	12	2	3	7	-	-	-	
Kunst, Kunstwissenschaft zusammen .....	m	48	29	4	6	9	-	-	
	w	100	52	1	11	28	8	-	
	i	148	81	5	17	37	8	-	
<b>Hochschulen insgesamt.....</b>	<b>m</b>	<b>2 111</b>	<b>775</b>	<b>212</b>	<b>65</b>	<b>718</b>	<b>236</b>	<b>105</b>	
	<b>w</b>	<b>2 307</b>	<b>900</b>	<b>167</b>	<b>192</b>	<b>545</b>	<b>377</b>	<b>126</b>	
	<b>i</b>	<b>4 418</b>	<b>1 675</b>	<b>379</b>	<b>257</b>	<b>1 263</b>	<b>613</b>	<b>231</b>	

1) einschließlich der Prüfungsgruppen "Künstlerischer Abschluss" und "Sonstiger Abschluss"

**8. Bestandene Prüfungen 2006 in den zehn Studienfächern  
mit den meisten bestandenen Prüfungen \*)**

Studienfach	Geschl.	Bestandene Prüfungen insgesamt		Davon											
				Diplom (U) und entsprechende Abschlussprüfungen <sup>1)</sup>		Promotionen		Lehramtsprüfungen		Fachhochschulabschluss		Bachelor		Master	
		Anzahl	%	Anzahl	%	Anzahl	%	Anzahl	%	Anzahl	%	Anzahl	%	Anzahl	%
Betriebswirtschaftslehre .....	m	226	10,7	98	12,6	17	8,0	-	-	102	14,2	9	3,8	-	-
	w	264	11,4	71	7,9	5	3,0	-	-	148	27,0	40	10,6	-	-
	i	490	11,1	169	10,1	22	5,8	-	-	250	19,8	49	8,0	-	-
Medizin (Allgemein-Medizin).....	m	107	5,1	62	8,0	45	21,2	-	-	-	-	-	-	-	-
	w	156	6,8	105	11,7	51	30,5	-	-	-	-	-	-	-	-
	i	263	6,0	167	10,0	96	25,3	-	-	-	-	-	-	-	-
Biologie.....	m	70	3,3	49	6,3	14	6,6	7	10,8	-	-	-	-	-	-
	w	156	6,8	91	10,1	31	18,6	34	17,7	-	-	-	-	-	-
	i	226	5,1	140	8,4	45	11,9	41	16,0	-	-	-	-	-	-
Rechtswissenschaft .....	m	100	4,7	69	8,9	25	11,8	-	-	-	-	5	2,1	1	1,0
	w	117	5,1	85	9,4	18	10,8	-	-	-	-	12	3,2	2	1,6
	i	217	4,9	154	9,2	43	11,3	-	-	-	-	17	2,8	3	1,3
Wirtschaftsinformatik .....	m	149	7,1	16	2,1	-	-	-	-	101	14,1	30	12,7	2	1,9
	w	42	1,8	2	0,2	-	-	-	-	26	4,8	10	2,7	4	3,2
	i	191	4,3	18	1,1	-	-	-	-	127	10,1	40	6,5	6	2,6
Germanistik/Deutsch.....	m	19	0,9	7	0,9	1	0,5	7	10,8	-	-	4	1,7	-	-
	w	135	5,9	44	4,9	-	-	40	20,8	-	-	45	11,9	6	4,8
	i	154	3,5	51	3,0	1	0,3	47	18,3	-	-	49	8,0	6	2,6
Maschinenbau/-wesen.....	m	140	6,6	43	5,5	10	4,7	-	-	85	11,8	-	-	2	1,9
	w	11	0,5	6	0,7	2	1,2	-	-	2	0,4	-	-	1	0,8
	i	151	3,4	49	2,9	12	3,2	-	-	87	6,9	-	-	3	1,3
Elektrotechnik/Elektronik ..	m	136	6,4	23	3,0	10	4,7	-	-	74	10,3	19	8,1	10	9,5
	w	11	0,5	3	0,3	1	0,6	1	0,5	6	1,1	-	-	-	-
	i	147	3,3	26	1,6	11	2,9	1	0,4	80	6,3	19	3,1	10	4,3
Sozialwesen.....	m	25	1,2	-	-	-	-	-	-	25	3,5	-	-	-	-
	w	99	4,3	-	-	-	-	-	-	99	18,2	-	-	-	-
	i	124	2,8	-	-	-	-	-	-	124	9,8	-	-	-	-
Wirtschaftsrecht .....	m	31	1,5	-	-	-	-	-	-	12	1,7	8	3,4	11	10,5
	w	78	3,4	-	-	-	-	-	-	36	6,6	24	6,4	18	14,3
	i	109	2,5	-	-	-	-	-	-	48	3,8	32	5,2	29	12,6
<b>Summe.....</b>	<b>m</b>	<b>1 003</b>	<b>47,5</b>	<b>367</b>	<b>47,4</b>	<b>122</b>	<b>57,5</b>	<b>14</b>	<b>21,5</b>	<b>399</b>	<b>55,6</b>	<b>75</b>	<b>31,8</b>	<b>26</b>	<b>24,8</b>
	<b>w</b>	<b>1 069</b>	<b>46,3</b>	<b>407</b>	<b>45,2</b>	<b>108</b>	<b>64,7</b>	<b>75</b>	<b>39,1</b>	<b>317</b>	<b>58,2</b>	<b>131</b>	<b>34,8</b>	<b>31</b>	<b>24,6</b>
	<b>i</b>	<b>2 072</b>	<b>46,9</b>	<b>774</b>	<b>46,2</b>	<b>230</b>	<b>60,7</b>	<b>89</b>	<b>34,6</b>	<b>716</b>	<b>56,7</b>	<b>206</b>	<b>33,6</b>	<b>57</b>	<b>24,7</b>
Nachrichtlich: Bestandene Prüfungen insgesamt.....	m	2 111	100	775	100	212	100	65	100	718	100	236	100	105	100
	w	2 307	100	900	100	167	100	192	100	545	100	377	100	126	100
	i	4 418	100	1 675	100	379	100	257	100	1 263	100	613	100	231	100

\*) Landesinterne Studienfächer wurden entsprechend der bundeseinheitlichen Studienfachsystematik umgeschlüsselt.

1) einschließlich der Prüfungsgruppen "Künstlerischer Abschluss" und "Sonstiger Abschluss"

**9. Bestandene Prüfungen 2006 mit Angaben zum Studienverlauf <sup>\*)</sup>  
nach Prüfungs- und Fächergruppen sowie Studienbereichen**

Prüfungsgruppe Fächergruppe Studienbereich	Geschl.	Bestandene Prüfungen insgesamt	Alter bei Abschluss	Hochschulzu- gangsberech- tigung bis Abschluss	Erstimmatri- kulation bis Abschluss	Hochschul- semester	Fachsemester
<b>Hochschulen insgesamt</b>							
<b>Diplom (U) und entsprech. Abschlussprüfungen</b>							
<b>Sprach- und Kulturwissenschaften</b>							
Evangelische Theologie, - Religionslehre (STB) ..	m	2	26,5	9,1	6,3	12,7	11,8
	w	9	27,4	8,9	7,8	15,8	12,1
	i	11	27,2	8,9	7,6	15,4	12,1
Philosophie (STB) .....	m	5	27,9	8,8	6,4	12,9	11,7
	w	6	29,0	7,8	6,6	13,4	12,1
	i	11	28,5	8,2	6,5	13,2	11,9
Geschichte (STB) .....	m	13	28,9	8,3	5,8	11,7	10,9
	w	18	28,0	8,9	7,0	14,0	12,9
	i	31	28,4	8,6	6,5	13,1	12,0
Germanistik (Deutsch, germanische Sprachen ohne Anglistik) (STB) .....	m	9	28,2	9,6	7,2	14,7	13,6
	w	58	26,9	8,2	6,5	13,1	11,9
	i	67	27,1	8,4	6,6	13,3	12,2
Anglistik, Amerikanistik (STB).....	m	6	27,6	8,1	6,2	12,6	11,4
	w	33	26,2	7,8	6,4	13,0	11,8
	i	39	26,4	7,9	6,4	12,9	11,8
Romanistik (STB) .....	m	-	-	-	-	-	-
	w	4	26,2	7,9	6,8	13,7	11,0
	i	4	26,2	7,9	6,8	13,7	11,0
Slawistik, Baltistik, Finno-Ugristik (STB) .....	m	-	-	-	-	-	-
	w	6	29,0	9,1	8,2	15,8	13,3
	i	6	29,0	9,1	8,2	15,8	13,3
Psychologie (STB).....	m	12	27,4	9,0	7,4	12,5	9,8
	w	38	27,5	8,8	6,6	12,2	11,0
	i	50	27,5	8,9	6,8	12,2	10,7
Erziehungswissenschaften (STB).....	m	7	33,2	14,6	10,1	15,7	10,3
	w	32	27,1	8,7	6,4	13,0	11,7
	i	39	28,2	9,7	7,1	13,5	11,5
Sprach- und Kulturwissenschaften zusammen .....	m	54	28,7	9,6	7,1	13,2	11,2
	w	204	27,2	8,4	6,6	13,2	11,8
	i	258	27,5	8,7	6,7	13,2	11,7
<b>Sport</b>							
Sport, Sportwissenschaft (STB).....	m	17	26,5	8,0	6,0	12,2	11,0
	w	14	25,9	7,5	6,5	13,1	12,4
	i	31	26,2	7,8	6,2	12,6	11,6
Sport zusammen .....	m	17	26,5	8,0	6,0	12,2	11,0
	w	14	25,9	7,5	6,5	13,1	12,4
	i	31	26,2	7,8	6,2	12,6	11,6
<b>Rechts-, Wirtschafts- und Sozialwissenschaften</b>							
Politikwissenschaften (STB) .....	m	14	28,5	9,0	6,2	12,6	11,5
	w	7	26,3	7,5	6,3	12,7	11,3
	i	21	27,7	8,5	6,2	12,7	11,4
Sozialwissenschaften (STB) .....	m	10	27,1	8,5	5,9	11,9	10,6
	w	24	25,8	7,4	6,1	12,3	11,0
	i	34	26,1	7,7	6,0	12,2	10,9

\*) Angaben zum Studienverlauf nicht vollständig für alle Prüfungsteilnehmer vorliegend

Noch: 9. Bestandene Prüfungen 2006 mit Angaben zum Studienverlauf \*)  
nach Prüfungs- und Fächergruppen sowie Studienbereichen

Prüfungsgruppe Fächergruppe Studienbereich	Geschl.	Bestandene Prüfungen insgesamt	Alter bei Abschluss	Hochschulzu- gangsberech- tigung bis Abschluss	Erstimmatri- kulation bis Abschluss	Hochschul- semester	Fachsemester
<b>noch: Hochschulen insgesamt</b>							
Rechtswissenschaft (STB).....	m	69	27,3	8,3	6,2	12,6	10,7
	w	85	26,0	7,4	5,9	12,0	10,5
	i	154	26,6	7,8	6,1	12,3	10,6
Wirtschaftswissenschaften (STB).....	m	118	26,9	8,3	5,5	11,1	10,0
	w	96	26,5	7,8	5,8	11,4	10,1
	i	214	26,7	8,1	5,6	11,2	10,1
Wirtschaftsingenieurwesen (STB).....	m	14	27,0	8,7	6,0	12,3	10,6
	w	3	24,8	6,0	5,2	10,6	10,2
	i	17	26,7	8,2	5,9	12,0	10,5
Rechts-, Wirtschafts- und Sozialwissenschaften zusammen.....	m	225	27,1	8,4	5,8	11,8	10,4
	w	215	26,2	7,6	5,9	11,8	10,4
	i	440	26,7	8,0	5,9	11,8	10,4
<b>Mathematik, Naturwissenschaften</b>							
Mathematik (STB).....	m	15	26,7	8,1	5,9	11,9	11,2
	w	14	25,4	6,6	5,6	11,3	10,7
	i	29	26,1	7,4	5,7	11,6	11,0
Informatik (STB).....	m	80	26,6	8,2	6,3	12,8	12,2
	w	7	25,9	7,5	6,4	13,0	11,5
	i	87	26,5	8,2	6,3	12,8	12,1
Physik, Astronomie (STB).....	m	23	26,2	7,4	5,7	11,4	10,9
	w	1	25,7	6,3	5,5	11,2	10,2
	i	24	26,2	7,3	5,7	11,4	10,8
Chemie (STB).....	m	19	25,4	6,9	5,1	10,3	10,0
	w	14	25,3	6,3	5,2	10,6	10,3
	i	33	25,4	6,6	5,1	10,5	10,1
Pharmazie (STB).....	m	34	28,2	8,7	6,3	12,0	10,0
	w	62	26,3	7,3	5,6	10,9	8,8
	i	96	27,0	7,8	5,9	11,2	9,2
Biologie (STB).....	m	59	27,4	8,8	6,6	13,3	12,1
	w	112	26,7	7,9	6,2	12,5	11,9
	i	171	26,9	8,2	6,4	12,8	12,0
Geowissenschaften (ohne Geographie) (STB).....	m	3	27,4	9,1	7,2	14,7	12,7
	w	5	26,6	8,1	6,3	12,8	12,6
	i	8	26,9	8,5	6,7	13,5	12,6
Geographie (STB).....	m	7	28,1	9,2	7,1	14,3	12,3
	w	14	26,9	8,2	6,8	13,5	11,8
	i	21	27,3	8,6	6,9	13,8	12,0
Mathematik, Naturwissenschaften zusammen.....	m	240	26,9	8,2	6,2	12,5	11,5
	w	229	26,4	7,6	6,0	12,0	10,9
	i	469	26,7	7,9	6,1	12,3	11,2
<b>Humanmedizin/Gesundheitswissenschaften</b>							
Humanmedizin (ohne Zahnmedizin) (STB).....	m	62	28,4	9,5	7,4	14,9	13,0
	w	105	27,7	9,0	7,0	14,1	12,6
	i	167	28,0	9,2	7,1	14,4	12,8
Zahnmedizin (STB).....	m	24	28,5	9,0	6,3	12,6	11,9
	w	32	26,9	8,4	6,2	12,3	11,5
	i	56	27,6	8,7	6,2	12,4	11,7

\*) Angaben zum Studienverlauf nicht vollständig für alle Prüfungsteilnehmer vorliegend

Noch: 9. Bestandene Prüfungen 2006 mit Angaben zum Studienverlauf \*)  
nach Prüfungs- und Fächergruppen sowie Studienbereichen

Prüfungsgruppe Fächergruppe Studienbereich	Geschl.	Bestandene Prüfungen insgesamt	Alter bei Abschluss	Hochschulzu- gangsberech- tigung bis Abschluss	Erstimmatri- kulation bis Abschluss	Hochschul- semester	Fachsemester
<b>noch: Hochschulen insgesamt</b>							
Humanmedizin/Gesundheitswissenschaften	m	86	28,4	9,4	7,1	14,3	12,7
zusammen.....	w	137	27,5	8,9	6,8	13,6	12,4
	i	223	27,9	9,1	6,9	13,9	12,5
<b>Agrar-, Forst- und Ernährungswissenschaften</b>							
Agrarwissenschaften, Lebensmittel- und Getränketechnologie (STB) .....	m	3	28,9	10,4	8,9	17,9	14,2
	w	4	27,1	8,9	7,6	15,4	14,1
	i	7	27,9	9,5	8,1	16,5	14,2
Agrar-, Forst- und Ernährungswissenschaften zusammen.....	m	3	28,9	10,4	8,9	17,9	14,2
	w	4	27,1	8,9	7,6	15,4	14,1
	i	7	27,9	9,5	8,1	16,5	14,2
<b>Ingenieurwissenschaften</b>							
Maschinenbau/Verfahrenstechnik (STB) .....	m	43	26,9	8,5	6,3	12,8	12,2
	w	6	27,0	7,7	6,1	12,4	11,5
	i	49	26,9	8,4	6,3	12,8	12,1
Elektrotechnik (STB).....	m	30	27,2	8,9	6,9	13,5	12,4
	w	4	26,6	8,2	7,4	14,9	11,7
	i	34	27,2	8,8	7,0	13,6	12,3
Raumplanung (STB).....	m	26	33,9	14,3	11,9	14,5	8,3
	w	28	29,1	10,4	9,0	14,6	9,3
	i	54	31,4	12,2	10,3	14,5	8,8
Bauingenieurwesen (STB).....	m	22	29,2	10,4	7,3	14,8	14,1
	w	7	27,1	8,6	6,7	13,5	13,5
	i	29	28,7	9,9	7,2	14,5	14,0
Ingenieurwissenschaften zusammen.....	m	121	28,9	10,1	7,8	13,7	11,8
	w	45	28,3	9,6	8,1	14,1	10,5
	i	166	28,7	10,0	7,9	13,8	11,4
<b>Kunst, Kunstwissenschaft</b>							
Kunst, Kunstwissenschaft allgemein (STB) .....	m	3	34,5	15,8	12,2	18,5	12,5
	w	12	27,1	8,6	7,0	14,0	13,1
	i	15	28,6	10,0	8,0	14,9	13,0
Musik, Musikwissenschaft (STB) .....	m	2	31,7	9,7	8,4	16,9	12,9
	w	3	25,2	6,3	5,2	10,5	10,5
	i	5	27,8	7,7	6,4	13,1	11,5
Kunst, Kunstwissenschaft zusammen.....	m	5	33,4	13,4	10,6	17,9	12,7
	w	15	26,7	8,1	6,6	13,3	12,6
	i	20	28,4	9,4	7,6	14,4	12,6
<b>Prüfungsgruppe zusammen.....</b>	<b>m</b>	<b>751</b>	<b>27,7</b>	<b>8,9</b>	<b>6,6</b>	<b>12,8</b>	<b>11,3</b>
	<b>w</b>	<b>863</b>	<b>26,8</b>	<b>8,1</b>	<b>6,4</b>	<b>12,7</b>	<b>11,3</b>
	<b>i</b>	<b>1 614</b>	<b>27,2</b>	<b>8,5</b>	<b>6,5</b>	<b>12,7</b>	<b>11,3</b>
<b>Promotionen</b>							
<b>Sprach- und Kulturwissenschaften</b>							
Evangelische Theologie, - Religionslehre (STB) ..	m	-	-	-	-	-	-
	w	1	33,4	-	-	-	-
	i	1	33,4	-	-	-	-
Philosophie (STB) .....	m	2	35,0	16,3	13,5	27,2	-
	w	1	26,8	8,4	7,6	15,3	-
	i	3	32,2	12,4	10,5	21,3	-

\*) Angaben zum Studienverlauf nicht vollständig für alle Prüfungsteilnehmer vorliegend

Noch: 9. Bestandene Prüfungen 2006 mit Angaben zum Studienverlauf \*)  
nach Prüfungs- und Fächergruppen sowie Studienbereichen

Prüfungsgruppe Fächergruppe Studienbereich	Geschl.	Bestandene Prüfungen insgesamt	Alter bei Abschluss	Hochschulzu- gangsberech- tigung bis Abschluss	Erstimmatri- kulation bis Abschluss	Hochschul- semester	Fachsemester
<b>noch: Hochschulen insgesamt</b>							
Geschichte (STB) .....	m	4	32,9	13,5	10,9	22,0	-
	w	1	45,8	27,5	20,7	15,5	-
	i	5	35,5	18,2	14,2	19,8	-
Bibliothekswiss., Dokumentation, Publizistik (STB) .....	m	1	41,6	-	-	-	-
	w	-	-	-	-	-	-
	i	1	41,6	-	-	-	-
Germanistik (Deutsch, germanische Sprachen ohne Anglistik) (STB) .....	m	1	37,5	-	-	-	-
	w	-	-	-	-	-	-
	i	1	37,5	-	-	-	-
Anglistik, Amerikanistik (STB).....	m	-	-	-	-	-	-
	w	1	53,8	12,5	5,7	11,5	-
	i	1	53,8	12,5	5,7	11,5	-
Psychologie (STB).....	m	1	65,1	43,5	43,2	23,5	-
	w	5	31,7	13,0	11,8	22,2	-
	i	6	37,3	20,6	19,7	22,5	-
Erziehungswissenschaften (STB) .....	m	-	-	-	-	-	-
	w	1	29,8	-	-	-	-
	i	1	29,8	-	-	-	-
Sprach- und Kulturwissenschaften zusammen .....	m	9	38,4	21,7	19,6	23,7	-
	w	10	34,8	14,6	11,6	18,1	-
	i	19	36,5	17,4	14,8	20,4	-
<b>Rechts-, Wirtschafts- und Sozialwissenschaften</b>							
Politikwissenschaften (STB) .....	m	4	32,2	-	-	-	-
	w	-	-	-	-	-	-
	i	4	32,2	-	-	-	-
Sozialwissenschaften (STB) .....	m	1	34,9	-	-	-	-
	w	1	32,7	-	-	-	-
	i	2	33,8	-	-	-	-
Rechtswissenschaft (STB).....	m	25	34,1	-	-	-	-
	w	18	31,3	-	-	-	-
	i	43	33,0	-	-	-	-
Wirtschaftswissenschaften (STB).....	m	17	33,0	-	-	-	-
	w	5	30,3	-	-	-	-
	i	22	32,4	-	-	-	-
Wirtschaftsingenieurwesen (STB) .....	m	1	33,9	-	-	-	-
	w	-	-	-	-	-	-
	i	1	33,9	-	-	-	-
Rechts-, Wirtschafts- und Sozialwissenschaften zusammen.....	m	48	33,6	-	-	-	-
	w	24	31,1	-	-	-	-
	i	72	32,8	-	-	-	-
<b>Mathematik, Naturwissenschaften</b>							
Mathematik (STB).....	m	2	30,4	11,6	9,8	19,7	-
	w	-	-	-	-	-	-
	i	2	30,4	11,6	9,8	19,7	-
Informatik (STB) .....	m	7	32,6	-	-	-	-
	w	-	-	-	-	-	-
	i	7	32,6	-	-	-	-

\*) Angaben zum Studienverlauf nicht vollständig für alle Prüfungsteilnehmer vorliegend



Noch: 9. Bestandene Prüfungen 2006 mit Angaben zum Studienverlauf \*)  
nach Prüfungs- und Fächergruppen sowie Studienbereichen

Prüfungsgruppe Fächergruppe Studienbereich	Geschl.	Bestandene Prüfungen insgesamt	Alter bei Abschluss	Hochschulzu- gangsberech- tigung bis Abschluss	Erstimmatri- kulation bis Abschluss	Hochschul- semester	Fachsemester
<b>noch: Hochschulen insgesamt</b>							
Physik, Astronomie (STB).....	m	19	32,2	11,5	7,0	13,8	-
	w	1	34,5	-	-	-	-
	i	20	32,3	11,5	7,0	13,8	-
Chemie (STB).....	m	22	31,7	11,1	9,1	17,7	7,6
	w	10	28,6	8,9	6,8	12,3	4,3
	i	32	30,7	10,4	8,4	16,1	6,6
Pharmazie (STB) .....	m	5	31,4	12,9	8,3	15,7	-
	w	3	43,0	18,8	9,5	17,7	-
	i	8	35,7	14,8	8,7	16,4	-
Biologie (STB) .....	m	17	33,9	12,5	8,2	16,4	-
	w	36	30,8	9,9	7,8	15,5	-
	i	53	31,8	11,1	8,0	15,9	-
Geowissenschaften (ohne Geographie) (STB) .....	m	-	-	-	-	-	-
	w	2	27,2	9,5	3,4	7,0	-
	i	2	27,2	9,5	3,4	7,0	-
Geographie (STB).....	m	-	-	-	-	-	-
	w	2	38,3	19,9	19,1	26,8	-
	i	2	38,3	19,9	19,1	26,8	-
Mathematik, Naturwissenschaften zusammen.....	m	72	32,4	11,8	8,3	16,3	7,6
	w	54	31,3	11,8	8,6	15,3	4,3
	i	126	31,9	11,8	8,4	15,9	6,6
<b>Humanmedizin/Gesundheitswissenschaften</b>							
Humanmedizin (ohne Zahnmedizin) (STB) .....	m	45	33,9	-	-	-	-
	w	51	32,5	-	-	-	-
	i	96	33,2	-	-	-	-
Zahnmedizin (STB).....	m	8	31,0	-	-	-	-
	w	17	30,0	-	-	-	-
	i	25	30,3	-	-	-	-
Humanmedizin/Gesundheitswissenschaften zusammen.....	m	53	33,5	-	-	-	-
	w	68	31,9	-	-	-	-
	i	121	32,6	-	-	-	-
<b>Agrar-, Forst- und Ernährungswissenschaften</b>							
Landespflege, Umweltgestaltung (STB) .....	m	2	36,6	-	-	-	-
	w	3	33,2	15,1	14,3	27,3	-
	i	5	34,6	15,1	14,3	27,3	-
Agrarwissenschaften, Lebensmittel- und Getränketechnologie (STB) .....	m	1	34,4	-	-	-	-
	w	2	32,6	-	-	-	-
	i	3	33,2	-	-	-	-
Agrar-, Forst- und Ernährungswissenschaften zusammen.....	m	3	35,9	-	-	-	-
	w	5	33,0	15,1	14,3	27,3	-
	i	8	34,1	15,1	14,3	27,3	-
<b>Ingenieurwissenschaften</b>							
Maschinenbau/Verfahrenstechnik (STB) .....	m	12	35,8	-	-	-	-
	w	4	32,1	-	-	-	-
	i	16	34,9	-	-	-	-
Elektrotechnik (STB).....	m	10	30,6	7,0	5,7	11,3	-
	w	1	25,8	6,6	5,8	10,7	-
	i	11	30,2	6,9	5,7	11,2	-

\*) Angaben zum Studienverlauf nicht vollständig für alle Prüfungsteilnehmer vorliegend

Noch: 9. Bestandene Prüfungen 2006 mit Angaben zum Studienverlauf \*)  
nach Prüfungs- und Fächergruppen sowie Studienbereichen

Prüfungsgruppe Fächergruppe Studienbereich	Geschl.	Bestandene Prüfungen insgesamt	Alter bei Abschluss	Hochschulzu- gangsberech- tigung bis Abschluss	Erstimmatri- kulation bis Abschluss	Hochschul- semester	Fachsemester
<b>noch: Hochschulen insgesamt</b>							
Raumplanung (STB).....	m	1	41,9	-	-	-	-
	w	-	-	-	-	-	-
	i	1	41,9	-	-	-	-
Ingenieurwissenschaften zusammen.....	m	23	33,8	7,0	5,7	11,3	-
	w	5	30,8	6,6	5,8	10,7	-
	i	28	33,3	6,9	5,7	11,2	-
<b>Kunst, Kunstwissenschaft</b>							
Kunst, Kunstwissenschaft allgemein (STB) .....	m	1	33,1	-	-	-	-
	w	1	30,2	12,3	11,5	22,2	-
	i	2	31,6	12,3	11,5	22,2	-
Musik, Musikwissenschaft (STB) .....	m	3	32,6	13,3	12,1	19,1	1,0
	w	-	-	-	-	-	-
	i	3	32,6	13,3	12,1	19,1	1,0
Kunst, Kunstwissenschaft zusammen.....	m	4	32,7	13,3	12,1	19,1	1,0
	w	1	30,2	12,3	11,5	22,2	-
	i	5	32,2	13,0	12,0	19,8	1,0
<b>Prüfungsgruppe zusammen.....</b>	<b>m</b>	<b>212</b>	<b>33,4</b>	<b>12,5</b>	<b>9,5</b>	<b>16,8</b>	<b>6,8</b>
	<b>w</b>	<b>167</b>	<b>31,8</b>	<b>12,5</b>	<b>9,7</b>	<b>16,9</b>	<b>4,3</b>
	<b>i</b>	<b>379</b>	<b>32,7</b>	<b>12,5</b>	<b>9,6</b>	<b>16,8</b>	<b>6,1</b>
<b>Staatl. Lehramtsprüf. (LA) Grund- und Haupt- schulen</b>							
<b>Sprach- und Kulturwissenschaften</b>							
Evangelische Theologie, - Religionslehre (STB) ..	m	-	-	-	-	-	-
	w	2	30,2	9,8	6,0	12,2	4,2
	i	2	30,2	9,8	6,0	12,2	4,2
Philosophie (STB) .....	m	-	-	-	-	-	-
	w	2	26,9	9,0	8,1	16,4	11,9
	i	2	26,9	9,0	8,1	16,4	11,9
Germanistik (Deutsch, germanische Sprachen ohne Anglistik) (STB) .....	m	2	28,5	10,0	7,7	15,6	10,1
	w	4	26,4	7,6	5,7	11,5	10,5
	i	6	27,1	8,4	6,4	12,9	10,4
Anglistik, Amerikanistik (STB).....	m	-	-	-	-	-	-
	w	2	24,3	6,5	5,7	11,5	11,0
	i	2	24,3	6,5	5,7	11,5	11,0
Sprach- und Kulturwissenschaften zusammen .....	m	2	28,5	10,0	7,7	15,6	10,1
	w	10	26,8	7,9	6,3	12,7	9,6
	i	12	27,1	8,3	6,5	13,2	9,7
<b>Sport</b>							
Sport, Sportwissenschaft (STB).....	m	-	-	-	-	-	-
	w	1	24,8	7,1	6,3	12,7	10,7
	i	1	24,8	7,1	6,3	12,7	10,7
Sport zusammen .....	m	-	-	-	-	-	-
	w	1	24,8	7,1	6,3	12,7	10,7
	i	1	24,8	7,1	6,3	12,7	10,7
<b>Mathematik, Naturwissenschaften</b>							
Mathematik (STB).....	m	-	-	-	-	-	-
	w	2	39,4	20,6	19,8	14,3	9,8
	i	2	39,4	20,6	19,8	14,3	9,8

\*) Angaben zum Studienverlauf nicht vollständig für alle Prüfungsteilnehmer vorliegend

Noch: 9. Bestandene Prüfungen 2006 mit Angaben zum Studienverlauf \*)  
nach Prüfungs- und Fächergruppen sowie Studienbereichen

Prüfungsgruppe Fächergruppe Studienbereich	Geschl.	Bestandene Prüfungen insgesamt	Alter bei Abschluss	Hochschulzu- gangsberech- tigung bis Abschluss	Erstimmatri- kulation bis Abschluss	Hochschul- semester	Fachsemester
<b>noch: Hochschulen insgesamt</b>							
Biologie (STB) .....	m	-	-	-	-	-	-
	w	12	25,1	6,8	5,5	11,2	10,9
	i	12	25,1	6,8	5,5	11,2	10,9
Mathematik, Naturwissenschaften zusammen.....	m	-	-	-	-	-	-
	w	14	27,1	8,7	7,6	11,6	10,7
	i	14	27,1	8,7	7,6	11,6	10,7
<b>Ingenieurwissenschaften</b>							
Ingenieurwesen allgemein (STB).....	m	-	-	-	-	-	-
	w	3	25,2	6,8	5,3	10,8	10,1
	i	3	25,2	6,8	5,3	10,8	10,1
Ingenieurwissenschaften zusammen.....	m	-	-	-	-	-	-
	w	3	25,2	6,8	5,3	10,8	10,1
	i	3	25,2	6,8	5,3	10,8	10,1
<b>Kunst, Kunstwissenschaft</b>							
Kunst, Kunstwissenschaft allgemein (STB) .....	m	-	-	-	-	-	-
	w	1	25,9	7,9	7,1	14,3	14,3
	i	1	25,9	7,9	7,1	14,3	14,3
Darstellende Kunst, Film und Fernsehen, Theaterwissenschaften (STB) .....	m	-	-	-	-	-	-
	w	1	26,7	7,5	5,7	11,5	10,5
	i	1	26,7	7,5	5,7	11,5	10,5
Musik, Musikwissenschaft (STB) .....	m	-	-	-	-	-	-
	w	1	25,8	7,0	6,2	12,5	11,5
	i	1	25,8	7,0	6,2	12,5	11,5
Kunst, Kunstwissenschaft zusammen.....	m	-	-	-	-	-	-
	w	3	26,1	7,5	6,3	12,8	12,1
	i	3	26,1	7,5	6,3	12,8	12,1
<b>Prüfungsgruppe zusammen.....</b>	<b>m</b>	<b>2</b>	<b>28,5</b>	<b>10,0</b>	<b>7,7</b>	<b>15,6</b>	<b>10,1</b>
	<b>w</b>	<b>31</b>	<b>26,7</b>	<b>8,1</b>	<b>6,8</b>	<b>12,0</b>	<b>10,4</b>
	<b>i</b>	<b>33</b>	<b>26,8</b>	<b>8,2</b>	<b>6,8</b>	<b>12,2</b>	<b>10,4</b>
<b>LA Realschulen/Sekundarstufe I</b>							
<b>Sprach- und Kulturwissenschaften</b>							
Evangelische Theologie, - Religionslehre (STB)..	m	-	-	-	-	-	-
	w	1	35,2	15,8	15,0	11,2	6,2
	i	1	35,2	15,8	15,0	11,2	6,2
Philosophie (STB) .....	m	-	-	-	-	-	-
	w	1	36,2	17,8	16,0	18,2	6,2
	i	1	36,2	17,8	16,0	18,2	6,2
Germanistik (Deutsch, germanische Sprachen ohne Anglistik) (STB) .....	m	-	-	-	-	-	-
	w	2	25,8	9,1	7,3	14,7	11,7
	i	2	25,8	9,1	7,3	14,7	11,7
Sprach- und Kulturwissenschaften zusammen .....	m	-	-	-	-	-	-
	w	4	30,7	14,2	12,8	14,7	8,9
	i	4	30,7	14,2	12,8	14,7	8,9
<b>Sport</b>							
Sport, Sportwissenschaft (STB).....	m	1	26,4	8,0	6,2	12,5	12,5
	w	3	26,2	7,3	5,6	11,4	11,4
	i	4	26,3	7,5	5,7	11,7	11,7

\*) Angaben zum Studienverlauf nicht vollständig für alle Prüfungsteilnehmer vorliegend

Noch: 9. Bestandene Prüfungen 2006 mit Angaben zum Studienverlauf \*)  
nach Prüfungs- und Fächergruppen sowie Studienbereichen

Prüfungsgruppe Fächergruppe Studienbereich	Geschl.	Bestandene Prüfungen insgesamt	Alter bei Abschluss	Hochschulzu- gangsberech- tigung bis Abschluss	Erstimmatri- kulation bis Abschluss	Hochschul- semester	Fachsemester
<b>noch: Hochschulen insgesamt</b>							
Sport zusammen .....	m	1	26,4	8,0	6,2	12,5	12,5
	w	3	26,2	7,3	5,6	11,4	11,4
	i	4	26,3	7,5	5,7	11,7	11,7
<b>Mathematik, Naturwissenschaften</b>							
Mathematik (STB).....	m	-	-	-	-	-	-
	w	1	25,9	7,3	6,4	13,0	13,0
	i	1	25,9	7,3	6,4	13,0	13,0
Informatik (STB).....	m	1	51,5	33,8	32,9	16,0	9,0
	w	3	44,1	26,4	25,6	12,0	8,0
	i	4	46,0	28,3	27,4	13,0	8,3
Mathematik, Naturwissenschaften zusammen.....	m	1	51,5	33,8	32,9	16,0	9,0
	w	4	39,6	21,6	20,8	12,3	9,3
	i	5	41,9	24,1	23,2	13,0	9,2
<b>Ingenieurwissenschaften</b>							
Ingenieurwesen allgemein (STB).....	m	1	36,6	6,4	5,6	11,3	11,3
	w	1	25,5	6,0	5,2	10,5	10,5
	i	2	31,0	6,2	5,4	10,9	10,9
Ingenieurwissenschaften zusammen.....	m	1	36,6	6,4	5,6	11,3	11,3
	w	1	25,5	6,0	5,2	10,5	10,5
	i	2	31,0	6,2	5,4	10,9	10,9
<b>Prüfungsgruppe zusammen.....</b>	<b>m</b>	<b>3</b>	<b>38,2</b>	<b>16,1</b>	<b>14,9</b>	<b>13,3</b>	<b>10,9</b>
	<b>w</b>	<b>12</b>	<b>32,1</b>	<b>14,3</b>	<b>13,0</b>	<b>12,5</b>	<b>9,8</b>
	<b>i</b>	<b>15</b>	<b>33,3</b>	<b>14,7</b>	<b>13,4</b>	<b>12,7</b>	<b>10,0</b>
<b>LA Gymnasien/Sekundarst. II, allgem. Schulen</b>							
<b>Sprach- und Kulturwissenschaften</b>							
Evangelische Theologie, - Religionslehre (STB)..	m	2	38,0	19,8	16,5	23,7	13,2
	w	5	37,0	19,4	18,6	19,6	10,2
	i	7	37,3	19,5	18,0	20,7	11,0
Philosophie (STB) .....	m	3	35,4	16,8	14,6	16,1	12,4
	w	-	-	-	-	-	-
	i	3	35,4	16,8	14,6	16,1	12,4
Geschichte (STB) .....	m	5	27,1	8,8	7,1	14,3	14,3
	w	6	26,4	7,9	7,1	14,4	14,0
	i	11	26,7	8,3	7,1	14,3	14,2
Altphilologie (klass. Philol.), Neugriech. (STB)...	m	-	-	-	-	-	-
	w	2	30,0	10,9	10,1	15,8	7,8
	i	2	30,0	10,9	10,1	15,8	7,8
Germanistik (Deutsch, germanische Sprachen ohne Anglistik) (STB) .....	m	6	28,4	8,7	7,0	14,1	12,9
	w	33	27,2	8,8	7,2	14,3	11,9
	i	39	27,4	8,8	7,2	14,3	12,0
Anglistik, Amerikanistik (STB).....	m	3	33,4	15,4	11,9	17,2	10,2
	w	23	25,8	7,7	6,3	12,8	11,3
	i	26	26,6	8,6	6,9	13,3	11,1
Romanistik (STB) .....	m	1	26,4	7,1	6,3	12,7	10,7
	w	5	28,2	9,7	8,6	15,4	12,4
	i	6	27,9	9,2	8,2	15,0	12,1

\*) Angaben zum Studienverlauf nicht vollständig für alle Prüfungsteilnehmer vorliegend

Noch: 9. Bestandene Prüfungen 2006 mit Angaben zum Studienverlauf \*)  
nach Prüfungs- und Fächergruppen sowie Studienbereichen

Prüfungsgruppe Fächergruppe Studienbereich	Geschl.	Bestandene Prüfungen insgesamt	Alter bei Abschluss	Hochschulzugangsberechtigung bis Abschluss	Erstimmatrikulation bis Abschluss	Hochschulsemester	Fachsemester
<b>noch: Hochschulen insgesamt</b>							
Sprach- und Kulturwissenschaften zusammen .....	m	20	30,7	12,0	9,8	15,8	12,7
	w	74	27,5	9,2	7,9	14,3	11,7
	i	94	28,2	9,8	8,3	14,6	11,9
<b>Rechts-, Wirtschafts- und Sozialwissenschaften</b>							
Sozialwissenschaften (STB) .....	m	2	26,4	7,8	5,9	12,0	10,5
	w	3	25,0	6,6	5,8	11,8	11,8
	i	5	25,6	7,1	5,8	11,9	11,3
Rechts-, Wirtschafts- und Sozialwissenschaften zusammen .....	m	2	26,4	7,8	5,9	12,0	10,5
	w	3	25,0	6,6	5,8	11,8	11,8
	i	5	25,6	7,1	5,8	11,9	11,3
<b>Mathematik, Naturwissenschaften</b>							
Mathematik (STB) .....	m	6	26,8	8,4	6,6	13,3	11,9
	w	2	23,9	5,7	4,9	9,9	9,9
	i	8	26,0	7,7	6,1	12,4	11,4
Informatik (STB) .....	m	6	42,9	24,6	21,6	18,2	7,1
	w	2	44,4	26,3	25,4	17,5	6,5
	i	8	43,2	25,0	22,6	18,0	6,9
Physik, Astronomie (STB) .....	m	1	26,0	8,4	6,6	13,3	13,3
	w	-	-	-	-	-	-
	i	1	26,0	8,4	6,6	13,3	13,3
Chemie (STB) .....	m	1	25,6	7,5	5,7	11,5	10,5
	w	3	24,8	7,0	5,8	11,8	11,2
	i	4	25,0	7,1	5,8	11,8	11,0
Biologie (STB) .....	m	7	26,5	8,0	6,2	12,5	12,1
	w	22	26,0	7,3	5,9	11,8	11,3
	i	29	26,1	7,5	5,9	12,0	11,5
Geographie (STB) .....	m	5	30,1	11,2	8,9	17,0	9,8
	w	3	29,9	11,3	9,7	12,2	9,2
	i	8	30,0	11,3	9,2	15,2	9,6
Mathematik, Naturwissenschaften zusammen .....	m	26	31,0	12,5	10,3	14,9	10,4
	w	32	27,3	8,8	7,4	12,1	10,7
	i	58	28,9	10,5	8,7	13,3	10,6
<b>Ingenieurwissenschaften</b>							
Ingenieurwesen allgemein (STB) .....	m	4	30,2	11,4	8,9	14,7	12,4
	w	-	-	-	-	-	-
	i	4	30,2	11,4	8,9	14,7	12,4
Ingenieurwissenschaften zusammen .....	m	4	30,2	11,4	8,9	14,7	12,4
	w	-	-	-	-	-	-
	i	4	30,2	11,4	8,9	14,7	12,4
<b>Kunst, Kunstwissenschaft</b>							
Kunst, Kunstwissenschaft allgemein (STB) .....	m	-	-	-	-	-	-
	w	3	36,8	18,6	17,8	17,4	10,8
	i	3	36,8	18,6	17,8	17,4	10,8
Musik, Musikwissenschaft (STB) .....	m	6	27,9	9,1	6,9	14,1	10,8
	w	4	26,3	8,1	6,3	12,7	10,9
	i	10	27,3	8,9	6,8	13,7	10,9

\*) Angaben zum Studienverlauf nicht vollständig für alle Prüfungsteilnehmer vorliegend

Noch: 9. Bestandene Prüfungen 2006 mit Angaben zum Studienverlauf \*)  
nach Prüfungs- und Fächergruppen sowie Studienbereichen

Prüfungsgruppe Fächergruppe Studienbereich	Geschl.	Bestandene Prüfungen insgesamt	Alter bei Abschluss	Hochschulzu- gangsberech- tigung bis Abschluss	Erstimmatri- kulation bis Abschluss	Hochschul- semester	Fachsemester
<b>noch: Hochschulen insgesamt</b>							
Kunst, Kunstwissenschaft zusammen.....	m	6	27,9	9,1	6,9	14,1	10,8
	w	7	30,8	16,0	14,9	16,3	10,9
	i	13	29,5	13,0	11,5	15,3	10,8
<b>Prüfungsgruppe zusammen.....</b>	<b>m</b>	<b>58</b>	<b>30,4</b>	<b>11,9</b>	<b>9,7</b>	<b>15,1</b>	<b>11,4</b>
	<b>w</b>	<b>116</b>	<b>27,6</b>	<b>9,3</b>	<b>7,9</b>	<b>13,7</b>	<b>11,4</b>
	<b>i</b>	<b>174</b>	<b>28,5</b>	<b>10,1</b>	<b>8,5</b>	<b>14,1</b>	<b>11,4</b>
<b>LA Sonderschulen</b>							
<b>Sprach- und Kulturwissenschaften</b>							
Germanistik (Deutsch, germanische Sprachen ohne Anglistik) (STB) .....	m	-	-	-	-	-	-
	w	1	27,3	9,0	4,2	8,5	8,5
	i	1	27,3	9,0	4,2	8,5	8,5
Sonderpädagogik (STB) .....	m	2	27,6	9,0	7,2	14,5	13,5
	w	30	28,5	9,9	5,9	10,6	9,6
	i	32	28,4	9,8	5,9	10,7	9,9
Sprach- und Kulturwissenschaften zusammen .....	m	2	27,6	9,0	7,2	14,5	13,5
	w	31	28,4	9,8	5,8	10,5	9,6
	i	33	28,4	9,8	5,9	10,7	9,8
<b>Kunst, Kunstwissenschaft</b>							
Darstellende Kunst, Film und Fernsehen, Theaterwissenschaften (STB) .....	m	-	-	-	-	-	-
	w	1	27,3	8,5	5,7	11,5	11,5
	i	1	27,3	8,5	5,7	11,5	11,5
Kunst, Kunstwissenschaft zusammen.....	m	-	-	-	-	-	-
	w	1	27,3	8,5	5,7	11,5	11,5
	i	1	27,3	8,5	5,7	11,5	11,5
<b>Prüfungsgruppe zusammen.....</b>	<b>m</b>	<b>2</b>	<b>27,6</b>	<b>9,0</b>	<b>7,2</b>	<b>14,5</b>	<b>13,5</b>
	<b>w</b>	<b>32</b>	<b>28,4</b>	<b>9,8</b>	<b>5,8</b>	<b>10,6</b>	<b>9,7</b>
	<b>i</b>	<b>34</b>	<b>28,3</b>	<b>9,8</b>	<b>5,9</b>	<b>10,7</b>	<b>9,9</b>
<b>LA Berufl. Schulen/Sekundarst. II, berufl. Schulen</b>							
<b>Ingenieurwissenschaften</b>							
Elektrotechnik (STB).....	m	-	-	-	-	-	-
	w	1	39,3	19,9	19,1	15,3	15,3
	i	1	39,3	19,9	19,1	15,3	15,3
Ingenieurwissenschaften zusammen.....	m	-	-	-	-	-	-
	w	1	39,3	19,9	19,1	15,3	15,3
	i	1	39,3	19,9	19,1	15,3	15,3
<b>Prüfungsgruppe zusammen.....</b>	<b>m</b>	<b>-</b>	<b>-</b>	<b>-</b>	<b>-</b>	<b>-</b>	<b>-</b>
	<b>w</b>	<b>1</b>	<b>39,3</b>	<b>19,9</b>	<b>19,1</b>	<b>15,3</b>	<b>15,3</b>
	<b>i</b>	<b>1</b>	<b>39,3</b>	<b>19,9</b>	<b>19,1</b>	<b>15,3</b>	<b>15,3</b>
<b>Künstlerischer Abschluss</b>							
<b>Kunst, Kunstwissenschaft</b>							
Darstellende Kunst, Film und Fernsehen, Theaterwissenschaften (STB) .....	m	5	26,5	6,8	4,8	9,5	7,7
	w	4	25,0	6,1	5,0	10,2	7,7
	i	9	25,8	6,5	4,9	9,8	7,7
Musik, Musikwissenschaft (STB) .....	m	19	28,5	9,3	5,4	10,8	6,7
	w	33	28,8	10,0	5,3	10,4	6,5
	i	52	28,7	9,7	5,3	10,5	6,6

\*) Angaben zum Studienverlauf nicht vollständig für alle Prüfungsteilnehmer vorliegend

Noch: 9. Bestandene Prüfungen 2006 mit Angaben zum Studienverlauf \*)  
nach Prüfungs- und Fächergruppen sowie Studienbereichen

Prüfungsgruppe Fächergruppe Studienbereich	Geschl.	Bestandene Prüfungen insgesamt	Alter bei Abschluss	Hochschulzu- gangsberech- tigung bis Abschluss	Erstimmatri- kulation bis Abschluss	Hochschul- semester	Fachsemester
<b>noch: Hochschulen insgesamt</b>							
Kunst, Kunstwissenschaft zusammen.....	m	24	28,1	8,8	5,2	10,5	6,9
	w	37	28,4	9,6	5,3	10,4	6,6
	i	61	28,3	9,3	5,3	10,4	6,7
<b>Prüfungsgruppe zusammen.....</b>	<b>m</b>	<b>24</b>	<b>28,1</b>	<b>8,8</b>	<b>5,2</b>	<b>10,5</b>	<b>6,9</b>
	<b>w</b>	<b>37</b>	<b>28,4</b>	<b>9,6</b>	<b>5,3</b>	<b>10,4</b>	<b>6,6</b>
	<b>i</b>	<b>61</b>	<b>28,3</b>	<b>9,3</b>	<b>5,3</b>	<b>10,4</b>	<b>6,7</b>
<b>Fachhochschulabschluss</b>							
<b>Rechts-, Wirtschafts- und Sozialwissenschaften</b>							
Sozialwesen (STB) .....	m	25	29,9	7,3	5,6	11,3	10,9
	w	99	29,1	9,0	5,9	11,1	10,6
	i	124	29,3	8,6	5,9	11,1	10,6
Rechtswissenschaft (STB).....	m	12	29,2	9,6	5,7	11,8	9,5
	w	36	28,3	9,0	5,9	12,1	9,6
	i	48	28,5	9,2	5,9	12,0	9,6
Verwaltungswissenschaft (STB).....	m	55	27,6	8,9	4,9	9,9	6,6
	w	62	24,4	6,5	4,9	10,0	7,0
	i	117	25,9	7,5	4,9	10,0	6,8
Wirtschaftswissenschaften (STB).....	m	106	29,7	10,1	6,5	11,4	9,5
	w	149	27,3	8,2	5,8	10,9	9,5
	i	255	28,3	9,0	6,1	11,1	9,5
Wirtschaftsingenieurwesen (STB).....	m	42	27,5	7,7	5,8	11,2	9,2
	w	14	25,6	6,4	5,0	10,1	8,8
	i	56	27,0	7,4	5,6	11,0	9,1
Rechts-, Wirtschafts- und Sozialwissenschaften zusammen.....	m	240	28,9	9,1	6,1	11,3	8,9
	w	360	27,3	8,4	5,7	11,0	9,3
	i	600	27,9	8,6	5,9	11,1	9,2
<b>Mathematik, Naturwissenschaften</b>							
Informatik (STB) .....	m	116	27,7	8,2	5,7	11,3	10,3
	w	32	27,5	7,7	5,3	10,6	9,5
	i	148	27,7	8,1	5,6	11,2	10,1
Mathematik, Naturwissenschaften zusammen.....	m	116	27,7	8,2	5,7	11,3	10,3
	w	32	27,5	7,7	5,3	10,6	9,5
	i	148	27,7	8,1	5,6	11,2	10,1
<b>Humanmedizin/Gesundheitswissenschaften</b>							
Gesundheitswissenschaften allgemein (STB) .....	m	4	30,5	9,4	4,8	9,7	9,7
	w	17	27,1	8,1	5,2	10,5	10,2
	i	21	27,8	8,4	5,1	10,3	10,1
Humanmedizin/Gesundheitswissenschaften zusammen.....	m	4	30,5	9,4	4,8	9,7	9,7
	w	17	27,1	8,1	5,2	10,5	10,2
	i	21	27,8	8,4	5,1	10,3	10,1
<b>Agrar-, Forst- und Ernährungswissenschaften</b>							
Landespflege, Umweltgestaltung (STB) .....	m	26	28,0	8,1	5,8	11,5	10,4
	w	22	26,5	6,7	5,0	10,1	9,8
	i	48	27,3	7,5	5,4	10,9	10,1
Agrarwissenschaften, Lebensmittel- und Getränketechnologie (STB) .....	m	31	27,5	8,0	4,7	9,2	9,1
	w	22	26,8	7,4	5,2	10,1	9,5
	i	53	27,2	7,8	4,9	9,6	9,2

\*) Angaben zum Studienverlauf nicht vollständig für alle Prüfungsteilnehmer vorliegend

Noch: 9. Bestandene Prüfungen 2006 mit Angaben zum Studienverlauf \*)  
nach Prüfungs- und Fächergruppen sowie Studienbereichen

Prüfungsgruppe Fächergruppe Studienbereich	Geschl.	Bestandene Prüfungen insgesamt	Alter bei Abschluss	Hochschulzu- gangsberech- tigung bis Abschluss	Erstimmatri- kulation bis Abschluss	Hochschul- semester	Fachsemester
<b>noch: Hochschulen insgesamt</b>							
Agrar-, Forst- und Ernährungswissenschaften	m	57	27,7	8,0	5,2	10,2	9,7
zusammen.....	w	44	26,6	7,1	5,1	10,1	9,6
	i	101	27,3	7,6	5,1	10,2	9,6
<b>Ingenieurwissenschaften</b>							
Maschinenbau/Verfahrenstechnik (STB) .....	m	103	27,2	6,9	4,8	9,6	9,1
	w	9	26,1	6,8	5,3	10,9	9,4
	i	112	27,1	6,9	4,8	9,7	9,1
Elektrotechnik (STB).....	m	74	27,3	7,3	5,2	10,6	9,5
	w	6	24,7	5,8	4,3	8,9	8,9
	i	80	27,1	7,2	5,1	10,4	9,5
Verkehrstechnik, Nautik (STB).....	m	32	30,3	8,2	5,1	10,0	8,7
	w	8	30,1	10,6	8,6	13,2	9,0
	i	40	30,3	8,7	5,8	10,7	8,8
Architektur, Innenarchitektur (STB).....	m	5	29,3	9,6	6,5	13,5	9,9
	w	16	27,9	8,2	5,6	10,2	8,7
	i	21	28,2	8,5	5,8	11,0	9,0
Bauingenieurwesen (STB).....	m	46	27,9	8,2	5,5	10,6	9,6
	w	11	27,0	7,8	5,6	10,7	9,5
	i	57	27,8	8,1	5,5	10,6	9,6
Vermessungswesen (STB) .....	m	32	27,1	7,8	4,8	9,8	9,6
	w	14	25,8	6,9	5,0	10,2	10,2
	i	46	26,7	7,5	4,9	9,9	9,7
Ingenieurwissenschaften zusammen.....	m	292	27,7	7,5	5,1	10,1	9,3
	w	64	27,0	7,7	5,7	10,6	9,3
	i	356	27,6	7,5	5,2	10,2	9,3
<b>Kunst, Kunstwissenschaft</b>							
Gestaltung (STB).....	m	9	28,7	8,7	6,4	10,8	10,1
	w	28	26,8	7,5	5,5	10,8	10,0
	i	37	27,2	7,8	5,7	10,8	10,0
Kunst, Kunstwissenschaft zusammen.....	m	9	28,7	8,7	6,4	10,8	10,1
	w	28	26,8	7,5	5,5	10,8	10,0
	i	37	27,2	7,8	5,7	10,8	10,0
<b>Prüfungsgruppe zusammen.....</b>	<b>m</b>	<b>718</b>	<b>28,1</b>	<b>8,2</b>	<b>5,5</b>	<b>10,7</b>	<b>9,4</b>
	<b>w</b>	<b>545</b>	<b>27,2</b>	<b>8,1</b>	<b>5,6</b>	<b>10,8</b>	<b>9,4</b>
	<b>i</b>	<b>1 263</b>	<b>27,7</b>	<b>8,1</b>	<b>5,5</b>	<b>10,7</b>	<b>9,4</b>
<b>Bachelor</b>							
<b>Sprach- und Kulturwissenschaften</b>							
Evangelische Theologie, - Religionslehre (STB)..	m	1	29,1	11,8	10,9	22,0	8,0
	w	2	25,5	6,7	5,4	10,9	5,9
	i	3	26,7	8,4	7,2	14,6	6,6
Philosophie (STB) .....	m	6	26,1	7,4	4,4	8,9	6,6
	w	3	27,0	5,1	3,9	8,0	6,3
	i	9	26,4	6,6	4,2	8,6	6,5
Geschichte (STB) .....	m	8	27,1	8,1	4,7	9,6	6,5
	w	12	23,8	4,8	3,8	7,5	6,2
	i	20	25,1	6,1	4,2	8,3	6,3

\*) Angaben zum Studienverlauf nicht vollständig für alle Prüfungsteilnehmer vorliegend



Noch: 9. Bestandene Prüfungen 2006 mit Angaben zum Studienverlauf \*)  
nach Prüfungs- und Fächergruppen sowie Studienbereichen

Prüfungsgruppe Fächergruppe Studienbereich	Geschl.	Bestandene Prüfungen insgesamt	Alter bei Abschluss	Hochschulzu- gangsberech- tigung bis Abschluss	Erstimmatri- kulation bis Abschluss	Hochschul- semester	Fachsemester
<b>noch: Hochschulen insgesamt</b>							
Bibliothekswiss., Dokumentation, Publizistik (STB) .....	m	8	28,0	8,2	5,4	10,0	7,0
	w	18	25,2	6,2	3,8	7,7	7,0
	i	26	26,1	6,8	4,3	8,4	7,0
Germanistik (Deutsch, germanische Sprachen ohne Anglistik) (STB) .....	m	5	25,4	6,9	5,0	9,7	7,3
	w	49	24,5	5,5	4,1	8,4	6,5
	i	54	24,6	5,6	4,2	8,5	6,5
Anglistik, Amerikanistik (STB).....	m	-	-	-	-	-	-
	w	28	25,2	6,2	4,6	9,3	6,9
	i	28	25,2	6,2	4,6	9,3	6,9
Romanistik (STB) .....	m	-	-	-	-	-	-
	w	1	23,3	4,8	3,9	8,0	6,0
	i	1	23,3	4,8	3,9	8,0	6,0
Slawistik, Baltistik, Finno-Ugristik (STB) .....	m	-	-	-	-	-	-
	w	1	28,6	4,8	3,9	8,0	8,0
	i	1	28,6	4,8	3,9	8,0	8,0
Erziehungswissenschaften (STB) .....	m	3	25,1	6,5	3,3	6,8	6,8
	w	12	25,0	6,1	3,7	7,6	7,0
	i	15	25,0	6,2	3,6	7,4	7,0
Sprach- und Kulturwissenschaften zusammen .....	m	31	26,8	7,7	4,9	9,7	6,8
	w	126	24,8	5,7	4,1	8,4	6,7
	i	157	25,2	6,1	4,3	8,6	6,7
<b>Sport</b>							
Sport, Sportwissenschaft (STB).....	m	11	27,0	7,8	4,9	10,0	7,7
	w	12	24,2	5,3	3,6	7,4	7,2
	i	23	25,5	6,5	4,2	8,6	7,4
Sport zusammen .....	m	11	27,0	7,8	4,9	10,0	7,7
	w	12	24,2	5,3	3,6	7,4	7,2
	i	23	25,5	6,5	4,2	8,6	7,4
<b>Rechts-, Wirtschafts- und Sozialwissenschaften</b>							
Politikwissenschaften (STB) .....	m	12	25,5	6,1	4,6	9,1	7,1
	w	11	24,6	5,4	4,4	8,4	6,5
	i	23	25,1	5,8	4,5	8,8	6,8
Sozialwissenschaften (STB) .....	m	3	26,3	7,4	5,2	9,7	7,3
	w	23	24,0	4,9	3,8	7,1	6,4
	i	26	24,3	5,2	4,0	7,4	6,5
Rechtswissenschaft (STB).....	m	13	26,2	6,9	3,6	7,3	6,0
	w	36	25,3	5,7	3,9	7,9	6,1
	i	49	25,5	6,0	3,8	7,8	6,1
Wirtschaftswissenschaften (STB).....	m	17	27,1	7,9	5,2	10,0	8,1
	w	53	26,6	7,4	4,8	9,6	8,7
	i	70	26,8	7,5	4,9	9,7	8,5
Rechts-, Wirtschafts- und Sozialwissenschaften zusammen.....	m	45	26,4	7,0	4,5	8,9	7,2
	w	123	25,6	6,2	4,3	8,5	7,3
	i	168	25,8	6,4	4,4	8,6	7,3
<b>Mathematik, Naturwissenschaften</b>							
Mathematik (STB).....	m	1	25,4	6,0	3,2	6,5	6,5
	w	-	-	-	-	-	-
	i	1	25,4	6,0	3,2	6,5	6,5

\*) Angaben zum Studienverlauf nicht vollständig für alle Prüfungsteilnehmer vorliegend

Noch: 9. Bestandene Prüfungen 2006 mit Angaben zum Studienverlauf \*)  
nach Prüfungs- und Fächergruppen sowie Studienbereichen

Prüfungsgruppe Fächergruppe Studienbereich	Geschl.	Bestandene Prüfungen insgesamt	Alter bei Abschluss	Hochschulzu- gangsberech- tigung bis Abschluss	Erstimmatri- kulation bis Abschluss	Hochschul- semester	Fachsemester
<b>noch: Hochschulen insgesamt</b>							
Informatik (STB) .....	m	76	26,1	6,5	4,4	8,9	7,7
	w	18	23,7	4,8	3,6	7,3	6,5
	i	94	25,6	6,2	4,3	8,6	7,5
Mathematik, Naturwissenschaften zusammen.....	m	77	26,1	6,5	4,4	8,9	7,7
	w	18	23,7	4,8	3,6	7,3	6,5
	i	95	25,6	6,2	4,2	8,6	7,5
<b>Humanmedizin/Gesundheitswissenschaften</b>							
Gesundheitswissenschaften allgemein (STB) .....	m	10	27,8	7,3	4,0	8,2	6,9
	w	50	26,7	7,0	4,0	7,8	6,3
	i	60	26,9	7,0	4,0	7,9	6,4
Humanmedizin/Gesundheitswissenschaften zusammen.....	m	10	27,8	7,3	4,0	8,2	6,9
	w	50	26,7	7,0	4,0	7,8	6,3
	i	60	26,9	7,0	4,0	7,9	6,4
<b>Agrar-, Forst- und Ernährungswissenschaften</b>							
Agrarwissenschaften, Lebensmittel- und Getränketechnologie (STB) .....	m	15	25,2	5,9	3,8	7,5	6,5
	w	22	23,6	4,5	3,2	6,6	6,2
	i	37	24,2	5,1	3,5	6,9	6,3
Agrar-, Forst- und Ernährungswissenschaften zusammen.....	m	15	25,2	5,9	3,8	7,5	6,5
	w	22	23,6	4,5	3,2	6,6	6,2
	i	37	24,2	5,1	3,5	6,9	6,3
<b>Ingenieurwissenschaften</b>							
Elektrotechnik (STB).....	m	19	27,8	6,8	4,4	9,0	8,2
	w	-	-	-	-	-	-
	i	19	27,8	6,8	4,4	9,0	8,2
Architektur, Innenarchitektur (STB).....	m	23	26,6	6,0	3,4	6,7	6,1
	w	17	25,0	5,6	3,0	6,2	5,6
	i	40	25,9	5,9	3,3	6,5	5,9
Bauingenieurwesen (STB).....	m	5	27,7	8,8	6,9	13,7	7,3
	w	1	27,6	9,7	8,8	17,8	7,8
	i	6	27,7	8,9	7,3	14,4	7,4
Ingenieurwissenschaften zusammen.....	m	47	27,2	6,6	4,2	8,4	7,1
	w	18	25,2	5,9	3,4	6,9	5,7
	i	65	26,6	6,4	4,0	7,9	6,7
<b>Kunst, Kunstwissenschaft</b>							
Kunst, Kunstwissenschaft allgemein (STB) .....	m	-	-	-	-	-	-
	w	2	24,5	6,0	3,6	7,4	7,4
	i	2	24,5	6,0	3,6	7,4	7,4
Bildende Kunst (STB) .....	m	-	-	-	-	-	-
	w	3	24,8	6,3	3,9	8,0	8,0
	i	3	24,8	6,3	3,9	8,0	8,0
Musik, Musikwissenschaft (STB) .....	m	-	-	-	-	-	-
	w	3	24,7	5,4	3,9	7,4	6,7
	i	3	24,7	5,4	3,9	7,4	6,7
Kunst, Kunstwissenschaft zusammen.....	m	-	-	-	-	-	-
	w	8	24,7	5,9	3,9	7,6	7,4
	i	8	24,7	5,9	3,9	7,6	7,4

\*) Angaben zum Studienverlauf nicht vollständig für alle Prüfungsteilnehmer vorliegend

Noch: 9. Bestandene Prüfungen 2006 mit Angaben zum Studienverlauf \*)  
nach Prüfungs- und Fächergruppen sowie Studienbereichen

Prüfungsgruppe Fächergruppe Studienbereich	Geschl.	Bestandene Prüfungen insgesamt	Alter bei Abschluss	Hochschulzu- gangsberech- tigung bis Abschluss	Erstimmatri- kulation bis Abschluss	Hochschul- semester	Fachsemester
<b>noch: Hochschulen insgesamt</b>							
<b>Prüfungsgruppe zusammen.....</b>	<b>m</b>	<b>236</b>	<b>26,5</b>	<b>6,9</b>	<b>4,4</b>	<b>8,8</b>	<b>7,3</b>
	<b>w</b>	<b>377</b>	<b>25,2</b>	<b>5,9</b>	<b>4,0</b>	<b>8,1</b>	<b>6,8</b>
	<b>i</b>	<b>613</b>	<b>25,7</b>	<b>6,3</b>	<b>4,2</b>	<b>8,4</b>	<b>7,0</b>
<b>Master</b>							
<b>Sprach- und Kulturwissenschaften</b>							
Germanistik (Deutsch, germanische Sprachen ohne Anglistik) (STB) .....	m	-	-	-	-	-	-
	w	6	26,6	8,1	6,2	12,8	5,6
	i	6	26,6	8,1	6,2	12,8	5,6
Anglistik, Amerikanistik (STB).....	m	-	-	-	-	-	-
	w	1	27,3	8,8	8,0	16,2	4,2
	i	1	27,3	8,8	8,0	16,2	4,2
Erziehungswissenschaften (STB) .....	m	14	41,3	20,8	14,4	13,8	5,0
	w	19	36,7	18,0	13,2	16,0	5,2
	i	33	38,7	19,2	13,7	15,1	5,1
Sprach- und Kulturwissenschaften zusammen .....	m	14	41,3	20,8	14,4	13,8	5,0
	w	26	34,0	15,4	11,4	15,3	5,3
	i	40	36,6	17,3	12,4	14,7	5,2
<b>Rechts-, Wirtschafts- und Sozialwissenschaften</b>							
Politikwissenschaften (STB) .....	m	-	-	-	-	-	-
	w	2	24,0	6,8	2,5	4,6	4,1
	i	2	24,0	6,8	2,5	4,6	4,1
Rechtswissenschaft (STB).....	m	12	30,3	12,0	7,1	10,2	2,4
	w	20	25,9	7,4	4,7	8,8	2,3
	i	32	27,6	9,1	5,6	9,3	2,4
Wirtschaftswissenschaften (STB).....	m	5	27,9	10,3	2,0	4,0	2,4
	w	3	25,4	6,4	3,6	7,4	2,7
	i	8	27,0	8,9	2,6	5,3	2,5
Rechts-, Wirtschafts- und Sozialwissenschaften zusammen.....	m	17	29,6	11,5	5,6	8,4	2,4
	w	25	25,7	7,3	4,4	8,3	2,5
	i	42	27,3	9,0	4,9	8,3	2,5
<b>Mathematik, Naturwissenschaften</b>							
Informatik (STB).....	m	10	26,5	7,9	6,0	12,1	3,6
	w	5	25,1	6,6	5,7	11,6	3,6
	i	15	26,0	7,4	5,9	12,0	3,6
Physik, Astronomie (STB).....	m	-	-	-	-	-	-
	w	1	25,5	6,9	3,6	7,3	4,3
	i	1	25,5	6,9	3,6	7,3	4,3
Mathematik, Naturwissenschaften zusammen.....	m	10	26,5	7,9	6,0	12,1	3,6
	w	6	25,2	6,6	5,4	10,9	3,8
	i	16	26,0	7,4	5,7	11,7	3,7
<b>Humanmedizin/Gesundheitswissenschaften</b>							
Gesundheitswissenschaften allgemein (STB) .....	m	8	35,8	16,0	14,2	16,2	4,7
	w	23	30,1	10,9	9,2	12,5	5,2
	i	31	31,6	12,2	10,5	13,5	5,1
Humanmedizin/Gesundheitswissenschaften zusammen.....	m	8	35,8	16,0	14,2	16,2	4,7
	w	23	30,1	10,9	9,2	12,5	5,2
	i	31	31,6	12,2	10,5	13,5	5,1

\*) Angaben zum Studienverlauf nicht vollständig für alle Prüfungsteilnehmer vorliegend

Noch: 9. Bestandene Prüfungen 2006 mit Angaben zum Studienverlauf \*)  
nach Prüfungs- und Fächergruppen sowie Studienbereichen

Prüfungsgruppe Fächergruppe Studienbereich	Geschl.	Bestandene Prüfungen insgesamt	Alter bei Abschluss	Hochschulzu- gangsberech- tigung bis Abschluss	Erstimmatri- kulation bis Abschluss	Hochschul- semester	Fachsemester
<b>noch: Hochschulen insgesamt</b>							
<b>Agrar-, Forst- und Ernährungswissenschaften</b>							
Agrarwissenschaften, Lebensmittel- und Getränketechnologie (STB) .....	m	8	29,7	11,3	7,8	11,6	4,0
	w	3	32,2	9,8	4,1	8,4	4,4
	i	11	30,3	10,9	6,8	10,7	4,1
Agrar-, Forst- und Ernährungswissenschaften zusammen.....	m	8	29,7	11,3	7,8	11,6	4,0
	w	3	32,2	9,8	4,1	8,4	4,4
	i	11	30,3	10,9	6,8	10,7	4,1
<b>Ingenieurwissenschaften</b>							
Maschinenbau/Verfahrenstechnik (STB) .....	m	2	26,2	7,7	5,9	12,0	4,0
	w	1	25,8	6,2	5,3	10,8	2,8
	i	3	26,1	7,2	5,7	11,6	3,6
Elektrotechnik (STB).....	m	10	27,1	8,9	3,3	6,8	3,3
	w	-	-	-	-	-	-
	i	10	27,1	8,9	3,3	6,8	3,3
Architektur, Innenarchitektur (STB).....	m	32	29,4	7,9	4,8	9,6	4,3
	w	42	27,2	6,9	4,6	9,2	3,9
	i	74	28,1	7,3	4,7	9,4	4,1
Bauingenieurwesen (STB).....	m	4	27,9	8,8	7,2	12,8	3,3
	w	-	-	-	-	-	-
	i	4	27,9	8,8	7,2	12,8	3,3
Ingenieurwissenschaften zusammen.....	m	48	28,7	8,2	4,7	9,4	4,0
	w	43	27,1	6,8	4,7	9,2	3,9
	i	91	27,9	7,5	4,7	9,3	3,9
<b>Prüfungsgruppe zusammen.....</b>	<b>m</b>	<b>105</b>	<b>30,9</b>	<b>11,2</b>	<b>7,2</b>	<b>10,8</b>	<b>3,9</b>
	<b>w</b>	<b>126</b>	<b>28,8</b>	<b>9,5</b>	<b>6,8</b>	<b>11,0</b>	<b>4,1</b>
	<b>i</b>	<b>231</b>	<b>29,8</b>	<b>10,3</b>	<b>7,0</b>	<b>10,9</b>	<b>4,0</b>
<b>Insgesamt .....</b>	<b>m</b>	<b>2 111</b>	<b>28,5</b>	<b>8,7</b>	<b>6,1</b>	<b>11,5</b>	<b>9,6</b>
	<b>w</b>	<b>2 307</b>	<b>27,2</b>	<b>8,0</b>	<b>6,0</b>	<b>11,3</b>	<b>9,5</b>
	<b>i</b>	<b>4 418</b>	<b>27,8</b>	<b>8,3</b>	<b>6,0</b>	<b>11,4</b>	<b>9,5</b>

\*) Angaben zum Studienverlauf nicht vollständig für alle Prüfungsteilnehmer vorliegend

**10. Von ausländischen Absolventen bestandene Prüfungen 2006 nach Fächergruppen  
und Herkunftsländern der Absolventen**

Herkunftsland (Staatsangehörigkeit)	Geschlecht	Bestandene Prüfungen insgesamt	Davon in der Fächergruppe							
			Sprach- und Kulturwissenschaften	Sport	Rechts-, Wirtschafts- und Sozialwissenschaften	Mathematik, Naturwissenschaften	Humanmedizin	Agrar-, Forst- und Ernährungswissenschaften	Ingenieurwissenschaften	Kunst, Kunstwissenschaft
Europa zusammen .....	m	46	-	-	14	16	4	3	5	4
	w	65	8	-	19	11	8	1	6	12
	i	111	8	-	33	27	12	4	11	16
Albanien .....	m	1	-	-	1	-	-	-	-	-
	w	-	-	-	-	-	-	-	-	-
	i	1	-	-	1	-	-	-	-	-
Bosnien und Herzegowina .....	m	-	-	-	-	-	-	-	-	-
	w	1	-	-	-	-	1	-	-	-
	i	1	-	-	-	-	1	-	-	-
Bulgarien .....	m	6	-	-	5	-	-	-	-	1
	w	8	-	-	5	-	1	-	1	1
	i	14	-	-	10	-	1	-	1	2
Finnland .....	m	1	-	-	-	-	1	-	-	-
	w	-	-	-	-	-	-	-	-	-
	i	1	-	-	-	-	1	-	-	-
Frankreich .....	m	1	-	-	1	-	-	-	-	-
	w	1	-	-	-	-	1	-	-	-
	i	2	-	-	1	-	1	-	-	-
Griechenland .....	m	2	-	-	1	-	1	-	-	-
	w	-	-	-	-	-	-	-	-	-
	i	2	-	-	1	-	1	-	-	-
Island .....	m	1	-	-	-	1	-	-	-	-
	w	-	-	-	-	-	-	-	-	-
	i	1	-	-	-	1	-	-	-	-
Kroatien .....	m	1	-	-	-	1	-	-	-	-
	w	-	-	-	-	-	-	-	-	-
	i	1	-	-	-	1	-	-	-	-
Lettland .....	m	-	-	-	-	-	-	-	-	-
	w	5	1	-	3	-	-	-	-	1
	i	5	1	-	3	-	-	-	-	1
Litauen .....	m	1	-	-	-	-	-	1	-	-
	w	4	2	-	2	-	-	-	-	-
	i	5	2	-	2	-	-	1	-	-
Mazedonien .....	m	3	-	-	-	-	-	-	3	-
	w	-	-	-	-	-	-	-	-	-
	i	3	-	-	-	-	-	-	3	-
Niederlande .....	m	4	-	-	2	-	-	2	-	-
	w	-	-	-	-	-	-	-	-	-
	i	4	-	-	2	-	-	2	-	-
Norwegen .....	m	-	-	-	-	-	-	-	-	-
	w	1	-	-	-	1	-	-	-	-
	i	1	-	-	-	1	-	-	-	-
Polen .....	m	11	-	-	3	7	-	-	-	1
	w	26	4	-	7	8	-	-	2	5
	i	37	4	-	10	15	-	-	2	6
Rumänien .....	m	-	-	-	-	-	-	-	-	-
	w	1	-	-	-	-	-	-	-	1
	i	1	-	-	-	-	-	-	-	1
Russische Föderation .....	m	5	-	-	-	3	2	-	-	-
	w	8	1	-	-	-	4	1	1	1
	i	13	1	-	-	3	6	1	1	1

Noch: 10. Von ausländischen Absolventen bestandene Prüfungen 2006 nach Fächergruppen  
und Herkunftsländern der Absolventen

Herkunftsland (Staatsangehörigkeit)	Geschlecht	Bestandene Prüfungen insgesamt	Davon in der Fächergruppe							
			Sprach- und Kulturwissenschaften	Sport	Rechts-, Wirtschafts- und Sozialwissenschaften	Mathematik, Naturwissenschaften	Humanmedizin	Agrar-, Forst- und Ernährungswissenschaften	Ingenieurwissenschaften	Kunst, Kunstwissenschaft
Slowakei.....	m	-	-	-	-	-	-	-	-	-
	w	3	-	-	1	-	1	-	-	1
	i	3	-	-	1	-	1	-	-	1
Spanien.....	m	1	-	-	-	1	-	-	-	-
	w	-	-	-	-	-	-	-	-	-
	i	1	-	-	-	1	-	-	-	-
Schweiz.....	m	-	-	-	-	-	-	-	-	-
	w	1	-	-	-	1	-	-	-	-
	i	1	-	-	-	1	-	-	-	-
Tschechische Republik.....	m	2	-	-	-	-	-	-	-	2
	w	1	-	-	-	-	-	-	-	1
	i	3	-	-	-	-	-	-	-	3
Türkei.....	m	1	-	-	-	-	-	-	1	-
	w	1	-	-	-	1	-	-	-	-
	i	2	-	-	-	1	-	-	1	-
Ukraine.....	m	1	-	-	-	1	-	-	-	-
	w	2	-	-	1	-	-	-	-	1
	i	3	-	-	1	1	-	-	-	1
Serbien und Montenegro.....	m	1	-	-	-	-	-	-	1	-
	w	1	-	-	-	-	-	-	1	-
	i	2	-	-	-	-	-	-	2	-
Vereinigtes Königreich.....	m	-	-	-	-	-	-	-	-	-
	w	1	-	-	-	-	-	-	1	-
	i	1	-	-	-	-	-	-	1	-
Weißrussland.....	m	3	-	-	1	2	-	-	-	-
	w	-	-	-	-	-	-	-	-	-
	i	3	-	-	1	2	-	-	-	-
Afrika zusammen.....	m	5	-	-	1	2	-	1	-	1
	w	-	-	-	-	-	-	-	-	-
	i	5	-	-	1	2	-	1	-	1
Ägypten.....	m	2	-	-	-	-	-	1	-	1
	w	-	-	-	-	-	-	-	-	-
	i	2	-	-	-	-	-	1	-	1
Algerien.....	m	1	-	-	-	1	-	-	-	-
	w	-	-	-	-	-	-	-	-	-
	i	1	-	-	-	1	-	-	-	-
Cote d Ivoire.....	m	1	-	-	1	-	-	-	-	-
	w	-	-	-	-	-	-	-	-	-
	i	1	-	-	1	-	-	-	-	-
Togo.....	m	1	-	-	-	1	-	-	-	-
	w	-	-	-	-	-	-	-	-	-
	i	1	-	-	-	1	-	-	-	-
Amerika zusammen.....	m	6	-	-	1	1	1	-	2	1
	w	4	2	-	1	-	1	-	-	-
	i	10	2	-	2	1	2	-	2	1
Argentinien.....	m	1	-	-	-	-	-	-	-	1
	w	-	-	-	-	-	-	-	-	-
	i	1	-	-	-	-	-	-	-	1
Costa Rica.....	m	1	-	-	-	-	1	-	-	-
	w	-	-	-	-	-	-	-	-	-
	i	1	-	-	-	-	1	-	-	-

Noch: 10. Von ausländischen Absolventen bestandene Prüfungen 2006 nach Fächergruppen  
und Herkunftsländern der Absolventen

Herkunftsland (Staatsangehörigkeit)	Geschlecht	Bestandene Prüfungen insgesamt	Davon in der Fächergruppe							
			Sprach- und Kulturwissenschaften	Sport	Rechts-, Wirtschafts- und Sozialwissenschaften	Mathematik, Naturwissenschaften	Humanmedizin	Agrar-, Forst- und Ernährungswissenschaften	Ingenieurwissenschaften	Kunst, Kunstwissenschaft
Kanada .....	m	1	-	-	-	-	-	-	1	-
	w	1	1	-	-	-	-	-	-	-
	i	2	1	-	-	-	-	-	1	-
Kolumbien.....	m	1	-	-	-	-	-	-	1	-
	w	-	-	-	-	-	-	-	-	-
	i	1	-	-	-	-	-	-	1	-
Mexiko .....	m	1	-	-	1	-	-	-	-	-
	w	-	-	-	-	-	-	-	-	-
	i	1	-	-	1	-	-	-	-	-
Peru .....	m	-	-	-	-	-	-	-	-	-
	w	1	1	-	-	-	-	-	-	-
	i	1	1	-	-	-	-	-	-	-
Venezuela.....	m	1	-	-	-	1	-	-	-	-
	w	-	-	-	-	-	-	-	-	-
	i	1	-	-	-	1	-	-	-	-
Vereinigte Staaten .....	m	-	-	-	-	-	-	-	-	-
	w	2	-	-	1	-	1	-	-	-
	i	2	-	-	1	-	1	-	-	-
Asien zusammen .....	m	46	-	-	9	13	4	-	13	7
	w	40	-	-	3	10	1	-	14	12
	i	86	-	-	12	23	5	-	27	19
Arabische Republik Syrien.....	m	7	-	-	1	4	-	-	2	-
	w	2	-	-	-	1	-	-	1	-
	i	9	-	-	1	5	-	-	3	-
Armenien.....	m	2	-	-	1	-	-	-	1	-
	w	1	-	-	-	-	-	-	-	1
	i	3	-	-	1	-	-	-	1	1
China.....	m	10	-	-	1	2	-	-	4	3
	w	8	-	-	-	1	-	-	5	2
	i	18	-	-	1	3	-	-	9	5
Indien .....	m	11	-	-	2	5	-	-	4	-
	w	2	-	-	-	1	-	-	1	-
	i	13	-	-	2	6	-	-	5	-
Indonesien .....	m	1	-	-	-	-	-	-	1	-
	w	2	-	-	-	1	-	-	1	-
	i	3	-	-	-	1	-	-	2	-
Irak .....	m	-	-	-	-	-	-	-	-	-
	w	1	-	-	-	-	1	-	-	-
	i	1	-	-	-	-	1	-	-	-
Iran, Islamische Republik.....	m	-	-	-	-	-	-	-	-	-
	w	1	-	-	-	-	-	-	1	-
	i	1	-	-	-	-	-	-	1	-
Jemen .....	m	2	-	-	1	-	1	-	-	-
	w	-	-	-	-	-	-	-	-	-
	i	2	-	-	1	-	1	-	-	-
Israel.....	m	1	-	-	-	-	1	-	-	-
	w	1	-	-	-	-	-	-	-	1
	i	2	-	-	-	-	1	-	-	1
Japan .....	m	1	-	-	-	-	-	-	-	1
	w	1	-	-	-	-	-	-	-	1
	i	2	-	-	-	-	-	-	-	2

Noch: 10. Von ausländischen Absolventen bestandene Prüfungen 2006 nach Fächergruppen  
und Herkunftsländern der Absolventen

Herkunftsland (Staatsangehörigkeit)	Ge- schlecht	Bestan- dene Prü- fungen insgesamt	Davon in der Fächergruppe							
			Sprach- und Kul- turwis- senshaf- ten	Sport	Rechts- Wirt- schafts- und Sozi- alwissen- schaften	Mathe- matik, Naturwis- senshaf- ten	Human- medizin	Agrar-, Forst- und Ernäh- rungswis- sensschaften	Ingenieur- wissen- schaften	Kunst, Kunstwis- senschaft
Kasachstan .....	m	-	-	-	-	-	-	-	-	-
	w	1	-	-	-	1	-	-	-	-
	i	1	-	-	-	1	-	-	-	-
Kirgisistan .....	m	-	-	-	-	-	-	-	-	-
	w	1	-	-	1	-	-	-	-	-
	i	1	-	-	1	-	-	-	-	-
Korea, Dem. Volksrepublik.....	m	-	-	-	-	-	-	-	-	-
	w	1	-	-	-	-	-	-	1	-
	i	1	-	-	-	-	-	-	1	-
Korea, Republik .....	m	4	-	-	1	-	-	-	-	3
	w	6	-	-	-	-	-	-	-	6
	i	10	-	-	1	-	-	-	-	9
Mongolei .....	m	1	-	-	1	-	-	-	-	-
	w	1	-	-	1	-	-	-	-	-
	i	2	-	-	2	-	-	-	-	-
Pakistan.....	m	2	-	-	1	1	-	-	-	-
	w	-	-	-	-	-	-	-	-	-
	i	2	-	-	1	1	-	-	-	-
Philippinen .....	m	-	-	-	-	-	-	-	-	-
	w	1	-	-	1	-	-	-	-	-
	i	1	-	-	1	-	-	-	-	-
Singapur.....	m	-	-	-	-	-	-	-	-	-
	w	1	-	-	-	-	-	-	1	-
	i	1	-	-	-	-	-	-	1	-
Thailand .....	m	1	-	-	-	-	-	-	1	-
	w	2	-	-	-	-	-	-	2	-
	i	3	-	-	-	-	-	-	3	-
Taiwan.....	m	-	-	-	-	-	-	-	-	-
	w	1	-	-	-	-	-	-	1	-
	i	1	-	-	-	-	-	-	1	-
Turkmenistan .....	m	-	-	-	-	-	-	-	-	-
	w	1	-	-	-	-	-	-	-	1
	i	1	-	-	-	-	-	-	-	1
Vietnam.....	m	3	-	-	-	1	2	-	-	-
	w	5	-	-	-	5	-	-	-	-
	i	8	-	-	-	6	2	-	-	-
Staatenlos .....	m	1	-	-	-	1	-	-	-	-
	w	-	-	-	-	-	-	-	-	-
	i	1	-	-	-	1	-	-	-	-
<b>Insgesamt .....</b>	<b>m</b>	<b>104</b>	<b>-</b>	<b>-</b>	<b>25</b>	<b>33</b>	<b>9</b>	<b>4</b>	<b>20</b>	<b>13</b>
	<b>w</b>	<b>110</b>	<b>10</b>	<b>-</b>	<b>24</b>	<b>21</b>	<b>10</b>	<b>1</b>	<b>20</b>	<b>24</b>
	<b>i</b>	<b>214</b>	<b>10</b>	<b>-</b>	<b>49</b>	<b>54</b>	<b>19</b>	<b>5</b>	<b>40</b>	<b>37</b>