



Akademische, staatliche und kirchliche Abschlussprüfungen in Mecklenburg-Vorpommern

2005

Bestell-Nr.: B333 2005 00

Herausgabe: 7. September 2006

Printausgabe: EUR 4,00

Herausgeber: Statistisches Amt Mecklenburg-Vorpommern, Lübecker Straße 287, 19059 Schwerin,
Telefon: 0385 4801-0, Telefax: 0385 4801-4123, Internet: <http://www.statistik-mv.de>, E-Mail: statistik.post@statistik-mv.de

Zuständige Dezernentin: Gabriele Kleinpeter, Telefon: 0385 4801-4718

© Statistisches Amt Mecklenburg-Vorpommern, Schwerin, 2006

Für nicht gewerbliche Zwecke sind Vervielfältigung und unentgeltliche Verbreitung, auch auszugsweise, mit Quellenangabe gestattet. Die Verbreitung, auch auszugsweise, über elektronische Systeme/Datenträger bedarf der vorherigen Zustimmung. Alle übrigen Rechte bleiben vorbehalten.

Zeichenerklärungen und Abkürzungen

-	nichts vorhanden
0	weniger als die Hälfte von 1 in der letzten besetzten Stelle, jedoch mehr als nichts
.	Zahlenwert unbekannt oder geheim zu halten
...	Zahl lag bei Redaktionsschluss noch nicht vor
x	Aussage nicht sinnvoll oder Fragestellung nicht zutreffend
/	keine Angabe, da Zahlenwert nicht ausreichend genau oder nicht repräsentativ
()	Zahl hat eingeschränkte Aussagefähigkeit
p	vorläufige Zahl
s	geschätzte Zahl
r	berichtigte Zahl

Inhaltsverzeichnis

	Seite
Vorbemerkungen	3
Erläuterungen	3
 Tabellen und Grafiken	
1. Bestandene Prüfungen 1992, 2001 bis 2005 nach Prüfungsgruppen	4
2. Bestandene Prüfungen 1992, 2001 bis 2005 nach Prüfungsgruppen und Hochschulen	6
3. Bestandene Prüfungen 1992, 2001 bis 2005 nach Prüfungs- und Fächergruppen	8
Grafiken:	
Bestandene Prüfungen nach Jahren und Prüfungsgruppen	8
Bestandene Prüfungen 2005 nach Fächergruppen und Geschlecht.....	8
Bestandene Prüfungen 2005 nach Fächergruppen und Gesamtnote	8
4. Abgelegte, bestandene und endgültig nicht bestandene Prüfungen 2005 nach Fächergruppen, Studienbereichen, Prüfungsgruppen und Hochschulen	9
5. Von deutschen Absolventen bestandene Prüfungen 2005 nach Fachsemestern, Fächer- und Prüfungsgruppen sowie Hochschulen	36
6. Abgelegte, bestandene und endgültig nicht bestandene Prüfungen 2005 nach der Note der Abschlussprüfung sowie nach Fächer- und Prüfungsgruppen	46
7. Bestandene Prüfungen 2005 in den zehn Studienfächern mit den meisten bestandenen Prüfungen.....	51
8. Von deutschen Absolventen bestandene Prüfungen 2005 mit Angaben zum Studienverlauf nach Prüfungs- und Fächergruppen sowie Studienbereichen.....	52
9. Von ausländischen Absolventen bestandene Prüfungen 2005 nach Fächergruppen und Herkunftsländern der Absolventen.....	68

Vorbemerkungen

Die vorliegende Veröffentlichung enthält die Ergebnisse der Prüfungsstatistik für das Prüfungsjahr 2005 (Wintersemester 2004/05 und Sommersemester 2005), bei Eckkennziffern (Tabellen 1 bis 3) außerdem die Vergleichsangaben von 1992 und 2001 bis 2004.

Rechtsgrundlage der Erhebung ist das Gesetz über die Statistik für das Hochschulwesen (Hochschulstatistikgesetz - HStatG) vom 2. November 1990 (BGBl. I S. 2414), zuletzt geändert durch Artikel 69 des Gesetzes vom 29. Oktober 2001 (BGBl. I S. 2875) in Verbindung mit dem Gesetz über die Statistik für Bundeszwecke (Bundesstatistikgesetz - BStatG) vom 22. Januar 1987 (BGBl. I S. 462, 565), zuletzt geändert durch Artikel 2 des Gesetzes vom 09. Juni 2005 (BGBl. I S. 1534).

Die Tabellen enthalten Ergebnisse nach Hochschulen, Hochschularten und Landessummen, untergliedert nach Fächer- und Prüfungsgruppen, deutschen und ausländischen Prüfungsteilnehmern.

Erläuterungen

Abschlussprüfungen

Die Prüfungen werden erfasst, sofern sie ein Hochschulstudium beenden; d. h. ohne Vor- und Zwischenprüfungen, wohl aber Abschlüsse von Aufbau-, Ergänzungs-, Zusatz- und Zweitstudiengängen, wenn sie zu einer Prüfung führen. Entsprechend werden Prüfungen bei staatlichen und kirchlichen Prüfungsämtern erfragt, sofern sie ein Hochschulstudium abschließen, nicht dagegen z. B. die zweite Staatsprüfung am Ende der Referendarausbildung.

Alle abgelegten (bestanden und endgültig nicht bestanden) Abschlussprüfungen einschließlich der Promotionen werden in der Prüfungsstatistik erhoben.

Absolventen von wissenschaftlichen Studiengängen legen meist Diplom (U)- oder Staatsprüfungen (einschl. Lehramtsprüfungen) ab. Promotionen setzen i. d. R. eine andere erste Abschlussprüfung voraus, können aber auch der erste Studienabschluss sein. Das Studium an Fachhochschulen sowie in Fachhochschulstudiengängen an Universitäten und Gesamthochschulen führt zum Fachhochschulabschluss und endet i. d. R. mit dem Erreichen des Diploms (FH).

Neue international anerkannte Studienabschlüsse ab dem Wintersemester 1999/2000 sind der Bachelor und der Master. Sie können sowohl an Universitäten als auch an Kunst- oder Fachhochschulen abgelegt werden.

Studienfach

Ein Studienfach ist die in Prüfungsordnungen festgelegte Bezeichnung für eine wissenschaftliche oder künstlerische Disziplin, in der ein Studienabschluss möglich ist.

Studienbereich

Ein Studienbereich ist eine Gruppe aufeinander bezogener oder verwandter Studienfächer, in denen aufgrund geltender Prüfungsordnungen ein durch Prüfungen abgeschlossenes Studium möglich ist.

Fächergruppe

Eine Fächergruppe ist eine Zusammenfassung benachbarter Studienbereiche zur höchsten Aggregationsstufe.

Fachsemester

Fachsemester sind im Studiengang verbrachte Semester (einschließlich des Berichtssemesters). Soweit von der Hochschule bereits anerkannt, zählen auch angerechnete Fachsemester aus anderen Studien- oder Ausbildungsgängen im In- und Ausland mit.

Hochschulsemester

Hochschulsemester sind die in der gesamten Studienzeit an deutschen Hochschulen absolvierten Semester, auch das laufende Berichtssemester sowie Urlaubs- und Praxissemester. Besteht bei Auslandssemestern die Einschreibung an der deutschen Hochschule fort, zählen auch diese Semester zu den Hochschulsemestern.

1. Bestandene Prüfungen 1992, 2001 bis 2005 nach Prüfungsgruppen

Prüfungsjahr	Bestandene Prüfungen insgesamt	Davon					
		Diplom (U) und entsprechende Abschlussprüfungen ¹⁾	Promotionen	Lehramtsprüfungen	Fachhochschulabschluss	Bachelorabschluss	Masterabschluss
Deutsche und Ausländer insgesamt							
1992	1 642	1 000	117	525	-	-	-
2001	2 996	1 301	401	183	1 107	3	1
2002	3 139	1 312	365	151	1 287	15	9
2003	3 328	1 380	382	159	1 294	100	13
2004	3 727	1 659	349	224	1 206	216	73
2005	4 220	1 754	395	262	1 270	364	175
männlich							
1992	813	603	74	136	-	-	-
2001	1 484	548	243	31	660	1	1
2002	1 494	571	216	27	670	5	5
2003	1 577	594	230	42	671	34	6
2004	1 674	710	189	52	612	77	34
2005	1 984	754	236	65	679	166	84
weiblich							
1992	829	397	43	389	-	-	-
2001	1 512	753	158	152	447	2	-
2002	1 645	741	149	124	617	10	4
2003	1 751	786	152	117	623	66	7
2004	2 053	949	160	172	594	139	39
2005	2 236	1 000	159	197	591	198	91
Deutsche insgesamt							
1992	-	-	-
2001	2 911	1 243	382	182	1 100	3	1
2002	3 034	1 256	338	151	1 266	14	9
2003	3 229	1 327	350	159	1 283	100	10
2004	3 588	1 584	322	222	1 197	212	51
2005	4 028	1 691	340	260	1 249	350	138
männlich							
1992	-	-	-
2001	1 437	520	231	31	653	1	1
2002	1 435	540	197	27	661	5	5
2003	1 523	565	213	42	665	34	4
2004	1 600	675	166	52	608	76	23
2005	1 900	737	200	65	671	162	65

1) einschließlich der Prüfungsgruppen "Künstlerischer Abschluss" und "Sonstiger Abschluss"

Noch: 1. Bestandene Prüfungen 1992, 2001 bis 2005 nach Prüfungsgruppen

Prüfungsjahr	Bestandene Prüfungen insgesamt	Davon					
		Diplom (U) und entsprechende Abschlussprüfungen ¹⁾	Promotionen	Lehramtsprüfungen	Fachhochschulabschluss	Bachelorabschluss	Masterabschluss
weiblich							
1992	-	-	-
2001	1 474	723	151	151	447	2	-
2002	1 599	716	141	124	605	9	4
2003	1 706	762	137	117	618	66	6
2004	1 988	909	156	170	589	136	28
2005	2 128	954	140	195	578	188	73
Ausländer insgesamt							
1992	-	-	-
2001	85	58	19	1	7	-	-
2002	105	56	27	-	21	1	-
2003	99	53	32	-	11	-	3
2004	139	75	27	2	9	4	22
2005	192	63	55	2	21	14	37
männlich							
1992	-	-	-
2001	47	28	12	-	7	-	-
2002	59	31	19	-	9	-	-
2003	54	29	17	-	6	-	2
2004	74	35	23	-	4	1	11
2005	84	17	36	-	8	4	19
weiblich							
1992	-	-	-
2001	38	30	7	1	-	-	-
2002	46	25	8	-	12	1	-
2003	45	24	15	-	5	-	1
2004	65	40	4	2	5	3	11
2005	108	46	19	2	13	10	18

1) einschließlich der Prüfungsgruppen "Künstlerischer Abschluss" und "Sonstiger Abschluss"

2. Bestandene Prüfungen 1992, 2001 bis 2005 nach Prüfungsgruppen und Hochschulen

Hochschule	Jahr	Bestandene Prüfungen insgesamt		Davon											
				Diplom (U) und entsprechende Abschlussprüfungen ¹⁾		Promotionen		Lehramtsprüfungen		Fachhochschulabschluss		Bachelorabschluss		Masterabschluss	
		insg.	weibl.	insg.	weibl.	insg.	weibl.	insg.	weibl.	insg.	weibl.	insg.	weibl.	insg.	weibl.
Universitäten															
Greifswald.....	1992	488	292	244	125	92	36	152	131	-	-	-	-	-	-
	2001	675	385	444	270	186	80	45	35	-	-	-	-	-	-
	2002	627	389	428	291	144	59	47	32	-	-	8	7	-	-
	2003	740	447	512	322	160	72	41	28	-	-	27	25	-	-
	2004	961	592	690	442	160	71	57	39	-	-	50	37	4	3
	2005	991	617	689	448	158	76	65	47	-	-	73	44	6	2
Rostock	1992	1 130	533	734	268	23	7	373	258	-	-	-	-	-	-
	2001	1 143	634	790	439	215	78	135	115	-	-	3	2	-	-
	2002	1 157	603	833	422	221	90	101	90	-	-	2	1	-	-
	2003	1 137	593	804	428	222	80	111	85	-	-	-	-	-	-
	2004	1 324	720	889	456	189	89	158	125	-	-	55	29	33	21
	2005	1 626	852	999	509	237	83	184	143	-	-	108	66	98	51
Universitäten insgesamt.....	1992	1 618	825	978	393	115	43	525	389	-	-	-	-	-	-
	2001	1 818	1 019	1 234	709	401	158	180	150	-	-	3	2	-	-
	2002	1 784	992	1 261	713	365	149	148	122	-	-	10	8	-	-
	2003	1 877	1 040	1 316	750	382	152	152	113	-	-	27	25	-	-
	2004	2 285	1 312	1 579	898	349	160	215	164	-	-	105	66	37	24
	2005	2 617	1 469	1 688	957	395	159	249	190	-	-	181	110	104	53
Kunsthochschule															
Hochschule für Musik und Theater Rostock	1992	-	-	-	-	-	-	-	-	-	-	-	-	-	-
	2001	69	45	66	43	-	-	3	2	-	-	-	-	-	-
	2002	54	30	51	28	-	-	3	2	-	-	-	-	-	-
	2003	71	40	64	36	-	-	7	4	-	-	-	-	-	-
	2004	89	59	80	51	-	-	9	8	-	-	-	-	-	-
	2005	79	50	66	43	-	-	13	7	-	-	-	-	-	-
Fachhochschulen															
Neubrandenburg, University of Applied Sciences	1992	-	-	-	-	-	-	-	-	-	-	-	-	-	-
	2001	248	116	-	-	-	-	-	-	248	116	-	-	-	-
	2002	275	152	-	-	-	-	-	-	270	150	5	2	-	-
	2003	330	212	-	-	-	-	-	-	308	196	19	14	3	2
	2004	335	210	-	-	-	-	-	-	289	180	46	30	-	-
	2005	340	199	-	-	-	-	-	-	297	169	40	28	3	2
Stralsund	1992	-	-	-	-	-	-	-	-	-	-	-	-	-	-
	2001	236	95	-	-	-	-	-	-	236	95	-	-	-	-
	2002	292	141	-	-	-	-	-	-	292	141	-	-	-	-
	2003	282	130	-	-	-	-	-	-	281	130	1	-	-	-
	2004	388	183	-	-	-	-	-	-	344	152	34	28	10	3
	2005	466	188	-	-	-	-	-	-	372	145	90	41	4	2

1) einschließlich der Prüfungsgruppen "Künstlerischer Abschluss" und "Sonstiger Abschluss"

Noch: 2. Bestandene Prüfungen 1992, 2001 bis 2005 nach Prüfungsgruppen und Hochschulen

Hochschule	Jahr	Bestandene Prüfungen insgesamt		Davon											
				Diplom (U) und entsprechende Abschlussprüfungen ¹⁾		Promotionen		Lehramtsprüfungen		Fachhochschulabschluss		Bachelorabschluss		Masterabschluss	
		insg.	weibl.	insg.	weibl.	insg.	weibl.	insg.	weibl.	insg.	weibl.	insg.	weibl.	insg.	weibl.
noch: Fachhochschulen															
Wismar, University of Technology, Business and Design.....	1992	24	4	22	4	2	-	-	-	-	-	-	-	-	-
	2001	548	205	-	-	-	-	-	-	547	205	-	-	1	-
	2002	550	226	-	-	-	-	-	-	541	222	-	-	9	4
	2003	633	264	-	-	-	-	-	-	570	232	53	27	10	5
	2004	532	242	-	-	-	-	-	-	475	215	31	15	26	12
	2005	580	253	-	-	-	-	-	-	486	205	30	14	64	34
Baltic College Güstrow (priv. FH).....	2005	23	5	-	-	-	-	-	-	-	-	23	5	-	-
Fachhochschulen insgesamt	1992	24	4	22	4	2	-	-	-	-	-	-	-	-	-
	2001	1 032	416	-	-	-	-	-	-	1 031	416	-	-	1	-
	2002	1 117	519	-	-	-	-	-	-	1 103	513	5	2	9	4
	2003	1 245	606	-	-	-	-	-	-	1 159	558	73	41	13	7
	2004	1 255	635	-	-	-	-	-	-	1 108	547	111	73	36	15
	2005	1 409	645	-	-	-	-	-	-	1 155	519	183	88	71	38
Verwaltungsfachhochschule															
Güstrow.....	1992	-	-	-	-	-	-	-	-	-	-	-	-	-	-
	2001	76	31	-	-	-	-	-	-	76	31	-	-	-	-
	2002	184	104	-	-	-	-	-	-	184	104	-	-	-	-
	2003	135	65	-	-	-	-	-	-	135	65	-	-	-	-
	2004	98	47	-	-	-	-	-	-	98	47	-	-	-	-
	2005	115	72	-	-	-	-	-	-	115	72	-	-	-	-
Sonstige deutsche Hochschulen															
	1992	-	-	-	-	-	-	-	-	-	-	-	-	-	-
	2001	1	1	1	1	-	-	-	-	-	-	-	-	-	-
	2002	-	-	-	-	-	-	-	-	-	-	-	-	-	-
	2003	-	-	-	-	-	-	-	-	-	-	-	-	-	-
	2004	-	-	-	-	-	-	-	-	-	-	-	-	-	-
	2005	-	-	-	-	-	-	-	-	-	-	-	-	-	-
Hochschulen															
Insgesamt	1992	1 642	829	1 000	397	117	43	525	389	-	-	-	-	-	-
	2001	2 996	1 512	1 301	753	401	158	183	152	1 107	447	3	2	1	-
	2002	3 139	1 645	1 312	741	365	149	151	124	1 287	617	15	10	9	4
	2003	3 328	1 751	1 380	786	382	152	159	117	1 294	623	100	66	13	7
	2004	3 727	2 053	1 659	949	349	160	224	172	1 206	594	216	139	73	39
	2005	4 220	2 236	1 754	1 000	395	159	262	197	1 270	591	364	198	175	91
davon Wintersemester															
2004/05	1 989	1 076	862	504	194	82	145	116	629	296	93	44	66	34	
Sommersemester 2005..	2 231	1 160	892	496	201	77	117	81	641	295	271	154	109	57	

1) einschließlich der Prüfungsgruppen "Künstlerischer Abschluss" und "Sonstiger Abschluss"

3. Bestandene Prüfungen 1992, 2001 bis 2005

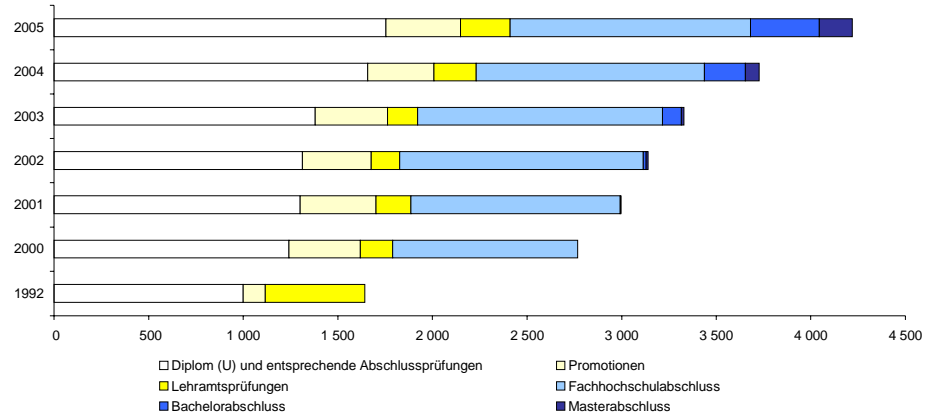
Lfd. Nr.	Fächergruppe	Jahr	Da					
			Bestandene Prüfungen insgesamt			Diplom (U) und entsprechende Abschlussprüfungen		
			i	m	w	z	m	w
1	Sprach- und Kulturwissenschaften	1992	227	34	193	17	5	12
2		2001	357	77	280	176	33	143
3		2002	314	47	267	181	30	151
4		2003	395	98	297	247	62	185
5		2004	461	111	350	242	60	182
6		2005	595	147	448	259	57	202
7	Sport	1992	42	19	23	-	-	-
8		2001	15	7	8	11	5	6
9		2002	19	6	13	12	4	8
10		2003	14	7	7	6	3	3
11		2004	44	14	30	27	9	18
12		2005	47	13	34	34	12	22
13	Rechts-, Wirtschafts- und Sozialwissenschaften	1992	45	16	29	43	14	29
14		2001	970	436	534	399	181	218
15		2002	1 149	513	636	394	201	193
16		2003	1 161	466	695	394	174	220
17		2004	1 208	466	742	416	188	228
18		2005	1 289	533	756	443	194	249
19	Mathematik, Naturwissenschaften.....	1992	502	205	297	192	88	104
20		2001	425	229	196	232	100	132
21		2002	511	268	243	289	111	178
22		2003	519	269	250	299	129	170
23		2004	668	352	316	384	158	226
24		2005	948	538	410	514	235	279
25	Humanmedizin/Gesundheitswissenschaften.....	1992	333	173	160	283	140	143
26		2001	372	189	183	168	75	93
27		2002	341	162	179	180	82	98
28		2003	322	161	161	155	75	80
29		2004	426	198	228	266	128	138
30		2005	416	180	236	211	91	120
31	Agrar-, Forst- und Ernährungswissenschaften....	1992	150	84	66	150	84	66
32		2001	135	57	78	48	13	35
33		2002	114	59	55	31	12	19
34		2003	130	51	79	42	16	26
35		2004	173	79	94	35	11	24
36		2005	176	76	100	20	6	14
37	Ingenieurwissenschaften	1992	290	267	23	284	261	23
38		2001	617	457	160	190	118	72
39		2002	595	401	194	165	107	58
40		2003	668	473	195	167	105	62
41		2004	589	405	184	195	125	70
42		2005	631	458	173	192	135	57
43	Kunst, Kunstwissenschaft.....	1992	53	15	38	31	11	20
44		2001	105	32	73	77	23	54
45		2002	96	38	58	60	24	36
46		2003	119	52	67	70	30	40
47		2004	158	49	109	94	31	63
48		2005	118	39	79	81	24	57
49	Insgesamt.....	1992	1 642	813	829	1 000	603	397
50		2001	2 996	1 484	1 512	1 301	548	753
51		2002	3 139	1 494	1 645	1 312	571	741
52		2003	3 328	1 577	1 751	1 380	594	786
53		2004	3 727	1 674	2 053	1 659	710	949
54		2005	4 220	1 984	2 236	1 754	754	1 000

1) einschließlich der Prüfungsgruppen "Künstlerischer Abschluss" und "Sonstiger Abschluss"

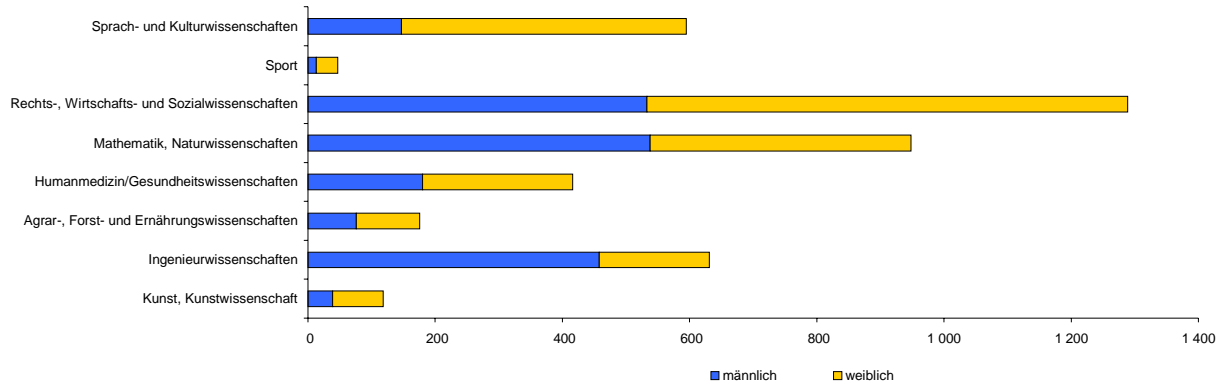
nach Prüfungs- und Fächergruppen

von															Jahr	Lfd. Nr.
Promotionen			Lehramtsprüfungen			Fachhochschulabschluss			Bachelorabschluss			Masterabschluss				
z	m	w	z	m	w	z	m	w	z	m	w	z	m	w		
21	10	11	189	19	170	-	-	-	-	-	-	-	-	-	1992	1
35	22	13	146	22	124	-	-	-	-	-	-	-	-	-	2001	2
21	5	16	105	11	94	-	-	-	7	1	6	-	-	-	2002	3
27	13	14	101	23	78	-	-	-	20	-	20	-	-	-	2003	4
27	18	9	144	22	122	-	-	-	36	9	27	12	2	10	2004	5
42	18	24	169	35	134	-	-	-	77	18	59	48	19	29	2005	6
3	1	2	39	18	21	-	-	-	-	-	-	-	-	-	1992	7
2	2	-	2	-	2	-	-	-	-	-	-	-	-	-	2001	8
1	1	-	5	1	4	-	-	-	1	-	1	-	-	-	2002	9
2	2	-	5	2	3	-	-	-	1	-	1	-	-	-	2003	10
1	-	1	11	4	7	-	-	-	5	1	4	-	-	-	2004	11
1	-	1	6	-	6	-	-	-	6	1	5	-	-	-	2005	12
-	-	-	2	1	1	-	-	-	-	-	-	-	-	-	1992	13
43	32	11	-	-	-	528	223	305	-	-	-	-	-	-	2001	14
52	39	13	-	-	-	703	273	430	-	-	-	-	-	-	2002	15
52	40	12	1	-	1	691	246	445	23	6	17	-	-	-	2003	16
49	27	22	4	2	2	620	214	406	86	18	68	33	17	16	2004	17
65	47	18	9	4	5	613	220	393	111	44	67	48	24	24	2005	18
33	20	13	277	97	180	-	-	-	-	-	-	-	-	-	1992	19
100	63	37	28	7	21	62	58	4	3	1	2	-	-	-	2001	20
101	71	30	33	13	20	86	72	14	2	1	1	-	-	-	2002	21
108	68	40	36	10	26	76	62	14	-	-	-	-	-	-	2003	22
95	60	35	33	16	17	139	109	30	15	8	7	2	1	1	2004	23
115	77	38	58	16	42	194	155	39	60	50	10	7	5	2	2005	24
50	33	17	-	-	-	-	-	-	-	-	-	-	-	-	1992	25
204	114	90	-	-	-	-	-	-	-	-	-	-	-	-	2001	26
161	80	81	-	-	-	-	-	-	-	-	-	-	-	-	2002	27
167	86	81	-	-	-	-	-	-	-	-	-	-	-	-	2003	28
160	70	90	-	-	-	-	-	-	-	-	-	-	-	-	2004	29
147	73	74	-	-	-	31	10	21	24	5	19	3	1	2	2005	30
-	-	-	-	-	-	-	-	-	-	-	-	-	-	-	1992	31
2	-	2	-	-	-	85	44	41	-	-	-	-	-	-	2001	32
5	4	1	-	-	-	73	40	33	5	3	2	-	-	-	2002	33
2	1	1	-	-	-	82	32	50	1	1	-	3	1	2	2003	34
-	-	-	-	-	-	97	43	54	41	25	16	-	-	-	2004	35
5	4	1	-	-	-	109	48	61	42	18	24	-	-	-	2005	36
6	6	-	-	-	-	-	-	-	-	-	-	-	-	-	1992	37
10	9	1	2	1	1	414	328	86	-	-	-	1	1	-	2001	38
22	15	7	1	-	1	398	274	124	-	-	-	9	5	4	2002	39
21	17	4	5	2	3	412	318	94	53	26	27	10	5	5	2003	40
16	13	3	4	4	-	317	233	84	31	16	15	26	14	12	2004	41
19	16	3	6	4	2	302	239	63	43	29	14	69	35	34	2005	42
2	2	-	20	2	18	-	-	-	-	-	-	-	-	-	1992	43
5	1	4	5	1	4	18	7	11	-	-	-	-	-	-	2001	44
2	1	1	7	2	5	27	11	16	-	-	-	-	-	-	2002	45
3	3	-	11	5	6	33	13	20	2	1	1	-	-	-	2003	46
1	1	-	28	4	24	33	13	20	2	-	2	-	-	-	2004	47
1	1	-	14	6	8	21	7	14	1	1	-	-	-	-	2005	48
117	74	43	525	136	389	-	-	-	-	-	-	-	-	-	1992	49
401	243	158	183	31	152	1 107	660	447	3	1	2	1	1	-	2001	50
365	216	149	151	27	124	1 287	670	617	15	5	10	9	5	4	2002	51
382	230	152	159	42	117	1 294	671	623	100	34	66	13	6	7	2003	52
349	189	160	224	52	172	1 206	612	594	216	77	139	73	34	39	2004	53
395	236	159	262	65	197	1 270	679	591	364	166	198	175	84	91	2005	54

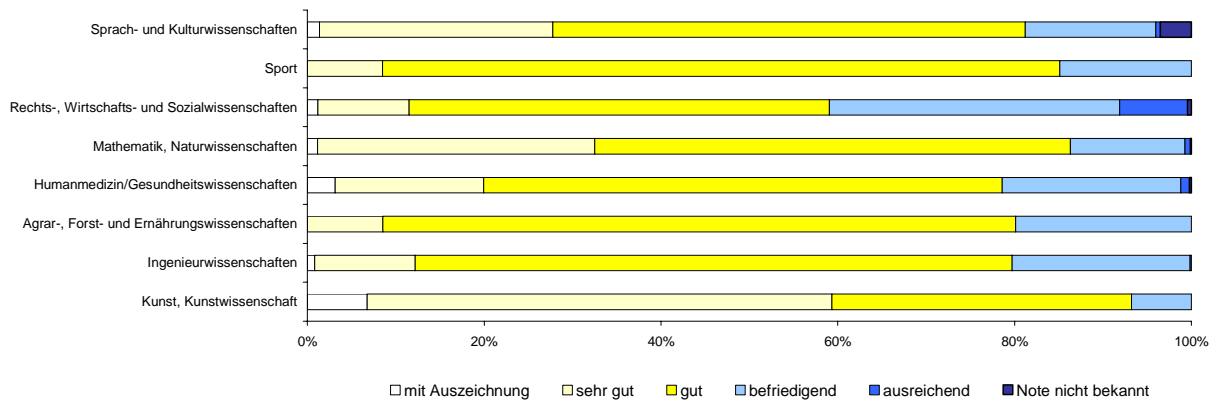
Bestandene Prüfungen nach Jahren und Prüfungsgruppen



Bestandene Prüfungen 2005 nach Fächergruppen und Geschlecht



Bestandene Prüfungen 2005 nach Fächergruppen und Gesamtnote



4. Abgelegte, bestandene und endgültig nicht bestandene Prüfungen 2005 nach Fächergruppen, Studienbereichen, Prüfungsgruppen und Hochschulen

Fächergruppe Studienbereich	Prüfungsgruppe	Geschl.	Abgelegte Prüfungen insgesamt	Davon					
				bestanden			endgültig nicht bestanden		
				zusammen	Deutsche	Ausländer	zusammen	Deutsche	Ausländer
Universitäten									
Universität Greifswald									
Sprach- und Kulturwissenschaften									
Evangelische Theologie, - Religionslehre (STB)									
	Diplom (U) und entsprech. Abschlussprüfungen	m w i	2 1 3	2 1 3	2 1 3	- - -	- - -	- - -	
	Promotionen	m w i	2 - 2	2 - 2	2 - 2	- - -	- - -	- - -	
	LA Realschulen/ Sekundarstufe I	m w i	- 2 2	- 2 2	- 2 2	- - -	- - -	- - -	
	LA Gymnasien/Sekundarst. II, allgem. Schulen	m w i	- 1 1	- 1 1	- 1 1	- - -	- - -	- - -	
	Studienbereich zusammen	m w i	4 4 8	4 4 8	4 4 8	- - -	- - -	- - -	
Philosophie (STB)									
	Diplom (U) und entsprech. Abschlussprüfungen	m w i	2 - 2	2 - 2	2 - 2	- - -	- - -	- - -	
	Promotionen	m w i	1 - 1	1 - 1	1 - 1	- - -	- - -	- - -	
	LA Gymnasien/Sekundarst. II, allgem. Schulen	m w i	2 3 5	2 3 5	2 3 5	- - -	- - -	- - -	
	Bachelorabschluss	m w i	2 2 4	2 2 4	2 2 4	- - -	- - -	- - -	
	Studienbereich zusammen	m w i	7 5 12	7 5 12	7 5 12	- - -	- - -	- - -	
Geschichte (STB)									
	Diplom (U) und entsprech. Abschlussprüfungen	m w i	5 4 9	5 4 9	5 4 9	- - -	- - -	- - -	
	Promotionen	m w i	3 4 7	3 4 7	3 4 7	- - -	- - -	- - -	
	LA Gymnasien/Sekundarst. II, allgem. Schulen	m w i	2 2 4	2 2 4	2 2 4	- - -	- - -	- - -	
	Bachelorabschluss	m w i	- 1 1	- 1 1	- 1 1	- - -	- - -	- - -	

Noch: 4. Abgelegte, bestandene und endgültig nicht bestandene Prüfungen 2005 nach Fächergruppen, Studienbereichen, Prüfungsgruppen und Hochschulen

Fächergruppe Studienbereich	Prüfungsgruppe	Geschl.	Abgelegte Prüfungen insgesamt	Davon					
				bestanden			endgültig nicht bestanden		
				zusammen	Deutsche	Ausländer	zusammen	Deutsche	Ausländer
noch: Universitäten noch: Universität Greifswald									
Studienbereich zusammen		m	10	10	10	-	-	-	-
		w	11	11	11	-	-	-	-
		i	21	21	21	-	-	-	-
Bibliothekswiss., Dokumenta- tion, Publizistik (STB)									
	Bachelorabschluss	m	8	6	5	1	2	2	-
		w	19	17	17	-	2	2	-
		i	27	23	22	1	4	4	-
Studienbereich zusammen		m	8	6	5	1	2	2	-
		w	19	17	17	-	2	2	-
		i	27	23	22	1	4	4	-
Altphilologie (klass. Philologie), Neugriech. (STB)									
	Promotionen	m	1	1	1	-	-	-	-
		w	1	1	1	-	-	-	-
		i	2	2	2	-	-	-	-
	LA Gymnasien/Sekun- darst. II, allgem. Schulen	m	1	1	1	-	-	-	-
		w	-	-	-	-	-	-	-
		i	1	1	1	-	-	-	-
Studienbereich zusammen		m	2	2	2	-	-	-	-
		w	1	1	1	-	-	-	-
		i	3	3	3	-	-	-	-
Germanistik (Deutsch, germa- nische Sprachen ohne Anglistik) (STB)									
	Diplom (U) und ent- sprech. Abschluss- prüfungen	m	-	-	-	-	-	-	-
		w	18	18	16	2	-	-	-
		i	18	18	16	2	-	-	-
	Promotionen	m	-	-	-	-	-	-	-
		w	1	1	-	1	-	-	-
		i	1	1	-	1	-	-	-
	LA Realschulen/ Sekundarstufe I	m	-	-	-	-	-	-	-
		w	3	3	3	-	-	-	-
		i	3	3	3	-	-	-	-
	LA Gymnasien/Sekun- darst. II, allgem. Schulen	m	-	-	-	-	-	-	-
		w	8	8	8	-	-	-	-
		i	8	8	8	-	-	-	-
	Bachelorabschluss	m	1	1	1	-	-	-	-
		w	3	3	3	-	-	-	-
		i	4	4	4	-	-	-	-
Studienbereich zusammen		m	1	1	1	-	-	-	-
		w	33	33	30	3	-	-	-
		i	34	34	31	3	-	-	-
Anglistik, Amerikanistik (STB)									
	Diplom (U) und ent- sprech. Abschluss- prüfungen	m	-	-	-	-	-	-	-
		w	9	9	8	1	-	-	-
		i	9	9	8	1	-	-	-

**Noch: 4. Abgelegte, bestandene und endgültig nicht bestandene Prüfungen 2005
nach Fächergruppen, Studienbereichen, Prüfungsgruppen und Hochschulen**

Fächergruppe Studienbereich	Prüfungsgruppe	Geschl.	Abgelegte Prüfungen insgesamt	Davon					
				bestanden			endgültig nicht bestanden		
				zusammen	Deutsche	Ausländer	zusammen	Deutsche	Ausländer
noch: Universitäten noch: Universität Greifswald									
	Promotionen	m	-	-	-	-	-	-	-
		w	1	1	1	-	-	-	-
		i	1	1	1	-	-	-	-
	LA Gymnasien/Sekundarst. II, allgem. Schulen	m	4	4	4	-	-	-	-
		w	4	4	4	-	-	-	-
		i	8	8	8	-	-	-	-
	Bachelorabschluss	m	-	-	-	-	-	-	-
		w	6	5	5	-	1	1	-
		i	6	5	5	-	1	1	-
	Masterabschluss	m	1	1	-	1	-	-	-
		w	1	1	-	1	-	-	-
		i	2	2	-	2	-	-	-
Studienbereich zusammen		m	5	5	4	1	-	-	-
		w	21	20	18	2	1	1	-
		i	26	25	22	3	1	1	-
Romanistik (STB)									
	Diplom (U) und entsprech. Abschlussprüfungen	m	-	-	-	-	-	-	-
		w	3	3	3	-	-	-	-
		i	3	3	3	-	-	-	-
	LA Gymnasien/Sekundarst. II, allgem. Schulen	m	2	2	2	-	-	-	-
		w	2	2	2	-	-	-	-
		i	4	4	4	-	-	-	-
Studienbereich zusammen		m	2	2	2	-	-	-	-
		w	5	5	5	-	-	-	-
		i	7	7	7	-	-	-	-
Slawistik, Baltistik, Finno-Ugristik (STB)									
	Diplom (U) und entsprech. Abschlussprüfungen	m	-	-	-	-	-	-	-
		w	2	2	2	-	-	-	-
		i	2	2	2	-	-	-	-
	LA Gymnasien/Sekundarst. II, allgem. Schulen	m	1	1	1	-	-	-	-
		w	1	1	1	-	-	-	-
		i	2	2	2	-	-	-	-
	Bachelorabschluss	m	-	-	-	-	-	-	-
		w	1	1	1	-	-	-	-
		i	1	1	1	-	-	-	-
Studienbereich zusammen		m	1	1	1	-	-	-	-
		w	4	4	4	-	-	-	-
		i	5	5	5	-	-	-	-
Psychologie (STB)									
	Diplom (U) und entsprech. Abschlussprüfungen	m	12	12	12	-	-	-	-
		w	40	40	40	-	-	-	-
		i	52	52	52	-	-	-	-
	Promotionen	m	1	1	1	-	-	-	-
		w	3	3	3	-	-	-	-
		i	4	4	4	-	-	-	-
Studienbereich zusammen		m	13	13	13	-	-	-	-
		w	43	43	43	-	-	-	-
		i	56	56	56	-	-	-	-

Noch: 4. Abgelegte, bestandene und endgültig nicht bestandene Prüfungen 2005 nach Fächergruppen, Studienbereichen, Prüfungsgruppen und Hochschulen

Fächergruppe Studienbereich	Prüfungsgruppe	Geschl.	Abgelegte Prüfungen insgesamt	Davon					
				bestanden			endgültig nicht bestanden		
				zusammen	Deutsche	Ausländer	zusammen	Deutsche	Ausländer
noch: Universitäten noch: Universität Greifswald									
Erziehungswissenschaften (STB)									
	Diplom (U) und entsprech. Abschlussprüfungen	m	2	2	2	-	-	-	
		w	12	12	11	1	-	-	
		i	14	14	13	1	-	-	
	Promotionen	m	-	-	-	-	-	-	
		w	2	2	1	1	-	-	
		i	2	2	1	1	-	-	
	Bachelorabschluss	m	3	1	1	-	2	2	
		w	10	6	6	-	4	4	
		i	13	7	7	-	6	6	
	Studienbereich zusammen	m	5	3	3	-	2	2	
		w	24	20	18	2	4	4	
		i	29	23	21	2	6	6	
	Sprach- und Kulturwissenschaften zusammen	m	58	54	52	2	4	4	
		w	170	163	156	7	7	7	
		i	228	217	208	9	11	11	
Sport									
Sport, Sportwissenschaft (STB)									
	Diplom (U) und entsprech. Abschlussprüfungen	m	1	1	1	-	-	-	
		w	6	6	6	-	-	-	
		i	7	7	7	-	-	-	
	LA Realschulen/ Sekundarstufe I	m	-	-	-	-	-	-	
		w	2	2	2	-	-	-	
		i	2	2	2	-	-	-	
	Bachelorabschluss	m	2	1	1	-	1	1	
		w	1	1	1	-	-	-	
		i	3	2	2	-	1	1	
	Studienbereich zusammen	m	3	2	2	-	1	1	
		w	9	9	9	-	-	-	
		i	12	11	11	-	1	1	
	Sport zusammen	m	3	2	2	-	1	1	
		w	9	9	9	-	-	-	
		i	12	11	11	-	1	1	
Rechts-, Wirtschafts- und Sozialwissenschaften									
Politikwissenschaften (STB)									
	Diplom (U) und entsprech. Abschlussprüfungen	m	4	4	4	-	-	-	
		w	8	8	8	-	-	-	
		i	12	12	12	-	-	-	
	Promotionen	m	1	1	1	-	-	-	
		w	-	-	-	-	-	-	
		i	1	1	1	-	-	-	
	Bachelorabschluss	m	4	2	2	-	2	2	
		w	2	1	1	-	1	1	
		i	6	3	3	-	3	3	
	Studienbereich zusammen	m	9	7	7	-	2	2	
		w	10	9	9	-	1	1	
		i	19	16	16	-	3	3	

Noch: 4. Abgelegte, bestandene und endgültig nicht bestandene Prüfungen 2005 nach Fächergruppen, Studienbereichen, Prüfungsgruppen und Hochschulen

Fächergruppe Studienbereich	Prüfungsgruppe	Ge- schl.	Abgelegte Prüfungen insgesamt	Davon					
				bestanden			endgültig nicht bestanden		
				zusam- men	Deut- sche	Aus- länder	zusam- men	Deut- sche	Aus- länder
noch: Universitäten noch: Universität Greifswald									
Rechtswissenschaft (STB)									
	Diplom (U) und ent- sprech. Abschluss- prüfungen	m w i	33 46 79	30 41 71	29 39 68	1 2 3	3 5 8	3 5 8	- - -
	Promotionen	m w i	7 7 14	7 7 14	7 7 14	- - -	- - -	- - -	- - -
	Bachelorabschluss	m w i	18 7 25	13 7 20	13 7 20	- - -	5 - 5	5 - 5	- - -
	Masterabschluss	m w i	3 1 4	3 1 4	2 1 3	1 - 1	- - -	- - -	- - -
	Studienbereich zusammen	m w i	61 61 122	53 56 109	51 54 105	2 2 4	8 5 13	8 5 13	- - -
Wirtschaftswissenschaften (STB)									
	Diplom (U) und ent- sprech. Abschluss- prüfungen	m w i	41 31 72	41 31 72	40 26 66	1 5 6	- - -	- - -	- - -
	Promotionen	m w i	4 1 5	4 1 5	4 - 4	- 1 1	- - -	- - -	- - -
	Studienbereich zusammen	m w i	45 32 77	45 32 77	44 26 70	1 6 7	- - -	- - -	- - -
	Rechts-, Wirtschafts- und Sozialwissenschaften zusammen	m w i	115 103 218	105 97 202	102 89 191	3 8 11	10 6 16	10 6 16	- - -
Mathematik, Naturwissenschaften									
Mathematik (STB)									
	Diplom (U) und ent- sprech. Abschluss- prüfungen	m w i	6 16 22	6 16 22	6 16 22	- - -	- - -	- - -	- - -
	LA Realschulen/ Sekundarstufe I	m w i	1 - 1	1 - 1	1 - 1	- - -	- - -	- - -	- - -
	LA Gymnasien/Sekun- darst. II, allgem. Schulen	m w i	- 1 1	- 1 1	- 1 1	- - -	- - -	- - -	- - -
	Bachelorabschluss	m w i	3 - 3	2 - 2	2 - 2	- - -	1 - 1	1 - 1	- - -
	Studienbereich zusammen	m w i	10 17 27	9 17 26	9 17 26	- - -	1 - 1	1 - 1	- - -

Noch: 4. Abgelegte, bestandene und endgültig nicht bestandene Prüfungen 2005 nach Fächergruppen, Studienbereichen, Prüfungsgruppen und Hochschulen

Fächergruppe Studienbereich	Prüfungsgruppe	Geschl.	Abgelegte Prüfungen insgesamt	Davon					
				bestanden			endgültig nicht bestanden		
				zusammen	Deutsche	Ausländer	zusammen	Deutsche	Ausländer
noch: Universitäten noch: Universität Greifswald									
Informatik (STB)									
	LA Gymnasien/Sekundarst. II, allgem. Schulen	m w i	- 1 1	- 1 1	- 1 1	- - -	- - -	- - -	- - -
Studienbereich zusammen		m w i	- 1 1	- 1 1	- 1 1	- - -	- - -	- - -	- - -
Physik, Astronomie (STB)									
	Diplom (U) und entsprech. Abschlussprüfungen	m w i	11 - 11	11 - 11	11 - 11	- - -	- - -	- - -	- - -
	Promotionen	m w i	8 1 9	8 1 9	3 - 3	5 1 6	- - -	- - -	- - -
Studienbereich zusammen		m w i	19 1 20	19 1 20	14 - 14	5 1 6	- - -	- - -	- - -
Chemie (STB)									
	Diplom (U) und entsprech. Abschlussprüfungen	m w i	8 17 25	8 17 25	8 17 25	- - -	- - -	- - -	- - -
	Promotionen	m w i	2 4 6	2 4 6	2 2 4	- 2 2	- - -	- - -	- - -
	LA Gymnasien/Sekundarst. II, allgem. Schulen	m w i	1 - 1	1 - 1	1 - 1	- - -	- - -	- - -	- - -
Studienbereich zusammen		m w i	11 21 32	11 21 32	11 19 30	- 2 2	- - -	- - -	- - -
Pharmazie (STB)									
	Diplom (U) und entsprech. Abschlussprüfungen	m w i	32 82 114	32 82 114	32 82 114	- - -	- - -	- - -	- - -
	Promotionen	m w i	2 5 7	2 5 7	2 5 7	- - -	- - -	- - -	- - -
Studienbereich zusammen		m w i	34 87 121	34 87 121	34 87 121	- - -	- - -	- - -	- - -
Biologie (STB)									
	Diplom (U) und entsprech. Abschlussprüfungen	m w i	29 74 103	29 74 103	28 73 101	1 1 2	- - -	- - -	- - -
	Promotionen	m w i	6 12 18	6 12 18	4 11 15	2 1 3	- - -	- - -	- - -

Noch: 4. Abgelegte, bestandene und endgültig nicht bestandene Prüfungen 2005 nach Fächergruppen, Studienbereichen, Prüfungsgruppen und Hochschulen

Fächergruppe Studienbereich	Prüfungsgruppe	Ge- schl.	Abgelegte Prüfungen insgesamt	Davon					
				bestanden			endgültig nicht bestanden		
				zusam- men	Deut- sche	Aus- länder	zusam- men	Deut- sche	Aus- länder
noch: Universitäten noch: Universität Greifswald									
	LA Gymnasien/Sekun- darst. II, allgem. Schulen	m w i	3 10 13	3 10 13	3 10 13	- - -	- - -	- - -	
Studienbereich zusammen		m w i	38 96 134	38 96 134	35 94 129	3 2 5	- - -	- - -	
Geowissenschaften (ohne Geographie) (STB)									
	Diplom (U) und ent- sprech. Abschluss- prüfungen	m w i	- 2 2	- 2 2	- 2 2	- - -	- - -	- - -	
	Promotionen	m w i	1 - 1	1 - 1	1 - 1	- - -	- - -	- - -	
Studienbereich zusammen		m w i	1 2 3	1 2 3	1 2 3	- - -	- - -	- - -	
Geographie (STB)									
	Diplom (U) und ent- sprech. Abschluss- prüfungen	m w i	15 21 36	15 20 35	15 20 35	- - -	- 1 1	- 1 1	
	Promotionen	m w i	3 2 5	3 2 5	3 2 5	- - -	- - -	- - -	
	LA Gymnasien/Sekun- darst. II, allgem. Schulen	m w i	1 6 7	1 6 7	1 6 7	- - -	- - -	- - -	
Studienbereich zusammen		m w i	19 29 48	19 28 47	19 28 47	- - -	- 1 1	- 1 1	
Mathematik, Naturwissenschaften zusammen		m w i	132 254 386	131 253 384	123 248 371	8 5 13	1 1 2	1 1 2	
Humanmedizin/Gesundheits- wissenschaften									
Humanmedizin (ohne Zahn- medizin) (STB)									
	Diplom (U) und ent- sprech. Abschluss- prüfungen	m w i	38 35 73	38 35 73	37 35 72	1 - 1	- - -	- - -	
	Promotionen	m w i	26 27 53	26 27 53	26 24 50	- 3 3	- - -	- - -	
Studienbereich zusammen		m w i	64 62 126	64 62 126	63 59 122	1 3 4	- - -	- - -	

Noch: 4. Abgelegte, bestandene und endgültig nicht bestandene Prüfungen 2005 nach Fächergruppen, Studienbereichen, Prüfungsgruppen und Hochschulen

Fächergruppe Studienbereich	Prüfungsgruppe	Geschl.	Abgelegte Prüfungen insgesamt	Davon					
				bestanden			endgültig nicht bestanden		
				zusammen	Deutsche	Ausländer	zusammen	Deutsche	Ausländer
noch: Universitäten noch: Universität Greifswald									
Zahnmedizin (STB)									
	Diplom (U) und entsprech. Abschlussprüfungen	m	2	2	2	-	-	-	
		w	15	15	15	-	-	-	
		i	17	17	17	-	-	-	
	Promotionen	m	13	13	12	1	-	-	
		w	5	5	5	-	-	-	
		i	18	18	17	1	-	-	
	Studienbereich zusammen	m	15	15	14	1	-	-	
		w	20	20	20	-	-	-	
		i	35	35	34	1	-	-	
	Humanmedizin/Gesundheitswissenschaften zusammen.....	m	79	79	77	2	-	-	
		w	82	82	79	3	-	-	
		i	161	161	156	5	-	-	
Kunst, Kunstwissenschaft									
Kunst, Kunstwissenschaft allgemein (STB)									
	Diplom (U) und entsprech. Abschlussprüfungen	m	-	-	-	-	-	-	
		w	9	9	9	-	-	-	
		i	9	9	9	-	-	-	
	Promotionen	m	1	1	1	-	-	-	
		w	-	-	-	-	-	-	
		i	1	1	1	-	-	-	
	LA Gymnasien/Sekundarst. II, allgem. Schulen	m	-	-	-	-	-	-	
		w	1	1	1	-	-	-	
		i	1	1	1	-	-	-	
	Bachelorabschluss	m	-	-	-	-	-	-	
		w	1	-	-	-	1	1	
		i	1	-	-	-	1	1	
	Studienbereich zusammen	m	1	1	1	-	-	-	
		w	11	10	10	-	1	1	
		i	12	11	11	-	1	1	
Musik, Musikwissenschaft (STB)									
	Diplom (U) und entsprech. Abschlussprüfungen	m	-	-	-	-	-	-	
		w	3	3	3	-	-	-	
		i	3	3	3	-	-	-	
	Künstlerischer Abschluss.....	m	1	1	1	-	-	-	
		w	-	-	-	-	-	-	
		i	1	1	1	-	-	-	
	Bachelorabschluss	m	2	1	1	-	1	1	
		w	-	-	-	-	-	-	
		i	2	1	1	-	1	1	
	Studienbereich zusammen	m	3	2	2	-	1	1	
		w	3	3	3	-	-	-	
		i	6	5	5	-	1	1	
	Kunst, Kunstwissenschaft zusammen	m	4	3	3	-	1	1	
		w	14	13	13	-	1	1	
		i	18	16	16	-	2	2	

Noch: 4. Abgelegte, bestandene und endgültig nicht bestandene Prüfungen 2005 nach Fächergruppen, Studienbereichen, Prüfungsgruppen und Hochschulen

Fächergruppe Studienbereich	Prüfungsgruppe	Geschl.	Abgelegte Prüfungen insgesamt	Davon						
				bestanden			endgültig nicht bestanden			
				zusammen	Deutsche	Ausländer	zusammen	Deutsche	Ausländer	
noch: Universitäten noch: Universität Greifswald										
Insgesamt		m	391	374	359	15	17	17	-	
		w	632	617	594	23	15	15	-	
		i	1 023	991	953	38	32	32	-	
Universität Rostock										
Sprach- und Kulturwissenschaften										
Evangelische Theologie, - Religionslehre (STB)										
	Diplom (U) und entsprech. Abschlussprüfungen	m	-	-	-	-	-	-	-	
		w	6	6	6	-	-	-	-	
		i	6	6	6	-	-	-	-	
	Promotionen	m	-	-	-	-	-	-	-	
		w	1	1	1	-	-	-	-	
		i	1	1	1	-	-	-	-	
	Staatl. Lehramtsprüf. (LA) Grund- und Hauptschulen	m	-	-	-	-	-	-	-	
		w	1	1	1	-	-	-	-	
		i	1	1	1	-	-	-	-	
	LA Realschulen/ Sekundarstufe I	m	-	-	-	-	-	-	-	
		w	1	1	1	-	-	-	-	
		i	1	1	1	-	-	-	-	
	LA Gymnasien/Sekundarst. II, allgem. Schulen	m	-	-	-	-	-	-	-	
		w	3	3	3	-	-	-	-	
		i	3	3	3	-	-	-	-	
	Bachelorabschluss	m	-	-	-	-	-	-	-	
		w	1	1	1	-	-	-	-	
		i	1	1	1	-	-	-	-	
	Studienbereich zusammen	m	-	-	-	-	-	-	-	
		w	13	13	13	-	-	-	-	
		i	13	13	13	-	-	-	-	
Philosophie (STB)										
	Diplom (U) und entsprech. Abschlussprüfungen	m	6	6	6	-	-	-	-	
		w	-	-	-	-	-	-	-	
		i	6	6	6	-	-	-	-	
	Promotionen	m	1	1	1	-	-	-	-	
		w	-	-	-	-	-	-	-	
		i	1	1	1	-	-	-	-	
	Staatl. Lehramtsprüf. (LA) Grund- und Hauptschulen	m	-	-	-	-	-	-	-	
		w	5	5	5	-	-	-	-	
		i	5	5	5	-	-	-	-	
	LA Gymnasien/Sekundarst. II, allgem. Schulen	m	1	1	1	-	-	-	-	
		w	1	1	1	-	-	-	-	
		i	2	2	2	-	-	-	-	
	Bachelorabschluss	m	-	-	-	-	-	-	-	
		w	1	1	1	-	-	-	-	
		i	1	1	1	-	-	-	-	
	Studienbereich zusammen	m	8	8	8	-	-	-	-	
		w	7	7	7	-	-	-	-	
		i	15	15	15	-	-	-	-	

Noch: 4. Abgelegte, bestandene und endgültig nicht bestandene Prüfungen 2005 nach Fächergruppen, Studienbereichen, Prüfungsgruppen und Hochschulen

Fächergruppe Studienbereich	Prüfungsgruppe	Geschl.	Abgelegte Prüfungen insgesamt	Davon					
				bestanden			endgültig nicht bestanden		
				zusammen	Deutsche	Ausländer	zusammen	Deutsche	Ausländer
noch: Universitäten noch: Universität Rostock									
Geschichte (STB)									
	Diplom (U) und entsprech. Abschlussprüfungen	m	6	6	6	-	-	-	
		w	12	12	12	-	-	-	
		i	18	18	18	-	-	-	
	Promotionen	m	4	4	4	-	-	-	
		w	3	3	3	-	-	-	
		i	7	7	7	-	-	-	
	LA Gymnasien/Sekundarst. II, allgem. Schulen	m	6	6	6	-	-	-	
		w	2	2	2	-	-	-	
		i	8	8	8	-	-	-	
	Bachelorabschluss	m	5	5	5	-	-	-	
		w	2	2	1	1	-	-	
		i	7	7	6	1	-	-	
	Studienbereich zusammen	m	21	21	21	-	-	-	
		w	19	19	18	1	-	-	
		i	40	40	39	1	-	-	
Germanistik (Deutsch, germanische Sprachen ohne Anglistik) (STB)									
	Diplom (U) und entsprech. Abschlussprüfungen	m	8	8	8	-	-	-	
		w	21	21	17	4	-	-	
		i	29	29	25	4	-	-	
	Promotionen	m	-	-	-	-	-	-	
		w	1	1	1	-	-	-	
		i	1	1	1	-	-	-	
	Staatl. Lehramtsprüf. (LA) Grund- und Hauptschulen	m	-	-	-	-	-	-	
		w	6	6	6	-	-	-	
		i	6	6	6	-	-	-	
	LA Realschulen/ Sekundarstufe I	m	-	-	-	-	-	-	
		w	1	1	1	-	-	-	
		i	1	1	1	-	-	-	
	LA Gymnasien/Sekundarst. II, allgem. Schulen	m	8	8	8	-	-	-	
		w	19	17	17	-	2	2	
		i	27	25	25	-	2	2	
	Bachelorabschluss	m	1	1	1	-	-	-	
		w	10	10	8	2	-	-	
		i	11	11	9	2	-	-	
	Studienbereich zusammen	m	17	17	17	-	-	-	
		w	58	56	50	6	2	2	
		i	75	73	67	6	2	2	
Anglistik, Amerikanistik (STB)									
	Diplom (U) und entsprech. Abschlussprüfungen	m	4	4	4	-	-	-	
		w	18	18	16	2	-	-	
		i	22	22	20	2	-	-	
	Promotionen	m	-	-	-	-	-	-	
		w	1	1	1	-	-	-	
		i	1	1	1	-	-	-	

**Noch: 4. Abgelegte, bestandene und endgültig nicht bestandene Prüfungen 2005
nach Fächergruppen, Studienbereichen, Prüfungsgruppen und Hochschulen**

Fächergruppe Studienbereich	Prüfungsgruppe	Geschl.	Abgelegte Prüfungen insgesamt	Davon					
				bestanden			endgültig nicht bestanden		
				zusammen	Deutsche	Ausländer	zusammen	Deutsche	Ausländer
noch: Universitäten noch: Universität Rostock									
	Staatl. Lehramtsprüf. (LA) Grund- und Hauptschulen	m w i	- 7 7	- 7 7	- 7 7	- - -	- - -	- - -	
	LA Realschulen/ Sekundarstufe I	m w i	- 1 1	- 1 1	- - -	- 1 1	- - -	- - -	
	LA Gymnasien/Sekun- darst. II, allgem. Schulen	m w i	1 9 10	1 7 8	1 7 8	- - -	- 2 2	- - -	
	Bachelorabschluss	m w i	2 10 12	2 10 12	2 9 11	- 1 1	- - -	- - -	
Studienbereich zusammen		m w i	7 46 53	7 44 51	7 40 47	- 4 4	- 2 2	- - -	
Romanistik (STB)									
	Diplom (U) und ent- sprech. Abschluss- prüfungen	m w i	- 4 4	- 4 4	- 4 4	- - -	- - -	- - -	
	Promotionen	m w i	2 - 2	2 - 2	1 - 1	1 - 1	- - -	- - -	
	Staatl. Lehramtsprüf. (LA) Grund- und Hauptschulen	m w i	- 2 2	- 2 2	- 2 2	- - -	- - -	- - -	
	LA Gymnasien/Sekun- darst. II, allgem. Schulen	m w i	1 3 4	1 3 4	1 3 4	- - -	- - -	- - -	
Studienbereich zusammen		m w i	3 9 12	3 9 12	2 9 11	1 - 1	- - -	- - -	
Psychologie (STB)									
	Promotionen	m w i	1 4 5	1 4 5	1 3 4	- 1 1	- - -	- - -	
Studienbereich zusammen		m w i	1 4 5	1 4 5	1 3 4	- 1 1	- - -	- - -	
Erziehungswissenschaften (STB)									
	Diplom (U) und ent- sprech. Abschluss- prüfungen	m w i	10 52 62	10 52 62	10 51 61	- 1 1	- - -	- - -	
	Promotionen	m w i	2 2 4	2 2 4	2 1 3	- 1 1	- - -	- - -	
	Staatl. Lehramtsprüf. (LA) Grund- und Hauptschulen	m w i	- 1 1	- 1 1	- 1 1	- - -	- - -	- - -	

Noch: 4. Abgelegte, bestandene und endgültig nicht bestandene Prüfungen 2005 nach Fächergruppen, Studienbereichen, Prüfungsgruppen und Hochschulen

Fächergruppe Studienbereich	Prüfungsgruppe	Geschl.	Abgelegte Prüfungen insgesamt	Davon					
				bestanden			endgültig nicht bestanden		
				zusammen	Deutsche	Ausländer	zusammen	Deutsche	Ausländer
noch: Universitäten noch: Universität Rostock									
	Masterabschluss	m	18	18	18	-	-	-	
		w	28	28	28	-	-	-	
		i	46	46	46	-	-	-	
	Studienbereich zusammen	m	30	30	30	-	-	-	
		w	83	83	81	2	-	-	
		i	113	113	111	2	-	-	
Sonderpädagogik (STB)									
	LA Sonderschulen	m	6	6	6	-	-	-	
		w	50	50	50	-	-	-	
		i	56	56	56	-	-	-	
	Studienbereich zusammen	m	6	6	6	-	-	-	
		w	50	50	50	-	-	-	
		i	56	56	56	-	-	-	
	Sprach- und Kulturwissenschaften zusammen	m	93	93	92	1	-	-	
		w	289	285	271	14	4	4	
		i	382	378	363	15	4	4	
Sport									
Sport, Sportwissenschaft (STB)									
	Diplom (U) und entsprech. Abschlussprüfungen	m	11	11	11	-	-	-	
		w	16	16	16	-	-	-	
		i	27	27	27	-	-	-	
	Promotionen	m	-	-	-	-	-	-	
		w	1	1	1	-	-	-	
		i	1	1	1	-	-	-	
	Staatl. Lehramtsprüf. (LA) Grund- und Hauptschulen	m	-	-	-	-	-	-	
		w	2	2	2	-	-	-	
		i	2	2	2	-	-	-	
	LA Realschulen/ Sekundarstufe I	m	-	-	-	-	-	-	
		w	2	2	2	-	-	-	
		i	2	2	2	-	-	-	
	Bachelorabschluss	m	-	-	-	-	-	-	
		w	4	4	4	-	-	-	
		i	4	4	4	-	-	-	
	Studienbereich zusammen	m	11	11	11	-	-	-	
		w	25	25	25	-	-	-	
		i	36	36	36	-	-	-	
	Sport zusammen	m	11	11	11	-	-	-	
		w	25	25	25	-	-	-	
		i	36	36	36	-	-	-	
Rechts-, Wirtschafts- und Sozialwissenschaften									
Politikwissenschaften (STB)									
	Diplom (U) und entsprech. Abschlussprüfungen	m	10	10	9	1	-	-	
		w	23	23	23	-	-	-	
		i	33	33	32	1	-	-	
	Promotionen	m	2	2	2	-	-	-	
		w	-	-	-	-	-	-	
		i	2	2	2	-	-	-	

Noch: 4. Abgelegte, bestandene und endgültig nicht bestandene Prüfungen 2005 nach Fächergruppen, Studienbereichen, Prüfungsgruppen und Hochschulen

Fächergruppe Studienbereich	Prüfungsgruppe	Ge- schl.	Abgelegte Prüfungen insgesamt	Davon					
				bestanden			endgültig nicht bestanden		
				zusam- men	Deut- sche	Aus- länder	zusam- men	Deut- sche	Aus- länder
noch: Universitäten noch: Universität Rostock									
	Bachelorabschluss	m	4	4	4	-	-	-	
		w	2	2	2	-	-	-	
		i	6	6	6	-	-	-	
Studienbereich zusammen		m	16	16	15	1	-	-	
		w	25	25	25	-	-	-	
		i	41	41	40	1	-	-	
Sozialwissenschaften (STB)									
	Diplom (U) und ent- sprech. Abschluss- prüfungen	m	10	10	10	-	-	-	
		w	28	28	28	-	-	-	
		i	38	38	38	-	-	-	
	Promotionen	m	2	2	2	-	-	-	
		w	-	-	-	-	-	-	
		i	2	2	2	-	-	-	
	LA Gymnasien/Sekun- darst. II, allgem. Schulen	m	4	4	4	-	-	-	
		w	5	5	5	-	-	-	
		i	9	9	9	-	-	-	
	Bachelorabschluss	m	3	3	3	-	-	-	
		w	16	16	16	-	-	-	
		i	19	19	19	-	-	-	
Studienbereich zusammen		m	19	19	19	-	-	-	
		w	49	49	49	-	-	-	
		i	68	68	68	-	-	-	
Rechtswissenschaft (STB)									
	Diplom (U) und ent- sprech. Abschluss- prüfungen	m	31	29	29	-	2	2	
		w	59	49	49	-	10	10	
		i	90	78	78	-	12	12	
	Promotionen	m	13	13	13	-	-	-	
		w	5	5	5	-	-	-	
		i	18	18	18	-	-	-	
	Masterabschluss	m	19	19	16	3	-	-	
		w	21	21	13	8	-	-	
		i	40	40	29	11	-	-	
Studienbereich zusammen		m	63	61	58	3	2	2	
		w	85	75	67	8	10	10	
		i	148	136	125	11	12	12	
Wirtschaftswissenschaften (STB)									
	Diplom (U) und ent- sprech. Abschluss- prüfungen	m	57	57	56	1	-	-	
		w	69	69	67	2	-	-	
		i	126	126	123	3	-	-	
	Promotionen	m	18	18	16	2	-	-	
		w	5	5	4	1	-	-	
		i	23	23	20	3	-	-	
Studienbereich zusammen		m	75	75	72	3	-	-	
		w	74	74	71	3	-	-	
		i	149	149	143	6	-	-	

Noch: 4. Abgelegte, bestandene und endgültig nicht bestandene Prüfungen 2005 nach Fächergruppen, Studienbereichen, Prüfungsgruppen und Hochschulen

Fächergruppe Studienbereich	Prüfungsgruppe	Geschl.	Abgelegte Prüfungen insgesamt	Davon					
				bestanden			endgültig nicht bestanden		
				zusammen	Deutsche	Ausländer	zusammen	Deutsche	Ausländer
noch: Universitäten noch: Universität Rostock									
Wirtschaftsingenieurwesen (STB)									
	Diplom (U) und entsprech. Abschlussprüfungen	m	13	13	13	-	-	-	-
		w	-	-	-	-	-	-	-
		i	13	13	13	-	-	-	-
	Studienbereich zusammen	m	13	13	13	-	-	-	-
		w	-	-	-	-	-	-	-
		i	13	13	13	-	-	-	-
	Rechts-, Wirtschafts- und Sozialwissenschaften zusammen	m	186	184	177	7	2	2	-
		w	233	223	212	11	10	10	-
		i	419	407	389	18	12	12	-
Mathematik, Naturwissenschaften									
Mathematik (STB)									
	Diplom (U) und entsprech. Abschlussprüfungen	m	11	11	11	-	-	-	-
		w	5	5	5	-	-	-	-
		i	16	16	16	-	-	-	-
	Promotionen	m	2	2	2	-	-	-	-
		w	-	-	-	-	-	-	-
		i	2	2	2	-	-	-	-
	Staatl. Lehramtsprüf. (LA) Grund- und Hauptschulen	m	-	-	-	-	-	-	-
		w	1	1	1	-	-	-	-
		i	1	1	1	-	-	-	-
	LA Realschulen/ Sekundarstufe I	m	-	-	-	-	-	-	-
		w	1	1	1	-	-	-	-
		i	1	1	1	-	-	-	-
	LA Gymnasien/Sekundarst. II, allgem. Schulen	m	2	2	2	-	-	-	-
		w	3	3	3	-	-	-	-
		i	5	5	5	-	-	-	-
	Studienbereich zusammen	m	15	15	15	-	-	-	-
		w	10	10	10	-	-	-	-
		i	25	25	25	-	-	-	-
Informatik (STB)									
	Diplom (U) und entsprech. Abschlussprüfungen	m	79	78	78	-	1	1	-
		w	7	7	7	-	-	-	-
		i	86	85	85	-	1	1	-
	Promotionen	m	6	6	5	1	-	-	-
		w	1	1	1	-	-	-	-
		i	7	7	6	1	-	-	-
	LA Gymnasien/Sekundarst. II, allgem. Schulen	m	1	1	1	-	-	-	-
		w	-	-	-	-	-	-	-
		i	1	1	1	-	-	-	-
	Bachelorabschluss	m	16	16	16	-	-	-	-
		w	5	5	5	-	-	-	-
		i	21	21	21	-	-	-	-
	Masterabschluss	m	5	5	4	1	-	-	-
		w	2	2	2	-	-	-	-
		i	7	7	6	1	-	-	-

Noch: 4. Abgelegte, bestandene und endgültig nicht bestandene Prüfungen 2005 nach Fächergruppen, Studienbereichen, Prüfungsgruppen und Hochschulen

Fächergruppe Studienbereich	Prüfungsgruppe	Geschl.	Abgelegte Prüfungen insgesamt	Davon					
				bestanden			endgültig nicht bestanden		
				zusammen	Deutsche	Ausländer	zusammen	Deutsche	Ausländer
noch: Universitäten noch: Universität Rostock									
Studienbereich zusammen		m	107	106	104	2	1	1	-
		w	15	15	15	-	-	-	-
		i	122	121	119	2	1	1	-
Physik, Astronomie (STB)									
	Diplom (U) und entsprech. Abschlussprüfungen	m	7	7	7	-	-	-	-
		w	1	1	1	-	-	-	-
		i	8	8	8	-	-	-	-
	Promotionen	m	15	15	13	2	-	-	-
		w	4	4	1	3	-	-	-
		i	19	19	14	5	-	-	-
Studienbereich zusammen		m	22	22	20	2	-	-	-
		w	5	5	2	3	-	-	-
		i	27	27	22	5	-	-	-
Chemie (STB)									
	Diplom (U) und entsprech. Abschlussprüfungen	m	7	7	7	-	-	-	-
		w	12	12	12	-	-	-	-
		i	19	19	19	-	-	-	-
	Promotionen	m	20	20	4	16	-	-	-
		w	3	3	3	-	-	-	-
		i	23	23	7	16	-	-	-
	LA Gymnasien/Sekundarst. II, allgem. Schulen	m	1	1	1	-	-	-	-
		w	1	1	1	-	-	-	-
		i	2	2	2	-	-	-	-
Studienbereich zusammen		m	28	28	12	16	-	-	-
		w	16	16	16	-	-	-	-
		i	44	44	28	16	-	-	-
Biologie (STB)									
	Diplom (U) und entsprech. Abschlussprüfungen	m	31	31	31	-	-	-	-
		w	43	43	43	-	-	-	-
		i	74	74	74	-	-	-	-
	Promotionen	m	12	12	9	3	-	-	-
		w	6	6	4	2	-	-	-
		i	18	18	13	5	-	-	-
	Staatl. Lehramtsprüf. (LA) Grund- und Hauptschulen	m	-	-	-	-	-	-	-
		w	7	7	7	-	-	-	-
		i	7	7	7	-	-	-	-
	LA Gymnasien/Sekundarst. II, allgem. Schulen	m	6	6	6	-	-	-	-
		w	11	11	11	-	-	-	-
		i	17	17	17	-	-	-	-
Studienbereich zusammen		m	49	49	46	3	-	-	-
		w	67	67	65	2	-	-	-
		i	116	116	111	5	-	-	-
Mathematik, Naturwissenschaften zusammen		m	221	220	197	23	1	1	-
		w	113	113	108	5	-	-	-
		i	334	333	305	28	1	1	-

Noch: 4. Abgelegte, bestandene und endgültig nicht bestandene Prüfungen 2005 nach Fächergruppen, Studienbereichen, Prüfungsgruppen und Hochschulen

Fächergruppe Studienbereich	Prüfungsgruppe	Geschl.	Abgelegte Prüfungen insgesamt	Davon					
				bestanden			endgültig nicht bestanden		
				zusammen	Deutsche	Ausländer	zusammen	Deutsche	Ausländer
noch: Universitäten noch: Universität Rostock									
Humanmedizin/Gesundheitswissenschaften									
Humanmedizin (ohne Zahnmedizin) (STB)									
	Diplom (U) und entsprech. Abschlussprüfungen	m	41	41	40	1	-	-	-
		w	60	60	58	2	-	-	-
		i	101	101	98	3	-	-	-
	Promotionen	m	29	29	28	1	-	-	-
		w	35	35	34	1	-	-	-
		i	64	64	62	2	-	-	-
	Studienbereich zusammen	m	70	70	68	2	-	-	-
		w	95	95	92	3	-	-	-
		i	165	165	160	5	-	-	-
Zahnmedizin (STB)									
	Diplom (U) und entsprech. Abschlussprüfungen	m	10	10	10	-	-	-	-
		w	10	10	10	-	-	-	-
		i	20	20	20	-	-	-	-
	Promotionen	m	5	5	5	-	-	-	-
		w	7	7	7	-	-	-	-
		i	12	12	12	-	-	-	-
	Studienbereich zusammen	m	15	15	15	-	-	-	-
		w	17	17	17	-	-	-	-
		i	32	32	32	-	-	-	-
	Humanmedizin/Gesundheitswissenschaften zusammen.....	m	85	85	83	2	-	-	-
		w	112	112	109	3	-	-	-
		i	197	197	192	5	-	-	-
Agrar-, Forst- und Ernährungswissenschaften									
Landespflege, Umweltgestaltung (STB)									
	Promotionen	m	1	1	1	-	-	-	-
		w	-	-	-	-	-	-	-
		i	1	1	1	-	-	-	-
	Studienbereich zusammen	m	1	1	1	-	-	-	-
		w	-	-	-	-	-	-	-
		i	1	1	1	-	-	-	-
Agrarwissenschaften, Lebensmittel- und Getränketechnologie (STB)									
	Diplom (U) und entsprech. Abschlussprüfungen	m	6	6	6	-	-	-	-
		w	14	14	14	-	-	-	-
		i	20	20	20	-	-	-	-
	Promotionen	m	3	3	2	1	-	-	-
		w	1	1	1	-	-	-	-
		i	4	4	3	1	-	-	-
	Bachelorabschluss	m	11	11	11	-	-	-	-
		w	15	15	15	-	-	-	-
		i	26	26	26	-	-	-	-

Noch: 4. Abgelegte, bestandene und endgültig nicht bestandene Prüfungen 2005 nach Fächergruppen, Studienbereichen, Prüfungsgruppen und Hochschulen

Fächergruppe Studienbereich	Prüfungsgruppe	Geschl.	Abgelegte Prüfungen insgesamt	Davon					
				bestanden			endgültig nicht bestanden		
				zusammen	Deutsche	Ausländer	zusammen	Deutsche	Ausländer
noch: Universitäten noch: Universität Rostock									
Studienbereich zusammen		m	20	20	19	1	-	-	-
		w	30	30	30	-	-	-	-
		i	50	50	49	1	-	-	-
Agrar-, Forst- und Ernährungswissenschaften zusammen.....		m	21	21	20	1	-	-	-
		w	30	30	30	-	-	-	-
		i	51	51	50	1	-	-	-
Ingenieurwissenschaften									
Ingenieurwesen allg.(STB)									
	Staatl. Lehramtsprüf. (LA) Grund- und Hauptschulen	m	-	-	-	-	-	-	-
		w	1	1	1	-	-	-	-
		i	1	1	1	-	-	-	-
	LA Gymnasien/Sekun- darst. II, allgem. Schulen	m	4	4	4	-	-	-	-
		w	1	1	1	-	-	-	-
		i	5	5	5	-	-	-	-
Studienbereich zusammen		m	4	4	4	-	-	-	-
		w	2	2	2	-	-	-	-
		i	6	6	6	-	-	-	-
Maschinenbau/Verfahrenstechnik (STB)									
	Diplom (U) und ent- sprech. Abschluss- prüfungen	m	35	35	34	1	-	-	-
		w	4	4	4	-	-	-	-
		i	39	39	38	1	-	-	-
	Promotionen	m	6	6	6	-	-	-	-
		w	-	-	-	-	-	-	-
		i	6	6	6	-	-	-	-
Studienbereich zusammen		m	41	41	40	1	-	-	-
		w	4	4	4	-	-	-	-
		i	45	45	44	1	-	-	-
Elektrotechnik (STB)									
	Diplom (U) und ent- sprech. Abschluss- prüfungen	m	34	34	34	-	-	-	-
		w	-	-	-	-	-	-	-
		i	34	34	34	-	-	-	-
	Promotionen	m	5	5	4	1	-	-	-
		w	1	1	1	-	-	-	-
		i	6	6	5	1	-	-	-
	Masterabschluss	m	5	5	1	4	-	-	-
		w	-	-	-	-	-	-	-
		i	5	5	1	4	-	-	-
Studienbereich zusammen		m	44	44	39	5	-	-	-
		w	1	1	1	-	-	-	-
		i	45	45	40	5	-	-	-
Raumplanung (STB)									
	Diplom (U) und ent- sprech. Abschluss- prüfungen	m	47	47	46	1	-	-	-
		w	45	45	45	-	-	-	-
		i	92	92	91	1	-	-	-
	Promotionen	m	5	5	5	-	-	-	-
		w	2	2	2	-	-	-	-
		i	7	7	7	-	-	-	-

Noch: 4. Abgelegte, bestandene und endgültig nicht bestandene Prüfungen 2005 nach Fächergruppen, Studienbereichen, Prüfungsgruppen und Hochschulen

Fächergruppe Studienbereich	Prüfungsgruppe	Geschl.	Abgelegte Prüfungen insgesamt	Davon					
				bestanden			endgültig nicht bestanden		
				zusammen	Deutsche	Ausländer	zusammen	Deutsche	Ausländer
noch: Universitäten									
noch: Universität Rostock									
Studienbereich zusammen		m	52	52	51	1	-	-	-
		w	47	47	47	-	-	-	-
		i	99	99	98	1	-	-	-
Bauingenieurwesen (STB)									
	Diplom (U) und entsprech. Abschlussprüfungen	m	19	19	18	1	-	-	-
		w	8	8	8	-	-	-	-
		i	27	27	26	1	-	-	-
Studienbereich zusammen		m	19	19	18	1	-	-	-
		w	8	8	8	-	-	-	-
		i	27	27	26	1	-	-	-
Ingenieurwissenschaften zusammen		m	160	160	152	8	-	-	-
		w	62	62	62	-	-	-	-
		i	222	222	214	8	-	-	-
Kunst, Kunstwissenschaft									
Musik, Musikwissenschaft (STB)									
	Diplom (U) und entsprech. Abschlussprüfungen	m	-	-	-	-	-	-	-
		w	2	2	2	-	-	-	-
		i	2	2	2	-	-	-	-
Studienbereich zusammen		m	-	-	-	-	-	-	-
		w	2	2	2	-	-	-	-
		i	2	2	2	-	-	-	-
Kunst, Kunstwissenschaft zusammen		m	-	-	-	-	-	-	-
		w	2	2	2	-	-	-	-
		i	2	2	2	-	-	-	-
Insgesamt		m	777	774	732	42	3	3	-
		w	866	852	819	33	14	14	-
		i	1 643	1 626	1 551	75	17	17	-
Universitäten insgesamt		m	1 168	1 148	1 091	57	20	20	-
		w	1 498	1 469	1 413	56	29	29	-
		i	2 666	2 617	2 504	113	49	49	-
Kunsthochschule									
Hochschule für Musik und Theater Rostock									
Kunst, Kunstwissenschaft									
Darstellende Kunst, Film und Fernsehen, Theaterwissenschaften (STB)									
	Staatl. Lehramtsprüf. (LA) Grund- und Hauptschulen	m	-	-	-	-	-	-	-
		w	2	2	2	-	-	-	-
		i	2	2	2	-	-	-	-
	Künstlerischer Abschluss	m	5	5	5	-	-	-	-
		w	6	6	4	2	-	-	-
		i	11	11	9	2	-	-	-
Studienbereich zusammen		m	5	5	5	-	-	-	-
		w	8	8	6	2	-	-	-
		i	13	13	11	2	-	-	-

**Noch: 4. Abgelegte, bestandene und endgültig nicht bestandene Prüfungen 2005
nach Fächergruppen, Studienbereichen, Prüfungsgruppen und Hochschulen**

Fächergruppe Studienbereich	Prüfungsgruppe	Ge- schl.	Abgelegte Prüfungen insgesamt	Davon					
				bestanden			endgültig nicht bestanden		
				zusam- men	Deut- sche	Aus- länder	zusam- men	Deut- sche	Aus- länder
noch: Kunsthochschule noch: Hochschule für Musik und Theater Rostock									
Musik, Musikwissenschaft (STB)									
	LA Gymnasien/Sekun- darst. II, allgem. Schulen	m w i	5 4 9	5 4 9	5 3 8	- 1 1	- - -	- - -	- - -
	LA Sonderschulen	m w i	1 1 2	1 1 2	1 1 2	- - -	- - -	- - -	- - -
	Künstlerischer Ab- schluss.....	m w i	18 37 55	18 37 55	11 16 27	7 21 28	- - -	- - -	- - -
Studienbereich zusammen		m w i	24 42 66	24 42 66	17 20 37	7 22 29	- - -	- - -	- - -
Kunst, Kunstwissenschaft zusammen		m w i	29 50 79	29 50 79	22 26 48	7 24 31	- - -	- - -	- - -
Insgesamt		m w i	29 50 79	29 50 79	22 26 48	7 24 31	- - -	- - -	- - -

**Fachhochschulen
Hochschule Neubrandenburg, University of Applied Sciences**

Rechts-, Wirtschafts- und Sozial- wissenschaften									
Sozialwesen (STB)									
	Fachhochschulab- schluss.....	m w i	28 79 107	28 79 107	28 76 104	- 3 3	- - -	- - -	- - -
Studienbereich zusammen		m w i	28 79 107	28 79 107	28 76 104	- 3 3	- - -	- - -	- - -
Rechts-, Wirtschafts- und Sozialwissenschaften zusammen		m w i	28 79 107	28 79 107	28 76 104	- 3 3	- - -	- - -	- - -
Humanmedizin/Gesundheits- wissenschaften									
Gesundheitswissenschaften allgemein (STB)									
	Fachhochschulab- schluss.....	m w i	10 21 31	10 21 31	10 21 31	- - -	- - -	- - -	- - -
	Bachelorabschluss	m w i	5 19 24	5 19 24	5 19 24	- - -	- - -	- - -	- - -
	Masterabschluss	m w i	1 2 3	1 2 3	1 2 3	- - -	- - -	- - -	- - -

Noch: 4. Abgelegte, bestandene und endgültig nicht bestandene Prüfungen 2005 nach Fächergruppen, Studienbereichen, Prüfungsgruppen und Hochschulen

Fächergruppe Studienbereich	Prüfungsgruppe	Ge- schl.	Abgelegte Prüfungen insgesamt	Davon					
				bestanden			endgültig nicht bestanden		
				zusam- men	Deut- sche	Aus- länder	zusam- men	Deut- sche	Aus- länder
noch: Fachhochschulen noch: Hochschule Neubrandenburg, University of Applied Sciences									
Studienbereich zusammen		m	16	16	16	-	-	-	
		w	42	42	42	-	-	-	
		i	58	58	58	-	-	-	
Humanmedizin/Gesundheitswissenschaften zusammen.....		m	16	16	16	-	-	-	
		w	42	42	42	-	-	-	
		i	58	58	58	-	-	-	
Agrar-, Forst- und Ernährungswissenschaften									
Landespflege, Umweltgestaltung (STB)									
	Fachhochschulab-	m	20	20	20	-	-	-	
	schluss.....	w	31	31	31	-	-	-	
		i	51	51	51	-	-	-	
Studienbereich zusammen		m	20	20	20	-	-	-	
		w	31	31	31	-	-	-	
		i	51	51	51	-	-	-	
Agrarwissenschaften, Lebensmittel- und Getränketechnologie (STB)									
	Fachhochschulab-	m	28	28	26	2	-	-	
	schluss.....	w	30	30	30	-	-	-	
		i	58	58	56	2	-	-	
	Bachelorabschluss	m	7	7	7	-	-	-	
		w	9	9	9	-	-	-	
		i	16	16	16	-	-	-	
Studienbereich zusammen		m	35	35	33	2	-	-	
		w	39	39	39	-	-	-	
		i	74	74	72	2	-	-	
Agrar-, Forst- und Ernährungswissenschaften zusammen.....		m	55	55	53	2	-	-	
		w	70	70	70	-	-	-	
		i	125	125	123	2	-	-	
Ingenieurwissenschaften									
Bauingenieurwesen (STB)									
	Fachhochschulab-	m	24	24	24	-	-	-	
	schluss.....	w	4	4	4	-	-	-	
		i	28	28	28	-	-	-	
Studienbereich zusammen		m	24	24	24	-	-	-	
		w	4	4	4	-	-	-	
		i	28	28	28	-	-	-	
Vermessungswesen (STB)									
	Fachhochschulab-	m	19	18	18	-	1	1	
	schluss.....	w	4	4	4	-	-	-	
		i	23	22	22	-	1	1	
Studienbereich zusammen		m	19	18	18	-	1	1	
		w	4	4	4	-	-	-	
		i	23	22	22	-	1	1	

Noch: 4. Abgelegte, bestandene und endgültig nicht bestandene Prüfungen 2005 nach Fächergruppen, Studienbereichen, Prüfungsgruppen und Hochschulen

Fächergruppe Studienbereich	Prüfungsgruppe	Geschl.	Abgelegte Prüfungen insgesamt	Davon					
				bestanden			endgültig nicht bestanden		
				zusammen	Deutsche	Ausländer	zusammen	Deutsche	Ausländer
noch: Fachhochschulen									
noch: Hochschule Neubrandenburg, University of Applied Sciences									
Ingenieurwissenschaften zusammen.....		m	43	42	42	-	1	-	
		w	8	8	8	-	-	-	
		i	51	50	50	-	1	-	
Insgesamt		m	142	141	139	2	1	-	
		w	199	199	196	3	-	-	
		i	341	340	335	5	1	-	
Fachhochschule Stralsund									
Rechts-, Wirtschafts- und Sozialwissenschaften									
Wirtschaftswissenschaften (STB)									
	Fachhochschulabschluss.....	m	55	55	55	-	-	-	
		w	104	104	103	1	-	-	
		i	159	159	158	1	-	-	
	Bachelorabschluss	m	4	4	2	2	-	-	
		w	36	36	30	6	-	-	
		i	40	40	32	8	-	-	
	Masterabschluss	m	2	2	1	1	-	-	
		w	2	2	-	2	-	-	
		i	4	4	1	3	-	-	
Studienbereich zusammen		m	61	61	58	3	-	-	
		w	142	142	133	9	-	-	
		i	203	203	191	12	-	-	
Wirtschaftsingenieurwesen (STB)									
	Fachhochschulabschluss.....	m	34	34	34	-	-	-	
		w	16	16	16	-	-	-	
		i	50	50	50	-	-	-	
Studienbereich zusammen		m	34	34	34	-	-	-	
		w	16	16	16	-	-	-	
		i	50	50	50	-	-	-	
Rechts-, Wirtschafts- und Sozialwissenschaften zusammen		m	95	95	92	3	-	-	
		w	158	158	149	9	-	-	
		i	253	253	241	12	-	-	
Mathematik, Naturwissenschaften									
Informatik (STB)									
	Fachhochschulabschluss.....	m	94	94	94	-	-	-	
		w	23	23	23	-	-	-	
		i	117	117	117	-	-	-	
	Bachelorabschluss	m	32	32	31	1	-	-	
		w	5	5	5	-	-	-	
		i	37	37	36	1	-	-	
Studienbereich zusammen		m	126	126	125	1	-	-	
		w	28	28	28	-	-	-	
		i	154	154	153	1	-	-	
Mathematik, Naturwissenschaften zusammen		m	126	126	125	1	-	-	
		w	28	28	28	-	-	-	
		i	154	154	153	1	-	-	

Noch: 4. Abgelegte, bestandene und endgültig nicht bestandene Prüfungen 2005 nach Fächergruppen, Studienbereichen, Prüfungsgruppen und Hochschulen

Fächergruppe Studienbereich	Prüfungsgruppe	Ge- schl.	Abgelegte Prüfungen insgesamt	Davon					
				bestanden			endgültig nicht bestanden		
				zusam- men	Deut- sche	Aus- länder	zusam- men	Deut- sche	Aus- länder
noch: Fachhochschulen noch: Fachhochschule Stralsund									
Ingenieurwissenschaften									
Maschinenbau/Verfahrenstechnik (STB)									
	Fachhochschulab-	m	23	23	23	-	-	-	
	schluss.....	w	1	1	1	-	-	-	
		i	24	24	24	-	-	-	
	Studienbereich zusammen.....	m	23	23	23	-	-	-	
		w	1	1	1	-	-	-	
		i	24	24	24	-	-	-	
Elektrotechnik (STB)									
	Fachhochschulab-	m	21	21	21	-	-	-	
	schluss.....	w	1	1	1	-	-	-	
		i	22	22	22	-	-	-	
	Bachelorabschluss	m	13	13	13	-	-	-	
		w	-	-	-	-	-	-	
		i	13	13	13	-	-	-	
	Studienbereich zusammen.....	m	34	34	34	-	-	-	
		w	1	1	1	-	-	-	
		i	35	35	35	-	-	-	
	Ingenieurwissenschaften zusammen.....	m	57	57	57	-	-	-	
		w	2	2	2	-	-	-	
		i	59	59	59	-	-	-	
	Insgesamt	m	278	278	274	4	-	-	
		w	188	188	179	9	-	-	
		i	466	466	453	13	-	-	

Hochschule Wismar, University of Technology, Business and Design

Rechts-, Wirtschafts- und Sozial- wissenschaften								
Rechtswissenschaft (STB)								
	Fachhochschulab-	m	15	15	15	-	-	-
	schluss.....	w	31	31	30	1	-	-
		i	46	46	45	1	-	-
	Studienbereich zusammen.....	m	15	15	15	-	-	-
		w	31	31	30	1	-	-
		i	46	46	45	1	-	-
Verwaltungswissenschaft (STB)								
	Fachhochschulab-	m	2	2	2	-	-	-
	schluss.....	w	23	23	21	2	-	-
		i	25	25	23	2	-	-
	Studienbereich zusammen.....	m	2	2	2	-	-	-
		w	23	23	21	2	-	-
		i	25	25	23	2	-	-
Wirtschaftswissenschaften (STB)								
	Fachhochschulab-	m	43	43	43	-	-	-
	schluss.....	w	68	68	67	1	-	-
		i	111	111	110	1	-	-

**Noch: 4. Abgelegte, bestandene und endgültig nicht bestandene Prüfungen 2005
nach Fächergruppen, Studienbereichen, Prüfungsgruppen und Hochschulen**

Fächergruppe Studienbereich	Prüfungsgruppe	Ge- schl.	Abgelegte Prüfungen insgesamt	Davon					
				bestanden			endgültig nicht bestanden		
				zusam- men	Deut- sche	Aus- länder	zusam- men	Deut- sche	Aus- länder
noch: Fachhochschulen									
noch: Hochschule Wismar, University of Technology, Business and Design									
Studienbereich zusammen		m	43	43	43	-	-	-	-
		w	68	68	67	1	-	-	-
		i	111	111	110	1	-	-	-
Rechts-, Wirtschafts- und Sozialwissenschaften zusammen		m	60	60	60	-	-	-	-
		w	122	122	118	4	-	-	-
		i	182	182	178	4	-	-	-
Mathematik, Naturwissenschaften									
Informatik (STB)									
	Fachhochschulab- schluss.....	m	61	61	58	3	-	-	-
		w	16	16	14	2	-	-	-
		i	77	77	72	5	-	-	-
Studienbereich zusammen		m	61	61	58	3	-	-	-
		w	16	16	14	2	-	-	-
		i	77	77	72	5	-	-	-
Mathematik, Naturwissenschaften zusammen		m	61	61	58	3	-	-	-
		w	16	16	14	2	-	-	-
		i	77	77	72	5	-	-	-
Ingenieurwissenschaften									
Maschinenbau/Verfahrenstechnik (STB)									
	Fachhochschulab- schluss.....	m	27	27	27	-	-	-	-
		w	6	6	6	-	-	-	-
		i	33	33	33	-	-	-	-
	Masterabschluss	m	1	1	1	-	-	-	-
		w	-	-	-	-	-	-	-
		i	1	1	1	-	-	-	-
Studienbereich zusammen		m	28	28	28	-	-	-	-
		w	6	6	6	-	-	-	-
		i	34	34	34	-	-	-	-
Elektrotechnik (STB)									
	Fachhochschulab- schluss.....	m	47	47	45	2	-	-	-
		w	9	9	7	2	-	-	-
		i	56	56	52	4	-	-	-
Studienbereich zusammen		m	47	47	45	2	-	-	-
		w	9	9	7	2	-	-	-
		i	56	56	52	4	-	-	-
Verkehrstechnik, Nautik (STB)									
	Fachhochschulab- schluss.....	m	41	41	41	-	-	-	-
		w	4	4	4	-	-	-	-
		i	45	45	45	-	-	-	-
Studienbereich zusammen		m	41	41	41	-	-	-	-
		w	4	4	4	-	-	-	-
		i	45	45	45	-	-	-	-

Noch: 4. Abgelegte, bestandene und endgültig nicht bestandene Prüfungen 2005 nach Fächergruppen, Studienbereichen, Prüfungsgruppen und Hochschulen

Fächergruppe Studienbereich	Prüfungsgruppe	Ge- schl.	Abgelegte Prüfungen insgesamt	Davon					
				bestanden			endgültig nicht bestanden		
				zusam- men	Deut- sche	Aus- länder	zusam- men	Deut- sche	Aus- länder
noch: Fachhochschulen noch: Hochschule Wismar, University of Technology, Business and Design									
Architektur, Innenarchitektur (STB)									
	Fachhochschulab- schluss.....	m	3	3	3	-	-	-	-
		w	19	19	19	-	-	-	-
		i	22	22	22	-	-	-	-
	Bachelorabschluss	m	16	16	16	-	-	-	-
		w	14	14	14	-	-	-	-
		i	30	30	30	-	-	-	-
	Masterabschluss	m	29	29	21	8	-	-	-
		w	34	34	27	7	-	-	-
		i	63	63	48	15	-	-	-
Studienbereich zusammen		m	48	48	40	8	-	-	-
		w	67	67	60	7	-	-	-
		i	115	115	100	15	-	-	-
Bauingenieurwesen (STB)									
	Fachhochschulab- schluss.....	m	35	35	35	-	-	-	-
		w	15	15	14	1	-	-	-
		i	50	50	49	1	-	-	-
Studienbereich zusammen		m	35	35	35	-	-	-	-
		w	15	15	14	1	-	-	-
		i	50	50	49	1	-	-	-
Ingenieurwissenschaften zusammen.....		m	199	199	189	10	-	-	-
		w	101	101	91	10	-	-	-
		i	300	300	280	20	-	-	-
Kunst, Kunstwissenschaft									
Gestaltung (STB)									
	Fachhochschulab- schluss.....	m	7	7	7	-	-	-	-
		w	14	14	14	-	-	-	-
		i	21	21	21	-	-	-	-
Studienbereich zusammen		m	7	7	7	-	-	-	-
		w	14	14	14	-	-	-	-
		i	21	21	21	-	-	-	-
Kunst, Kunstwissenschaft zusammen		m	7	7	7	-	-	-	-
		w	14	14	14	-	-	-	-
		i	21	21	21	-	-	-	-
Insgesamt		m	327	327	314	13	-	-	-
		w	253	253	237	16	-	-	-
		i	580	580	551	29	-	-	-

**Noch: 4. Abgelegte, bestandene und endgültig nicht bestandene Prüfungen 2005
nach Fächergruppen, Studienbereichen, Prüfungsgruppen und Hochschulen**

Fächergruppe Studienbereich	Prüfungsgruppe	Ge- schl.	Abgelegte Prüfungen insgesamt	Davon					
				bestanden			endgültig nicht bestanden		
				zusam- men	Deut- sche	Aus- länder	zusam- men	Deut- sche	Aus- länder
noch: Fachhochschulen Baltic College Güstrow (Priv. FH)									
Rechts-, Wirtschafts- und Sozial- wissenschaften									
Wirtschaftswissenschaften (STB)									
	Bachelorabschluss	m	20	18	18	-	2	2	-
		w	5	5	5	-	-	-	-
		i	25	23	23	-	2	2	-
	Studienbereich zusammen	m	20	18	18	-	2	2	-
		w	5	5	5	-	-	-	-
		i	25	23	23	-	2	2	-
	Rechts-, Wirtschafts- und Sozialwissenschaften zusammen	m	20	18	18	-	2	2	-
		w	5	5	5	-	-	-	-
		i	25	23	23	-	2	2	-
	Insgesamt	m	20	18	18	-	2	2	-
		w	5	5	5	-	-	-	-
		i	25	23	23	-	2	2	-
	Fachhochschulen insgesamt	m	767	764	745	19	3	3	-
		w	645	645	617	28	-	-	-
		i	1 412	1 409	1 362	47	3	3	-
Verwaltungsfachhochschule Verwaltungsfachhochschule Güstrow									
Rechts-, Wirtschafts- und Sozial- wissenschaften									
Verwaltungswissenschaft (STB)									
	Fachhochschul- abschluss	m	44	43	42	1	1	1	-
		w	72	72	72	-	-	-	-
		i	116	115	114	1	1	1	-
	Studienbereich zusammen	m	44	43	42	1	1	1	-
		w	72	72	72	-	-	-	-
		i	116	115	114	1	1	1	-
	Rechts-, Wirtschafts- und Sozialwissenschaften zusammen...	m	44	43	42	1	1	1	-
		w	72	72	72	-	-	-	-
		i	116	115	114	1	1	1	-
	Insgesamt	m	44	43	42	1	1	1	-
		w	72	72	72	-	-	-	-
		i	116	115	114	1	1	1	-
Hochschulen									
	Insgesamt	m	2 008	1 984	1 900	84	24	24	-
		w	2 265	2 236	2 128	108	29	29	-
		i	4 273	4 220	4 028	192	53	53	-

5. Von Absolventen bestandene Prüfungen 2005 nach Fachsemestern, Fächer- und Prüfungsgruppen sowie Hochschulen

Fächergruppe Prüfungsgruppe	Geschl.	Bestandene Prüfungen ins- gesamt	Davon Abschluss im ... Fachsemester												17. oder frü- her	ohne An- gabe
			6. oder nied- riger	7.	8.	9.	10.	11.	12.	13.	14.	15.	16.			
Universitäten																
Universität Greifswald																
Sprach- und Kulturwissen- schaften																
Diplom (U) und entsprech. Ab- schlussprüfungen.....	m	23	-	-	-	2	1	4	5	3	-	1	4	3	-	
	w	89	-	-	3	5	10	22	15	15	7	4	3	5	-	
	i	112	-	-	3	7	11	26	20	18	7	5	7	8	-	
Promotionen	m	8	1	1	-	-	-	-	-	-	-	-	-	-	6	
	w	12	-	-	-	-	-	-	-	-	-	-	-	-	12	
	i	20	1	1	-	-	-	-	-	-	-	-	-	-	18	
LA Realschulen/Sekundarstufe I..	m	-	-	-	-	-	-	-	-	-	-	-	-	-	-	
	w	5	1	1	-	1	-	1	-	1	-	-	-	-	-	
	i	5	1	1	-	1	-	1	-	1	-	-	-	-	-	
LA Gymnasien/Sekundarst. II, allgem. Schulen.....	m	12	-	-	-	-	2	2	3	2	1	1	-	1	-	
	w	21	-	-	-	1	2	6	3	1	2	4	-	2	-	
	i	33	-	-	-	1	4	8	6	3	3	5	-	3	-	
Bachelorabschluss	m	10	4	2	1	1	1	-	1	-	-	-	-	-	-	
	w	35	10	13	7	3	-	1	1	-	-	-	-	-	-	
	i	45	14	15	8	4	1	1	2	-	-	-	-	-	-	
Masterabschluss.....	m	1	1	-	-	-	-	-	-	-	-	-	-	-	-	
	w	1	1	-	-	-	-	-	-	-	-	-	-	-	-	
	i	2	2	-	-	-	-	-	-	-	-	-	-	-	-	
Sprach- und Kulturwissenschaften zusammen.....	m	54	6	3	1	3	4	6	9	5	1	2	4	4	6	
	w	163	12	14	10	10	12	30	19	17	9	8	3	7	12	
	i	217	18	17	11	13	16	36	28	22	10	10	7	11	18	
Sport																
Diplom (U) und entsprech. Ab- schlussprüfungen.....	m	1	-	-	-	-	-	-	-	1	-	-	-	-	-	
	w	6	-	-	-	-	2	1	-	1	1	1	-	-	-	
	i	7	-	-	-	-	2	1	-	2	1	1	-	-	-	
LA Realschulen/Sekundarstufe I..	m	-	-	-	-	-	-	-	-	-	-	-	-	-	-	
	w	2	-	-	-	-	-	1	-	-	1	-	-	-	-	
	i	2	-	-	-	-	-	1	-	-	1	-	-	-	-	
Bachelorabschluss	m	1	1	-	-	-	-	-	-	-	-	-	-	-	-	
	w	1	-	-	1	-	-	-	-	-	-	-	-	-	-	
	i	2	1	-	1	-	-	-	-	-	-	-	-	-	-	
Sport zusammen.....	m	2	1	-	-	-	-	-	-	1	-	-	-	-	-	
	w	9	-	-	1	-	2	2	-	1	2	1	-	-	-	
	i	11	1	-	1	-	2	2	-	2	2	1	-	-	-	
Rechts-, Wirtschafts- und Sozial- wissenschaften																
Diplom (U) und entsprech. Ab- schlussprüfungen.....	m	75	-	2	18	7	9	10	9	6	3	1	6	4	-	
	w	80	1	1	13	10	19	10	10	4	2	5	1	4	-	
	i	155	1	3	31	17	28	20	19	10	5	6	7	8	-	
Promotionen	m	12	-	-	-	-	-	-	-	-	-	-	-	-	12	
	w	8	-	-	-	-	-	-	-	-	-	-	-	-	8	
	i	20	-	-	-	-	-	-	-	-	-	-	-	-	20	
Bachelorabschluss	m	15	4	6	3	2	-	-	-	-	-	-	-	-	-	
	w	8	1	3	3	1	-	-	-	-	-	-	-	-	-	
	i	23	5	9	6	3	-	-	-	-	-	-	-	-	-	

**Noch: 5. Von Absolventen bestandene Prüfungen 2005 nach Fachsemestern,
Fächer- und Prüfungsgruppen sowie Hochschulen**

Fächergruppe Prüfungsgruppe	Ge- schl.	Bestan- dene Prüfun- gen ins- gesamt	Davon Abschluss im ... Fachsemester													17. oder frü- her	ohne An- gabe
			6. oder nied- riger	7.	8.	9.	10.	11.	12.	13.	14.	15.	16.				
Universitäten																	
Universität Greifswald																	
Masterabschluss.....	m	3	3	-	-	-	-	-	-	-	-	-	-	-	-	-	
	w	1	1	-	-	-	-	-	-	-	-	-	-	-	-	-	
	i	4	4	-	-	-	-	-	-	-	-	-	-	-	-	-	
Rechts-, Wirtschafts- und Sozial- wissenschaften zusammen.....	m	105	7	8	21	9	9	10	9	6	3	1	6	4	12		
	w	97	3	4	16	11	19	10	10	4	2	5	1	4	8		
	i	202	10	12	37	20	28	20	19	10	5	6	7	8	20		
Mathematik, Naturwissen- schaften																	
Diplom (U) und entsprech. Ab- schlussprüfungen.....	m	101	-	1	8	4	33	22	19	6	2	2	-	4	-		
	w	211	-	-	30	10	62	54	22	13	7	3	5	5	-		
	i	312	-	1	38	14	95	76	41	19	9	5	5	9	-		
Promotionen	m	22	-	-	-	-	-	-	-	-	-	-	-	-	22		
	w	24	-	-	-	-	-	-	-	-	-	-	-	-	24		
	i	46	-	-	-	-	-	-	-	-	-	-	-	-	46		
LA Realschulen/Sekundarstufe I..	m	1	-	-	-	1	-	-	-	-	-	-	-	-	-		
	w	-	-	-	-	-	-	-	-	-	-	-	-	-	-		
	i	1	-	-	-	1	-	-	-	-	-	-	-	-	-		
LA Gymnasien/Sekundarst. II, allgem. Schulen.....	m	5	-	-	-	-	2	1	-	-	-	-	1	1	-		
	w	18	-	-	-	-	3	4	6	2	1	1	-	1	-		
	i	23	-	-	-	-	5	5	6	2	1	1	1	2	-		
Bachelorabschluss	m	2	-	1	1	-	-	-	-	-	-	-	-	-	-		
	w	-	-	-	-	-	-	-	-	-	-	-	-	-	-		
	i	2	-	1	1	-	-	-	-	-	-	-	-	-	-		
Mathematik, Naturwissen- schaften zusammen.....	m	131	-	2	9	5	35	23	19	6	2	2	1	5	22		
	w	253	-	-	30	10	65	58	28	15	8	4	5	6	24		
	i	384	-	2	39	15	100	81	47	21	10	6	6	11	46		
Humanmedizin/Gesundheits- wissenschaften																	
Diplom (U) und entsprech. Ab- schlussprüfungen.....	m	40	-	-	-	-	-	1	16	8	5	3	4	3	-		
	w	50	-	-	-	1	1	8	13	12	5	6	1	3	-		
	i	90	-	-	-	1	1	9	29	20	10	9	5	6	-		
Promotionen	m	39	-	-	-	-	-	-	-	-	-	-	-	-	39		
	w	32	-	-	-	-	-	-	-	-	-	-	-	-	32		
	i	71	-	-	-	-	-	-	-	-	-	-	-	-	71		
Humanmedizin/Gesundheits- wissenschaften zusammen.....	m	79	-	-	-	-	-	1	16	8	5	3	4	3	39		
	w	82	-	-	-	1	1	8	13	12	5	6	1	3	32		
	i	161	-	-	-	1	1	9	29	20	10	9	5	6	71		
Kunst, Kunstwissenschaft																	
Diplom (U) und entsprech. Ab- schlussprüfungen.....	m	-	-	-	-	-	-	-	-	-	-	-	-	-	-		
	w	12	-	-	-	1	1	1	2	2	1	2	2	-	-		
	i	12	-	-	-	1	1	1	2	2	1	2	2	-	-		
Promotionen	m	1	-	-	-	-	-	-	-	-	-	-	-	-	1		
	w	-	-	-	-	-	-	-	-	-	-	-	-	-	-		
	i	1	-	-	-	-	-	-	-	-	-	-	-	-	1		
LA Gymnasien/Sekundarst. II, allgem. Schulen.....	m	-	-	-	-	-	-	-	-	-	-	-	-	-	-		
	w	1	-	-	-	-	-	-	-	-	1	-	-	-	-		
	i	1	-	-	-	-	-	-	-	-	1	-	-	-	-		

**Noch: 5. Von Absolventen bestandene Prüfungen 2005 nach Fachsemestern,
Fächer- und Prüfungsgruppen sowie Hochschulen**

Fächergruppe Prüfungsgruppe	Ge- schl.	Bestan- dene Prüfun- gen ins- gesamt	Davon Abschluss im ... Fachsemester													17. oder frü- her	ohne An- gabe
			6. oder nied- riger	7.	8.	9.	10.	11.	12.	13.	14.	15.	16.				
noch: Universitäten																	
noch: Universität Greifswald																	
Künstlerischer Abschluss.....	m	1	1	-	-	-	-	-	-	-	-	-	-	-	-	-	
	w	-	-	-	-	-	-	-	-	-	-	-	-	-	-	-	
	i	1	1	-	-	-	-	-	-	-	-	-	-	-	-	-	
Bachelorabschluss	m	1	-	-	1	-	-	-	-	-	-	-	-	-	-	-	
	w	-	-	-	-	-	-	-	-	-	-	-	-	-	-	-	
	i	1	-	-	1	-	-	-	-	-	-	-	-	-	-	-	
Kunst, Kunstwissenschaft zusammen.....	m	3	1	-	1	-	-	-	-	-	-	-	-	-	-	1	
	w	13	-	-	-	1	1	1	2	2	2	2	2	-	-	-	
	i	16	1	-	1	1	1	1	2	2	2	2	2	-	-	1	
Insgesamt	m	374	15	13	32	17	48	40	53	26	11	8	15	16	80		
	w	617	15	18	57	33	100	109	72	51	28	26	12	20	76		
	i	991	30	31	89	50	148	149	125	77	39	34	27	36	156		
Universität Rostock																	
Sprach- und Kulturwissen- schaften																	
Diplom (U) und entsprech. Ab- schlussprüfungen.....	m	34	-	-	1	1	7	4	9	1	7	1	1	2	-	-	
	w	113	1	1	1	10	16	21	23	9	11	4	7	9	-	-	
	i	147	1	1	2	11	23	25	32	10	18	5	8	11	-	-	
Promotionen	m	10	-	-	-	-	-	-	-	-	-	-	-	-	-	10	
	w	12	-	-	-	-	-	-	-	-	-	-	-	-	-	12	
	i	22	-	-	-	-	-	-	-	-	-	-	-	-	-	22	
Staatl. Lehramtsprüf. (LA) Grund- und Hauptschulen.....	m	-	-	-	-	-	-	-	-	-	-	-	-	-	-	-	
	w	22	-	-	-	2	6	10	3	1	-	-	-	-	-	-	
	i	22	-	-	-	2	6	10	3	1	-	-	-	-	-	-	
LA Realschulen/Sekundarstufe I..	m	-	-	-	-	-	-	-	-	-	-	-	-	-	-	-	
	w	3	1	-	-	-	-	-	-	-	1	-	-	1	-	-	
	i	3	1	-	-	-	-	-	-	-	1	-	-	1	-	-	
LA Gymnasien/Sekundarst. II, allgem. Schulen.....	m	17	-	-	-	-	1	2	6	2	3	-	3	-	-	-	
	w	33	-	-	2	1	6	2	8	8	3	-	1	2	-	-	
	i	50	-	-	2	1	7	4	14	10	6	-	4	2	-	-	
LA Sonderschulen	m	6	-	-	2	-	3	-	-	-	1	-	-	-	-	-	
	w	50	3	3	7	17	7	11	-	2	-	-	-	-	-	-	
	i	56	3	3	9	17	10	11	-	2	1	-	-	-	-	-	
Bachelorabschluss	m	8	6	-	-	1	1	-	-	-	-	-	-	-	-	-	
	w	24	20	3	-	-	-	-	1	-	-	-	-	-	-	-	
	i	32	26	3	-	1	1	-	1	-	-	-	-	-	-	-	
Masterabschluss.....	m	18	16	2	-	-	-	-	-	-	-	-	-	-	-	-	
	w	28	27	1	-	-	-	-	-	-	-	-	-	-	-	-	
	i	46	43	3	-	-	-	-	-	-	-	-	-	-	-	-	
Sprach- und Kulturwissen- schaften zusammen.....	m	93	22	2	3	2	12	6	15	3	11	1	4	2	10		
	w	285	52	8	10	30	35	44	35	20	15	4	8	12	12		
	i	378	74	10	13	32	47	50	50	23	26	5	12	14	22		
Sport																	
Diplom (U) und entsprech. Ab- schlussprüfungen.....	m	11	-	-	-	1	2	3	4	1	-	-	-	-	-	-	
	w	16	-	-	1	1	4	4	3	1	-	-	2	-	-	-	
	i	27	-	-	1	2	6	7	7	2	-	-	2	-	-	-	

**Noch: 5. Von Absolventen bestandene Prüfungen 2005 nach Fachsemestern,
Fächer- und Prüfungsgruppen sowie Hochschulen**

Fächergruppe Prüfungsgruppe	Ge- schl.	Bestan- dene Prüfun- gen ins- gesamt	Davon Abschluss im ... Fachsemester													17. oder frü- her	ohne An- gabe
			6. oder nied- riger	7.	8.	9.	10.	11.	12.	13.	14.	15.	16.				
noch: Universitäten																	
noch: Universität Rostock																	
Promotionen	m	-	-	-	-	-	-	-	-	-	-	-	-	-	-	-	
	w	1	-	-	-	-	-	-	-	-	-	-	-	-	-	1	
	i	1	-	-	-	-	-	-	-	-	-	-	-	-	-	1	
Staatl. Lehramtsprüf. (LA) Grund- und Hauptschulen	m	-	-	-	-	-	-	-	-	-	-	-	-	-	-	-	
	w	2	-	-	-	1	-	1	-	-	-	-	-	-	-	-	
	i	2	-	-	-	1	-	1	-	-	-	-	-	-	-	-	
LA Realschulen/Sekundarstufe I..	m	-	-	-	-	-	-	-	-	-	-	-	-	-	-	-	
	w	2	-	-	-	-	1	-	-	-	1	-	-	-	-	-	
	i	2	-	-	-	-	1	-	-	-	1	-	-	-	-	-	
Bachelorabschluss	m	-	-	-	-	-	-	-	-	-	-	-	-	-	-	-	
	w	4	3	1	-	-	-	-	-	-	-	-	-	-	-	-	
	i	4	3	1	-	-	-	-	-	-	-	-	-	-	-	-	
Sport zusammen.....	m	11	-	-	-	1	2	3	4	1	-	-	-	-	-	-	
	w	25	3	1	1	2	5	5	3	1	1	-	2	-	1	-	
	i	36	3	1	1	3	7	8	7	2	1	-	2	-	1	-	
Rechts-, Wirtschafts- und Sozial- wissenschaften																	
Diplom (U) und entsprech. Ab- schlussprüfungen.....	m	119	1	-	14	10	42	25	12	7	1	4	2	1	-	-	
	w	169	2	-	24	23	47	41	14	10	3	2	-	3	-	-	
	i	288	3	-	38	33	89	66	26	17	4	6	2	4	-	-	
Promotionen	m	35	-	1	-	-	-	-	-	-	-	-	-	-	-	34	
	w	10	-	-	-	-	-	-	-	-	-	-	-	-	-	10	
	i	45	-	1	-	-	-	-	-	-	-	-	-	-	-	44	
LA Gymnasien/Sekundarst. II, allgem. Schulen	m	4	-	-	-	1	-	-	-	1	-	-	1	1	-	-	
	w	5	-	-	-	1	1	-	1	1	1	-	-	-	-	-	
	i	9	-	-	-	2	1	-	1	2	1	-	1	1	-	-	
Bachelorabschluss	m	7	6	1	-	-	-	-	-	-	-	-	-	-	-	-	
	w	18	18	-	-	-	-	-	-	-	-	-	-	-	-	-	
	i	25	24	1	-	-	-	-	-	-	-	-	-	-	-	-	
Masterabschluss.....	m	19	19	-	-	-	-	-	-	-	-	-	-	-	-	-	
	w	21	21	-	-	-	-	-	-	-	-	-	-	-	-	-	
	i	40	40	-	-	-	-	-	-	-	-	-	-	-	-	-	
Rechts-, Wirtschafts- und Sozial- wissenschaften zusammen	m	184	26	2	14	11	42	25	12	8	1	4	3	2	34	-	
	w	223	41	-	24	24	48	41	15	11	4	2	-	3	10	-	
	i	407	67	2	38	35	90	66	27	19	5	6	3	5	44	-	
Mathematik, Naturwissen- schaften																	
Diplom (U) und entsprech. Ab- schlussprüfungen.....	m	134	2	-	-	1	15	24	40	21	21	4	3	3	-	-	
	w	68	-	-	-	-	16	8	20	10	8	4	1	1	-	-	
	i	202	2	-	-	1	31	32	60	31	29	8	4	4	-	-	
Promotionen	m	55	2	-	6	1	-	-	-	-	-	-	-	-	-	46	
	w	14	-	-	-	-	-	-	-	-	-	-	-	-	-	14	
	i	69	2	-	6	1	-	-	-	-	-	-	-	-	-	60	
Staatl. Lehramtsprüf. (LA) Grund- und Hauptschulen	m	-	-	-	-	-	-	-	-	-	-	-	-	-	-	-	
	w	8	-	-	-	2	1	2	3	-	-	-	-	-	-	-	
	i	8	-	-	-	2	1	2	3	-	-	-	-	-	-	-	
LA Realschulen/Sekundarstufe I..	m	-	-	-	-	-	-	-	-	-	-	-	-	-	-	-	
	w	1	-	-	-	-	-	1	-	-	-	-	-	-	-	-	
	i	1	-	-	-	-	-	1	-	-	-	-	-	-	-	-	

**Noch: 5. Von Absolventen bestandene Prüfungen 2005 nach Fachsemestern,
Fächer- und Prüfungsgruppen sowie Hochschulen**

Fächergruppe Prüfungsgruppe	Ge- schl.	Bestan- dene Prüfun- gen ins- gesamt	Davon Abschluss im ... Fachsemester													17. oder frü- her	ohne An- gabe
			6. oder nied- riger	7.	8.	9.	10.	11.	12.	13.	14.	15.	16.				
noch: Universitäten																	
noch: Universität Rostock																	
LA Gymnasien/Sekundarst. II, allgem. Schulen	m	10	-	-	-	-	3	2	-	2	-	1	-	2	-		
	w	15	-	-	-	2	4	2	2	3	2	-	-	-	-		
	i	25	-	-	-	2	7	4	2	5	2	1	-	2	-		
Bachelorabschluss	m	16	1	4	7	4	-	-	-	-	-	-	-	-	-		
	w	5	-	1	-	4	-	-	-	-	-	-	-	-	-		
	i	21	1	5	7	8	-	-	-	-	-	-	-	-	-		
Masterabschluss.....	m	5	5	-	-	-	-	-	-	-	-	-	-	-	-		
	w	2	2	-	-	-	-	-	-	-	-	-	-	-	-		
	i	7	7	-	-	-	-	-	-	-	-	-	-	-	-		
Mathematik, Naturwissen- schaften zusammen.....	m	220	10	4	13	6	18	26	40	23	21	5	3	5	46		
	w	113	2	1	-	8	21	13	25	13	10	4	1	1	14		
	i	333	12	5	13	14	39	39	65	36	31	9	4	6	60		
Humanmedizin/Gesundheits- wissenschaften																	
Diplom (U) und entspr. Ab- schlussprüfungen.....	m	51	-	-	-	-	-	-	9	16	13	6	1	6	-		
	w	70	-	-	-	-	-	-	20	22	19	6	1	2	-		
	i	121	-	-	-	-	-	-	29	38	32	12	2	8	-		
Promotionen	m	34	-	-	-	-	-	-	-	-	-	-	-	-	34		
	w	42	-	-	-	-	-	-	-	-	-	-	-	-	42		
	i	76	-	-	-	-	-	-	-	-	-	-	-	-	76		
Humanmedizin/Gesundheits- wissenschaften zusammen.....	m	85	-	-	-	-	-	-	9	16	13	6	1	6	34		
	w	112	-	-	-	-	-	-	20	22	19	6	1	2	42		
	i	197	-	-	-	-	-	-	29	38	32	12	2	8	76		
Agrar-, Forst- und Ernährungs- wissenschaften																	
Diplom (U) und entspr. Ab- schlussprüfungen.....	m	6	-	-	-	-	-	-	-	3	1	-	-	2	-		
	w	14	-	-	-	1	2	6	-	-	2	1	2	-	-		
	i	20	-	-	-	1	2	6	-	3	3	1	2	2	-		
Promotionen	m	4	-	-	-	-	-	-	-	-	-	-	-	-	4		
	w	1	-	-	-	-	-	-	-	-	-	-	-	-	1		
	i	5	-	-	-	-	-	-	-	-	-	-	-	-	5		
Bachelorabschluss	m	11	4	1	5	1	-	-	-	-	-	-	-	-	-		
	w	15	11	3	1	-	-	-	-	-	-	-	-	-	-		
	i	26	15	4	6	1	-	-	-	-	-	-	-	-	-		
Agrar-, Forst- und Ernährungs- wissenschaften zusammen.....	m	21	4	1	5	1	-	-	-	3	1	-	-	2	4		
	w	30	11	3	1	1	2	6	-	-	2	1	2	-	1		
	i	51	15	4	6	2	2	6	-	3	3	1	2	2	5		
Ingenieurwissenschaften																	
Diplom (U) und entspr. Ab- schlussprüfungen.....	m	135	14	1	6	3	9	21	31	19	15	6	3	7	-		
	w	57	7	2	2	2	5	16	15	4	1	-	1	2	-		
	i	192	21	3	8	5	14	37	46	23	16	6	4	9	-		
Promotionen	m	16	-	-	-	-	-	-	-	-	-	-	-	-	16		
	w	3	-	-	-	-	-	-	-	-	-	-	-	-	3		
	i	19	-	-	-	-	-	-	-	-	-	-	-	-	19		
Staatl. Lehramtsprüf. (LA) Grund- und Hauptschulen.....	m	-	-	-	-	-	-	-	-	-	-	-	-	-	-		
	w	1	-	-	-	-	1	-	-	-	-	-	-	-	-		
	i	1	-	-	-	-	1	-	-	-	-	-	-	-	-		

**Noch: 5. Von Absolventen bestandene Prüfungen 2005 nach Fachsemestern,
Fächer- und Prüfungsgruppen sowie Hochschulen**

Fächergruppe Prüfungsgruppe	Ge- schl.	Bestan- dene Prüfun- gen ins- gesamt	Davon Abschluss im ... Fachsemester													17. oder frü- her	ohne An- gabe
			6. oder nied- riger	7.	8.	9.	10.	11.	12.	13.	14.	15.	16.				
noch: Universitäten																	
noch: Universität Rostock																	
LA Gymnasien/Sekundarst. II, allgem. Schulen	m	4	-	-	-	-	1	-	1	-	2	-	-	-	-	-	
	w	1	-	-	-	-	-	-	-	-	1	-	-	-	-	-	
	i	5	-	-	-	-	1	-	1	-	3	-	-	-	-	-	
Masterabschluss.....	m	5	5	-	-	-	-	-	-	-	-	-	-	-	-	-	
	w	-	-	-	-	-	-	-	-	-	-	-	-	-	-	-	
	i	5	5	-	-	-	-	-	-	-	-	-	-	-	-	-	
Ingenieurwissenschaften zusammen.....	m	160	19	1	6	3	10	21	32	19	17	6	3	7	16		
	w	62	7	2	2	2	6	16	15	4	2	-	1	2	3		
	i	222	26	3	8	5	16	37	47	23	19	6	4	9	19		
Kunst, Kunstwissenschaft																	
Diplom (U) und entsprech. Ab- schlussprüfungen.....	m	-	-	-	-	-	-	-	-	-	-	-	-	-	-	-	
	w	2	-	-	-	-	-	1	-	-	-	-	1	-	-	-	
	i	2	-	-	-	-	-	1	-	-	-	-	1	-	-	-	
Kunst, Kunstwissenschaft zusammen.....	m	-	-	-	-	-	-	-	-	-	-	-	-	-	-	-	
	w	2	-	-	-	-	-	1	-	-	-	-	1	-	-	-	
	i	2	-	-	-	-	-	1	-	-	-	-	1	-	-	-	
Insgesamt	m	774	81	10	41	24	84	81	112	73	64	22	14	24	144		
	w	852	116	15	38	67	117	126	113	71	53	17	16	20	83		
	i	1 626	197	25	79	91	201	207	225	144	117	39	30	44	227		
Universitäten insgesamt.....	m	1 148	96	23	73	41	132	121	165	99	75	30	29	40	224		
	w	1 469	131	33	95	100	217	235	185	122	81	43	28	40	159		
	i	2 617	227	56	168	141	349	356	350	221	156	73	57	80	383		
Kunsthochschule																	
Hochschule für Musik und Theater Rostock																	
Kunst, Kunstwissenschaft																	
Staatl. Lehramtsprüf. (LA) Grund- und Hauptschulen	m	-	-	-	-	-	-	-	-	-	-	-	-	-	-	-	
	w	2	-	-	-	1	-	1	-	-	-	-	-	-	-	-	
	i	2	-	-	-	1	-	1	-	-	-	-	-	-	-	-	
LA Gymnasien/Sekundarst. II, allgem. Schulen	m	5	-	-	-	1	1	2	1	-	-	-	-	-	-	-	
	w	4	1	-	-	-	1	-	-	-	-	-	-	2	-	-	
	i	9	1	-	-	1	2	2	1	-	-	-	-	2	-	-	
LA Sonderschulen	m	1	-	-	-	-	-	1	-	-	-	-	-	-	-	-	
	w	1	-	-	-	1	-	-	-	-	-	-	-	-	-	-	
	i	2	-	-	-	1	-	1	-	-	-	-	-	-	-	-	
Künstlerischer Abschluss.....	m	23	7	1	7	1	6	-	1	-	-	-	-	-	-	-	
	w	43	21	-	8	4	3	4	2	1	-	-	-	-	-	-	
	i	66	28	1	15	5	9	4	3	1	-	-	-	-	-	-	
Kunst, Kunstwissenschaft zusammen.....	m	29	7	1	7	2	7	3	2	-	-	-	-	-	-	-	
	w	50	22	-	8	6	4	5	2	1	-	-	-	2	-	-	
	i	79	29	1	15	8	11	8	4	1	-	-	-	2	-	-	
Insgesamt	m	29	7	1	7	2	7	3	2	-	-	-	-	-	-	-	
	w	50	22	-	8	6	4	5	2	1	-	-	-	2	-	-	
	i	79	29	1	15	8	11	8	4	1	-	-	-	2	-	-	

**Noch: 5. Von Absolventen bestandene Prüfungen 2005 nach Fachsemestern,
Fächer- und Prüfungsgruppen sowie Hochschulen**

Fächergruppe Prüfungsgruppe	Geschl.	Bestandene Prüfungen ins- gesamt	Davon Abschluss im ... Fachsemester												17. oder frü- her	ohne An- gabe
			6. oder nied- riger	7.	8.	9.	10.	11.	12.	13.	14.	15.	16.			
Fachhochschulen																
Hochschule Neubrandenburg, University of Applied Sciences																
Rechts-, Wirtschafts- und Sozial- wissenschaften																
Fachhochschulabschluss.....	m	28	-	-	1	3	6	4	6	2	2	2	-	2	-	
	w	79	-	2	5	22	23	13	7	1	-	-	-	6	-	
	i	107	-	2	6	25	29	17	13	3	2	2	-	8	-	
Rechts-, Wirtschafts- und Sozial- wissenschaften zusammen.....	m	28	-	-	1	3	6	4	6	2	2	2	-	2	-	
	w	79	-	2	5	22	23	13	7	1	-	-	-	6	-	
	i	107	-	2	6	25	29	17	13	3	2	2	-	8	-	
Humanmedizin/Gesundheits- wissenschaften																
Fachhochschulabschluss.....	m	10	-	-	2	3	-	4	-	-	-	-	-	1	-	
	w	21	-	1	1	9	3	3	4	-	-	-	-	-	-	
	i	31	-	1	3	12	3	7	4	-	-	-	-	1	-	
Bachelorabschluss	m	5	2	2	-	1	-	-	-	-	-	-	-	-	-	
	w	19	18	1	-	-	-	-	-	-	-	-	-	-	-	
	i	24	20	3	-	1	-	-	-	-	-	-	-	-	-	
Masterabschluss.....	m	1	1	-	-	-	-	-	-	-	-	-	-	-	-	
	w	2	2	-	-	-	-	-	-	-	-	-	-	-	-	
	i	3	3	-	-	-	-	-	-	-	-	-	-	-	-	
Humanmedizin/Gesundheits- wissenschaften zusammen.....	m	16	3	2	2	4	-	4	-	-	-	-	-	1	-	
	w	42	20	2	1	9	3	3	4	-	-	-	-	-	-	
	i	58	23	4	3	13	3	7	4	-	-	-	-	1	-	
Agrar-, Forst- und Ernährungs- wissenschaften																
Fachhochschulabschluss.....	m	48	-	-	8	12	12	6	7	1	-	1	-	1	-	
	w	61	-	1	5	32	9	7	4	1	-	-	-	2	-	
	i	109	-	1	13	44	21	13	11	2	-	1	-	3	-	
Bachelorabschluss	m	7	6	1	-	-	-	-	-	-	-	-	-	-	-	
	w	9	9	-	-	-	-	-	-	-	-	-	-	-	-	
	i	16	15	1	-	-	-	-	-	-	-	-	-	-	-	
Agrar-, Forst- und Ernährungs- wissenschaften zusammen.....	m	55	6	1	8	12	12	6	7	1	-	1	-	1	-	
	w	70	9	1	5	32	9	7	4	1	-	-	-	2	-	
	i	125	15	2	13	44	21	13	11	2	-	1	-	3	-	
Ingenieurwissenschaften																
Fachhochschulabschluss.....	m	42	-	-	10	11	10	5	1	-	1	1	1	2	-	
	w	8	-	-	-	4	3	-	1	-	-	-	-	-	-	
	i	50	-	-	10	15	13	5	2	-	1	1	1	2	-	
Ingenieurwissenschaften zusammen.....	m	42	-	-	10	11	10	5	1	-	1	1	1	2	-	
	w	8	-	-	-	4	3	-	1	-	-	-	-	-	-	
	i	50	-	-	10	15	13	5	2	-	1	1	1	2	-	
Insgesamt	m	141	9	3	21	30	28	19	14	3	3	4	1	6	-	
	w	199	29	5	11	67	38	23	16	2	-	-	-	8	-	
	i	340	38	8	32	97	66	42	30	5	3	4	1	14	-	

**Noch: 5. Von Absolventen bestandene Prüfungen 2005 nach Fachsemestern,
Fächer- und Prüfungsgruppen sowie Hochschulen**

Fächergruppe Prüfungsgruppe	Ge- schl.	Bestan- dene Prüfun- gen ins- gesamt	Davon Abschluss im ... Fachsemester													17. oder frü- her	ohne An- gabe
			6. oder nied- riger	7.	8.	9.	10.	11.	12.	13.	14.	15.	16.				
noch: Fachhochschulen																	
Fachhochschule Stralsund																	
Rechts-, Wirtschafts- und Sozial- wissenschaften																	
Fachhochschulabschluss.....	m	89	4	1	12	40	14	4	8	2	2	-	2	-	-		
	w	120	2	1	15	42	32	11	8	3	2	1	1	2	-		
	i	209	6	2	27	82	46	15	16	5	4	1	3	2	-		
Bachelorabschluss	m	4	-	1	3	-	-	-	-	-	-	-	-	-	-		
	w	36	1	2	12	10	11	-	-	-	-	-	-	-	-		
	i	40	1	3	15	10	11	-	-	-	-	-	-	-	-		
Masterabschluss.....	m	2	2	-	-	-	-	-	-	-	-	-	-	-	-		
	w	2	2	-	-	-	-	-	-	-	-	-	-	-	-		
	i	4	4	-	-	-	-	-	-	-	-	-	-	-	-		
Rechts-, Wirtschafts- und Sozial- wissenschaften zusammen.....	m	95	6	2	15	40	14	4	8	2	2	-	2	-	-		
	w	158	5	3	27	52	43	11	8	3	2	1	1	2	-		
	i	253	11	5	42	92	57	15	16	5	4	1	3	2	-		
Mathematik, Naturwissen- schaften																	
Fachhochschulabschluss.....	m	94	-	-	11	40	23	10	8	1	1	-	-	-	-		
	w	23	-	-	1	8	8	4	2	-	-	-	-	-	-		
	i	117	-	-	12	48	31	14	10	1	1	-	-	-	-		
Bachelorabschluss	m	32	2	11	19	-	-	-	-	-	-	-	-	-	-		
	w	5	-	1	4	-	-	-	-	-	-	-	-	-	-		
	i	37	2	12	23	-	-	-	-	-	-	-	-	-	-		
Mathematik, Naturwissen- schaften zusammen.....	m	126	2	11	30	40	23	10	8	1	1	-	-	-	-		
	w	28	-	1	5	8	8	4	2	-	-	-	-	-	-		
	i	154	2	12	35	48	31	14	10	1	1	-	-	-	-		
Ingenieurwissenschaften																	
Fachhochschulabschluss.....	m	44	-	-	3	25	6	3	3	3	1	-	-	-	-		
	w	2	-	-	1	1	-	-	-	-	-	-	-	-	-		
	i	46	-	-	4	26	6	3	3	3	1	-	-	-	-		
Bachelorabschluss	m	13	-	8	5	-	-	-	-	-	-	-	-	-	-		
	w	-	-	-	-	-	-	-	-	-	-	-	-	-	-		
	i	13	-	8	5	-	-	-	-	-	-	-	-	-	-		
Ingenieurwissenschaften zusammen.....	m	57	-	8	8	25	6	3	3	3	1	-	-	-	-		
	w	2	-	-	1	1	-	-	-	-	-	-	-	-	-		
	i	59	-	8	9	26	6	3	3	3	1	-	-	-	-		
Insgesamt	m	278	8	21	53	105	43	17	19	6	4	-	2	-	-		
	w	188	5	4	33	61	51	15	10	3	2	1	1	2	-		
	i	466	13	25	86	166	94	32	29	9	6	1	3	2	-		

Hochschule Wismar, University of Technology, Business and Design

Rechts-, Wirtschafts- und Sozial- wissenschaften																
Fachhochschulabschluss.....	m	60	1	2	11	16	11	7	7	2	2	1	-	-	-	
	w	122	-	-	16	61	20	15	6	4	-	-	-	-	-	
	i	182	1	2	27	77	31	22	13	6	2	1	-	-	-	
Rechts-, Wirtschafts- und Sozial- wissenschaften zusammen.....	m	60	1	2	11	16	11	7	7	2	2	1	-	-	-	
	w	122	-	-	16	61	20	15	6	4	-	-	-	-	-	
	i	182	1	2	27	77	31	22	13	6	2	1	-	-	-	

**Noch: 5. Von Absolventen bestandene Prüfungen 2005 nach Fachsemestern,
Fächer- und Prüfungsgruppen sowie Hochschulen**

Fächergruppe Prüfungsgruppe	Ge- schl.	Bestan- dene Prüfun- gen ins- gesamt	Davon Abschluss im ... Fachsemester												17. oder frü- her	ohne An- gabe
			6. oder nied- riger	7.	8.	9.	10.	11.	12.	13.	14.	15.	16.			
noch: Fachhochschulen																
noch: Hochschule Wismar, University of Technology, Business and Design																
Mathematik, Naturwissen- schaften																
Fachhochschulabschluss.....	m	61	-	2	5	24	11	7	10	1	-	1	-	-	-	-
	w	16	-	-	1	10	1	1	2	1	-	-	-	-	-	-
	i	77	-	2	6	34	12	8	12	2	-	1	-	-	-	-
Mathematik, Naturwissen- schaften zusammen.....	m	61	-	2	5	24	11	7	10	1	-	1	-	-	-	-
	w	16	-	-	1	10	1	1	2	1	-	-	-	-	-	-
	i	77	-	2	6	34	12	8	12	2	-	1	-	-	-	-
Ingenieurwissenschaften																
Fachhochschulabschluss.....	m	153	1	5	35	49	38	13	7	3	2	-	-	-	-	-
	w	53	-	2	8	19	17	5	1	1	-	-	-	-	-	-
	i	206	1	7	43	68	55	18	8	4	2	-	-	-	-	-
Bachelorabschluss	m	16	11	2	3	-	-	-	-	-	-	-	-	-	-	-
	w	14	11	-	3	-	-	-	-	-	-	-	-	-	-	-
	i	30	22	2	6	-	-	-	-	-	-	-	-	-	-	-
Masterabschluss.....	m	30	30	-	-	-	-	-	-	-	-	-	-	-	-	-
	w	34	34	-	-	-	-	-	-	-	-	-	-	-	-	-
	i	64	64	-	-	-	-	-	-	-	-	-	-	-	-	-
Ingenieurwissenschaften zusammen	m	199	42	7	38	49	38	13	7	3	2	-	-	-	-	-
	w	101	45	2	11	19	17	5	1	1	-	-	-	-	-	-
	i	300	87	9	49	68	55	18	8	4	2	-	-	-	-	-
Kunst, Kunstwissenschaft																
Fachhochschulabschluss.....	m	7	-	-	1	-	1	4	1	-	-	-	-	-	-	-
	w	14	-	-	1	2	5	3	2	-	1	-	-	-	-	-
	i	21	-	-	2	2	6	7	3	-	1	-	-	-	-	-
Kunst, Kunstwissenschaft zusammen.....	m	7	-	-	1	-	1	4	1	-	-	-	-	-	-	-
	w	14	-	-	1	2	5	3	2	-	1	-	-	-	-	-
	i	21	-	-	2	2	6	7	3	-	1	-	-	-	-	-
Insgesamt	m	327	43	11	55	89	61	31	25	6	4	2	-	-	-	-
	w	253	45	2	29	92	43	24	11	6	1	-	-	-	-	-
	i	580	88	13	84	181	104	55	36	12	5	2	-	-	-	-
Baltic College Güstrow (Priv. FH)																
Rechts-, Wirtschafts- und Sozial- wissenschaften																
Fachhochschulabschluss.....	m	18	18	-	-	-	-	-	-	-	-	-	-	-	-	-
	w	5	5	-	-	-	-	-	-	-	-	-	-	-	-	-
	i	23	23	-	-	-	-	-	-	-	-	-	-	-	-	-
Rechts-, Wirtschafts- und Sozial- wissenschaften zusammen.....	m	18	18	-	-	-	-	-	-	-	-	-	-	-	-	-
	w	5	5	-	-	-	-	-	-	-	-	-	-	-	-	-
	i	23	23	-	-	-	-	-	-	-	-	-	-	-	-	-
Insgesamt	m	18	18	-	-	-	-	-	-	-	-	-	-	-	-	-
	w	5	5	-	-	-	-	-	-	-	-	-	-	-	-	-
	i	23	23	-	-	-	-	-	-	-	-	-	-	-	-	-
Fachhochschulen insgesamt	m	764	78	35	129	224	132	67	58	15	11	6	3	6	-	-
	w	645	84	11	73	220	132	62	37	11	3	1	1	10	-	-
	i	1 409	162	46	202	444	264	129	95	26	14	7	4	16	-	-

**Noch: 5. Von Absolventen bestandene Prüfungen 2005 nach Fachsemestern,
Fächer- und Prüfungsgruppen sowie Hochschulen**

Fächergruppe Prüfungsgruppe	Geschl.	Bestandene Prüfungen ins- gesamt	Davon Abschluss im ... Fachsemester												17. oder frü- her	ohne An- gabe
			6. oder nied- riger	7.	8.	9.	10.	11.	12.	13.	14.	15.	16.			
Verwaltungsfachhochschule Verwaltungsfachhochschule Güstrow																
Rechts-, Wirtschafts- und Sozial- wissenschaften																
Fachhochschulabschluss.....	m	43	43	-	-	-	-	-	-	-	-	-	-	-	-	-
	w	72	72	-	-	-	-	-	-	-	-	-	-	-	-	-
	i	115	115	-	-	-	-	-	-	-	-	-	-	-	-	-
Rechts-, Wirtschafts- und Sozial- wissenschaften zusammen.....	m	43	43	-	-	-	-	-	-	-	-	-	-	-	-	-
	w	72	72	-	-	-	-	-	-	-	-	-	-	-	-	-
	i	115	115	-	-	-	-	-	-	-	-	-	-	-	-	-
Insgesamt	m	43	43	-	-	-	-	-	-	-	-	-	-	-	-	-
	w	72	72	-	-	-	-	-	-	-	-	-	-	-	-	-
	i	115	115	-	-	-	-	-	-	-	-	-	-	-	-	-
Hochschulen																
Insgesamt	m	1 984	224	59	209	267	271	191	225	114	86	36	32	46	224	
	w	2 236	309	44	176	326	353	302	224	134	84	44	29	52	159	
	i	4 220	533	103	385	593	624	493	449	248	170	80	61	98	383	

6. Abgelegte, bestandene und endgültig nicht bestandene Prüfungen 2005 nach der Note der Abschlussprüfung sowie nach Fächer- und Prüfungsgruppen

Fächergruppe	Prüfungsgruppe	Geschl.	Abgelegte Prüfungen insgesamt	Davon							endgültig nicht bestanden
				bestanden							
				mit der Gesamtnote							
zusammen	mit Auszeichnung	sehr gut	gut	befriedigend	ausreichend	Note nicht bekannt					
Hochschulen insgesamt											
Sprach- und Kulturwissenschaften											
	Diplom (U) und entsprech. Abschlussprüfungen.....	m	57	57	-	21	27	7	2	-	-
		w	202	202	-	58	110	34	-	-	-
		i	259	259	-	79	137	41	2	-	-
	Promotionen.....	m	18	18	3	9	3	3	-	-	-
		w	24	24	3	13	8	-	-	-	-
		i	42	42	6	22	11	3	-	-	-
	Staatl. Lehramtsprüf. (LA) Grund- und Hauptschulen	m	-	-	-	-	-	-	-	-	-
		w	22	22	-	3	12	7	-	-	-
		i	22	22	-	3	12	7	-	-	-
	LA Realschulen/ Sekundarstufe I.....	m	-	-	-	-	-	-	-	-	-
		w	8	8	-	-	5	2	-	1	-
		i	8	8	-	-	5	2	-	1	-
	LA Gymnasien/Sekundarst. II, allgem. Schulen	m	29	29	-	8	18	3	-	-	-
		w	58	54	-	15	24	11	1	3	4
		i	87	83	-	23	42	14	1	3	4
	LA Sonderschulen	m	6	6	-	2	-	2	-	2	-
		w	50	50	-	7	24	4	-	15	-
		i	56	56	-	9	24	6	-	17	-
	Bachelorabschluss	m	22	18	1	3	11	3	-	-	4
		w	66	59	1	8	42	8	-	-	7
		i	88	77	2	11	53	11	-	-	11
	Masterabschluss	m	19	19	-	5	12	2	-	-	-
		w	29	29	-	5	22	2	-	-	-
		i	48	48	-	10	34	4	-	-	-
	Sprach- und Kulturwissenschaften zusammen.....	m	151	147	4	48	71	20	2	2	4
		w	459	448	4	109	247	68	1	19	11
		i	610	595	8	157	318	88	3	21	15
Sport											
	Diplom (U) und entsprech. Abschlussprüfungen.....	m	12	12	-	-	8	4	-	-	-
		w	22	22	-	3	16	3	-	-	-
		i	34	34	-	3	24	7	-	-	-
	Promotionen.....	m	-	-	-	-	-	-	-	-	-
		w	1	1	-	-	1	-	-	-	-
		i	1	1	-	-	1	-	-	-	-
	Staatl. Lehramtsprüf. (LA) Grund- und Hauptschulen	m	-	-	-	-	-	-	-	-	-
		w	2	2	-	1	1	-	-	-	-
		i	2	2	-	1	1	-	-	-	-
	LA Realschulen/ Sekundarstufe I.....	m	-	-	-	-	-	-	-	-	-
		w	4	4	-	-	4	-	-	-	-
		i	4	4	-	-	4	-	-	-	-
	Bachelorabschluss.....	m	2	1	-	-	1	-	-	-	1
		w	5	5	-	-	5	-	-	-	-
		i	7	6	-	-	6	-	-	-	1
	Sport zusammen.....	m	14	13	-	-	9	4	-	-	1
		w	34	34	-	4	27	3	-	-	-
		i	48	47	-	4	36	7	-	-	1

Noch: **6. Abgelegte, bestandene und endgültig nicht bestandene Prüfungen 2005 nach der Note der Abschlussprüfung sowie nach Fächer- und Prüfungsgruppen**

Fächergruppe	Prüfungsgruppe	Geschl.	Abgelegte Prüfungen insgesamt	Davon							endgültig nicht bestanden
				bestanden							
				mit der Gesamtnote							
zu-	mit	sehr	gut	befrie-	aus-	Note					
sam-	Aus-	gut		digend	rei-	nicht					
men	zeich-				chend	be-					
	nung					kannt					
noch: Hochschulen insgesamt											
Rechts-, Wirtschafts- und Sozialwissenschaften											
	Diplom (U) und entsprech. Abschlussprüfungen.....	m	199	194	-	6	70	85	33	-	5
		w	264	249	1	14	93	94	47	-	15
		i	463	443	1	20	163	179	80	-	20
	Promotionen.....	m	47	47	8	25	9	5	-	-	-
		w	18	18	5	10	3	-	-	-	-
		i	65	65	13	35	12	5	-	-	-
	LA Gymnasien/Sekundarst. II, allgem. Schulen	m	4	4	-	-	2	-	-	2	-
		w	5	5	-	-	1	-	-	4	-
		i	9	9	-	-	3	-	-	6	-
	Fachhochschulabschluss.....	m	221	220	-	18	115	81	6	-	1
		w	393	393	-	39	208	134	12	-	-
		i	614	613	-	57	323	215	18	-	1
	Bachelorabschluss.....	m	53	44	-	2	33	9	-	-	9
		w	68	67	-	13	51	3	-	-	1
		i	121	111	-	15	84	12	-	-	10
	Masterabschluss	m	24	24	-	4	16	3	1	-	-
		w	24	24	1	2	12	9	-	-	-
		i	48	48	1	6	28	12	1	-	-
	Rechts-, Wirtschafts- und Sozialwissenschaften zusammen ...	m	548	533	8	55	245	183	40	2	15
		w	772	756	7	78	368	240	59	4	16
		i	1 320	1 289	15	133	613	423	99	6	31
Mathematik, Naturwissenschaften											
	Diplom (U) und entsprech. Abschlussprüfungen.....	m	236	235	-	94	114	27	-	-	1
		w	280	279	-	94	136	44	5	-	1
		i	516	514	-	188	250	71	5	-	2
	Promotionen.....	m	77	77	8	50	18	1	-	-	-
		w	38	38	3	27	8	-	-	-	-
		i	115	115	11	77	26	1	-	-	-
	Staatl. Lehramtsprüf. (LA) Grund- und Hauptschulen	m	-	-	-	-	-	-	-	-	-
		w	8	8	-	1	5	2	-	-	-
		i	8	8	-	1	5	2	-	-	-
	LA Realschulen/ Sekundarstufe I.....	m	1	1	-	-	-	-	-	1	-
		w	1	1	-	-	1	-	-	-	-
		i	2	2	-	-	1	-	-	1	-
	LA Gymnasien/Sekundarst. II, allgem. Schulen	m	15	15	-	3	11	1	-	-	-
		w	33	33	-	5	23	4	1	-	-
		i	48	48	-	8	34	5	1	-	-
	Fachhochschulabschluss.....	m	155	155	-	18	120	17	-	-	-
		w	39	39	-	1	35	3	-	-	-
		i	194	194	-	19	155	20	-	-	-
	Bachelorabschluss.....	m	51	50	-	2	30	18	-	-	1
		w	10	10	-	1	4	5	-	-	-
		i	61	60	-	3	34	23	-	-	1

Noch: **6. Abgelegte, bestandene und endgültig nicht bestandene Prüfungen 2005 nach der Note der Abschlussprüfung sowie nach Fächer- und Prüfungsgruppen**

Fächergruppe	Prüfungsgruppe	Geschl.	Abgelegte Prüfungen insgesamt	Davon							endgültig nicht bestanden
				bestanden							
				mit der Gesamtnote							
				zusammen	mit Auszeichnung	sehr gut	gut	befriedigend	ausreichend	Note nicht bekannt	
noch: Hochschulen insgesamt											
	Masterabschluss	m	5	5	-	-	5	-	-	-	-
		w	2	2	-	1	-	1	-	-	-
		i	7	7	-	1	5	1	-	-	-
	Mathematik, Naturwissenschaften zusammen	m	540	538	8	167	298	64	-	1	2
		w	411	410	3	130	212	59	6	-	1
		i	951	948	11	297	510	123	6	1	3
Humanmedizin/Gesundheitswissenschaften											
	Diplom (U) und entsprech. Abschlussprüfungen.....	m	91	91	-	7	48	32	4	-	-
		w	120	120	-	8	72	39	-	1	-
		i	211	211	-	15	120	71	4	1	-
	Promotionen	m	73	73	7	24	39	3	-	-	-
		w	74	74	6	24	42	2	-	-	-
		i	147	147	13	48	81	5	-	-	-
	Fachhochschulabschluss.....	m	10	10	-	1	7	2	-	-	-
		w	21	21	-	5	14	2	-	-	-
		i	31	31	-	6	21	4	-	-	-
	Bachelorabschluss.....	m	5	5	-	-	4	1	-	-	-
		w	19	19	-	-	16	3	-	-	-
		i	24	24	-	-	20	4	-	-	-
	Masterabschluss	m	1	1	-	1	-	-	-	-	-
		w	2	2	-	-	2	-	-	-	-
		i	3	3	-	1	2	-	-	-	-
	Humanmedizin/Gesundheitswissenschaften zusammen.....	m	180	180	7	33	98	38	4	-	-
		w	236	236	6	37	146	46	-	1	-
		i	416	416	13	70	244	84	4	1	-
Agrar-, Forst- und Ernährungswissenschaften											
	Diplom (U) und entsprech. Abschlussprüfungen.....	m	6	6	-	-	4	2	-	-	-
		w	14	14	-	-	11	3	-	-	-
		i	20	20	-	-	15	5	-	-	-
	Promotionen	m	4	4	-	1	3	-	-	-	-
		w	1	1	-	-	1	-	-	-	-
		i	5	5	-	1	4	-	-	-	-
	Fachhochschulabschluss.....	m	48	48	-	4	31	13	-	-	-
		w	61	61	-	8	47	6	-	-	-
		i	109	109	-	12	78	19	-	-	-
	Bachelorabschluss.....	m	18	18	-	1	10	7	-	-	-
		w	24	24	-	1	19	4	-	-	-
		i	42	42	-	2	29	11	-	-	-
	Agrar-, Forst- und Ernährungswissenschaften zusammen.....	m	76	76	-	6	48	22	-	-	-
		w	100	100	-	9	78	13	-	-	-
		i	176	176	-	15	126	35	-	-	-
Ingenieurwissenschaften											
	Diplom (U) und entsprech. Abschlussprüfungen.....	m	135	135	-	10	98	26	1	-	-
		w	57	57	-	5	41	11	-	-	-
		i	192	192	-	15	139	37	1	-	-

Noch: **6. Abgelegte, bestandene und endgültig nicht bestandene Prüfungen 2005 nach der Note der Abschlussprüfung sowie nach Fächer- und Prüfungsgruppen**

Fächergruppe	Prüfungsgruppe	Geschl.	Abgelegte Prüfungen insgesamt	Davon							endgültig nicht bestanden
				bestanden							
				mit der Gesamtnote							
zusammen	mit Auszeichnung	sehr gut	gut	befriedigend	ausreichend	Note nicht bekannt					
noch: Hochschulen insgesamt											
	Promotionen	m	16	16	5	7	4	-	-	-	-
		w	3	3	-	1	2	-	-	-	-
		i	19	19	5	8	6	-	-	-	-
			-	-	-	-	-	-	-	-	-
	Staatl. Lehramtsprüf. (LA) Grund- und Hauptschulen	m	1	1	-	-	1	-	-	-	-
		w	1	1	-	-	1	-	-	-	-
		i	4	4	-	1	3	-	-	-	-
			1	1	-	-	1	-	-	-	-
	LA Gymnasien/Sekundarst. II, allgem. Schulen	m	5	5	-	1	4	-	-	-	-
		w	240	239	-	17	151	71	-	-	1
		i	63	63	-	10	37	16	-	-	-
			303	302	-	27	188	87	-	-	1
	Fachhochschulabschluss	m	29	29	-	3	23	3	-	-	-
		w	14	14	-	-	14	-	-	-	-
		i	43	43	-	3	37	3	-	-	-
			35	35	-	7	28	-	-	-	-
	Bachelorabschluss	m	34	34	-	11	23	-	-	-	-
		w	69	69	-	18	51	-	-	-	-
		i									
	Masterabschluss	m									
		w									
		i									
	Ingenieurwissenschaften zusammen	m	459	458	5	45	307	100	1	-	1
		w	173	173	-	27	119	27	-	-	-
		i	632	631	5	72	426	127	1	-	1
Kunst, Kunstwissenschaft											
	Diplom (U) und entsprech. Abschlussprüfungen	m	-	-	-	-	-	-	-	-	-
		w	14	14	-	4	7	3	-	-	-
		i	14	14	-	4	7	3	-	-	-
	Promotionen	m	1	1	-	-	1	-	-	-	-
		w	-	-	-	-	-	-	-	-	-
		i	1	1	-	-	1	-	-	-	-
	Staatl. Lehramtsprüf. (LA) Grund- und Hauptschulen	m	-	-	-	-	-	-	-	-	-
		w	2	2	-	-	2	-	-	-	-
		i	2	2	-	-	2	-	-	-	-
	LA Gymnasien/Sekundarst. II, allgem. Schulen	m	5	5	-	-	5	-	-	-	-
		w	5	5	-	2	1	2	-	-	-
		i	10	10	-	2	6	2	-	-	-
	LA Sonderschulen	m	1	1	-	1	-	-	-	-	-
		w	1	1	-	-	1	-	-	-	-
		i	2	2	-	1	1	-	-	-	-
	Künstlerischer Abschluss	m	24	24	2	15	6	1	-	-	-
		w	43	43	6	26	10	1	-	-	-
		i	67	67	8	41	16	2	-	-	-
	Fachhochschulabschluss	m	7	7	-	4	3	-	-	-	-
		w	14	14	-	10	4	-	-	-	-
		i	21	21	-	14	7	-	-	-	-
	Bachelorabschluss	m	2	1	-	-	-	1	-	-	1
		w	1	-	-	-	-	-	-	-	1
		i	3	1	-	-	-	1	-	-	2

Noch: 6. Abgelegte, bestandene und endgültig nicht bestandene Prüfungen 2005 nach der Note der Abschlussprüfung sowie nach Fächer- und Prüfungsgruppen

Fächergruppe	Prüfungsgruppe	Geschl.	Abgelegte Prüfungen insgesamt	Davon							endgültig nicht bestanden
				bestanden							
				mit der Gesamtnote							
zusammen	mit Auszeichnung	sehr gut	gut	befriedigend	ausreichend	Note nicht bekannt					
noch: Hochschulen insgesamt											
Kunst, Kunstwissenschaft zusammen	m		40	39	2	20	15	2	-	-	1
	w		80	79	6	42	25	6	-	-	1
	i		120	118	8	62	40	8	-	-	2
Insgesamt	m		2 008	1 984	34	374	1 091	433	47	5	24
	w		2 265	2 236	26	436	1 222	462	66	24	29
	i		4 273	4 220	60	810	2 313	895	113	29	53

7. Bestandene Prüfungen 2005 in den zehn Studienfächern mit den meisten bestandenen Prüfungen

Studienfach	Geschl.	Bestandene Prüfungen insgesamt		Davon											
				Diplom (U) und entsprechende Abschlussprüfungen 1)		Promotionen		Lehramtsprüfungen		Fachhochschulabschluss		Bachelorabschluss		Masterabschluss	
		Anzahl	%	Anzahl	%	Anzahl	%	Anzahl	%	Anzahl	%	Anzahl	%	Anzahl	%
Betriebswirtschaftslehre	m	218	11,0	88	11,7	17	7,2	-	-	95	14,0	18	10,8	-	-
	w	253	11,3	83	8,3	5	3,1	-	-	160	27,1	5	2,5	-	-
	i	471	11,2	171	9,7	22	5,6	-	-	255	20,1	23	6,3	-	-
Medizin (Allgemein-Medizin)	m	134	6,8	79	10,5	55	23,3	-	-	-	-	-	-	-	-
	w	157	7,0	95	9,5	62	39,0	-	-	-	-	-	-	-	-
	i	291	6,9	174	9,9	117	29,6	-	-	-	-	-	-	-	-
Wirtschaftsinformatik	m	169	8,5	30	4,0	-	-	-	-	119	17,5	15	9,0	5	6,0
	w	38	1,7	4	0,4	-	-	-	-	27	4,6	5	2,5	2	2,2
	i	207	4,9	34	1,9	-	-	-	-	146	11,5	20	5,5	7	4,0
Rechtswissenschaft	m	95	4,8	59	7,8	20	8,5	-	-	-	-	13	7,8	3	3,6
	w	110	4,9	90	9,0	12	7,5	-	-	-	-	7	3,5	1	1,1
	i	205	4,9	149	8,5	32	8,1	-	-	-	-	20	5,5	4	2,3
Biologie.....	m	69	3,5	42	5,6	18	7,6	9	13,8	-	-	-	-	-	-
	w	114	5,1	69	6,9	17	10,7	28	14,2	-	-	-	-	-	-
	i	183	4,3	111	6,3	35	8,9	37	14,1	-	-	-	-	-	-
Pharmazie.....	m	34	1,7	32	4,2	2	0,8	-	-	-	-	-	-	-	-
	w	87	3,9	82	8,2	5	3,1	-	-	-	-	-	-	-	-
	i	121	2,9	114	6,5	7	1,8	-	-	-	-	-	-	-	-
Erziehungswissenschaft	m	25	1,3	12	1,6	2	0,8	-	-	-	-	1	0,6	10	11,9
	w	88	3,9	63	6,3	4	2,5	-	-	-	-	6	3,0	15	16,5
	i	113	2,7	75	4,3	6	1,5	-	-	-	-	7	1,9	25	14,3
Sozialwesen.....	m	28	1,4	-	-	-	-	-	-	28	4,1	-	-	-	-
	w	79	3,5	-	-	-	-	-	-	79	13,4	-	-	-	-
	i	107	2,5	-	-	-	-	-	-	107	8,4	-	-	-	-
Bauingenieurwesen/ Ingenieurbau	m	78	3,9	19	2,5	-	-	-	-	59	8,7	-	-	-	-
	w	27	1,2	8	0,8	-	-	-	-	19	3,2	-	-	-	-
	i	105	2,5	27	1,5	-	-	-	-	78	6,1	-	-	-	-
Umweltschutz	m	52	2,6	47	6,2	5	2,1	-	-	-	-	-	-	-	-
	w	47	2,1	45	4,5	2	1,3	-	-	-	-	-	-	-	-
	i	99	2,3	92	5,2	7	1,8	-	-	-	-	-	-	-	-
Summe	m	902	45,5	408	54,1	119	50,4	9	13,8	301	44,3	47	28,3	18	21,4
	w	1 000	44,7	539	53,9	107	67,3	28	14,2	285	48,2	23	11,6	18	19,8
	i	1 902	45,1	947	54,0	226	57,2	37	14,1	586	46,1	70	19,2	36	20,6
Nachrichtlich: Bestandene Prüfungen insgesamt	m	1 984	100	754	100	236	100	65	100	679	100	166	100	84	100
	w	2 236	100	1 000	100	159	100	197	100	591	100	198	100	91	100
	i	4 220	100	1 754	100	395	100	262	100	1 270	100	364	100	175	100

1) einschließlich der Prüfungsgruppen "Künstlerischer Abschluss" und "Sonstiger Abschluss"

8. Von Absolventen bestandene Prüfungen 2005 mit Angaben zum Studienverlauf nach Prüfungs- und Fächergruppen sowie Studienbereichen

Prüfungsgruppe Fächergruppe Studienbereich	Geschl.	Bestandene Prüfungen insgesamt	Alter bei Abschluss	Hochschulzugangsberechtigung bis Abschluss	Erstimmatrikulation bis Abschluss	Beurlaubung und Unterbrechung	Studium außerhalb Deutschlands	Hochschulsemester	Fachsemester	
										Durchschnitt in Jahren
Hochschulen insgesamt										
Diplom (U) und entspr. Abschlussprüfungen										
Sprach- und Kulturwissenschaften										
Evangelische Theologie, - Religionslehre (STB)	m	2	29,1	9,5	4,7	-	-	9,5	15,3	
	w	7	27,9	10,0	8,8	1,3	-	17,9	16,4	
	i	9	28,2	9,9	8,3	1,3	-	16,8	16,2	
Philosophie (STB).....	m	8	29,5	9,6	7,3	0,8	-	14,7	12,2	
	w	-	-	-	-	-	-	-	-	
	i	8	29,5	9,6	7,3	0,8	-	14,7	12,2	
Geschichte (STB).....	m	11	32,5	12,4	7,3	0,8	-	14,5	12,9	
	w	16	26,2	8,0	7,0	0,6	-	14,0	12,3	
	i	27	28,8	9,8	7,1	0,7	-	14,2	12,5	
Germanistik (Deutsch, germanische Sprachen ohne Anglistik) (STB)	m	8	27,7	7,9	6,1	0,8	-	12,4	10,4	
	w	39	26,0	7,5	6,2	0,7	2,7	12,4	11,5	
	i	47	26,3	7,5	6,2	0,7	2,7	12,4	11,3	
Anglistik, Amerikanistik (STB).....	m	4	26,7	8,9	7,4	0,5	-	15,0	12,3	
	w	27	26,6	8,0	5,7	0,7	2,0	11,6	11,2	
	i	31	26,6	8,1	5,9	0,7	2,0	12,0	11,4	
Romanistik (STB).....	m	-	-	-	-	-	-	-	-	
	w	7	26,9	8,5	7,4	0,7	0,3	14,8	11,7	
	i	7	26,9	8,5	7,4	0,7	0,3	14,8	11,7	
Slawistik, Baltistik, Finno-Ugristik (STB).....	m	-	-	-	-	-	-	-	-	
	w	2	27,1	8,8	7,5	1,0	-	15,1	12,1	
	i	2	27,1	8,8	7,5	1,0	-	15,1	12,1	
Psychologie (STB).....	m	12	29,9	10,1	7,6	0,6	3,0	14,4	12,4	
	w	40	27,2	8,4	6,5	1,0	-	12,9	11,4	
	i	52	27,8	8,8	6,7	0,9	3,0	13,2	11,6	
Erziehungswissenschaften (STB)	m	12	28,4	9,6	6,8	0,8	-	13,6	12,5	
	w	64	28,0	8,7	6,3	0,7	3,0	12,8	11,8	
	i	76	28,1	8,8	6,4	0,7	3,0	12,9	11,9	
Sprach- und Kulturwissenschaften zusammen ...	m	57	29,5	10,0	7,0	0,7	3,0	14,0	12,3	
	w	202	27,1	8,3	6,4	0,8	2,2	12,9	11,8	
	i	259	27,6	8,6	6,6	0,8	2,3	13,1	11,9	
Sport										
Sport, Sportwissenschaft (STB).....	m	12	27,2	8,6	6,2	0,5	-	12,6	11,1	
	w	22	26,8	7,8	6,3	0,5	-	12,5	11,2	
	i	34	26,9	8,1	6,2	0,5	-	12,5	11,2	
Sport zusammen	m	12	27,2	8,6	6,2	0,5	-	12,6	11,1	
	w	22	26,8	7,8	6,3	0,5	-	12,5	11,2	
	i	34	26,9	8,1	6,2	0,5	-	12,5	11,2	
Rechts-, Wirtschafts- und Sozialwissenschaften										
Politikwissenschaften (STB).....	m	14	28,0	8,9	6,6	1,0	1,0	13,4	10,9	
	w	31	25,9	7,3	5,9	0,5	0,5	12,0	10,9	
	i	45	26,6	7,8	6,1	0,6	0,8	12,4	10,9	

**Noch: 8. Von Absolventen bestandene Prüfungen 2005 mit Angaben zum Studienverlauf
nach Prüfungs- und Fächergruppen sowie Studienbereichen**

Prüfungsgruppe Fächergruppe Studienbereich	Geschl.	Bestandene Prüfungen insgesamt	Alter bei Ab- schluss	Hoch- schul- zugangsberechtig- ung bis Ab- schluss	Erst- immatri- kulation bis Ab- schluss	Beurlau- bung und Unter- brechung	Studium außerhalb Deutsch- lands	Hoch- schul- semester	Fach- semester	
										Durchschnitt in Jahren
noch: Hochschulen insgesamt										
Sozialwissenschaften (STB).....	m	10	28,0	8,6	7,1	-	-	14,1	10,8	
	w	28	25,3	6,8	5,4	0,5	-	11,1	10,3	
	i	38	26,0	7,3	5,9	0,5	-	11,9	10,4	
Rechtswissenschaft (STB).....	m	59	27,4	8,6	6,7	0,6	2,0	13,3	11,4	
	w	90	26,1	7,9	6,4	0,6	3,5	12,6	10,6	
	i	149	26,6	8,2	6,5	0,6	3,0	12,9	10,9	
Wirtschaftswissenschaften (STB)	m	98	26,8	8,2	5,5	0,6	2,0	11,1	10,3	
	w	100	26,1	7,8	5,3	0,7	3,3	10,9	10,0	
	i	198	26,5	8,0	5,4	0,7	2,8	11,0	10,2	
Wirtschaftsingenieurwesen (STB).....	m	13	25,9	8,0	5,9	0,8	-	11,8	9,7	
	w	-	-	-	-	-	-	-	-	
	i	13	25,9	8,0	5,9	0,8	-	11,8	9,7	
Rechts-, Wirtschafts- und Sozialwissenschaften zusammen	m	194	27,1	8,4	6,0	0,7	1,7	12,1	10,7	
	w	249	26,0	7,7	5,8	0,7	2,9	11,6	10,4	
	i	443	26,5	8,0	5,9	0,7	2,5	11,9	10,5	
Mathematik, Naturwissenschaften										
Mathematik (STB)	m	17	26,5	8,0	6,1	0,5	-	12,2	11,2	
	w	21	24,9	6,2	5,2	1,0	0,7	10,4	10,3	
	i	38	25,6	7,0	5,6	0,8	0,7	11,2	10,7	
Informatik (STB).....	m	78	26,5	8,2	6,3	0,6	-	12,7	11,8	
	w	7	26,3	7,7	6,7	0,8	-	13,5	11,7	
	i	85	26,5	8,2	6,3	0,7	-	12,8	11,8	
Physik, Astronomie (STB)	m	18	26,3	7,7	5,5	0,5	-	11,0	10,6	
	w	1	25,6	7,2	6,3	-	-	12,8	12,8	
	i	19	26,3	7,7	5,5	0,5	-	11,1	10,7	
Chemie (STB)	m	15	25,5	7,0	5,0	-	-	10,2	10,1	
	w	29	24,4	5,9	5,0	0,7	-	10,2	10,0	
	i	44	24,8	6,2	5,0	0,7	-	10,2	10,1	
Pharmazie (STB).....	m	32	27,4	8,7	6,0	1,0	-	12,1	9,8	
	w	82	26,8	7,3	5,5	0,5	-	10,9	9,2	
	i	114	27,0	7,7	5,7	0,6	-	11,2	9,4	
Biologie (STB).....	m	60	27,5	8,6	6,4	0,9	-	12,7	12,0	
	w	117	26,6	7,8	6,2	0,9	2,2	12,5	11,6	
	i	177	26,9	8,0	6,3	0,9	2,2	12,6	11,8	
Geowissenschaften (ohne Geographie) (STB)	m	-	-	-	-	-	-	-	-	
	w	2	29,2	10,4	7,6	-	-	14,3	14,3	
	i	2	29,2	10,4	7,6	-	-	14,3	14,3	
Geographie (STB)	m	15	27,1	8,6	6,5	0,8	-	13,0	12,3	
	w	20	26,4	8,1	7,0	0,8	-	14,1	12,8	
	i	35	26,7	8,3	6,8	0,8	-	13,6	12,6	
Mathematik, Naturwissenschaften zusammen....	m	235	26,8	8,2	6,2	0,7	-	12,3	11,4	
	w	279	26,3	7,4	5,9	0,8	1,7	11,9	10,8	
	i	514	26,5	7,8	6,0	0,8	1,7	12,1	11,1	
Humanmedizin/Gesundheitswissenschaften										
Humanmedizin (ohne Zahnmedizin) (STB).....	m	79	28,8	9,5	7,4	0,6	1,7	14,6	12,9	
	w	95	27,4	8,6	7,1	0,6	3,6	14,3	12,8	
	i	174	28,0	9,0	7,2	0,6	2,4	14,4	12,8	

**Noch: 8. Von Absolventen bestandene Prüfungen 2005 mit Angaben zum Studienverlauf
nach Prüfungs- und Fächergruppen sowie Studienbereichen**

Prüfungsgruppe Fächergruppe Studienbereich	Geschl.	Bestandene Prüfungen insgesamt	Alter bei Abschluss	Hochschulzugangsberechtigung bis Abschluss	Erstimmatrikulation bis Abschluss	Beurlaubung und Unterbrechung	Studium außerhalb Deutschlands	Hochschulsemester	Fachsemester
noch: Hochschulen insgesamt									
Zahnmedizin (STB).....	m	12	30,7	11,0	8,5	1,5	-	15,8	14,4
	w	25	28,5	9,0	6,6	0,7	-	13,2	12,6
	i	37	29,2	9,7	7,2	0,9	-	14,1	13,2
Humanmedizin/Gesundheitswissenschaften	m	91	29,0	9,7	7,5	0,7	1,7	14,7	13,1
zusammen	w	120	27,6	8,7	7,0	0,6	3,6	14,0	12,8
	i	211	28,2	9,1	7,2	0,6	2,4	14,4	12,9
Agrar-, Forst- und Ernährungswissenschaften									
Agrarwissenschaften, Lebensmittel- und Getränketechnologie (STB)	m	6	31,1	10,6	8,4	-	-	15,7	14,4
	w	14	26,8	8,6	7,2	1,2	0,5	14,5	11,9
	i	20	28,1	9,1	7,5	1,2	0,5	14,8	12,7
Agrar-, Forst- und Ernährungswissenschaften	m	6	31,1	10,6	8,4	-	-	15,7	14,4
zusammen	w	14	26,8	8,6	7,2	1,2	0,5	14,5	11,9
	i	20	28,1	9,1	7,5	1,2	0,5	14,8	12,7
Ingenieurwissenschaften									
Maschinenbau/Verfahrenstechnik (STB).....	m	35	27,1	8,6	6,4	0,8	2,5	12,9	12,2
	w	4	25,3	6,8	6,0	-	-	12,1	10,6
	i	39	26,9	8,4	6,4	0,8	2,5	12,9	12,0
Elektrotechnik (STB)	m	34	27,0	8,1	6,0	0,5	-	12,0	11,9
	w	-	-	-	-	-	-	-	-
	i	34	27,0	8,1	6,0	0,5	-	12,0	11,9
Raumplanung (STB)	m	47	32,7	13,1	11,4	0,7	-	14,2	8,8
	w	45	29,7	10,9	7,6	0,7	-	13,0	9,8
	i	92	31,2	12,0	9,6	0,7	-	13,6	9,3
Bauingenieurwesen (STB)	m	19	28,3	10,1	8,2	0,8	-	16,2	15,5
	w	8	28,6	10,3	7,6	1,0	-	15,3	14,9
	i	27	28,4	10,2	8,0	0,8	-	15,9	15,3
Ingenieurwissenschaften zusammen	m	135	29,2	10,3	8,3	0,7	2,5	13,6	11,4
	w	57	29,2	10,6	7,5	0,8	-	13,2	10,5
	i	192	29,2	10,3	8,1	0,7	2,5	13,5	11,1
Kunst, Kunstwissenschaft									
Kunst, Kunstwissenschaft allgemein (STB)....	m	-	-	-	-	-	-	-	-
	w	9	27,3	8,5	7,4	1,0	-	15,0	13,4
	i	9	27,3	8,5	7,4	1,0	-	15,0	13,4
Musik, Musikwissenschaft (STB)	m	-	-	-	-	-	-	-	-
	w	5	25,1	7,1	5,9	1,0	-	11,9	11,5
	i	5	25,1	7,1	5,9	1,0	-	11,9	11,5
Kunst, Kunstwissenschaft zusammen	m	-	-	-	-	-	-	-	-
	w	14	26,5	8,0	6,9	1,0	-	13,9	12,7
	i	14	26,5	8,0	6,9	1,0	-	13,9	12,7
Prüfungsgruppe zusammen.....	m	730	27,9	9,0	6,8	0,7	1,9	13,0	11,5
	w	957	26,7	8,1	6,3	0,8	2,4	12,5	11,2
	i	1 687	27,2	8,5	6,5	0,7	2,3	12,7	11,3

**Noch: 8. Von Absolventen bestandene Prüfungen 2005 mit Angaben zum Studienverlauf
nach Prüfungs- und Fächergruppen sowie Studienbereichen**

Prüfungsgruppe Fächergruppe Studienbereich	Ge- schl.	Bestan- dene Prüf- un- gen insgesamt	Alter bei Ab- schluss	Hoch- schul- zugang- berechti- gung bis Ab- schluss	Erst- immatri- kulation bis Ab- schluss	Beurlau- bung und Unter- brechung	Studium außerhalb Deutsch- lands	Hoch- schul- semester	Fach- semester	Durchschnitt in Jahren	
										Semester	
noch: Hochschulen insgesamt											
Promotionen											
Sprach- und Kulturwissenschaften											
Evangelische Theologie, - Religions- lehre (STB)	m	2	37,5	19,9	17,6	-	-	18,3	5,3		
	w	1	36,4	-	-	-	-	-	-		
	i	3	37,2	19,9	17,6	-	-	18,3	5,3		
Philosophie (STB).....	m	2	36,2	-	-	-	-	-	-		
	w	-	-	-	-	-	-	-	-		
	i	2	36,2	-	-	-	-	-	-		
Geschichte (STB).....	m	7	45,4	20,7	15,8	-	-	26,8	-		
	w	7	32,2	14,1	12,3	-	-	20,8	-		
	i	14	38,8	16,7	13,7	-	-	23,2	-		
Altphilologie (klass. Philol.), Neugriech. (STB).....	m	1	34,0	-	-	-	-	-	-		
	w	1	29,4	10,8	10,0	1,0	0,8	20,2	-		
	i	2	31,7	10,8	10,0	1,0	0,8	20,2	-		
Germanistik (Deutsch, germanische Sprachen ohne Anglistik) (STB)	m	-	-	-	-	-	-	-	-		
	w	2	35,3	17,5	16,2	-	-	11,5	-		
	i	2	35,3	17,5	16,2	-	-	11,5	-		
Anglistik, Amerikanistik (STB).....	m	-	-	-	-	-	-	-	-		
	w	2	33,2	-	-	-	-	-	-		
	i	2	33,2	-	-	-	-	-	-		
Romanistik (STB).....	m	2	54,8	-	-	-	-	-	-		
	w	-	-	-	-	-	-	-	-		
	i	2	54,8	-	-	-	-	-	-		
Psychologie (STB).....	m	2	31,0	-	-	-	-	-	-		
	w	7	37,9	11,3	8,5	0,5	-	15,7	-		
	i	9	36,4	11,3	8,5	0,5	-	15,7	-		
Erziehungswissenschaften (STB).....	m	2	36,2	-	-	-	-	-	-		
	w	4	32,3	11,6	5,3	-	5,0	10,7	-		
	i	6	33,6	11,6	5,3	-	5,0	10,7	-		
Sprach- und Kulturwissenschaften zusammen ...	m	18	41,3	20,4	16,4	-	-	24,0	5,3		
	w	24	34,3	13,1	10,7	0,8	2,9	17,0	-		
	i	42	37,3	15,1	12,2	0,8	2,9	18,9	5,3		
Sport											
Sport, Sportwissenschaft (STB).....	m	-	-	-	-	-	-	-	-		
	w	1	29,9	-	-	-	-	-	-		
	i	1	29,9	-	-	-	-	-	-		
Sport zusammen	m	-	-	-	-	-	-	-	-		
	w	1	29,9	-	-	-	-	-	-		
	i	1	29,9	-	-	-	-	-	-		
Rechts-, Wirtschafts- und Sozialwissen- schaften											
Politikwissenschaften (STB).....	m	3	37,0	19,1	17,3	-	-	15,7	-		
	w	-	-	-	-	-	-	-	-		
	i	3	37,0	19,1	17,3	-	-	15,7	-		

**Noch: 8. Von Absolventen bestandene Prüfungen 2005 mit Angaben zum Studienverlauf
nach Prüfungs- und Fächergruppen sowie Studienbereichen**

Prüfungsgruppe Fächergruppe Studienbereich	Geschl.	Bestandene Prüfungen insgesamt	Alter bei Abschluss	Hochschulzugangsberechtigung bis Abschluss	Erstimmatrikulation bis Abschluss	Beurlaubung und Unterbrechung	Studium außerhalb Deutschlands	Hochschulsemester	Fachsemester	
										Durchschnitt in Jahren
noch: Hochschulen insgesamt										
Sozialwissenschaften (STB).....	m	2	37,3	-	-	-	-	-	-	
	w	-	-	-	-	-	-	-	-	
	i	2	37,3	-	-	-	-	-	-	
Rechtswissenschaft (STB).....	m	20	32,3	9,3	7,5	-	-	15,2	6,2	
	w	12	30,3	-	-	-	-	-	-	
	i	32	31,5	9,3	7,5	-	-	15,2	6,2	
Wirtschaftswissenschaften (STB)	m	22	34,8	7,5	0,2	-	4,0	0,5	-	
	w	6	30,6	-	-	-	-	-	-	
	i	28	33,9	7,5	0,2	-	4,0	0,5	-	
Rechts-, Wirtschafts- und Sozialwissenschaften zusammen	m	47	34,0	12,0	8,3	-	4,0	10,4	6,2	
	w	18	30,4	-	-	-	-	-	-	
	i	65	33,0	12,0	8,3	-	4,0	10,4	6,2	
Mathematik, Naturwissenschaften										
Mathematik (STB)	m	2	25,2	-	-	-	-	-	-	
	w	-	-	-	-	-	-	-	-	
	i	2	25,2	-	-	-	-	-	-	
Informatik (STB).....	m	6	34,4	-	-	-	-	-	-	
	w	1	33,7	-	-	-	-	-	-	
	i	7	34,3	-	-	-	-	-	-	
Physik, Astronomie (STB)	m	23	31,5	13,4	6,2	-	5,2	12,5	-	
	w	5	31,8	8,1	3,3	-	-	6,7	-	
	i	28	31,6	12,5	5,7	-	5,2	11,6	-	
Chemie (STB)	m	22	30,7	12,5	5,6	-	4,7	10,5	6,9	
	w	7	30,5	10,3	6,2	-	5,0	12,5	-	
	i	29	30,6	12,1	5,7	-	4,8	10,8	6,9	
Pharmazie (STB).....	m	2	32,4	14,4	13,0	1,0	-	26,3	-	
	w	5	30,9	12,3	10,7	-	-	17,7	-	
	i	7	31,4	12,9	11,4	1,0	-	20,1	-	
Biologie (STB).....	m	18	33,9	14,0	7,4	1,5	3,8	14,5	-	
	w	18	32,1	12,1	11,1	2,3	0,2	21,4	-	
	i	36	33,0	12,7	10,0	2,0	2,0	19,3	-	
Geowissenschaften (ohne Geographie) (STB)	m	1	30,5	-	-	-	-	-	-	
	w	-	-	-	-	-	-	-	-	
	i	1	30,5	-	-	-	-	-	-	
Geographie (STB)	m	3	40,6	22,1	16,1	-	5,0	13,9	-	
	w	2	33,5	14,0	13,2	-	-	25,5	-	
	i	5	37,8	20,0	15,3	-	5,0	16,8	-	
Mathematik, Naturwissenschaften zusammen....	m	77	32,3	14,2	7,9	1,3	4,8	13,2	6,9	
	w	38	31,7	11,8	10,1	2,3	2,6	18,8	-	
	i	115	32,1	13,2	8,8	1,8	4,4	15,5	6,9	
Humanmedizin/Gesundheitswissenschaften										
Humanmedizin (ohne Zahnmedizin) (STB).....	m	55	33,3	-	-	-	-	-	-	
	w	62	31,2	-	-	-	-	-	-	
	i	117	32,2	-	-	-	-	-	-	
Zahnmedizin (STB).....	m	18	34,0	-	-	-	-	-	-	
	w	12	29,2	-	-	-	-	-	-	
	i	30	32,1	-	-	-	-	-	-	

**Noch: 8. Von Absolventen bestandene Prüfungen 2005 mit Angaben zum Studienverlauf
nach Prüfungs- und Fächergruppen sowie Studienbereichen**

Prüfungsgruppe Fächergruppe Studienbereich	Geschl.	Bestandene Prüfungen insgesamt	Alter bei Ab- schluss	Hoch- schul- zugangsberechtig- ung bis Ab- schluss	Erst- immatri- kulation bis Ab- schluss	Beurlau- bung und Unter- brechung	Studium außerhalb Deutsch- lands	Hoch- schul- semester	Fach- semester	
										Durchschnitt in Jahren
noch: Hochschulen insgesamt										
Humanmedizin/Gesundheitswissenschaften	m	73	33,5	-	-	-	-	-	-	
zusammen	w	74	30,9	-	-	-	-	-	-	
	i	147	32,2	-	-	-	-	-	-	
Agrar-, Forst- und Ernährungswissenschaften										
Landespflege, Umweltgestaltung (STB).....	m	1	34,8	-	-	-	-	-	-	
	w	-	-	-	-	-	-	-	-	
	i	1	34,8	-	-	-	-	-	-	
Agrarwissenschaften, Lebensmittel- und Getränketechnologie (STB)	m	3	37,4	-	-	-	-	-	-	
	w	1	31,1	-	-	-	-	-	-	
	i	4	35,9	-	-	-	-	-	-	
Agrar-, Forst- und Ernährungswissenschaften zusammen	m	4	36,8	-	-	-	-	-	-	
	w	1	31,1	-	-	-	-	-	-	
	i	5	35,6	-	-	-	-	-	-	
Ingenieurwissenschaften										
Maschinenbau/Verfahrenstechnik (STB).....	m	6	34,2	-	-	-	-	-	-	
	w	-	-	-	-	-	-	-	-	
	i	6	34,2	-	-	-	-	-	-	
Elektrotechnik (STB)	m	5	32,1	-	-	-	-	-	-	
	w	1	34,9	-	-	-	-	-	-	
	i	6	32,6	-	-	-	-	-	-	
Raumplanung (STB)	m	5	36,3	-	-	-	-	-	-	
	w	2	32,5	-	-	-	-	-	-	
	i	7	35,2	-	-	-	-	-	-	
Ingenieurwissenschaften zusammen	m	16	34,2	-	-	-	-	-	-	
	w	3	33,3	-	-	-	-	-	-	
	i	19	34,1	-	-	-	-	-	-	
Kunst, Kunstwissenschaft										
Kunst, Kunstwissenschaft allgemein (STB)....	m	1	35,1	15,8	12,0	-	-	15,2	-	
	w	-	-	-	-	-	-	-	-	
	i	1	35,1	15,8	12,0	-	-	15,2	-	
Kunst, Kunstwissenschaft zusammen	m	1	35,1	15,8	12,0	-	-	15,2	-	
	w	-	-	-	-	-	-	-	-	
	i	1	35,1	15,8	12,0	-	-	15,2	-	
Prüfungsgruppe zusammen.....	m	236	33,9	14,6	8,8	1,3	4,7	14,0	6,6	
	w	159	31,6	12,2	10,3	1,5	2,7	18,2	-	
	i	395	33,0	13,5	9,5	1,4	4,1	15,9	6,6	
Staatl. Lehramtsprüf. (LA) Grund- und Hauptschulen										
Sprach- und Kulturwissenschaften										
Evangelische Theologie, - Religions- lehre (STB)	m	-	-	-	-	-	-	-	-	
	w	1	23,7	6,0	5,2	-	-	10,5	10,5	
	i	1	23,7	6,0	5,2	-	-	10,5	10,5	
Philosophie (STB).....	m	-	-	-	-	-	-	-	-	
	w	5	24,6	6,2	5,4	-	-	11,0	10,0	
	i	5	24,6	6,2	5,4	-	-	11,0	10,0	

**Noch: 8. Von Absolventen bestandene Prüfungen 2005 mit Angaben zum Studienverlauf
nach Prüfungs- und Fächergruppen sowie Studienbereichen**

Prüfungsgruppe Fächergruppe Studienbereich	Geschl.	Bestandene Prüfungen insgesamt	Alter bei Ab- schluss	Hoch- schul- zugangsberechtig- ung bis Ab- schluss	Erst- immatri- kulation bis Ab- schluss	Beurlau- bung und Unter- brechung	Studium außerhalb Deutsch- lands	Hoch- schul- semester	Fach- semester	
										Durchschnitt in Jahren
noch: Hochschulen insgesamt										
Germanistik (Deutsch, germanische Sprachen ohne Anglistik) (STB).....	m	-	-	-	-	-	-	-	-	
	w	6	24,7	6,0	5,2	0,7	-	10,5	9,9	
	i	6	24,7	6,0	5,2	0,7	-	10,5	9,9	
Anglistik, Amerikanistik (STB)	m	-	-	-	-	-	-	-	-	
	w	7	26,0	7,7	6,1	0,5	-	11,8	10,8	
	i	7	26,0	7,7	6,1	0,5	-	11,8	10,8	
Romanistik (STB)	m	-	-	-	-	-	-	-	-	
	w	2	26,6	8,0	5,7	0,5	-	11,5	11,0	
	i	2	26,6	8,0	5,7	0,5	-	11,5	11,0	
Erziehungswissenschaften (STB).....	m	-	-	-	-	-	-	-	-	
	w	1	24,5	5,5	4,7	-	-	9,5	9,5	
	i	1	24,5	5,5	4,7	-	-	9,5	9,5	
Sprach- und Kulturwissenschaften zusammen ...	m	-	-	-	-	-	-	-	-	
	w	22	25,2	6,8	5,5	0,6	-	11,1	10,3	
	i	22	25,2	6,8	5,5	0,6	-	11,1	10,3	
Sport										
Sport, Sportwissenschaft (STB)	m	-	-	-	-	-	-	-	-	
	w	2	24,6	6,1	5,3	-	-	10,7	9,7	
	i	2	24,6	6,1	5,3	-	-	10,7	9,7	
Sport zusammen.....	m	-	-	-	-	-	-	-	-	
	w	2	24,6	6,1	5,3	-	-	10,7	9,7	
	i	2	24,6	6,1	5,3	-	-	10,7	9,7	
Mathematik, Naturwissenschaften										
Mathematik (STB)	m	-	-	-	-	-	-	-	-	
	w	1	23,2	5,0	4,2	-	-	8,5	8,5	
	i	1	23,2	5,0	4,2	-	-	8,5	8,5	
Biologie (STB).....	m	-	-	-	-	-	-	-	-	
	w	7	26,1	6,9	5,8	0,6	-	11,7	10,5	
	i	7	26,1	6,9	5,8	0,6	-	11,7	10,5	
Mathematik, Naturwissenschaften zusammen....	m	-	-	-	-	-	-	-	-	
	w	8	25,7	6,7	5,6	0,6	-	11,3	10,3	
	i	8	25,7	6,7	5,6	0,6	-	11,3	10,3	
Ingenieurwissenschaften										
Ingenieurwesen allg. (STB).....	m	-	-	-	-	-	-	-	-	
	w	1	25,8	6,3	5,4	0,5	-	11,0	10,0	
	i	1	25,8	6,3	5,4	0,5	-	11,0	10,0	
Ingenieurwissenschaften zusammen.....	m	-	-	-	-	-	-	-	-	
	w	1	25,8	6,3	5,4	0,5	-	11,0	10,0	
	i	1	25,8	6,3	5,4	0,5	-	11,0	10,0	
Kunst, Kunstwissenschaft										
Darstellende Kunst, Film und Fernsehen, Theaterwissenschaften (STB)	m	-	-	-	-	-	-	-	-	
	w	2	26,9	8,5	4,7	-	-	9,5	9,5	
	i	2	26,9	8,5	4,7	-	-	9,5	9,5	
Kunst, Kunstwissenschaft zusammen.....	m	-	-	-	-	-	-	-	-	
	w	2	26,9	8,5	4,7	-	-	9,5	9,5	
	i	2	26,9	8,5	4,7	-	-	9,5	9,5	

**Noch: 8. Von Absolventen bestandene Prüfungen 2005 mit Angaben zum Studienverlauf
nach Prüfungs- und Fächergruppen sowie Studienbereichen**

Prüfungsgruppe Fächergruppe Studienbereich	Geschl.	Bestandene Prüfungen insgesamt	Alter bei Abschluss	Hochschulzugangsberechtigung bis Abschluss	Erstimmatrikulation bis Abschluss	Beurlaubung und Unterbrechung	Studium außerhalb Deutschlands	Hochschulsemester	Fachsemester	
										Durchschnitt in Jahren
noch: Hochschulen insgesamt										
Prüfungsgruppe zusammen.....	m	-	-	-	-	-	-	-	-	
	w	35	25,4	6,8	5,5	0,6	-	11,0	10,2	
	i	35	25,4	6,8	5,5	0,6	-	11,0	10,2	
LA Realschulen/Sekundarstufe I										
Sprach- und Kulturwissenschaften										
Evangelische Theologie, - Religionslehre (STB)	m	-	-	-	-	-	-	-	-	
	w	3	45,4	35,8	35,0	-	-	30,2	11,2	
	i	3	45,4	35,8	35,0	-	-	30,2	11,2	
Germanistik (Deutsch, germanische Sprachen ohne Anglistik) (STB)	m	-	-	-	-	-	-	-	-	
	w	4	33,9	16,1	14,9	1,5	-	20,9	11,2	
	i	4	33,9	16,1	14,9	1,5	-	20,9	11,2	
Anglistik, Amerikanistik (STB)	m	-	-	-	-	-	-	-	-	
	w	1	26,8	10,5	13,7	-	5,0	7,5	4,5	
	i	1	26,8	10,5	13,7	-	5,0	7,5	4,5	
Sprach- und Kulturwissenschaften zusammen ...	m	-	-	-	-	-	-	-	-	
	w	8	37,3	18,4	18,0	1,5	5,0	20,2	10,3	
	i	8	37,3	18,4	18,0	1,5	5,0	20,2	10,3	
Sport										
Sport, Sportwissenschaft (STB)	m	-	-	-	-	-	-	-	-	
	w	4	25,6	7,0	6,2	0,5	-	12,5	11,8	
	i	4	25,6	7,0	6,2	0,5	-	12,5	11,8	
Sport zusammen	m	-	-	-	-	-	-	-	-	
	w	4	25,6	7,0	6,2	0,5	-	12,5	11,8	
	i	4	25,6	7,0	6,2	0,5	-	12,5	11,8	
Mathematik, Naturwissenschaften										
Mathematik (STB)	m	1	31,3	13,4	13,6	-	-	26,3	8,3	
	w	1	23,7	6,0	5,2	-	-	10,5	10,5	
	i	2	27,5	9,7	9,4	-	-	18,4	9,4	
Mathematik, Naturwissenschaften zusammen	m	1	31,3	13,4	13,6	-	-	26,3	8,3	
	w	1	23,7	6,0	5,2	-	-	10,5	10,5	
	i	2	27,5	9,7	9,4	-	-	18,4	9,4	
Prüfungsgruppe zusammen.....	m	1	31,3	13,4	13,6	-	-	26,3	8,3	
	w	13	32,7	13,2	12,5	1,0	5,0	16,5	10,8	
	i	14	32,6	13,2	12,6	1,0	5,0	17,4	10,6	
LA Gymnasien/Sekundarst. II, allgem. Schulen										
Sprach- und Kulturwissenschaften										
Evangelische Theologie, - Religionslehre (STB)	m	-	-	-	-	-	-	-	-	
	w	4	35,0	17,3	16,0	1,0	0,5	22,8	15,6	
	i	4	35,0	17,3	16,0	1,0	0,5	22,8	15,6	
Philosophie (STB).....	m	3	39,2	19,3	17,8	-	-	19,2	13,2	
	w	4	38,8	21,0	20,2	-	-	18,8	9,3	
	i	7	39,0	20,3	19,2	-	-	18,9	10,9	

**Noch: 8. Von Absolventen bestandene Prüfungen 2005 mit Angaben zum Studienverlauf
nach Prüfungs- und Fächergruppen sowie Studienbereichen**

Prüfungsgruppe Fächergruppe Studienbereich	Geschl.	Bestandene Prüfungen insgesamt	Alter bei Abschluss	Hochschulzugangsberechtigung bis Abschluss	Erstimmatrikulation bis Abschluss	Beurlaubung und Unterbrechung	Studium außerhalb Deutschlands	Hochschulsemester	Fachsemester	
										Durchschnitt in Jahren
noch: Hochschulen insgesamt										
Geschichte (STB).....	m	8	26,6	8,3	6,4	0,6	-	13,0	12,4	
	w	4	26,3	8,0	7,2	0,8	-	14,3	13,0	
	i	12	26,5	8,2	6,7	0,7	-	13,4	12,6	
Altphilologie (klass. Philol.), Neugriech. (STB).....	m	1	24,8	7,0	5,2	-	-	10,5	9,5	
	w	-	-	-	-	-	-	-	-	
	i	1	24,8	7,0	5,2	-	-	10,5	9,5	
Germanistik (Deutsch, germanische Sprachen ohne Anglistik) (STB).....	m	8	28,7	10,4	8,5	0,7	-	17,0	12,8	
	w	25	26,9	8,5	7,5	0,6	0,5	13,0	11,4	
	i	33	27,3	9,0	7,7	0,7	0,5	14,0	11,7	
Anglistik, Amerikanistik (STB).....	m	5	27,0	8,2	6,3	0,6	-	12,7	11,5	
	w	11	27,2	8,9	8,0	0,8	-	13,9	12,2	
	i	16	27,2	8,7	7,5	0,7	-	13,5	12,0	
Romanistik (STB).....	m	3	30,7	9,7	6,7	1,0	-	13,6	11,6	
	w	5	25,2	6,9	6,1	0,7	-	11,9	11,9	
	i	8	27,3	7,9	6,3	0,8	-	12,5	11,8	
Slawistik, Baltistik, Finno-Ugristik (STB).....	m	1	36,7	18,9	16,1	-	-	23,3	12,3	
	w	1	49,8	31,9	31,1	-	-	19,3	12,3	
	i	2	43,2	25,4	23,6	-	-	21,3	12,3	
Sprach- und Kulturwissenschaften zusammen ...	m	29	29,3	10,5	8,5	0,7	-	15,0	12,3	
	w	54	28,7	10,4	9,5	0,7	0,5	14,5	11,9	
	i	83	28,9	10,4	9,1	0,7	0,5	14,7	12,0	
Rechts-, Wirtschafts- und Sozialwissenschaften										
Sozialwissenschaften (STB).....	m	4	31,1	12,7	9,7	-	-	17,3	13,5	
	w	5	37,0	18,7	17,9	-	-	20,4	11,0	
	i	9	34,4	16,1	14,2	-	-	19,0	12,1	
Rechts-, Wirtschafts- und Sozialwissenschaften zusammen	m	4	31,1	12,7	9,7	-	-	17,3	13,5	
	w	5	37,0	18,7	17,9	-	-	20,4	11,0	
	i	9	34,4	16,1	14,2	-	-	19,0	12,1	
Mathematik, Naturwissenschaften										
Mathematik (STB).....	m	2	26,8	8,2	5,9	-	-	11,9	11,9	
	w	4	25,7	7,7	6,9	0,5	-	14,0	11,5	
	i	6	26,1	7,9	6,6	0,5	-	13,3	11,6	
Informatik (STB).....	m	1	25,5	7,0	5,2	-	-	10,5	10,5	
	w	1	23,7	5,6	4,8	-	-	9,7	9,7	
	i	2	24,6	6,3	5,0	-	-	10,1	10,1	
Chemie (STB).....	m	2	25,9	7,9	6,6	-	-	13,3	11,3	
	w	1	24,4	6,5	5,7	1,0	-	11,5	9,5	
	i	3	25,4	7,4	6,3	1,0	-	12,7	10,7	
Biologie (STB).....	m	9	30,3	11,9	9,7	0,8	-	15,2	12,4	
	w	21	25,6	7,2	6,1	0,8	0,5	12,3	11,0	
	i	30	27,0	8,7	7,2	0,8	0,5	13,2	11,5	
Geographie (STB).....	m	1	32,4	14,5	13,7	1,0	-	27,5	22,5	
	w	6	26,4	7,8	6,9	0,5	-	14,0	12,7	
	i	7	27,2	8,7	7,9	0,6	-	16,0	14,1	

**Noch: 8. Von Absolventen bestandene Prüfungen 2005 mit Angaben zum Studienverlauf
nach Prüfungs- und Fächergruppen sowie Studienbereichen**

Prüfungsgruppe Fächergruppe Studienbereich	Geschl.	Bestandene Prüfungen insgesamt	Alter bei Abschluss	Hochschulzugangsberechtigung bis Abschluss	Erstimmatrikulation bis Abschluss	Beurlaubung und Unterbrechung	Studium außerhalb Deutschlands	Hochschulsemester	Fachsemester	
										Durchschnitt in Jahren
noch: Hochschulen insgesamt										
Mathematik, Naturwissenschaften zusammen....	m	15	29,0	10,7	8,7	0,8	-	15,0	12,8	
	w	33	25,6	7,3	6,3	0,7	0,5	12,7	11,3	
	i	48	26,7	8,4	7,1	0,7	0,5	13,5	11,8	
Ingenieurwissenschaften										
Ingenieurwesen allg.(STB).....	m	4	28,0	8,6	6,0	-	-	12,3	12,0	
	w	1	25,3	7,4	6,6	-	-	13,3	13,3	
	i	5	27,4	8,4	6,1	-	-	12,5	12,3	
Ingenieurwissenschaften zusammen	m	4	28,0	8,6	6,0	-	-	12,3	12,0	
	w	1	25,3	7,4	6,6	-	-	13,3	13,3	
	i	5	27,4	8,4	6,1	-	-	12,5	12,3	
Kunst, Kunstwissenschaft										
Kunst, Kunstwissenschaft allgemein (STB)....	m	-	-	-	-	-	-	-	-	
	w	1	25,3	7,5	6,7	-	-	13,5	13,5	
	i	1	25,3	7,5	6,7	-	-	13,5	13,5	
Musik, Musikwissenschaft (STB).....	m	5	25,5	7,1	5,3	0,7	-	10,8	10,2	
	w	4	27,9	10,2	5,7	0,8	4,0	11,5	12,3	
	i	9	26,5	8,4	5,5	0,7	4,0	11,1	11,1	
Kunst, Kunstwissenschaft zusammen	m	5	25,5	7,1	5,3	0,7	-	10,8	10,2	
	w	5	27,4	9,5	5,9	0,8	4,0	12,0	12,5	
	i	10	26,4	8,3	5,6	0,7	4,0	11,4	11,3	
Prüfungsgruppe zusammen.....	m	57	28,9	10,3	8,2	0,7	-	14,7	12,3	
	w	98	28,0	9,8	8,7	0,7	1,4	14,1	11,7	
	i	155	28,3	10,0	8,5	0,7	1,4	14,3	11,9	
LA Sonderschulen										
Sprach- und Kulturwissenschaften										
Sonderpädagogik (STB).....	m	6	31,8	12,6	7,4	-	-	11,1	9,4	
	w	50	30,7	12,0	6,1	0,7	-	10,1	8,8	
	i	56	30,9	12,1	6,3	0,7	-	10,2	8,9	
Sprach- und Kulturwissenschaften zusammen ...	m	6	31,8	12,6	7,4	-	-	11,1	9,4	
	w	50	30,7	12,0	6,1	0,7	-	10,1	8,8	
	i	56	30,9	12,1	6,3	0,7	-	10,2	8,9	
Kunst, Kunstwissenschaft										
Musik, Musikwissenschaft (STB).....	m	1	27,3	8,5	7,7	1,0	-	15,5	10,5	
	w	1	24,0	6,0	5,2	-	-	10,5	8,5	
	i	2	25,7	7,3	6,4	1,0	-	13,0	9,5	
Kunst, Kunstwissenschaft zusammen	m	1	27,3	8,5	7,7	1,0	-	15,5	10,5	
	w	1	24,0	6,0	5,2	-	-	10,5	8,5	
	i	2	25,7	7,3	6,4	1,0	-	13,0	9,5	
Prüfungsgruppe zusammen.....	m	7	31,2	12,0	7,4	1,0	-	11,7	9,6	
	w	51	30,6	11,9	6,1	0,7	-	10,1	8,8	
	i	58	30,7	11,9	6,3	0,8	-	10,3	8,9	

**Noch: 8. Von Absolventen bestandene Prüfungen 2005 mit Angaben zum Studienverlauf
nach Prüfungs- und Fächergruppen sowie Studienbereichen**

Prüfungsgruppe Fächergruppe Studienbereich	Geschl.	Bestandene Prüfungen insgesamt	Alter bei Abschluss	Hochschulzugangsberechtigung bis Abschluss	Erstimmatrikulation bis Abschluss	Beurlaubung und Unterbrechung	Studium außerhalb Deutschlands	Hochschulsemester	Fachsemester	
										Durchschnitt in Jahren
noch: Hochschulen insgesamt										
Künstlerischer Abschluss										
Kunst, Kunstwissenschaft										
Darstellende Kunst, Film und Fernsehen, Theaterwissenschaften (STB)	m	5	26,4	7,2	4,9	-	-	9,9	7,7	
	w	6	25,5	6,8	4,4	-	2,5	8,9	7,7	
	i	11	25,9	7,0	4,6	-	2,5	9,3	7,7	
Musik, Musikwissenschaft (STB)	m	19	30,0	10,5	6,5	1,3	4,8	12,4	7,0	
	w	37	28,9	10,2	5,5	1,0	4,2	10,7	6,4	
	i	56	29,3	10,3	5,8	1,1	4,4	11,3	6,6	
Kunst, Kunstwissenschaft zusammen	m	24	29,3	9,8	6,1	1,3	4,8	11,8	7,1	
	w	43	28,4	9,7	5,4	1,0	4,0	10,5	6,6	
	i	67	28,7	9,7	5,6	1,1	4,2	10,9	6,8	
Prüfungsgruppe zusammen	m	24	29,3	9,8	6,1	1,3	4,8	11,8	7,1	
	w	43	28,4	9,7	5,4	1,0	4,0	10,5	6,6	
	i	67	28,7	9,7	5,6	1,1	4,2	10,9	6,8	
Fachhochschulabschluss										
Rechts-, Wirtschafts- und Sozialwissenschaften										
Sozialwesen (STB)	m	28	30,3	9,1	7,3	0,8	-	12,9	11,6	
	w	79	26,9	7,7	5,5	0,6	0,5	11,0	10,3	
	i	107	27,8	8,0	6,0	0,7	0,5	11,5	10,6	
Rechtswissenschaft (STB)	m	15	28,7	9,2	6,7	-	-	13,8	9,6	
	w	31	27,6	8,6	5,4	2,0	-	10,6	9,4	
	i	46	28,0	8,8	5,8	2,0	-	11,6	9,4	
Verwaltungswissenschaft (STB)	m	45	27,4	7,6	5,3	-	-	11,3	6,1	
	w	95	24,6	6,2	4,9	-	-	9,8	6,7	
	i	140	25,5	6,3	5,0	-	-	10,0	6,5	
Wirtschaftswissenschaften (STB)	m	98	28,1	8,9	5,7	0,8	2,2	11,1	9,5	
	w	172	26,2	7,5	5,4	0,7	0,4	10,5	9,4	
	i	270	26,9	8,0	5,5	0,7	0,9	10,7	9,4	
Wirtschaftsingenieurwesen (STB)	m	34	26,3	7,2	5,2	1,0	-	10,3	8,6	
	w	16	24,5	6,1	4,6	0,5	-	9,3	8,7	
	i	50	25,7	6,8	5,0	0,6	-	10,0	8,6	
Rechts-, Wirtschafts- und Sozialwissenschaften zusammen	m	220	28,0	8,6	6,0	0,8	2,2	11,5	8,9	
	w	393	26,0	7,5	5,3	0,7	0,4	10,5	8,9	
	i	613	26,7	7,9	5,6	0,7	0,9	10,9	8,9	
Mathematik, Naturwissenschaften										
Informatik (STB)	m	155	27,3	7,3	5,0	0,6	2,0	9,9	9,4	
	w	39	25,9	6,7	4,7	-	-	9,6	9,5	
	i	194	27,0	7,2	5,0	0,6	2,0	9,9	9,4	
Mathematik, Naturwissenschaften zusammen	m	155	27,3	7,3	5,0	0,6	2,0	9,9	9,4	
	w	39	25,9	6,7	4,7	-	-	9,6	9,5	
	i	194	27,0	7,2	5,0	0,6	2,0	9,9	9,4	

**Noch: 8. Von Absolventen bestandene Prüfungen 2005 mit Angaben zum Studienverlauf
nach Prüfungs- und Fächergruppen sowie Studienbereichen**

Prüfungsgruppe Fächergruppe Studienbereich	Geschl.	Bestandene Prüfungen insgesamt	Alter bei Abschluss	Hochschulzugangsberechtigung bis Abschluss	Erstimmatrikulation bis Abschluss	Beurlaubung und Unterbrechung	Studium außerhalb Deutschlands	Hochschulsemester	Fachsemester	
										Durchschnitt in Jahren
noch: Hochschulen insgesamt										
Humanmedizin/Gesundheitswissenschaften										
Gesundheitswissenschaften allgemein (STB)...	m	10	28,3	7,5	5,0	-	-	10,1	10,1	
	w	21	28,2	6,8	4,7	-	-	9,6	9,3	
	i	31	28,2	7,0	4,8	-	-	9,8	9,6	
Humanmedizin/Gesundheitswissenschaften zusammen	m	10	28,3	7,5	5,0	-	-	10,1	10,1	
	w	21	28,2	6,8	4,7	-	-	9,6	9,3	
	i	31	28,2	7,0	4,8	-	-	9,8	9,6	
Agrar-, Forst- und Ernährungswissenschaften										
Landespflege, Umweltgestaltung (STB).....	m	20	28,3	7,1	5,0	1,0	-	10,1	9,9	
	w	31	26,4	7,5	5,8	0,5	-	11,1	10,2	
	i	51	27,2	7,3	5,5	0,6	-	10,7	10,1	
Agrarwissenschaften, Lebensmittel- und Getränketechnologie (STB)	m	28	26,9	7,2	5,0	0,5	3,0	10,1	9,7	
	w	30	24,8	6,0	4,8	1,5	-	9,6	8,6	
	i	58	25,8	6,6	4,9	0,8	3,0	9,8	9,1	
Agrar-, Forst- und Ernährungswissenschaften zusammen	m	48	27,5	7,1	5,0	0,7	3,0	10,1	9,8	
	w	61	25,6	6,7	5,3	0,7	-	10,4	9,4	
	i	109	26,4	6,9	5,2	0,7	3,0	10,3	9,6	
Ingenieurwissenschaften										
Maschinenbau/Verfahrenstechnik (STB)	m	50	27,2	7,0	4,9	-	-	9,9	9,1	
	w	7	24,8	6,0	4,6	-	-	9,5	8,6	
	i	57	26,9	6,9	4,9	-	-	9,9	9,1	
Elektrotechnik (STB)	m	68	26,6	7,0	4,7	0,5	-	9,7	9,2	
	w	10	25,3	5,8	4,8	-	-	9,6	8,9	
	i	78	26,4	6,8	4,7	0,5	-	9,7	9,2	
Verkehrstechnik, Nautik (STB).....	m	41	28,1	7,0	4,6	-	-	9,4	8,4	
	w	4	29,2	8,0	5,4	-	-	10,9	7,9	
	i	45	28,2	7,1	4,7	-	-	9,6	8,4	
Architektur, Innenarchitektur (STB)	m	3	29,5	6,7	4,5	-	-	9,2	9,2	
	w	19	26,9	7,8	5,0	1,5	-	10,1	9,3	
	i	22	27,3	7,6	4,9	1,5	-	10,0	9,3	
Bauingenieurwesen (STB)	m	59	27,8	8,1	5,5	1,5	-	11,0	9,7	
	w	19	26,4	7,1	4,8	1,0	-	9,7	9,4	
	i	78	27,4	7,8	5,3	1,2	-	10,7	9,6	
Vermessungswesen (STB).....	m	18	27,2	7,5	5,1	1,0	-	10,5	10,4	
	w	4	25,6	7,1	4,9	-	-	9,4	9,1	
	i	22	26,9	7,4	5,1	1,0	-	10,3	10,1	
Ingenieurwissenschaften zusammen	m	239	27,3	7,3	5,0	1,0	-	10,1	9,3	
	w	63	26,3	7,0	4,9	1,3	-	9,8	9,1	
	i	302	27,1	7,2	5,0	1,2	-	10,0	9,2	
Kunst, Kunstwissenschaft										
Gestaltung (STB)	m	7	27,0	7,4	4,9	-	-	10,0	10,0	
	w	14	27,0	8,0	4,9	0,5	-	10,1	10,0	
	i	21	27,0	7,8	4,9	0,5	-	10,1	10,0	
Kunst, Kunstwissenschaft zusammen	m	7	27,0	7,4	4,9	-	-	10,0	10,0	
	w	14	27,0	8,0	4,9	0,5	-	10,1	10,0	
	i	21	27,0	7,8	4,9	0,5	-	10,1	10,0	

**Noch: 8. Von Absolventen bestandene Prüfungen 2005 mit Angaben zum Studienverlauf
nach Prüfungs- und Fächergruppen sowie Studienbereichen**

Prüfungsgruppe Fächergruppe Studienbereich	Geschl.	Bestandene Prüfungen insgesamt	Alter bei Ab- schluss	Hoch- schul- zugangsberechtig- ung bis Ab- schluss	Erst- immatri- kulation bis Ab- schluss	Beurlau- bung und Unter- brechung	Studium außerhalb Deutsch- lands	Hoch- schul- semester	Fach- semester	
										Durchschnitt in Jahren
noch: Hochschulen insgesamt										
Prüfungsgruppe zusammen.....	m	679	27,6	7,7	5,3	0,8	2,5	10,4	9,2	
	w	591	26,1	7,3	5,2	0,8	0,4	10,3	9,1	
	i	1 270	26,9	7,5	5,2	0,8	1,4	10,4	9,2	
Bachelorabschluss										
Sprach- und Kulturwissenschaften										
Evangelische Theologie, - Religions- lehre (STB)	m	-	-	-	-	-	-	-	-	
	w	1	42,9	8,3	7,4	-	-	15,0	7,0	
	i	1	42,9	8,3	7,4	-	-	15,0	7,0	
Philosophie (STB).....	m	2	23,9	5,4	4,0	-	-	8,3	7,8	
	w	3	23,1	4,5	3,5	-	-	7,2	6,9	
	i	5	23,4	4,9	3,7	-	-	7,6	7,2	
Geschichte (STB).....	m	5	25,4	6,7	5,2	0,5	-	10,6	6,6	
	w	3	23,7	4,7	3,1	-	-	6,3	6,0	
	i	8	24,8	5,9	4,4	0,5	-	9,0	6,4	
Bibliothekswiss., Dokumentation,; Publizistik (STB).....	m	6	28,0	6,7	4,6	0,5	-	9,5	7,3	
	w	17	23,7	4,8	3,6	0,6	-	7,3	6,3	
	i	23	24,8	5,3	3,9	0,6	-	7,9	6,6	
Germanistik (Deutsch, germanische Sprachen ohne Anglistik) (STB)	m	2	23,2	3,4	2,1	-	-	4,3	4,3	
	w	13	24,5	5,2	3,9	0,5	1,8	7,4	6,2	
	i	15	24,4	5,0	3,7	0,5	1,8	7,0	5,9	
Anglistik, Amerikanistik (STB).....	m	2	25,7	7,0	5,7	-	-	11,5	7,5	
	w	15	24,3	5,6	4,1	0,5	2,0	8,4	7,0	
	i	17	24,4	5,8	4,3	0,5	2,0	8,7	7,0	
Slawistik, Baltistik, Finno-Ugristik (STB).....	m	-	-	-	-	-	-	-	-	
	w	1	24,8	6,8	5,9	-	-	12,0	12,0	
	i	1	24,8	6,8	5,9	-	-	12,0	12,0	
Erziehungswissenschaften (STB).....	m	1	23,8	5,3	3,4	-	-	7,0	7,0	
	w	6	24,9	5,8	3,7	0,5	-	7,7	7,0	
	i	7	24,7	5,7	3,7	0,5	-	7,6	7,0	
Sprach- und Kulturwissenschaften zusammen ...	m	18	25,8	6,1	4,5	0,5	-	9,2	6,8	
	w	59	24,5	5,3	3,9	0,6	1,8	7,8	6,6	
	i	77	24,8	5,5	4,0	0,6	1,8	8,1	6,7	
Sport										
Sport, Sportwissenschaft (STB).....	m	1	28,8	9,3	6,9	-	-	13,0	6,0	
	w	5	24,1	5,4	3,2	-	-	6,5	6,5	
	i	6	24,9	6,0	3,8	-	-	7,6	6,4	
Sport zusammen	m	1	28,8	9,3	6,9	-	-	13,0	6,0	
	w	5	24,1	5,4	3,2	-	-	6,5	6,5	
	i	6	24,9	6,0	3,8	-	-	7,6	6,4	
Rechts-, Wirtschafts- und Sozialwissen- schaften										
Politikwissenschaften (STB).....	m	6	24,4	5,8	3,8	-	-	7,7	6,5	
	w	3	22,8	4,0	3,1	-	-	6,4	6,4	
	i	9	23,9	5,2	3,6	-	-	7,3	6,5	

**Noch: 8. Von Absolventen bestandene Prüfungen 2005 mit Angaben zum Studienverlauf
nach Prüfungs- und Fächergruppen sowie Studienbereichen**

Prüfungsgruppe Fächergruppe Studienbereich	Geschl.	Bestandene Prüfungen insgesamt	Alter bei Abschluss	Hochschulzugangsberechtigung bis Abschluss	Erstimmatrikulation bis Abschluss	Beurlaubung und Unterbrechung	Studium außerhalb Deutschlands	Hochschulsemester	Fachsemester
noch: Hochschulen insgesamt									
Sozialwissenschaften (STB).....	m	3	24,0	5,4	3,6	-	-	7,3	6,0
	w	16	24,5	5,7	4,7	-	-	6,7	6,0
	i	19	24,4	5,6	4,5	-	-	6,8	6,0
Rechtswissenschaft (STB).....	m	13	25,3	6,0	4,5	0,5	-	9,2	6,9
	w	7	26,6	7,5	4,8	-	-	8,4	7,0
	i	20	25,7	6,6	4,6	0,5	-	8,9	6,9
Wirtschaftswissenschaften (STB)	m	22	27,4	8,5	3,8	-	5,0	5,5	5,7
	w	41	26,3	6,8	4,1	0,5	3,0	7,7	8,0
	i	63	26,7	7,4	4,0	0,5	3,6	7,0	7,2
Rechts-, Wirtschafts- und Sozialwissenschaften zusammen	m	44	26,1	7,1	4,0	0,5	5,0	7,1	6,2
	w	67	25,8	6,5	4,3	0,5	3,0	7,5	7,4
	i	111	25,9	6,7	4,2	0,5	3,6	7,3	6,9
Mathematik, Naturwissenschaften									
Mathematik (STB)	m	2	29,5	11,6	4,7	0,5	-	9,7	7,2
	w	-	-	-	-	-	-	-	-
	i	2	29,5	11,6	4,7	0,5	-	9,7	7,2
Informatik (STB).....	m	48	25,6	6,8	4,1	0,7	-	8,3	7,5
	w	10	24,3	5,8	4,6	0,8	-	9,4	8,1
	i	58	25,4	6,7	4,1	0,7	-	8,5	7,6
Mathematik, Naturwissenschaften zusammen....	m	50	25,7	7,0	4,1	0,6	-	8,3	7,5
	w	10	24,3	5,8	4,6	0,8	-	9,4	8,1
	i	60	25,5	6,8	4,2	0,7	-	8,5	7,6
Humanmedizin/Gesundheitswissenschaften									
Gesundheitswissenschaften allgemein (STB)...	m	5	29,0	5,3	3,3	-	-	6,7	6,7
	w	19	27,4	6,7	3,4	-	-	6,8	5,9
	i	24	27,7	6,4	3,3	-	-	6,8	6,1
Humanmedizin/Gesundheitswissenschaften zusammen	m	5	29,0	5,3	3,3	-	-	6,7	6,7
	w	19	27,4	6,7	3,4	-	-	6,8	5,9
	i	24	27,7	6,4	3,3	-	-	6,8	6,1
Agrar-, Forst- und Ernährungswissenschaften									
Agrarwissenschaften, Lebensmittel- und Getränketechnologie (STB)	m	18	26,4	7,1	4,5	1,0	-	8,8	6,6
	w	24	24,0	4,8	3,3	1,0	0,4	6,7	6,1
	i	42	25,1	5,8	3,8	1,0	0,4	7,6	6,3
Agrar-, Forst- und Ernährungswissenschaften zusammen	m	18	26,4	7,1	4,5	1,0	-	8,8	6,6
	w	24	24,0	4,8	3,3	1,0	0,4	6,7	6,1
	i	42	25,1	5,8	3,8	1,0	0,4	7,6	6,3
Ingenieurwissenschaften									
Elektrotechnik (STB)	m	13	27,0	6,7	3,5	-	-	7,2	7,2
	w	-	-	-	-	-	-	-	-
	i	13	27,0	6,7	3,5	-	-	7,2	7,2
Architektur, Innenarchitektur (STB)	m	16	27,3	6,9	4,4	-	-	8,0	6,2
	w	14	24,7	5,1	3,6	-	-	7,2	6,1
	i	30	26,1	6,0	4,0	-	-	7,6	6,1

**Noch: 8. Von Absolventen bestandene Prüfungen 2005 mit Angaben zum Studienverlauf
nach Prüfungs- und Fächergruppen sowie Studienbereichen**

Prüfungsgruppe Fächergruppe Studienbereich	Geschl.	Bestandene Prüfungen insgesamt	Alter bei Abschluss	Hochschulzugangsberechtigung bis Abschluss	Erstimmatrikulation bis Abschluss	Beurlaubung und Unterbrechung	Studium außerhalb Deutschlands	Hochschulsemester	Fachsemester
noch: Hochschulen insgesamt									
Ingenieurwissenschaften zusammen	m	29	27,1	6,8	4,0	-	-	7,6	6,6
	w	14	24,7	5,1	3,6	-	-	7,2	6,1
	i	43	26,3	6,2	3,9	-	-	7,5	6,5
Kunst, Kunstwissenschaft									
Musik, Musikwissenschaft (STB)	m	1	25,9	7,5	5,7	-	-	11,5	7,5
	w	-	-	-	-	-	-	-	-
	i	1	25,9	7,5	5,7	-	-	11,5	7,5
Kunst, Kunstwissenschaft zusammen	m	1	25,9	7,5	5,7	-	-	11,5	7,5
	w	-	-	-	-	-	-	-	-
	i	1	25,9	7,5	5,7	-	-	11,5	7,5
Prüfungsgruppe zusammen	m	166	26,3	6,9	4,1	0,7	5,0	8,0	6,8
	w	198	25,1	5,8	3,9	0,7	2,3	7,5	6,8
	i	364	25,7	6,3	4,0	0,7	2,8	7,7	6,8
Masterabschluss									
Sprach- und Kulturwissenschaften									
Anglistik, Amerikanistik (STB)	m	1	23,9	5,8	1,9	-	-	4,0	4,0
	w	1	23,9	5,8	2,9	-	2,0	6,0	4,0
	i	2	23,9	5,8	2,4	-	2,0	5,0	4,0
Erziehungswissenschaften (STB)	m	18	38,8	19,9	16,7	-	1,0	15,2	4,5
	w	28	38,3	18,2	14,2	-	5,0	15,1	4,6
	i	46	38,5	18,9	15,1	-	3,0	15,2	4,6
Sprach- und Kulturwissenschaften zusammen ...	m	19	38,0	19,1	15,9	-	1,0	14,6	4,5
	w	29	37,8	17,8	13,8	-	3,5	14,8	4,6
	i	48	37,9	18,3	14,6	-	2,7	14,7	4,6
Rechts-, Wirtschafts- und Sozialwissenschaften									
Rechtswissenschaft (STB)	m	22	27,9	9,2	6,2	1,0	3,8	11,1	2,2
	w	22	27,1	8,5	6,1	-	4,3	11,4	2,1
	i	44	27,5	8,8	6,1	1,0	4,1	11,2	2,1
Wirtschaftswissenschaften (STB)	m	2	26,4	8,4	4,1	-	4,0	8,3	2,3
	w	2	27,8	6,3	3,7	0,5	4,8	7,6	2,6
	i	4	27,1	7,4	3,9	0,5	4,5	8,0	2,5
Rechts-, Wirtschafts- und Sozialwissenschaften zusammen	m	24	27,8	9,1	6,0	1,0	3,8	10,9	2,2
	w	24	27,2	8,3	5,9	0,5	4,4	11,1	2,1
	i	48	27,5	8,7	5,9	0,8	4,2	11,0	2,2
Mathematik, Naturwissenschaften									
Informatik (STB)	m	5	26,8	8,0	5,4	1,0	4,0	10,9	5,1
	w	2	24,9	6,9	6,1	0,5	-	12,3	4,8
	i	7	26,3	7,7	5,6	0,8	4,0	11,3	5,0
Mathematik, Naturwissenschaften zusammen	m	5	26,8	8,0	5,4	1,0	4,0	10,9	5,1
	w	2	24,9	6,9	6,1	0,5	-	12,3	4,8
	i	7	26,3	7,7	5,6	0,8	4,0	11,3	5,0

**Noch: 8. Von Absolventen bestandene Prüfungen 2005 mit Angaben zum Studienverlauf
nach Prüfungs- und Fächergruppen sowie Studienbereichen**

Prüfungsgruppe Fächergruppe Studienbereich	Ge- schl.	Bestan- dene Prüfun- gen insgesamt	Alter bei Ab- schluss	Hoch- schul- zugangsberechtig- ung bis Ab- schluss	Erst- immatri- kulation bis Ab- schluss	Beurlau- bung und Unter- brechung	Studium außerhalb Deutsch- lands	Hoch- schul- semester	Fach- semester	
										Durchschnitt in Jahren
noch: Hochschulen insgesamt										
Humanmedizin/Gesundheitswissenschaften										
Gesundheitswissenschaften allgemein (STB)...	m	1	27,9	10,2	5,3	-	-	10,8	3,8	
	w	2	37,0	16,7	4,4	-	3,0	9,0	5,0	
	i	3	33,9	14,6	4,7	-	3,0	9,6	4,6	
Humanmedizin/Gesundheitswissenschaften zusammen	m	1	27,9	10,2	5,3	-	-	10,8	3,8	
	w	2	37,0	16,7	4,4	-	3,0	9,0	5,0	
	i	3	33,9	14,6	4,7	-	3,0	9,6	4,6	
Ingenieurwissenschaften										
Maschinenbau/Verfahrenstechnik (STB)	m	1	25,4	7,2	5,3	-	-	10,8	2,8	
	w	-	-	-	-	-	-	-	-	
	i	1	25,4	7,2	5,3	-	-	10,8	2,8	
Elektrotechnik (STB)	m	5	27,4	9,4	4,4	-	4,0	8,6	5,4	
	w	-	-	-	-	-	-	-	-	
	i	5	27,4	9,4	4,4	-	4,0	8,6	5,4	
Architektur, Innenarchitektur (STB)	m	29	29,5	8,7	5,3	0,5	7,5	10,0	3,6	
	w	34	27,4	7,8	5,5	-	8,3	10,7	3,9	
	i	63	28,4	8,2	5,4	0,5	7,9	10,4	3,8	
Ingenieurwissenschaften zusammen	m	35	29,1	8,8	5,2	0,5	7,0	9,8	3,8	
	w	34	27,4	7,8	5,5	-	8,3	10,7	3,9	
	i	69	28,3	8,3	5,3	0,5	7,5	10,3	3,9	
Prüfungsgruppe zusammen.....	m	84	30,6	11,2	7,9	0,8	5,2	11,3	3,6	
	w	91	30,8	11,3	8,2	0,5	5,3	12,1	3,7	
	i	175	30,7	11,2	8,1	0,7	5,3	11,7	3,7	
Insgesamt	m	1 984	28,5	8,6	6,1	0,7	4,1	11,5	9,7	
	w	2 236	27,1	8,0	6,0	0,8	3,3	11,5	9,7	
	i	4 220	27,8	8,3	6,1	0,7	3,6	11,5	9,7	

9. Von ausländischen Absolventen bestandene Prüfungen 2005 nach Fächergruppen und Herkunftsländern der Absolventen

Herkunftsland (Staatsangehörigkeit)	Geschlecht	Bestandene Prüfungen insgesamt	Davon in der Fächergruppe							
			Sprach- und Kultur- wissenschaften	Sport	Rechts-, Wirt- schafts- und Sozial- wissenschaften	Mathe- matik, Natur- wissen- schaften	Human- medizin	Agrar-, Forst- und Ernäh- rungs- wissen- schaften	Ingenieur- wissen- schaften	Kunst, Kunst- wissen- schaft
Europa zusammen	m	37	2	-	11	9	3	-	7	5
	w	70	16	-	30	5	5	-	5	9
	i	107	18	-	41	14	8	-	12	14
Albanien	m	1	-	-	-	-	-	-	-	1
	w	-	-	-	-	-	-	-	-	-
	i	1	-	-	-	-	-	-	-	1
Belgien	m	-	-	-	-	-	-	-	-	-
	w	1	-	-	-	1	-	-	-	-
	i	1	-	-	-	1	-	-	-	-
Bulgarien	m	2	-	-	-	-	1	-	1	-
	w	1	-	-	-	-	-	-	-	1
	i	3	-	-	-	-	1	-	1	1
Dänemark	m	-	-	-	-	-	-	-	-	-
	w	1	-	-	1	-	-	-	-	-
	i	1	-	-	1	-	-	-	-	-
Finnland.....	m	2	-	-	1	-	-	-	1	-
	w	3	-	-	1	-	1	-	1	-
	i	5	-	-	2	-	1	-	2	-
Frankreich.....	m	1	-	-	-	-	1	-	-	-
	w	-	-	-	-	-	-	-	-	-
	i	1	-	-	-	-	1	-	-	-
Italien.....	m	-	-	-	-	-	-	-	-	-
	w	1	-	-	-	-	1	-	-	-
	i	1	-	-	-	-	1	-	-	-
Kroatien.....	m	-	-	-	-	-	-	-	-	-
	w	2	-	-	1	-	1	-	-	-
	i	2	-	-	1	-	1	-	-	-
Lettland.....	m	-	-	-	-	-	-	-	-	-
	w	1	-	-	1	-	-	-	-	-
	i	1	-	-	1	-	-	-	-	-
Litauen.....	m	2	-	-	1	-	-	-	-	1
	w	8	2	-	5	-	-	-	-	1
	i	10	2	-	6	-	-	-	-	2
Moldau, Republik.....	m	-	-	-	-	-	-	-	-	-
	w	2	1	-	1	-	-	-	-	-
	i	2	1	-	1	-	-	-	-	-
Niederlande	m	1	1	-	-	-	-	-	-	-
	w	-	-	-	-	-	-	-	-	-
	i	1	1	-	-	-	-	-	-	-
Norwegen	m	1	-	-	1	-	-	-	-	-
	w	-	-	-	-	-	-	-	-	-
	i	1	-	-	1	-	-	-	-	-
Österreich	m	-	-	-	-	-	-	-	-	-
	w	1	-	-	-	-	-	-	-	1
	i	1	-	-	-	-	-	-	-	1
Polen.....	m	8	1	-	4	1	-	-	-	2
	w	21	5	-	11	2	-	-	-	3
	i	29	6	-	15	3	-	-	-	5

**Noch: 9. Von ausländischen Absolventen bestandene Prüfungen 2005 nach Fächergruppen
und Herkunftsländern der Absolventen**

Herkunftsland (Staatsangehörigkeit)	Ge- schlecht	Bestan- dene Prüfun- gen ins- gesamt	Davon in der Fächergruppe							
			Sprach- und Kultur- wissen- schaften	Sport	Rechts-, Wirt- schafts- und Sozial- wissen- schaften	Mathe- matik, Natur- wissen- schaften	Human- medizin	Agrar-, Forst- und Ernäh- rungs- wissen- schaften	Ingenieur- wissen- schaften	Kunst, Kunst- wissen- schaft
Portugal	m	-	-	-	-	-	-	-	-	-
	w	1	-	-	-	-	-	-	-	1
	i	1	-	-	-	-	-	-	-	1
Rumänien	m	4	-	-	-	3	-	-	-	1
	w	3	2	-	-	1	-	-	-	-
	i	7	2	-	-	4	-	-	-	1
Russische Föderation.....	m	6	-	-	1	4	-	-	1	-
	w	11	3	-	7	-	-	-	-	1
	i	17	3	-	8	4	-	-	1	1
Schweden.....	m	-	-	-	-	-	-	-	-	-
	w	1	-	-	-	1	-	-	-	-
	i	1	-	-	-	1	-	-	-	-
Schweiz	m	-	-	-	-	-	-	-	-	-
	w	1	-	-	-	-	-	-	-	1
	i	1	-	-	-	-	-	-	-	1
Serbien und Montenegro	m	1	-	-	-	-	-	-	1	-
	w	1	-	-	-	-	-	-	1	-
	i	2	-	-	-	-	-	-	2	-
Slowenien	m	-	-	-	-	-	-	-	-	-
	w	1	-	-	-	-	-	-	1	-
	i	1	-	-	-	-	-	-	1	-
Tschechische Republik.....	m	1	-	-	1	-	-	-	-	-
	w	1	1	-	-	-	-	-	-	-
	i	2	1	-	1	-	-	-	-	-
Türkei	m	3	-	-	1	-	-	-	2	-
	w	2	-	-	-	-	-	-	2	-
	i	5	-	-	1	-	-	-	4	-
Ukraine.....	m	3	-	-	1	1	-	-	1	-
	w	5	1	-	2	1	1	-	-	-
	i	8	1	-	3	2	1	-	1	-
Ungarn.....	m	-	-	-	-	-	-	-	-	-
	w	1	1	-	-	-	-	-	-	-
	i	1	1	-	-	-	-	-	-	-
Vereinigtes Königreich.....	m	1	-	-	-	-	1	-	-	-
	w	-	-	-	-	-	-	-	-	-
	i	1	-	-	-	-	1	-	-	-
Afrika zusammen.....	m	7	-	-	1	5	-	1	-	-
	w	1	1	-	-	-	-	-	-	-
	i	8	1	-	1	5	-	1	-	-
Ägypten	m	5	-	-	-	4	-	1	-	-
	w	1	1	-	-	-	-	-	-	-
	i	6	1	-	-	4	-	1	-	-
Marokko	m	2	-	-	1	1	-	-	-	-
	w	-	-	-	-	-	-	-	-	-
	i	2	-	-	1	1	-	-	-	-
Amerika zusammen.....	m	6	1	-	1	2	-	-	-	2
	w	4	1	-	-	1	-	-	1	1
	i	10	2	-	1	3	-	-	1	3

**Noch: 9. Von ausländischen Absolventen bestandene Prüfungen 2005 nach Fächergruppen
und Herkunftsländern der Absolventen**

Herkunftsland (Staatsangehörigkeit)	Ge- schlecht	Bestan- dene Prüfun- gen ins- gesamt	Davon in der Fächergruppe							
			Sprach- und Kultur- wissen- schaften	Sport	Rechts-, Wirt- schafts- und Sozial- wissen- schaften	Mathe- matik, Natur- wissen- schaften	Human- medizin	Agrar-, Forst- und Ernäh- rungs- wissen- schaften	Ingenieur- wissen- schaften	Kunst, Kunst- wissen- schaft
Argentinien.....	m	-	-	-	-	-	-	-	-	-
	w	1	-	-	-	1	-	-	-	-
	i	1	-	-	-	1	-	-	-	-
Chile.....	m	2	1	-	-	-	-	-	-	1
	w	1	-	-	-	-	-	-	-	1
	i	3	1	-	-	-	-	-	-	2
Ecuador.....	m	-	-	-	-	-	-	-	-	-
	w	1	-	-	-	-	-	-	1	-
	i	1	-	-	-	-	-	-	1	-
Kanada.....	m	1	-	-	1	-	-	-	-	-
	w	-	-	-	-	-	-	-	-	-
	i	1	-	-	1	-	-	-	-	-
Kuba.....	m	2	-	-	-	2	-	-	-	-
	w	-	-	-	-	-	-	-	-	-
	i	2	-	-	-	2	-	-	-	-
Peru.....	m	1	-	-	-	-	-	-	-	1
	w	-	-	-	-	-	-	-	-	-
	i	1	-	-	-	-	-	-	-	1
Vereinigte Staaten.....	m	-	-	-	-	-	-	-	-	-
	w	1	1	-	-	-	-	-	-	-
	i	1	1	-	-	-	-	-	-	-
Asien zusammen.....	m	34	-	-	1	19	1	2	11	-
	w	33	3	-	5	6	1	-	4	14
	i	67	3	-	6	25	2	2	15	14
Armenien.....	m	-	-	-	-	-	-	-	-	-
	w	2	1	-	-	1	-	-	-	-
	i	2	1	-	-	1	-	-	-	-
China.....	m	8	-	-	1	2	-	2	3	-
	w	7	1	-	1	2	1	-	1	1
	i	15	1	-	2	4	1	2	4	1
Indien.....	m	16	-	-	-	11	-	-	5	-
	w	1	-	-	-	1	-	-	-	-
	i	17	-	-	-	12	-	-	5	-
Indonesien.....	m	-	-	-	-	-	-	-	-	-
	w	2	-	-	-	1	-	-	1	-
	i	2	-	-	-	1	-	-	1	-
Iran, Islamische Republik.....	m	4	-	-	-	2	1	-	1	-
	w	-	-	-	-	-	-	-	-	-
	i	4	-	-	-	2	1	-	1	-
Japan.....	m	-	-	-	-	-	-	-	-	-
	w	5	-	-	-	-	-	-	-	5
	i	5	-	-	-	-	-	-	-	5
Kasachstan.....	m	2	-	-	-	2	-	-	-	-
	w	3	-	-	3	-	-	-	-	-
	i	5	-	-	3	2	-	-	-	-
Kirgisistan.....	m	-	-	-	-	-	-	-	-	-
	w	1	-	-	-	-	-	-	-	1
	i	1	-	-	-	-	-	-	-	1

**Noch: 9. Von ausländischen Absolventen bestandene Prüfungen 2005 nach Fächergruppen
und Herkunftsländern der Absolventen**

Herkunftsland (Staatsangehörigkeit)	Geschlecht	Bestandene Prüfungen insgesamt	Davon in der Fächergruppe							
			Sprach- und Kultur- wissenschaften	Sport	Rechts-, Wirt- schafts- und Sozial- wissenschaften	Mathe- matik, Natur- wissen- schaften	Human- medizin	Agrar-, Forst- und Ernäh- rungs- wissen- schaften	Ingenieur- wissen- schaften	Kunst, Kunst- wissen- schaft
Korea, Republik.....	m	-	-	-	-	-	-	-	-	-
	w	7	1	-	-	-	-	-	-	6
	i	7	1	-	-	-	-	-	-	6
Pakistan	m	1	-	-	-	1	-	-	-	-
	w	-	-	-	-	-	-	-	-	-
	i	1	-	-	-	1	-	-	-	-
Syrien, Arab. Republik	m	1	-	-	-	1	-	-	-	-
	w	-	-	-	-	-	-	-	-	-
	i	1	-	-	-	1	-	-	-	-
Thailand.....	m	1	-	-	-	-	-	-	1	-
	w	2	-	-	-	-	-	-	2	-
	i	3	-	-	-	-	-	-	3	-
Taiwan	m	-	-	-	-	-	-	-	-	-
	w	1	-	-	-	-	-	-	-	1
	i	1	-	-	-	-	-	-	-	1
Vietnam	m	1	-	-	-	-	-	-	1	-
	w	2	-	-	1	1	-	-	-	-
	i	3	-	-	1	1	-	-	1	-
Insgesamt	m	84	3	-	14	35	4	3	18	7
	w	108	21	-	35	12	6	-	10	24
	i	192	24	-	49	47	10	3	28	31