



## Akademische, staatliche und kirchliche Abschlussprüfungen in Mecklenburg-Vorpommern

2004

(korrigierte Ausgabe)

Bestell-Nr.: B333 2004 00

Herausgabe: 21. April 2006

Printausgabe: EUR 4,00

Herausgeber: Statistisches Amt Mecklenburg-Vorpommern, Lübecker Straße 287, 19059 Schwerin,  
Telefon: 0385 4801-0, Telefax: 0385 4801-4123, Internet: <http://www.statistik-mv.de>, E-Mail: [statistik.post@statistik-mv.de](mailto:statistik.post@statistik-mv.de)

Zuständige Dezernentin: Gabriele Kleinpeter, Telefon: 0385 4801-4718

© Statistisches Amt Mecklenburg-Vorpommern, Schwerin, 2006

Für nicht gewerbliche Zwecke sind Vervielfältigung und unentgeltliche Verbreitung, auch auszugsweise, mit Quellenangabe gestattet. Die Verbreitung, auch auszugsweise, über elektronische Systeme/Datenträger bedarf der vorherigen Zustimmung. Alle übrigen Rechte bleiben vorbehalten.

### Zeichenerklärungen und Abkürzungen

-	nichts vorhanden
0	weniger als die Hälfte von 1 in der letzten besetzten Stelle, jedoch mehr als nichts
.	Zahlenwert unbekannt oder geheim zu halten
...	Zahl lag bei Redaktionsschluss noch nicht vor
x	Aussage nicht sinnvoll oder Fragestellung nicht zutreffend
/	keine Angabe, da Zahlenwert nicht ausreichend genau oder nicht repräsentativ
()	Zahl hat eingeschränkte Aussagefähigkeit
p	vorläufige Zahl
s	geschätzte Zahl
r	berichtigte Zahl

# Inhaltsverzeichnis

	Seite
<b>Vorbemerkungen</b>	3
<b>Erläuterungen</b>	3
<b>Tabellen und Grafiken</b>	
1. Bestandene Prüfungen 1992, 2000 bis 2004 nach Prüfungsgruppen	4
2. Bestandene Prüfungen 1992, 2000 bis 2004 nach Prüfungsgruppen und Hochschulen	5
3. Bestandene Prüfungen 1992, 2000 bis 2004 nach Prüfungs- und Fächergruppen	6
Grafiken:	
Bestandene Prüfungen nach Jahren und Prüfungsgruppen	
Bestandene Prüfungen 2004 nach Fächergruppen und Geschlecht	
Bestandene Prüfungen 2004 nach Fächergruppen und Gesamtnote	8
4. Abgelegte, bestandene und endgültig nicht bestandene Prüfungen 2004 nach Fächergruppen, Studienbereichen, Prüfungsgruppen und Hochschulen	9
5. Von deutschen Absolventen bestandene Prüfungen 2004 nach Fachsemestern, Fächer- und Prüfungsgruppen sowie Hochschulen	27
6. Abgelegte, bestandene und endgültig nicht bestandene Prüfungen 2004 nach der Note der Abschlussprüfung sowie nach Fächer- und Prüfungsgruppen	34
7. Bestandene Prüfungen 2004 in den zehn Studienfächern mit den meisten bestandenen Prüfungen	37
8. Von deutschen Absolventen bestandene Prüfungen 2004 mit Angaben zum Studienverlauf nach Prüfungs- und Fächergruppen sowie Studienbereichen	38
9. Von ausländischen Absolventen bestandene Prüfungen 2004 nach Fächergruppen und Herkunftsländern der Absolventen	50

## Vorbemerkungen

Die vorliegende Veröffentlichung enthält die Ergebnisse der Prüfungsstatistik für das Prüfungsjahr 2004 (Wintersemester 2003/04 und Sommersemester 2004), bei Eckkennziffern (Tabellen 1 bis 3) außerdem die Vergleichsangaben von 1992 und 2000 bis 2003.

Rechtsgrundlage der Erhebung ist das Gesetz über die Statistik für das Hochschulwesen (Hochschulstatistikgesetz - HStatG) vom 2. November 1990 (BGBl. I S. 2414), zuletzt geändert durch Artikel 69 des Gesetzes vom 29. Oktober 2001 (BGBl. I S. 2875) in Verbindung mit dem Gesetz über die Statistik für Bundeszwecke (Bundesstatistikgesetz - BStatG) vom 22. Januar 1987 (BGBl. I S. 462, 565), zuletzt geändert durch Artikel 16 des Gesetzes vom 21. August 2002 (BGBl. I S. 3322).

Die Tabellen enthalten Ergebnisse nach Hochschulen, Hochschularten und Landessummen, untergliedert nach Fächer- und Prüfungsgruppen, deutschen und ausländischen Prüfungsteilnehmern.

## Erläuterungen

### *Abschlussprüfungen*

Die Prüfungen werden erfasst, sofern sie ein Hochschulstudium beenden; d. h. ohne Vor- und Zwischenprüfungen, wohl aber Abschlüsse von Aufbau-, Ergänzungs-, Zusatz- und Zweitstudiengängen, wenn sie zu einer Prüfung führen. Entsprechend werden Prüfungen bei staatlichen und kirchlichen Prüfungsämtern erfragt, sofern sie ein Hochschulstudium abschließen, nicht dagegen z. B. die zweite Staatsprüfung am Ende der Referendarausbildung.

Alle abgelegten (bestandenen und endgültig nicht bestandenen) Abschlussprüfungen einschließlich der Promotionen werden in der Prüfungsstatistik erhoben.

Absolventen von wissenschaftlichen Studiengängen legen meist Diplom (U)- oder Staatsprüfungen (einschl. Lehramtsprüfungen) ab. Promotionen setzen i. d. R. eine andere erste Abschlussprüfung voraus, können aber auch der erste Studienabschluss sein. Das Studium an Fachhochschulen sowie in Fachhochschulstudiengängen an Universitäten und Gesamthochschulen führt zum Fachhochschulabschluss und endet i. d. R. mit dem Erreichen des Diploms (FH).

Neue international anerkannte Studienabschlüsse ab dem Wintersemester 1999/2000 sind der Bachelor und der Master. Sie können sowohl an Universitäten als auch an Kunst- oder Fachhochschulen abgelegt werden.

### *Studienfach*

Ein Studienfach ist die in Prüfungsordnungen festgelegte Bezeichnung für eine wissenschaftliche oder künstlerische Disziplin, in der ein Studienabschluss möglich ist.

### *Studienbereich*

Ein Studienbereich ist eine Gruppe aufeinander bezogener oder verwandter Studienfächer, in denen aufgrund geltender Prüfungsordnungen ein durch Prüfungen abgeschlossenes Studium möglich ist.

### *Fächergruppe*

Eine Fächergruppe ist eine Zusammenfassung benachbarter Studienbereiche zur höchsten Aggregationsstufe.

### *Fachsemester*

Fachsemester sind im Studiengang verbrachte Semester (einschließlich des Berichtssemesters). Soweit von der Hochschule bereits anerkannt, zählen auch angerechnete Fachsemester aus anderen Studien- oder Ausbildungsgängen im In- und Ausland mit.

### *Hochschulsemester*

Hochschulsemester sind die in der gesamten Studienzzeit an deutschen Hochschulen absolvierten Semester, auch das laufende Berichtssemester sowie Urlaubs- und Praxissemester. Besteht bei Auslandssemestern die Einschreibung an der deutschen Hochschule fort, zählen auch diese Semester zu den Hochschulsemestern.

## Hinweis zur korrigierten Ausgabe

Die Angaben der Universität Rostock und der Verwaltungsfachhochschule Güstrow weichen hinsichtlich der Anzahl der abgelegten und bestandenen Prüfungen 2004 in mehreren Studienfächern zur ersten Ausgabe des Statistischen Berichtes vom 19. September 2005 ab. Insofern haben sich auch die entsprechenden Angaben in der Position „Hochschulen insgesamt“ im Berichtsjahr 2004 verändert. Die Daten der übrigen Hochschulen wurden nicht korrigiert.

# 1. Bestandene Prüfungen 1992, 2000 bis 2004 nach Prüfungsgruppen

Prüfungsjahr	Bestandene Prüfungen insgesamt	Davon					
		Diplom (U) und entsprechende Abschlussprüfungen <sup>1)</sup>	Promotionen	Lehramtsprüfungen	Fachhochschulabschluss	Bachelorabschluss	Masterabschluss
Deutsche und Ausländer insgesamt							
1992 .....	1 642	1 000	117	525	-	-	-
2000 .....	2 767	1 242	376	172	977	-	-
2001 .....	2 996	1 301	401	183	1 107	3	1
2002 .....	3 139	1 312	365	151	1 287	15	9
2003 .....	3 328	1 380	382	159	1 294	100	13
2004 .....	3 727	1 659	349	224	1 206	216	73
männlich							
1992 .....	813	603	74	136	-	-	-
2000 .....	1 392	593	220	39	540	-	-
2001 .....	1 484	548	243	31	660	1	1
2002 .....	1 494	571	216	27	670	5	5
2003 .....	1 577	594	230	42	671	34	6
2004 .....	1 674	710	189	52	612	77	34
weiblich							
1992 .....	829	397	43	389	-	-	-
2000 .....	1 375	649	156	133	437	-	-
2001 .....	1 512	753	158	152	447	2	-
2002 .....	1 645	741	149	124	617	10	4
2003 .....	1 751	786	152	117	623	66	7
2004 .....	2 053	949	160	172	594	139	39
Deutsche insgesamt							
1992 .....	.	.	.	.	-	-	-
2000 .....	2 695	1 203	352	172	968	-	-
2001 .....	2 911	1 243	382	182	1 100	3	1
2002 .....	3 034	1 256	338	151	1 266	14	9
2003 .....	3 229	1 327	350	159	1 283	100	10
2004 .....	3 588	1 584	322	222	1 197	212	51
männlich							
1992 .....	.	.	.	.	-	-	-
2000 .....	1 351	577	201	39	534	-	-
2001 .....	1 437	520	231	31	653	1	1
2002 .....	1 435	540	197	27	661	5	5
2003 .....	1 523	565	213	42	665	34	4
2004 .....	1 600	675	166	52	608	76	23
weiblich							
1992 .....	.	.	.	.	-	-	-
2000 .....	1 344	626	151	133	434	-	-
2001 .....	1 474	723	151	151	447	2	-
2002 .....	1 599	716	141	124	605	9	4
2003 .....	1 706	762	137	117	618	66	6
2004 .....	1 988	909	156	170	589	136	28
Ausländer insgesamt							
1992 .....	.	.	.	.	-	-	-
2000 .....	72	39	24	-	9	-	-
2001 .....	85	58	19	1	7	-	-
2002 .....	105	56	27	-	21	1	-
2003 .....	99	53	32	-	11	-	3
2004 .....	139	75	27	2	9	4	22
männlich							
1992 .....	.	.	.	.	-	-	-
2000 .....	41	16	19	-	6	-	-
2001 .....	47	28	12	-	7	-	-
2002 .....	59	31	19	-	9	-	-
2003 .....	54	29	17	-	6	-	2
2004 .....	74	35	23	-	4	1	11
weiblich							
1992 .....	.	.	.	.	-	-	-
2000 .....	31	23	5	-	3	-	-
2001 .....	38	30	7	1	-	-	-
2002 .....	46	25	8	-	12	1	-
2003 .....	45	24	15	-	5	-	1
2004 .....	65	40	4	2	5	3	11

1) einschließlich der Prüfungsgruppen "Künstlerischer Abschluss" und "Sonstiger Abschluss"

## 2. Bestandene Prüfungen 1992, 2000 bis 2004 nach Prüfungsgruppen und Hochschulen

Hochschule	Jahr	Bestandene Prüfungen insgesamt		Davon											
				Diplom (Ü) und entsprechende Abschlussprüfungen <sup>1)</sup>		Promotionen		Lehramtsprüfungen		Fachhochschulabschluss		Bachelorabschluss		Masterabschluss	
		insg.	weibl.	insg.	weibl.	insg.	weibl.	insg.	weibl.	insg.	weibl.	insg.	weibl.	insg.	weibl.
<b>Universitäten</b>															
Greifswald .....	1992	488	292	244	125	92	36	152	131	-	-	-	-	-	-
	2000	670	360	457	255	145	63	68	42	-	-	-	-	-	-
	2001	675	385	444	270	186	80	45	35	-	-	-	-	-	-
	2002	627	389	428	291	144	59	47	32	-	-	8	7	-	-
	2003	740	447	512	322	160	72	41	28	-	-	27	25	-	-
2004	961	592	690	442	160	71	57	39	-	-	50	37	4	3	
Rostock .....	1992	1 130	533	734	268	23	7	373	258	-	-	-	-	-	-
	2000	1 075	552	741	369	231	93	103	90	-	-	-	-	-	-
	2001	1 143	634	790	439	215	78	135	115	-	-	3	2	-	-
	2002	1 157	603	833	422	221	90	101	90	-	-	2	1	-	-
	2003	1 137	593	804	428	222	80	111	85	-	-	-	-	-	-
2004	1 324	720	889	456	189	89	158	125	-	-	55	29	33	21	
Zusammen .....	1992	1 618	825	978	393	115	43	525	389	-	-	-	-	-	-
	2000	1 745	912	1 198	624	376	156	171	132	-	-	-	-	-	-
	2001	1 818	1 019	1 234	709	401	158	180	150	-	-	3	2	-	-
	2002	1 784	992	1 261	713	365	149	148	122	-	-	10	8	-	-
	2003	1 877	1 040	1 316	750	382	152	152	113	-	-	27	25	-	-
2004	2 285	1 312	1 579	898	349	160	215	164	-	-	105	66	37	24	
<b>Kunsthochschule</b>															
Rostock, Hochschule für Musik u. Theater	1992	-	-	-	-	-	-	-	-	-	-	-	-	-	-
	2000	45	26	44	25	-	-	1	1	-	-	-	-	-	-
	2001	69	45	66	43	-	-	3	2	-	-	-	-	-	-
	2002	54	30	51	28	-	-	3	2	-	-	-	-	-	-
	2003	71	40	64	36	-	-	7	4	-	-	-	-	-	-
2004	89	59	80	51	-	-	9	8	-	-	-	-	-	-	
<b>Fachhochschulen</b>															
Neubrandenburg ...	1992	-	-	-	-	-	-	-	-	-	-	-	-	-	-
	2000	190	79	-	-	-	-	-	-	190	79	-	-	-	-
	2001	248	116	-	-	-	-	-	-	248	116	-	-	-	-
	2002	275	152	-	-	-	-	-	-	270	150	5	2	-	-
	2003	330	212	-	-	-	-	-	-	308	196	19	14	3	2
2004	335	210	-	-	-	-	-	-	289	180	46	30	-	-	
Stralsund .....	1992	-	-	-	-	-	-	-	-	-	-	-	-	-	-
	2000	200	80	-	-	-	-	-	-	200	80	-	-	-	-
	2001	236	95	-	-	-	-	-	-	236	95	-	-	-	-
	2002	292	141	-	-	-	-	-	-	292	141	-	-	-	-
	2003	282	130	-	-	-	-	-	-	281	130	1	-	-	-
2004	388	183	-	-	-	-	-	-	344	152	34	28	10	3	
Wismar .....	1992	24	4	22	4	2	-	-	-	-	-	-	-	-	-
	2000	438	190	-	-	-	-	-	-	438	190	-	-	-	-
	2001	548	205	-	-	-	-	-	-	547	205	-	-	1	-
	2002	550	226	-	-	-	-	-	-	541	222	-	-	9	4
	2003	633	264	-	-	-	-	-	-	570	232	53	27	10	5
2004	532	242	-	-	-	-	-	-	475	215	31	15	26	12	
Zusammen .....	1992	24	4	22	4	2	-	-	-	-	-	-	-	-	-
	2000	828	349	-	-	-	-	-	-	828	349	-	-	-	-
	2001	1 032	416	-	-	-	-	-	-	1 031	416	-	-	1	-
	2002	1 117	519	-	-	-	-	-	-	1 103	513	5	2	9	4
	2003	1 245	606	-	-	-	-	-	-	1 159	558	73	41	13	7
2004	1 255	635	-	-	-	-	-	-	1 108	547	111	73	36	15	
<b>Verwaltungsfachhochschule</b>															
Güstrow .....	1992	-	-	-	-	-	-	-	-	-	-	-	-	-	-
	2000	149	88	-	-	-	-	-	-	149	88	-	-	-	-
	2001	76	31	-	-	-	-	-	-	76	31	-	-	-	-
	2002	184	104	-	-	-	-	-	-	184	104	-	-	-	-
	2003	135	65	-	-	-	-	-	-	135	65	-	-	-	-
2004	98	47	-	-	-	-	-	-	98	47	-	-	-	-	
<b>Sonstige deutsche Hochschulen</b>															
	1992	-	-	-	-	-	-	-	-	-	-	-	-	-	-
	2000	-	-	-	-	-	-	-	-	-	-	-	-	-	-
	2001	1	1	1	1	-	-	-	-	-	-	-	-	-	-
	2002	-	-	-	-	-	-	-	-	-	-	-	-	-	-
	2003	-	-	-	-	-	-	-	-	-	-	-	-	-	-
2004	-	-	-	-	-	-	-	-	-	-	-	-	-	-	
<b>Hochschulen</b>															
Insgesamt .....	1992	1 642	829	1 000	397	117	43	525	389	-	-	-	-	-	-
	2000	2 767	1 375	1 242	649	376	156	172	133	977	437	-	-	-	-
	2001	2 996	1 512	1 301	753	401	158	183	152	1 107	447	3	2	1	-
	2002	3 139	1 645	1 312	741	365	149	151	124	1 287	617	15	10	9	4
	2003	3 328	1 751	1 380	786	382	152	159	117	1 294	623	100	66	13	7
2004	3 727	2 053	1 659	949	349	160	224	172	1 206	594	216	139	73	39	
davon															
Wintersemester 2003/04															
Sommersemester 2004															
		1 709	958	766	430	167	80	119	90	575	301	67	44	15	13
		2 018	1 095	893	519	182	80	105	82	631	293	149	95	58	26

1) einschließlich der Prüfungsgruppen "Künstlerischer Abschluss" und "Sonstiger Abschluss"

### 3. Bestandene Prüfungen 1992, 2000 bis 2004

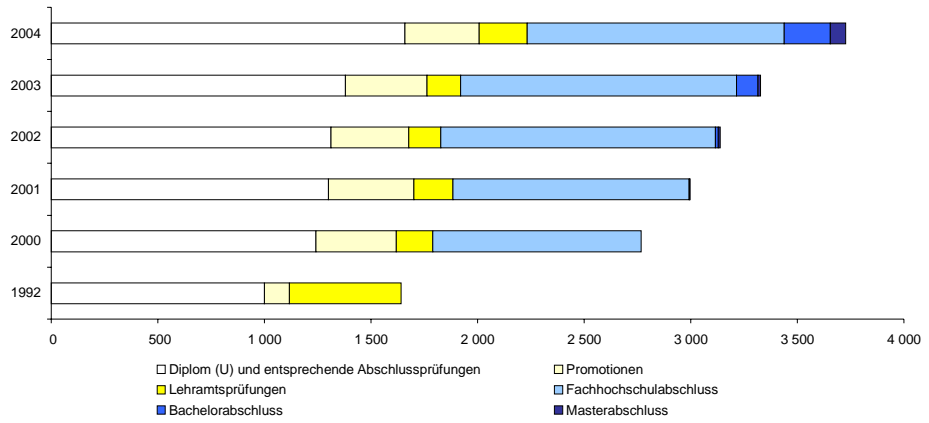
Lfd. Nr.	Fächergruppe	Jahr	Bestandene Prüfungen insgesamt			Diplom (U) und entsprechende Abschlussprüfungen <sup>1)</sup>		
			i	m	w	z	m	w
1	Sprach- und Kulturwissenschaften .....	1992	227	34	193	17	5	12
2		2000	274	58	216	121	24	97
3		2001	357	77	280	176	33	143
4		2002	314	47	267	181	30	151
5		2003	395	98	297	247	62	185
6		2004	461	111	350	242	60	182
7	Sport .....	1992	42	19	23	-	-	-
8		2000	6	1	5	4	-	4
9		2001	15	7	8	11	5	6
10		2002	19	6	13	12	4	8
11		2003	14	7	7	6	3	3
12		2004	44	14	30	27	9	18
13	Rechts-, Wirtschafts- und Sozialwissen-	1992	45	16	29	43	14	29
14	schaften.....	2000	970	431	539	427	209	218
15		2001	970	436	534	399	181	218
16		2002	1 149	513	636	394	201	193
17		2003	1 161	466	695	394	174	220
18		2004	1 208	466	742	416	188	228
19	Mathematik, Naturwissenschaften .....	1992	502	205	297	192	88	104
20		2000	398	230	168	233	118	115
21		2001	425	229	196	232	100	132
22		2002	511	268	243	289	111	178
23		2003	519	269	250	299	129	170
24		2004	668	352	316	384	158	226
25	Humanmedizin .....	1992	333	173	160	283	140	143
26		2000	423	215	208	226	115	111
27		2001	372	189	183	168	75	93
28		2002	341	162	179	180	82	98
29		2003	322	161	161	155	75	80
30		2004	426	198	228	266	128	138
31	Agrar-, Forst- und Ernährungswissen-	1992	150	84	66	150	84	66
32	schaften.....	2000	70	31	39	25	7	18
33		2001	135	57	78	48	13	35
34		2002	114	59	55	31	12	19
35		2003	130	51	79	42	16	26
36		2004	173	79	94	35	11	24
37	Ingenieurwissenschaften .....	1992	290	267	23	284	261	23
38		2000	535	393	142	152	99	53
39		2001	617	457	160	190	118	72
40		2002	595	401	194	165	107	58
41		2003	668	473	195	167	105	62
42		2004	589	405	184	195	125	70
43	Kunst, Kunstwissenschaft .....	1992	53	15	38	31	11	20
44		2000	91	33	58	54	21	33
45		2001	105	32	73	77	23	54
46		2002	96	38	58	60	24	36
47		2003	119	52	67	70	30	40
48		2004	158	49	109	94	31	63
49	Insgesamt .....	1992	1 642	813	829	1 000	603	397
50		2000	2 767	1 392	1 375	1 242	593	649
51		2001	2 996	1 484	1 512	1 301	548	753
52		2002	3 139	1 494	1 645	1 312	571	741
53		2003	3 328	1 577	1 751	1 380	594	786
54		2004	3 727	1 674	2 053	1 659	710	949

1) einschließlich der Prüfungsgruppen "Künstlerischer Abschluss" und "Sonstiger Abschluss"

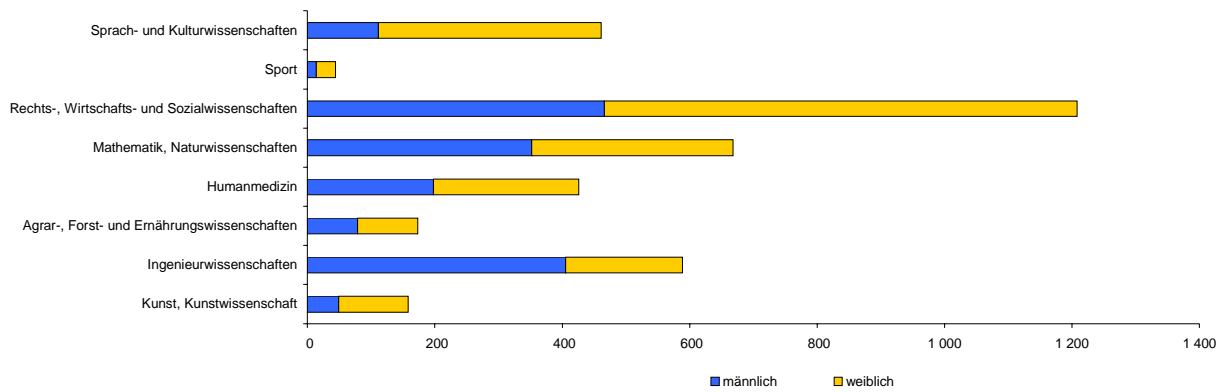
nach Prüfungs- und Fächergruppen

Davon															Jahr	Lfd. Nr.
Promotionen			Lehramtsprüfungen			Fachhochschulabschluss			Bachelorabschluss			Masterabschluss				
z	m	w	z	m	w	z	m	w	z	m	w	z	m	w		
21	10	11	189	19	170	-	-	-	-	-	-	-	-	-	1992	1
25	17	8	128	17	111	-	-	-	-	-	-	-	-	-	2000	2
35	22	13	146	22	124	-	-	-	-	-	-	-	-	-	2001	3
21	5	16	105	11	94	-	-	-	7	1	6	-	-	-	2002	4
27	13	14	101	23	78	-	-	-	20	-	20	-	-	-	2003	5
27	18	9	144	22	122	-	-	-	36	9	27	12	2	10	2004	6
3	1	2	39	18	21	-	-	-	-	-	-	-	-	-	1992	7
-	-	-	2	1	1	-	-	-	-	-	-	-	-	-	2000	8
2	2	-	2	-	2	-	-	-	-	-	-	-	-	-	2001	9
1	1	-	5	1	4	-	-	-	1	-	1	-	-	-	2002	10
2	2	-	5	2	3	-	-	-	1	-	1	-	-	-	2003	11
1	-	1	11	4	7	-	-	-	5	1	4	-	-	-	2004	12
-	-	-	2	1	1	-	-	-	-	-	-	-	-	-	1992	13
43	30	13	-	-	-	500	192	308	-	-	-	-	-	-	2000	14
43	32	11	-	-	-	528	223	305	-	-	-	-	-	-	2001	15
52	39	13	-	-	-	703	273	430	-	-	-	-	-	-	2002	16
52	40	12	1	-	1	691	246	445	23	6	17	-	-	-	2003	17
49	27	22	4	2	2	620	214	406	86	18	68	33	17	16	2004	18
33	20	13	277	97	180	-	-	-	-	-	-	-	-	-	1992	19
87	52	35	32	18	14	46	42	4	-	-	-	-	-	-	2000	20
100	63	37	28	7	21	62	58	4	3	1	2	-	-	-	2001	21
101	71	30	33	13	20	86	72	14	2	1	1	-	-	-	2002	22
108	68	40	36	10	26	76	62	14	-	-	-	-	-	-	2003	23
95	60	35	33	16	17	139	109	30	15	8	7	2	1	1	2004	24
50	33	17	-	-	-	-	-	-	-	-	-	-	-	-	1992	25
197	100	97	-	-	-	-	-	-	-	-	-	-	-	-	2000	26
204	114	90	-	-	-	-	-	-	-	-	-	-	-	-	2001	27
161	80	81	-	-	-	-	-	-	-	-	-	-	-	-	2002	28
167	86	81	-	-	-	-	-	-	-	-	-	-	-	-	2003	29
160	70	90	-	-	-	-	-	-	-	-	-	-	-	-	2004	30
-	-	-	-	-	-	-	-	-	-	-	-	-	-	-	1992	31
3	2	1	-	-	-	42	22	20	-	-	-	-	-	-	2000	32
2	-	2	-	-	-	85	44	41	-	-	-	-	-	-	2001	33
5	4	1	-	-	-	73	40	33	5	3	2	-	-	-	2002	34
2	1	1	-	-	-	82	32	50	1	1	-	3	1	2	2003	35
-	-	-	-	-	-	97	43	54	41	25	16	-	-	-	2004	36
6	6	-	-	-	-	-	-	-	-	-	-	-	-	-	1992	37
18	16	2	1	-	1	364	278	86	-	-	-	-	-	-	2000	38
10	9	1	2	1	1	414	328	86	-	-	-	1	1	-	2001	39
22	15	7	1	-	1	398	274	124	-	-	-	9	5	4	2002	40
21	17	4	5	2	3	412	318	94	53	26	27	10	5	5	2003	41
16	13	3	4	4	-	317	233	84	31	16	15	26	14	12	2004	42
2	2	-	20	2	18	-	-	-	-	-	-	-	-	-	1992	43
3	3	-	9	3	6	25	6	19	-	-	-	-	-	-	2000	44
5	1	4	5	1	4	18	7	11	-	-	-	-	-	-	2001	45
2	1	1	7	2	5	27	11	16	-	-	-	-	-	-	2002	46
3	3	-	11	5	6	33	13	20	2	1	1	-	-	-	2003	47
1	1	-	28	4	24	33	13	20	2	-	2	-	-	-	2004	48
117	74	43	525	136	389	-	-	-	-	-	-	-	-	-	1992	49
200	220	156	172	39	133	977	540	437	-	-	-	-	-	-	2000	50
401	243	158	183	31	152	1 107	660	447	3	1	2	1	1	-	2001	51
365	216	149	151	27	124	1 287	670	617	15	5	10	9	5	4	2002	52
382	230	152	159	42	117	1 294	671	623	100	34	66	13	6	7	2003	53
349	189	160	224	52	172	1 206	612	594	216	77	139	73	34	39	2004	54

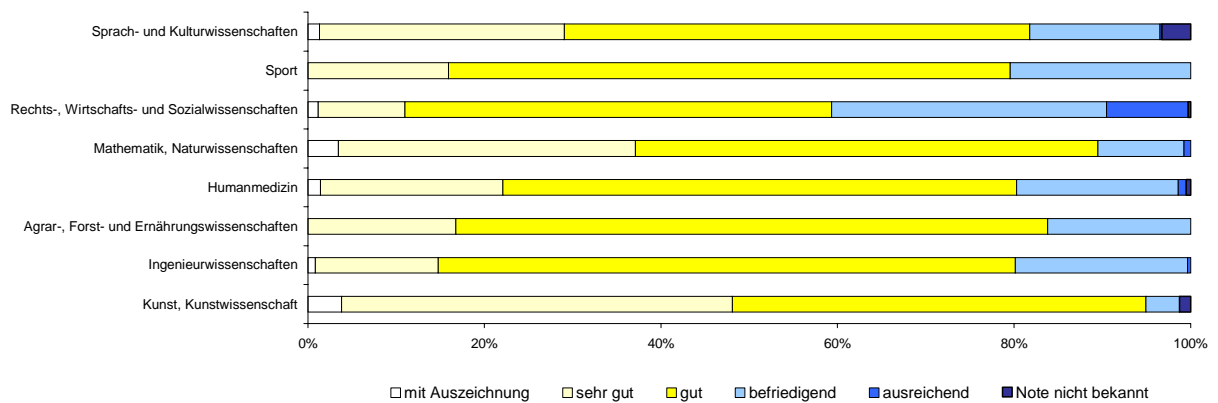
### Bestandene Prüfungen nach Jahren und Prüfungsgruppen



### Bestandene Prüfungen 2004 nach Fächergruppen und Geschlecht



### Bestandene Prüfungen 2004 nach Fächergruppen und Gesamtnote





#### 4. Abgelegte, bestandene und endgültig nicht bestandene Prüfungen 2004 nach Fächergruppen, Studienbereichen, Prüfungsgruppen und Hochschulen

Fächergruppe Studienbereich	Prüfungsgruppe	Ge- schl.	Abgelegte Prüfungen insgesamt	Davon					
				bestanden			endgültig nicht bestanden		
				zusammen	Deutsche	Ausländer	zusammen	Deutsche	Ausländer
Universitäten									
Universität Greifswald									
Sprach- und Kulturwissen- schaften									
Evangelische Theologie, - Religionslehre (STB)									
	Diplom (U) und entsprech. Ab- schlussprüfungen	m w i	4 3 7	4 3 7	4 3 7	- - -	- - -	- - -	- - -
	Promotionen	m w i	5 - 5	5 - 5	5 - 5	- - -	- - -	- - -	- - -
	LA Gymnasien/ Sekundarst. II, allgem. Schulen	m w i	- 1 1	- 1 1	- 1 1	- - -	- - -	- - -	- - -
Studienbereich zusammen		m w i	9 4 13	9 4 13	9 4 13	- - -	- - -	- - -	- - -
Philosophie (STB)									
	Diplom (U) und entsprech. Ab- schlussprüfungen	m w i	2 1 3	2 1 3	2 1 3	- - -	- - -	- - -	- - -
	LA Gymnasien/ Sekundarst. II, allgem. Schulen	m w i	- 1 1	- 1 1	- 1 1	- - -	- - -	- - -	- - -
	Bachelor- abschluss	m w i	1 1 2	1 1 2	1 1 2	- - -	- - -	- - -	- - -
Studienbereich zusammen		m w i	3 3 6	3 3 6	3 3 6	- - -	- - -	- - -	- - -
Geschichte (STB)									
	Diplom (U) und entsprech. Ab- schlussprüfungen	m w i	6 8 14	6 8 14	6 8 14	- - -	- - -	- - -	- - -
	Promotionen	m w i	1 - 1	1 - 1	1 - 1	- - -	- - -	- - -	- - -
	LA Gymnasien/ Sekundarst. II, allgem. Schulen	m w i	2 2 4	2 2 4	2 2 4	- - -	- - -	- - -	- - -
Studienbereich zusammen		m w i	9 10 19	9 10 19	9 10 19	- - -	- - -	- - -	- - -
Bibliothekswiss., Doku- mentation Publizistik (STB)									
	Diplom (U) und entsprech. Ab- schlussprüfungen	m w i	- 1 1	- 1 1	- 1 1	- - -	- - -	- - -	- - -
	Bachelor- abschluss	m w i	4 13 17	3 13 16	3 13 16	- - -	1 - 1	1 - 1	- - -
Studienbereich zusammen		m w i	4 14 18	3 14 17	3 14 17	- - -	1 - 1	1 - 1	- - -

Noch: 4. Abgelegte, bestandene und endgültig nicht bestandene Prüfungen 2004  
nach Fächergruppen, Studienbereichen, Prüfungsgruppen und Hochschulen

Fächergruppe Studienbereich	Prüfungsgruppe	Ge- schl.	Abgelegte Prüfungen insgesamt	Davon					
				bestanden			endgültig nicht bestanden		
				zusammen	Deutsche	Ausländer	zusammen	Deutsche	Ausländer
noch: Universitäten noch: Universität Greifswald									
Germanistik (Deutsch, germanische Sprachen ohne Anglistik) (STB)									
	Diplom (U) und entsprech. Ab- schlussprüfungen	m w i	2 12 14	2 12 14	2 12 14	- - -	- - -	- - -	- - -
	LA Realschulen/ Sekundarstufe I	m w i	- 3 3	- 3 3	- 3 3	- - -	- - -	- - -	- - -
	LA Gymnasien/ Sekundarst. II, allgem. Schulen	m w i	2 8 10	2 7 9	2 7 9	- - -	- 1 1	- 1 1	- - -
	Bachelor- abschluss	m w i	- 3 3	- 3 3	- 3 3	- - -	- - -	- - -	- - -
Studienbereich zusammen		m w i	4 26 30	4 25 29	4 25 29	- - -	- 1 1	- 1 1	- - -
Anglistik, Amerikanistik (STB)									
	Diplom (U) und entsprech. Ab- schlussprüfungen	m w i	1 5 6	1 5 6	1 4 5	- 1 1	- - -	- - -	- - -
	Promotionen	m w i	- 1 1	- 1 1	- 1 1	- - -	- - -	- - -	- - -
	LA Gymnasien/ Sekundarst. II, allgem. Schulen	m w i	- 5 5	- 5 5	- 5 5	- - -	- - -	- - -	- - -
	Bachelor- abschluss	m w i	1 3 4	- 3 3	- 3 3	- - -	1 - 1	1 - 1	- - -
Studienbereich zusammen		m w i	2 14 16	1 14 15	1 13 14	- 1 1	1 - 1	1 - 1	- - -
Romanistik (STB)									
	Diplom (U) und entsprech. Ab- schlussprüfungen	m w i	- 2 2	- 2 2	- 1 1	- 1 1	- - -	- - -	- - -
	LA Gymnasien/ Sekundarst. II, allgem. Schulen	m w i	- 1 1	- 1 1	- 1 1	- - -	- - -	- - -	- - -
	Bachelor- abschluss	m w i	- 2 2	- 2 2	- 2 2	- - -	- - -	- - -	- - -
Studienbereich zusammen		m w i	- 5 5	- 5 5	- 4 4	- 1 1	- - -	- - -	- - -
Slawistik, Baltistik, Finno-Ugristik (STB)									
	Diplom (U) und entsprech. Ab- schlussprüfungen	m w i	1 2 3	1 2 3	1 2 3	- - -	- - -	- - -	- - -
Studienbereich zusammen		m w i	1 2 3	1 2 3	1 2 3	- - -	- - -	- - -	- - -
Psychologie (STB)									
	Diplom (U) und entsprech. Ab- schlussprüfungen	m w i	13 34 47	13 33 46	13 33 46	- - -	- 1 1	- 1 1	- - -
	Promotionen	m w i	2 1 3	2 1 3	1 1 2	1 - 1	- - -	- - -	- - -
Studienbereich zusammen		m w i	15 35 50	15 34 49	14 34 48	1 - 1	- 1 1	- 1 1	- - -

**Noch: 4. Abgelegte, bestandene und endgültig nicht bestandene Prüfungen 2004  
nach Fächergruppen, Studienbereichen, Prüfungsgruppen und Hochschulen**

Fächergruppe Studienbereich	Prüfungsgruppe	Ge- schl.	Abgelegte Prüfungen insgesamt	Davon					
				bestanden			endgültig nicht bestanden		
				zusammen	Deutsche	Ausländer	zusammen	Deutsche	Ausländer
noch: Universitäten noch: Universität Greifswald									
<b>Erziehungswissen- schaften (STB)</b>									
	Diplom (U) und entsprech. Ab- schlussprüfungen	m w i	1 21 22	1 21 22	1 21 22	- - -	- - -	- - -	- - -
	Bachelor- abschluss	m w i	1 2 3	1 2 3	1 2 3	- - -	- - -	- - -	- - -
<b>Studienbereich zusammen</b>		m w i	2 23 25	2 23 25	2 23 25	- - -	- - -	- - -	- - -
<b>Sprach- und Kulturwissen- schaften zusammen</b>									
		m w i	49 136 185	47 134 181	46 132 178	1 2 3	2 2 4	2 2 4	- - -
<b>Sport</b>									
<b>Sport, Sportwissenschaft (STB)</b>									
	Diplom (U) und entsprech. Ab- schlussprüfungen	m w i	3 6 9	3 6 9	3 6 9	- - -	- - -	- - -	- - -
	Promotionen	m w i	- 1 1	- 1 1	- 1 1	- - -	- - -	- - -	- - -
	LA Realschulen/ Sekundarstufe I	m w i	- 1 1	- 1 1	- 1 1	- - -	- - -	- - -	- - -
	LA Gymnasien/ Sekundarst. II, allgem. Schulen	m w i	3 - 3	3 - 3	3 - 3	- - -	- - -	- - -	- - -
	Bachelor- abschluss	m w i	2 3 5	1 2 3	1 2 3	- - -	1 1 2	1 1 2	- - -
<b>Studienbereich zusammen</b>		m w i	8 11 19	7 10 17	7 10 17	- - -	1 1 2	1 1 2	- - -
<b>Sport zusammen</b>									
		m w i	8 11 19	7 10 17	7 10 17	- - -	1 1 2	1 1 2	- - -
<b>Rechts-, Wirtschafts- und Sozialwissenschaften</b>									
<b>Politikwissensch. (STB)</b>									
	Diplom (U) und entsprech. Ab- schlussprüfungen	m w i	1 2 3	1 2 3	1 2 3	- - -	- - -	- - -	- - -
	Promotionen	m w i	1 - 1	1 - 1	1 - 1	- - -	- - -	- - -	- - -
	Bachelor- abschluss	m w i	- 1 1	- 1 1	- 1 1	- - -	- - -	- - -	- - -
<b>Studienbereich zusammen</b>		m w i	2 3 5	2 3 5	2 3 5	- - -	- - -	- - -	- - -
<b>Rechtswissenschaft (STB)</b>									
	Diplom (U) und entsprech. Ab- schlussprüfungen	m w i	26 50 76	26 47 73	26 47 73	- - -	- 3 3	- 3 3	- - -
	Promotionen	m w i	6 10 16	6 10 16	6 10 16	- - -	- - -	- - -	- - -
	Bachelor- abschluss	m w i	12 18 30	7 8 15	7 8 15	- - -	5 10 15	5 10 15	- - -
	Masterabschluss	m w i	1 3 4	1 3 4	1 2 3	- 1 1	- - -	- - -	- - -

Noch: 4. Abgelegte, bestandene und endgültig nicht bestandene Prüfungen 2004  
nach Fächergruppen, Studienbereichen, Prüfungsgruppen und Hochschulen

Fächergruppe Studienbereich	Prüfungsgruppe	Ge- schl.	Abgelegte Prüfungen insgesamt	Davon						
				bestanden			endgültig nicht bestanden			
				zusammen	Deutsche	Ausländer	zusammen	Deutsche	Ausländer	
noch: Universitäten noch: Universität Greifswald										
Studienbereich zusammen		m	45	40	40	-	5	5	-	
		w	81	68	67	1	13	13	-	
		i	126	108	107	1	18	18	-	
Wirtschaftswissen- schaften (STB)	Diplom (U) und entsprech. Ab- schlussprüfungen	m	29	29	29	-	-	-	-	
		w	34	34	33	1	-	-	-	
		i	63	63	62	1	-	-	-	
	Promotionen	m	3	3	1	2	-	-	-	
		w	-	-	-	-	-	-	-	
		i	3	3	1	2	-	-	-	
	Studienbereich zusammen	m	32	32	30	2	-	-	-	
		w	34	34	33	1	-	-	-	
		i	66	66	63	3	-	-	-	
Rechts-, Wirtschafts- und Sozialwissensch. zusammen	m	79	74	72	2	5	5	-		
	w	118	105	103	2	13	13	-		
	i	197	179	175	4	18	18	-		
Mathematik, Naturwissen- schaften	Mathematik, Naturwissen- schaften allgem. (STB)	Promotionen	m	2	2	2	-	-	-	-
			w	-	-	-	-	-	-	-
			i	2	2	2	-	-	-	-
	Studienbereich zusammen	m	2	2	2	-	-	-	-	
		w	-	-	-	-	-	-	-	
		i	2	2	2	-	-	-	-	
	Mathematik (STB)	Diplom (U) und entsprech. Ab- schlussprüfungen	m	5	5	5	-	-	-	-
			w	16	15	15	-	1	1	-
			i	21	20	20	-	1	1	-
Promotionen		m	2	2	-	2	-	-	-	
		w	1	1	-	1	-	-	-	
		i	3	3	-	3	-	-	-	
LA Realschulen/ Sekundarstufe I		m	1	1	1	-	-	-	-	
		w	-	-	-	-	-	-	-	
		i	1	1	1	-	-	-	-	
LA Gymnasien/ Sekundarst. II, allgem. Schulen	m	1	1	1	-	-	-	-		
	w	-	-	-	-	-	-	-		
	i	1	1	1	-	-	-	-		
Studienbereich zusammen	m	9	9	7	2	-	-	-		
	w	17	16	15	1	1	1	-		
	i	26	25	22	3	1	1	-		
Informatik (STB)	LA Realschulen/ Sekundarstufe I	m	1	1	1	-	-	-	-	
		w	1	1	1	-	-	-	-	
		i	2	2	2	-	-	-	-	
	LA Gymnasien/ Sekundarst. II, allgem. Schulen	m	2	2	2	-	-	-	-	
		w	-	-	-	-	-	-	-	
		i	2	2	2	-	-	-	-	
	Studienbereich zusammen	m	3	3	3	-	-	-	-	
		w	1	1	1	-	-	-	-	
		i	4	4	4	-	-	-	-	
Physik, Astronomie (STB)	Diplom (U) und entsprech. Ab- schlussprüfungen	m	8	8	7	1	-	-	-	
		w	1	1	1	-	-	-	-	
		i	9	9	8	1	-	-	-	
	Promotionen	m	6	6	2	4	-	-	-	
		w	2	2	2	-	-	-	-	
		i	8	8	4	4	-	-	-	
	Studienbereich zusammen	m	14	14	9	5	-	-	-	
		w	3	3	3	-	-	-	-	
		i	17	17	12	5	-	-	-	
Chemie (STB)	Diplom (U) und entsprech. Ab- schlussprüfungen	m	5	5	5	-	-	-	-	
		w	18	17	17	-	1	1	-	
		i	23	22	22	-	1	1	-	

Noch: 4. Abgelegte, bestandene und endgültig nicht bestandene Prüfungen 2004  
nach Fächergruppen, Studienbereichen, Prüfungsgruppen und Hochschulen

Fächergruppe Studienbereich	Prüfungsgruppe	Ge- schl.	Abgelegte Prüfungen insgesamt	Davon						
				bestanden			endgültig nicht bestanden			
				zusammen	Deutsche	Ausländer	zusammen	Deutsche	Ausländer	
noch: Universitäten noch: Universität Greifswald										
	Promotionen	m	5	5	4	1	-	-	-	-
		w	1	1	1	-	-	-	-	-
		i	6	6	5	1	-	-	-	-
	LA Gymnasien/ Sekundarst. II, allgem. Schulen	m	1	1	1	-	-	-	-	-
		w	-	-	-	-	-	-	-	-
		i	1	1	1	-	-	-	-	-
Studienbereich zusammen		m	11	11	10	1	-	-	-	-
		w	19	18	18	-	1	1	-	-
		i	30	29	28	1	1	1	-	-
Pharmazie (STB)										
	Diplom (U) und entsprech. Ab- schlussprüfungen	m	25	25	23	2	-	-	-	-
		w	67	67	64	3	-	-	-	-
		i	92	92	87	5	-	-	-	-
	Promotionen	m	2	2	2	-	-	-	-	-
		w	4	4	4	-	-	-	-	-
		i	6	6	6	-	-	-	-	-
Studienbereich zusammen		m	27	27	25	2	-	-	-	-
		w	71	71	68	3	-	-	-	-
		i	98	98	93	5	-	-	-	-
Biologie (STB)										
	Diplom (U) und entsprech. Ab- schlussprüfungen	m	19	19	19	-	-	-	-	-
		w	60	59	59	-	1	1	-	-
		i	79	78	78	-	1	1	-	-
	Promotionen	m	13	13	12	1	-	-	-	-
		w	7	7	6	1	-	-	-	-
		i	20	20	18	2	-	-	-	-
	LA Gymnasien/ Sekundarst. II, allgem. Schulen	m	2	2	2	-	-	-	-	-
		w	2	2	2	-	-	-	-	-
		i	4	4	4	-	-	-	-	-
Studienbereich zusammen		m	34	34	33	1	-	-	-	-
		w	69	68	67	1	1	1	-	-
		i	103	102	100	2	1	1	-	-
Geowissenschaften (ohne Geographie) (STB)										
	Diplom (U) und entsprech. Ab- schlussprüfungen	m	5	5	5	-	-	-	-	-
		w	1	1	1	-	-	-	-	-
		i	6	6	6	-	-	-	-	-
	Promotionen	m	3	3	2	1	-	-	-	-
		w	-	-	-	-	-	-	-	-
		i	3	3	2	1	-	-	-	-
Studienbereich zusammen		m	8	8	7	1	-	-	-	-
		w	1	1	1	-	-	-	-	-
		i	9	9	8	1	-	-	-	-
Geographie (STB)										
	Diplom (U) und entsprech. Ab- schlussprüfungen	m	10	10	9	1	-	-	-	-
		w	15	15	15	-	-	-	-	-
		i	25	25	24	1	-	-	-	-
	Promotionen	m	2	2	1	1	-	-	-	-
		w	1	1	1	-	-	-	-	-
		i	3	3	2	1	-	-	-	-
	LA Gymnasien/ Sekundarst. II, allgem. Schulen	m	1	1	1	-	-	-	-	-
		w	1	1	1	-	-	-	-	-
		i	2	2	2	-	-	-	-	-
Studienbereich zusammen		m	13	13	11	2	-	-	-	-
		w	17	17	17	-	-	-	-	-
		i	30	30	28	2	-	-	-	-
Mathematik, Naturwissen- schaften zusammen		m	121	121	107	14	-	-	-	-
		w	198	195	190	5	3	3	-	-
		i	319	316	297	19	3	3	-	-
Humanmedizin										
Humanmedizin (ohne Zahnmedizin) (STB)										
	Diplom (U) und entsprech. Ab- schlussprüfungen	m	29	29	25	4	-	-	-	-
		w	31	31	31	-	-	-	-	-
		i	60	60	56	4	-	-	-	-

Noch: 4. Abgelegte, bestandene und endgültig nicht bestandene Prüfungen 2004  
nach Fächergruppen, Studienbereichen, Prüfungsgruppen und Hochschulen

Fächergruppe Studienbereich	Prüfungsgruppe	Ge- schl.	Abgelegte Prüfungen insgesamt	Davon					
				bestanden			endgültig nicht bestanden		
				zusammen	Deutsche	Ausländer	zusammen	Deutsche	Ausländer
noch: Universitäten noch: Universität Greifswald									
	Promotionen	m	28	28	27	1	-	-	-
		w	33	33	33	-	-	-	-
		i	61	61	60	1	-	-	-
	Studienbereich zusammen	m	57	57	52	5	-	-	-
		w	64	64	64	-	-	-	-
		i	121	121	116	5	-	-	-
Zahnmedizin (STB)									
	Diplom (U) und entsprech. Ab- schlussprüfungen	m	52	52	45	7	-	-	-
		w	52	52	52	-	-	-	-
		i	104	104	97	7	-	-	-
	Promotionen	m	7	7	7	-	-	-	-
		w	9	9	8	1	-	-	-
		i	16	16	15	1	-	-	-
	Studienbereich zusammen	m	59	59	52	7	-	-	-
		w	61	61	60	1	-	-	-
		i	120	120	112	8	-	-	-
Humanmedizin zusammen									
		m	116	116	104	12	-	-	-
		w	125	125	124	1	-	-	-
		i	241	241	228	13	-	-	-
Kunst, Kunstwissenschaft									
Kunst, Kunstwissen- schaft allgemein (STB)									
	Diplom (U) und entsprech. Ab- schlussprüfungen	m	1	1	1	-	-	-	-
		w	6	6	5	1	-	-	-
		i	7	7	6	1	-	-	-
	LA Gymnasien/ Sekundarst. II, allgem. Schulen	m	2	2	2	-	-	-	-
		w	14	14	14	-	-	-	-
		i	16	16	16	-	-	-	-
	Bachelor- abschluss	m	-	-	-	-	-	-	-
		w	1	1	1	-	-	-	-
		i	1	1	1	-	-	-	-
	Studienbereich zusammen	m	3	3	3	-	-	-	-
		w	21	21	20	1	-	-	-
		i	24	24	23	1	-	-	-
Musik, Musikwissenschaft (STB)									
	Diplom (U) und entsprech. Ab- schlussprüfungen	m	-	-	-	-	-	-	-
		w	1	1	1	-	-	-	-
		i	1	1	1	-	-	-	-
	Promotionen	m	1	1	1	-	-	-	-
		w	-	-	-	-	-	-	-
		i	1	1	1	-	-	-	-
	Bachelor- abschluss	m	-	-	-	-	-	-	-
		w	1	1	1	-	-	-	-
		i	1	1	1	-	-	-	-
	Studienbereich zusammen	m	1	1	1	-	-	-	-
		w	2	2	2	-	-	-	-
		i	3	3	3	-	-	-	-
Kunst, Kunstwissen- schaft zusammen									
		m	4	4	4	-	-	-	-
		w	23	23	22	1	-	-	-
		i	27	27	26	1	-	-	-
Hochschule insgesamt									
		m	377	369	340	29	8	8	-
		w	611	592	581	11	19	19	-
		i	988	961	921	40	27	27	-
Universität Rostock									
Sprach- und Kulturwissen- schaften									
Evangelische Theologie, - Religionslehre (STB)									
	Diplom (U) und entsprech. Ab- schlussprüfungen	m	2	2	2	-	-	-	-
		w	4	4	4	-	-	-	-
		i	6	6	6	-	-	-	-
	Promotionen	m	-	-	-	-	-	-	-
		w	1	1	1	-	-	-	-
		i	1	1	1	-	-	-	-

Noch: 4. Abgelegte, bestandene und endgültig nicht bestandene Prüfungen 2004  
nach Fächergruppen, Studienbereichen, Prüfungsgruppen und Hochschulen

Fächergruppe Studienbereich	Prüfungsgruppe	Ge- schl.	Abgelegte Prüfungen insgesamt	Davon						
				bestanden			endgültig nicht bestanden			
				zusammen	Deutsche	Ausländer	zusammen	Deutsche	Ausländer	
noch: Universitäten noch: Universität Rostock										
	LA Realschulen/ Sekundarstufe I	m	-	-	-	-	-	-	-	-
		w	1	1	1	-	-	-	-	-
		i	1	1	1	-	-	-	-	-
	LA Gymnasien/ Sekundarst. II, allgem. Schulen	m	-	-	-	-	-	-	-	-
		w	1	1	1	-	-	-	-	-
		i	1	1	1	-	-	-	-	-
Studienbereich zusammen		m	2	2	2	-	-	-	-	-
		w	7	7	7	-	-	-	-	-
		i	9	9	9	-	-	-	-	-
Philosophie (STB)										
	Diplom (U) und entsprech. Ab- schlussprüfungen	m	4	4	4	-	-	-	-	-
		w	-	-	-	-	-	-	-	-
		i	4	4	4	-	-	-	-	-
	Promotionen	m	2	2	2	-	-	-	-	-
		w	1	1	1	-	-	-	-	-
		i	3	3	3	-	-	-	-	-
	Staatl. Lehramts- prüf. (LA) Grund- und Hauptschulen	m	-	-	-	-	-	-	-	-
		w	4	4	4	-	-	-	-	-
		i	4	4	4	-	-	-	-	-
	LA Gymnasien/ Sekundarst. II, allgem. Schulen	m	-	-	-	-	-	-	-	-
		w	1	1	1	-	-	-	-	-
		i	1	1	1	-	-	-	-	-
	Bachelor- abschluss	m	1	1	1	-	-	-	-	-
		w	1	1	1	-	-	-	-	-
		i	2	2	2	-	-	-	-	-
Studienbereich zusammen		m	7	7	7	-	-	-	-	-
		w	7	7	7	-	-	-	-	-
		i	14	14	14	-	-	-	-	-
Geschichte (STB)										
	Diplom (U) und entsprech. Ab- schlussprüfungen	m	10	10	10	-	-	-	-	-
		w	8	8	8	-	-	-	-	-
		i	18	18	18	-	-	-	-	-
	Promotionen	m	4	4	4	-	-	-	-	-
		w	-	-	-	-	-	-	-	-
		i	4	4	4	-	-	-	-	-
	LA Gymnasien/ Sekundarst. II, allgem. Schulen	m	4	4	4	-	-	-	-	-
		w	3	3	3	-	-	-	-	-
		i	7	7	7	-	-	-	-	-
	Bachelor- abschluss	m	3	3	2	1	-	-	-	-
		w	1	1	1	-	-	-	-	-
		i	4	4	3	1	-	-	-	-
Studienbereich zusammen		m	21	21	20	1	-	-	-	-
		w	12	12	12	-	-	-	-	-
		i	33	33	32	1	-	-	-	-
Altphilologie (klass. Philol.), Neugriech. (STB)										
	LA Gymnasien/ Sekundarst. II, allgem. Schulen	m	1	1	1	-	-	-	-	-
		w	1	1	1	-	-	-	-	-
		i	2	2	2	-	-	-	-	-
Studienbereich zusammen		m	1	1	1	-	-	-	-	-
		w	1	1	1	-	-	-	-	-
		i	2	2	2	-	-	-	-	-
Germanistik (Deutsch, germanische Sprachen ohne Anglistik) (STB)										
	Diplom (U) und entsprech. Ab- schlussprüfungen	m	1	1	1	-	-	-	-	-
		w	12	12	12	-	-	-	-	-
		i	13	13	13	-	-	-	-	-
	Promotionen	m	1	1	1	-	-	-	-	-
		w	2	2	2	-	-	-	-	-
		i	3	3	3	-	-	-	-	-
	Staatl. Lehramts- prüf. (LA) Grund- und Hauptschulen	m	-	-	-	-	-	-	-	-
		w	3	3	3	-	-	-	-	-
		i	3	3	3	-	-	-	-	-
	LA Realschulen/ Sekundarstufe I	m	2	2	2	-	-	-	-	-
		w	-	-	-	-	-	-	-	-
		i	2	2	2	-	-	-	-	-

Noch: 4. Abgelegte, bestandene und endgültig nicht bestandene Prüfungen 2004  
nach Fächergruppen, Studienbereichen, Prüfungsgruppen und Hochschulen

Fächergruppe Studienbereich	Prüfungsgruppe	Ge- schl.	Abgelegte Prüfungen insgesamt	Davon					
				bestanden			endgültig nicht bestanden		
				zusammen	Deutsche	Ausländer	zusammen	Deutsche	Ausländer
				noch: Universitäten noch: Universität Rostock					
	LA Gymnasien/ Sekundarst. II, allgem. Schulen	m w i	2 21 23	2 21 23	2 20 22	- 1 1	- - -	- - -	- - -
	Bachelor- abschluss	m w i	- 1 1	- 1 1	- 1 1	- - -	- - -	- - -	- - -
Studienbereich zusammen		m w i	6 39 45	6 39 45	6 38 44	- 1 1	- - -	- - -	- - -
Anglistik, Amerikanistik (STB)									
	Diplom (U) und entsprech. Ab- schlussprüfungen	m w i	2 18 20	2 18 20	2 18 20	- - -	- - -	- - -	- - -
	Promotionen	m w i	- 1 1	- 1 1	- 1 1	- - -	- - -	- - -	- - -
	Staatl. Lehramts- prüf. (LA) Grund- und Hauptschulen	m w i	- 3 3	- 3 3	- 3 3	- - -	- - -	- - -	- - -
	LA Realschulen/ Sekundarstufe I	m w i	- 1 1	- 1 1	- 1 1	- - -	- - -	- - -	- - -
	LA Gymnasien/ Sekundarst. II, allgem. Schulen	m w i	1 11 12	1 10 11	1 9 10	- 1 1	- 1 1	- 1 1	- - -
Studienbereich zusammen		m w i	3 34 37	3 33 36	3 32 35	- 1 1	- 1 1	- 1 1	- - -
Romanistik (STB)									
	Diplom (U) und entsprech. Ab- schlussprüfungen	m w i	1 2 3	1 2 3	1 1 2	- 1 1	- - -	- - -	- - -
	Staatl. Lehramts- prüf. (LA) Grund- und Hauptschulen	m w i	- 1 1	- 1 1	- 1 1	- - -	- - -	- - -	- - -
	LA Gymnasien/ Sekundarst. II, allgem. Schulen	m w i	1 - 1	1 - 1	1 - 1	- - -	- - -	- - -	- - -
Studienbereich zusammen		m w i	2 3 5	2 3 5	2 2 4	- 1 1	- - -	- - -	- - -
Slawistik, Baltistik, Finno-Ugristik (STB)									
	Diplom (U) und entsprech. Ab- schlussprüfungen	m w i	- 2 2	- 2 2	- 1 1	- 1 1	- - -	- - -	- - -
Studienbereich zusammen		m w i	- 2 2	- 2 2	- 1 1	- 1 1	- - -	- - -	- - -
Erziehungswissen- schaften (STB)									
	Diplom (U) und entsprech. Ab- schlussprüfungen	m w i	9 48 57	9 48 57	9 48 57	- - -	- - -	- - -	- - -
	Promotionen	m w i	3 2 5	3 2 5	2 2 4	1 - 1	- - -	- - -	- - -
	Masterabschluss	m w i	2 10 12	2 10 12	2 10 12	- - -	- - -	- - -	- - -
	Sonst. Abschluss	m w i	1 - 1	1 - 1	1 - 1	- - -	- - -	- - -	- - -
Studienbereich zusammen		m w i	15 60 75	15 60 75	14 60 74	1 - 1	- - -	- - -	- - -



Noch: 4. Abgelegte, bestandene und endgültig nicht bestandene Prüfungen 2004  
nach Fächergruppen, Studienbereichen, Prüfungsgruppen und Hochschulen

Fächergruppe Studienbereich	Prüfungsgruppe	Ge- schl.	Abgelegte Prüfungen insgesamt	Davon					
				bestanden			endgültig nicht bestanden		
				zusammen	Deutsche	Ausländer	zusammen	Deutsche	Ausländer
noch: Universitäten noch: Universität Rostock									
Sonderpädagogik (STB)									
	LA Sonderschulen	m	7	7	7	-	-	-	-
		w	53	52	52	-	1	1	-
		i	60	59	59	-	1	1	-
	Studienbereich zusammen	m	7	7	7	-	-	-	-
		w	53	52	52	-	1	1	-
		i	60	59	59	-	1	1	-
Sprach- und Kulturwissen- schaften zusammen									
		m	64	64	62	2	-	-	-
		w	218	216	212	4	2	2	-
		i	282	280	274	6	2	2	-
Sport									
Sport, Sportwissenschaft (STB)									
	Diplom (U) und entsprech. Ab- schlussprüfungen	m	6	6	6	-	-	-	-
		w	12	12	12	-	-	-	-
		i	18	18	18	-	-	-	-
	Staatl. Lehramts- prüf. (LA) Grund- und Hauptschulen	m	-	-	-	-	-	-	-
		w	5	5	5	-	-	-	-
		i	5	5	5	-	-	-	-
	LA Realschulen/ Sekundarstufe I	m	1	1	1	-	-	-	-
		w	1	1	1	-	-	-	-
		i	2	2	2	-	-	-	-
	Bachelor- abschluss	m	-	-	-	-	-	-	-
		w	2	2	2	-	-	-	-
		i	2	2	2	-	-	-	-
	Studienbereich zusammen	m	7	7	7	-	-	-	-
		w	20	20	20	-	-	-	-
		i	27	27	27	-	-	-	-
Sport zusammen									
		m	7	7	7	-	-	-	-
		w	20	20	20	-	-	-	-
		i	27	27	27	-	-	-	-
Rechts-, Wirtschafts- und Sozialwissenschaften									
Politikwissensch. (STB)									
	Diplom (U) und entsprech. Ab- schlussprüfungen	m	7	7	7	-	-	-	-
		w	13	13	13	-	-	-	-
		i	20	20	20	-	-	-	-
	Bachelor- abschluss	m	-	-	-	-	-	-	-
		w	2	2	2	-	-	-	-
		i	2	2	2	-	-	-	-
	Studienbereich zusammen	m	7	7	7	-	-	-	-
		w	15	15	15	-	-	-	-
		i	22	22	22	-	-	-	-
Sozialwissensch. (STB)									
	Diplom (U) und entsprech. Ab- schlussprüfungen	m	8	8	8	-	-	-	-
		w	14	14	14	-	-	-	-
		i	22	22	22	-	-	-	-
	Promotionen	m	1	1	1	-	-	-	-
		w	-	-	-	-	-	-	-
		i	1	1	1	-	-	-	-
	LA Gymnasien/ Sekundarst. II, allgem. Schulen	m	2	2	2	-	-	-	-
		w	2	2	2	-	-	-	-
		i	4	4	4	-	-	-	-
	Bachelor- abschluss	m	-	-	-	-	-	-	-
		w	1	1	1	-	-	-	-
		i	1	1	1	-	-	-	-
	Studienbereich zusammen	m	11	11	11	-	-	-	-
		w	17	17	17	-	-	-	-
		i	28	28	28	-	-	-	-
Rechtswissenschaft (STB)									
	Diplom (U) und entsprech. Ab- schlussprüfungen	m	38	33	33	-	5	5	-
		w	73	65	65	-	8	8	-
		i	111	98	98	-	13	13	-
	Promotionen	m	11	11	11	-	-	-	-
		w	8	8	8	-	-	-	-
		i	19	19	19	-	-	-	-

Noch: 4. Abgelegte, bestandene und endgültig nicht bestandene Prüfungen 2004  
nach Fächergruppen, Studienbereichen, Prüfungsgruppen und Hochschulen

Fächergruppe Studienbereich	Prüfungsgruppe	Ge- schl.	Abgelegte Prüfungen insgesamt	Davon					
				bestanden			endgültig nicht bestanden		
				zusammen	Deutsche	Ausländer	zusammen	Deutsche	Ausländer
noch: Universitäten noch: Universität Rostock									
	Masterabschluss	m	9	9	7	2	-	-	-
		w	10	10	7	3	-	-	-
		i	19	19	14	5	-	-	-
	Studienbereich zusammen	m	58	53	51	2	5	5	-
		w	91	83	80	3	8	8	-
		i	149	136	131	5	13	13	-
Wirtschaftswissen- schaften (STB)									
	Diplom (U) und entsprech. Ab- schlussprüfungen	m	68	65	65	-	3	3	-
		w	52	52	50	2	-	-	-
		i	120	117	115	2	3	3	-
	Promotionen	m	5	5	4	1	-	-	-
		w	4	4	3	1	-	-	-
		i	9	9	7	2	-	-	-
	Studienbereich zusammen	m	73	70	69	1	3	3	-
		w	56	56	53	3	-	-	-
		i	129	126	122	4	3	3	-
Wirtschaftsingenieur- wesen (STB)									
	Diplom (U) und entsprech. Ab- schlussprüfungen	m	20	19	19	-	1	1	-
		w	2	1	-	1	1	1	-
		i	22	20	19	1	2	2	-
	Studienbereich zusammen	m	20	19	19	-	1	1	-
		w	2	1	-	1	1	1	-
		i	22	20	19	1	2	2	-
	Rechts-, Wirtschafts- und Sozialwissensch. zusammen	m	169	160	157	3	9	9	-
		w	181	172	165	7	9	9	-
		i	350	332	322	10	18	18	-
Mathematik, Naturwissen- schaften									
Mathematik (STB)									
	Diplom (U) und entsprech. Ab- schlussprüfungen	m	2	2	2	-	-	-	-
		w	2	2	2	-	-	-	-
		i	4	4	4	-	-	-	-
	Promotionen	m	1	1	1	-	-	-	-
		w	1	1	1	-	-	-	-
		i	2	2	2	-	-	-	-
	LA Gymnasien/ Sekundarst. II, allgem. Schulen	m	1	1	1	-	-	-	-
		w	5	5	5	-	-	-	-
		i	6	6	6	-	-	-	-
	Studienbereich zusammen	m	4	4	4	-	-	-	-
		w	8	8	8	-	-	-	-
		i	12	12	12	-	-	-	-
Informatik (STB)									
	Diplom (U) und entsprech. Ab- schlussprüfungen	m	40	40	40	-	-	-	-
		w	6	6	6	-	-	-	-
		i	46	46	46	-	-	-	-
	Promotionen	m	4	4	3	1	-	-	-
		w	1	1	1	-	-	-	-
		i	5	5	4	1	-	-	-
	Bachelor- abschluss	m	10	7	7	-	3	2	1
		w	7	6	5	1	1	1	-
		i	17	13	12	1	4	3	1
	Masterabschluss	m	1	1	1	-	-	-	-
		w	1	1	1	-	-	-	-
		i	2	2	2	-	-	-	-
	Studienbereich zusammen	m	55	52	51	1	3	2	1
		w	15	14	13	1	1	1	-
		i	70	66	64	2	4	3	1
Physik, Astronomie (STB)									
	Diplom (U) und entsprech. Ab- schlussprüfungen	m	8	8	8	-	-	-	-
		w	-	-	-	-	-	-	-
		i	8	8	8	-	-	-	-
	Promotionen	m	11	11	11	-	-	-	-
		w	2	2	2	-	-	-	-
		i	13	13	13	-	-	-	-

Noch: 4. Abgelegte, bestandene und endgültig nicht bestandene Prüfungen 2004  
nach Fächergruppen, Studienbereichen, Prüfungsgruppen und Hochschulen

Fächergruppe Studienbereich	Prüfungsgruppe	Ge- schl.	Abgelegte Prüfungen insgesamt	Davon						
				bestanden			endgültig nicht bestanden			
				zusammen	Deutsche	Ausländer	zusammen	Deutsche	Ausländer	
noch: Universitäten noch: Universität Rostock										
Studienbereich zusammen		m	19	19	19	-	-	-	-	
		w	2	2	2	-	-	-	-	
		i	21	21	21	-	-	-	-	
Chemie (STB)										
	Diplom (U) und entsprech. Ab- schlussprüfungen	m	8	8	8	-	-	-	-	
		w	9	9	8	1	-	-	-	
		i	17	17	16	1	-	-	-	
	Promotionen	m	2	2	1	1	-	-	-	
		w	8	8	8	-	-	-	-	
		i	10	10	9	1	-	-	-	
	LA Gymnasien/ Sekundarst. II, allgem. Schulen	m	2	2	2	-	-	-	-	
		w	1	1	1	-	-	-	-	
		i	3	3	3	-	-	-	-	
	Bachelor- abschluss	m	-	-	-	-	-	-	-	
		w	1	1	1	-	-	-	-	
		i	1	1	1	-	-	-	-	
Studienbereich zusammen		m	12	12	11	1	-	-	-	
		w	19	19	18	1	-	-	-	
		i	31	31	29	2	-	-	-	
Biologie (STB)										
	Diplom (U) und entsprech. Ab- schlussprüfungen	m	23	23	23	-	-	-	-	
		w	34	34	34	-	-	-	-	
		i	57	57	57	-	-	-	-	
	Promotionen	m	7	7	5	2	-	-	-	
		w	7	7	7	-	-	-	-	
		i	14	14	12	2	-	-	-	
	Staatl. Lehramts- prüf. (LA) Grund- und Hauptschulen	m	-	-	-	-	-	-	-	
		w	5	5	5	-	-	-	-	
		i	5	5	5	-	-	-	-	
	LA Gymnasien/ Sekundarst. II, allgem. Schulen	m	4	4	4	-	-	-	-	
		w	2	2	2	-	-	-	-	
		i	6	6	6	-	-	-	-	
Studienbereich zusammen		m	34	34	32	2	-	-	-	
		w	48	48	48	-	-	-	-	
		i	82	82	80	2	-	-	-	
Mathematik, Naturwissen- schaften zusammen		m	124	121	117	4	3	2	1	
		w	92	91	89	2	1	1	-	
		i	216	212	206	6	4	3	1	
Humanmedizin										
Humanmedizin (ohne Zahnmedizin) (STB)										
	Diplom (U) und entsprech. Ab- schlussprüfungen	m	37	37	36	1	-	-	-	
		w	46	46	43	3	-	-	-	
		i	83	83	79	4	-	-	-	
	Promotionen	m	24	24	23	1	-	-	-	
		w	41	41	41	-	-	-	-	
		i	65	65	64	1	-	-	-	
Studienbereich zusammen		m	61	61	59	2	-	-	-	
		w	87	87	84	3	-	-	-	
		i	148	148	143	5	-	-	-	
Zahnmedizin (STB)										
	Diplom (U) und entsprech. Ab- schlussprüfungen	m	10	10	8	2	-	-	-	
		w	9	9	9	-	-	-	-	
		i	19	19	17	2	-	-	-	
	Promotionen	m	11	11	10	1	-	-	-	
		w	7	7	7	-	-	-	-	
		i	18	18	17	1	-	-	-	
Studienbereich zusammen		m	21	21	18	3	-	-	-	
		w	16	16	16	-	-	-	-	
		i	37	37	34	3	-	-	-	
Humanmedizin zusammen		m	82	82	77	5	-	-	-	
		w	103	103	100	3	-	-	-	
		i	185	185	177	8	-	-	-	

**Noch: 4. Abgelegte, bestandene und endgültig nicht bestandene Prüfungen 2004  
nach Fächergruppen, Studienbereichen, Prüfungsgruppen und Hochschulen**

Fächergruppe Studienbereich	Prüfungsgruppe	Ge- schl.	Abgelegte Prüfungen insgesamt	Davon					
				bestanden			endgültig nicht bestanden		
				zusammen	Deutsche	Ausländer	zusammen	Deutsche	Ausländer
noch: Universitäten noch: Universität Rostock									
<b>Agrar-, Forst- und Ernährungswissenschaften</b>									
Agrarwissenschaften, Lebensmittel- und Getränketechnolog. (STB)									
	Diplom (U) und entsprech. Ab- schlussprüfungen	m w i	11 24 35	11 24 35	11 24 35	- - -	- - -	- - -	- - -
	Bachelor- abschluss	m w i	15 14 29	15 14 29	15 14 29	- - -	- - -	- - -	- - -
<b>Studienbereich zusammen</b>		m w i	26 38 64	26 38 64	26 38 64	- - -	- - -	- - -	- - -
<b>Agrar-, Forst- und Ernährungswissenschaften zusammen</b>		m w i	26 38 64	26 38 64	26 38 64	- - -	- - -	- - -	- - -
<b>Ingenieurwissenschaften</b>									
Ingenieurwes. allg. (STB)									
	Staatl. Lehramts- prüf. (LA) Grund- und Hauptschulen	m w i	1 - 1	1 - 1	1 - 1	- - -	- - -	- - -	- - -
	LA Gymnasien/ Sekundarst. II, allgem. Schulen	m w i	1 - 1	1 - 1	1 - 1	- - -	- - -	- - -	- - -
<b>Studienbereich zusammen</b>		m w i	2 - 2	2 - 2	2 - 2	- - -	- - -	- - -	- - -
<b>Maschinenbau/ Verfahrenstechnik (STB)</b>									
	Diplom (U) und entsprech. Ab- schlussprüfungen	m w i	27 2 29	27 2 29	25 2 27	2 - 2	- - -	- - -	- - -
	Promotionen	m w i	1 1 2	1 1 2	1 1 2	- - -	- - -	- - -	- - -
<b>Studienbereich zusammen</b>		m w i	28 3 31	28 3 31	26 3 29	2 - 2	- - -	- - -	- - -
<b>Elektrotechnik (STB)</b>									
	Diplom (U) und entsprech. Ab- schlussprüfungen	m w i	19 2 21	19 2 21	19 2 21	- - -	- - -	- - -	- - -
	Promotionen	m w i	6 - 6	6 - 6	5 - 5	1 - 1	- - -	- - -	- - -
	LA Berufl. Sch./ Sekundarst. II, berufl. Schulen	m w i	2 - 2	2 - 2	2 - 2	- - -	- - -	- - -	- - -
<b>Studienbereich zusammen</b>		m w i	27 2 29	27 2 29	26 2 28	1 - 1	- - -	- - -	- - -
<b>Raumplanung (STB)</b>									
	Diplom (U) und entsprech. Ab- schlussprüfungen	m w i	50 5 105	50 5 105	49 5 104	1 - 1	- - -	- - -	- - -
	Promotionen	m w i	3 1 4	3 1 4	3 1 4	- - -	- - -	- - -	- - -
<b>Studienbereich zusammen</b>		m w i	53 56 109	53 56 109	52 56 108	1 - 1	- - -	- - -	- - -
<b>Bauingenieurwesen (STB)</b>									
	Diplom (U) und entsprech. Ab- schlussprüfungen	m w i	29 11 40	29 11 40	29 11 40	- - -	- - -	- - -	- - -

**Noch: 4. Abgelegte, bestandene und endgültig nicht bestandene Prüfungen 2004  
nach Fächergruppen, Studienbereichen, Prüfungsgruppen und Hochschulen**

Fächergruppe Studienbereich	Prüfungsgruppe	Ge- schl.	Abgelegte Prüfungen insgesamt	Davon					
				bestanden			endgültig nicht bestanden		
				zusammen	Deutsche	Ausländer	zusammen	Deutsche	Ausländer
noch: Universitäten noch: Universität Rostock									
	Promotionen	m	3	3	3	-	-	-	-
		w	1	1	1	-	-	-	-
		i	4	4	4	-	-	-	-
	Studienbereich zusammen	m	32	32	32	-	-	-	-
		w	12	12	12	-	-	-	-
		i	44	44	44	-	-	-	-
Ingenieurwissen- schaften zusammen		m	142	142	138	4	-	-	-
		w	73	73	73	-	-	-	-
		i	215	215	211	4	-	-	-
Kunst, Kunstwissenschaft									
Darstellende Kunst, Film und Fernsehen, Theaterwissensch. (STB)									
	Staatl. Lehramts- prüf. (LA) Grund- und Hauptschulen	m	-	-	-	-	-	-	-
		w	1	1	1	-	-	-	-
		i	1	1	1	-	-	-	-
	Studienbereich zusammen	m	-	-	-	-	-	-	-
		w	1	1	1	-	-	-	-
		i	1	1	1	-	-	-	-
Musik, Musikwissenschaft (STB)									
	Diplom (U) und entsprech. Ab- schlussprüfungen	m	1	1	1	-	-	-	-
		w	5	5	5	-	-	-	-
		i	6	6	6	-	-	-	-
	LA Gymnasien/ Sekundarst. II, allgem. Schulen	m	1	1	1	-	-	-	-
		w	1	1	1	-	-	-	-
		i	2	2	2	-	-	-	-
	Studienbereich zusammen	m	2	2	2	-	-	-	-
		w	6	6	6	-	-	-	-
		i	8	8	8	-	-	-	-
Kunst, Kunstwissen- schaft zusammen		m	2	2	2	-	-	-	-
		w	7	7	7	-	-	-	-
		i	9	9	9	-	-	-	-
Hochschule insgesamt		m	616	604	586	18	12	11	1
		w	732	720	704	16	12	12	-
		i	1 348	1 324	1 290	34	24	23	1
Hochschulart insgesamt		m	993	973	926	47	20	19	1
		w	1 343	1 312	1 285	27	31	31	-
		i	2 336	2 285	2 211	74	51	50	1
Kunsthochschule Hochschule für Musik und Theater Rostock									
Kunst, Kunstwissenschaft									
Darstellende Kunst, Film und Fernsehen, Theaterwissensch. (STB)									
	Künstlerischer Abschluss	m	6	6	5	1	-	-	-
		w	4	4	4	-	-	-	-
		i	10	10	9	1	-	-	-
	Studienbereich zusammen	m	6	6	5	1	-	-	-
		w	4	4	4	-	-	-	-
		i	10	10	9	1	-	-	-
Musik, Musikwissenschaft (STB)									
	Staatl. Lehramts- prüf. (LA) Grund- und Hauptschulen	m	-	-	-	-	-	-	-
		w	1	1	1	-	-	-	-
		i	1	1	1	-	-	-	-
	LA Gymnasien/ Sekundarst. II, allgem. Schulen	m	1	1	1	-	-	-	-
		w	5	5	5	-	-	-	-
		i	6	6	6	-	-	-	-
	LA Sonderschulen	m	-	-	-	-	-	-	-
		w	2	2	2	-	-	-	-
		i	2	2	2	-	-	-	-
	Künstlerischer Abschluss	m	23	23	10	13	-	-	-
		w	47	47	23	24	-	-	-
		i	70	70	33	37	-	-	-

**Noch: 4. Abgelegte, bestandene und endgültig nicht bestandene Prüfungen 2004  
nach Fächergruppen, Studienbereichen, Prüfungsgruppen und Hochschulen**

Fächergruppe Studienbereich	Prüfungsgruppe	Ge- schl.	Abgelegte Prüfungen insgesamt	Davon					
				bestanden			endgültig nicht bestanden		
				zusammen	Deutsche	Ausländer	zusammen	Deutsche	Ausländer
noch: Kunsthochschule noch: Hochschule für Musik und Theater Rostock									
Studienbereich zusammen		m	24	24	11	13	-	-	-
		w	55	55	31	24	-	-	-
		i	79	79	42	37	-	-	-
Kunst, Kunstwissen- schaft zusammen		m	30	30	16	14	-	-	-
		w	59	59	35	24	-	-	-
		i	89	89	51	38	-	-	-
Hochschule insgesamt		m	30	30	16	14	-	-	-
		w	59	59	35	24	-	-	-
		i	89	89	51	38	-	-	-
Hochschulart insgesamt		m	30	30	16	14	-	-	-
		w	59	59	35	24	-	-	-
		i	89	89	51	38	-	-	-
Fachhochschulen Fachhochschule Neubrandenburg									
Rechts-, Wirtschafts- und Sozialwissenschaften									
Sozialwesen (STB)									
	Fachhochschul- abschluss	m	34	34	34	-	-	-	-
		w	112	112	111	1	-	-	-
		i	146	146	145	1	-	-	-
	Bachelor- abschluss	m	6	6	6	-	-	-	-
		w	28	28	28	-	-	-	-
		i	34	34	34	-	-	-	-
Studienbereich zusammen		m	40	40	40	-	-	-	-
		w	140	140	139	1	-	-	-
		i	180	180	179	1	-	-	-
Rechts-, Wirtschafts- und Sozialwissensch. zusammen		m	40	40	40	-	-	-	-
		w	140	140	139	1	-	-	-
		i	180	180	179	1	-	-	-
Agrar-, Forst- und Ernährungswissenschaften									
Landespflge, Umweltgestaltung (STB)									
	Fachhochschul- abschluss	m	23	23	23	-	-	-	-
		w	30	30	30	-	-	-	-
		i	53	53	53	-	-	-	-
Studienbereich zusammen		m	23	23	23	-	-	-	-
		w	30	30	30	-	-	-	-
		i	53	53	53	-	-	-	-
Agrarwissenschaften, Lebensmittel- und Getränketechnolog. (STB)									
	Fachhochschul- abschluss	m	20	20	20	-	-	-	-
		w	24	24	23	1	-	-	-
		i	44	44	43	1	-	-	-
	Bachelor- abschluss	m	10	10	10	-	-	-	-
		w	2	2	2	-	-	-	-
		i	12	12	12	-	-	-	-
Studienbereich zusammen		m	30	30	30	-	-	-	-
		w	26	26	25	1	-	-	-
		i	56	56	55	1	-	-	-
Agrar-, Forst- und Ernährungswissenschaften zusammen		m	53	53	53	-	-	-	-
		w	56	56	55	1	-	-	-
		i	109	109	108	1	-	-	-
Ingenieurwissenschaften									
Bauingenieurwesen (STB)									
	Fachhochschul- abschluss	m	18	18	18	-	-	-	-
		w	4	4	4	-	-	-	-
		i	22	22	22	-	-	-	-
Studienbereich zusammen		m	18	18	18	-	-	-	-
		w	4	4	4	-	-	-	-
		i	22	22	22	-	-	-	-

**Noch: 4. Abgelegte, bestandene und endgültig nicht bestandene Prüfungen 2004  
nach Fächergruppen, Studienbereichen, Prüfungsgruppen und Hochschulen**

Fächergruppe Studienbereich	Prüfungsgruppe	Ge- schl.	Abgelegte Prüfungen insgesamt	Davon					
				bestanden			endgültig nicht bestanden		
				zusammen	Deutsche	Ausländer	zusammen	Deutsche	Ausländer
noch: Fachhochschulen noch: Fachhochschule Neubrandenburg									
Vermessungswesen (STB)									
	Fachhochschul-	m	14	14	14	-	-	-	-
	abschluss	w	10	10	10	-	-	-	-
		i	24	24	24	-	-	-	-
Studienbereich zusammen		m	14	14	14	-	-	-	-
		w	10	10	10	-	-	-	-
		i	24	24	24	-	-	-	-
Ingenieurwissen-		m	32	32	32	-	-	-	-
schaften zusammen		w	14	14	14	-	-	-	-
		i	46	46	46	-	-	-	-
Hochschule insgesamt		m	125	125	125	-	-	-	-
		w	210	210	208	2	-	-	-
		i	335	335	333	2	-	-	-
Fachhochschule Stralsund									
Rechts-, Wirtschafts- und Sozialwissenschaften									
Wirtschaftswissen- schaften (STB)									
	Fachhochschul-	m	43	43	42	1	-	-	-
	abschluss	w	123	123	121	2	-	-	-
		i	166	166	163	3	-	-	-
	Bachelor-	m	5	5	5	-	-	-	-
	abschluss	w	28	28	26	2	-	-	-
		i	33	33	31	2	-	-	-
	Masterabschluss	m	7	7	6	1	-	-	-
		w	3	3	3	-	-	-	-
		i	10	10	9	1	-	-	-
Studienbereich zusammen		m	55	55	53	2	-	-	-
		w	154	154	150	4	-	-	-
		i	209	209	203	6	-	-	-
Wirtschaftsingenieur- wesen (STB)									
	Fachhochschul-	m	27	27	27	-	-	-	-
	abschluss	w	8	8	8	-	-	-	-
		i	35	35	35	-	-	-	-
Studienbereich zusammen		m	27	27	27	-	-	-	-
		w	8	8	8	-	-	-	-
		i	35	35	35	-	-	-	-
Rechts-, Wirtschafts- und Sozialwissensch. zusammen		m	82	82	80	2	-	-	-
		w	162	162	158	4	-	-	-
		i	244	244	238	6	-	-	-
Mathematik, Naturwissen- schaften									
Informatik (STB)									
	Fachhochschul-	m	81	81	81	-	-	-	-
	abschluss	w	20	20	20	-	-	-	-
		i	101	101	101	-	-	-	-
	Bachelor-	m	1	1	1	-	-	-	-
	abschluss	w	-	-	-	-	-	-	-
		i	1	1	1	-	-	-	-
Studienbereich zusammen		m	82	82	82	-	-	-	-
		w	20	20	20	-	-	-	-
		i	102	102	102	-	-	-	-
Mathematik, Naturwissen- schaften zusammen		m	82	82	82	-	-	-	-
		w	20	20	20	-	-	-	-
		i	102	102	102	-	-	-	-
Ingenieurwissenschaften									
Maschinenbau/ Verfahrenstechnik (STB)									
	Fachhochschul-	m	20	20	19	1	-	-	-
	abschluss	w	1	1	1	-	-	-	-
		i	21	21	20	1	-	-	-
Studienbereich zusammen		m	20	20	19	1	-	-	-
		w	1	1	1	-	-	-	-
		i	21	21	20	1	-	-	-

Noch: 4. Abgelegte, bestandene und endgültig nicht bestandene Prüfungen 2004  
nach Fächergruppen, Studienbereichen, Prüfungsgruppen und Hochschulen

Fächergruppe Studienbereich	Prüfungsgruppe	Ge- schl.	Abgelegte Prüfungen insgesamt	Davon					
				bestanden			endgültig nicht bestanden		
				zusammen	Deutsche	Ausländer	zusammen	Deutsche	Ausländer
noch: Fachhochschulen noch: Fachhochschule Stralsund									
Elektrotechnik (STB)									
	Fachhochschul-	m	21	21	20	1	-	-	-
	abschluss	w	-	-	-	-	-	-	-
		i	21	21	20	1	-	-	-
	Studienbereich zusammen	m	21	21	20	1	-	-	-
		w	-	-	-	-	-	-	-
		i	21	21	20	1	-	-	-
Ingenieurwissen-									
schaften zusammen									
		m	41	41	39	2	-	-	-
		w	1	1	1	-	-	-	-
		i	42	42	40	2	-	-	-
Hochschule insgesamt									
		m	205	205	201	4	-	-	-
		w	183	183	179	4	-	-	-
		i	388	388	380	8	-	-	-
Hochschule Wismar, University of Technology, Business and Design									
Rechts-, Wirtschafts- und Sozialwissenschaften									
Rechtswissenschaft (STB)									
	Fachhochschul-	m	15	15	15	-	-	-	-
	abschluss	w	43	43	43	-	-	-	-
		i	58	58	58	-	-	-	-
	Studienbereich zusammen	m	15	15	15	-	-	-	-
		w	43	43	43	-	-	-	-
		i	58	58	58	-	-	-	-
Verwaltungswiss. (STB)									
	Fachhochschul-	m	4	4	4	-	-	-	-
	abschluss	w	25	25	25	-	-	-	-
		i	29	29	29	-	-	-	-
	Studienbereich zusammen	m	4	4	4	-	-	-	-
		w	25	25	25	-	-	-	-
		i	29	29	29	-	-	-	-
Wirtschaftswissen-									
schaften (STB)									
	Fachhochschul-	m	40	40	40	-	-	-	-
	abschluss	w	48	48	48	-	-	-	-
		i	88	88	88	-	-	-	-
	Studienbereich zusammen	m	40	40	40	-	-	-	-
		w	48	48	48	-	-	-	-
		i	88	88	88	-	-	-	-
Rechts-, Wirtschafts- und Sozialwissensch. zusammen									
		m	59	59	59	-	-	-	-
		w	116	116	116	-	-	-	-
		i	175	175	175	-	-	-	-
Mathematik, Naturwissen-									
schaften									
Informatik (STB)									
	Fachhochschul-	m	28	28	27	1	-	-	-
	abschluss	w	10	10	9	1	-	-	-
		i	38	38	36	2	-	-	-
	Studienbereich zusammen	m	28	28	27	1	-	-	-
		w	10	10	9	1	-	-	-
		i	38	38	36	2	-	-	-
Mathematik, Naturwissen-									
schaften zusammen									
		m	28	28	27	1	-	-	-
		w	10	10	9	1	-	-	-
		i	38	38	36	2	-	-	-
Ingenieurwissenschaften									
Maschinenbau/ Verfahrenstechnik (STB)									
	Fachhochschul-	m	25	25	25	-	-	-	-
	abschluss	w	9	9	9	-	-	-	-
		i	34	34	34	-	-	-	-
	Studienbereich zusammen	m	25	25	25	-	-	-	-
		w	9	9	9	-	-	-	-
		i	34	34	34	-	-	-	-
Elektrotechnik (STB)									
	Fachhochschul-	m	31	31	31	-	-	-	-
	abschluss	w	4	4	4	-	-	-	-
		i	35	35	35	-	-	-	-



**Noch: 4. Abgelegte, bestandene und endgültig nicht bestandene Prüfungen 2004  
nach Fächergruppen, Studienbereichen, Prüfungsgruppen und Hochschulen**

Fächergruppe Studienbereich	Prüfungsgruppe	Ge- schl.	Abgelegte Prüfungen insgesamt	Davon					
				bestanden			endgültig nicht bestanden		
				zusammen	Deutsche	Ausländer	zusammen	Deutsche	Ausländer
noch: Fachhochschulen noch: Hochschule Wismar, University of Technology, Business and Design									
Studienbereich zusammen		m	31	31	31	-	-	-	-
		w	4	4	4	-	-	-	-
		i	35	35	35	-	-	-	-
Verkehrstechnik, Nautik (STB)									
	Fachhochschul- abschluss	m	47	47	47	-	-	-	-
		w	3	3	3	-	-	-	-
		i	50	50	50	-	-	-	-
Studienbereich zusammen		m	47	47	47	-	-	-	-
		w	3	3	3	-	-	-	-
		i	50	50	50	-	-	-	-
Architektur, Innenarchitektur (STB)									
	Fachhochschul- abschluss	m	14	14	14	-	-	-	-
		w	43	43	43	-	-	-	-
		i	57	57	57	-	-	-	-
	Bachelor- abschluss	m	16	16	16	-	-	-	-
		w	15	15	15	-	-	-	-
		i	31	31	31	-	-	-	-
	Masterabschluss	m	14	14	6	8	-	-	-
		w	12	12	5	7	-	-	-
		i	26	26	11	15	-	-	-
Studienbereich zusammen		m	44	44	36	8	-	-	-
		w	70	70	63	7	-	-	-
		i	114	114	99	15	-	-	-
Bauingenieurwesen (STB)									
	Fachhochschul- abschluss	m	43	43	43	-	-	-	-
		w	10	10	10	-	-	-	-
		i	53	53	53	-	-	-	-
Studienbereich zusammen		m	43	43	43	-	-	-	-
		w	10	10	10	-	-	-	-
		i	53	53	53	-	-	-	-
Ingenieurwissen- schaften zusammen		m	190	190	182	8	-	-	-
		w	96	96	89	7	-	-	-
		i	286	286	271	15	-	-	-
Kunst, Kunstwissenschaft									
Gestaltung (STB)									
	Fachhochschul- abschluss	m	13	13	13	-	-	-	-
		w	20	20	20	-	-	-	-
		i	33	33	33	-	-	-	-
Studienbereich zusammen		m	13	13	13	-	-	-	-
		w	20	20	20	-	-	-	-
		i	33	33	33	-	-	-	-
Kunst, Kunstwissen- schaft zusammen		m	13	13	13	-	-	-	-
		w	20	20	20	-	-	-	-
		i	33	33	33	-	-	-	-
Hochschule insgesamt		m	290	290	281	9	-	-	-
		w	242	242	234	8	-	-	-
		i	532	532	515	17	-	-	-
Hochschulart insgesamt		m	620	620	607	13	-	-	-
		w	635	635	621	14	-	-	-
		i	1 255	1 255	1 228	27	-	-	-
Verwaltungsfachhochschule Verwaltungsfachhochschule Güstrow									
Rechts-, Wirtschafts- und Sozialwissenschaften									
Verwaltungswiss. (STB)									
	Fachhochschul- abschluss	m	53	51	51	-	2	2	-
		w	48	47	47	-	1	1	-
		i	101	98	98	-	3	3	-
Studienbereich zusammen		m	53	51	51	-	2	2	-
		w	48	47	47	-	1	1	-
		i	101	98	98	-	3	3	-

**Noch: 4. Abgelegte, bestandene und endgültig nicht bestandene Prüfungen 2004  
nach Fächergruppen, Studienbereichen, Prüfungsgruppen und Hochschulen**

Fächergruppe Studienbereich	Prüfungsgruppe	Ge- schl.	Abgelegte Prüfungen insgesamt	Davon					
				bestanden			endgültig nicht bestanden		
				zusammen	Deutsche	Ausländer	zusammen	Deutsche	Ausländer
noch: Verwaltungsfachhochschule noch: Verwaltungsfachhochschule Güstrow									
Rechts-, Wirtschafts- und Sozialwissensch. zusammen		m	53	51	51	-	2	2	-
		w	48	47	47	-	1	1	-
		i	101	98	98	-	3	3	-
Hochschule insgesamt		m	53	51	51	-	2	2	-
		w	48	47	47	-	1	1	-
		i	101	98	98	-	3	3	-
Hochschulart insgesamt		m	53	51	51	-	2	2	-
		w	48	47	47	-	1	1	-
		i	101	98	98	-	3	3	-
Hochschulen									
Insgesamt		m	1 696	1 674	1 600	74	22	21	1
		w	2 085	2 053	1 988	65	32	32	-
		i	3 781	3 727	3 588	139	54	53	1

**5. Von deutschen Absolventen bestandene Prüfungen 2004 nach Fachsemestern,  
Fächer- und Prüfungsgruppen sowie Hochschulen**

Fächergruppe Prüfungsgruppe	Ge- schl.	Bestan- dene Prüfungen insgesamt	Davon Abschluss im ... Fachsemester													17. oder höher	ohne An- gabe
			6. oder nied- riger	7.	8.	9.	10.	11.	12.	13.	14.	15.	16.				
<b>Universitäten</b>																	
<b>Universität Greifswald</b>																	
<b>Sprach- und Kulturwissen- schaften</b>																	
Diplom (U) und entsprech. Ab- schlussprüfungen	m	30	2	-	-	2	7	7	3	2	3	2	-	2	-		
	w	86	1	-	-	1	17	24	16	8	12	4	-	3	-		
	i	116	3	-	-	3	24	31	19	10	15	6	-	5	-		
Promotionen	m	7	-	-	-	-	-	-	-	-	-	-	-	-	7		
	w	2	-	-	-	-	-	-	-	-	-	-	-	-	2		
	i	9	-	-	-	-	-	-	-	-	-	-	-	-	9		
LA Realschulen/ Sekundarstufe I	m	-	-	-	-	-	-	-	-	-	-	-	-	-	-		
	w	3	-	-	-	1	1	-	1	-	-	-	-	-	-		
	i	3	-	-	-	1	1	-	1	-	-	-	-	-	-		
LA Gymnasien/ Sekundarst. II, allgem. Schulen	m	4	1	-	-	-	-	1	1	-	-	-	-	1	-		
	w	17	-	-	-	-	1	2	5	3	2	2	2	-	-		
	i	21	1	-	-	-	1	3	6	3	2	2	2	1	-		
Bachelor- abschluss	m	5	2	2	1	-	-	-	-	-	-	-	-	-	-		
	w	24	9	8	5	1	1	-	-	-	-	-	-	-	-		
	i	29	11	10	6	1	1	-	-	-	-	-	-	-	-		
<b>Sprach- und Kulturwissen- schaften zusammen</b>	m	46	5	2	1	2	7	8	4	2	3	2	-	3	7		
	w	132	10	8	5	3	20	26	22	11	14	6	2	3	2		
	i	178	15	10	6	5	27	34	26	13	17	8	2	6	9		
<b>Sport</b>																	
Diplom (U) und entsprech. Ab- schlussprüfungen	m	3	-	-	-	1	1	1	-	-	-	-	-	-	-		
	w	6	-	-	-	-	2	1	-	2	1	-	-	-	-		
	i	9	-	-	-	1	3	2	-	2	1	-	-	-	-		
Promotionen	m	-	-	-	-	-	-	-	-	-	-	-	-	-	-		
	w	1	-	-	-	-	-	-	-	-	-	-	-	-	1		
	i	1	-	-	-	-	-	-	-	-	-	-	-	-	1		
LA Realschulen/ Sekundarstufe I	m	-	-	-	-	-	-	-	-	-	-	-	-	-	-		
	w	1	-	-	-	-	1	-	-	-	-	-	-	-	-		
	i	1	-	-	-	-	1	-	-	-	-	-	-	-	-		
LA Gymnasien/ Sekundarst. II, allgem. Schulen	m	3	-	-	-	-	-	-	1	1	1	-	-	-	-		
	w	-	-	-	-	-	-	-	-	-	-	-	-	-	-		
	i	3	-	-	-	-	-	-	1	1	1	-	-	-	-		
Bachelor- abschluss	m	1	-	1	-	-	-	-	-	-	-	-	-	-	-		
	w	2	-	1	1	-	-	-	-	-	-	-	-	-	-		
	i	3	-	2	1	-	-	-	-	-	-	-	-	-	-		
<b>Sport zusammen</b>	m	7	-	1	-	1	1	1	1	1	1	-	-	-	-		
	w	10	-	1	1	-	3	1	-	2	1	-	-	-	1		
	i	17	-	2	1	1	4	2	1	3	2	-	-	-	1		
<b>Rechts-, Wirtschafts- und Sozialwissenschaften</b>																	
Diplom (U) und entsprech. Ab- schlussprüfungen	m	56	1	-	14	7	6	9	3	3	4	4	1	4	-		
	w	82	-	-	20	6	14	13	12	6	3	3	-	5	-		
	i	138	1	-	34	13	20	22	15	9	7	7	1	9	-		
Promotionen	m	8	-	-	-	-	-	-	-	-	-	-	-	-	8		
	w	10	-	-	-	-	-	-	-	-	-	-	-	-	10		
	i	18	-	-	-	-	-	-	-	-	-	-	-	-	18		
Bachelor- abschluss	m	7	2	5	-	-	-	-	-	-	-	-	-	-	-		
	w	9	4	4	1	-	-	-	-	-	-	-	-	-	-		
	i	16	6	9	1	-	-	-	-	-	-	-	-	-	-		
Masterabschluss	m	1	1	-	-	-	-	-	-	-	-	-	-	-	-		
	w	2	2	-	-	-	-	-	-	-	-	-	-	-	-		
	i	3	3	-	-	-	-	-	-	-	-	-	-	-	-		
<b>Rechts-, Wirtschafts- und Sozialwissensch. zusammen</b>	m	72	4	5	14	7	6	9	3	3	4	4	1	4	8		
	w	103	6	4	21	6	14	13	12	6	3	3	-	5	10		
	i	175	10	9	35	13	20	22	15	9	7	7	1	9	18		
<b>Mathematik, Naturwissen- schaften</b>																	
Diplom (U) und entsprech. Ab- schlussprüfungen	m	73	-	-	2	4	18	17	14	5	6	2	2	3	-		
	w	172	-	-	20	18	55	36	24	6	4	9	-	-	-		
	i	245	-	-	22	22	73	53	38	11	10	11	2	3	-		
Promotionen	m	25	-	-	-	-	-	-	-	-	-	-	-	-	25		
	w	14	-	-	-	-	-	-	-	-	-	-	-	-	14		
	i	39	-	-	-	-	-	-	-	-	-	-	-	-	39		
LA Realschulen/ Sekundarstufe I	m	2	1	-	-	-	-	-	-	-	-	1	-	-	-		
	w	1	1	-	-	-	-	-	-	-	-	-	-	-	-		
	i	3	2	-	-	-	-	-	-	-	-	1	-	-	-		

Noch: 5. Von deutschen Absolventen bestandene Prüfungen 2004 nach Fachsemestern, Fächer- und Prüfungsgruppen sowie Hochschulen

Fächergruppe Prüfungsgruppe	Ge- schl.	Bestan- dene Prüfungen insgesamt	Davon Abschluss im ... Fachsemester												
			6. oder nied- riger	7.	8.	9.	10.	11.	12.	13.	14.	15.	16.	17. oder höher	ohne An- gabe
noch: Universitäten noch: Universität Greifswald															
LA Gymnasien/ Sekundarst. II, allgem. Schulen	m	7	-	2	-	-	1	1	1	1	-	-	-	1	-
	w	3	-	-	-	-	-	1	2	-	-	-	-	-	-
	i	10	-	2	-	-	1	2	3	1	-	-	-	1	-
Mathematik, Naturwissen- schaften zusammen	m	107	1	2	2	4	19	18	15	6	6	3	2	4	25
	w	190	1	-	20	18	55	37	26	6	4	9	-	-	14
	i	297	2	2	22	22	74	55	41	12	10	12	2	4	39
Humanmedizin															
Diplom (U) und entsprech. Ab- schlussprüfungen	m	70	-	-	-	-	5	21	22	8	5	4	-	5	-
	w	83	-	-	-	-	7	15	26	19	8	3	4	1	-
	i	153	-	-	-	-	12	36	48	27	13	7	4	6	-
Promotionen	m	34	-	-	-	-	-	-	-	-	-	-	-	-	34
	w	41	-	-	-	-	-	-	-	-	-	-	-	-	41
	i	75	-	-	-	-	-	-	-	-	-	-	-	-	75
Humanmedizin zusammen	m	104	-	-	-	-	5	21	22	8	5	4	-	5	34
	w	124	-	-	-	-	7	15	26	19	8	3	4	1	41
	i	228	-	-	-	-	12	36	48	27	13	7	4	6	75
Kunst, Kunstwissenschaft															
Diplom (U) und entsprech. Ab- schlussprüfungen	m	1	-	-	-	-	-	-	-	-	1	-	-	-	-
	w	6	-	-	-	1	-	-	-	2	-	1	1	1	-
	i	7	-	-	-	1	-	-	-	2	1	1	1	1	-
Promotionen	m	1	-	-	-	-	-	-	-	-	-	-	-	-	1
	w	-	-	-	-	-	-	-	-	-	-	-	-	-	-
	i	1	-	-	-	-	-	-	-	-	-	-	-	-	1
LA Gymnasien/ Sekundarst. II, allgem. Schulen	m	2	-	-	-	-	-	-	1	1	-	-	-	-	-
	w	14	-	-	-	1	-	3	3	2	2	2	-	1	-
	i	16	-	-	-	1	-	3	4	3	2	2	-	1	-
Bachelor- abschluss	m	-	-	-	-	-	-	-	-	-	-	-	-	-	-
	w	2	1	1	-	-	-	-	-	-	-	-	-	-	-
	i	2	1	1	-	-	-	-	-	-	-	-	-	-	-
Kunst, Kunstwissen- schaft zusammen	m	4	-	-	-	-	-	-	1	1	1	-	-	-	1
	w	22	1	1	-	2	-	3	3	4	2	3	1	2	-
	i	26	1	1	-	2	-	3	4	5	3	3	1	2	1
Hochschule insgesamt	m	340	10	10	17	14	38	57	46	21	20	13	3	16	75
	w	581	18	14	47	29	99	95	89	48	32	24	7	11	68
	i	921	28	24	64	43	137	152	135	69	52	37	10	27	143
Universität Rostock															
Sprach- und Kulturwissen- schaften															
Diplom (U) und entsprech. Ab- schlussprüfungen	m	29	-	1	-	1	3	4	8	1	1	3	1	6	-
	w	92	1	-	1	3	11	16	29	5	8	8	7	3	-
	i	121	1	1	1	4	14	20	37	6	9	11	8	9	-
Promotionen	m	9	-	-	-	-	-	-	-	-	-	-	-	-	9
	w	7	-	-	-	-	-	-	-	-	-	-	-	-	7
	i	16	-	-	-	-	-	-	-	-	-	-	-	-	16
Staatl. Lehramts- prüf. (LA) Grund- und Hauptschulen	m	-	-	-	-	-	-	-	-	-	-	-	-	-	-
	w	11	-	-	-	-	1	4	4	-	-	1	1	-	-
	i	11	-	-	-	-	1	4	4	-	-	1	1	-	-
LA Realschulen/ Sekundarstufe I	m	2	-	-	-	-	-	-	-	1	-	-	-	1	-
	w	2	-	-	-	-	-	1	-	-	-	-	1	-	-
	i	4	-	-	-	-	-	1	-	1	-	-	1	1	-
LA Gymnasien/ Sekundarst. II, allgem. Schulen	m	9	-	-	-	-	-	4	4	-	-	-	-	1	-
	w	35	-	-	-	1	4	12	7	4	5	1	-	1	-
	i	44	-	-	-	1	4	16	11	4	5	1	-	2	-
LA Sonderschulen	m	7	-	-	-	1	-	1	1	3	1	-	-	-	-
	w	52	7	1	2	10	13	12	3	1	1	1	-	1	-
	i	59	7	1	2	11	13	13	4	4	2	1	-	1	-
Bachelor- abschluss	m	3	2	1	-	-	-	-	-	-	-	-	-	-	-
	w	3	1	2	-	-	-	-	-	-	-	-	-	-	-
	i	6	3	3	-	-	-	-	-	-	-	-	-	-	-
Masterabschluss	m	2	2	-	-	-	-	-	-	-	-	-	-	-	-
	w	10	10	-	-	-	-	-	-	-	-	-	-	-	-
	i	12	12	-	-	-	-	-	-	-	-	-	-	-	-
Sonst. Abschluss	m	1	-	1	-	-	-	-	-	-	-	-	-	-	-
	w	-	-	-	-	-	-	-	-	-	-	-	-	-	-
	i	1	-	1	-	-	-	-	-	-	-	-	-	-	-

**Noch: 5. Von deutschen Absolventen bestandene Prüfungen 2004 nach Fachsemestern,  
Fächer- und Prüfungsgruppen sowie Hochschulen**

Fächergruppe Prüfungsgruppe	Ge- schl.	Bestan- dene Prüfungen insgesamt	Davon Abschluss im ... Fachsemester													17. oder höher	ohne An- gabe
			6. oder nied- riger	7.	8.	9.	10.	11.	12.	13.	14.	15.	16.				
noch: Universitäten noch: Universität Rostock																	
Sprach- und Kulturwissen- schaften zusammen	m	62	4	3	-	2	3	9	13	5	2	3	1	8	9		
	w	212	19	3	3	14	29	45	43	10	14	11	9	5	7		
	i	274	23	6	3	16	32	54	56	15	16	14	10	13	16		
<b>Sport</b>																	
Diplom (U) und entsprech. Ab- schlussprüfungen	m	6	1	-	1	-	-	1	-	1	2	-	-	-	-		
	w	12	1	-	-	2	4	-	4	-	-	-	-	1	-		
	i	18	2	-	1	2	4	1	4	1	2	-	-	1	-		
Staatl. Lehramts- prüf. (LA) Grund- und Hauptschulen	m	-	-	-	-	-	-	-	-	-	-	-	-	-	-		
	w	5	-	-	-	-	5	-	-	-	-	-	-	-	-		
	i	5	-	-	-	-	5	-	-	-	-	-	-	-	-		
LA Realschulen/ Sekundarstufe I	m	1	-	-	-	-	-	-	1	-	-	-	-	-	-		
	w	1	-	-	-	-	-	-	-	1	-	-	-	-	-		
	i	2	-	-	-	-	-	-	1	-	1	-	-	-	-		
Bachelor- abschluss	m	-	-	-	-	-	-	-	-	-	-	-	-	-	-		
	w	2	1	-	1	-	-	-	-	-	-	-	-	-	-		
	i	2	1	-	1	-	-	-	-	-	-	-	-	-	-		
Sport zusammen	m	7	1	-	1	-	-	1	1	1	2	-	-	-	-		
	w	20	2	-	1	2	9	-	4	-	1	-	-	1	-		
	i	27	3	-	2	2	9	1	5	1	3	-	-	1	-		
<b>Rechts-, Wirtschafts- und Sozialwissenschaften</b>																	
Diplom (U) und entsprech. Ab- schlussprüfungen	m	132	-	1	18	23	37	28	12	2	4	3	1	3	-		
	w	142	1	-	26	17	41	21	12	10	6	2	1	5	-		
	i	274	1	1	44	40	78	49	24	12	10	5	2	8	-		
Promotionen	m	16	-	-	-	-	-	-	-	-	-	-	-	-	16		
	w	11	-	-	-	-	-	-	-	-	-	-	-	-	11		
	i	27	-	-	-	-	-	-	-	-	-	-	-	-	27		
LA Gymnasien/ Sekundarst. II, allgem. Schulen	m	2	1	-	-	-	1	-	-	-	-	-	-	-	-		
	w	2	-	-	-	-	-	2	-	-	-	-	-	-	-		
	i	4	1	-	-	-	1	2	-	-	-	-	-	-	-		
Bachelor- abschluss	m	-	-	-	-	-	-	-	-	-	-	-	-	-	-		
	w	3	1	1	1	-	-	-	-	-	-	-	-	-	-		
	i	3	1	1	1	-	-	-	-	-	-	-	-	-	-		
Masterabschluss	m	7	7	-	-	-	-	-	-	-	-	-	-	-	-		
	w	7	7	-	-	-	-	-	-	-	-	-	-	-	-		
	i	14	14	-	-	-	-	-	-	-	-	-	-	-	-		
Rechts-, Wirtschafts- und Sozialwissensch. zusammen	m	157	8	1	18	23	38	28	12	2	4	3	1	3	16		
	w	165	9	1	27	17	41	23	12	10	6	2	1	5	11		
	i	322	17	2	45	40	79	51	24	12	10	5	2	8	27		
<b>Mathematik, Naturwissen- schaften</b>																	
Diplom (U) und entsprech. Ab- schlussprüfungen	m	81	-	-	-	-	14	18	20	10	12	1	1	5	-		
	w	50	-	-	-	-	9	11	7	13	3	3	4	-	-		
	i	131	-	-	-	-	23	29	27	23	15	4	5	5	-		
Promotionen	m	21	-	-	-	-	-	-	-	-	-	-	-	-	21		
	w	19	1	1	-	-	-	-	-	-	-	-	-	-	17		
	i	40	1	1	-	-	-	-	-	-	-	-	-	-	38		
Staatl. Lehramts- prüf. (LA) Grund- und Hauptschulen	m	-	-	-	-	-	-	-	-	-	-	-	-	-	-		
	w	5	-	-	-	-	-	3	1	1	-	-	-	-	-		
	i	5	-	-	-	-	-	3	1	1	-	-	-	-	-		
LA Gymnasien/ Sekundarst. II, allgem. Schulen	m	7	-	-	-	1	1	2	1	1	-	1	-	-	-		
	w	8	-	-	-	1	3	1	-	-	2	1	-	-	-		
	i	15	-	-	-	2	4	3	1	1	2	2	-	-	-		
Bachelor- abschluss	m	7	1	1	3	1	1	-	-	-	-	-	-	-	-		
	w	6	1	3	1	1	-	-	-	-	-	-	-	-	-		
	i	13	2	4	4	2	1	-	-	-	-	-	-	-	-		
Masterabschluss	m	1	1	-	-	-	-	-	-	-	-	-	-	-	-		
	w	1	1	-	-	-	-	-	-	-	-	-	-	-	-		
	i	2	2	-	-	-	-	-	-	-	-	-	-	-	-		
Mathematik, Naturwissen- schaften zusammen	m	117	2	1	3	2	16	20	21	11	12	2	1	5	21		
	w	89	3	4	1	2	12	15	8	14	5	4	4	-	17		
	i	206	5	5	4	4	28	35	29	25	17	6	5	5	38		
<b>Humanmedizin</b>																	
Diplom (U) und entsprech. Ab- schlussprüfungen	m	44	-	-	-	-	-	2	15	7	6	6	3	5	-		
	w	52	-	-	-	-	-	1	15	11	14	2	6	3	-		
	i	96	-	-	-	-	-	3	30	18	20	8	9	8	-		

Noch: 5. Von deutschen Absolventen bestandene Prüfungen 2004 nach Fachsemestern, Fächer- und Prüfungsgruppen sowie Hochschulen

Fächergruppe Prüfungsgruppe	Ge- schl.	Bestan- dene Prüfungen insgesamt	Davon Abschluss im ... Fachsemester													17. oder höher	ohne An- gabe
			6. oder nied- riger	7.	8.	9.	10.	11.	12.	13.	14.	15.	16.				
noch: Universitäten noch: Universität Rostock																	
Promotionen	m	33	-	-	-	-	-	-	-	-	-	-	-	-	-	-	33
	w	48	-	-	-	-	-	-	-	-	-	-	-	-	-	-	48
	i	81	-	-	-	-	-	-	-	-	-	-	-	-	-	-	81
Humanmedizin zusammen	m	77	-	-	-	-	-	-	2	15	7	6	6	3	5	33	
	w	100	-	-	-	-	-	-	1	15	11	14	2	6	3	48	
	i	177	-	-	-	-	-	-	3	30	18	20	8	9	8	81	
Agrar-, Forst- und Ernährungswissenschaften																	
Diplom (U) und entsprech. Ab- schlussprüfungen	m	11	-	-	-	2	3	3	1	1	-	1	-	-	-	-	
	w	24	1	-	-	3	6	5	5	1	-	2	1	-	-		
	i	35	1	-	-	5	9	8	6	2	-	3	1	-	-		
Bachelor- abschluss	m	15	12	2	1	-	-	-	-	-	-	-	-	-	-	-	
	w	14	11	3	-	-	-	-	-	-	-	-	-	-	-	-	
	i	29	23	5	1	-	-	-	-	-	-	-	-	-	-	-	
Agrar-, Forst- und Ernährungswissenschaften zusammen	m	26	12	2	1	2	3	3	1	1	-	1	-	-	-	-	
	w	38	12	3	-	3	6	5	5	1	-	2	1	-	-	-	
	i	64	24	5	1	5	9	8	6	2	-	3	1	-	-	-	
Ingenieurwissenschaften																	
Diplom (U) und entsprech. Ab- schlussprüfungen	m	122	8	5	7	4	13	15	26	21	8	7	2	6	-	-	
	w	70	4	11	4	5	9	16	11	5	2	-	2	1	-	-	
	i	192	12	16	11	9	22	31	37	26	10	7	4	7	-	-	
Promotionen	m	12	-	-	-	-	-	-	-	-	-	-	-	-	-	12	
	w	3	-	-	-	-	-	-	-	-	-	-	-	-	-	3	
	i	15	-	-	-	-	-	-	-	-	-	-	-	-	-	15	
Staatl. Lehramts- prüf. (LA) Grund- und Hauptschulen	m	1	-	-	-	-	-	1	-	-	-	-	-	-	-	-	
	w	-	-	-	-	-	-	-	-	-	-	-	-	-	-	-	
	i	1	-	-	-	-	-	1	-	-	-	-	-	-	-	-	
LA Gymnasien/ Sekundarst. II, allgem. Schulen	m	1	-	-	-	-	-	1	-	-	-	-	-	-	-	-	
	w	-	-	-	-	-	-	-	-	-	-	-	-	-	-	-	
	i	1	-	-	-	-	-	1	-	-	-	-	-	-	-	-	
LA Berufl. Sch./ Sekundarst. II, Berufl. Schulen	m	2	-	-	-	1	-	-	1	-	-	-	-	-	-	-	
	w	-	-	-	-	-	-	-	-	-	-	-	-	-	-	-	
	i	2	-	-	-	1	-	-	1	-	-	-	-	-	-	-	
Ingenieurwissen- schaften zusammen	m	138	8	5	7	5	13	17	27	21	8	7	2	6	12	-	
	w	73	4	11	4	5	9	16	11	5	2	-	2	1	3	-	
	i	211	12	16	11	10	22	33	38	26	10	7	4	7	15	-	
Kunst, Kunstwissenschaft																	
Diplom (U) und entsprech. Ab- schlussprüfungen	m	1	-	-	-	-	-	-	-	-	-	-	-	1	-	-	
	w	5	-	-	-	-	-	2	2	-	-	1	-	-	-		
	i	6	-	-	-	-	-	2	2	-	-	1	-	1	-		
Staatl. Lehramts- prüf. (LA) Grund- und Hauptschulen	m	-	-	-	-	-	-	-	-	-	-	-	-	-	-	-	
	w	1	-	-	-	-	-	-	-	1	-	-	-	-	-		
	i	1	-	-	-	-	-	-	-	1	-	-	-	-	-		
LA Gymnasien/ Sekundarst. II, allgem. Schulen	m	1	-	-	-	-	1	-	-	-	-	-	-	-	-	-	
	w	1	1	-	-	-	-	-	-	-	-	-	-	-	-	-	
	i	2	1	-	-	-	1	-	-	-	-	-	-	-	-	-	
Kunst, Kunstwissen- schaft zusammen	m	2	-	-	-	-	1	-	-	-	-	-	-	1	-	-	
	w	7	1	-	-	-	-	2	2	1	-	1	-	-	-	-	
	i	9	1	-	-	-	1	2	2	1	-	1	-	1	-	-	
Hochschule insgesamt	m	586	35	12	30	34	74	80	90	48	34	22	8	28	91	-	
	w	704	50	22	36	43	106	107	100	52	42	22	23	15	86	-	
	i	1 290	85	34	66	77	180	187	190	100	76	44	31	43	177	-	
Hochschulart insgesamt	m	926	45	22	47	48	112	137	136	69	54	35	11	44	166	-	
	w	1 285	68	36	83	72	205	202	189	100	74	46	30	26	154	-	
	i	2 211	113	58	130	120	317	339	325	169	128	81	41	70	320	-	
Kunsthochschule Hochschule für Musik und Theater Rostock																	
Kunst, Kunstwissenschaft																	
Staatl. Lehramts- prüf. (LA) Grund- und Hauptschulen	m	-	-	-	-	-	-	-	-	-	-	-	-	-	-	-	
	w	1	-	-	-	1	-	-	-	-	-	-	-	-	-	-	
	i	1	-	-	-	1	-	-	-	-	-	-	-	-	-	-	
LA Gymnasien/ Sekundarst. II, allgem. Schulen	m	1	-	-	-	1	-	-	-	-	-	-	-	-	-	-	
	w	5	-	-	1	-	1	1	-	1	-	1	-	-	-	-	
	i	6	-	-	1	1	1	1	-	1	-	1	-	-	-	-	

Noch: 5. Von deutschen Absolventen bestandene Prüfungen 2004 nach Fachsemestern, Fächer- und Prüfungsgruppen sowie Hochschulen

Fächergruppe Prüfungsgruppe	Ge- schl.	Bestan- dene Prüfungen insgesamt	Davon Abschluss im ... Fachsemester													17. oder höher	ohne An- gabe
			6. oder nied- riger	7.	8.	9.	10.	11.	12.	13.	14.	15.	16.				
noch: Kunsthochschule noch: Hochschule für Musik und Theater Rostock																	
LA Sonderschulen	m	-	-	-	-	-	-	-	-	-	-	-	-	-	-		
	w	2	-	-	1	-	1	-	-	-	-	-	-	-	-		
	i	2	-	-	1	-	1	-	-	-	-	-	-	-	-		
Künstlerischer Abschluss	m	15	2	1	7	1	3	1	-	-	-	-	-	-	-		
	w	27	8	-	4	3	8	1	1	1	-	1	-	-	-		
	i	42	10	1	11	4	11	2	1	1	-	1	-	-	-		
Kunst, Kunstwissen- schaft zusammen	m	16	2	1	7	2	3	1	-	-	-	-	-	-	-		
	w	35	8	-	6	4	10	2	1	2	-	2	-	-	-		
	i	51	10	1	13	6	13	3	1	2	-	2	-	-	-		
Hochschule insgesamt	m	16	2	1	7	2	3	1	-	-	-	-	-	-	-		
	w	35	8	-	6	4	10	2	1	2	-	2	-	-	-		
	i	51	10	1	13	6	13	3	1	2	-	2	-	-	-		
Hochschulart insgesamt	m	16	2	1	7	2	3	1	-	-	-	-	-	-	-		
	w	35	8	-	6	4	10	2	1	2	-	2	-	-	-		
	i	51	10	1	13	6	13	3	1	2	-	2	-	-	-		
Fachhochschulen Fachhochschule Neubrandenburg																	
Rechts-, Wirtschafts- und Sozialwissenschaften	m	34	-	-	2	3	12	4	2	4	1	2	1	3	-		
	w	111	-	-	4	31	29	23	4	3	2	6	1	8	-		
	i	145	-	-	6	34	41	27	6	7	3	8	2	11	-		
Bachelor- abschluss	m	6	2	3	1	-	-	-	-	-	-	-	-	-	-		
	w	28	18	8	1	1	-	-	-	-	-	-	-	-	-		
	i	34	20	11	2	1	-	-	-	-	-	-	-	-	-		
Rechts-, Wirtschafts- und Sozialwissensch. zusammen	m	40	2	3	3	3	12	4	2	4	1	2	1	3	-		
	w	139	18	8	5	32	29	23	4	3	2	6	1	8	-		
	i	179	20	11	8	35	41	27	6	7	3	8	2	11	-		
Agrar-, Forst- und Ernährungswissenschaften	m	43	-	1	3	13	10	7	4	1	1	-	2	1	-		
	w	53	-	-	4	20	11	10	1	2	3	1	-	1	-		
	i	96	-	1	7	33	21	17	5	3	4	1	2	2	-		
Bachelor- abschluss	m	10	5	5	-	-	-	-	-	-	-	-	-	-	-		
	w	2	1	1	-	-	-	-	-	-	-	-	-	-	-		
	i	12	6	6	-	-	-	-	-	-	-	-	-	-	-		
Agrar-, Forst- und Ernährungswissenschaften zusammen	m	53	5	6	3	13	10	7	4	1	1	-	2	1	-		
	w	55	1	1	4	20	11	10	1	2	3	1	-	1	-		
	i	108	6	7	7	33	21	17	5	3	4	1	2	2	-		
Ingenieurwissenschaften	m	32	-	-	-	16	8	6	1	1	-	-	-	-	-		
	w	14	-	-	-	5	5	1	2	1	-	-	-	-	-		
	i	46	-	-	-	21	13	7	3	2	-	-	-	-	-		
Ingenieurwissen- schaften zusammen	m	32	-	-	-	16	8	6	1	1	-	-	-	-	-		
	w	14	-	-	-	5	5	1	2	1	-	-	-	-	-		
	i	46	-	-	-	21	13	7	3	2	-	-	-	-	-		
Hochschule insgesamt	m	125	7	9	6	32	30	17	7	6	2	2	3	4	-		
	w	208	19	9	9	57	45	34	7	6	5	7	1	9	-		
	i	333	26	18	15	89	75	51	14	12	7	9	4	13	-		
Fachhochschule Stralsund																	
Rechts-, Wirtschafts- und Sozialwissenschaften	m	69	2	-	11	17	16	7	10	1	1	1	3	-	-		
	w	129	-	2	13	42	45	14	7	2	4	-	-	-	-		
	i	198	2	2	24	59	61	21	17	3	5	1	3	-	-		
Bachelor- abschluss	m	5	1	-	2	2	-	-	-	-	-	-	-	-	-		
	w	26	-	1	12	9	4	-	-	-	-	-	-	-	-		
	i	31	1	1	14	11	4	-	-	-	-	-	-	-	-		
Masterabschluss	m	6	6	-	-	-	-	-	-	-	-	-	-	-	-		
	w	3	3	-	-	-	-	-	-	-	-	-	-	-	-		
	i	9	9	-	-	-	-	-	-	-	-	-	-	-	-		
Rechts-, Wirtschafts- und Sozialwissensch. zusammen	m	80	9	-	13	19	16	7	10	1	1	1	3	-	-		
	w	158	3	3	25	51	49	14	7	2	4	-	-	-	-		
	i	238	12	3	38	70	65	21	17	3	5	1	3	-	-		

Noch: 5. Von deutschen Absolventen bestandene Prüfungen 2004 nach Fachsemestern, Fächer- und Prüfungsgruppen sowie Hochschulen

Fächergruppe Prüfungsgruppe	Ge- schl.	Bestan- dene Prüfungen insgesamt	Davon Abschluss im ... Fachsemester													17. oder höher	ohne An- gabe
			6. oder nied- riger	7.	8.	9.	10.	11.	12.	13.	14.	15.	16.				
noch: Fachhochschulen noch: Fachhochschule Stralsund																	
<b>Mathematik, Naturwissen- schaften</b>																	
Fachhochschul- abschluss	m	81	-	-	17	37	18	4	2	-	3	-	-	-	-		
	w	20	-	-	1	13	1	5	-	-	-	-	-	-	-		
	i	101	-	-	18	50	19	9	2	-	3	-	-	-	-		
Bachelor- abschluss	m	1	1	-	-	-	-	-	-	-	-	-	-	-	-		
	w	-	-	-	-	-	-	-	-	-	-	-	-	-	-		
	i	1	1	-	-	-	-	-	-	-	-	-	-	-	-		
Mathematik, Naturwissen- schaften zusammen	m	82	1	-	17	37	18	4	2	-	3	-	-	-	-		
	w	20	-	-	1	13	1	5	-	-	-	-	-	-	-		
	i	102	1	-	18	50	19	9	2	-	3	-	-	-	-		
<b>Ingenieurwissenschaften</b>																	
Fachhochschul- abschluss	m	39	-	-	7	16	12	3	1	-	-	-	-	-	-		
	w	1	-	-	-	-	-	-	1	-	-	-	-	-	-		
	i	40	-	-	7	16	12	3	2	-	-	-	-	-	-		
Ingenieurwissen- schaften zusammen	m	39	-	-	7	16	12	3	1	-	-	-	-	-	-		
	w	1	-	-	-	-	-	-	1	-	-	-	-	-	-		
	i	40	-	-	7	16	12	3	2	-	-	-	-	-	-		
Hochschule insgesamt	m	201	10	-	37	72	46	14	13	1	4	1	3	-	-		
	w	179	3	3	26	64	50	19	8	2	4	-	-	-	-		
	i	380	13	3	63	136	96	33	21	3	8	1	3	-	-		
Hochschule Wismar, University of Technology, Business and Design																	
<b>Rechts-, Wirtschafts- und Sozialwissenschaften</b>																	
Fachhochschul- abschluss	m	59	-	1	9	17	12	5	8	6	1	-	-	-	-		
	w	116	-	3	21	27	31	15	10	5	2	2	-	-	-		
	i	175	-	4	30	44	43	20	18	11	3	2	-	-	-		
Rechts-, Wirtschafts- und Sozialwissensch. zusammen	m	59	-	1	9	17	12	5	8	6	1	-	-	-	-		
	w	116	-	3	21	27	31	15	10	5	2	2	-	-	-		
	i	175	-	4	30	44	43	20	18	11	3	2	-	-	-		
<b>Mathematik, Naturwissen- schaften</b>																	
Fachhochschul- abschluss	m	27	1	-	4	11	4	6	1	-	-	-	-	-	-		
	w	9	-	-	1	3	2	2	1	-	-	-	-	-	-		
	i	36	1	-	5	14	6	8	2	-	-	-	-	-	-		
Mathematik, Naturwissen- schaften zusammen	m	27	1	-	4	11	4	6	1	-	-	-	-	-	-		
	w	9	-	-	1	3	2	2	1	-	-	-	-	-	-		
	i	36	1	-	5	14	6	8	2	-	-	-	-	-	-		
<b>Ingenieurwissenschaften</b>																	
Fachhochschul- abschluss	m	160	1	15	29	43	47	9	10	3	3	-	-	-	-		
	w	69	-	1	16	24	22	2	3	-	1	-	-	-	-		
	i	229	1	16	45	67	69	11	13	3	4	-	-	-	-		
Bachelor- abschluss	m	16	15	-	1	-	-	-	-	-	-	-	-	-	-		
	w	15	15	-	-	-	-	-	-	-	-	-	-	-	-		
	i	31	30	-	1	-	-	-	-	-	-	-	-	-	-		
Masterabschluss	m	6	6	-	-	-	-	-	-	-	-	-	-	-	-		
	w	5	4	1	-	-	-	-	-	-	-	-	-	-	-		
	i	11	10	1	-	-	-	-	-	-	-	-	-	-	-		
Ingenieurwissen- schaften zusammen	m	182	22	15	30	43	47	9	10	3	3	-	-	-	-		
	w	89	19	2	16	24	22	2	3	-	1	-	-	-	-		
	i	271	41	17	46	67	69	11	13	3	4	-	-	-	-		
<b>Kunst, Kunstwissenschaft</b>																	
Fachhochschul- abschluss	m	13	-	-	1	4	4	2	-	2	-	-	-	-	-		
	w	20	-	-	2	4	7	4	1	2	-	-	-	-	-		
	i	33	-	-	3	8	11	6	1	4	-	-	-	-	-		
Kunst, Kunstwissen- schaft zusammen	m	13	-	-	1	4	4	2	-	2	-	-	-	-	-		
	w	20	-	-	2	4	7	4	1	2	-	-	-	-	-		
	i	33	-	-	3	8	11	6	1	4	-	-	-	-	-		
Hochschule insgesamt	m	281	23	16	44	75	67	22	19	11	4	-	-	-	-		
	w	234	19	5	40	58	62	23	15	7	3	2	-	-	-		
	i	515	42	21	84	133	129	45	34	18	7	2	-	-	-		
Hochschulart insgesamt	m	607	40	25	87	179	143	53	39	18	10	3	6	4	-		
	w	621	41	17	75	179	157	76	30	15	12	9	1	9	-		
	i	1 228	81	42	162	358	300	129	69	33	22	12	7	13	-		



Noch: 5. Von deutschen Absolventen bestandene Prüfungen 2004 nach Fachsemestern, Fächer- und Prüfungsgruppen sowie Hochschulen

Fächergruppe Prüfungsgruppe	Ge- schl.	Bestan- dene Prüfungen insgesamt	Davon Abschluss im ... Fachsemester												
			6. oder nied- riger	7.	8.	9.	10.	11.	12.	13.	14.	15.	16.	17. oder höher	ohne An- gabe
<b>Verwaltungsfachhochschule Verwaltungsfachhochschule Güstrow</b>															
<b>Rechts-, Wirtschafts- und Sozialwissenschaften</b>															
Fachhochschul- abschluss	m	51	51	-	-	-	-	-	-	-	-	-	-	-	-
	w	47	47	-	-	-	-	-	-	-	-	-	-	-	-
	i	98	98	-	-	-	-	-	-	-	-	-	-	-	-
Rechts-, Wirtschafts- und Sozialwissensch. zusammen	m	51	51	-	-	-	-	-	-	-	-	-	-	-	-
	w	47	47	-	-	-	-	-	-	-	-	-	-	-	-
	i	98	98	-	-	-	-	-	-	-	-	-	-	-	-
Hochschule insgesamt	m	51	51	-	-	-	-	-	-	-	-	-	-	-	-
	w	47	47	-	-	-	-	-	-	-	-	-	-	-	-
	i	98	98	-	-	-	-	-	-	-	-	-	-	-	-
Hochschulart insgesamt	m	51	51	-	-	-	-	-	-	-	-	-	-	-	-
	w	47	47	-	-	-	-	-	-	-	-	-	-	-	-
	i	98	98	-	-	-	-	-	-	-	-	-	-	-	-
<b>Hochschulen</b>															
Insgesamt	m	1 600	138	48	141	229	258	191	175	87	64	38	17	48	166
	w	1 988	164	53	164	255	372	280	220	117	86	57	31	35	154
	i	3 588	302	101	305	484	630	471	395	204	150	95	48	83	320

6. Abgelegte, bestandene und endgültig nicht bestandene Prüfungen 2004 nach der Note der Abschlussprüfung sowie nach Fächer- und Prüfungsgruppen

Fächergruppe	Prüfungsgruppe	Geschl.	Abgelegte Prüfungen insgesamt	Davon							endgültig nicht bestanden
				bestanden						Note nicht bekannt	
				zusammen	mit der Gesamtnote						
					mit Auszeichnung	sehr gut	gut	befriedigend	ausreichend		
Hochschulen insgesamt											
Sprach- und Kulturwissenschaften											
	Diplom (U) und entsprech. Abschlussprüfungen	m	59	59	1	19	28	11	-	-	-
		w	183	182	1	58	94	28	1	-	1
		i	242	241	2	77	122	39	1	-	1
	Promotionen	m	18	18	2	10	6	-	-	-	-
		w	9	9	-	3	5	1	-	-	-
		i	27	27	2	13	11	1	-	-	-
	Staatl. Lehramtsprüf. (LA) Grund- und Hauptschulen	m	-	-	-	-	-	-	-	-	-
		w	11	11	-	1	8	2	-	-	-
		i	11	11	-	1	8	2	-	-	-
	LA Realschulen/ Sekundarstufe I	m	2	2	-	1	1	-	-	-	-
		w	5	5	-	1	2	1	-	1	-
		i	7	7	-	2	3	1	-	1	-
	LA Gymnasien/ Sekundarst. II, allgem. Schulen	m	13	13	1	2	9	-	-	1	-
		w	56	54	-	9	35	9	-	1	2
		i	69	67	1	11	44	9	-	2	2
	LA Sonderschulen	m	7	7	-	2	3	2	-	-	-
		w	53	52	-	6	27	7	-	12	1
		i	60	59	-	8	30	9	-	12	1
	Bachelorabschluss	m	11	9	1	3	4	1	-	-	2
		w	27	27	-	7	15	5	-	-	-
		i	38	36	1	10	19	6	-	-	2
	Masterabschluss	m	2	2	-	1	1	-	-	-	-
		w	10	10	-	5	4	1	-	-	-
		i	12	12	-	6	5	1	-	-	-
	Sonst. Abschluss	m	1	1	-	-	1	-	-	-	-
		w	-	-	-	-	-	-	-	-	-
		i	1	1	-	-	1	-	-	-	-
	<b>Sprach- und Kulturwissenschaften zusammen</b>	m	113	111	5	38	53	14	-	1	2
		w	354	350	1	90	190	54	1	14	4
		i	467	461	6	128	243	68	1	15	6
Sport											
	Diplom (U) und entsprech. Abschlussprüfungen	m	9	9	-	2	4	3	-	-	-
		w	18	18	-	3	11	4	-	-	-
		i	27	27	-	5	15	7	-	-	-
	Promotionen	m	-	-	-	-	-	-	-	-	-
		w	1	1	-	1	-	-	-	-	-
		i	1	1	-	1	-	-	-	-	-
	Staatl. Lehramtsprüf. (LA) Grund- und Hauptschulen	m	-	-	-	-	-	-	-	-	-
		w	5	5	-	-	5	-	-	-	-
		i	5	5	-	-	5	-	-	-	-
	LA Realschulen/ Sekundarstufe I	m	1	1	-	-	1	-	-	-	-
		w	2	2	-	-	2	-	-	-	-
		i	3	3	-	-	3	-	-	-	-
	LA Gymnasien/ Sekundarst. II, allgem. Schulen	m	3	3	-	1	2	-	-	-	-
		w	-	-	-	-	-	-	-	-	-
		i	3	3	-	1	2	-	-	-	-
	Bachelorabschluss	m	2	1	-	-	1	-	-	-	1
		w	5	4	-	-	2	2	-	-	1
		i	7	5	-	-	3	2	-	-	2
	<b>Sport zusammen</b>	m	15	14	-	3	8	3	-	-	1
		w	31	30	-	4	20	6	-	-	1
		i	46	44	-	7	28	9	-	-	2
Rechts-, Wirtschafts- und Sozialwissenschaften											
	Diplom (U) und entsprech. Abschlussprüfungen	m	197	188	-	8	74	77	29	-	9
		w	240	228	-	-	63	102	63	-	12
		i	437	416	-	8	137	179	92	-	21
	Promotionen	m	27	27	4	13	9	1	-	-	-
		w	22	22	6	12	3	1	-	-	-
		i	49	49	10	25	12	2	-	-	-
	LA Gymnasien/ Sekundarst. II, allgem. Schulen	m	2	2	-	-	-	-	-	2	-
		w	2	2	-	-	1	-	-	1	-
		i	4	4	-	-	1	-	-	3	-

Noch: 6. Abgelegte, bestandene und endgültig nicht bestandene Prüfungen 2004 nach der Note der Abschlussprüfung sowie nach Fächer- und Prüfungsgruppen

Fächergruppe	Prüfungsgruppe	Geschl.	Abgelegte Prüfungen insgesamt	Davon								endgültig nicht bestanden
				bestanden							Note nicht bekannt	
				zusammen	mit der Gesamtnote							
					mit Auszeichnung	sehr gut	gut	befriedigend	ausreichend			
noch: Hochschulen insgesamt												
Fachhochschulabschluss	m		216	214	-	14	101	84	15	-	2	
	w		407	406	-	45	220	126	15	-	1	
	i		623	620	-	59	321	210	30	-	3	
Bachelorabschluss	m		23	18	2	3	13	-	-	-	5	
	w		78	68	1	9	53	5	-	-	10	
	i		101	86	3	12	66	5	-	-	15	
Masterabschluss	m		17	17	-	5	10	2	-	-	-	
	w		16	16	-	3	11	1	1	-	-	
	i		33	33	-	8	21	3	1	-	-	
Rechts-, Wirtschafts- und Sozialwissensch. zusammen	m		482	466	6	43	207	164	44	2	16	
	w		765	742	7	69	351	235	79	1	23	
	i		1 247	1 208	13	112	558	399	123	3	39	
Mathematik, Naturwissenschaften	m		158	158	5	64	67	20	2	-	-	
	w		229	226	6	85	111	22	2	-	3	
	i		387	384	11	149	178	42	4	-	3	
Promotionen	m		60	60	8	31	20	1	-	-	-	
	w		35	35	4	20	10	1	-	-	-	
	i		95	95	12	51	30	2	-	-	-	
Staatl. Lehramtsprüf. (LA) Grund- und Hauptschulen	m		-	-	-	-	-	-	-	-	-	
	w		5	5	-	-	2	3	-	-	-	
	i		5	5	-	-	2	3	-	-	-	
LA Realschulen/ Sekundarstufe I	m		2	2	-	-	1	1	-	-	-	
	w		1	1	-	-	1	-	-	-	-	
	i		3	3	-	-	2	1	-	-	-	
LA Gymnasien/ Sekundarst. II, allgem. Schulen	m		14	14	-	5	8	1	-	-	-	
	w		11	11	-	3	6	2	-	-	-	
	i		25	25	-	8	14	3	-	-	-	
Fachhochschulabschluss	m		109	109	-	10	95	4	-	-	-	
	w		30	30	-	3	25	2	-	-	-	
	i		139	139	-	13	120	6	-	-	-	
Bachelorabschluss	m		11	8	-	2	2	4	-	-	3	
	w		8	7	-	-	2	4	1	-	1	
	i		19	15	-	2	4	8	1	-	4	
Masterabschluss	m		1	1	-	1	-	-	-	-	-	
	w		1	1	-	1	-	-	-	-	-	
	i		2	2	-	2	-	-	-	-	-	
Mathematik, Naturwissenschaften zusammen	m		355	352	13	113	193	31	2	-	3	
	w		320	316	10	112	157	34	3	-	4	
	i		675	668	23	225	350	65	5	-	7	
Humanmedizin												
Diplom (U) und entsprech. Abschlussprüfungen	m		128	128	-	14	73	38	3	-	-	
	w		138	138	-	18	87	30	1	2	-	
	i		266	266	-	32	160	68	4	2	-	
Promotionen	m		70	70	3	25	36	6	-	-	-	
	w		90	90	3	31	52	4	-	-	-	
	i		160	160	6	56	88	10	-	-	-	
Humanmedizin zusammen	m		198	198	3	39	109	44	3	-	-	
	w		228	228	3	49	139	34	1	2	-	
	i		426	426	6	88	248	78	4	2	-	
Agrar-, Forst- und Ernährungswissenschaften												
Diplom (U) und entsprech. Abschlussprüfungen	m		11	11	-	1	9	1	-	-	-	
	w		24	24	-	3	17	4	-	-	-	
	i		35	35	-	4	26	5	-	-	-	
Fachhochschulabschluss	m		43	43	-	16	21	6	-	-	-	
	w		54	54	-	9	40	5	-	-	-	
	i		97	97	-	25	61	11	-	-	-	
Bachelorabschluss	m		25	25	-	-	16	9	-	-	-	
	w		16	16	-	-	13	3	-	-	-	
	i		41	41	-	-	29	12	-	-	-	
Agrar-, Forst- und Ernährungswissenschaften zusammen	m		79	79	-	17	46	16	-	-	-	
	w		94	94	-	12	70	12	-	-	-	
	i		173	173	-	29	116	28	-	-	-	

Noch: 6. Abgelegte, bestandene und endgültig nicht bestandene Prüfungen 2004 nach der Note der Abschlussprüfung sowie nach Fächer- und Prüfungsgruppen

Fächergruppe	Prüfungsgruppe	Geschl.	Abgelegte Prüfungen insgesamt	Davon								endgültig nicht bestanden
				bestanden								
				zusammen	mit der Gesamtnote						Note nicht bekannt	
					mit Auszeichnung	sehr gut	gut	befriedigend	ausreichend			
noch: Hochschulen insgesamt												
Ingenieurwissenschaften												
	Diplom (U) und entsprech. Abschlussprüfungen	m	125	125	1	10	87	26	1	-	-	
		w	70	70	1	10	48	11	-	-	-	
		i	195	195	2	20	135	37	1	-	-	
	Promotionen	m	13	13	3	6	4	-	-	-	-	
		w	3	3	-	1	2	-	-	-	-	
		i	16	16	3	7	6	-	-	-	-	
	Staatl. Lehramtsprüf. (LA) Grund- und Hauptschulen	m	1	1	-	1	-	-	-	-	-	
		w	-	-	-	-	-	-	-	-	-	
		i	1	1	-	1	-	-	-	-	-	
	LA Gymnasien/ Sekundarst. II, allgem. Schulen	m	1	1	-	-	-	1	-	-	-	
		w	-	-	-	-	-	-	-	-	-	
		i	1	1	-	-	-	1	-	-	-	
	LA Berufl. Sch./ Sekundarst. II, berufl. Schulen	m	2	2	-	-	1	1	-	-	-	
		w	-	-	-	-	-	-	-	-	-	
		i	2	2	-	-	1	1	-	-	-	
	Fachhochschulabschluss	m	233	233	-	16	165	51	1	-	-	
		w	84	84	-	25	37	22	-	-	-	
		i	317	317	-	41	202	73	1	-	-	
	Bachelorabschluss	m	16	16	-	2	12	2	-	-	-	
		w	15	15	-	6	9	-	-	-	-	
		i	31	31	-	8	21	2	-	-	-	
	Masterabschluss	m	14	14	-	3	10	1	-	-	-	
		w	12	12	-	2	10	-	-	-	-	
		i	26	26	-	5	20	1	-	-	-	
	Ingenieurwissenschaften zusammen	m	405	405	4	38	279	82	2	-	-	
		w	184	184	1	44	106	33	-	-	-	
		i	589	589	5	82	385	115	2	-	-	
Kunst, Kunstwissenschaft												
	Diplom (U) und entsprech. Abschlussprüfungen	m	2	2	-	1	1	-	-	-	-	
		w	12	12	-	3	8	1	-	-	-	
		i	14	14	-	4	9	1	-	-	-	
	Promotionen	m	1	1	-	1	-	-	-	-	-	
		w	-	-	-	-	-	-	-	-	-	
		i	1	1	-	1	-	-	-	-	-	
	Staatl. Lehramtsprüf. (LA) Grund- und Hauptschulen	m	-	-	-	-	-	-	-	-	-	
		w	2	2	-	-	2	-	-	-	-	
		i	2	2	-	-	2	-	-	-	-	
	LA Gymnasien/ Sekundarst. II, allgem. Schulen	m	4	4	-	2	1	-	-	1	-	
		w	20	20	-	7	10	2	-	1	-	
		i	24	24	-	9	11	2	-	2	-	
	LA Sonderschulen	m	-	-	-	-	-	-	-	-	-	
		w	2	2	-	-	2	-	-	-	-	
		i	2	2	-	-	2	-	-	-	-	
	Künstlerischer Abschluss	m	29	29	3	19	7	-	-	-	-	
		w	51	51	3	26	19	3	-	-	-	
		i	80	80	6	45	26	3	-	-	-	
	Fachhochschulabschluss	m	13	13	-	4	9	-	-	-	-	
		w	20	20	-	6	14	-	-	-	-	
		i	33	33	-	10	23	-	-	-	-	
	Bachelorabschluss	m	-	-	-	-	-	-	-	-	-	
		w	2	2	-	1	1	-	-	-	-	
		i	2	2	-	1	1	-	-	-	-	
	Kunst, Kunstwissenschaft zusammen	m	49	49	3	27	18	-	-	1	-	
		w	109	109	3	43	56	6	-	1	-	
		i	158	158	6	70	74	6	-	2	-	
Insgesamt												
		m	1 696	1 674	34	318	913	354	51	4	22	
		w	2 085	2 053	25	423	1 089	414	84	18	32	
		i	3 781	3 727	59	741	2 002	768	135	22	54	

**7. Bestandene Prüfungen 2004 in den zehn Studienfächern  
mit den meisten bestandenen Prüfungen**

Studienfach	Geschl.	Bestandene Prüfungen insgesamt		Davon											
				Diplom (U) und entsprechende Abschlussprüfungen <sup>1)</sup>		Promotionen		Lehramtsprüfungen		Fachhochschulabschluss		Bachelorabschluss		Masterabschluss	
				Anzahl	%	Anzahl	%	Anzahl	%	Anzahl	%	Anzahl	%	Anzahl	%
Betriebswirtschaftslehre .....	m	165	9,9	85	12,0	3	1,6	-	-	77	12,6	-	-	-	-
	w	235	11,4	77	8,1	4	2,5	-	-	154	25,9	-	-	-	-
	i	400	10,7	162	9,8	7	2,0	-	-	231	19,2	-	-	-	-
Medizin (Allgemeinmedizin) .....	m	118	7,0	66	9,3	52	27,5	-	-	-	-	-	-	-	-
	w	151	7,4	77	8,1	74	46,3	-	-	-	-	-	-	-	-
	i	269	7,2	143	8,6	126	36,1	-	-	-	-	-	-	-	-
Rechtswissenschaft ....	m	84	5,0	59	8,3	17	9,0	-	-	-	-	7	9,1	1	2,9
	w	141	6,9	112	11,8	18	11,3	-	-	-	-	8	5,8	3	7,7
	i	225	6,0	171	10,3	35	10,0	-	-	-	-	15	6,9	4	5,5
Zahnmedizin .....	m	80	4,8	62	8,7	18	9,5	-	-	-	-	-	-	-	-
	w	77	3,8	61	6,4	16	10,0	-	-	-	-	-	-	-	-
	i	157	4,2	123	7,4	34	9,7	-	-	-	-	-	-	-	-
Biologie .....	m	57	3,4	32	4,5	19	10,1	6	11,5	-	-	-	-	-	-
	w	85	4,1	62	6,5	14	8,8	9	5,2	-	-	-	-	-	-
	i	142	3,8	94	5,7	33	9,5	15	6,7	-	-	-	-	-	-
Bauingenieurwesen/ Ingenieurbau .....	m	93	5,6	29	4,1	3	1,6	-	-	61	10,0	-	-	-	-
	w	26	1,3	11	1,2	1	0,6	-	-	14	2,4	-	-	-	-
	i	119	3,2	40	2,4	4	1,1	-	-	75	6,2	-	-	-	-
Sozialwesen .....	m	28	1,7	-	-	-	-	-	-	28	4,6	-	-	-	-
	w	90	4,4	-	-	-	-	-	-	90	15,2	-	-	-	-
	i	118	3,2	-	-	-	-	-	-	118	9,8	-	-	-	-
Wirtschaftsinformatik .....	m	87	5,2	13	1,8	-	-	-	-	66	10,8	7	9,1	1	2,9
	w	28	1,4	2	0,2	-	-	-	-	19	3,2	6	4,3	1	2,6
	i	115	3,1	15	0,9	-	-	-	-	85	7,0	13	6,0	2	2,7
Umweltschutz .....	m	53	3,2	50	7,0	3	1,6	-	-	-	-	-	-	-	-
	w	56	2,7	55	5,8	1	0,6	-	-	-	-	-	-	-	-
	i	109	2,9	105	6,3	4	1,1	-	-	-	-	-	-	-	-
Pharmazie .....	m	27	1,6	25	3,5	2	1,1	-	-	-	-	-	-	-	-
	w	71	3,5	67	7,1	4	2,5	-	-	-	-	-	-	-	-
	i	98	2,6	92	5,5	6	1,7	-	-	-	-	-	-	-	-
Summe .....	m	792	47,3	421	59,3	117	61,9	6	11,5	232	37,9	14	18,2	2	5,9
	w	960	46,8	524	55,2	132	82,5	9	5,2	277	46,6	14	10,1	4	10,3
	i	1 752	47,0	945	57,0	249	71,3	15	6,7	509	42,2	28	13,0	6	8,2
Nachrichtlich: Bestandene Prüfungen insgesamt .....	m	1 674	100	710	100	189	100	52	100	612	100	77	100	34	100
	w	2 053	100	949	100	160	100	172	100	594	100	139	100	39	100
	i	3 727	100	1 659	100	349	100	224	100	1 206	100	216	100	73	100

1) einschließlich der Prüfungsgruppen "Künstlerischer Abschluss" und "Sonstiger Abschluss"

## 8. Von deutschen Absolventen bestandene Prüfungen 2004 mit Angaben zum Studienverlauf nach Prüfungs- und Fächergruppen sowie Studienbereichen

Prüfungsgruppe Fächergruppe Studienbereich	Geschl.	Bestandene Prüfungen insgesamt	Alter bei Abschluss	Hochschulzugangsberechtigung bis Abschluss	Erstimmatrikulation bis Abschluss	Beurlaubung und Unterbrechung	Studium außerhalb Deutschlands	Hochschulsemester	Fachsemester	
										Durchschnitt in Jahren
<b>Hochschulen insgesamt</b>										
Diplom (U) und entspr. Abschlussprüfungen										
Sprach- und Kulturwissenschaften										
Evangelische Theologie, - Religionslehre (STB)	m	6	33,9	12,6	11,8	0,8	-	20,9	13,6	
	w	7	28,9	10,2	8,8	1,1	-	17,6	13,0	
	i	13	31,2	11,3	10,2	1,0	-	19,1	13,3	
Philosophie (STB)	m	6	27,5	9,0	7,2	0,8	-	13,9	12,6	
	w	1	25,3	6,7	5,8	0,5	-	11,8	10,8	
	i	7	27,2	8,7	7,0	0,8	-	13,6	12,3	
Geschichte (STB)	m	16	28,9	9,7	6,6	0,8	-	13,3	11,7	
	w	16	26,8	8,0	6,6	0,9	-	13,4	12,2	
	i	32	27,9	8,8	6,6	0,8	-	13,4	12,0	
Bibliothekswiss., Dokumentation Publizistik (STB)	m	-	-	-	-	-	-	-	-	
	w	1	25,3	7,8	6,9	0,5	-	14,0	11,0	
	i	1	25,3	7,8	6,9	0,5	-	14,0	11,0	
Germanistik (Deutsch, germanische Sprachen ohne Anglistik) (STB)	m	3	27,2	9,0	7,5	1,0	-	15,2	10,8	
	w	24	26,0	7,4	6,3	0,9	3,0	12,5	11,4	
	i	27	26,1	7,6	6,4	0,9	3,0	12,8	11,3	
Anglistik, Amerikanistik (STB)	m	3	26,8	8,7	6,9	1,0	-	14,0	12,7	
	w	22	25,7	7,4	6,3	0,7	-	12,7	11,4	
	i	25	25,8	7,6	6,4	0,7	-	12,9	11,5	
Romanistik (STB)	m	1	37,1	19,3	16,5	1,0	-	33,2	19,2	
	w	2	25,8	8,1	7,3	1,3	-	14,7	12,2	
	i	3	29,6	11,8	10,3	1,2	-	20,8	14,5	
Slawistik, Baltistik, Finno-Ugristik (STB)	m	1	25,8	8,2	6,3	1,0	-	12,8	10,8	
	w	3	27,6	9,4	8,6	1,5	-	17,4	14,1	
	i	4	27,2	9,1	8,0	1,3	-	16,3	13,3	
Psychologie (STB)	m	13	28,9	10,1	7,0	0,5	3,3	13,2	11,0	
	w	33	26,7	8,0	6,1	0,6	-	12,4	11,5	
	i	46	27,4	8,6	6,4	0,6	3,3	12,6	11,3	
Erziehungswissenschaften (STB)	m	10	29,5	8,4	6,5	0,8	-	13,1	12,2	
	w	69	26,2	7,7	6,3	0,8	-	12,4	11,9	
	i	79	26,6	7,8	6,3	0,8	-	12,5	11,9	
Sprach- und Kulturwissenschaften zusammen	m	59	29,3	9,8	7,5	0,8	3,3	14,5	12,0	
	w	178	26,4	7,8	6,4	0,8	3,0	12,9	11,8	
	i	237	27,1	8,3	6,7	0,8	3,2	13,3	11,8	
Sport										
Sport, Sportwissenschaft (STB)	m	9	27,0	8,2	5,5	0,5	-	11,2	10,2	
	w	18	25,3	6,9	5,8	0,8	-	11,7	10,9	
	i	27	25,9	7,3	5,7	0,7	-	11,5	10,7	
Sport zusammen	m	9	27,0	8,2	5,5	0,5	-	11,2	10,2	
	w	18	25,3	6,9	5,8	0,8	-	11,7	10,9	
	i	27	25,9	7,3	5,7	0,7	-	11,5	10,7	
Rechts-, Wirtschafts- und Sozialwissenschaften										
Politikwissensch. (STB)	m	8	28,5	8,8	6,9	0,9	-	13,8	10,6	
	w	15	25,0	6,9	5,7	0,7	0,8	11,6	11,1	
	i	23	26,2	7,5	6,1	0,8	0,8	12,4	10,9	
Sozialwissensch. (STB)	m	8	25,4	6,8	5,1	0,5	-	10,4	9,0	
	w	14	25,9	7,1	5,6	0,7	-	11,3	10,5	
	i	22	25,7	7,0	5,4	0,6	-	11,0	9,9	
Rechtswissenschaft (STB)	m	59	27,2	8,7	6,7	0,7	0,3	12,8	11,3	
	w	112	26,2	7,6	6,2	0,7	0,5	12,4	10,8	
	i	171	26,5	8,0	6,3	0,7	0,4	12,5	11,0	
Wirtschaftswissenschaften (STB)	m	94	26,7	8,1	5,4	0,7	-	11,0	10,1	
	w	83	25,9	7,5	5,6	0,8	-	11,2	10,1	
	i	177	26,3	7,8	5,5	0,7	-	11,1	10,1	
Wirtschaftsingenieurwesen (STB)	m	19	25,9	7,3	5,5	0,5	-	11,1	10,2	
	w	-	-	-	-	-	-	-	-	
	i	19	25,9	7,3	5,5	0,5	-	11,1	10,2	

Noch: 8. Von deutschen Absolventen bestandene Prüfungen 2004 mit Angaben zum Studienverlauf nach Prüfungs- und Fächergruppen sowie Studienbereichen

Prüfungsgruppe Fächergruppe Studienbereich	Geschl.	Bestandene Prüfungen insgesamt	Alter bei Abschluss	Hochschulzugangsberechtigung bis Abschluss	Erstimmatrikulation bis Abschluss	Beurlaubung und Unterbrechung	Studium außerhalb Deutschlands	Hochschulsemester	Fachsemester
noch: Hochschulen insgesamt									
Rechts-, Wirtschafts- und Sozialwissensch. zusammen	m	188	26,8	8,2	5,9	0,7	0,3	11,7	10,4
	w	224	26,0	7,5	5,9	0,7	0,6	11,8	10,6
	i	412	26,4	7,8	5,9	0,7	0,5	11,8	10,5
Mathematik, Naturwissenschaften									
Mathematik (STB)	m	7	25,7	7,4	5,7	0,7	-	11,6	10,5
	w	17	24,5	6,2	5,0	0,5	-	10,1	9,8
	i	24	24,8	6,6	5,2	0,6	-	10,5	10,0
Informatik (STB)	m	40	26,8	8,3	6,0	0,6	-	12,2	11,8
	w	6	25,8	7,8	6,8	0,5	-	13,9	12,7
	i	46	26,7	8,2	6,1	0,6	-	12,4	11,9
Physik, Astronomie (STB)	m	15	26,1	7,5	5,5	0,8	-	11,2	10,9
	w	1	27,3	8,0	7,2	-	-	12,5	12,5
	i	16	26,1	7,6	5,6	0,8	-	11,3	11,0
Chemie (STB)	m	13	25,8	7,4	4,9	-	4,0	10,1	10,4
	w	25	24,4	6,1	5,2	0,5	-	10,5	9,9
	i	38	24,9	6,5	5,1	0,5	4,0	10,3	10,1
Pharmazie (STB)	m	23	26,7	7,7	5,8	-	-	11,4	10,3
	w	64	26,2	7,4	5,3	-	-	10,3	9,1
	i	87	26,3	7,5	5,4	-	-	10,6	9,4
Biologie (STB)	m	42	27,9	9,0	6,8	0,8	-	13,7	12,4
	w	93	26,0	7,4	6,1	0,9	-	12,3	11,5
	i	135	26,6	7,9	6,3	0,8	-	12,7	11,8
Geowissenschaften (ohne Geographie) (STB)	m	5	29,3	10,4	8,2	1,0	-	16,1	14,9
	w	1	27,1	8,6	7,8	-	-	15,7	13,7
	i	6	28,9	10,1	8,1	1,0	-	16,1	14,7
Geographie (STB)	m	9	27,2	8,6	6,7	0,5	-	13,5	13,4
	w	15	25,7	7,4	6,4	0,6	-	12,9	11,8
	i	24	26,3	7,8	6,5	0,6	-	13,1	12,4
Mathematik, Naturwissenschaften zusammen	m	154	27,0	8,3	6,2	0,7	4,0	12,4	11,7
	w	222	25,7	7,1	5,8	0,7	-	11,5	10,6
	i	376	26,2	7,6	5,9	0,7	4,0	11,9	11,0
Humanmedizin									
Humanmedizin (ohne Zahnmedizin) (STB)	m	61	28,0	9,3	7,3	0,6	-	14,5	12,8
	w	74	27,4	8,7	7,1	0,7	1,3	14,3	12,6
	i	135	27,7	9,0	7,2	0,6	1,3	14,4	12,7
Zahnmedizin (STB)	m	53	29,2	9,5	7,5	1,0	-	14,6	11,6
	w	61	28,2	8,4	6,7	0,5	-	13,4	12,1
	i	114	28,7	8,9	7,1	0,7	-	14,0	11,9
Humanmedizin zusammen	m	114	28,6	9,3	7,3	0,6	-	14,6	12,2
	w	135	27,8	8,6	7,0	0,7	1,3	14,0	12,4
	i	249	28,1	9,0	7,1	0,6	1,3	14,3	12,3
Agrar-, Forst- und Ernährungswissenschaften									
Agrarwissenschaften, Lebensmittel- und Getränketechnolog. (STB)	m	11	26,9	8,4	5,7	0,8	-	11,5	10,6
	w	24	26,1	7,3	5,9	1,0	-	12,0	10,7
	i	35	26,3	7,7	5,9	0,9	-	11,8	10,6
Agrar-, Forst- und Ernährungswissenschaften zusammen	m	11	26,9	8,4	5,7	0,8	-	11,5	10,6
	w	24	26,1	7,3	5,9	1,0	-	12,0	10,7
	i	35	26,3	7,7	5,9	0,9	-	11,8	10,6
Ingenieurwissenschaften									
Maschinenbau/Verfahrenstechnik (STB)	m	25	27,4	8,7	6,5	1,2	-	12,9	12,2
	w	2	24,4	5,5	4,7	-	-	9,5	9,5
	i	27	27,2	8,4	6,4	1,2	-	12,7	12,0
Elektrotechnik (STB)	m	19	26,7	8,1	5,8	1,0	-	11,8	11,8
	w	2	24,4	6,7	5,4	-	-	10,9	10,9
	i	21	26,5	8,0	5,8	1,0	-	11,8	11,7
Raumplanung (STB)	m	49	32,8	13,9	11,2	0,7	-	14,8	9,4
	w	55	30,5	12,0	9,8	0,8	-	14,1	9,3
	i	104	31,6	12,9	10,5	0,7	-	14,4	9,3
Bauingenieurwesen (STB)	m	29	27,5	9,0	6,8	0,5	-	13,9	13,2
	w	11	26,8	7,8	6,4	-	-	12,9	12,8
	i	40	27,3	8,7	6,7	0,5	-	13,6	13,1

Noch: 8. Von deutschen Absolventen bestandene Prüfungen 2004 mit Angaben zum Studienverlauf nach Prüfungs- und Fächergruppen sowie Studienbereichen

Prüfungsgruppe Fächergruppe Studienbereich	Geschl.	Bestandene Prüfungen insgesamt	Alter bei Abschluss	Hochschulzugangsberechtigung bis Abschluss	Erstimmatrikulation bis Abschluss	Beurlaubung und Unterbrechung	Studium außerhalb Deutschlands	Hochschulsemester	Fachsemester
noch: Hochschulen insgesamt									
Ingenieurwissenschaften zusammen	m	122	29,5	10,8	8,4	0,7	-	13,7	11,3
	w	70	29,5	11,0	9,0	0,8	-	13,7	9,9
	i	192	29,5	10,8	8,6	0,7	-	13,7	10,8
Kunst, Kunstwissenschaft									
Kunst, Kunstwissenschaft allgemein (STB)	m	1	27,1	9,4	7,6	-	-	15,3	13,3
	w	5	26,9	8,8	7,9	0,5	-	16,1	14,1
	i	6	26,9	8,9	7,9	0,5	-	15,9	13,9
Musik, Musikwissenschaft (STB)	m	1	30,6	10,8	9,0	-	-	17,2	18,2
	w	6	26,9	8,6	7,5	-	-	14,1	12,4
	i	7	27,5	8,9	7,7	-	-	14,5	13,3
Kunst, Kunstwissenschaft zusammen	m	2	28,8	10,1	8,3	-	-	16,3	15,8
	w	11	26,9	8,7	7,7	0,5	-	15,0	13,2
	i	13	27,2	8,9	7,8	0,5	-	15,2	13,6
Prüfungsgruppe zusammen	m	659	27,9	9,0	6,8	0,7	2,6	12,9	11,3
	w	882	26,6	7,9	6,4	0,8	1,4	12,5	11,1
	i	1 541	27,1	8,4	6,6	0,7	1,8	12,7	11,2
Promotionen									
Sprach- und Kulturwissenschaften									
Evangelische Theologie, - Religionslehre (STB)	m	5	35,7	-	-	-	-	-	-
	w	1	34,2	-	-	-	-	-	-
	i	6	35,4	-	-	-	-	-	-
Philosophie (STB)	m	2	38,0	-	-	-	-	-	-
	w	1	27,5	-	-	-	-	-	-
	i	3	34,5	-	-	-	-	-	-
Geschichte (STB)	m	5	35,7	18,0	14,2	-	-	26,5	-
	w	-	-	-	-	-	-	-	-
	i	5	35,7	18,0	14,2	-	-	26,5	-
Germanistik (Deutsch, germanische Sprachen ohne Anglistik) (STB)	m	1	34,7	-	-	-	-	-	-
	w	2	28,8	-	-	-	-	-	-
	i	3	30,7	-	-	-	-	-	-
Anglistik, Amerikanistik (STB)	m	-	-	-	-	-	-	-	-
	w	2	33,9	16,9	16,1	-	-	32,3	-
	i	2	33,9	16,9	16,1	-	-	32,3	-
Psychologie (STB)	m	1	31,3	13,5	11,7	-	-	23,5	-
	w	1	33,1	14,8	12,9	-	-	24,0	-
	i	2	32,2	14,1	12,3	-	-	23,8	-
Erziehungswissenschaften (STB)	m	2	30,4	-	-	-	-	-	-
	w	2	39,8	-	-	-	-	-	-
	i	4	35,1	-	-	-	-	-	-
Sprach- und Kulturwissenschaften zusammen	m	16	35,0	15,8	12,9	-	-	25,0	-
	w	9	33,3	15,8	14,5	-	-	28,2	-
	i	25	34,4	15,8	13,7	-	-	26,6	-
Sport									
Sport, Sportwissenschaft (STB)	m	-	-	-	-	-	-	-	-
	w	1	30,0	11,7	10,8	-	-	21,8	-
	i	1	30,0	11,7	10,8	-	-	21,8	-
Sport zusammen	m	-	-	-	-	-	-	-	-
	w	1	30,0	11,7	10,8	-	-	21,8	-
	i	1	30,0	11,7	10,8	-	-	21,8	-
Rechts-, Wirtschafts- und Sozialwissenschaften									
Politikwissensch. (STB)	m	1	32,7	-	-	-	-	-	-
	w	-	-	-	-	-	-	-	-
	i	1	32,7	-	-	-	-	-	-
Sozialwissensch. (STB)	m	1	33,3	-	-	-	-	-	-
	w	-	-	-	-	-	-	-	-
	i	1	33,3	-	-	-	-	-	-
Rechtswissenschaft (STB)	m	17	32,9	-	-	-	-	-	-
	w	18	31,4	-	-	-	-	-	-
	i	35	32,1	-	-	-	-	-	-



Noch: 8. Von deutschen Absolventen bestandene Prüfungen 2004 mit Angaben zum Studienverlauf nach Prüfungs- und Fächergruppen sowie Studienbereichen

Prüfungsgruppe Fächergruppe Studienbereich	Geschl.	Bestandene Prüfungen insgesamt	Alter bei Abschluss	Hochschulzugangsberechtigung bis Abschluss	Erstimmatrikulation bis Abschluss	Beurlaubung und Unterbrechung	Studium außerhalb Deutschlands	Hochschulsemester	Fachsemester
noch: Hochschulen insgesamt									
Wirtschaftswissenschaften (STB)	m	5	33,7	-	-	-	-	-	-
	w	3	26,2	1,0	0,2	-	-	0,5	-
	i	8	30,9	1,0	0,2	-	-	0,5	-
Rechts-, Wirtschafts- und Sozialwissensch. zusammen	m	24	33,1	-	-	-	-	-	-
	w	21	30,6	1,0	0,2	-	-	0,5	-
	i	45	31,9	1,0	0,2	-	-	0,5	-
Mathematik, Naturwissenschaften									
Mathematik, Naturwissenschaften allgem. (STB)	m	2	35,1	18,4	16,6	-	-	33,3	-
	w	-	-	-	-	-	-	-	-
	i	2	35,1	18,4	16,6	-	-	33,3	-
Mathematik (STB)	m	1	28,8	-	-	-	-	-	-
	w	1	38,8	-	-	-	-	-	-
	i	2	33,8	-	-	-	-	-	-
Informatik (STB)	m	3	34,6	-	-	-	-	-	-
	w	1	34,0	-	-	-	-	-	-
	i	4	34,4	-	-	-	-	-	-
Physik, Astronomie (STB)	m	13	31,9	11,6	10,3	0,5	-	19,8	-
	w	4	31,5	9,5	8,2	0,5	-	16,0	-
	i	17	31,8	10,6	9,2	0,5	-	17,9	-
Chemie (STB)	m	5	29,8	16,2	13,3	-	-	18,8	-
	w	9	30,4	9,8	9,0	-	-	16,2	5,2
	i	14	30,2	11,4	10,1	-	-	16,8	5,2
Pharmazie (STB)	m	2	29,0	10,3	9,4	-	-	19,0	-
	w	4	29,0	10,5	9,6	-	-	18,9	-
	i	6	29,0	10,4	9,6	-	-	18,9	-
Biologie (STB)	m	17	33,1	10,4	10,0	1,0	-	18,9	-
	w	13	32,8	11,6	10,4	0,5	-	20,7	-
	i	30	32,9	10,8	10,2	0,8	-	19,5	-
Geowissenschaften (ohne Geographie) (STB)	m	2	29,6	10,8	9,0	-	-	17,1	-
	w	-	-	-	-	-	-	-	-
	i	2	29,6	10,8	9,0	-	-	17,1	-
Geographie (STB)	m	1	39,2	-	-	-	-	-	-
	w	1	31,8	14,2	10,3	0,5	-	20,8	-
	i	2	35,5	14,2	10,3	0,5	-	20,8	-
Mathematik, Naturwissenschaften zusammen	m	46	32,3	11,6	10,5	0,7	-	19,8	-
	w	33	31,7	10,7	9,5	0,5	-	18,4	5,2
	i	79	32,0	11,2	10,0	0,6	-	19,1	5,2
Humanmedizin									
Humanmedizin (ohne Zahnmedizin) (STB)	m	50	33,2	-	-	-	-	-	-
	w	74	32,8	-	-	-	-	-	-
	i	124	33,0	-	-	-	-	-	-
Zahnmedizin (STB)	m	17	34,1	-	-	-	-	-	-
	w	15	32,8	-	-	-	-	-	-
	i	32	33,5	-	-	-	-	-	-
Humanmedizin zusammen	m	67	33,4	-	-	-	-	-	-
	w	89	32,8	-	-	-	-	-	-
	i	156	33,1	-	-	-	-	-	-
Ingenieurwissenschaften									
Maschinenbau/Verfahrenstechnik (STB)	m	1	31,4	-	-	-	-	-	-
	w	1	30,8	-	-	-	-	-	-
	i	2	31,1	-	-	-	-	-	-
Elektrotechnik (STB)	m	5	34,6	-	-	-	-	-	-
	w	-	-	-	-	-	-	-	-
	i	5	34,6	-	-	-	-	-	-
Raumplanung (STB)	m	3	35,4	-	-	-	-	-	-
	w	1	31,1	-	-	-	-	-	-
	i	4	34,4	-	-	-	-	-	-
Bauingenieurwesen (STB)	m	3	36,7	-	-	-	-	-	-
	w	1	29,8	-	-	-	-	-	-
	i	4	35,0	-	-	-	-	-	-
Ingenieurwissenschaften zusammen	m	12	35,1	-	-	-	-	-	-
	w	3	30,5	-	-	-	-	-	-
	i	15	34,2	-	-	-	-	-	-

Noch: 8. Von deutschen Absolventen bestandene Prüfungen 2004 mit Angaben zum Studienverlauf nach Prüfungs- und Fächergruppen sowie Studienbereichen

Prüfungsgruppe Fächergruppe Studienbereich	Geschl.	Bestandene Prüfungen insgesamt	Alter bei Abschluss	Hochschulzugangsberechtigung bis Abschluss	Erstimmatrikulation bis Abschluss	Beurlaubung und Unterbrechung	Studium außerhalb Deutschlands	Hochschulsemester	Fachsemester	
										Durchschnitt in Jahren
noch: Hochschulen insgesamt										
Kunst, Kunstwissenschaft										
Musik, Musikwissenschaft (STB)	m	1	40,0	20,7	19,8	-	-	22,8	-	
	w	-	-	-	-	-	-	-	-	
	i	1	40,0	20,7	19,8	-	-	22,8	-	
Kunst, Kunstwissenschaft zusammen	m	1	40,0	20,7	19,8	-	-	22,8	-	
	w	-	-	-	-	-	-	-	-	
	i	1	40,0	20,7	19,8	-	-	22,8	-	
Prüfungsgruppe zusammen	m	166	33,4	12,6	11,4	0,7	-	20,6	-	
	w	156	32,2	10,8	9,6	0,5	-	18,7	5,2	
	i	322	32,8	11,7	10,5	0,6	-	19,6	5,2	
Staatl. Lehramtsprüf. (LA) Grund- und Hauptschulen										
Sprach- und Kulturwissenschaften										
Philosophie (STB)	m	-	-	-	-	-	-	-	-	
	w	4	24,7	6,3	5,5	0,5	-	11,1	10,8	
	i	4	24,7	6,3	5,5	0,5	-	11,1	10,8	
Germanistik (Deutsch, germanische Sprachen ohne Anglistik) (STB)	m	-	-	-	-	-	-	-	-	
	w	3	26,1	6,5	5,7	0,5	-	11,5	12,5	
	i	3	26,1	6,5	5,7	0,5	-	11,5	12,5	
Anglistik, Amerikanistik (STB)	m	-	-	-	-	-	-	-	-	
	w	3	26,1	8,0	5,8	0,5	-	11,8	11,5	
	i	3	26,1	8,0	5,8	0,5	-	11,8	11,5	
Romanistik (STB)	m	-	-	-	-	-	-	-	-	
	w	1	25,3	7,1	6,3	1,0	-	12,7	11,7	
	i	1	25,3	7,1	6,3	1,0	-	12,7	11,7	
Sprach- und Kulturwissenschaften zusammen	m	-	-	-	-	-	-	-	-	
	w	11	25,5	6,9	5,7	0,6	-	11,6	11,5	
	i	11	25,5	6,9	5,7	0,6	-	11,6	11,5	
Sport										
Sport, Sportwissenschaft (STB)	m	-	-	-	-	-	-	-	-	
	w	5	25,0	6,9	4,9	0,5	-	9,9	9,5	
	i	5	25,0	6,9	4,9	0,5	-	9,9	9,5	
Sport zusammen	m	-	-	-	-	-	-	-	-	
	w	5	25,0	6,9	4,9	0,5	-	9,9	9,5	
	i	5	25,0	6,9	4,9	0,5	-	9,9	9,5	
Mathematik, Naturwissenschaften										
Biologie (STB)	m	-	-	-	-	-	-	-	-	
	w	5	25,3	7,1	6,3	1,3	-	12,8	11,0	
	i	5	25,3	7,1	6,3	1,3	-	12,8	11,0	
Mathematik, Naturwissenschaften zusammen	m	-	-	-	-	-	-	-	-	
	w	5	25,3	7,1	6,3	1,3	-	12,8	11,0	
	i	5	25,3	7,1	6,3	1,3	-	12,8	11,0	
Ingenieurwissenschaften										
Ingenieurwes. allg. (STB)	m	1	25,9	7,0	5,2	-	-	10,5	10,5	
	w	-	-	-	-	-	-	-	-	
	i	1	25,9	7,0	5,2	-	-	10,5	10,5	
Ingenieurwissenschaften zusammen	m	1	25,9	7,0	5,2	-	-	10,5	10,5	
	w	-	-	-	-	-	-	-	-	
	i	1	25,9	7,0	5,2	-	-	10,5	10,5	
Kunst, Kunstwissenschaft										
Darstellende Kunst, Film und Fernsehen, Theaterwissensch. (STB)	m	-	-	-	-	-	-	-	-	
	w	1	26,1	7,1	6,3	-	-	12,7	12,7	
	i	1	26,1	7,1	6,3	-	-	12,7	12,7	
Musik, Musikwissenschaft (STB)	m	-	-	-	-	-	-	-	-	
	w	1	27,3	9,6	4,8	-	-	9,7	8,7	
	i	1	27,3	9,6	4,8	-	-	9,7	8,7	
Kunst, Kunstwissenschaft zusammen	m	-	-	-	-	-	-	-	-	
	w	2	26,7	8,3	5,5	-	-	11,2	10,7	
	i	2	26,7	8,3	5,5	-	-	11,2	10,7	
Prüfungsgruppe zusammen	m	1	25,9	7,0	5,2	-	-	10,5	10,5	
	w	23	25,5	7,1	5,6	0,7	-	11,4	10,9	
	i	24	25,5	7,1	5,6	0,7	-	11,4	10,9	

Noch: 8. Von deutschen Absolventen bestandene Prüfungen 2004 mit Angaben zum Studienverlauf nach Prüfungs- und Fächergruppen sowie Studienbereichen

Prüfungsgruppe Fächergruppe Studienbereich	Geschl.	Bestandene Prüfungen insgesamt	Alter bei Abschluss	Hochschulzugangsberechtigung bis Abschluss	Erstimmatrikulation bis Abschluss	Beurlaubung und Unterbrechung	Studium außerhalb Deutschlands	Hochschulsemester	Fachsemester	
										Durchschnitt in Jahren
noch: Hochschulen insgesamt										
LA Realschulen/ Sekundarstufe I										
Sprach- und Kulturwissenschaften										
Evangelische Theologie, - Religionslehre (STB)	m	-	-	-	-	-	-	-	-	
	w	1	48,8	30,3	29,5	-	-	23,2	15,2	
	i	1	48,8	30,3	29,5	-	-	23,2	15,2	
Germanistik (Deutsch, germanische Sprachen ohne Anglistik) (STB)	m	2	29,4	10,0	8,7	0,5	-	17,5	16,0	
	w	3	26,1	7,8	7,0	0,5	-	14,2	9,8	
	i	5	27,4	8,7	7,7	0,5	-	15,5	12,3	
Anglistik, Amerikanistik (STB)	m	-	-	-	-	-	-	-	-	
	w	1	23,7	6,0	5,2	-	-	10,5	10,5	
	i	1	23,7	6,0	5,2	-	-	10,5	10,5	
Sprach- und Kulturwissenschaften zusammen	m	2	29,4	10,0	8,7	0,5	-	17,5	16,0	
	w	5	30,1	12,0	11,1	0,5	-	15,2	11,0	
	i	7	29,9	11,4	10,4	0,5	-	15,9	12,5	
Sport										
Sport, Sportwissenschaft (STB)	m	1	26,3	7,5	5,7	-	-	11,5	11,5	
	w	2	27,0	9,0	5,7	-	-	11,6	11,6	
	i	3	26,8	8,5	5,7	-	-	11,6	11,6	
Sport zusammen	m	1	26,3	7,5	5,7	-	-	11,5	11,5	
	w	2	27,0	9,0	5,7	-	-	11,6	11,6	
	i	3	26,8	8,5	5,7	-	-	11,6	11,6	
Mathematik, Naturwissenschaften										
Mathematik (STB)	m	1	27,1	9,1	7,3	-	-	14,7	14,7	
	w	-	-	-	-	-	-	-	-	
	i	1	27,1	9,1	7,3	-	-	14,7	14,7	
Informatik (STB)	m	1	38,3	20,7	19,8	-	-	11,8	3,8	
	w	1	40,1	21,7	20,8	-	-	13,8	3,8	
	i	2	39,2	21,2	20,3	-	-	12,8	3,8	
Mathematik, Naturwissenschaften zusammen	m	2	32,7	14,9	13,5	-	-	13,3	9,3	
	w	1	40,1	21,7	20,8	-	-	13,8	3,8	
	i	3	35,2	17,1	16,0	-	-	13,4	7,4	
Prüfungsgruppe zusammen	m	5	30,1	11,4	10,0	0,5	-	14,6	12,4	
	w	8	30,6	12,4	11,0	0,5	-	14,1	10,3	
	i	13	30,4	12,1	10,6	0,5	-	14,3	11,1	
LA Gymnasien/ Sekundarst. II, allgem. Schulen										
Sprach- und Kulturwissenschaften										
Evangelische Theologie, - Religionslehre (STB)	m	-	-	-	-	-	-	-	-	
	w	2	34,0	22,3	21,5	-	-	15,2	12,8	
	i	2	34,0	22,3	21,5	-	-	15,2	12,8	
Philosophie (STB)	m	-	-	-	-	-	-	-	-	
	w	2	44,1	25,6	24,7	-	-	16,2	13,7	
	i	2	44,1	25,6	24,7	-	-	16,2	13,7	
Geschichte (STB)	m	6	30,3	8,4	7,0	0,8	-	13,9	10,7	
	w	5	25,3	6,8	6,0	0,7	-	12,1	11,7	
	i	11	28,0	7,6	6,5	0,8	-	13,0	11,1	
Altphilologie (klass. Philol.), Neugriech. (STB)	m	1	48,4	-	-	-	-	-	21,2	
	w	1	25,8	6,5	5,7	-	-	11,5	11,5	
	i	2	37,1	6,5	5,7	-	-	11,5	16,3	
Germanistik (Deutsch, germanische Sprachen ohne Anglistik) (STB)	m	4	28,0	8,9	7,0	0,8	-	14,3	11,3	
	w	27	26,1	7,7	6,5	0,7	-	13,2	11,8	
	i	31	26,3	7,9	6,6	0,7	-	13,3	11,7	
Anglistik, Amerikanistik (STB)	m	1	25,7	7,5	5,7	-	-	11,5	11,5	
	w	14	25,5	7,5	6,2	0,6	0,3	12,6	11,6	
	i	15	25,5	7,5	6,2	0,6	0,3	12,5	11,6	
Romanistik (STB)	m	1	29,5	11,0	6,7	1,5	-	13,5	10,5	
	w	1	26,4	8,0	6,2	0,5	-	12,5	11,5	
	i	2	28,0	9,5	6,4	1,0	-	13,0	11,0	
Sprach- und Kulturwissenschaften zusammen	m	13	30,5	8,7	6,8	0,9	-	13,8	11,7	
	w	52	26,8	8,5	7,4	0,7	0,3	13,0	11,8	
	i	65	27,6	8,6	7,3	0,7	0,3	13,2	11,8	

Noch: 8. Von deutschen Absolventen bestandene Prüfungen 2004 mit Angaben zum Studienverlauf nach Prüfungs- und Fächergruppen sowie Studienbereichen

Prüfungsgruppe Fächergruppe Studienbereich	Geschl.	Bestandene Prüfungen insgesamt	Alter bei Abschluss	Hochschulzugangsberechtigung bis Abschluss	Erstimmatrikulation bis Abschluss	Beurlaubung und Unterbrechung	Studium außerhalb Deutschlands	Hochschulsemester	Fachsemester
noch: Hochschulen insgesamt									
<b>Sport</b>									
Sport, Sportwissenschaft (STB)	m	3	27,3	9,0	7,2	1,0	-	14,5	12,5
	w	-	-	-	-	-	-	-	-
	i	3	27,3	9,0	7,2	1,0	-	14,5	12,5
Sport zusammen	m	3	27,3	9,0	7,2	1,0	-	14,5	12,5
	w	-	-	-	-	-	-	-	-
	i	3	27,3	9,0	7,2	1,0	-	14,5	12,5
<b>Rechts-, Wirtschafts- und Sozialwissenschaften</b>									
Sozialwissensch. (STB)	m	2	42,8	21,4	20,5	-	-	19,8	6,3
	w	2	33,5	15,4	14,5	-	-	15,8	10,3
	i	4	38,1	18,4	17,5	-	-	17,8	8,3
Rechts-, Wirtschafts- und Sozialwissensch. zusammen	m	2	42,8	21,4	20,5	-	-	19,8	6,3
	w	2	33,5	15,4	14,5	-	-	15,8	10,3
	i	4	38,1	18,4	17,5	-	-	17,8	8,3
<b>Mathematik, Naturwissenschaften</b>									
Mathematik (STB)	m	2	27,9	6,5	5,1	-	-	10,4	10,4
	w	5	25,6	7,1	6,0	1,0	-	12,3	12,3
	i	7	26,3	6,9	5,8	1,0	-	11,7	11,7
Informatik (STB)	m	2	38,9	21,4	19,6	-	-	16,3	6,3
	w	-	-	-	-	-	-	-	-
	i	2	38,9	21,4	19,6	-	-	16,3	6,3
Chemie (STB)	m	3	28,7	10,0	8,7	-	-	17,0	11,4
	w	1	23,8	5,5	4,7	-	-	9,5	9,5
	i	4	27,5	8,5	7,3	-	-	14,5	11,0
Biologie (STB)	m	6	25,7	7,6	5,7	0,5	-	11,6	11,0
	w	4	24,5	5,9	5,0	0,5	-	10,3	10,0
	i	10	25,2	6,9	5,5	0,5	-	11,1	10,6
Geographie (STB)	m	1	28,9	10,5	8,7	-	-	17,5	17,5
	w	1	24,1	6,4	5,6	-	-	11,3	11,3
	i	2	26,5	8,5	7,1	-	-	14,4	14,4
Mathematik, Naturwissenschaften zusammen	m	14	28,8	10,1	8,4	0,5	-	13,4	10,8
	w	11	24,9	6,4	5,5	0,8	-	11,2	11,1
	i	25	27,1	8,4	7,1	0,6	-	12,4	10,9
<b>Ingenieurwissenschaften</b>									
Ingenieurwes. allg. (STB)	m	1	24,3	6,5	5,7	-	-	11,5	10,5
	w	-	-	-	-	-	-	-	-
	i	1	24,3	6,5	5,7	-	-	11,5	10,5
Ingenieurwissenschaften zusammen	m	1	24,3	6,5	5,7	-	-	11,5	10,5
	w	-	-	-	-	-	-	-	-
	i	1	24,3	6,5	5,7	-	-	11,5	10,5
<b>Kunst, Kunstwissenschaft</b>									
Kunst, Kunstwissenschaft allgemein (STB)	m	2	27,5	8,8	6,9	1,0	-	14,0	12,0
	w	14	26,6	8,2	7,1	0,6	-	13,6	12,3
	i	16	26,7	8,3	7,1	0,6	-	13,7	12,2
Musik, Musikwissenschaft (STB)	m	2	32,9	8,9	7,1	0,5	-	14,3	8,8
	w	6	26,3	8,2	6,8	0,8	-	13,8	9,4
	i	8	28,0	8,3	6,8	0,8	-	13,9	9,3
Kunst, Kunstwissenschaft zusammen	m	4	30,2	8,8	7,0	0,8	-	14,1	10,4
	w	20	26,5	8,2	7,0	0,6	-	13,7	11,4
	i	24	27,1	8,3	7,0	0,7	-	13,7	11,3
Prüfungsgruppe zusammen	m	37	30,1	10,0	8,3	0,8	-	14,0	11,0
	w	85	26,7	8,4	7,2	0,7	0,3	13,0	11,6
	i	122	27,7	8,8	7,5	0,7	0,3	13,3	11,4
<b>LA Sonderschulen</b>									
<b>Sprach- und Kulturwissenschaften</b>									
Sonderpädagogik (STB)	m	7	27,1	8,1	6,1	0,8	-	12,3	11,6
	w	52	28,6	9,7	6,2	0,6	-	10,1	9,1
	i	59	28,4	9,5	6,2	0,7	-	10,4	9,4
Sprach- und Kulturwissenschaften zusammen	m	7	27,1	8,1	6,1	0,8	-	12,3	11,6
	w	52	28,6	9,7	6,2	0,6	-	10,1	9,1
	i	59	28,4	9,5	6,2	0,7	-	10,4	9,4

Noch: 8. Von deutschen Absolventen bestandene Prüfungen 2004 mit Angaben zum Studienverlauf nach Prüfungs- und Fächergruppen sowie Studienbereichen

Prüfungsgruppe Fächergruppe Studienbereich	Geschl.	Bestandene Prüfungen insgesamt	Alter bei Abschluss	Hochschul- zugangsberechtig- ung bis Abschluss	Erststimma- trikulation bis Abschluss	Beurlau- bung und Unter- brechung	Studium außerhalb Deutsch- lands	Hochschul- semester	Fach- semester
noch: Hochschulen insgesamt									
Kunst, Kunstwissenschaft									
Musik, Musikwissenschaft (STB)	m	-	-	-	-	-	-	-	-
	w	2	26,3	7,0	5,7	-	-	11,5	8,5
	i	2	26,3	7,0	5,7	-	-	11,5	8,5
Kunst, Kunstwissen- schaft zusammen	m	-	-	-	-	-	-	-	-
	w	2	26,3	7,0	5,7	-	-	11,5	8,5
	i	2	26,3	7,0	5,7	-	-	11,5	8,5
Prüfungsgruppe zusammen	m	7	27,1	8,1	6,1	0,8	-	12,3	11,6
	w	54	28,5	9,6	6,2	0,6	-	10,2	9,1
	i	61	28,3	9,5	6,2	0,7	-	10,4	9,4
LA Berufl. Sch./ Sekundarst. II, berufl. Schulen									
Ingenieurwissenschaften									
Elektrotechnik (STB)	m	2	31,0	10,3	5,9	1,0	-	12,0	10,0
	w	-	-	-	-	-	-	-	-
	i	2	31,0	10,3	5,9	1,0	-	12,0	10,0
Ingenieurwissen- schaften zusammen	m	2	31,0	10,3	5,9	1,0	-	12,0	10,0
	w	-	-	-	-	-	-	-	-
	i	2	31,0	10,3	5,9	1,0	-	12,0	10,0
Prüfungsgruppe zusammen	m	2	31,0	10,3	5,9	1,0	-	12,0	10,0
	w	-	-	-	-	-	-	-	-
	i	2	31,0	10,3	5,9	1,0	-	12,0	10,0
Künstlerischer Abschluss									
Kunst, Kunstwissenschaft									
Darstellende Kunst, Film und Fernsehen, Theaterwissensch. (STB)	m	5	25,3	4,9	4,1	-	-	8,3	7,5
	w	4	24,4	4,6	3,7	-	-	7,6	7,6
	i	9	24,9	4,7	3,9	-	-	8,0	7,6
Musik, Musikwissenschaft (STB)	m	10	27,1	8,1	6,8	1,5	-	12,8	7,9
	w	23	27,6	8,5	7,0	0,8	4,0	13,6	7,9
	i	33	27,4	8,4	7,0	0,9	4,0	13,4	7,9
Kunst, Kunstwissen- schaft zusammen	m	15	26,5	7,0	5,9	1,5	-	11,3	7,8
	w	27	27,1	7,9	6,5	0,8	4,0	12,7	7,9
	i	42	26,9	7,6	6,3	0,9	4,0	12,2	7,8
Prüfungsgruppe zusammen	m	15	26,5	7,0	5,9	1,5	-	11,3	7,8
	w	27	27,1	7,9	6,5	0,8	4,0	12,7	7,9
	i	42	26,9	7,6	6,3	0,9	4,0	12,2	7,8
Fachhochschul- abschluss									
Rechts-, Wirtschafts- und Sozialwissenschaften									
Sozialwesen (STB)	m	34	29,7	8,8	6,3	1,0	-	12,2	11,7
	w	111	27,2	7,6	5,6	0,8	0,4	11,0	10,6
	i	145	27,8	7,9	5,7	0,8	0,4	11,2	10,9
Rechtswissenschaft (STB)	m	15	28,3	8,7	6,7	-	-	13,2	9,3
	w	43	26,7	7,4	5,2	0,5	-	10,4	9,4
	i	58	27,1	7,7	5,6	0,5	-	11,1	9,4
Verwaltungswiss. (STB)	m	55	26,8	6,2	4,9	-	-	10,0	6,1
	w	72	26,2	6,8	5,0	0,5	-	10,2	7,3
	i	127	26,5	6,7	5,0	0,5	-	10,2	6,8
Wirtschaftswissen- schaften (STB)	m	82	27,9	8,6	6,0	0,6	0,6	11,6	10,0
	w	169	25,8	6,9	5,0	0,5	0,6	9,9	9,4
	i	251	26,4	7,4	5,3	0,5	0,6	10,5	9,6
Wirtschaftsingenieur- wesen (STB)	m	27	26,0	7,5	5,2	0,5	0,6	10,5	8,9
	w	8	26,5	7,2	5,4	1,0	-	10,4	8,3
	i	35	26,1	7,4	5,3	0,9	0,6	10,5	8,8
Rechts-, Wirtschafts- und Sozialwissensch. zusammen	m	213	27,7	8,4	6,0	0,7	0,6	11,6	9,1
	w	403	26,4	7,2	5,2	0,7	0,5	10,3	9,3
	i	616	26,8	7,6	5,4	0,7	0,6	10,7	9,2

Noch: 8. Von deutschen Absolventen bestandene Prüfungen 2004 mit Angaben zum Studienverlauf nach Prüfungs- und Fächergruppen sowie Studienbereichen

Prüfungsgruppe Fächergruppe Studienbereich	Geschl.	Bestandene Prüfungen insgesamt	Alter bei Abschluss	Hochschulzugangsberechtigung bis Abschluss	Erstimmatrikulation bis Abschluss	Beurlaubung und Unterbrechung	Studium außerhalb Deutschlands	Hochschulsemester	Fachsemester	
										Durchschnitt in Jahren
noch: Hochschulen insgesamt										
<b>Mathematik, Naturwissenschaften</b>										
Informatik (STB)	m	108	26,2	6,8	4,8	0,5	-	9,6	9,0	
	w	29	25,2	6,3	4,6	-	-	9,2	9,1	
	i	137	26,0	6,7	4,8	0,5	-	9,5	9,0	
Mathematik, Naturwissenschaften zusammen	m	108	26,2	6,8	4,8	0,5	-	9,6	9,0	
	w	29	25,2	6,3	4,6	-	-	9,2	9,1	
	i	137	26,0	6,7	4,8	0,5	-	9,5	9,0	
<b>Agrar-, Forst- und Ernährungswissenschaften</b>										
Landespflege, Umweltgestaltung (STB)	m	23	27,9	8,0	5,8	0,5	-	11,6	10,2	
	w	30	26,9	8,0	5,7	0,8	-	11,4	10,8	
	i	53	27,4	8,0	5,8	0,7	-	11,5	10,5	
Agrarwissenschaften, Lebensmittel- und Getränketechnolog. (STB)	m	20	28,7	7,9	5,2	-	-	10,6	10,1	
	w	23	26,0	7,4	5,8	1,0	0,8	10,0	8,9	
	i	43	27,3	7,6	5,5	1,0	0,8	10,3	9,4	
Agrar-, Forst- und Ernährungswissenschaften zusammen	m	43	28,3	7,9	5,5	0,5	-	11,2	10,1	
	w	53	26,5	7,7	5,8	0,8	0,8	10,8	9,9	
	i	96	27,3	7,8	5,7	0,8	0,8	11,0	10,0	
<b>Ingenieurwissenschaften</b>										
Maschinenbau/Verfahrenstechnik (STB)	m	44	26,3	6,9	4,8	0,5	0,4	9,8	9,3	
	w	10	24,6	5,9	4,8	-	-	9,9	9,9	
	i	54	26,0	6,7	4,8	0,5	0,4	9,9	9,4	
Elektrotechnik (STB)	m	51	26,7	6,9	4,7	0,5	-	9,4	8,9	
	w	4	24,9	6,9	3,8	-	-	7,8	7,8	
	i	55	26,6	6,9	4,6	0,5	-	9,3	8,8	
Verkehrstechnik, Nautik (STB)	m	47	27,7	7,8	4,5	0,5	-	9,2	8,3	
	w	3	25,1	5,2	4,1	-	-	8,3	8,3	
	i	50	27,5	7,6	4,5	0,5	-	9,1	8,3	
Architektur, Innenarchitektur (STB)	m	14	28,7	9,1	5,7	-	-	10,6	9,3	
	w	43	26,5	6,9	4,7	1,2	-	9,4	9,1	
	i	57	27,0	7,5	4,9	1,2	-	9,7	9,1	
Bauingenieurwesen (STB)	m	61	26,9	7,4	5,2	0,9	-	10,5	9,5	
	w	14	25,5	6,8	5,0	1,0	-	9,8	9,2	
	i	75	26,6	7,3	5,2	0,9	-	10,4	9,4	
Vermessungswesen (STB)	m	14	26,1	6,7	4,6	-	-	9,4	9,4	
	w	10	24,8	6,2	4,7	-	-	9,6	9,9	
	i	24	25,6	6,5	4,6	-	-	9,5	9,6	
Ingenieurwissenschaften zusammen	m	231	27,0	7,3	4,9	0,7	0,4	9,8	9,1	
	w	84	25,8	6,6	4,7	1,1	-	9,4	9,2	
	i	315	26,6	7,1	4,8	0,9	0,4	9,7	9,1	
<b>Kunst, Kunstwissenschaft</b>										
Gestaltung (STB)	m	13	29,0	8,7	5,8	0,5	-	11,7	9,7	
	w	20	27,4	8,0	5,3	0,5	-	11,0	10,0	
	i	33	28,0	8,2	5,5	0,5	-	11,3	9,8	
Kunst, Kunstwissenschaft zusammen	m	13	29,0	8,7	5,8	0,5	-	11,7	9,7	
	w	20	27,4	8,0	5,3	0,5	-	11,0	10,0	
	i	33	28,0	8,2	5,5	0,5	-	11,3	9,8	
Prüfungsgruppe zusammen	m	608	27,2	7,6	5,2	0,7	0,6	10,4	9,1	
	w	589	26,3	7,1	5,2	0,7	0,6	10,2	9,4	
	i	1 197	26,8	7,4	5,2	0,7	0,6	10,3	9,3	
<b>Bachelorabschluss</b>										
<b>Sprach- und Kulturwissenschaften</b>										
Philosophie (STB)	m	2	26,3	7,3	5,5	1,0	-	11,1	6,6	
	w	2	25,0	6,0	3,1	-	-	6,4	6,4	
	i	4	25,7	6,6	4,3	1,0	-	8,8	6,5	
Geschichte (STB)	m	2	29,3	5,9	4,1	-	-	8,3	3,3	
	w	1	22,8	4,3	3,5	-	-	7,2	6,2	
	i	3	27,2	5,4	3,9	-	-	7,9	4,3	
Bibliothekswiss., Dokumentation	m	3	25,5	7,2	3,2	-	-	5,9	5,6	
	w	13	23,3	4,7	3,3	0,5	-	6,7	6,0	
Publizistik (STB)	i	16	23,7	5,2	3,3	0,5	-	6,6	5,9	

Noch: 8. Von deutschen Absolventen bestandene Prüfungen 2004 mit Angaben zum Studienverlauf nach Prüfungs- und Fächergruppen sowie Studienbereichen

Prüfungsgruppe Fächergruppe Studienbereich	Geschl.	Bestandene Prüfungen insgesamt	Alter bei Abschluss	Hochschulzugangsberechtigung bis Abschluss	Erstimmatrikulation bis Abschluss	Beurlaubung und Unterbrechung	Studium außerhalb Deutschlands	Hochschulsemester	Fachsemester
noch: Hochschulen insgesamt									
Germanistik (Deutsch, germanische Sprachen ohne Anglistik) (STB)	m	-	-	-	-	-	-	-	-
	w	4	23,7	5,5	3,7	-	-	7,5	7,0
	i	4	23,7	5,5	3,7	-	-	7,5	7,0
Anglistik, Amerikanistik (STB)	m	-	-	-	-	-	-	-	-
	w	3	23,8	5,2	4,4	-	-	8,6	8,3
	i	3	23,8	5,2	4,4	-	-	8,6	8,3
Romanistik (STB)	m	-	-	-	-	-	-	-	-
	w	2	29,7	11,7	8,6	-	5,0	15,8	7,8
	i	2	29,7	11,7	8,6	-	5,0	15,8	7,8
Erziehungswissenschaften (STB)	m	1	22,7	5,1	3,3	-	-	6,7	6,7
	w	2	25,9	7,8	5,5	-	-	11,2	7,2
	i	3	24,8	6,9	4,7	-	-	9,7	7,0
Sprach- und Kulturwissenschaften zusammen	m	8	26,3	6,6	4,0	1,0	-	7,9	5,4
	w	27	24,2	5,7	4,1	0,5	5,0	8,1	6,7
	i	35	24,7	5,9	4,0	0,7	5,0	8,1	6,4
Sport									
Sport, Sportwissenschaft (STB)	m	1	26,1	8,1	6,3	-	-	8,7	6,7
	w	4	23,5	4,4	3,6	0,5	-	7,4	7,1
	i	5	24,0	5,2	4,1	0,5	-	7,6	7,0
Sport zusammen	m	1	26,1	8,1	6,3	-	-	8,7	6,7
	w	4	23,5	4,4	3,6	0,5	-	7,4	7,1
	i	5	24,0	5,2	4,1	0,5	-	7,6	7,0
Rechts-, Wirtschafts- und Sozialwissenschaften									
Politikwissensch. (STB)	m	-	-	-	-	-	-	-	-
	w	3	23,8	5,4	3,9	-	-	8,0	5,3
	i	3	23,8	5,4	3,9	-	-	8,0	5,3
Sozialwissensch. (STB)	m	-	-	-	-	-	-	-	-
	w	1	22,5	4,3	3,4	-	-	7,0	7,0
	i	1	22,5	4,3	3,4	-	-	7,0	7,0
Sozialwesen (STB)	m	6	30,5	9,9	3,9	-	-	7,7	6,6
	w	28	24,8	5,7	3,5	1,0	-	6,7	6,1
	i	34	25,8	6,4	3,5	1,0	-	6,9	6,2
Rechtswissenschaft (STB)	m	7	24,0	4,9	2,8	0,5	-	5,8	5,5
	w	8	24,3	5,8	3,4	-	-	7,0	6,4
	i	15	24,1	5,4	3,1	0,5	-	6,4	6,0
Wirtschaftswissenschaften (STB)	m	5	26,1	7,4	4,0	-	0,5	8,1	7,7
	w	26	25,7	6,9	4,7	0,5	0,4	9,2	8,4
	i	31	25,8	7,0	4,6	0,5	0,4	9,0	8,3
Rechts-, Wirtschafts- und Sozialwissensch. zusammen	m	18	26,8	7,2	3,5	0,5	0,5	7,1	6,5
	w	66	25,0	6,1	4,0	0,8	0,4	7,8	7,0
	i	84	25,4	6,4	3,9	0,7	0,4	7,6	6,9
Mathematik, Naturwissenschaften									
Informatik (STB)	m	8	24,9	6,2	4,4	0,7	-	9,0	7,3
	w	5	24,4	5,9	3,7	1,0	-	7,6	7,2
	i	13	24,7	6,1	4,1	0,8	-	8,4	7,3
Chemie (STB)	m	-	-	-	-	-	-	-	-
	w	1	22,3	3,9	3,1	-	-	6,3	6,3
	i	1	22,3	3,9	3,1	-	-	6,3	6,3
Mathematik, Naturwissenschaften zusammen	m	8	24,9	6,2	4,4	0,7	-	9,0	7,3
	w	6	24,1	5,6	3,6	1,0	-	7,4	7,0
	i	14	24,5	6,0	4,1	0,8	-	8,3	7,2
Agrar-, Forst- und Ernährungswissenschaften									
Agrarwissenschaften, Lebensmittel- und Getränketechnolog. (STB)	m	25	24,5	5,0	3,3	0,5	-	6,7	6,2
	w	16	24,9	5,9	3,6	0,5	-	7,4	5,9
	i	41	24,6	5,4	3,4	0,5	-	7,0	6,1
Agrar-, Forst- und Ernährungswissenschaften zusammen	m	25	24,5	5,0	3,3	0,5	-	6,7	6,2
	w	16	24,9	5,9	3,6	0,5	-	7,4	5,9
	i	41	24,6	5,4	3,4	0,5	-	7,0	6,1
Ingenieurwissenschaften									
Architektur, Innenarchitektur (STB)	m	16	26,8	5,4	3,6	-	-	7,3	5,8
	w	15	24,7	4,7	2,9	-	-	5,9	5,7
	i	31	25,8	5,1	3,2	-	-	6,6	5,7

Noch: 8. Von deutschen Absolventen bestandene Prüfungen 2004 mit Angaben zum Studienverlauf nach Prüfungs- und Fächergruppen sowie Studienbereichen

Prüfungsgruppe Fächergruppe Studienbereich	Geschl.	Bestandene Prüfungen insgesamt	Alter bei Abschluss	Hochschul- zugangsberechtig- ung bis Abschluss	Erststimma- trikulation bis Abschluss	Beurlau- bung und Unter- brechung	Studium außerhalb Deutsch- lands	Hochschul- semester	Fach- semester
noch: Hochschulen insgesamt									
Ingenieurwissen- schaften zusammen	m	16	26,8	5,4	3,6	-	-	7,3	5,8
	w	15	24,7	4,7	2,9	-	-	5,9	5,7
	i	31	25,8	5,1	3,2	-	-	6,6	5,7
Kunst, Kunstwissenschaft									
Kunst, Kunstwissen- schaft allgemein (STB)	m	-	-	-	-	-	-	-	-
	w	1	24,1	4,8	2,9	-	-	6,0	6,0
	i	1	24,1	4,8	2,9	-	-	6,0	6,0
Musik, Musikwissenschaft (STB)	m	-	-	-	-	-	-	-	-
	w	1	24,6	6,3	5,4	-	-	11,0	7,0
	i	1	24,6	6,3	5,4	-	-	11,0	7,0
Kunst, Kunstwissen- schaft zusammen	m	-	-	-	-	-	-	-	-
	w	2	24,3	5,5	4,2	-	-	8,5	6,5
	i	2	24,3	5,5	4,2	-	-	8,5	6,5
Prüfungsgruppe zusammen	m	76	25,8	6,0	3,6	0,7	0,5	7,3	6,2
	w	136	24,7	5,8	3,8	0,6	1,6	7,6	6,7
	i	212	25,1	5,8	3,7	0,7	1,2	7,5	6,5
Masterabschluss									
Sprach- und Kulturwissen- schaften									
Erziehungswissen- schaften (STB)	m	2	39,9	21,3	19,4	-	-	29,5	4,0
	w	10	36,0	17,4	15,8	-	-	17,2	3,8
	i	12	36,6	18,0	16,4	-	-	19,3	3,8
Sprach- und Kulturwissen- schaften zusammen	m	2	39,9	21,3	19,4	-	-	29,5	4,0
	w	10	36,0	17,4	15,8	-	-	17,2	3,8
	i	12	36,6	18,0	16,4	-	-	19,3	3,8
Rechts-, Wirtschafts- und Sozialwissenschaften									
Rechtswissenschaft (STB)	m	8	29,2	8,9	7,1	0,5	-	11,8	2,1
	w	9	27,8	8,9	8,0	-	-	12,3	2,3
	i	17	28,5	8,9	7,6	0,5	-	12,1	2,2
Wirtschaftswissen- schaften (STB)	m	6	30,5	11,2	7,7	-	-	8,3	1,9
	w	3	27,2	8,4	5,6	-	-	11,3	2,0
	i	9	29,4	10,3	7,0	-	-	9,3	2,0
Rechts-, Wirtschafts- und Sozialwissensch. zusammen	m	14	29,8	9,9	7,4	0,5	-	10,3	2,0
	w	12	27,6	8,7	7,4	-	-	12,1	2,3
	i	26	28,8	9,4	7,4	0,5	-	11,1	2,1
Mathematik, Naturwissen- schaften									
Informatik (STB)	m	1	26,3	7,4	5,6	-	-	11,3	5,3
	w	1	24,8	6,0	5,2	-	-	10,5	4,5
	i	2	25,5	6,7	5,4	-	-	10,9	4,9
Mathematik, Naturwissen- schaften zusammen	m	1	26,3	7,4	5,6	-	-	11,3	5,3
	w	1	24,8	6,0	5,2	-	-	10,5	4,5
	i	2	25,5	6,7	5,4	-	-	10,9	4,9
Ingenieurwissenschaften									
Architektur, Innenarchitektur (STB)	m	6	29,2	8,7	7,1	0,5	-	13,4	4,1
	w	5	27,8	9,0	7,4	-	-	13,8	4,8
	i	11	28,5	8,9	7,3	0,5	-	13,6	4,4
Ingenieurwissen- schaften zusammen	m	6	29,2	8,7	7,1	0,5	-	13,4	4,1
	w	5	27,8	9,0	7,4	-	-	13,8	4,8
	i	11	28,5	8,9	7,3	0,5	-	13,6	4,4
Prüfungsgruppe zusammen	m	23	30,3	10,5	8,3	0,5	-	12,8	2,9
	w	28	30,5	11,8	10,3	-	-	14,2	3,3
	i	51	30,4	11,2	9,4	0,5	-	13,5	3,1
Sonst. Abschluss									
Sprach- und Kulturwissen- schaften									
Erziehungswissen- schaften (STB)	m	1	31,2	12,3	9,4	-	-	15,0	7,0
	w	-	-	-	-	-	-	-	-
	i	1	31,2	12,3	9,4	-	-	15,0	7,0
Sprach- und Kulturwissen- schaften zusammen	m	1	31,2	12,3	9,4	-	-	15,0	7,0
	w	-	-	-	-	-	-	-	-
	i	1	31,2	12,3	9,4	-	-	15,0	7,0



Noch: 8. Von deutschen Absolventen bestandene Prüfungen 2004 mit Angaben zum Studienverlauf nach Prüfungs- und Fächergruppen sowie Studienbereichen

Prüfungsgruppe Fächergruppe Studienbereich	Ge- schl.	Bestandene Prüfungen insgesamt	Alter bei Abschluss	Hochschul- zugangs- berechti- gung bis Abschluss	Erstimma- trikula- tion bis Abschluss	Beurlau- bung und Unter- brechung	Studium außerhalb Deutsch- lands	Hochschul- semester	Fach- semester	
										Durchschnitt in Jahren
noch: Hochschulen insgesamt										
Prüfungsgruppe zusammen	m	1	31,2	12,3	9,4	-	-	15,0	7,0	
	w	-	-	-	-	-	-	-	-	
	i	1	31,2	12,3	9,4	-	-	15,0	7,0	
Insgesamt	m	1 600	28,2	8,4	6,1	0,7	0,9	11,7	10,0	
	w	1 988	26,9	7,7	6,0	0,7	1,0	11,4	10,0	
	i	3 588	27,5	8,0	6,0	0,7	1,0	11,6	10,0	

9. Von ausländischen Absolventen bestandene Prüfungen 2004 nach Fächergruppen und Herkunftsländern der Absolventen

Herkunftsland (Staatsangehörigkeit)	Geschlecht	Bestandene Prüfungen insgesamt	Davon in der Fächergruppe							
			Sprach- und Kultur- wissen- schaften	Sport	Rechts-, Wirt- schafts- und Sozial- wissen- schaften	Mathe- matik, Natur- wissen- schaften	Human- medizin	Agrar-, Forst- und Ernäh- rungs- wissen- schaften	Ingenieur- wissen- schaften	Kunst, Kunst- wissen- schaft
Europa zusammen .....	m	34	2	-	6	8	11	-	4	3
	w	35	4	-	10	6	3	1	2	9
	i	69	6	-	16	14	14	1	6	12
Bulgarien .....	m	2	-	-	-	-	-	-	2	-
	w	2	-	-	1	-	-	-	-	1
	i	4	-	-	1	-	-	-	2	1
Dänemark .....	m	-	-	-	-	-	-	-	-	-
	w	1	1	-	-	-	-	-	-	-
	i	1	1	-	-	-	-	-	-	-
Finnland .....	m	3	-	-	2	-	1	-	-	-
	w	-	-	-	-	-	-	-	-	-
	i	3	-	-	2	-	1	-	-	-
Frankreich .....	m	-	-	-	-	-	-	-	-	-
	w	1	1	-	-	-	-	-	-	-
	i	1	1	-	-	-	-	-	-	-
Griechenland .....	m	1	-	-	-	-	1	-	-	-
	w	2	-	-	-	-	-	-	1	1
	i	3	-	-	-	-	1	-	1	1
Italien .....	m	-	-	-	-	-	-	-	-	-
	w	1	-	-	-	-	1	-	-	-
	i	1	-	-	-	-	1	-	-	-
Kroatien .....	m	1	-	-	-	-	1	-	-	-
	w	-	-	-	-	-	-	-	-	-
	i	1	-	-	-	-	1	-	-	-
Lettland .....	m	-	-	-	-	-	-	-	-	-
	w	3	-	-	-	1	-	-	-	2
	i	3	-	-	-	1	-	-	-	2
Litauen .....	m	1	-	-	-	-	1	-	-	-
	w	2	-	-	1	1	-	-	-	-
	i	3	-	-	1	1	1	-	-	-
Mazedonien .....	m	1	-	-	-	1	-	-	-	-
	w	-	-	-	-	-	-	-	-	-
	i	1	-	-	-	1	-	-	-	-
Niederlande .....	m	1	-	-	-	-	1	-	-	-
	w	-	-	-	-	-	-	-	-	-
	i	1	-	-	-	-	1	-	-	-
Norwegen .....	m	2	-	-	-	-	2	-	-	-
	w	1	-	-	-	-	1	-	-	-
	i	3	-	-	-	-	3	-	-	-
Polen .....	m	7	1	-	3	1	1	-	-	1
	w	10	2	-	5	2	-	-	-	1
	i	17	3	-	8	3	1	-	-	2
Rumänien .....	m	2	-	-	-	-	1	-	-	1
	w	-	-	-	-	-	-	-	-	-
	i	2	-	-	-	-	1	-	-	1
Russische Föderation .....	m	2	-	-	-	2	-	-	-	-
	w	5	-	-	2	-	-	1	-	2
	i	7	-	-	2	2	-	1	-	2
Schweiz .....	m	2	1	-	1	-	-	-	-	-
	w	-	-	-	-	-	-	-	-	-
	i	2	1	-	1	-	-	-	-	-
Serbien und Montenegro .....	m	2	-	-	-	1	-	-	1	-
	w	2	-	-	-	1	-	-	1	-
	i	4	-	-	-	2	-	-	2	-
Slowakei .....	m	-	-	-	-	-	-	-	-	-
	w	3	-	-	1	-	-	-	-	2
	i	3	-	-	1	-	-	-	-	2
Tschechische Republik .....	m	1	-	-	-	-	-	-	-	1
	w	-	-	-	-	-	-	-	-	-
	i	1	-	-	-	-	-	-	-	1
Türkei .....	m	1	-	-	-	-	-	-	1	-
	w	1	-	-	-	1	-	-	-	-
	i	2	-	-	-	1	-	-	1	-
Ukraine .....	m	2	-	-	-	2	-	-	-	-
	w	1	-	-	-	-	1	-	-	-
	i	3	-	-	-	2	1	-	-	-

Noch: 9. Von ausländischen Absolventen bestandene Prüfungen 2004 nach Fächergruppen und Herkunftsländern der Absolventen

Herkunftsland (Staatsangehörigkeit)	Geschlecht	Bestandene Prüfungen insgesamt	Davon in der Fächergruppe							
			Sprach- und Kulturwissenschaften	Sport	Rechts-, Wirtschafts- und Sozialwissenschaften	Mathematik, Naturwissenschaften	Humanmedizin	Agrar-, Forst- und Ernährungswissenschaften	Ingenieurwissenschaften	Kunst, Kunstwissenschaft
Ungarn .....	m	1	-	-	-	-	1	-	-	-
	w	-	-	-	-	-	-	-	-	-
	i	1	-	-	-	-	1	-	-	-
Vereinigtes Königreich .....	m	2	-	-	-	1	1	-	-	-
	w	-	-	-	-	-	-	-	-	-
	i	2	-	-	-	1	1	-	-	-
Afrika zusammen .....	m	9	1	-	-	6	1	-	1	-
	w	1	-	-	-	1	-	-	-	-
	i	10	1	-	-	7	1	-	1	-
Ägypten .....	m	3	-	-	-	3	-	-	-	-
	w	1	-	-	-	1	-	-	-	-
	i	4	-	-	-	4	-	-	-	-
Angola .....	m	2	1	-	-	1	-	-	-	-
	w	-	-	-	-	-	-	-	-	-
	i	2	1	-	-	1	-	-	-	-
Kamerun .....	m	2	-	-	-	2	-	-	-	-
	w	-	-	-	-	-	-	-	-	-
	i	2	-	-	-	2	-	-	-	-
Marokko .....	m	1	-	-	-	-	-	-	1	-
	w	-	-	-	-	-	-	-	-	-
	i	1	-	-	-	-	-	-	1	-
Sudan .....	m	1	-	-	-	-	1	-	-	-
	w	-	-	-	-	-	-	-	-	-
	i	1	-	-	-	-	1	-	-	-
Amerika zusammen .....	m	4	-	-	-	-	-	-	-	4
	w	5	2	-	-	-	-	-	2	1
	i	9	2	-	-	-	-	-	2	5
Argentinien .....	m	1	-	-	-	-	-	-	-	1
	w	-	-	-	-	-	-	-	-	-
	i	1	-	-	-	-	-	-	-	1
Brasilien .....	m	-	-	-	-	-	-	-	-	-
	w	1	-	-	-	-	-	-	-	1
	i	1	-	-	-	-	-	-	-	1
Chile .....	m	1	-	-	-	-	-	-	-	1
	w	1	-	-	-	-	-	-	1	-
	i	2	-	-	-	-	-	-	1	1
Kolumbien .....	m	-	-	-	-	-	-	-	-	-
	w	1	1	-	-	-	-	-	-	-
	i	1	1	-	-	-	-	-	-	-
Mexiko .....	m	1	-	-	-	-	-	-	-	1
	w	-	-	-	-	-	-	-	-	-
	i	1	-	-	-	-	-	-	-	1
Peru .....	m	-	-	-	-	-	-	-	-	-
	w	1	1	-	-	-	-	-	-	-
	i	1	1	-	-	-	-	-	-	-
Venezuela .....	m	-	-	-	-	-	-	-	-	-
	w	1	-	-	-	-	-	-	1	-
	i	1	-	-	-	-	-	-	1	-
Vereinigte Staaten .....	m	1	-	-	-	-	-	-	-	1
	w	-	-	-	-	-	-	-	-	-
	i	1	-	-	-	-	-	-	-	1
Asien zusammen .....	m	27	-	-	1	5	5	-	9	7
	w	24	-	-	4	1	1	-	3	15
	i	51	-	-	5	6	6	-	12	22
Armenien .....	m	1	-	-	-	-	-	-	-	1
	w	-	-	-	-	-	-	-	-	-
	i	1	-	-	-	-	-	-	-	1
China .....	m	5	-	-	-	1	-	-	1	3
	w	5	-	-	2	-	1	-	1	1
	i	10	-	-	2	1	1	-	2	4
Indien .....	m	3	-	-	-	-	-	-	3	-
	w	2	-	-	1	1	-	-	-	-
	i	5	-	-	1	1	-	-	3	-
Indonesien .....	m	2	-	-	-	1	-	-	1	-
	w	1	-	-	-	-	-	-	1	-
	i	3	-	-	-	1	-	-	2	-
Iran, Islamische Republik .....	m	2	-	-	-	-	2	-	-	-
	w	-	-	-	-	-	-	-	-	-
	i	2	-	-	-	-	2	-	-	-

Noch: 9. Von ausländischen Absolventen bestandene Prüfungen 2004 nach Fächergruppen und Herkunftsländern der Absolventen

Herkunftsland (Staatsangehörigkeit)	Geschlecht	Bestandene Prüfungen insgesamt	Davon in der Fächergruppe							
			Sprach- und Kultur- wissen- schaften	Sport	Rechts-, Wirt- schafts- und Sozial- wissen- schaften	Mathe- matik, Natur- wissen- schaften	Human- medizin	Agrar-, Forst- und Ernäh- rungs- wissen- schaften	Ingenieur- wissen- schaften	Kunst, Kunst- wissen- schaft
Israel .....	m	1	-	-	-	-	1	-	-	-
	w	-	-	-	-	-	-	-	-	-
	i	1	-	-	-	-	1	-	-	-
Japan .....	m	-	-	-	-	-	-	-	-	-
	w	3	-	-	-	-	-	-	-	3
	i	3	-	-	-	-	-	-	-	3
Jemen .....	m	3	-	-	-	1	2	-	-	-
	w	-	-	-	-	-	-	-	-	-
	i	3	-	-	-	1	2	-	-	-
Republik Korea, Süd Korea..	m	4	-	-	-	1	-	-	-	3
	w	10	-	-	-	-	-	-	-	10
	i	14	-	-	-	1	-	-	-	13
Pakistan .....	m	2	-	-	1	1	-	-	-	-
	w	-	-	-	-	-	-	-	-	-
	i	2	-	-	1	1	-	-	-	-
Taiwan .....	m	-	-	-	-	-	-	-	-	-
	w	2	-	-	1	-	-	-	-	1
	i	2	-	-	1	-	-	-	-	1
Thailand .....	m	2	-	-	-	-	-	-	2	-
	w	1	-	-	-	-	-	-	1	-
	i	3	-	-	-	-	-	-	3	-
Vietnam .....	m	2	-	-	-	-	-	-	2	-
	w	-	-	-	-	-	-	-	-	-
	i	2	-	-	-	-	-	-	2	-
Insgesamt .....	m	74	3	-	7	19	17	-	14	14
	w	65	6	-	14	8	4	1	7	25
	i	139	9	-	21	27	21	1	21	39