



## Berufliche Schulen in Mecklenburg-Vorpommern

Schuljahr 2009/2010

Bestell-Nr.: B213 2009 00

Herausgabe: 15. September 2010

Printausgabe: EUR 4,00

Herausgeber: Statistisches Amt Mecklenburg-Vorpommern, Lübecker Straße 287, 19059 Schwerin,  
Telefon: 0385 4801-0, Telefax: 0385 4801-4123, Internet: <http://www.statistik-mv.de>, E-Mail: [statistik.post@statistik-mv.de](mailto:statistik.post@statistik-mv.de)

Zuständige Dezernentin: Gabriele Kleinpeter, Telefon: 0385 4801-4718

© Statistisches Amt Mecklenburg-Vorpommern, Schwerin, 2010  
Auszugsweise Vervielfältigung und Verbreitung mit Quellenangabe gestattet.

### Zeichenerklärungen und Abkürzungen

-	nichts vorhanden
0	weniger als die Hälfte von 1 in der letzten besetzten Stelle, jedoch mehr als nichts
.	Zahlenwert unbekannt oder geheim zu halten
...	Zahl lag bei Redaktionsschluss noch nicht vor
x	Aussage nicht sinnvoll oder Fragestellung nicht zutreffend
/	keine Angabe, da Zahlenwert nicht ausreichend genau oder nicht repräsentativ
( )	Zahl hat eingeschränkte Aussagefähigkeit
p	vorläufige Zahl
s	geschätzte Zahl
r	berichtigte Zahl

# Inhaltsverzeichnis

	Seite
<b>Vorbemerkungen</b> .....	3
<b>Erläuterungen</b> .....	3
<b>Tabellen</b>	
1. Berufliche Schulen in ausgewählten Jahren nach Schularten .....	5
2. Schüler in ausgewählten Jahren nach Schularten und Geschlecht .....	6
3. Ausländische Schüler in ausgewählten Jahren nach Schularten und Geschlecht.....	7
4. Klassen und Schüler am 4.11.2009 nach Schularten, Zeitformen des Unterrichtes und rechtlichem Status der Schule.....	8
5. Schüler am 4.11.2009 nach Schularten, Geschlecht und schulischer Vorbildung.....	9
6. Schüler am 4.11.2009 nach Schularten, Geschlecht und Altersgruppen.....	10
7. Schüler am 4.11.2009 nach Schularten, Geschlecht und Jahrgangsstufen .....	11
8. Schüler am 4.11.2009 nach Ausbildungsrichtungen, Schularten, Geschlecht und Jahrgangsstufen	
8.1 Berufliche Schulen insgesamt.....	12
8.2 Öffentliche berufliche Schulen .....	18
9. Schüler am 4.11.2009 mit Fremdsprachenunterricht nach Schularten .....	24
10. Berufliche Schulen und deren Schüler am 4.11.2009 nach Kreisen.....	24
11. Schüler am 4.11.2009 nach Kreisen und Schularten.....	25
12. Schüler am 4.11.2009 nach Herkunftskreisen und Schularten .....	26
13. Absolventen/Abgänger der beruflichen Schulen des Schuljahres 2008/09 nach Schul- und Abschlussarten.....	27
14. Absolventen des Schuljahres 2008/09 aus Fachoberschulen und Fachgymnasien mit Fach- hochschul- und allgemeiner Hochschulreife nach Geburtsjahren und Geschlecht.....	27
15. Absolventen/Abgänger der beruflichen Schulen des Schuljahres 2008/09 nach Kreisen, Abschlussarten und Geschlecht.....	28
16. Absolventen/Abgänger der beruflichen Schulen des Schuljahres 2008/09 nach Kreisen, Abschlussarten und zusätzlich erworbenem allgemein bildenden Abschluss.....	29

## Vorbemerkungen

Die vorliegende Veröffentlichung zur amtlichen Schulstatistik der beruflichen Schulen für das Schuljahr 2009/10 enthält Eckdaten für die Jahre 1992, 1995, 2000, 2005 bis 2009, ausgewählte Landes- und Kreisergebnisse mit dem Stichtag 4.11.2009 sowie Angaben zu den Absolventen/Abgängern des Schuljahres 2008/09.

Die Ergebnisse zur Lehrerstatistik für das Schuljahr 2009/10 werden in dem Statistischen Bericht B 123 2009 00 veröffentlicht.

Die Zuordnung der Schüler nach **Kreisen** erfolgt nach dem Standort der beruflichen Schule (Stammschule). Dort sind auch die Nebenstellen enthalten.

Als **Herkunftskreis** gilt für Schüler, die einen Ausbildungsvertrag mit einem Betrieb haben, der Kreis, in dem sich der Ausbildungsbetrieb befindet. Für alle übrigen Schüler wird als Herkunftskreis der Heimatkreis (Wohnort) zugrunde gelegt.

Die Gliederung der Ausbildungsrichtungen an Berufsschulen nach Berufsbereichen und Berufsgruppen wurde auf der Grundlage der „Klassifizierung der Berufe, Ausgabe 1992“ vorgenommen.

In dieser Veröffentlichung werden - soweit vorhanden - geschlechtsneutrale Formulierungen verwendet, ansonsten wird von der Benennung beider Geschlechter abgesehen, um die Lesbarkeit der Texte, Tabellen und Grafiken zu erhalten. Die verwendeten Bezeichnungen sind als geschlechtsneutral zu interpretieren und gelten demnach gleichermaßen für Frauen und Männer.

## Erläuterungen

**Berufliche Schule** ist die zusammenfassende Bezeichnung von öffentlichen und in freier Trägerschaft befindlichen berufsbildenden Einrichtungen (Berufsschulen, Berufsfachschulen, Höheren Berufsfachschulen, Fachgymnasien, Fachschulen, Fachoberschulen), welche die allgemeine Bildung der Schüler fördern und die für einen Beruf erforderliche fachtheoretische Grundausbildung vermitteln.

In der Regel sind mehrere der genannten Schularten organisatorisch zu einer beruflichen Schule zusammengeschlossen.

Die **Berufsschule** vermittelt Jugendlichen fachliche Kenntnisse und Fähigkeiten, erweitert deren Allgemeinbildung und bildet Jugendliche in einem Ausbildungsverhältnis gemeinsam mit den Ausbildungsbetrieben (im dualen System) und außerbetrieblichen Ausbildungsstätten in einem anerkannten Ausbildungsberuf aus. Die Berufsschule führt zu einem eigenständigen Abschluss, mit dem auch die Berufsreife oder unter bestimmten Voraussetzungen auch ein der Mittleren Reife gleichwertiger Abschluss erworben werden kann.

Sie kann auch auf eine Berufsausbildung vorbereiten, eine Berufsgrundbildung als Teil einer Berufsausbildung vermitteln oder eine Berufstätigkeit oder ein Praktikum begleiten.

Als **Berufsvorbereitende Maßnahmen** gelten:

- das Berufsvorbereitungsjahr,
- der Lehrgang zur Verbesserung beruflicher Bildungs- und Eingliederungschancen (BBE-Lehrgang) und Förderlehrgang,
- der Grundausbildungslehrgang,
- die Berufsvorbereitenden Bildungsmaßnahmen der Bundesagentur für Arbeit.

Die **Berufsfachschule** vermittelt bei mindestens einjähriger Schulbesuchsdauer eine erste berufliche Bildung und erweitert die allgemeine Bildung. Sie kann auf einen Abschluss in einem anerkannten Ausbildungsberuf vorbereiten, einen Teil einer Berufsausbildung vermitteln oder zu einem Berufsabschluss führen, der nur an beruflichen Schulen angeboten wird.

Zugangsvoraussetzung ist die Berufsreife oder der Berufschulabschluss. Die Berufsfachschule schließt mit einer Prüfung ab. Mit ihr kann auch ein der Mittleren Reife gleichwertiger Abschluss erworben werden.

Die **Höhere Berufsfachschule** vermittelt bei einer mindestens zweijährigen Schulbesuchsdauer allgemeine und berufliche Kenntnisse, Fähigkeiten und Fertigkeiten für einen erfolgreichen staatlichen Berufsabschluss und kann zusätzlich auf eine Prüfung in einem anerkannten Ausbildungsberuf vorbereiten.

Sie umfasst Bildungsgänge für Kosmetik, Gesundheitsfachberufe, Assistenzberufe (kaufmännische, technische sowie gestaltungstechnische Assistenzberufe) und das Sozialwesen (sozialpflegerische und sozialpädagogische Berufe). Zugangsvoraussetzung ist die Mittlere Reife. Die Höhere Berufsfachschule schließt mit einer Prüfung ab. Außerdem kann durch Zusatzunterricht und Zusatzprüfung die Fachhochschulreife erworben werden.

Die **Fachoberschule** vermittelt eine erweiterte allgemeine Bildung sowie berufsbezogene Kenntnisse, Fähigkeiten und Fertigkeiten mit dem Ziel, die Schüler auf ein Fachhochschulstudium oder eine anspruchsvolle Berufsausbildung vorzubereiten. Zugangsvoraussetzung ist die Mittlere Reife oder eine als gleichwertig anerkannte Berufsausbildung.

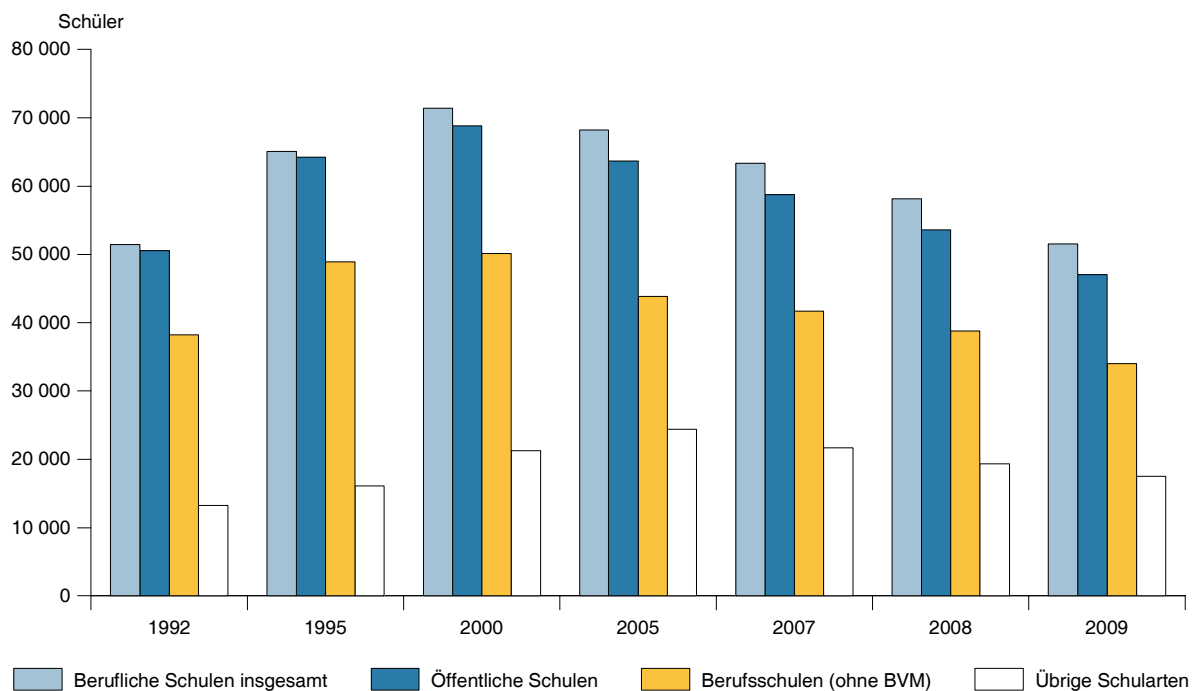
Die Fachoberschule umfasst die Jahrgangsstufen 11 und 12, wobei Schüler, die zusätzlich eine mindestens zweijährige Berufsausbildung abgeschlossen haben oder eine mindestens dreijährige Berufstätigkeit nachweisen, sofort in die Jahrgangsstufe 12 aufgenommen werden können. Mit dem erfolgreichen Abschluss der Prüfung wird die Fachhochschulreife erworben.

Das **Fachgymnasium** vermittelt bei einer dreijährigen Schulbesuchsdauer eine vertiefte und erweiterte allgemeine Bildung sowie eine berufsbezogene Bildung mit dem Ziel, die Schüler auf ein Hochschulstudium bzw. eine anspruchsvolle Berufsausbildung vorzubereiten. Zugangsvoraussetzung ist die Mittlere Reife oder eine als gleichwertig anerkannte Berufsausbildung.

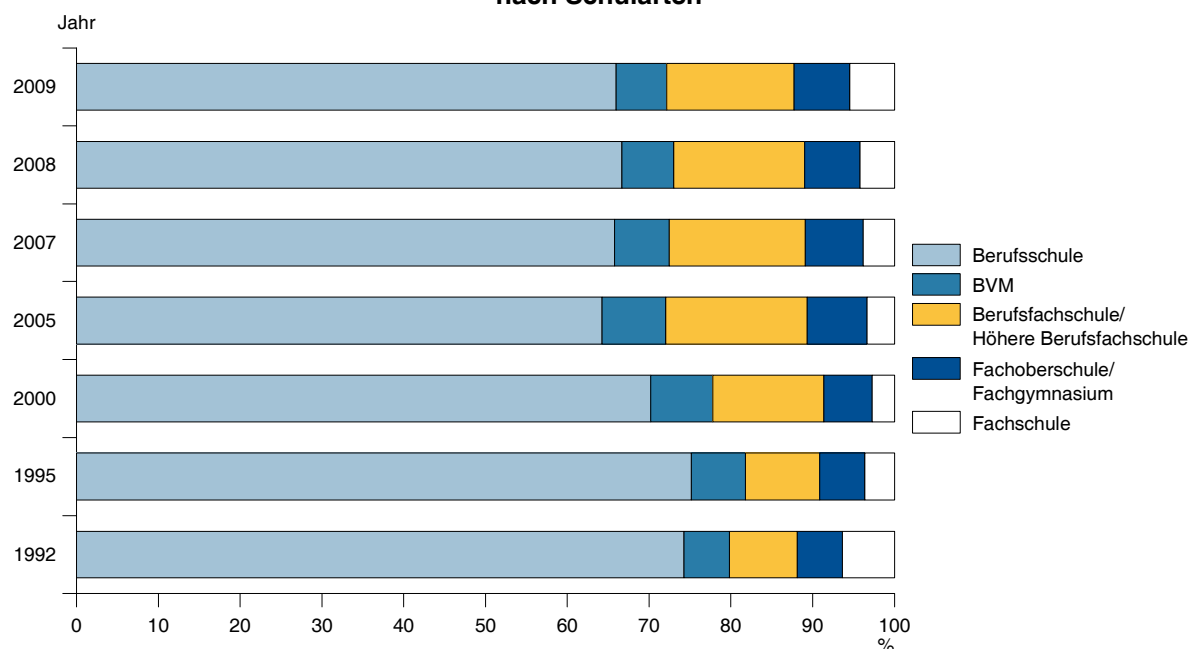
Das Fachgymnasium schließt mit der Abiturprüfung ab und verleiht die allgemeine Hochschulreife. Am Fachgymnasium kann auch der schulische Teil der Fachhochschulreife erworben werden.

Die **Fachschule** vermittelt bei einer mindestens einjährigen Schulbesuchsdauer (Ausnahme: die an der Fachhochschule angegliederten fachverwandten Bildungsgänge der Seefahrt) vertiefte und erweiterte berufliche Fachkenntnisse und erweitert die allgemeine Bildung. Sie kann auch auf eine Meisterprüfung vorbereiten. Zugangsvoraussetzung ist der Berufschulabschluss oder die Berufsreife bzw. die Mittlere Reife, wenn es der Bildungsgang erfordert. Außerdem sind regelmäßig eine einschlägige abgeschlossene Berufsausbildung und regelmäßig eine zweijährige einschlägige Berufserfahrung erforderlich. Die Fachschule schließt mit einer Prüfung ab und verleiht einen staatlichen Abschluss. Bei einem Bildungsgang, der die Berufsreife voraussetzt, wird mit dem erfolgreichen Abschluss auch ein der Mittleren Reife gleichwertiger Abschluss erreicht. Bei einem Bildungsgang, der den Realschulabschluss voraussetzt, kann durch Zusatzunterricht und Zusatzprüfung die Fachhochschulreife erworben werden.

**Schüler an beruflichen Schulen in ausgewählten Jahren**



**Schüler an beruflichen Schulen in ausgewählten Jahren nach Schularten**

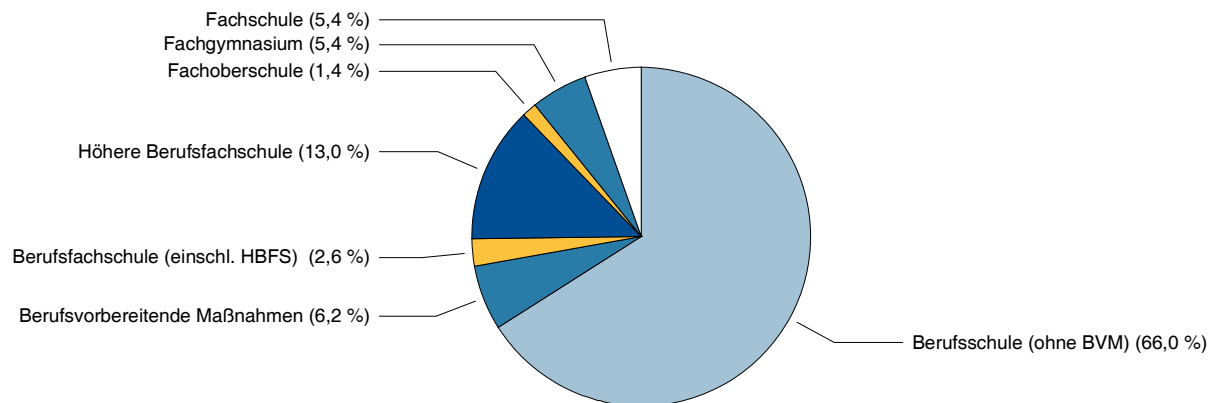


## 1. Berufliche Schulen in ausgewählten Jahren nach Schularten

Schulart	1992	1995	2000	2005	2007	2008	2009
<b>Berufliche Schulen insgesamt</b>							
Berufsschule (ohne BVM) .....	48	45	42	33	32	31	28
Berufsvorbereitende Maßnahmen (BVM)	34	40	38	31	29	26	24
Berufsfachschule .....	21	22	46	39	39	33	30
Höhere Berufsfachschule.....	21	35	43	47	46	48	44
Fachoberschule .....	13	21	21	21	20	18	21
Fachgymnasium .....	25	21	21	20	20	20	20
Fachschule .....	19	21	22	22	22	22	24
<b>Insgesamt <sup>1)</sup></b> .....	<b>61</b>	<b>62</b>	<b>70</b>	<b>67</b>	<b>67</b>	<b>67</b>	<b>66</b>
<b>Öffentliche berufliche Schulen</b>							
Berufsschule (ohne BVM) .....	45	44	40	39	32	29	28
Berufsvorbereitende Maßnahmen (BVM)	34	39	37	39	30	25	23
Berufsfachschule .....	21	20	34	34	27	22	29
Höhere Berufsfachschule.....	20	29	31	29	25	24	22
Fachoberschule .....	13	21	21	23	22	18	21
Fachgymnasium .....	25	21	21	22	20	20	20
Fachschule .....	17	17	16	16	17	15	15
<b>Zusammen <sup>1)</sup></b> .....	<b>56</b>	<b>55</b>	<b>50</b>	<b>51</b>	<b>40</b>	<b>37</b>	<b>36</b>

1) Addition der Schularten ergibt nicht „Insgesamt“ bzw. „Zusammen“, da an der Mehrzahl der beruflichen Schulen in mehreren Schularten ausgebildet wird.

### Schüler an beruflichen Schulen am 4.11.2009 nach Schularten



## 2. Schüler in ausgewählten Jahren nach Schularten und Geschlecht

Schulart		1992	1995	2000	2005	2007	2008	2009
z = zusammen								
w = weiblich								
i = insgesamt								
		<b>Berufliche Schulen insgesamt</b>						
Berufsschule (ohne BVM) .....	z	38 197	48 942	50 131	43 831	41 672	38 791	34 011
	w	13 836	19 062	19 620	17 172	16 223	15 339	13 508
Berufsvorbereitende Maßnahmen (BVM) ..	z	2 854	4 279	5 408	5 313	4 229	3 669	3 189
	w	830	1 207	1 806	1 879	1 590	1 450	1 272
Berufsfachschule .....	z	1 287	1 944	3 919	3 827	2 962	2 139	1 332
	w	1 237	1 897	2 966	2 787	2 198	1 673	1 123
Höhere Berufsfachschule.....	z	2 981	3 949	5 762	7 998	7 555	7 157	6 695
	w	2 677	3 428	4 723	6 048	5 631	5 397	5 058
Fachoberschule .....	z	398	640	871	908	767	687	711
	w	188	293	387	420	343	291	276
Fachgymnasium .....	z	2 448	2 975	3 353	4 078	3 744	3 262	2 791
	w	1 135	1 521	1 708	2 026	1 808	1 594	1 367
Fachschule .....	z	3 261	2 339	1 950	2 274	2 408	2 435	2 817
	w	2 294	1 697	1 230	1 399	1 508	1 528	1 713
<b>Insgesamt.....</b>	<b>i</b>	<b>51 426</b>	<b>65 068</b>	<b>71 394</b>	<b>68 229</b>	<b>63 337</b>	<b>58 140</b>	<b>51 546</b>
	<b>w</b>	<b>22 197</b>	<b>29 105</b>	<b>32 440</b>	<b>31 731</b>	<b>29 301</b>	<b>27 272</b>	<b>24 317</b>
		<b>Öffentliche berufliche Schulen</b>						
Berufsschule (ohne BVM) .....	z	37 575	48 930	50 017	43 755	41 600	38 708	34 011
	w	13 416	19 062	19 604	17 135	16 192	15 289	13 508
Berufsvorbereitende Maßnahmen (BVM) ..	z	2 854	4 195	5 325	5 237	4 212	3 643	3 172
	w	830	1 169	1 767	1 853	1 587	1 445	1 270
Berufsfachschule .....	z	1 287	1 857	3 170	2 928	2 107	1 415	672
	w	1 237	1 825	2 315	2 098	1 583	1 131	621
Höhere Berufsfachschule.....	z	2 973	3 502	4 358	4 697	4 198	3 871	3 528
	w	2 671	3 016	3 517	3 505	3 124	2 960	2 727
Fachoberschule .....	z	398	640	871	908	767	687	711
	w	188	293	387	420	343	291	276
Fachgymnasium .....	z	2 448	2 975	3 353	4 078	3 744	3 262	2 791
	w	1 135	1 521	1 708	2 026	1 808	1 594	1 367
Fachschule .....	z	3 029	2 135	1 698	2 042	2 115	2 015	2 122
	w	2 074	1 558	1 102	1 277	1 346	1 262	1 250
<b>Zusammen.....</b>	<b>z</b>	<b>50 564</b>	<b>64 234</b>	<b>68 792</b>	<b>63 645</b>	<b>58 743</b>	<b>53 601</b>	<b>47 007</b>
	<b>w</b>	<b>21 551</b>	<b>28 444</b>	<b>30 400</b>	<b>28 314</b>	<b>25 983</b>	<b>23 972</b>	<b>21 019</b>

### 3. Ausländische Schüler in ausgewählten Jahren nach Schularten und Geschlecht

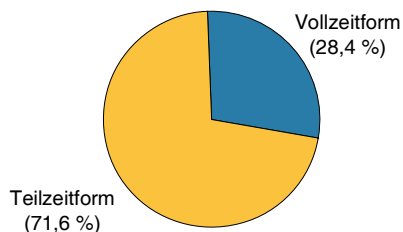
Schulart		1992	1995	2000	2005	2007	2008	2009
z = zusammen								
w = weiblich								
i = insgesamt								
		<b>Berufliche Schulen insgesamt</b>						
Berufsschule (ohne BVM) .....	z	50	18	33	113	110	137	134
	w	4	11	15	53	47	61	62
Berufsvorbereitende Maßnahmen (BVM) ..	z	-	18	9	10	24	20	32
	w	-	4	5	2	6	4	13
Berufsfachschule .....	z	2	2	4	18	12	9	16
	w	2	2	3	9	9	6	12
Höhere Berufsfachschule.....	z	12	4	9	48	33	44	49
	w	2	3	8	34	22	27	32
Fachoberschule .....	z	-	1	3	4	10	3	1
	w	-	-	2	2	6	1	-
Fachgymnasium .....	z	-	6	12	29	42	43	60
	w	-	2	5	15	10	11	19
Fachschule .....	z	-	1	2	4	6	11	16
	w	-	-	-	4	6	8	7
<b>Insgesamt.....</b>	<b>i</b>	<b>64</b>	<b>50</b>	<b>72</b>	<b>226</b>	<b>237</b>	<b>267</b>	<b>308</b>
	<b>w</b>	<b>8</b>	<b>22</b>	<b>38</b>	<b>119</b>	<b>106</b>	<b>118</b>	<b>145</b>
		<b>Öffentliche berufliche Schulen</b>						
Berufsschule (ohne BVM) .....	z	50	18	33	113	110	136	134
	w	4	11	15	53	47	60	62
Berufsvorbereitende Maßnahmen (BVM) ..	z	-	18	9	10	24	20	32
	w	-	4	5	2	6	4	13
Berufsfachschule .....	z	2	2	4	15	4	3	2
	w	2	2	3	8	2	2	2
Höhere Berufsfachschule.....	z	12	4	8	20	14	13	10
	w	2	3	7	17	10	7	4
Fachoberschule .....	z	-	1	3	4	10	3	1
	w	-	-	2	2	6	1	-
Fachgymnasium .....	z	-	6	12	29	42	43	60
	w	-	2	5	15	10	11	19
Fachschule .....	z	-	1	2	4	6	11	14
	w	-	-	-	4	6	8	6
<b>Zusammen.....</b>	<b>z</b>	<b>64</b>	<b>50</b>	<b>71</b>	<b>195</b>	<b>210</b>	<b>229</b>	<b>253</b>
	<b>w</b>	<b>8</b>	<b>22</b>	<b>37</b>	<b>101</b>	<b>87</b>	<b>93</b>	<b>106</b>

#### 4. Klassen und Schüler am 4.11.2009 nach Schularten, Zeitformen des Unterrichtes und rechtlichem Status der Schule

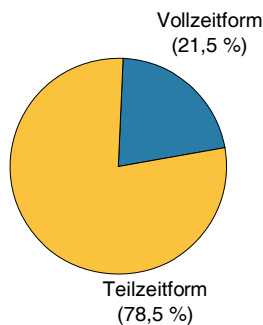
Schulart	Insgesamt		Vollzeitform		Teilzeitform	
	Klassen <sup>1)</sup>	Schüler	Klassen <sup>1)</sup>	Schüler	Klassen <sup>1)</sup>	Schüler
<b>Berufliche Schulen insgesamt</b>						
Berufsschule (ohne BVM) .....	1 637	34 011	-	-	1 637	34 011
Berufsvorbereitende Maßnahmen...	201	3 189	48	814	153	2 375
Berufsfachschule .....	72	1 332	72	1 332	-	-
Höhere Berufsfachschule.....	325	6 695	325	6 695	-	-
Fachoberschule .....	29	711	29	711	-	-
Fachgymnasium .....	x	2 791	x	2 791	x	-
Fachschule .....	126	2 817	101	2 303	25	514
<b>Insgesamt.....</b>	<b>2 390</b>	<b>51 546</b>	<b>575</b>	<b>14 646</b>	<b>1 815</b>	<b>36 900</b>
<b>Öffentliche berufliche Schulen</b>						
Berufsschule (ohne BVM) .....	1 637	34 011	-	-	1 637	34 011
Berufsvorbereitende Maßnahmen...	200	3 172	47	797	153	2 375
Berufsfachschule .....	33	672	33	672	-	-
Höhere Berufsfachschule.....	160	3 528	160	3 528	-	-
Fachoberschule .....	29	711	29	711	-	-
Fachgymnasium .....	x	2 791	x	2 791	x	-
Fachschule .....	92	2 122	67	1 608	25	514
<b>Zusammen.....</b>	<b>2 151</b>	<b>47 007</b>	<b>336</b>	<b>10 107</b>	<b>1 815</b>	<b>36 900</b>
<b>Berufliche Schulen in freier Trägerschaft</b>						
Berufsschule (ohne BVM) .....	-	-	-	-	-	-
Berufsvorbereitende Maßnahmen...	1	17	1	17	-	-
Berufsfachschule .....	39	660	39	660	-	-
Höhere Berufsfachschule.....	165	3 167	165	3 167	-	-
Fachoberschule .....	-	-	-	-	-	-
Fachgymnasium .....	-	-	-	-	-	-
Fachschule .....	34	695	34	695	-	-
<b>Zusammen.....</b>	<b>239</b>	<b>4 539</b>	<b>239</b>	<b>4 539</b>	-	-

1) ohne Fachgymnasium

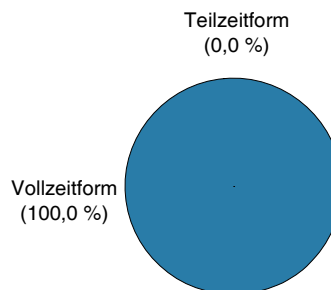
**Schüler an  
beruflichen Schulen insgesamt**



**Schüler an  
öffentlichen beruflichen Schulen**



**Schüler an  
beruflichen Schulen  
in freier Trägerschaft**





## 5. Schüler am 4.11.2009 nach Schularten, Geschlecht und schulischer Vorbildung

Schulart z = zusammen w = weiblich i = insgesamt	Schüler insgesamt	Davon							
		ohne Schulab- schluss	Berufs- reife	Mittlere Reife	Fachhoch- schulreife	allgemeine Hoch- schulreife	sonstige Vorbildung	Förder- schulab- schluss	
<b>Berufliche Schulen insgesamt</b>									
Berufsschule (ohne BVM) .....	z	34 011	1 797	8 995	17 086	1 058	4 184	6	885
	w	13 508	497	3 181	6 745	572	2 220	3	290
Berufsvorbereitende Maßnahmen	z	3 189	1 398	685	244	-	11	5	846
	w	1 272	511	313	122	-	9	2	315
Berufsfachschule .....	z	1 332	-	902	402	19	7	-	2
	w	1 123	-	779	320	16	6	-	2
Höhere Berufsfachschule.....	z	6 695	-	152	4 095	412	2 025	11	-
	w	5 058	-	113	3 056	289	1 591	9	-
Fachoberschule .....	z	711	-	-	711	-	-	-	-
	w	276	-	-	276	-	-	-	-
Fachgymnasium .....	z	2 791	-	-	2 788	3	-	-	-
	w	1 367	-	-	1 365	2	-	-	-
Fachschule .....	z	2 817	-	43	2 211	232	328	3	-
	w	1 713	-	13	1 294	156	248	2	-
<b>Insgesamt.....</b>	<b>i</b>	<b>51 546</b>	<b>3 195</b>	<b>10 777</b>	<b>27 537</b>	<b>1 724</b>	<b>6 555</b>	<b>25</b>	<b>1 733</b>
	<b>w</b>	<b>24 317</b>	<b>1 008</b>	<b>4 399</b>	<b>13 178</b>	<b>1 035</b>	<b>4 074</b>	<b>16</b>	<b>607</b>
<b>Öffentliche berufliche Schulen</b>									
Berufsschule (ohne BVM) .....	z	34 011	1 797	8 995	17 086	1 058	4 184	6	885
	w	13 508	497	3 181	6 745	572	2 220	3	290
Berufsvorbereitende Maßnahmen	z	3 172	1 386	681	243	-	11	5	846
	w	1 270	510	312	122	-	9	2	315
Berufsfachschule .....	z	672	-	521	148	3	-	-	-
	w	621	-	483	135	3	-	-	-
Höhere Berufsfachschule.....	z	3 528	-	34	2 288	157	1 049	-	-
	w	2 727	-	19	1 784	113	811	-	-
Fachoberschule .....	z	711	-	-	711	-	-	-	-
	w	276	-	-	276	-	-	-	-
Fachgymnasium .....	z	2 791	-	-	2 788	3	-	-	-
	w	1 367	-	-	1 365	2	-	-	-
Fachschule .....	z	2 122	-	38	1 775	97	210	2	-
	w	1 250	-	11	1 030	52	156	1	-
<b>Zusammen.....</b>	<b>z</b>	<b>47 007</b>	<b>3 183</b>	<b>10 269</b>	<b>25 039</b>	<b>1 318</b>	<b>5 454</b>	<b>13</b>	<b>1 731</b>
	<b>w</b>	<b>21 019</b>	<b>1 007</b>	<b>4 006</b>	<b>11 457</b>	<b>742</b>	<b>3 196</b>	<b>6</b>	<b>605</b>

## 6. Schüler am 4.11.2009 nach Schularten, Geschlecht und Altersgruppen

Schulart		Schüler insgesamt	Davon				
z = zusammen w = weiblich i = insgesamt			unter 16 Jahre	16 bis unter 21 Jahre	21 bis unter 26 Jahre	26 bis unter 31 Jahre	31 Jahre und älter
<b>Berufliche Schulen insgesamt</b>							
Berufsschule (ohne BVM) .....	z	34 011	16	22 562	10 132	1 087	214
	w	13 508	5	8 906	4 134	378	85
Berufsvorbereitende Maßnahmen .....	z	3 189	149	2 819	219	2	-
	w	1 272	52	1 123	97	-	-
Berufsfachschule .....	z	1 332	-	841	408	56	27
	w	1 123	-	731	326	50	16
Höhere Berufsfachschule .....	z	6 695	-	3 778	2 271	361	285
	w	5 058	-	3 023	1 619	209	207
Fachoberschule .....	z	711	-	270	373	54	14
	w	276	-	121	132	19	4
Fachgymnasium .....	z	2 791	1	2 558	221	11	-
	w	1 367	-	1 268	96	3	-
Fachschule .....	z	2 817	-	658	1 285	451	423
	w	1 713	-	538	827	176	172
<b>Insgesamt .....</b>	<b>i</b>	<b>51 546</b>	<b>166</b>	<b>33 486</b>	<b>14 909</b>	<b>2 022</b>	<b>963</b>
	<b>w</b>	<b>24 317</b>	<b>57</b>	<b>15 710</b>	<b>7 231</b>	<b>835</b>	<b>484</b>
<b>Öffentliche berufliche Schulen</b>							
Berufsschule (ohne BVM) .....	z	34 011	16	22 562	10 132	1 087	214
	w	13 508	5	8 906	4 134	378	85
Berufsvorbereitende Maßnahmen .....	z	3 172	148	2 805	217	2	-
	w	1 270	51	1 122	97	-	-
Berufsfachschule .....	z	672	-	447	197	26	2
	w	621	-	415	179	25	2
Höhere Berufsfachschule .....	z	3 528	-	2 225	1 119	124	60
	w	2 727	-	1 814	790	77	46
Fachoberschule .....	z	711	-	270	373	54	14
	w	276	-	121	132	19	4
Fachgymnasium .....	z	2 791	1	2 558	221	11	-
	w	1 367	-	1 268	96	3	-
Fachschule .....	z	2 122	-	423	998	362	339
	w	1 250	-	337	618	146	149
<b>Zusammen .....</b>	<b>z</b>	<b>47 007</b>	<b>165</b>	<b>31 290</b>	<b>13 257</b>	<b>1 666</b>	<b>629</b>
	<b>w</b>	<b>21 019</b>	<b>56</b>	<b>13 983</b>	<b>6 046</b>	<b>648</b>	<b>286</b>

## 7. Schüler am 4.11.2009 nach Schularten, Geschlecht und Jahrgangsstufen

Schulart		Schüler insgesamt	Davon			
			1.	2.	3.	4.
z = zusammen	w = weiblich		Jahrgangsstufe			
i = insgesamt						
<b>Berufliche Schulen insgesamt</b>						
Berufsschule (ohne BVM) .....	z	34 011	9 652	11 508	11 242	1 609
	w	13 508	4 079	4 816	4 552	61
Berufsvorbereitende Maßnahmen .....	z	3 189	2 915	274	-	-
	w	1 272	1 166	106	-	-
Berufsfachschule .....	z	1 332	382	551	378	21
	w	1 123	307	461	350	5
Höhere Berufsfachschule .....	z	6 695	2 340	2 526	1 819	10
	w	5 058	1 725	1 933	1 395	5
Fachoberschule .....	z	711	-	711	-	-
	w	276	-	276	-	-
Fachgymnasium .....	z	2 791	895	835	941	120
	w	1 367	419	432	478	38
Fachschule .....	z	2 817	1 211	923	574	109
	w	1 713	639	554	434	86
<b>Insgesamt .....</b>	<b>i</b>	<b>51 546</b>	<b>17 395</b>	<b>17 328</b>	<b>14 954</b>	<b>1 869</b>
	<b>w</b>	<b>24 317</b>	<b>8 335</b>	<b>8 578</b>	<b>7 209</b>	<b>195</b>
<b>Öffentliche berufliche Schulen</b>						
Berufsschule (ohne BVM) .....	z	34 011	9 652	11 508	11 242	1 609
	w	13 508	4 079	4 816	4 552	61
Berufsvorbereitende Maßnahmen .....	z	3 172	2 898	274	-	-
	w	1 270	1 164	106	-	-
Berufsfachschule .....	z	672	84	250	333	5
	w	621	74	235	312	-
Höhere Berufsfachschule .....	z	3 528	1 182	1 384	962	-
	w	2 727	887	1 090	750	-
Fachoberschule .....	z	711	-	711	-	-
	w	276	-	276	-	-
Fachgymnasium .....	z	2 791	895	835	941	120
	w	1 367	419	432	478	38
Fachschule .....	z	2 122	819	684	510	109
	w	1 250	391	391	382	86
<b>Zusammen .....</b>	<b>i</b>	<b>47 007</b>	<b>15 530</b>	<b>15 646</b>	<b>13 988</b>	<b>1 843</b>
	<b>w</b>	<b>21 019</b>	<b>7 014</b>	<b>7 346</b>	<b>6 474</b>	<b>185</b>

## 8. Schüler am 4.11.2009 nach Ausbildungsrichtungen, Schularten, Geschlecht und Jahrgangsstufen

### 8.1 Berufliche Schulen insgesamt

Lfd. Nr.	Ausbildungsrichtung Schulart z = zusammen w = weiblich i = insgesamt	Schüler insgesamt	Davon				
			1.	2.	3.	4.	
			Jahrgangsstufe				
<b>Schüler an Berufsschulen nach Berufsbereichen und Berufsgruppen</b>							
<b>1</b>	<b>Berufe in der Land-, Tier-, Forstwirtschaft und im Gartenbau.....</b>	<b>z</b>	<b>1 699</b>	<b>466</b>	<b>548</b>	<b>685</b>	<b>-</b>
		<b>w</b>	<b>468</b>	<b>117</b>	<b>157</b>	<b>194</b>	<b>-</b>
2	Landwirtschaftliche Berufe.....	z	695	198	209	288	-
		w	57	13	16	28	-
3	Tierwirtschaftliche Berufe .....	z	300	82	100	118	-
		w	147	40	48	59	-
4	Gartenbauberufe.....	z	634	162	214	258	-
		w	257	62	89	106	-
5	Forst-, Jagdberufe .....	z	70	24	25	21	-
		w	7	2	4	1	-
<b>6</b>	<b>Bergleute, Mineralgewinner .....</b>	<b>z</b>	<b>-</b>	<b>-</b>	<b>-</b>	<b>-</b>	<b>-</b>
		<b>w</b>	<b>-</b>	<b>-</b>	<b>-</b>	<b>-</b>	<b>-</b>
<b>7</b>	<b>Fertigungsberufe.....</b>	<b>z</b>	<b>14 348</b>	<b>3 688</b>	<b>4 599</b>	<b>4 498</b>	<b>1 563</b>
		<b>w</b>	<b>1 299</b>	<b>410</b>	<b>445</b>	<b>406</b>	<b>38</b>
8	Kunststoffberufe .....	z	76	21	26	29	-
		w	2	1	1	-	-
9	Druck- und Druckweiterverarbeitungsberufe .....	z	161	45	51	65	-
		w	61	19	21	21	-
10	Berufe in der Holzbearbeitung, Holz- und Flechtwarenherstellung .....	z	34	12	14	8	-
		w	1	1	-	-	-
11	Gießereiberufe.....	z	174	65	57	24	28
		w	-	-	-	-	-
12	Berufe in der spanenden Metallverformung .....	z	274	48	74	94	58
		w	4	-	1	2	1
13	Metall- und Anlagenbauberufe .....	z	1 414	255	413	410	336
		w	14	4	4	3	3
14	Blechkonstruktions- und Installationsberufe.....	z	483	107	111	127	138
		w	1	-	-	1	-
15	Maschinenbau- und Wartungsberufe .....	z	1 068	271	453	254	90
		w	24	8	7	6	3
16	Fahr-, Flugzeugbau- und -wartungsberufe .....	z	1 924	375	424	559	566
		w	23	7	5	6	5
17	Werkzeug- und Formenbauberufe .....	z	48	9	12	15	12
		w	1	-	-	-	1
18	Feinwerktechnische und verwandte Berufe.....	z	148	34	45	38	31
		w	82	16	26	22	18
19	Elektroberufe .....	z	1 560	370	434	452	304
		w	43	10	18	8	7
20	Montierer und Metallberufe .....	z	207	69	73	65	-
		w	3	1	1	1	-
21	Berufe der Back-, Konditor-, Süßwarenherstellung	z	248	76	77	95	-
		w	89	26	25	38	-
22	Fleischer.....	z	174	58	48	68	-
		w	10	4	4	2	-
23	Köche .....	z	2 194	614	681	899	-
		w	607	190	200	217	-
24	übrige Ernährungsberufe .....	z	171	57	51	63	-
		w	74	22	25	27	-
25	Hochbauberufe .....	z	374	112	143	119	-
		w	2	1	-	1	-
26	Tiefbauberufe .....	z	318	100	116	102	-
		w	3	3	-	-	-
27	Ausbauberufe .....	z	616	193	251	172	-
		w	14	9	-	5	-
28	Raumausstatter, Polsterer .....	z	49	14	19	16	-
		w	21	6	8	7	-

Noch: 8. Schüler am 4.11.2009 nach Ausbildungsrichtungen, Schularten, Geschlecht und Jahrgangsstufen

Noch: 8.1 Berufliche Schulen insgesamt

Lfd. Nr.	Ausbildungsrichtung Schulart		Schüler insgesamt	Davon			
				1.	2.	3.	4.
	z = zusammen	w = weiblich		Jahrgangsstufe			
Noch: Schüler an Berufsschulen nach Berufsbereichen und Berufsgruppen							
29	Berufe in der Holz- und Kunststoffverarbeitung.....	z	919	214	283	422	-
		w	57	18	29	10	-
30	Maler, Lackierer und verwandte Berufe.....	z	1 008	278	368	362	-
		w	91	32	31	28	-
31	Warenprüfer, Versandfertigmacher.....	z	643	268	347	28	-
		w	70	32	37	1	-
32	Maschinen-, Anlagenführer.....	z	63	23	28	12	-
		w	2	-	2	-	-
<b>33</b>	<b>Technische Berufe .....</b>	<b>z</b>	<b>319</b>	<b>86</b>	<b>93</b>	<b>94</b>	<b>46</b>
		<b>w</b>	<b>153</b>	<b>42</b>	<b>41</b>	<b>48</b>	<b>22</b>
34	Techniker.....	z	95	28	32	35	-
		w	20	3	8	9	-
35	Technische Sonderfachkräfte .....	z	139	35	32	35	37
		w	85	26	18	22	19
36	Technische Zeichner und verwandte Berufe .....	z	85	23	29	24	9
		w	48	13	15	17	3
<b>37</b>	<b>Dienstleistungsberufe.....</b>	<b>z</b>	<b>17 515</b>	<b>5 283</b>	<b>6 267</b>	<b>5 965</b>	<b>-</b>
		<b>w</b>	<b>11 532</b>	<b>3 454</b>	<b>4 173</b>	<b>3 905</b>	<b>-</b>
38	Verkaufspersonal.....	z	2 118	856	970	292	-
		w	1 634	646	729	259	-
39	Groß- und Einzelhandelskaufleute, Ein- und Verkaufsfachleute.....	z	2 419	559	786	1 074	-
		w	1 326	306	435	585	-
40	Warenkaufleute, a. n. g., Vertreter.....	z	34	14	11	9	-
		w	33	13	11	9	-
41	Bank-, Bausparkassen-, Versicherungsfachleute...	z	577	201	190	186	-
		w	295	100	97	98	-
42	andere Dienstleistungskaufleute und zugehörige Berufe .....	z	1 348	406	506	436	-
		w	776	229	306	241	-
43	Berufe des Landverkehrs.....	z	260	82	89	89	-
		w	19	4	8	7	-
44	Berufe des Wasser- und Luftverkehrs.....	z	385	89	170	126	-
		w	17	1	14	2	-
45	Berufe des Nachrichtenverkehrs.....	z	20	8	12	-	-
		w	8	3	5	-	-
46	Lagerverwalter, Lager- und Transportarbeiter .....	z	581	148	197	236	-
		w	44	19	13	12	-
47	Berufe in der Unternehmensleitung, -beratung und -prüfung.....	z	359	111	135	113	-
		w	276	86	101	89	-
48	Rechnungskaufleute, Informatiker .....	z	372	127	120	125	-
		w	32	6	15	11	-
49	Büroberufe, kaufmännische Angestellte .....	z	3 637	957	1 258	1 422	-
		w	2 773	712	967	1 094	-
50	Sicherheitsberufe.....	z	173	71	41	61	-
		w	45	22	12	11	-
51	Publizistische, Übersetzungs-, Bibliotheks- und verwandte Berufe .....	z	50	12	20	18	-
		w	42	8	19	15	-
52	übrige Gesundheitsdienstberufe .....	z	838	258	301	279	-
		w	819	253	290	276	-
53	Berufe in der Körperpflege.....	z	688	221	202	265	-
		w	657	204	194	259	-
54	Hotel- und Gaststättenberufe.....	z	2 708	868	944	896	-
		w	2 047	641	724	682	-
55	Haus- und ernährungswirtschaftliche Berufe.....	z	687	194	247	246	-
		w	629	179	217	233	-
56	Reinigungs- und Entsorgungsberufe.....	z	261	101	68	92	-
		w	60	22	16	22	-
<b>57</b>	<b>Sonstige und ohne Angabe.....</b>	<b>z</b>	<b>130</b>	<b>129</b>	<b>1</b>	<b>-</b>	<b>-</b>
		<b>w</b>	<b>56</b>	<b>56</b>	<b>-</b>	<b>-</b>	<b>-</b>
<b>58</b>	<b>Berufsschule zusammen .....</b>	<b>z</b>	<b>34 011</b>	<b>9 652</b>	<b>11 508</b>	<b>11 242</b>	<b>1 609</b>
		<b>w</b>	<b>13 508</b>	<b>4 079</b>	<b>4 816</b>	<b>4 553</b>	<b>60</b>

Noch: 8. Schüler am 4.11.2009 nach Ausbildungsrichtungen, Schularten, Geschlecht und Jahrgangsstufen

Noch: 8.1 Berufliche Schulen insgesamt

Lfd. Nr.	Ausbildungsrichtung Schulart z = zusammen w = weiblich i = insgesamt	Schüler insgesamt	Davon			
			1.	2.	3.	4.
			Jahrgangsstufe			
<b>Schüler in berufsvorbereitenden Maßnahmen</b>						
<b>59</b>	<b>Berufsvorbereitungsjahr.....</b>	<b>z 814</b>	<b>540</b>	<b>274</b>	-	-
		<b>w 314</b>	<b>208</b>	<b>106</b>	-	-
60	Berufsvorbereitungsjahr Normalfall.....	z 317	317	-	-	-
		w 128	128	-	-	-
61	Berufsvorbereitungsjahr für Aussiedler/Ausländer ..	z 17	17	-	-	-
		w 2	2	-	-	-
62	Berufsvorbereitungsjahr Sonderpädagogik .....	z 480	206	274	-	-
		w 184	78	106	-	-
<b>63</b>	<b>Berufsvorbereitende Bildungsmaßnahmen .....</b>	<b>z 2 375</b>	<b>2 375</b>	-	-	-
		<b>w 958</b>	<b>958</b>	-	-	-
<b>64</b>	<b>Berufsvorbereitende Maßnahmen zusammen .....</b>	<b>z 3 189</b>	<b>2 915</b>	<b>274</b>	-	-
		<b>w 1 272</b>	<b>1 166</b>	<b>106</b>	-	-
<b>Schüler an Berufsfachschulen nach Fachrichtungen bzw. Berufen</b>						
65	Kinderpflege .....	z 280	79	79	122	-
		w 250	72	66	112	-
66	Kranken- und Altenpflegehilfe.....	z 307	173	134	-	-
		w 235	128	107	-	-
67	Masseur und medizinische Bademeister .....	z 128	46	82	-	-
		w 84	33	51	-	-
68	Chemielaborant .....	z 16	-	-	-	16
		w 5	-	-	-	5
69	Hauswirtschaft .....	z 590	84	250	256	-
		w 547	74	235	238	-
70	Mediengestalter für Digital- und Printmedien .....	z 6	-	6	-	-
		w 2	-	2	-	-
71	Zerspanungsmechaniker .....	z 5	-	-	-	5
		w -	-	-	-	-
<b>72</b>	<b>Berufsfachschule zusammen .....</b>	<b>z 1 332</b>	<b>382</b>	<b>551</b>	<b>378</b>	<b>21</b>
		<b>w 1 123</b>	<b>307</b>	<b>461</b>	<b>350</b>	<b>5</b>
<b>Schüler an Höheren Berufsfachschulen nach Fachrichtungen bzw. Berufen</b>						
<b>73</b>	<b>Höhere Berufsfachschule für Gesundheitsfachberufe .....</b>	<b>z 4 880</b>	<b>1 674</b>	<b>1 657</b>	<b>1 549</b>	-
		<b>w 3 819</b>	<b>1 265</b>	<b>1 335</b>	<b>1 219</b>	-
74	Gesundheits- und Krankenpflege.....	z 1 554	575	528	451	-
		w 1 196	419	419	358	-
75	Gesundheits- und Kinderkrankenpflege.....	z 126	25	25	76	-
		w 111	22	23	66	-
76	Medizinisch-technische Laborassistenz.....	z 173	59	52	62	-
		w 141	49	40	52	-
77	Medizinisch-technische Radiologieassistenz .....	z 192	49	90	53	-
		w 146	34	72	40	-
78	Medizinisch-technische Assistenz für Funktionsdiagnostik.....	z 41	19	-	22	-
		w 33	14	-	19	-
79	Physiotherapie.....	z 947	301	309	337	-
		w 643	204	218	221	-
80	Hebamme/Entbindungshelfer .....	z 48	-	33	15	-
		w 48	-	33	15	-
81	Ergotherapie .....	z 423	134	150	139	-
		w 383	118	135	130	-
82	Diätassistenz .....	z 151	51	55	45	-
		w 137	43	53	41	-
83	Logopädie.....	z 172	45	71	56	-
		w 166	44	67	55	-

Noch: 8. Schüler am 4.11.2009 nach Ausbildungsrichtungen, Schularten, Geschlecht und Jahrgangsstufen

Noch: 8.1 Berufliche Schulen insgesamt

Lfd. Nr.	Ausbildungsrichtung Schulart z = zusammen w = weiblich i = insgesamt		Schüler insgesamt	Davon			
				1.	2.	3.	4.
				Jahrgangsstufe			
Noch: Schüler an Höheren Berufsfachschulen nach Fachrichtungen bzw. Berufen							
84	Medizinische Dokumentation/Medizinische Dokumentationsassistenz.....	z	142	41	53	48	-
		w	96	28	34	34	-
85	Orthoptie.....	z	9	-	-	9	-
		w	9	-	-	9	-
86	Pharmazeutisch-technische Assistenz.....	z	153	69	68	16	-
		w	134	59	61	14	-
87	Altenpflege .....	z	749	306	223	220	-
		w	576	231	180	165	-
<b>88</b>	<b>Höhere Berufsfachschule für Assistenzberufe .....</b>	<b>z</b>	<b>1 143</b>	<b>383</b>	<b>526</b>	<b>224</b>	<b>10</b>
		<b>w</b>	<b>650</b>	<b>217</b>	<b>294</b>	<b>134</b>	<b>5</b>
89	Technische Assistenz für Informatik .....	z	120	55	65	-	-
		w	5	-	5	-	-
90	Gestaltungstechnische Assistenz, Schwerpunkt Grafik und Design .....	z	333	103	115	115	-
		w	236	73	80	83	-
91	Gestaltungstechnische Assistenz, Schwerpunkt Mode und Design .....	z	73	23	27	23	-
		w	71	23	27	21	-
92	Gestaltungstechnische Assistenz, Schwerpunkt Medien/Kommunikation.....	z	139	62	65	12	-
		w	55	29	25	1	-
93	Biologisch-technische Assistenz.....	z	37	15	22	-	-
		w	25	10	15	-	-
94	Kaufmännische Assistenz Informationsverarbeitung.....	z	122	39	75	8	-
		w	51	12	33	6	-
95	Kaufmännische Assistenz Fremdsprachen.....	z	178	76	102	-	-
		w	147	66	81	-	-
96	Kaufmännische Assistenz Betriebswirtschaft.....	z	31	-	24	7	-
		w	21	-	15	6	-
97	Technisches Zeichnen.....	z	24	-	21	3	-
		w	9	-	8	1	-
98	Schauspiel.....	z	40	10	10	10	10
		w	19	4	5	5	5
99	Kaufleute Bürokommunikation .....	z	22	-	-	22	-
		w	11	-	-	11	-
100	IT-Systemkaufleute.....	z	7	-	-	7	-
		w	-	-	-	-	-
101	Fachinformatiker - Anwendungsentwicklung.....	z	3	-	-	3	-
		w	-	-	-	-	-
102	Fachinformatiker - Systemintegration .....	z	14	-	-	14	-
		w	-	-	-	-	-
<b>103</b>	<b>Höhere Berufsfachschule für das Sozialwesen .....</b>	<b>z</b>	<b>609</b>	<b>263</b>	<b>300</b>	<b>46</b>	<b>-</b>
		<b>w</b>	<b>529</b>	<b>225</b>	<b>262</b>	<b>42</b>	<b>-</b>
104	Sozialassistenz.....	z	532	248	284	-	-
		w	460	211	249	-	-
105	Familienpflege .....	z	77	15	16	46	-
		w	69	14	13	42	-
<b>106</b>	<b>Höhere Berufsfachschule für Kosmetik .....</b>	<b>z</b>	<b>63</b>	<b>20</b>	<b>43</b>	<b>-</b>	<b>-</b>
		<b>w</b>	<b>60</b>	<b>18</b>	<b>42</b>	<b>-</b>	<b>-</b>
<b>107</b>	<b>Höhere Berufsfachschulen zusammen.....</b>	<b>z</b>	<b>6 695</b>	<b>2 340</b>	<b>2 526</b>	<b>1 819</b>	<b>10</b>
		<b>w</b>	<b>5 058</b>	<b>1 725</b>	<b>1 933</b>	<b>1 395</b>	<b>5</b>

Noch: 8. Schüler am 4.11.2009 nach Ausbildungsrichtungen, Schularten, Geschlecht und Jahrgangsstufen

Noch: 8.1 Berufliche Schulen insgesamt

Lfd. Nr.	Ausbildungsrichtung Schulart z = zusammen w = weiblich i = insgesamt	Schüler insgesamt	Davon				
			1.	2.	3.	4.	
			Jahrgangsstufe				
<b>Schüler an Fachoberschulen nach Fachrichtungen</b>							
108	Wirtschaft.....	z	268	-	268	-	-
		w	135	-	135	-	-
109	Verwaltung.....	z	29	-	29	-	-
		w	19	-	19	-	-
110	Metalltechnik.....	z	97	-	97	-	-
		w	12	-	12	-	-
111	Elektrotechnik.....	z	73	-	73	-	-
		w	-	-	-	-	-
112	Seefahrt.....	z	1	-	1	-	-
		w	-	-	-	-	-
113	Bautechnik.....	z	54	-	54	-	-
		w	13	-	13	-	-
114	Ernährung und Hauswirtschaft.....	z	80	-	80	-	-
		w	43	-	43	-	-
115	Sozialpädagogik.....	z	66	-	66	-	-
		w	40	-	40	-	-
116	Gestaltung.....	z	19	-	19	-	-
		w	13	-	13	-	-
117	Informatik.....	z	24	-	24	-	-
		w	1	-	1	-	-
<b>118</b>	<b>Fachoberschule zusammen.....</b>	<b>z</b>	<b>711</b>	<b>-</b>	<b>711</b>	<b>-</b>	<b>-</b>
		<b>w</b>	<b>276</b>	<b>-</b>	<b>276</b>	<b>-</b>	<b>-</b>
<b>Schüler an Fachgymnasien nach Fachrichtungen</b>							
119	Bautechnik.....	z	95	15	21	59	-
		w	23	2	4	17	-
120	Elektrotechnik.....	z	81	32	19	30	-
		w	8	3	2	3	-
121	Metalltechnik.....	z	140	55	43	42	-
		w	28	14	4	10	-
122	Datenverarbeitungstechnik.....	z	147	54	38	55	-
		w	22	9	3	10	-
123	Gestaltungs- und Medientechnik.....	z	134	45	42	47	-
		w	80	24	26	30	-
124	Wirtschaftlicher Zweig.....	z	1 084	367	346	371	-
		w	548	163	182	203	-
125	Ernährungswissenschaftlicher Zweig.....	z	193	59	66	68	-
		w	113	31	41	41	-
126	Gesundheit und Soziales.....	z	577	232	187	158	-
		w	441	162	148	131	-
127	Sonstige (Berufsausbildung mit Abitur) gemäß Schulgesetz M-V.....	z	340	36	73	111	120
		w	104	11	22	33	38
<b>128</b>	<b>Fachgymnasium zusammen.....</b>	<b>z</b>	<b>2 791</b>	<b>895</b>	<b>835</b>	<b>941</b>	<b>120</b>
		<b>w</b>	<b>1 367</b>	<b>419</b>	<b>432</b>	<b>478</b>	<b>38</b>
<b>Schüler an Fachschulen nach Berufsbereichen und Berufen</b>							
<b>129</b>	<b>Berufe in der Land-, Tier-, Forstwirtschaft und im Gartenbau.....</b>	<b>z</b>	<b>257</b>	<b>126</b>	<b>67</b>	<b>64</b>	<b>-</b>
		<b>w</b>	<b>71</b>	<b>42</b>	<b>12</b>	<b>17</b>	<b>-</b>
130	Staatlich geprüfter Wirtschaftler Fachrichtung Landwirtschaft.....	z	61	21	20	20	-
		w	9	3	3	3	-
131	Landwirtschaftsmeister.....	z	14	14	-	-	-
		w	2	2	-	-	-
132	Pferdewirtschaftsmeister.....	z	7	7	-	-	-
		w	5	5	-	-	-
133	Gärtner.....	z	17	17	-	-	-
		w	3	3	-	-	-



Noch: 8. Schüler am 4.11.2009 nach Ausbildungsrichtungen, Schularten, Geschlecht und Jahrgangsstufen

Noch: 8.1 Berufliche Schulen insgesamt

Lfd. Nr.	Ausbildungsrichtung Schulart z = zusammen w = weiblich i = insgesamt		Schüler insgesamt	Davon			
				1.	2.	3.	4.
				Jahrgangsstufe			
Noch: Schüler an Fachschulen nach Berufsbereichen und Berufen							
134	Agrarbetriebswirt.....	z	134	51	47	36	-
		w	30	15	9	6	-
135	Hauswirtschaftlicher Betriebsleiter .....	z	24	16	-	8	-
		w	22	14	-	8	-
<b>136</b>	<b>Fertigungsberufe.....</b>	<b>z</b>	<b>-</b>	<b>-</b>	<b>-</b>	<b>-</b>	<b>-</b>
		<b>w</b>	<b>-</b>	<b>-</b>	<b>-</b>	<b>-</b>	<b>-</b>
<b>137</b>	<b>Technische Berufe .....</b>	<b>z</b>	<b>335</b>	<b>189</b>	<b>127</b>	<b>19</b>	<b>-</b>
		<b>w</b>	<b>13</b>	<b>8</b>	<b>2</b>	<b>3</b>	<b>-</b>
138	Automatisierungstechniker .....	z	75	49	26	-	-
		w	-	-	-	-	-
139	Energietechniker.....	z	30	23	7	-	-
		w	1	1	-	-	-
140	Fertigungstechniker .....	z	64	37	27	-	-
		w	1	-	1	-	-
141	Bautechniker .....	z	61	38	4	19	-
		w	9	6	-	3	-
142	Umweltschutztechniker.....	z	7	7	-	-	-
		w	1	1	-	-	-
143	Informations-, Kommunikationstechniker.....	z	12	5	7	-	-
		w	-	-	-	-	-
144	Konstruktionstechniker (Maschinenbau) .....	z	86	30	56	-	-
		w	1	-	1	-	-
<b>145</b>	<b>Dienstleistungsberufe.....</b>	<b>z</b>	<b>2 225</b>	<b>896</b>	<b>729</b>	<b>491</b>	<b>109</b>
		<b>w</b>	<b>1 629</b>	<b>589</b>	<b>540</b>	<b>414</b>	<b>86</b>
146	Staatlich geprüfter Betriebswirt FR Betriebswirtschaft .....	z	198	72	45	41	40
		w	139	50	30	29	30
147	Staatlich geprüfter Betriebswirt FR Hotel- und Gaststättengewerbe .....	z	46	23	23	-	-
		w	28	16	12	-	-
148	Nautischer Schiffs-offizier .....	z	87	49	38	-	-
		w	2	1	1	-	-
149	Technischer Wachoffizier .....	z	99	57	42	-	-
		w	-	-	-	-	-
150	Schiffs-maschinist bis 750 kW .....	z	19	19	-	-	-
		w	-	-	-	-	-
151	Offizier/Kapitän bis BRZ 500.....	z	28	28	-	-	-
		w	-	-	-	-	-
152	Kapitän bis BRZ 150.....	z	12	12	-	-	-
		w	-	-	-	-	-
153	Staatlich anerkannter Erzieher, o.n.A. ....	z	1 334	510	466	307	51
		w	1 142	424	409	267	42
154	Staatlich anerkannter Heilerziehungspfleger.....	z	402	126	115	143	18
		w	318	98	88	118	14
<b>155</b>	<b>Fachschule zusammen.....</b>	<b>z</b>	<b>2 817</b>	<b>1 211</b>	<b>923</b>	<b>574</b>	<b>109</b>
		<b>w</b>	<b>1 713</b>	<b>639</b>	<b>554</b>	<b>434</b>	<b>86</b>
<b>156</b>	<b>Insgesamt .....</b>	<b>i</b>	<b>51 546</b>	<b>17 395</b>	<b>17 328</b>	<b>14 954</b>	<b>1 869</b>
		<b>w</b>	<b>24 317</b>	<b>8 335</b>	<b>8 578</b>	<b>7 210</b>	<b>194</b>

**8.2 Öffentliche berufliche Schulen**

Lfd. Nr.	Ausbildungsrichtung		Schüler insgesamt	Davon			
	Schulart			1.	2.	3.	4.
	Jahrgangsstufe						
<b>Schüler an Berufsschulen nach Berufsbereichen und Berufsgruppen</b>							
<b>1</b>	<b>Berufe in der Land-, Tier-, Forstwirtschaft und im Gartenbau</b>	<b>z</b>	<b>1 699</b>	<b>466</b>	<b>548</b>	<b>685</b>	<b>-</b>
		<b>w</b>	<b>468</b>	<b>117</b>	<b>157</b>	<b>194</b>	<b>-</b>
2	Landwirtschaftliche Berufe	z	695	198	209	288	-
		w	57	13	16	28	-
3	Tierwirtschaftliche Berufe	z	300	82	100	118	-
		w	147	40	48	59	-
4	Gartenbauberufe	z	634	162	214	258	-
		w	257	62	89	106	-
5	Forst-, Jagdberufe	z	70	24	25	21	-
		w	7	2	4	1	-
<b>6</b>	<b>Bergleute, Mineralgewinner</b>	<b>z</b>	<b>-</b>	<b>-</b>	<b>-</b>	<b>-</b>	<b>-</b>
		<b>w</b>	<b>-</b>	<b>-</b>	<b>-</b>	<b>-</b>	<b>-</b>
<b>7</b>	<b>Fertigungsberufe</b>	<b>z</b>	<b>14 348</b>	<b>3 688</b>	<b>4 599</b>	<b>4 498</b>	<b>1 563</b>
		<b>w</b>	<b>1 299</b>	<b>410</b>	<b>445</b>	<b>406</b>	<b>38</b>
8	Kunststoffberufe	z	76	21	26	29	-
		w	2	1	1	-	-
9	Druck- und Druckweiterverarbeitungsberufe	z	161	45	51	65	-
		w	61	19	21	21	-
10	Berufe in der Holzbearbeitung, Holz- und Flechtwarenherstellung	z	34	12	14	8	-
		w	1	1	-	-	-
11	Gießereiberufe	z	174	65	57	24	28
		w	-	-	-	-	-
12	Berufe in der spanenden Metallverformung	z	274	48	74	94	58
		w	4	-	1	2	1
13	Metall- und Anlagenbauberufe	z	1 414	255	413	410	336
		w	14	4	4	3	3
14	Blechkonstruktions- und Installationsberufe	z	483	107	111	127	138
		w	1	-	-	1	-
15	Maschinenbau- und Wartungsberufe	z	1 068	271	453	254	90
		w	24	8	7	6	3
16	Fahr-, Flugzeugbau- und -wartungsberufe	z	1 924	375	424	559	566
		w	23	7	5	6	5
17	Werkzeug- und Formenbauberufe	z	48	9	12	15	12
		w	1	-	-	-	1
18	Feinwerktechnische und verwandte Berufe	z	148	34	45	38	31
		w	82	16	26	22	18
19	Elektroberufe	z	1 560	370	434	452	304
		w	43	10	18	8	7
20	Montierer und Metallberufe	z	207	69	73	65	-
		w	3	1	1	1	-
21	Berufe der Back-, Konditor-, Süßwarenherstellung	z	248	76	77	95	-
		w	89	26	25	38	-
22	Fleischer	z	174	58	48	68	-
		w	10	4	4	2	-
23	Köche	z	2 194	614	681	899	-
		w	607	190	200	217	-
24	übrige Ernährungsberufe	z	171	57	51	63	-
		w	74	22	25	27	-
25	Hochbauberufe	z	374	112	143	119	-
		w	2	1	-	1	-
26	Tiefbauberufe	z	318	100	116	102	-
		w	3	3	-	-	-
27	Ausbauberufe	z	616	193	251	172	-
		w	14	9	-	5	-
28	Raumausstatter, Polsterer	z	49	14	19	16	-
		w	21	6	8	7	-

Noch: 8. Schüler am 4.11.2009 nach Ausbildungsrichtungen, Schularten, Geschlecht und Jahrgangsstufen

Noch: 8.2 Öffentliche berufliche Schulen

Lfd. Nr.	Ausbildungsrichtung Schulart		Schüler insgesamt	Davon			
				1.	2.	3.	4.
	z = zusammen	w = weiblich		Jahrgangsstufe			
Noch: Schüler an Berufsschulen nach Berufsbereichen und Berufsgruppen							
29	Berufe in der Holz- und Kunststoffverarbeitung.....	z	919	214	283	422	-
		w	57	18	29	10	-
30	Maler, Lackierer und verwandte Berufe.....	z	1 008	278	368	362	-
		w	91	32	31	28	-
31	Warenprüfer, Versandfertigmacher.....	z	643	268	347	28	-
		w	70	32	37	1	-
32	Maschinen-, Anlagenführer.....	z	63	23	28	12	-
		w	2	-	2	-	-
<b>33</b>	<b>Technische Berufe .....</b>	<b>z</b>	<b>319</b>	<b>86</b>	<b>93</b>	<b>94</b>	<b>46</b>
		<b>w</b>	<b>153</b>	<b>42</b>	<b>41</b>	<b>48</b>	<b>22</b>
34	Techniker.....	z	95	28	32	35	-
		w	20	3	8	9	-
35	Technische Sonderfachkräfte .....	z	139	35	32	35	37
		w	85	26	18	22	19
36	Technische Zeichner und verwandte Berufe .....	z	85	23	29	24	9
		w	48	13	15	17	3
<b>37</b>	<b>Dienstleistungsberufe.....</b>	<b>z</b>	<b>17 515</b>	<b>5 283</b>	<b>6 267</b>	<b>5 965</b>	<b>-</b>
		<b>w</b>	<b>11 532</b>	<b>3 454</b>	<b>4 173</b>	<b>3 905</b>	<b>-</b>
38	Verkaufspersonal.....	z	2 118	856	970	292	-
		w	1 634	646	729	259	-
39	Groß- und Einzelhandelskaufleute, Ein- und Verkaufsfachleute.....	z	2 419	559	786	1 074	-
		w	1 326	306	435	585	-
40	Warenkaufleute, a. n. g., Vertreter.....	z	34	14	11	9	-
		w	33	13	11	9	-
41	Bank-, Bausparkassen-, Versicherungsfachleute....	z	577	201	190	186	-
		w	295	100	97	98	-
42	andere Dienstleistungskaufleute und zugehörige Berufe .....	z	1 348	406	506	436	-
		w	776	229	306	241	-
43	Berufe des Landverkehrs.....	z	260	82	89	89	-
		w	19	4	8	7	-
44	Berufe des Wasser- und Luftverkehrs.....	z	385	89	170	126	-
		w	17	1	14	2	-
45	Berufe des Nachrichtenverkehrs.....	z	20	8	12	-	-
		w	8	3	5	-	-
46	Lagerverwalter, Lager- und Transportarbeiter .....	z	581	148	197	236	-
		w	44	19	13	12	-
47	Berufe in der Unternehmensleitung, -beratung und -prüfung.....	z	359	111	135	113	-
		w	276	86	101	89	-
48	Rechnungskaufleute, Informatiker .....	z	372	127	120	125	-
		w	32	6	15	11	-
49	Büroberufe, kaufmännische Angestellte .....	z	3 637	957	1 258	1 422	-
		w	2 773	712	967	1 094	-
50	Sicherheitsberufe.....	z	173	71	41	61	-
		w	45	22	12	11	-
51	Publizistische, Übersetzungs-, Bibliotheks- und verwandte Berufe .....	z	50	12	20	18	-
		w	42	8	19	15	-
52	übrige Gesundheitsdienstberufe .....	z	838	258	301	279	-
		w	819	253	290	276	-
53	Berufe in der Körperpflege.....	z	688	221	202	265	-
		w	657	204	194	259	-
54	Hotel- und Gaststättenberufe.....	z	2 708	868	944	896	-
		w	2 047	641	724	682	-
55	Haus- und ernährungswirtschaftliche Berufe.....	z	687	194	247	246	-
		w	629	179	217	233	-
56	Reinigungs- und Entsorgungsberufe.....	z	261	101	68	92	-
		w	60	22	16	22	-
<b>57</b>	<b>Sonstige und ohne Angabe.....</b>	<b>z</b>	<b>130</b>	<b>129</b>	<b>1</b>	<b>-</b>	<b>-</b>
		<b>w</b>	<b>56</b>	<b>56</b>	<b>-</b>	<b>-</b>	<b>-</b>
<b>58</b>	<b>Berufsschule zusammen .....</b>	<b>z</b>	<b>34 011</b>	<b>9 652</b>	<b>11 508</b>	<b>11 242</b>	<b>1 609</b>
		<b>w</b>	<b>13 508</b>	<b>4 079</b>	<b>4 816</b>	<b>4 553</b>	<b>60</b>

Noch: 8. Schüler am 4.11.2009 nach Ausbildungsrichtungen, Schularten, Geschlecht und Jahrgangsstufen

Noch: 8.2 Öffentliche berufliche Schulen

Lfd. Nr.	Ausbildungsrichtung Schulart z = zusammen w = weiblich i = insgesamt	Schüler insgesamt	Davon			
			1.	2.	3.	4.
			Jahrgangsstufe			
<b>Schüler in berufsvorbereitenden Maßnahmen</b>						
<b>59</b>	<b>Berufsvorbereitungsjahr.....</b>	<b>z 797</b>	<b>523</b>	<b>274</b>	-	-
		<b>w 312</b>	<b>206</b>	<b>106</b>	-	-
60	Berufsvorbereitungsjahr Normalfall.....	z 317	317	-	-	-
		w 128	128	-	-	-
61	Berufsvorbereitungsjahr für Aussiedler/Ausländer .	z -	-	-	-	-
		w -	-	-	-	-
62	Berufsvorbereitungsjahr Sonderpädagogik .....	z 480	206	274	-	-
		w 184	78	106	-	-
<b>63</b>	<b>Berufsvorbereitende Bildungsmaßnahmen .....</b>	<b>z 2 375</b>	<b>2 375</b>	-	-	-
		<b>w 958</b>	<b>958</b>	-	-	-
<b>64</b>	<b>Berufsvorbereitende Maßnahmen zusammen .....</b>	<b>z 3 172</b>	<b>2 898</b>	<b>274</b>	-	-
		<b>w 1 270</b>	<b>1 164</b>	<b>106</b>	-	-
<b>Schüler an Berufsfachschulen nach Fachrichtungen bzw. Berufen</b>						
65	Kinderpflege .....	z 77	-	-	77	-
		w 74	-	-	74	-
66	Kranken- und Altenpflegehilfe.....	z -	-	-	-	-
		w -	-	-	-	-
67	Masseur und medizinische Bademeister .....	z -	-	-	-	-
		w -	-	-	-	-
68	Chemielaborant .....	z -	-	-	-	-
		w -	-	-	-	-
69	Hauswirtschaft.....	z 590	84	250	256	-
		w 547	74	235	238	-
70	Mediengestalter für Digital- und Printmedien .....	z -	-	-	-	-
		w -	-	-	-	-
71	Zerspanungsmechaniker .....	z 5	-	-	-	5
		w -	-	-	-	-
<b>72</b>	<b>Berufsfachschule zusammen.....</b>	<b>z 672</b>	<b>84</b>	<b>250</b>	<b>333</b>	<b>5</b>
		<b>w 621</b>	<b>74</b>	<b>235</b>	<b>312</b>	<b>-</b>
<b>Schüler an Höheren Berufsfachschulen nach Fachrichtungen bzw. Berufen</b>						
<b>73</b>	<b>Höhere Berufsfachschule für Gesundheitsfachberufe.....</b>	<b>z 2 851</b>	<b>934</b>	<b>1 010</b>	<b>907</b>	<b>-</b>
		<b>w 2 237</b>	<b>698</b>	<b>817</b>	<b>722</b>	<b>-</b>
74	Gesundheits- und Krankenpflege.....	z 1 399	499	489	411	-
		w 1 077	364	390	323	-
75	Gesundheits- und Kinderkrankenpflege .....	z 126	25	25	76	-
		w 111	22	23	66	-
76	Medizinisch-technische Laborassistenz.....	z 173	59	52	62	-
		w 141	49	40	52	-
77	Medizinisch-technische Radiologieassistenz .....	z 192	49	90	53	-
		w 146	34	72	40	-
78	Medizinisch-technische Assistenz für Funktionsdiagnostik.....	z 41	19	-	22	-
		w 33	14	-	19	-
79	Physiotherapie.....	z 365	96	138	131	-
		w 269	72	103	94	-
80	Hebamme/Entbindungshelfer .....	z 48	-	33	15	-
		w 48	-	33	15	-
81	Ergotherapie .....	z 83	30	28	25	-
		w 78	25	28	25	-
82	Diätassistenz .....	z 64	24	18	22	-
		w 60	23	17	20	-
83	Logopädie.....	z 9	-	9	-	-
		w 9	-	9	-	-

Noch: 8. Schüler am 4.11.2009 nach Ausbildungsrichtungen, Schularten, Geschlecht und Jahrgangsstufen

Noch: 8.2 Öffentliche berufliche Schulen

Lfd. Nr.	Ausbildungsrichtung Schulart z = zusammen w = weiblich i = insgesamt	Schüler insgesamt	Davon			
			1.	2.	3.	4.
			Jahrgangsstufe			
Noch: Schüler an Höheren Berufsfachschulen nach Fachrichtungen bzw. Berufen						
84	Medizinische Dokumentation/Medizinische Dokumentationsassistentz.....	Z 53 W 32	18 9	20 14	15 9	- -
85	Orthoptie.....	Z 9 W 9	- -	- -	9 9	- -
86	Pharmazeutisch-technische Assistentz.....	Z 52 W 46	26 22	26 24	- -	- -
87	Altenpflege .....	Z 237 W 178	89 64	82 64	66 50	- -
<b>88</b>	<b>Höhere Berufsfachschule für Assistenzberufe ....</b>	<b>Z 185</b> <b>W 65</b>	<b>26</b> <b>-</b>	<b>118</b> <b>49</b>	<b>41</b> <b>16</b>	<b>-</b> <b>-</b>
89	Technische Assistentz für Informatik .....	Z 58 W 3	26 -	32 3	- -	- -
90	Gestaltungstechnische Assistentz, Schwerpunkt Grafik und Design .....	Z - W -	- -	- -	- -	- -
91	Gestaltungstechnische Assistentz, Schwerpunkt Mode und Design .....	Z - W -	- -	- -	- -	- -
92	Gestaltungstechnische Assistentz, Schwerpunkt Medien/Kommunikation.....	Z - W -	- -	- -	- -	- -
93	Biologisch-technische Assistentz.....	Z - W -	- -	- -	- -	- -
94	Kaufmännische Assistentz Informationsverarbeitung.....	Z 49 W 29	- -	41 23	8 6	- -
95	Kaufmännische Assistentz Fremdsprachen.....	Z - W -	- -	- -	- -	- -
96	Kaufmännische Assistentz Betriebswirtschaft.....	Z 31 W 21	- -	24 15	7 6	- -
97	Technisches Zeichnen.....	Z 24 W 9	- -	21 8	3 1	- -
98	Schauspiel.....	Z - W -	- -	- -	- -	- -
99	Kaufleute Bürokommunikation .....	Z 6 W 3	- -	- -	6 3	- -
100	IT-Systemkaufleute.....	Z - W -	- -	- -	- -	- -
101	Fachinformatiker - Anwendungsentwicklung.....	Z 3 W -	- -	- -	3 -	- -
102	Fachinformatiker - Systemintegration .....	Z 14 W -	- -	- -	14 -	- -
<b>103</b>	<b>Höhere Berufsfachschule für das Sozialwesen ...</b>	<b>Z 492</b> <b>W 425</b>	<b>222</b> <b>189</b>	<b>256</b> <b>224</b>	<b>14</b> <b>12</b>	<b>-</b> <b>-</b>
104	Sozialassistentz.....	Z 478 W 413	222 189	256 224	- -	- -
105	Familienpflege .....	Z 14 W 12	- -	- -	14 12	- -
<b>106</b>	<b>Höhere Berufsfachschule für Kosmetik .....</b>	<b>Z -</b> <b>W -</b>	<b>-</b> <b>-</b>	<b>-</b> <b>-</b>	<b>-</b> <b>-</b>	<b>-</b> <b>-</b>
<b>107</b>	<b>Höhere Berufsfachschulen zusammen.....</b>	<b>Z 3 528</b> <b>W 2 727</b>	<b>1 182</b> <b>887</b>	<b>1 384</b> <b>1 090</b>	<b>962</b> <b>750</b>	<b>-</b> <b>-</b>

Noch: 8. Schüler am 4.11.2009 nach Ausbildungsrichtungen, Schularten, Geschlecht und Jahrgangsstufen

Noch: 8.2 Öffentliche berufliche Schulen

Lfd. Nr.	Ausbildungsrichtung Schulart z = zusammen w = weiblich i = insgesamt		Schüler insgesamt	Davon			
				1.	2.	3.	4.
				Jahrgangsstufe			
<b>Schüler an Fachoberschulen nach Fachrichtungen</b>							
108	Wirtschaft .....	z	268	-	268	-	-
		w	135	-	135	-	-
109	Verwaltung.....	z	29	-	29	-	-
		w	19	-	19	-	-
110	Metalltechnik .....	z	97	-	97	-	-
		w	12	-	12	-	-
111	Elektrotechnik.....	z	73	-	73	-	-
		w	-	-	-	-	-
112	Seefahrt.....	z	1	-	1	-	-
		w	-	-	-	-	-
113	Bautechnik.....	z	54	-	54	-	-
		w	13	-	13	-	-
114	Ernährung und Hauswirtschaft.....	z	80	-	80	-	-
		w	43	-	43	-	-
115	Sozialpädagogik .....	z	66	-	66	-	-
		w	40	-	40	-	-
116	Gestaltung.....	z	19	-	19	-	-
		w	13	-	13	-	-
117	Informatik .....	z	24	-	24	-	-
		w	1	-	1	-	-
<b>118</b>	<b>Fachoberschule zusammen .....</b>	<b>z</b>	<b>711</b>	-	<b>711</b>	-	-
		<b>w</b>	<b>276</b>	-	<b>276</b>	-	-
<b>Schüler an Fachgymnasien nach Fachrichtungen</b>							
119	Bautechnik.....	z	95	15	21	59	-
		w	23	2	4	17	-
120	Elektrotechnik.....	z	81	32	19	30	-
		w	8	3	2	3	-
121	Metalltechnik .....	z	140	55	43	42	-
		w	28	14	4	10	-
122	Datenverarbeitungstechnik .....	z	147	54	38	55	-
		w	22	9	3	10	-
123	Gestaltungs- und Medientechnik.....	z	134	45	42	47	-
		w	80	24	26	30	-
124	Wirtschaftlicher Zweig .....	z	1 084	367	346	371	-
		w	548	163	182	203	-
125	Ernährungswissenschaftlicher Zweig .....	z	193	59	66	68	-
		w	113	31	41	41	-
126	Gesundheit und Soziales.....	z	577	232	187	158	-
		w	441	162	148	131	-
127	Sonstige (Berufsausbildung mit Abitur) gemäß Schulgesetz M-V .....	z	340	36	73	111	120
		w	104	11	22	33	38
<b>128</b>	<b>Fachgymnasium zusammen.....</b>	<b>z</b>	<b>2 791</b>	<b>895</b>	<b>835</b>	<b>941</b>	<b>120</b>
		<b>w</b>	<b>1 367</b>	<b>419</b>	<b>432</b>	<b>478</b>	<b>38</b>
<b>Schüler an Fachschulen nach Berufsbereichen und Berufen</b>							
<b>129</b>	<b>Berufe in der Land-, Tier-, Forstwirtschaft und im Gartenbau .....</b>	<b>z</b>	<b>257</b>	<b>126</b>	<b>67</b>	<b>64</b>	-
		<b>w</b>	<b>71</b>	<b>42</b>	<b>12</b>	<b>17</b>	-
130	Staatlich geprüfter Wirtschaftler Fachrichtung Landwirtschaft.....	z	61	21	20	20	-
		w	9	3	3	3	-
131	Landwirtschaftsmeister .....	z	14	14	-	-	-
		w	2	2	-	-	-
132	Pferdewirtschaftsmeister .....	z	7	7	-	-	-
		w	5	5	-	-	-
133	Gärtner .....	z	17	17	-	-	-
		w	3	3	-	-	-

Noch: 8. Schüler am 4.11.2009 nach Ausbildungsrichtungen, Schularten, Geschlecht und Jahrgangsstufen

Noch: 8.2 Öffentliche berufliche Schulen

Lfd. Nr.	Ausbildungsrichtung		Schüler insgesamt	Davon			
	Schulart			1.	2.	3.	4.
	z = zusammen			Jahrgangsstufe			
	w = weiblich						
	i = insgesamt						
Noch: Schüler an Fachschulen nach Berufsbereichen und Berufen							
134	Agrarbetriebswirt.....	z	134	51	47	36	-
		w	30	15	9	6	-
135	Hauswirtschaftlicher Betriebsleiter .....	z	24	16	-	8	-
		w	22	14	-	8	-
<b>136</b>	<b>Fertigungsberufe.....</b>	<b>z</b>	<b>-</b>	<b>-</b>	<b>-</b>	<b>-</b>	<b>-</b>
		<b>w</b>	<b>-</b>	<b>-</b>	<b>-</b>	<b>-</b>	<b>-</b>
<b>137</b>	<b>Technische Berufe .....</b>	<b>z</b>	<b>209</b>	<b>108</b>	<b>82</b>	<b>19</b>	<b>-</b>
		<b>w</b>	<b>10</b>	<b>6</b>	<b>1</b>	<b>3</b>	<b>-</b>
138	Automatisierungstechniker .....	z	75	49	26	-	-
		w	-	-	-	-	-
139	Energietechniker.....	z	-	-	-	-	-
		w	-	-	-	-	-
140	Fertigungstechniker .....	z	-	-	-	-	-
		w	-	-	-	-	-
141	Bautechniker .....	z	48	29	-	19	-
		w	9	6	-	3	-
142	Umweltschutztechniker .....	z	-	-	-	-	-
		w	-	-	-	-	-
143	Informations-, Kommunikationstechniker.....	z	-	-	-	-	-
		w	-	-	-	-	-
144	Konstruktionstechniker (Maschinenbau) .....	z	86	30	56	-	-
		w	1	-	1	-	-
<b>145</b>	<b>Dienstleistungsberufe.....</b>	<b>z</b>	<b>1 656</b>	<b>585</b>	<b>535</b>	<b>427</b>	<b>109</b>
		<b>w</b>	<b>1 169</b>	<b>343</b>	<b>378</b>	<b>362</b>	<b>86</b>
146	Staatlich geprüfter Betriebswirt FR Betriebswirtschaft .....	z	198	72	45	41	40
		w	139	50	30	29	30
147	Staatlich geprüfter Betriebswirt FR Hotel- und Gaststättengewerbe .....	z	46	23	23	-	-
		w	28	16	12	-	-
148	Nautischer Schiffsoffizier .....	z	87	49	38	-	-
		w	2	1	1	-	-
149	Technischer Wachoffizier .....	z	99	57	42	-	-
		w	-	-	-	-	-
150	Schiffsmaschinist bis 750 kW .....	z	19	19	-	-	-
		w	-	-	-	-	-
151	Offizier/Kapitän bis BRZ 500.....	z	28	28	-	-	-
		w	-	-	-	-	-
152	Kapitän bis BRZ 150.....	z	12	12	-	-	-
		w	-	-	-	-	-
153	Staatlich anerkannter Erzieher, o.n.A. ....	z	828	221	290	266	51
		w	731	193	261	235	42
154	Staatlich anerkannter Heilerziehungspfleger.....	z	339	104	97	120	18
		w	269	83	74	98	14
<b>155</b>	<b>Fachschule zusammen .....</b>	<b>z</b>	<b>2 122</b>	<b>819</b>	<b>684</b>	<b>510</b>	<b>109</b>
		<b>w</b>	<b>1 250</b>	<b>391</b>	<b>391</b>	<b>382</b>	<b>86</b>
<b>156</b>	<b>Insgesamt .....</b>	<b>i</b>	<b>46 607</b>	<b>15 530</b>	<b>15 646</b>	<b>13 588</b>	<b>1 843</b>
		<b>w</b>	<b>21 019</b>	<b>7 014</b>	<b>7 346</b>	<b>6 475</b>	<b>184</b>

## 9. Schüler am 4.11.2009 mit Fremdsprachenunterricht nach Schularten

Schulart	Englisch	Französisch	Russisch	Latein	Spanisch	Polnisch	Niederländisch	Deutsch für Ausländer und Ausiedler
<b>Berufliche Schulen insgesamt</b>								
Berufsschule (ohne BVM) .....	28 345	-	-	-	-	-	-	-
Berufsvorbereitende Maßnahmen .....	29	-	-	-	-	-	-	17
Berufsfachschule .....	781	-	-	-	-	-	-	7
Höhere Berufsfachschule.....	2 351	195	23	73	102	-	-	7
Fachoberschule .....	711	-	-	-	-	-	-	-
Fachgymnasium .....	2 786	1 813	441	1	-	26	-	-
Fachschule .....	2 555	46	-	-	-	-	-	-
<b>Insgesamt.....</b>	<b>37 558</b>	<b>2 054</b>	<b>464</b>	<b>74</b>	<b>102</b>	<b>26</b>	<b>-</b>	<b>31</b>
<b>Öffentliche berufliche Schulen</b>								
Berufsschule (ohne BVM) .....	28 345	-	-	-	-	-	-	-
Berufsvorbereitende Maßnahmen .....	29	-	-	-	-	-	-	-
Berufsfachschule .....	561	-	-	-	-	-	-	-
Höhere Berufsfachschule.....	958	-	-	-	-	-	-	-
Fachoberschule .....	711	-	-	-	-	-	-	-
Fachgymnasium .....	2 786	1 813	441	1	-	26	-	-
Fachschule .....	1 860	46	-	-	-	-	-	-
<b>Zusammen.....</b>	<b>35 250</b>	<b>1 859</b>	<b>441</b>	<b>1</b>	<b>-</b>	<b>26</b>	<b>-</b>	<b>-</b>

## 10. Berufliche Schulen und deren Schüler am 4.11.2009 nach Kreisen \*)

Kreisfreie Stadt Landkreis Land	Berufliche Schulen insgesamt			Darunter öffentliche berufliche Schulen		
	Schulen	Schüler		Schulen	Schüler	
		insgesamt	weiblich		zusammen	weiblich
<b>Kreisfreie Städte</b>						
Greifswald .....	4	4 334	2 361	2	3 614	1 798
Neubrandenburg .....	4	3 285	1 839	3	3 262	1 833
Rostock .....	12	10 863	5 078	6	9 589	4 055
Schwerin .....	12	9 024	4 371	5	7 599	3 303
Stralsund .....	4	2 728	1 128	1	2 568	1 105
Wismar.....	1	2 565	1 073	1	2 565	1 073
<b>Landkreise</b>						
Bad Doberan .....	1	968	540	1	968	540
Demmin.....	1	1 262	447	1	1 262	447
Güstrow.....	6	3 128	1 264	5	2 980	1 151
Ludwigslust .....	2	1 618	731	1	1 545	672
Mecklenburg-Strelitz.....	2	1 894	529	1	1 846	497
Müritz .....	4	2 140	1 207	2	2 029	1 119
Nordvorpommern .....	2	1 672	714	1	1 653	696
Nordwestmecklenburg.....	-	-	-	-	-	-
Ostvorpommern .....	4	1 764	909	2	1 661	848
Parchim.....	1	930	533	1	930	533
Rügen .....	4	1 781	892	1	1 346	648
Uecker-Randow.....	2	1 590	701	2	1 590	701
<b>Mecklenburg-Vorpommern .....</b>	<b>66</b>	<b>51 546</b>	<b>24 317</b>	<b>36</b>	<b>47 007</b>	<b>21 019</b>

\*) Zuordnung erfolgt nach dem Standort der beruflichen Schulen (Stammsschule einschl. Nebenstellen).



## 11. Schüler am 4.11.2009 nach Kreisen <sup>\*)</sup> und Schularten

Kreisfreie Stadt Landkreis Land	Schüler insgesamt	Davon						
		Berufsschule (ohne BVM)	Berufsvor- bereitende Maßnahmen	Berufsfach- schule	Höhere Berufsfach- schule	Fach- oberschule	Fach- gymnasium	Fachschule
<b>Berufliche Schulen insgesamt</b>								
<b>Kreisfreie Städte</b>								
Greifswald .....	4 334	2 516	292	81	868	51	137	389
Neubrandenburg .....	3 285	2 022	336	16	469	53	183	206
Rostock .....	10 863	7 007	278	242	1 610	169	744	813
Schwerin .....	9 024	5 349	511	287	1 810	110	478	479
Stralsund .....	2 728	1 748	113	16	222	70	228	331
Wismar .....	2 565	1 901	230	44	183	85	122	-
<b>Landkreise</b>								
Bad Doberan .....	968	836	60	45	-	27	-	-
Demmin .....	1 262	962	154	68	-	-	78	-
Güstrow .....	3 128	1 858	210	17	428	28	148	439
Ludwigslust .....	1 618	1 254	126	47	93	-	98	-
Mecklenburg-Strelitz .....	1 894	1 439	158	56	98	22	-	121
Müritz .....	2 140	1 628	126	105	144	-	122	15
Nordvorpommern .....	1 672	1 331	86	44	48	27	136	-
Nordwestmecklenburg .....	-	-	-	-	-	-	-	-
Ostvorpommern .....	1 764	1 293	138	42	171	23	97	-
Parchim .....	930	632	89	80	-	-	129	-
Rügen .....	1 781	1 138	94	108	389	28	-	24
Uecker-Randow .....	1 590	1 097	188	34	162	18	91	-
<b>Mecklenburg-Vorpommern ..</b>	<b>51 546</b>	<b>34 011</b>	<b>3 189</b>	<b>1 332</b>	<b>6 695</b>	<b>711</b>	<b>2 791</b>	<b>2 817</b>
<b>Öffentliche berufliche Schulen</b>								
<b>Kreisfreie Städte</b>								
Greifswald .....	3 614	2 516	292	41	577	51	137	-
Neubrandenburg .....	3 262	2 022	336	-	469	53	183	199
Rostock .....	9 589	7 007	278	38	691	169	744	662
Schwerin .....	7 599	5 349	511	27	650	110	478	474
Stralsund .....	2 568	1 748	113	16	181	70	228	212
Wismar .....	2 565	1 901	230	44	183	85	122	-
<b>Landkreise</b>								
Bad Doberan .....	968	836	60	45	-	27	-	-
Demmin .....	1 262	962	154	68	-	-	78	-
Güstrow .....	2 980	1 858	210	17	304	28	148	415
Ludwigslust .....	1 545	1 254	126	47	20	-	98	-
Mecklenburg-Strelitz .....	1 846	1 439	158	56	50	22	-	121
Müritz .....	2 029	1 628	109	11	144	-	122	15
Nordvorpommern .....	1 653	1 331	86	44	29	27	136	-
Nordwestmecklenburg .....	-	-	-	-	-	-	-	-
Ostvorpommern .....	1 661	1 293	138	42	68	23	97	-
Parchim .....	930	632	89	80	-	-	129	-
Rügen .....	1 346	1 138	94	62	-	28	-	24
Uecker-Randow .....	1 590	1 097	188	34	162	18	91	-
<b>Mecklenburg-Vorpommern ..</b>	<b>47 007</b>	<b>34 011</b>	<b>3 172</b>	<b>672</b>	<b>3 528</b>	<b>711</b>	<b>2 791</b>	<b>2 122</b>

\*) Zuordnung erfolgt nach dem Standort der beruflichen Schulen (Stammschule einschl. Nebenstellen).

## 12. Schüler am 4.11.2009 nach Herkunftskreisen <sup>\*)</sup> und Schularten

Kreisfreie Stadt Landkreis Land	Schüler insgesamt	Davon						
		Berufsschule (ohne BVM)	Berufsvor- bereitende Maßnahmen	Berufsfach- schule	Höhere Berufsfach- schule	Fach- oberschule	Fach- gymnasium	Fachschule
<b>Berufliche Schulen insgesamt</b>								
<b>Kreisfreie Städte</b>								
Greifswald .....	2 101	1 252	127	72	400	35	95	120
Neubrandenburg .....	2 831	2 088	169	14	282	24	107	147
Rostock .....	7 323	4 936	218	144	977	122	430	496
Schwerin .....	3 998	2 639	253	88	506	49	251	212
Stralsund .....	2 014	1 313	93	40	285	44	118	121
Wismar .....	1 443	1 024	78	24	184	57	42	34
<b>Landkreise</b>								
Bad Doberan .....	3 148	2 046	130	70	399	56	244	203
Demmin .....	2 025	1 311	210	75	222	9	97	101
Güstrow .....	2 967	1 822	212	82	418	46	169	218
Ludwigslust .....	3 108	2 095	260	76	321	20	179	157
Mecklenburg-Strelitz .....	1 956	1 201	277	44	237	33	44	120
Müritz .....	2 028	1 467	130	78	148	12	134	59
Nordvorpommern .....	2 830	1 768	134	83	404	52	221	168
Nordwestmecklenburg .....	2 754	1 827	223	75	280	49	160	140
Ostvorpommern .....	3 003	2 065	209	74	361	37	130	127
Parchim .....	2 423	1 543	152	106	276	14	202	130
Rügen .....	2 344	1 706	97	88	289	30	64	70
Uecker-Randow .....	2 137	1 440	192	57	266	20	104	58
Mecklenburg-Vorpommern .....	50 433	33 543	3 164	1 290	6 255	709	2 791	2 681
Übrige Bundesländer .....	1 113	468	25	42	440	2	-	136
<b>Insgesamt .....</b>	<b>51 546</b>	<b>34 011</b>	<b>3 189</b>	<b>1 332</b>	<b>6 695</b>	<b>711</b>	<b>2 791</b>	<b>2 817</b>
<b>Öffentliche berufliche Schulen</b>								
<b>Kreisfreie Städte</b>								
Greifswald .....	1 812	1 252	126	42	251	35	95	11
Neubrandenburg .....	2 760	2 088	169	5	234	24	107	133
Rostock .....	6 543	4 936	216	46	395	122	430	398
Schwerin .....	3 650	2 639	253	23	271	49	251	164
Stralsund .....	1 801	1 313	93	9	132	44	118	92
Wismar .....	1 381	1 024	77	12	141	57	42	28
<b>Landkreise</b>								
Bad Doberan .....	2 856	2 046	130	30	183	56	244	167
Demmin .....	1 885	1 311	210	50	157	9	97	51
Güstrow .....	2 782	1 822	212	37	303	46	169	193
Ludwigslust .....	2 892	2 095	260	50	156	20	179	132
Mecklenburg-Strelitz .....	1 874	1 201	277	34	178	33	44	107
Müritz .....	1 904	1 467	120	12	105	12	134	54
Nordvorpommern .....	2 559	1 768	134	53	218	52	221	113
Nordwestmecklenburg .....	2 533	1 827	221	39	125	49	160	112
Ostvorpommern .....	2 739	2 065	208	45	200	37	130	54
Parchim .....	2 243	1 543	152	74	154	14	202	104
Rügen .....	2 051	1 706	97	54	47	30	64	53
Uecker-Randow .....	2 017	1 440	192	37	186	20	104	38
Mecklenburg-Vorpommern .....	46 282	33 543	3 147	652	3 436	709	2 791	2 004
Übrige Bundesländer .....	725	468	25	20	92	2	-	118
<b>Zusammen .....</b>	<b>47 007</b>	<b>34 011</b>	<b>3 172</b>	<b>672</b>	<b>3 528</b>	<b>711</b>	<b>2 791</b>	<b>2 122</b>

\*) Als Herkunftskreis gilt für Schüler, die einen Ausbildungsvertrag mit einem Betrieb haben, der Kreis, in dem sich der Ausbildungsbetrieb befindet. Für alle übrigen Schüler wird als Herkunftskreis der Heimatkreis (Wohnort) zugrunde gelegt.

### 13. Absolventen/Abgänger der beruflichen Schulen des Schuljahres 2008/09 nach Schul- und Abschlussarten

Schulart	Absolventen/ Abgänger insgesamt	Davon						
		Abgangs- zeugnis	Abschluss- zeugnis	darunter zusätzlich erworben				ohne An- gabe einer Zeugnisart
				Berufsreife	Mittlere Reife	Fachhoch- schulreife	allgemeine Hochschul- reife	
<b>Berufliche Schulen insgesamt</b>								
Berufsschule (ohne BVM) .....	12 822	2 657	10 165	305	499	31	-	-
Berufsvorbereitende Maßnahmen .....	3 269	1 448	1 821	681	19	-	-	-
Berufsfachschule .....	909	193	716	1	110	-	-	-
Höhere Berufsfachschule .....	2 542	162	2 380	-	-	32	-	-
Fachoberschule .....	582	59	523	-	-	523	-	-
Fachgymnasium .....	908	47	861	-	-	51	810	-
Fachschule .....	796	15	754	-	-	121	-	27
<b>Insgesamt .....</b>	<b>21 828</b>	<b>4 581</b>	<b>17 220</b>	<b>987</b>	<b>628</b>	<b>758</b>	<b>810</b>	<b>27</b>
<b>Öffentliche berufliche Schulen</b>								
Berufsschule (ohne BVM) .....	12 814	2 657	10 157	305	492	31	-	-
Berufsvorbereitende Maßnahmen .....	3 264	1 448	1 816	676	19	-	-	-
Berufsfachschule .....	643	168	475	1	73	-	-	-
Höhere Berufsfachschule .....	1 509	103	1 406	-	-	14	-	-
Fachoberschule .....	582	59	523	-	-	523	-	-
Fachgymnasium .....	908	47	861	-	-	51	810	-
Fachschule .....	677	9	641	-	-	90	-	27
<b>Zusammen .....</b>	<b>20 397</b>	<b>4 491</b>	<b>15 879</b>	<b>982</b>	<b>584</b>	<b>709</b>	<b>810</b>	<b>27</b>

### 14. Absolventen des Schuljahres 2008/09 aus Fachoberschulen und Fachgymnasien mit Fachhochschul- und allgemeiner Hochschulreife nach Geburtsjahren und Geschlecht

Geburtsjahr	Fachoberschule		Fachgymnasium			
	mit Fachhochschulreife		mit Fachhochschulreife		mit allgemeiner Hochschulreife	
	zusammen	weiblich	zusammen	weiblich	zusammen	weiblich
1990 und später .....	16	9	16	8	261	139
1989 .....	74	38	12	6	334	152
1988 .....	141	53	17	6	151	59
1987 .....	97	40	4	2	36	14
1986 .....	62	21	1	-	10	4
1985 .....	44	15	-	-	10	3
1984 .....	21	7	-	-	2	-
1983 .....	21	8	-	-	3	-
1982 .....	18	7	-	-	1	-
1981 .....	10	2	-	-	-	-
1980 .....	5	3	-	-	1	-
1979 .....	5	1	-	-	-	-
1978 .....	4	2	1	-	1	-
1977 .....	3	1	-	-	-	-
1976 und früher .....	2	-	-	-	-	-
<b>Insgesamt .....</b>	<b>523</b>	<b>207</b>	<b>51</b>	<b>22</b>	<b>810</b>	<b>371</b>

**15. Absolventen/Abgänger der beruflichen Schulen des Schuljahres 2008/09  
nach Kreisen <sup>\*)</sup>, Abschlussarten und Geschlecht**

Kreisfreie Stadt Landkreis Land	Absolventen/Abgänger		Davon					
			Abgangszeugnis		Abschlusszeugnis		ohne Angabe einer Zeugnisart	
	insgesamt	weiblich	zusammen	weiblich	zusammen	weiblich	zusammen	weiblich
<b>Berufliche Schulen insgesamt</b>								
<b>Kreisfreie Städte</b>								
Greifswald .....	1 619	821	236	63	1 383	758	-	-
Neubrandenburg .....	1 485	780	294	124	1 191	656	-	-
Rostock .....	4 379	2 190	538	195	3 841	1 995	-	-
Schwerin .....	3 551	1 615	712	186	2 839	1 429	-	-
Stralsund .....	1 117	510	220	76	897	434	-	-
Wismar .....	1 025	468	292	119	733	349	-	-
<b>Landkreise</b>								
Bad Doberan .....	560	275	196	81	364	194	-	-
Demmin .....	581	225	140	55	441	170	-	-
Güstrow .....	1 359	553	302	102	1 030	442	27	9
Ludwigslust .....	633	285	154	67	479	218	-	-
Mecklenburg-Strelitz .....	719	237	188	46	531	191	-	-
Müritz .....	939	519	167	67	772	452	-	-
Nordvorpommern .....	827	332	160	39	667	293	-	-
Nordwestmecklenburg .....	-	-	-	-	-	-	-	-
Ostvorpommern .....	891	454	277	116	614	338	-	-
Parchim .....	418	223	104	37	314	186	-	-
Rügen .....	918	401	311	106	607	295	-	-
Uecker-Randow .....	807	362	290	107	517	255	-	-
<b>Mecklenburg-Vorpommern .....</b>	<b>21 828</b>	<b>10 250</b>	<b>4 581</b>	<b>1 586</b>	<b>17 220</b>	<b>8 655</b>	<b>27</b>	<b>9</b>
<b>Öffentliche berufliche Schulen</b>								
<b>Kreisfreie Städte</b>								
Greifswald .....	1 380	627	227	55	1 153	572	-	-
Neubrandenburg .....	1 450	769	294	124	1 156	645	-	-
Rostock .....	3 997	1 921	513	181	3 484	1 740	-	-
Schwerin .....	3 143	1 300	658	149	2 485	1 151	-	-
Stralsund .....	1 039	489	220	76	819	413	-	-
Wismar .....	1 025	468	292	119	733	349	-	-
<b>Landkreise</b>								
Bad Doberan .....	560	275	196	81	364	194	-	-
Demmin .....	581	225	140	55	441	170	-	-
Güstrow .....	1 328	529	302	102	999	418	27	9
Ludwigslust .....	621	274	154	67	467	207	-	-
Mecklenburg-Strelitz .....	718	236	188	46	530	190	-	-
Müritz .....	876	469	167	67	709	402	-	-
Nordvorpommern .....	811	316	159	38	652	278	-	-
Nordwestmecklenburg .....	-	-	-	-	-	-	-	-
Ostvorpommern .....	862	439	277	116	585	323	-	-
Parchim .....	418	223	104	37	314	186	-	-
Rügen .....	781	323	310	106	471	217	-	-
Uecker-Randow .....	807	362	290	107	517	255	-	-
<b>Mecklenburg-Vorpommern .....</b>	<b>20 397</b>	<b>9 245</b>	<b>4 491</b>	<b>1 526</b>	<b>15 879</b>	<b>7 710</b>	<b>27</b>	<b>9</b>

<sup>\*)</sup> Zuordnung erfolgt nach dem Standort der beruflichen Schulen (Stammschule einschl. Nebenstellen).

**16. Absolventen/Abgänger der beruflichen Schulen des Schuljahres 2008/09 nach Kreisen <sup>\*)</sup>,  
Abschlussarten und zusätzlich erworbenem allgemein bildenden Abschluss**

Kreisfreie Stadt Landkreis Land	Absolventen/ Abgänger insgesamt	Davon						ohne An- gabe einer Zeugnisart
		Abgangs- zeugnis	Abschluss- zeugnis	darunter zusätzlich erworben			allgemeine Hochschul- reife	
				Berufsreife	Mittlere Reife	Fachhoch- schulreife		
<b>Berufliche Schulen insgesamt</b>								
<b>Kreisfreie Städte</b>								
Greifswald .....	1 619	236	1 383	67	44	44	47	-
Neubrandenburg .....	1 485	294	1 191	138	6	85	63	-
Rostock .....	4 379	538	3 841	212	71	174	208	-
Schwerin .....	3 551	712	2 839	185	59	150	58	-
Stralsund .....	1 117	220	897	24	45	81	65	-
Wismar .....	1 025	292	733	49	30	61	36	-
<b>Landkreise</b>								
Bad Doberan .....	560	196	364	18	15	19	-	-
Demmin .....	581	140	441	12	23	2	25	-
Güstrow .....	1 359	302	1 030	29	80	54	52	27
Ludwigslust .....	633	154	479	18	34	10	60	-
Mecklenburg-Strelitz .....	719	188	531	21	35	7	-	-
Müritz .....	939	167	772	7	40	4	40	-
Nordvorpommern .....	827	160	667	77	52	24	55	-
Nordwestmecklenburg .....	-	-	-	-	-	-	-	-
Ostvorpommern .....	891	277	614	38	14	28	38	-
Parchim .....	418	104	314	31	21	-	42	-
Rügen .....	918	311	607	19	20	14	-	-
Uecker-Randow .....	807	290	517	42	39	1	21	-
<b>Mecklenburg-Vorpommern ..</b>	<b>21 828</b>	<b>4 581</b>	<b>17 220</b>	<b>987</b>	<b>628</b>	<b>758</b>	<b>810</b>	<b>27</b>
<b>Öffentliche berufliche Schulen</b>								
<b>Kreisfreie Städte</b>								
Greifswald .....	1 380	227	1 153	67	44	35	47	-
Neubrandenburg .....	1 450	294	1 156	138	6	77	63	-
Rostock .....	3 997	513	3 484	212	62	167	208	-
Schwerin .....	3 143	658	2 485	185	59	147	58	-
Stralsund .....	1 039	220	819	24	45	59	65	-
Wismar .....	1 025	292	733	49	30	61	36	-
<b>Landkreise</b>								
Bad Doberan .....	560	196	364	18	15	19	-	-
Demmin .....	581	140	441	12	23	2	25	-
Güstrow .....	1 328	302	999	29	80	54	52	27
Ludwigslust .....	621	154	467	18	34	10	60	-
Mecklenburg-Strelitz .....	718	188	530	21	35	7	-	-
Müritz .....	876	167	709	2	5	4	40	-
Nordvorpommern .....	811	159	652	77	52	24	55	-
Nordwestmecklenburg .....	-	-	-	-	-	-	-	-
Ostvorpommern .....	862	277	585	38	14	28	38	-
Parchim .....	418	104	314	31	21	-	42	-
Rügen .....	781	310	471	19	20	14	-	-
Uecker-Randow .....	807	290	517	42	39	1	21	-
<b>Mecklenburg-Vorpommern ..</b>	<b>20 397</b>	<b>4 491</b>	<b>15 879</b>	<b>982</b>	<b>584</b>	<b>709</b>	<b>810</b>	<b>27</b>

\*) Zuordnung erfolgt nach dem Standort der beruflichen Schulen (Stammschule einschl. Nebenstellen).