



Berufliche Schulen in Mecklenburg-Vorpommern

Schuljahr 2006/2007

Bestell-Nr.: B213 2006 00

Herausgabe: 10. Juli 2007

Printausgabe: EUR 4,00

Herausgeber: Statistisches Amt Mecklenburg-Vorpommern, Lübecker Straße 287, 19059 Schwerin,
Telefon: 0385 4801-0, Telefax: 0385 4801-4123, Internet: <http://www.statistik-mv.de>, E-Mail: statistik.post@statistik-mv.de

Zuständige Dezernentin: Gabriele Kleinpeter, Telefon: 0385 4801-4718

© Statistisches Amt Mecklenburg-Vorpommern, Schwerin, 2007
Vervielfältigung und Verbreitung, auch auszugsweise, mit Quellenangabe gestattet.

Zeichenerklärungen und Abkürzungen

-	nichts vorhanden
0	weniger als die Hälfte von 1 in der letzten besetzten Stelle, jedoch mehr als nichts
.	Zahlenwert unbekannt oder geheim zu halten
...	Zahl lag bei Redaktionsschluss noch nicht vor
x	Aussage nicht sinnvoll oder Fragestellung nicht zutreffend
/	keine Angabe, da Zahlenwert nicht ausreichend genau oder nicht repräsentativ
()	Zahl hat eingeschränkte Aussagefähigkeit
p	vorläufige Zahl
s	geschätzte Zahl
r	berichtigte Zahl

Abweichungen in den Summen erklären sich aus dem Auf- und Abrunden der Einzelwerte.

Inhaltsverzeichnis

	Seite
Vorbemerkungen	3
Erläuterungen	3
Tabellen	
1. Berufliche Schulen 1992, 1995, 2000, 2002, 2004 bis 2006 nach Schularten	5
2. Schüler/-innen 1992, 1995, 2000, 2002, 2004 bis 2006 nach Schularten und Geschlecht	6
3. Ausländische Schüler/-innen 1992, 1995, 2000, 2002, 2004 bis 2006 nach Schularten und Geschlecht	7
4. Klassen und Schüler/-innen am 1.11.2006 nach Schularten, Zeitformen des Unterrichtes und rechtlichem Status der Schule	8
5. Schüler/-innen am 1.11.2006 nach Schularten, Geschlecht und schulischer Vorbildung	9
6. Schüler/-innen am 1.11.2006 nach Schularten, Geschlecht und Altersgruppen	10
7. Schüler/-innen am 1.11.2006 nach Schularten, Geschlecht und Jahrgangsstufen	11
8. Schüler/-innen am 1.11.2006 nach Ausbildungsrichtungen, Schularten, Geschlecht und Jahrgangsstufen	
8.1 Berufliche Schulen insgesamt	12
8.2 Öffentliche berufliche Schulen	18
9. Schüler/-innen am 1.11.2006 mit Fremdsprachenunterricht nach Schularten	25
10. Berufliche Schulen und deren Schüler/-innen am 1.11.2006 nach Kreisen	25
11. Schüler/-innen am 1.11.2006 nach Kreisen und Schularten	26
12. Schüler/-innen am 1.11.2006 nach Herkunftskreisen und Schularten	27
13. Absolventen/Abgänger der beruflichen Schulen des Schuljahres 2005/06 nach Schul- und Abschlussarten	28
14. Absolventen des Schuljahres 2005/06 aus Fachoberschulen und Fachgymnasien mit Fach- hochschul- und allgemeiner Hochschulreife nach Geburtsjahren und Geschlecht	28
15. Absolventen/Abgänger der beruflichen Schulen des Schuljahres 2005/06 nach Kreisen, Abschlussarten und Geschlecht	29
16. Absolventen/Abgänger der beruflichen Schulen des Schuljahres 2005/06 nach Kreisen, Abschlussarten und zusätzlich erworbenem allgemein bildenden Abschluss	30

Vorbemerkungen

Die vorliegende Veröffentlichung zur amtlichen Schulstatistik der beruflichen Schulen für das Schuljahr 2006/07 enthält Eckdaten für die Jahre 1992, 1995, 2000, 2002, 2004 bis 2006, ausgewählte Landes- und Kreisergebnisse mit dem Stichtag 1.11.2006 sowie Angaben zu den Absolventen/Abgängern des Schuljahres 2005/06.

Die Ergebnisse zur Lehrerstatistik für das Schuljahr 2006/07 werden in dem Statistischen Bericht B 123 2006 00 veröffentlicht.

Die Zuordnung der Schüler nach **Kreisen** erfolgt nach dem Standort der beruflichen Schule (Stammschule). Dort sind auch die Nebenstellen enthalten.

Als **Herkunftskreis** gilt für Schüler, die einen Ausbildungsvertrag mit einem Betrieb haben, der Kreis, in dem sich der Ausbildungsbetrieb befindet. Für alle übrigen Schüler wird als Herkunftskreis der Heimatkreis (Wohnort) zugrunde gelegt.

Die Gliederung der Ausbildungsrichtungen an Berufsschulen nach Berufsbereichen und Berufsgruppen wurde auf der Grundlage der „Klassifizierung der Berufe, Ausgabe 1992“ vorgenommen.

Erläuterungen

Berufliche Schule ist die zusammenfassende Bezeichnung von öffentlichen und in freier Trägerschaft befindlichen berufsbildenden Einrichtungen (Berufsschulen, Berufsfachschulen, Höheren Berufsfachschulen, Fachgymnasien, Fachschulen, Fachoberschulen), welche die allgemeine Bildung der Schüler fördern und die für einen Beruf erforderliche fachtheoretische Grundausbildung vermitteln. In der Regel sind mehrere der genannten Schularten organisatorisch zu einer beruflichen Schule zusammengeschlossen.

Die **Berufsschule** vermittelt Jugendlichen fachliche Kenntnisse und Fähigkeiten, erweitert deren Allgemeinbildung und bildet Jugendliche in einem Ausbildungsverhältnis gemeinsam mit den Ausbildungsbetrieben (im dualen System) und außerbetrieblichen Ausbildungsstätten in einem anerkannten Ausbildungsberuf aus. Die Berufsschule führt zu einem eigenständigen Abschluss, mit dem auch der Hauptschulabschluss oder unter bestimmten Voraussetzungen auch ein dem Realschulabschluss gleichwertiger Abschluss erworben werden kann. Sie kann auch auf eine Berufsausbildung vorbereiten, eine Berufsgrundbildung als Teil einer Berufsausbildung vermitteln oder eine Berufstätigkeit oder ein Praktikum begleiten.

Als **Berufsvorbereitende Maßnahmen** gelten:

- das Berufsvorbereitungsjahr,
- der Lehrgang zur Verbesserung beruflicher Bildungs- und Eingliederungschancen (BBE-Lehrgang) und Förderlehrgang,
- der Grundausbildungslehrgang,
- die Berufsvorbereitenden Bildungsmaßnahmen der Bundesagentur für Arbeit.

Die **Berufsfachschule** vermittelt bei mindestens einjähriger Schulbesuchsdauer eine erste berufliche Bildung und erweitert die allgemeine Bildung. Sie kann auf einen Abschluss in einem anerkannten Ausbildungsberuf vorbereiten, einen Teil einer Berufsausbildung vermitteln oder zu einem Berufsabschluss führen, der nur an beruflichen Schulen angeboten wird.

Zugangsvoraussetzung ist der Hauptschulabschluss oder der Berufsschulabschluss. Die Berufsfachschule schließt mit einer Prüfung ab. Mit ihr kann auch ein dem Realschulabschluss gleichwertiger Abschluss erworben werden.

Die **Höhere Berufsfachschule** vermittelt bei einer mindestens zweijährigen Schulbesuchsdauer allgemeine und berufliche Kenntnisse, Fähigkeiten und Fertigkeiten für einen erfolgreichen staatlichen Berufsabschluss und kann zusätzlich auf eine Prüfung in einem anerkannten Ausbildungsberuf vorbereiten.

Sie umfasst Bildungsgänge für Kosmetik, Gesundheitsfachberufe, Assistenzberufe (kaufmännische, technische sowie gestaltungstechnische Assistenzberufe) und das Sozialwesen (sozialpflegerische und sozialpädagogische Berufe). Zugangsvoraussetzung ist der Realschulabschluss. Die Höhere Berufsfachschule schließt mit einer Prüfung ab. Außerdem kann durch Zusatzunterricht und Zusatzprüfung die Fachhochschulreife erworben werden.

Die **Fachoberschule** vermittelt eine erweiterte allgemeine Bildung sowie berufsbezogene Kenntnisse, Fähigkeiten und Fertigkeiten mit dem Ziel, die Schüler auf ein Fachhochschulstudium oder eine anspruchsvolle Berufsausbildung vorzubereiten. Zugangsvoraussetzung ist der Realschulabschluss oder eine als gleichwertig anerkannte Berufsausbildung.

Die Fachoberschule umfasst die Jahrgangsstufen 11 und 12, wobei Schüler, die zusätzlich eine mindestens zweijährige Berufsausbildung abgeschlossen haben oder eine mindestens dreijährige Berufstätigkeit nachweisen, sofort in die Jahrgangsstufe 12 aufgenommen werden können. Mit dem erfolgreichen Abschluss der Prüfung wird die Fachhochschulreife erworben.

Das **Fachgymnasium** vermittelt bei einer dreijährigen Schulbesuchsdauer eine vertiefte und erweiterte allgemeine Bildung sowie eine berufsbezogene Bildung mit dem Ziel, die Schüler auf ein Hochschulstudium bzw. eine anspruchsvolle Berufsausbildung vorzubereiten. Zugangsvoraussetzung ist der Realschulabschluss oder eine als gleichwertig anerkannte Berufsausbildung.

Das Fachgymnasium schließt mit der Abiturprüfung ab und verleiht die allgemeine Hochschulreife. Am Fachgymnasium kann auch der schulische Teil der Fachhochschulreife erworben werden.

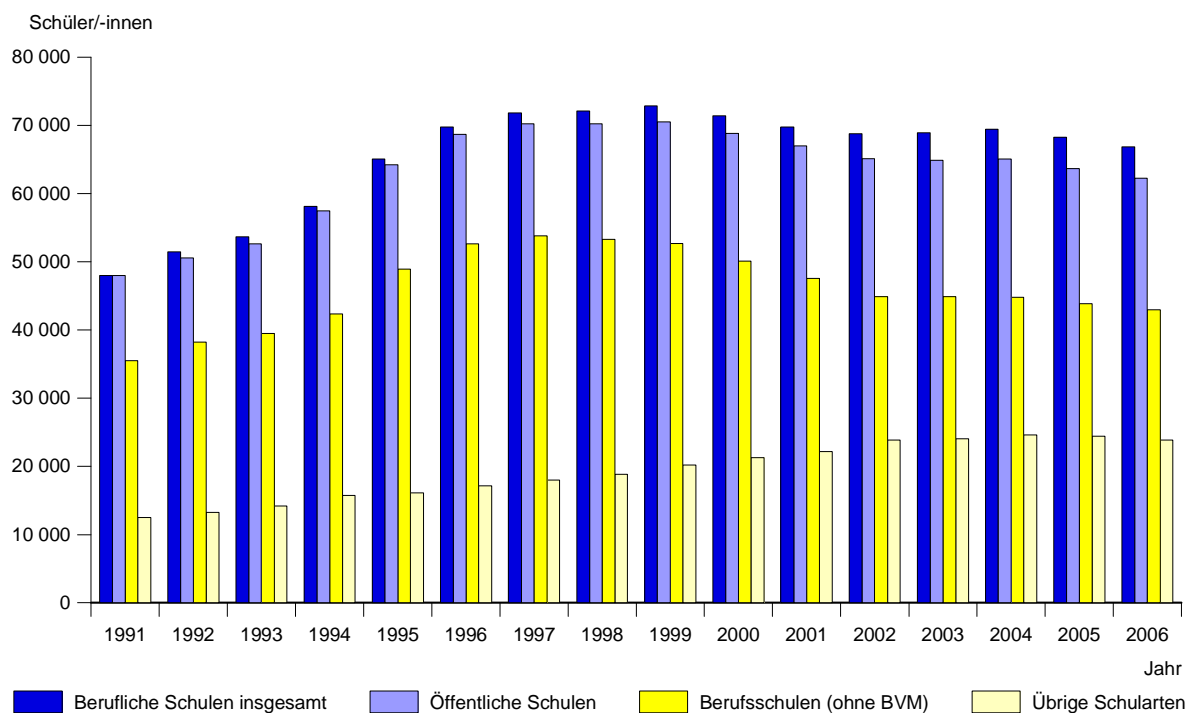
Die **Fachschule** vermittelt bei einer mindestens einjährigen Schulbesuchsdauer (Ausnahme: die an der Fachhochschule angegliederten fachverwandten Bildungsgänge der Seefahrt) vertiefte und erweiterte berufliche Fachkenntnisse und erweitert die allgemeine Bildung. Sie kann auch auf eine Meisterprüfung vorbereiten. Zugangsvoraussetzung ist der Berufsschulabschluss oder der Hauptschulabschluss bzw. der Realschulabschluss, wenn es der Bildungsgang erfordert. Außerdem sind regelmäßig eine einschlägige abgeschlossene Berufsausbildung und regelmäßig eine zweijährige einschlägige Berufserfahrung erforderlich.

Die Fachschule schließt mit einer Prüfung ab und verleiht einen staatlichen Abschluss.

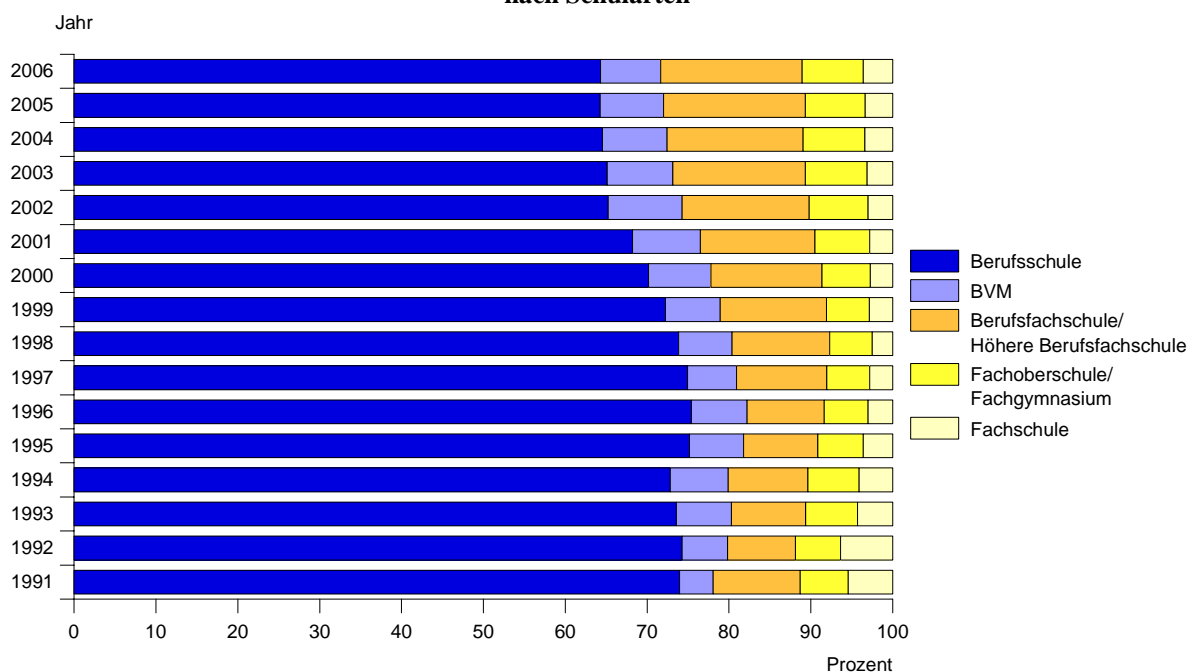
Bei einem Bildungsgang, der den Hauptschulabschluss voraussetzt, wird mit dem erfolgreichen Abschluss auch ein dem Realschulabschluss gleichwertiger Abschluss erreicht.

Bei einem Bildungsgang, der den Realschulabschluss voraussetzt, kann durch Zusatzunterricht und Zusatzprüfung die Fachhochschulreife erworben werden.

Schüler/-innen an beruflichen Schulen in den Jahren 1991 bis 2006



Schüler/-innen an beruflichen Schulen in den Jahren 1991 bis 2006 nach Schularten

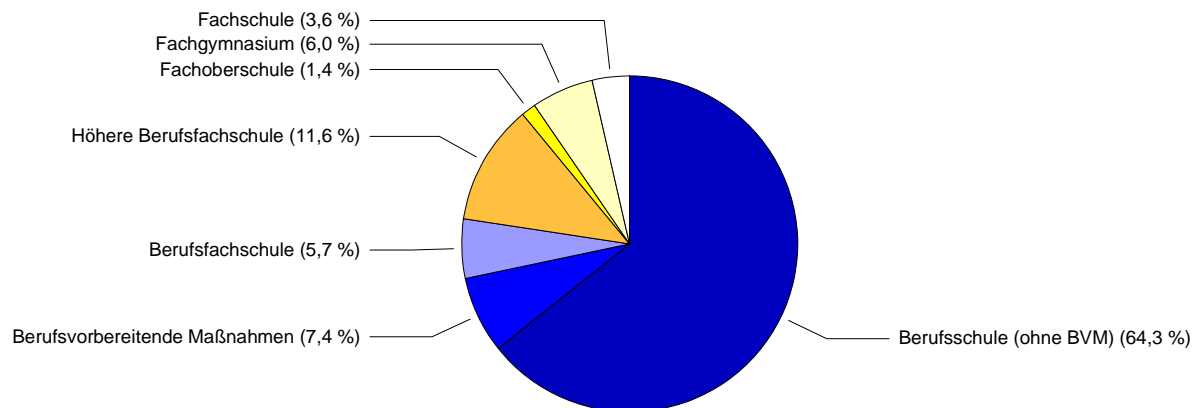


1. Berufliche Schulen 1992, 1995, 2000, 2002, 2004 bis 2006 nach Schularten

Schulart	1992	1995	2000	2002	2004	2005	2006
Berufliche Schulen insgesamt							
Berufsschule (ohne BVM)	48	45	42	41	37	33	33
Berufsvorbereitende Maßnahmen (BVM)	34	40	38	40	32	31	31
Berufsfachschule.....	21	22	46	46	44	39	39
Höhere Berufsfachschule	21	35	43	44	47	47	45
Fachoberschule	13	21	21	23	23	21	22
Fachgymnasium	25	21	21	22	22	20	20
Fachschule	19	21	22	21	22	22	22
Insgesamt ¹⁾	61	62	70	76	70	67	66
Öffentliche berufliche Schulen							
Berufsschule (ohne BVM)	45	44	40	39	35	32	32
Berufsvorbereitende Maßnahmen (BVM).....	34	39	37	39	31	30	30
Berufsfachschule.....	21	20	34	34	31	28	27
Höhere Berufsfachschule	20	29	31	29	28	28	25
Fachoberschule	13	21	21	23	23	21	22
Fachgymnasium	25	21	21	22	22	20	20
Fachschule	17	17	16	16	17	17	17
Zusammen ¹⁾	56	55	50	51	45	42	40

1) Addition der Schularten ergibt nicht „Insgesamt“ bzw. „Zusammen“, da an der Mehrzahl der beruflichen Schulen in mehreren Schularten ausgebildet wird.

**Schüler/-innen an beruflichen Schulen am 1.11.2006
nach Schularten**



2. Schüler/-innen 1992, 1995, 2000, 2002, 2004 bis 2006 nach Schularten und Geschlecht

Schulart		1992	1995	2000	2002	2004	2005	2006
z	= zusammen							
w	= weiblich							
i	= insgesamt							
		Berufliche Schulen insgesamt						
Berufsschule (ohne BVM)	z	38 197	48 942	50 131	44 877	44 772	43 831	42 968
	w	13 836	19 062	19 620	17 206	17 705	17 172	16 674
Berufsvorbereitende Maßnahmen (BVM).....	z	2 854	4 279	5 408	6 204	5 515	5 313	4 935
	w	830	1 207	1 806	2 244	1 962	1 879	1 722
Berufsfachschule.....	z	1 287	1 944	3 919	4 089	3 752	3 827	3 800
	w	1 237	1 897	2 966	3 078	2 792	2 787	2 748
Höhere Berufsfachschule	z	2 981	3 949	5 762	6 567	7 773	7 998	7 759
	w	2 677	3 428	4 723	5 139	5 927	6 048	5 867
Fachoberschule	z	398	640	871	1 112	1 079	908	957
	w	188	293	387	465	490	420	461
Fachgymnasium	z	2 448	2 975	3 353	3 848	4 188	4 078	4 038
	w	1 135	1 521	1 708	1 905	2 051	2 026	1 944
Fachschule	z	3 261	2 339	1 950	2 059	2 334	2 274	2 394
	w	2 294	1 697	1 230	1 192	1 342	1 399	1 462
Insgesamt	i	51 426	65 068	71 394	68 756	69 413	68 229	66 851
	w	22 197	29 105	32 440	31 229	32 269	31 731	30 878
		Öffentliche berufliche Schulen						
Berufsschule (ohne BVM)	z	37 575	48 930	50 017	44 814	44 668	43 755	42 887
	w	13 416	19 062	19 604	17 187	17 667	17 135	16 639
Berufsvorbereitende Maßnahmen (BVM).....	z	2 854	4 195	5 325	6 076	5 400	5 237	4 908
	w	830	1 169	1 767	2 187	1 912	1 853	1 714
Berufsfachschule.....	z	1 287	1 857	3 170	3 058	2 934	2 928	2 838
	w	1 237	1 825	2 315	2 233	2 125	2 098	2 028
Höhere Berufsfachschule	z	2 973	3 502	4 358	4 419	4 674	4 697	4 500
	w	2 671	3 016	3 517	3 419	3 549	3 505	3 360
Fachoberschule	z	398	640	871	1 112	1 079	908	957
	w	188	293	387	465	490	420	461
Fachgymnasium	z	2 448	2 975	3 353	3 848	4 188	4 078	4 038
	w	1 135	1 521	1 708	1 905	2 051	2 026	1 944
Fachschule	z	3 029	2 135	1 698	1 802	2 103	2 042	2 128
	w	2 074	1 558	1 102	1 088	1 237	1 277	1 324
Zusammen.....	z	50 564	64 234	68 792	65 129	65 046	63 645	62 256
	w	21 551	28 444	30 400	28 484	29 031	28 314	27 470

3. Ausländische Schüler/-innen 1992, 1995, 2000, 2002, 2004 bis 2006 nach Schularten und Geschlecht

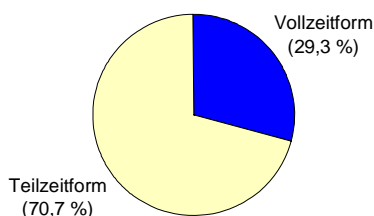
Schulart		1992	1995	2000	2002	2004	2005	2006
z = zusammen								
w = weiblich								
i = insgesamt								
		Berufliche Schulen insgesamt						
Berufsschule (ohne BVM)	z	50	18	33	58	110	113	101
	w	4	11	15	30	57	53	43
Berufsvorbereitende Maßnahmen (BVM)	z	-	18	9	22	6	10	19
	w	-	4	5	13	-	2	8
Berufsfachschule	z	2	2	4	3	13	18	13
	w	2	2	3	2	8	9	7
Höhere Berufsfachschule	z	12	4	9	16	44	48	42
	w	2	3	8	13	37	34	25
Fachoberschule	z	-	1	3	1	3	4	7
	w	-	-	2	1	3	2	3
Fachgymnasium	z	-	6	12	32	42	29	42
	w	-	2	5	18	21	15	16
Fachschule	z	-	1	2	1	1	4	2
	w	-	-	-	1	1	4	2
Insgesamt	i	64	50	72	133	219	226	226
	w	8	22	38	78	127	119	104
		Öffentliche berufliche Schulen						
Berufsschule (ohne BVM)	z	50	18	33	58	110	113	101
	w	4	11	15	30	57	53	43
Berufsvorbereitende Maßnahmen (BVM)	z	-	18	9	22	6	10	19
	w	-	4	5	13	-	2	8
Berufsfachschule	z	2	2	4	3	12	15	10
	w	2	2	3	2	7	8	4
Höhere Berufsfachschule	z	12	4	8	14	22	20	23
	w	2	3	7	11	21	17	14
Fachoberschule	z	-	1	3	1	3	4	7
	w	-	-	2	1	3	2	3
Fachgymnasium	z	-	6	12	32	42	29	42
	w	-	2	5	18	21	15	16
Fachschule	z	-	1	2	1	1	4	2
	w	-	-	-	1	1	4	2
Zusammen	z	64	50	71	131	196	195	204
	w	8	22	37	76	110	101	90

4. Klassen und Schüler/-innen am 1.11.2006 nach Schularten, Zeitformen des Unterrichtes und rechtlichem Status der Schule

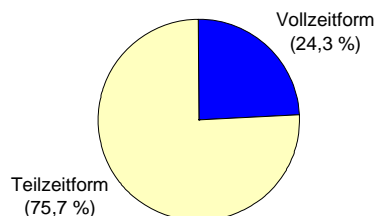
Schulart	Insgesamt		Vollzeitform		Teilzeitform	
	Klassen ¹⁾	Schüler/-innen	Klassen ¹⁾	Schüler/-innen	Klassen	Schüler/-innen
Berufliche Schulen insgesamt						
Berufsschule (ohne BVM)	1 962	42 968	-	-	1 962	42 968
Berufsvorbereitende Maßnahmen	299	4 935	78	1 295	221	3 640
Berufsfachschule	168	3 800	168	3 800	-	-
Höhere Berufsfachschule	370	7 759	369	7 745	1	14
Fachoberschule	38	957	38	957	-	-
Fachgymnasium	x	4 038	x	4 038	-	-
Fachschule	112	2 394	81	1 771	31	623
Insgesamt	2 949	66 851	734	19 606	2 215	47 245
Öffentliche berufliche Schulen						
Berufsschule (ohne BVM)	1 956	42 887	-	-	1 956	42 887
Berufsvorbereitende Maßnahmen	297	4 908	76	1 268	221	3 640
Berufsfachschule	123	2 838	123	2 838	-	-
Höhere Berufsfachschule	204	4 500	204	4 500	-	-
Fachoberschule	38	957	38	957	-	-
Fachgymnasium	x	4 038	x	4 038	-	-
Fachschule	96	2 128	65	1 505	31	623
Zusammen	2 714	62 256	506	15 106	2 208	47 150
Berufliche Schulen in freier Trägerschaft						
Berufsschule (ohne BVM)	6	81	-	-	6	81
Berufsvorbereitende Maßnahmen	2	27	2	27	-	-
Berufsfachschule	45	962	45	962	-	-
Höhere Berufsfachschule	166	3 259	165	3 245	1	14
Fachoberschule	-	-	-	-	-	-
Fachgymnasium	-	-	-	-	-	-
Fachschule	16	266	16	266	-	-
Zusammen	235	4 595	228	4 500	7	95

1) ohne Fachgymnasium

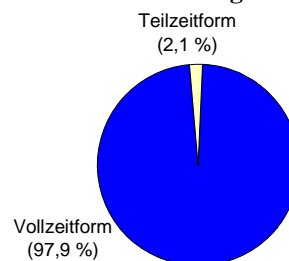
**Schüler/-innen an
beruflichen Schulen insgesamt**



**Schüler/-innen an
öffentlichen beruflichen Schulen**



**Schüler/-innen an
beruflichen Schulen
in freier Trägerschaft**



5. Schüler/-innen am 1.11.2006 nach Schularten, Geschlecht und schulischer Vorbildung

Schulart		Schüler/ -innen insgesamt	Davon						
			ohne Schulab- schluss	Haupt- schulab- schluss	Realschul- oder gleichwertiger Abschluss	Fachhoch- schulreife	allgemeine Hoch- schulreife	sonstige Vorbil- dung	Förder- schulab- schluss
		Berufliche Schulen insgesamt							
Berufsschule (ohne BVM)	z	42 968	2 369	11 991	23 395	799	3 313	114	987
	w	16 674	573	3 811	9 649	417	1 863	28	333
Berufsvorbereitende Maßnahmen	z	4 935	2 202	1 212	389	-	1	40	1 091
	w	1 722	677	433	188	-	1	13	410
Berufsfachschule.....	z	3 800	1	1 937	1 781	28	48	2	3
	w	2 748	-	1 587	1 125	13	19	1	3
Höhere Berufsfachschule	z	7 759	-	121	5 655	262	1 714	7	-
	w	5 867	-	84	4 192	207	1 377	7	-
Fachoberschule	z	957	-	-	957	-	-	-	-
	w	461	-	-	461	-	-	-	-
Fachgymnasium	z	4 038	-	-	4 037	1	-	-	-
	w	1 944	-	-	1 944	-	-	-	-
Fachschule	z	2 394	2	56	2 045	104	187	-	-
	w	1 462	-	20	1 266	52	124	-	-
Insgesamt	i	66 851	4 574	15 317	38 259	1 194	5 263	163	2 081
	w	30 878	1 250	5 935	18 825	689	3 384	49	746
		Öffentliche berufliche Schulen							
Berufsschule (ohne BVM)	z	42 887	2 369	11 912	23 393	799	3 313	114	987
	w	16 639	573	3 777	9 648	417	1 863	28	333
Berufsvorbereitende Maßnahmen	z	4 908	2 179	1 212	389	-	1	36	1 091
	w	1 714	671	433	188	-	1	11	410
Berufsfachschule.....	z	2 838	-	1 519	1 258	23	36	1	1
	w	2 028	-	1 279	729	9	10	-	1
Höhere Berufsfachschule	z	4 500	-	61	3 518	108	812	1	-
	w	3 360	-	43	2 562	89	665	1	-
Fachoberschule	z	957	-	-	957	-	-	-	-
	w	461	-	-	461	-	-	-	-
Fachgymnasium	z	4 038	-	-	4 037	1	-	-	-
	w	1 944	-	-	1 944	-	-	-	-
Fachschule	z	2 128	2	54	1 820	95	157	-	-
	w	1 324	-	20	1 146	51	107	-	-
Zusammen.....	z	62 256	4 550	14 758	35 372	1 026	4 319	152	2 079
	w	27 470	1 244	5 552	16 678	566	2 646	40	744

6. Schüler/-innen am 1.11.2006 nach Schularten, Geschlecht und Altersgruppen

Schulart		Schüler/ -innen insgesamt	Davon				
			unter 16 Jahre	16 bis unter 21 Jahre	21 bis unter 26 Jahre	26 bis unter 31 Jahre	31 Jahre und älter
z = zusammen w = weiblich i = insgesamt							
Berufliche Schulen insgesamt							
Berufsschule (ohne BVM)	z	42 968	21	33 491	8 503	767	186
	w	16 674	5	12 865	3 475	248	81
Berufsvorbereitende Maßnahmen	z	4 935	220	4 584	129	2	-
	w	1 722	79	1 590	52	1	-
Berufsfachschule.....	z	3 800	8	3 128	605	52	7
	w	2 748	6	2 309	399	30	4
Höhere Berufsfachschule	z	7 759	-	5 406	1 914	268	171
	w	5 867	-	4 217	1 390	142	118
Fachoberschule	z	957	-	461	436	55	5
	w	461	-	268	172	18	3
Fachgymnasium	z	4 038	-	3 858	170	8	2
	w	1 944	-	1 886	55	2	1
Fachschule	z	2 394	-	586	908	376	524
	w	1 462	-	506	571	157	228
Insgesamt	i	66 851	249	51 514	12 665	1 528	895
	w	30 878	90	23 641	6 114	598	435
Öffentliche berufliche Schulen							
Berufsschule (ohne BVM)	z	42 887	21	33 467	8 456	757	186
	w	16 639	5	12 853	3 453	247	81
Berufsvorbereitende Maßnahmen	z	4 908	219	4 567	122	-	-
	w	1 714	79	1 587	48	-	-
Berufsfachschule.....	z	2 838	8	2 340	458	31	1
	w	2 028	6	1 709	292	20	1
Höhere Berufsfachschule	z	4 500	-	3 440	935	93	32
	w	3 360	-	2 632	667	44	17
Fachoberschule	z	957	-	461	436	55	5
	w	461	-	268	172	18	3
Fachgymnasium	z	4 038	-	3 858	170	8	2
	w	1 944	-	1 886	55	2	1
Fachschule	z	2 128	-	503	825	333	467
	w	1 324	-	433	518	152	221
Zusammen.....	z	62 256	248	48 636	11 402	1 277	693
	w	27 470	90	21 368	5 205	483	324

7. Schüler/-innen am 1.11.2006 nach Schularten, Geschlecht und Jahrgangsstufen

Schulart z = zusammen w = weiblich i = insgesamt		Schüler/-innen insgesamt	Davon			
			1.	2.	3.	4.
		Jahrgangsstufe				
Berufliche Schulen insgesamt						
Berufsschule (ohne BVM)	z	42 968	14 814	14 356	12 190	1 608
	w	16 674	5 936	5 750	4 927	61
Berufsvorbereitende Maßnahmen	z	4 935	4 499	436	-	-
	w	1 722	1 555	167	-	-
Berufsfachschule.....	z	3 800	1 601	1 310	846	43
	w	2 748	1 160	970	604	14
Höhere Berufsfachschule	z	7 759	2 980	2 843	1 927	9
	w	5 867	2 159	2 172	1 531	5
Fachoberschule	z	957	76	881	-	-
	w	461	55	406	-	-
Fachgymnasium	z	4 038	1 487	1 232	1 207	112
	w	1 944	695	605	599	45
Fachschule	z	2 394	1 010	689	562	133
	w	1 462	561	405	418	78
Insgesamt	i	66 851	26 467	21 747	16 732	1 905
	w	30 878	12 121	10 475	8 079	203
Öffentliche berufliche Schulen						
Berufsschule (ohne BVM)	z	42 887	14 787	14 318	12 174	1 608
	w	16 639	5 927	5 724	4 927	61
Berufsvorbereitende Maßnahmen	z	4 908	4 472	436	-	-
	w	1 714	1 547	167	-	-
Berufsfachschule.....	z	2 838	1 124	926	766	22
	w	2 028	798	687	543	-
Höhere Berufsfachschule	z	4 500	1 787	1 713	1 000	-
	w	3 360	1 274	1 277	809	-
Fachoberschule	z	957	76	881	-	-
	w	461	55	406	-	-
Fachgymnasium	z	4 038	1 487	1 232	1 207	112
	w	1 944	695	605	599	45
Fachschule	z	2 128	890	583	522	133
	w	1 324	509	349	388	78
Zusammen.....	z	62 256	24 623	20 089	15 669	1 875
	w	27 470	10 805	9 215	7 266	184

8. Schüler/-innen am 1.11.2006 nach Ausbildungsrichtungen, Schularten, Geschlecht und Jahrgangsstufen

8.1 Berufliche Schulen insgesamt

Lfd. Nr.	Ausbildungsrichtung Schulart z = zusammen w = weiblich i = insgesamt	Schüler/ -innen insgesamt	Davon				
			1.	2.	3.	4.	
			Jahrgangsstufe				
Schüler/-innen an Berufsschulen nach Berufsbereichen und Berufsgruppen							
1	Berufe in der Land-, Tier-, Forstwirtschaft und im Gartenbau	z	2 124	715	694	715	-
		w	529	174	170	185	-
2	Landwirtschaftliche Berufe.....	z	899	308	301	290	-
		w	77	31	23	23	-
3	Tierwirtschaftliche Berufe	z	335	125	95	115	-
		w	127	36	48	43	-
4	Gartenbauberufe	z	807	256	272	279	-
		w	323	107	97	119	-
5	Forst-, Jagdberufe	z	83	26	26	31	-
		w	2	-	2	-	-
6	Bergleute, Mineralgewinner	z	-	-	-	-	-
		w	-	-	-	-	-
7	Fertigungsberufe	z	18 522	6 048	5 934	4 975	1 565
		w	1 495	533	472	457	33
8	Chemieberufe	z	22	-	-	12	10
		w	3	-	-	2	1
9	Kunststoffberufe.....	z	41	15	15	11	-
		w	-	-	-	-	-
10	Druck- und Druckweiterverarbeitungsberufe	z	274	90	80	104	-
		w	104	28	30	46	-
11	Berufe in der Holzbearbeitung, Holz- und Flechtwaren- herstellung	z	6	-	6	-	-
		w	1	-	1	-	-
12	Gießereiberufe	z	65	29	18	18	-
		w	-	-	-	-	-
13	Berufe in der spanenden Metallverformung	z	192	54	47	54	37
		w	2	1	1	-	-
14	Metallverbindungsberufe.....	z	41	2	12	11	16
		w	-	-	-	-	-
15	Metall- und Anlagenbauberufe	z	1 254	355	329	289	281
		w	13	4	6	3	-
16	Blechkonstruktions- und Installationsberufe	z	628	196	130	165	137
		w	-	-	-	-	-
17	Maschinenbau- und Wartungsberufe.....	z	1 401	538	529	245	89
		w	13	5	4	3	1
18	Fahr-, Flugzeugbau- und -wartungsberufe.....	z	2 457	679	636	586	556
		w	27	15	5	4	3
19	Werkzeug- und Formenbauberufe	z	43	14	11	10	8
		w	-	-	-	-	-
20	Feinwerktechnische und verwandte Berufe	z	189	41	48	54	46
		w	95	24	18	32	21
21	Elektroberufe	z	1 743	466	441	479	357
		w	50	14	15	16	5
22	Montierer und Metallberufe.....	z	131	58	49	24	-
		w	1	1	-	-	-
23	Berufe der Back-, Konditor-, Süßwarenherstellung.....	z	353	107	113	133	-
		w	98	35	31	32	-
24	Fleischer	z	260	82	96	82	-
		w	5	3	-	2	-
25	Köche	z	3 407	1 154	1 115	1 138	-
		w	809	294	261	254	-
26	Übrige Ernährungsberufe.....	z	181	68	54	59	-
		w	74	28	20	26	-
27	Hochbauberufe	z	643	211	258	174	-
		w	2	2	-	-	-
28	Tiefbauberufe	z	530	214	204	112	-
		w	-	-	-	-	-
29	Ausbauberufe.....	z	864	301	336	227	-
		w	8	4	4	-	-
30	Raumausstatter, Polsterer	z	75	28	28	19	-
		w	27	16	5	6	-

Noch: 8. Schüler/-innen am 1.11.2006 nach Ausbildungsrichtungen, Schularten,
Geschlecht und Jahrgangsstufen

Noch: 8.1 Berufliche Schulen insgesamt

Lfd. Nr.	Ausbildungsrichtung Schulart z = zusammen w = weiblich i = insgesamt		Schüler/ -innen insgesamt	Davon			
				1.	2.	3.	4.
				Jahrgangsstufe			
noch: Schüler/-innen an Berufsschulen nach Berufsbereichen und Berufsgruppen							
31	Berufe in der Holz- und Kunststoffverarbeitung.....	z	1 395	465	434	485	11
		w	34	10	12	11	1
32	Maler, Lackierer und verwandte Berufe	z	1 520	483	551	469	17
		w	80	26	33	20	1
33	Warenprüfer, Versandfertigmacher	z	705	353	352	-	-
		w	45	21	24	-	-
34	Maschinen-, Anlagenführer	z	102	45	42	15	-
		w	4	2	2	-	-
35	Technische Berufe	z	358	105	100	110	43
		w	163	43	44	48	28
36	Techniker.....	z	117	39	32	46	-
		w	26	10	5	11	-
37	Technische Sonderfachkräfte.....	z	147	38	39	32	38
		w	85	19	21	19	26
38	Technische Zeichner und verwandte Berufe.....	z	94	28	29	32	5
		w	52	14	18	18	2
39	Dienstleistungsberufe	z	21 677	7 683	7 605	6 389	-
		w	14 373	5 082	5 054	4 237	-
40	Verkaufspersonal.....	z	3 017	1 374	1 341	302	-
		w	2 214	989	959	266	-
41	Groß- und Einzelhandelskaufleute, Ein- und Verkauf- fachleute	z	3 230	1 001	1 079	1 150	-
		w	1 678	540	551	587	-
42	Warenkaufleute, a. n. g., Vertreter.....	z	42	14	14	14	-
		w	35	12	12	11	-
43	Bank-, Bausparkassen-, Versicherungsfachleute.....	z	555	193	189	173	-
		w	309	115	106	88	-
44	Andere Dienstleistungskaufleute und zugehörige Berufe	z	1 331	534	446	351	-
		w	778	306	271	201	-
45	Berufe des Landverkehrs	z	234	63	71	100	-
		w	17	6	4	7	-
46	Berufe des Wasser- und Luftverkehrs.....	z	331	130	120	81	-
		w	11	5	4	2	-
47	Berufe des Nachrichtenverkehrs.....	z	73	34	39	-	-
		w	23	9	14	-	-
48	Lagerverwalter, Lager- und Transportarbeiter	z	474	177	153	144	-
		w	26	9	9	8	-
49	Berufe in der Unternehmensleitung, -beratung und -prüfung	z	361	108	114	139	-
		w	285	84	92	109	-
50	Rechnungskaufleute, Informatiker.....	z	383	136	139	108	-
		w	35	17	7	11	-
51	Büroberufe, kaufmännische Angestellte.....	z	4 633	1 473	1 457	1 703	-
		w	3 518	1 127	1 099	1 292	-
52	Sicherheitsberufe	z	212	109	41	62	-
		w	39	25	5	9	-
53	Publizistische, Übersetzungs-, Bibliotheks- und ver- wandte Berufe.....	z	54	16	16	22	-
		w	46	14	16	16	-
54	Künstlerische und zugeordnete Berufe	z	14	-	-	14	-
		w	3	-	-	3	-
55	Übrige Gesundheitsdienstberufe.....	z	951	292	331	328	-
		w	927	282	322	323	-
56	Berufe in der Körperpflege.....	z	858	284	300	274	-
		w	822	268	289	265	-
57	Hotel- und Gaststättenberufe	z	3 835	1 395	1 392	1 048	-
		w	2 895	1 050	1 046	799	-
58	Haus- und ernährungswirtschaftliche Berufe.....	z	715	220	250	245	-
		w	638	192	226	220	-
59	Reinigungs- und Entsorgungsberufe.....	z	374	130	113	131	-
		w	74	32	22	20	-

Noch: 8. Schüler/-innen am 1.11.2006 nach Ausbildungsrichtungen, Schularten,
Geschlecht und Jahrgangsstufen

Noch: 8.1 Berufliche Schulen insgesamt

Lfd. Nr.	Ausbildungsrichtung Schulart z = zusammen w = weiblich i = insgesamt	Schüler/ -innen insgesamt	Davon				
			1.	2.	3.	4.	
			Jahrgangsstufe				
noch: Schüler/-innen an Berufsschulen nach Berufsbereichen und Berufsgruppen							
60	Sonstige und ohne Angabe.....	z	287	263	23	1	-
		w	114	104	10	-	-
61	Berufsschule zusammen.....	z	42 968	14 814	14 356	12 190	1 608
		w	16 674	5 936	5 750	4 927	61
Schüler/-innen in berufsvorbereitenden Maßnahmen							
62	Berufsvorbereitungsjahr	z	1 295	859	436	-	-
		w	455	288	167	-	-
63	Berufsvorbereitungsjahr Normalfall	z	573	573	-	-	-
		w	216	216	-	-	-
64	Berufsvorbereitungsjahr für Aussiedler/Ausländer	z	27	27	-	-	-
		w	8	8	-	-	-
65	Berufsvorbereitungsjahr Sonderpädagogik	z	695	259	436	-	-
		w	231	64	167	-	-
66	Berufsvorbereitende Bildungsmaßnahmen.....	z	3 640	3 640	-	-	-
		w	1 267	1 267	-	-	-
67	Berufsvorbereitende Maßnahmen zusammen.....	z	4 935	4 499	436	-	-
		w	1 722	1 555	167	-	-
Schüler/-innen an Berufsfachschulen nach Fachrichtungen bzw. Berufen							
68	Kinderpflege	z	744	310	260	174	-
		w	671	276	235	160	-
69	Kranken- und Altenpflegehilfe	z	519	298	221	-	-
		w	375	218	157	-	-
70	Masseur und medizinische Bademeister/-in	z	320	162	158	-	-
		w	241	125	116	-	-
71	Chemielaborant/-in	z	75	20	20	14	21
		w	38	8	11	5	14
72	Hauswirtschaft.....	z	1 175	440	376	359	-
		w	1 066	393	342	331	-
73	IT-System-Elektroniker/-in	z	80	25	23	32	-
		w	2	-	1	1	-
74	Fachinformatiker/-in - Systemintegration	z	222	82	68	72	-
		w	13	7	3	3	-
75	Informatikkaufmann/-frau	z	72	31	22	19	-
		w	14	5	7	2	-
76	Maler/-in und Lackierer/-in	z	61	20	24	17	-
		w	7	3	3	1	-
77	Kaufleute für Bürokommunikation.....	z	356	149	108	99	-
		w	270	103	87	80	-
78	Mediengestalter/in für Digital- und Printmedien	z	48	29	-	19	-
		w	26	14	-	12	-
79	Metallbauer - Fachrichtung Konstruktionstechnik	z	48	-	20	16	12
		w	-	-	-	-	-
80	Sticker	z	26	10	5	11	-
		w	18	7	3	8	-
81	Stricker	z	7	1	5	1	-
		w	7	1	5	1	-
82	Zerspanungsmechaniker/in	z	47	24	-	13	10
		w	-	-	-	-	-
83	Berufsfachschule zusammen.....	z	3 800	1 601	1 310	846	43
		w	2 748	1 160	970	604	14

Noch: 8. Schüler/-innen am 1.11.2006 nach Ausbildungsrichtungen, Schularten,
Geschlecht und Jahrgangsstufen

Noch: 8.1 Berufliche Schulen insgesamt

Lfd. Nr.	Ausbildungsrichtung Schulart		Schüler/ -innen insgesamt	Davon			
				1.	2.	3.	4.
	z = zusammen	w = weiblich		Jahrgangsstufe			
			Schüler/-innen an Höheren Berufsfachschulen nach Fachrichtungen bzw. Berufen				
84	Höhere Berufsfachschule für Gesundheitsfachberufe .	z	4 734	1 593	1 539	1 602	-
		w	3 835	1 256	1 258	1 321	-
85	Gesundheits- und Krankenpflege.....	z	1 381	488	419	474	-
		w	1 090	379	331	380	-
86	Gesundheits- und Kinderkrankenpflege.....	z	165	54	63	48	-
		w	160	53	60	47	-
87	Medizinisch-technische Laborassistentz.....	z	195	72	60	63	-
		w	147	50	45	52	-
88	Medizinisch-technische Radiologieassistentz.....	z	191	65	65	61	-
		w	152	50	51	51	-
89	Medizinisch-technische Assistenz für Funktions- diagnostik	z	24	-	24	-	-
		w	20	-	20	-	-
90	Physiotherapie	z	987	332	305	350	-
		w	735	234	231	270	-
91	Hebamme/Entbindungshelfer	z	41	15	13	13	-
		w	41	15	13	13	-
92	Ergotherapie	z	497	144	165	188	-
		w	450	124	152	174	-
93	Diätassistentz.....	z	206	58	65	83	-
		w	189	52	60	77	-
94	Logopädie.....	z	212	63	70	79	-
		w	200	62	68	70	-
95	Medizinische Dokumentation/Medizinische Dokumen- tationsassistentz	z	190	69	64	57	-
		w	125	47	42	36	-
96	Orthoptie.....	z	9	-	-	9	-
		w	9	-	-	9	-
97	Pharmazeutisch-technische Assistenz.....	z	133	54	79	-	-
		w	120	48	72	-	-
98	Altenpflege	z	503	179	147	177	-
		w	397	142	113	142	-
99	Höhere Berufsfachschule für Assistenzberufe	z	1 777	831	682	255	9
		w	938	428	360	145	5
100	Technische Assistenz für Elektrotechnik und Daten- technik	z	42	24	18	-	-
		w	1	1	-	-	-
101	Technische Assistenz für Informatik	z	204	121	75	8	-
		w	8	5	3	-	-
102	Umweltschutztechnische Assistenz	z	33	7	25	1	-
		w	14	3	10	1	-
103	Umweltschutztechnische Assistenz, Schwerpunkt Lan- despflege.....	z	40	16	24	-	-
		w	23	7	16	-	-
104	Gestaltungstechnische Assistenz, Schwerpunkt Medien und Design.....	z	43	26	17	-	-
		w	31	18	13	-	-
105	Gestaltungstechnische Assistenz, Schwerpunkt Grafik und Design.....	z	402	151	130	121	-
		w	272	109	88	75	-
106	Gestaltungstechnische Assistenz, Schwerpunkt Mode und Design.....	z	31	14	8	9	-
		w	30	13	8	9	-
107	Biologisch-technische Assistenz.....	z	50	26	24	-	-
		w	31	16	15	-	-
108	Kaufmännische Assistenz Informationsverarbeitung.....	z	329	167	128	34	-
		w	167	86	60	21	-
109	Kaufmännische Assistenz Fremdsprachen.....	z	169	92	77	-	-
		w	144	79	65	-	-
110	Kaufmännische Assistenz Bürowirtschaft	z	93	40	33	20	-
		w	59	24	23	12	-
111	Kaufmännische Assistenz Betriebswirtschaft	z	45	24	21	-	-
		w	33	16	17	-	-
112	Technisches Zeichnen.....	z	209	114	93	2	-
		w	85	46	37	2	-
113	Schauspiel.....	z	35	9	9	8	9
		w	20	5	5	5	5

Noch: 8. Schüler/-innen am 1.11.2006 nach Ausbildungsrichtungen, Schularten,
Geschlecht und Jahrgangsstufen

Noch: 8.1 Berufliche Schulen insgesamt

Lfd. Nr.	Ausbildungsrichtung Schulart z = zusammen w = weiblich i = insgesamt	Schüler/ -innen insgesamt	Davon				
			1.	2.	3.	4.	
			Jahrgangsstufe				
noch: Schüler/-innen an Höheren Berufsfachschulen nach Fachrichtungen bzw. Berufen							
114	Kaufleute Bürokommunikation	z	31	-	-	31	-
		w	20	-	-	20	-
115	IT-Systemkaufleute.....	z	9	-	-	9	-
		w	-	-	-	-	-
116	Fachinformatiker - Systemintegration	z	12	-	-	12	-
		w	-	-	-	-	-
117	Höhere Berufsfachschule für das Sozialwesen.....	z	1 054	468	516	70	-
		w	900	387	448	65	-
118	Sozialassistentz.....	z	828	396	432	-	-
		w	693	322	371	-	-
119	Familienpflege	z	226	72	84	70	-
		w	207	65	77	65	-
120	Höhere Berufsfachschule für Kosmetik.....	z	194	88	106	-	-
		w	194	88	106	-	-
121	Höhere Berufsfachschulen zusammen.....	z	7 759	2 980	2 843	1 927	9
		w	5 867	2 159	2 172	1 531	5
Schüler/-innen an Fachoberschulen nach Fachrichtungen							
122	Wirtschaft	z	335	-	335	-	-
		w	183	-	183	-	-
123	Metalltechnik.....	z	127	-	127	-	-
		w	22	-	22	-	-
124	Elektrotechnik	z	75	-	75	-	-
		w	2	-	2	-	-
125	Bautechnik.....	z	65	-	65	-	-
		w	13	-	13	-	-
126	Ernährung und Hauswirtschaft	z	85	-	85	-	-
		w	53	-	53	-	-
127	Sozialpädagogik	z	167	47	120	-	-
		w	128	36	92	-	-
128	Gestaltung.....	z	77	29	48	-	-
		w	57	19	38	-	-
129	Informatik	z	26	-	26	-	-
		w	3	-	3	-	-
130	Fachoberschule zusammen	z	957	76	881	-	-
		w	461	55	406	-	-
Schüler/-innen an Fachgymnasien nach Fachrichtungen							
Technischer Zweig							
131	Bautechnik.....	z	247	80	88	79	-
		w	78	20	32	26	-
132	Elektrotechnik.....	z	226	105	69	52	-
		w	15	8	2	5	-
133	Metalltechnik.....	z	180	75	52	53	-
		w	30	9	11	10	-
134	Datenverarbeitungstechnik	z	239	87	68	84	-
		w	21	6	8	7	-
135	Gestaltungs- und Medientechnik	z	141	58	42	41	-
		w	72	32	22	18	-
136	Wirtschaftlicher Zweig	z	1 604	611	491	502	-
		w	883	320	279	284	-
137	Ernährungswissenschaftlicher Zweig	z	281	96	95	90	-
		w	187	67	64	56	-

Noch: 8. Schüler/-innen am 1.11.2006 nach Ausbildungsrichtungen, Schularten,
Geschlecht und Jahrgangsstufen

Noch: 8.1 Berufliche Schulen insgesamt

Lfd. Nr.	Ausbildungsrichtung Schulart z = zusammen w = weiblich i = insgesamt		Schüler/ -innen insgesamt	Davon			
				1.	2.	3.	4.
				Jahrgangsstufe			
noch: Schüler/-innen an Fachgymnasien nach Fachrichtungen							
138	Gesundheit und Soziales.....	z	594	235	183	176	-
		w	486	190	143	153	-
139	Sonstige (Berufsausbildung mit Abitur) gemäß Schulgesetz M-V.....	z	526	140	144	130	112
		w	172	43	44	40	45
140	Fachgymnasium zusammen	z	4 038	1 487	1 232	1 207	112
		w	1 944	695	605	599	45
Schüler/-innen an Fachschulen nach Berufsbereichen und Berufen							
141	Berufe in der Land-, Tier-, Forstwirtschaft und im Gartenbau	z	241	77	111	53	-
		w	60	13	41	6	-
142	Staatlich geprüfte/r Wirtschaftler/-in Fachrichtung Landwirtschaft.....	z	58	18	26	14	-
		w	8	3	4	1	-
143	Landwirtschaftsmeister/-in	z	12	7	5	-	-
		w	-	-	-	-	-
144	Pferdewirtschaftsmeister/-in	z	16	-	16	-	-
		w	11	-	11	-	-
145	Gärtner/-in	z	13	-	13	-	-
		w	3	-	3	-	-
146	Agrarbetriebswirt/-in	z	124	52	33	39	-
		w	21	10	6	5	-
147	Hauswirtschaftliche/-r Betriebsleiter/-in	z	18	-	18	-	-
		w	17	-	17	-	-
148	Fertigungsberufe	z	-	-	-	-	-
		w	-	-	-	-	-
149	Technische Berufe	z	258	141	101	-	16
		w	8	4	1	-	3
150	Energietechniker/-in	z	84	28	56	-	-
		w	-	-	-	-	-
151	Fertigungstechniker/-in.....	z	37	23	14	-	-
		w	-	-	-	-	-
152	Bautechniker/-in.....	z	68	33	19	-	16
		w	7	3	1	-	3
153	Umweltschutztechniker/-in.....	z	9	5	4	-	-
		w	-	-	-	-	-
154	Informations-, Kommunikationstechniker/-in	z	14	6	8	-	-
		w	-	-	-	-	-
155	Konstruktionstechniker/-in (Maschinenbau)	z	46	46	-	-	-
		w	1	1	-	-	-
156	Dienstleistungsberufe	z	1 895	792	477	509	117
		w	1 394	544	363	412	75
157	Staatlich geprüfte/r Betriebswirt/-in FR Betriebswirtschaft	z	199	62	45	54	38
		w	137	46	31	33	27
158	Staatlich geprüfte/r Betriebswirt/-in FR Hotel- und Gaststättengewerbe	z	39	19	20	-	-
		w	27	13	14	-	-
159	Nautischer Schiffssoffizier	z	77	46	31	-	-
		w	2	2	-	-	-
160	Technischer Wachoffizier.....	z	59	36	23	-	-
		w	-	-	-	-	-
161	Schiffsmaschinist bis 750 kW	z	28	28	-	-	-
		w	-	-	-	-	-
162	Offizier/Kapitän bis BRZ 500	z	27	27	-	-	-
		w	-	-	-	-	-
163	Kapitän bis BRZ 150.....	z	12	12	-	-	-
		w	-	-	-	-	-
164	Staatlich anerkannte/r Erzieher/-in, o.n.A.	z	719	289	157	230	43
		w	623	250	146	204	23

Noch: 8. Schüler/-innen am 1.11.2006 nach Ausbildungsrichtungen, Schularten,
Geschlecht und Jahrgangsstufen

Noch: 8.1 Berufliche Schulen insgesamt

Lfd. Nr.	Ausbildungsrichtung Schulart z = zusammen w = weiblich i = insgesamt	Schüler/ -innen insgesamt	Davon				
			1.	2.	3.	4.	
			Jahrgangsstufe				
noch: Schüler/-innen an Fachschulen nach Berufsbereichen und Berufen							
165	Staatlich anerkannte/r Heilerzieher/-in	z	683	221	201	225	36
		w	554	182	172	175	25
166	Facherzieher/-in für Musik	z	27	27	-	-	-
		w	27	27	-	-	-
167	Facherzieher/-in für verhaltensauffällige Kinder und Jugendliche	z	25	25	-	-	-
		w	24	24	-	-	-
168	Fachschule zusammen.....	z	2 394	1 010	689	562	133
		w	1 462	561	405	418	78
169	Insgesamt	i	66 851	26 467	21 747	16 732	1 905
		w	30 878	12 121	10 475	8 079	203

8.2 Öffentliche berufliche Schulen

Lfd. Nr.	Ausbildungsrichtung Schulart z = zusammen w = weiblich i = insgesamt	Schüler/ -innen insgesamt	Davon				
			1.	2.	3.	4.	
			Jahrgangsstufe				
Schüler/-innen an Berufsschulen nach Berufsbereichen und Berufsgruppen							
1	Berufe in der Land-, Tier-, Forstwirtschaft und im Gartenbau	z	2 124	715	694	715	-
		w	529	174	170	185	-
2	Landwirtschaftliche Berufe.....	z	899	308	301	290	-
		w	77	31	23	23	-
3	Tierwirtschaftliche Berufe	z	335	125	95	115	-
		w	127	36	48	43	-
4	Gartenbauberufe	z	807	256	272	279	-
		w	323	107	97	119	-
5	Forst-, Jagdberufe	z	83	26	26	31	-
		w	2	-	2	-	-
6	Bergleute, Mineralgewinner.....	z	-	-	-	-	-
		w	-	-	-	-	-
7	Fertigungsberufe	z	18 479	6 033	5 922	4 959	1 565
		w	1 495	533	472	457	33
8	Chemieberufe	z	22	-	-	12	10
		w	3	-	-	2	1
9	Kunststoffberufe	z	41	15	15	11	-
		w	-	-	-	-	-
10	Druck- und Druckweiterverarbeitungsberufe	z	274	90	80	104	-
		w	104	28	30	46	-
11	Berufe in der Holzbearbeitung, Holz- und Flechtwaren- herstellung	z	6	-	6	-	-
		w	1	-	1	-	-
12	Gießereiberufe	z	65	29	18	18	-
		w	-	-	-	-	-
13	Berufe in der spanenden Metallverformung	z	192	54	47	54	37
		w	2	1	1	-	-
14	Metallverbindungsberufe.....	z	41	2	12	11	16
		w	-	-	-	-	-
15	Metall- und Anlagenbauberufe	z	1 254	355	329	289	281
		w	13	4	6	3	-
16	Blechkonstruktions- und Installationsberufe	z	628	196	130	165	137
		w	-	-	-	-	-

Noch: 8. Schüler/-innen am 1.11.2006 nach Ausbildungsrichtungen, Schularten,
Geschlecht und Jahrgangsstufen

Noch: 8.2 Öffentliche berufliche Schulen

Lfd. Nr.	Ausbildungsrichtung Schulart z = zusammen w = weiblich i = insgesamt	Schüler/ -innen insgesamt	Davon				
			1.	2.	3.	4.	
			Jahrgangsstufe				
noch: Schüler/-innen an Berufsschulen nach Berufsbereichen und Berufsgruppen							
17	Maschinenbau- und Wartungsberufe	z	1 401	538	529	245	89
		w	13	5	4	3	1
18	Fahr-, Flugzeugbau- und -wartungsberufe	z	2 457	679	636	586	556
		w	27	15	5	4	3
19	Werkzeug- und Formenbauberufe	z	43	14	11	10	8
		w	-	-	-	-	-
20	Feinwerktechnische und verwandte Berufe	z	189	41	48	54	46
		w	95	24	18	32	21
21	Elektroberufe	z	1 743	466	441	479	357
		w	50	14	15	16	5
22	Montierer und Metallberufe.....	z	131	58	49	24	-
		w	1	1	-	-	-
23	Berufe der Back-, Konditor-, Süßwarenherstellung	z	353	107	113	133	-
		w	98	35	31	32	-
24	Fleischer	z	260	82	96	82	-
		w	5	3	-	2	-
25	Köche	z	3 407	1 154	1 115	1 138	-
		w	809	294	261	254	-
26	Übrige Ernährungsberufe.....	z	181	68	54	59	-
		w	74	28	20	26	-
27	Hochbauberufe	z	643	211	258	174	-
		w	2	2	-	-	-
28	Tiefbauberufe	z	530	214	204	112	-
		w	-	-	-	-	-
29	Ausbauberufe.....	z	864	301	336	227	-
		w	8	4	4	-	-
30	Raumausstatter, Polsterer	z	75	28	28	19	-
		w	27	16	5	6	-
31	Berufe in der Holz- und Kunststoffverarbeitung.....	z	1 352	450	422	469	11
		w	34	10	12	11	1
32	Maler, Lackierer und verwandte Berufe	z	1 520	483	551	469	17
		w	80	26	33	20	1
33	Warenprüfer, Versandfertigmacher	z	705	353	352	-	-
		w	45	21	24	-	-
34	Maschinen-, Anlagenführer	z	102	45	42	15	-
		w	4	2	2	-	-
35	Technische Berufe	z	358	105	100	110	43
		w	163	43	44	48	28
36	Techniker.....	z	117	39	32	46	-
		w	26	10	5	11	-
37	Technische Sonderfachkräfte.....	z	147	38	39	32	38
		w	85	19	21	19	26
38	Technische Zeichner und verwandte Berufe.....	z	94	28	29	32	5
		w	52	14	18	18	2
39	Dienstleistungsberufe	z	21 639	7 671	7 579	6 389	-
		w	14 338	5 073	5 028	4 237	-
40	Verkaufspersonal	z	2 988	1 362	1 324	302	-
		w	2 188	980	942	266	-
41	Groß- und Einzelhandelskaufleute, Ein- und Verkaufsfachleute	z	3 230	1 001	1 079	1 150	-
		w	1 678	540	551	587	-
42	Warenkaufleute, a. n. g., Vertreter	z	42	14	14	14	-
		w	35	12	12	11	-
43	Bank-, Bausparkassen-, Versicherungsfachleute	z	555	193	189	173	-
		w	309	115	106	88	-
44	Andere Dienstleistungskaufleute und zugehörige Berufe	z	1 331	534	446	351	-
		w	778	306	271	201	-
45	Berufe des Landverkehrs	z	234	63	71	100	-
		w	17	6	4	7	-
46	Berufe des Wasser- und Luftverkehrs.....	z	331	130	120	81	-
		w	11	5	4	2	-

Noch: 8. Schüler/-innen am 1.11.2006 nach Ausbildungsrichtungen, Schularten,
Geschlecht und Jahrgangsstufen

Noch: 8.2 Öffentliche berufliche Schulen

Lfd. Nr.	Ausbildungsrichtung Schulart z = zusammen w = weiblich i = insgesamt		Schüler/ -innen insgesamt	Davon			
				1.	2.	3.	4.
				Jahrgangsstufe			
noch: Schüler/-innen an Berufsschulen nach Berufsbereichen und Berufsgruppen							
47	Berufe des Nachrichtenverkehrs	z	73	34	39	-	-
		w	23	9	14	-	-
48	Lagerverwalter, Lager- und Transportarbeiter	z	474	177	153	144	-
		w	26	9	9	8	-
49	Berufe in der Unternehmensleitung, -beratung und -prüfung	z	361	108	114	139	-
		w	285	84	92	109	-
50	Rechnungskaufleute, Informatiker	z	383	136	139	108	-
		w	35	17	7	11	-
51	Büroberufe, kaufmännische Angestellte	z	4 633	1 473	1 457	1 703	-
		w	3 518	1 127	1 099	1 292	-
52	Sicherheitsberufe	z	212	109	41	62	-
		w	39	25	5	9	-
53	Publizistische, Übersetzungs-, Bibliotheks- und ver- wandte Berufe	z	54	16	16	22	-
		w	46	14	16	16	-
54	Künstlerische und zugeordnete Berufe	z	14	-	-	14	-
		w	3	-	-	3	-
55	Übrige Gesundheitsdienstberufe	z	951	292	331	328	-
		w	927	282	322	323	-
56	Berufe in der Körperpflege	z	858	284	300	274	-
		w	822	268	289	265	-
57	Hotel- und Gaststättenberufe	z	3 826	1 395	1 383	1 048	-
		w	2 886	1 050	1 037	799	-
58	Haus- und ernährungswirtschaftliche Berufe	z	715	220	250	245	-
		w	638	192	226	220	-
59	Reinigungs- und Entsorgungsberufe	z	374	130	113	131	-
		w	74	32	22	20	-
60	Sonstige und ohne Angabe	z	287	263	23	1	-
		w	114	104	10	-	-
61	Berufsschule zusammen	z	42 887	14 787	14 318	12 174	1 608
		w	16 639	5 927	5 724	4 927	61
Schüler/-innen in berufsvorbereitenden Maßnahmen							
62	Berufsvorbereitungsjahr	z	1 268	832	436	-	-
		w	447	280	167	-	-
63	Berufsvorbereitungsjahr Normalfall	z	573	573	-	-	-
		w	216	216	-	-	-
64	Berufsvorbereitungsjahr für Aussiedler/Ausländer	z	-	-	-	-	-
		w	-	-	-	-	-
65	Berufsvorbereitungsjahr Sonderpädagogik	z	695	259	436	-	-
		w	231	64	167	-	-
66	Berufsvorbereitende Bildungsmaßnahmen	z	3 640	3 640	-	-	-
		w	1 267	1 267	-	-	-
67	Berufsvorbereitende Maßnahmen zusammen	z	4 908	4 472	436	-	-
		w	1 714	1 547	167	-	-
Schüler/-innen an Berufsfachschulen nach Fachrichtungen bzw. Berufen							
68	Kinderpflege	z	485	188	177	120	-
		w	450	171	166	113	-
69	Kranken- und Altenpflegehilfe	z	244	136	108	-	-
		w	180	102	78	-	-
70	Masseur und medizinische Bademeister/-in	z	-	-	-	-	-
		w	-	-	-	-	-

Noch: 8. Schüler/-innen am 1.11.2006 nach Ausbildungsrichtungen, Schularten,
Geschlecht und Jahrgangsstufen

Noch: 8.2 Öffentliche berufliche Schulen

Lfd. Nr.	Ausbildungsrichtung Schulart z = zusammen w = weiblich i = insgesamt	Schüler/ -innen insgesamt	Davon			
			1.	2.	3.	4.
			Jahrgangsstufe			
noch: Schüler/-innen an Berufsfachschulen nach Fachrichtungen bzw. Berufen						
71	Chemielaborant/-in.....	z	-	-	-	-
		w	-	-	-	-
72	Hauswirtschaft.....	z	1 175	440	376	359
		w	1 066	393	342	331
73	IT-System-Elektroniker/-in.....	z	80	25	23	32
		w	2	-	1	1
74	Fachinformatiker/-in - Systemintegration.....	z	222	82	68	72
		w	13	7	3	3
75	Informatikkaufmann/-frau.....	z	72	31	22	19
		w	14	5	7	2
76	Maler/-in und Lackierer/-in.....	z	61	20	24	17
		w	7	3	3	1
77	Kaufleute für Bürokommunikation.....	z	356	149	108	99
		w	270	103	87	80
78	Mediengestalter/in für Digital- und Printmedien.....	z	48	29	-	19
		w	26	14	-	12
79	Metallbauer - Fachrichtung Konstruktionstechnik.....	z	48	-	20	16
		w	-	-	-	-
80	Sticker.....	z	-	-	-	-
		w	-	-	-	-
81	Stricker.....	z	-	-	-	-
		w	-	-	-	-
82	Zerspanungsmechaniker/-in.....	z	47	24	-	13
		w	-	-	-	-
83	Berufsfachschule zusammen.....	z	2 838	1 124	926	766
		w	2 028	798	687	543
Schüler/-innen an Höheren Berufsfachschulen nach Fachrichtungen bzw. Berufen						
84	Höhere Berufsfachschule für Gesundheitsfachberufe.	z	2 709	946	890	873
		w	2 204	755	721	728
85	Gesundheits- und Krankenpflege.....	z	1 253	448	383	422
		w	993	348	303	342
56	Gesundheits- und Kinderkrankenpflege.....	z	165	54	63	48
		w	160	53	60	47
87	Medizinisch-technische Laborassistenten.....	z	195	72	60	63
		w	147	50	45	52
88	Medizinisch-technische Radiologieassistenten.....	z	191	65	65	61
		w	152	50	51	51
89	Medizinisch-technische Assistenz für Funktions- diagnostik.....	z	24	-	24	-
		w	20	-	20	-
90	Physiotherapie.....	z	370	128	117	125
		w	290	97	94	99
91	Hebamme/Entbindungshelfer.....	z	41	15	13	13
		w	41	15	13	13
92	Ergotherapie.....	z	84	28	28	28
		w	83	28	27	28
93	Diätassistenten.....	z	64	24	21	19
		w	62	24	21	17
94	Logopädie.....	z	9	-	9	-
		w	9	-	9	-
95	Medizinische Dokumentation/Medizinische Dokumen- tationsassistenten.....	z	60	25	19	16
		w	42	17	11	14
96	Orthoptie.....	z	9	-	-	9
		w	9	-	-	9
97	Pharmazeutisch-technische Assistenten.....	z	65	24	41	-
		w	58	20	38	-
98	Altenpflege.....	z	179	63	47	69
		w	138	53	29	56

Noch: 8. Schüler/-innen am 1.11.2006 nach Ausbildungsrichtungen, Schularten,
Geschlecht und Jahrgangsstufen

Noch: 8.2 Öffentliche berufliche Schulen

Lfd. Nr.	Ausbildungsrichtung Schulart z = zusammen w = weiblich i = insgesamt	Schüler/ -innen insgesamt	Davon				
			1.	2.	3.	4.	
			Jahrgangsstufe				
noch: Schüler/-innen an Höheren Berufsfachschulen nach Fachrichtungen bzw. Berufen							
99	Höhere Berufsfachschule für Assistenzberufe	z	923	449	383	91	-
		w	401	189	166	46	-
100	Technische Assistenz für Elektrotechnik und Daten- technik	z	42	24	18	-	-
		w	1	1	-	-	-
101	Technische Assistenz für Informatik	z	148	76	64	8	-
		w	7	4	3	-	-
102	Umweltschutztechnische Assistenz	z	18	-	17	1	-
		w	9	-	8	1	-
103	Umweltschutztechnische Assistenz, Schwerpunkt Lan- despflege	z	40	16	24	-	-
		w	23	7	16	-	-
104	Gestaltungstechnische Assistenz, Schwerpunkt Medien und Design	z	43	26	17	-	-
		w	31	18	13	-	-
105	Gestaltungstechnische Assistenz, Schwerpunkt Grafik und Design	z	-	-	-	-	-
		w	-	-	-	-	-
106	Gestaltungstechnische Assistenz, Schwerpunkt Mode und Design	z	-	-	-	-	-
		w	-	-	-	-	-
107	Biologisch-technische Assistenz	z	-	-	-	-	-
		w	-	-	-	-	-
108	Kaufmännische Assistenz Informationsverarbeitung	z	259	129	96	34	-
		w	143	73	49	21	-
109	Kaufmännische Assistenz Fremdsprachen	z	-	-	-	-	-
		w	-	-	-	-	-
110	Kaufmännische Assistenz Bürowirtschaft	z	93	40	33	20	-
		w	59	24	23	12	-
111	Kaufmännische Assistenz Betriebswirtschaft	z	45	24	21	-	-
		w	33	16	17	-	-
112	Technisches Zeichnen	z	209	114	93	2	-
		w	85	46	37	2	-
113	Schauspiel	z	-	-	-	-	-
		w	-	-	-	-	-
114	Kaufleute Bürokommunikation	z	14	-	-	14	-
		w	10	-	-	10	-
115	IT-Systemkaufleute	z	-	-	-	-	-
		w	-	-	-	-	-
116	Fachinformatiker - Systemintegration	z	12	-	-	12	-
		w	-	-	-	-	-
117	Höhere Berufsfachschule für das Sozialwesen	z	778	345	397	36	-
		w	665	283	347	35	-
118	Sozialassistent	z	670	318	352	-	-
		w	565	258	307	-	-
119	Familienpflege	z	108	27	45	36	-
		w	100	25	40	35	-
120	Höhere Berufsfachschule für Kosmetik	z	90	47	43	-	-
		w	90	47	43	-	-
121	Höhere Berufsfachschulen zusammen	z	4 500	1 787	1 713	1 000	-
		w	3 360	1 274	1 277	809	-
Schüler/-innen an Fachoberschulen nach Fachrichtungen							
122	Wirtschaft	z	335	-	335	-	-
		w	183	-	183	-	-
123	Metalltechnik	z	127	-	127	-	-
		w	22	-	22	-	-
124	Elektrotechnik	z	75	-	75	-	-
		w	2	-	2	-	-
125	Bautechnik	z	65	-	65	-	-
		w	13	-	13	-	-

Noch: 8. Schüler/-innen am 1.11.2006 nach Ausbildungsrichtungen, Schularten,
Geschlecht und Jahrgangsstufen

Noch: 8.2 Öffentliche berufliche Schulen

Lfd. Nr.	Ausbildungsrichtung Schulart z = zusammen w = weiblich i = insgesamt	Schüler/ -innen insgesamt	Davon				
			1.	2.	3.	4.	
			Jahrgangsstufe				
noch: Schüler/-innen an Fachoberschulen nach Fachrichtungen							
126	Ernährung und Hauswirtschaft	z	85	-	85	-	-
		w	53	-	53	-	-
127	Sozialpädagogik	z	167	47	120	-	-
		w	128	36	92	-	-
128	Gestaltung.....	z	77	29	48	-	-
		w	57	19	38	-	-
129	Informatik	z	26	-	26	-	-
		w	3	-	3	-	-
130	Fachoberschule zusammen	z	957	76	881	-	-
		w	461	55	406	-	-
Schüler/-innen an Fachgymnasien nach Fachrichtungen							
Technischer Zweig							
131	Bautechnik.....	z	247	80	88	79	-
		w	78	20	32	26	-
132	Elektrotechnik.....	z	226	105	69	52	-
		w	15	8	2	5	-
133	Metalltechnik.....	z	180	75	52	53	-
		w	30	9	11	10	-
134	Datenverarbeitungstechnik	z	239	87	68	84	-
		w	21	6	8	7	-
135	Gestaltungs- und Medientechnik	z	141	58	42	41	-
		w	72	32	22	18	-
136	Wirtschaftlicher Zweig	z	1 604	611	491	502	-
		w	883	320	279	284	-
137	Ernährungswissenschaftlicher Zweig.....	z	281	96	95	90	-
		w	187	67	64	56	-
138	Gesundheit und Soziales.....	z	594	235	183	176	-
		w	486	190	143	153	-
139	Sonstige (Berufsausbildung mit Abitur) gemäß Schulgesetz M-V.....	z	526	140	144	130	112
		w	172	43	44	40	45
140	Fachgymnasium zusammen	z	4 038	1 487	1 232	1 207	112
		w	1 944	695	605	599	45
Schüler/-innen an Fachschulen nach Berufsbereichen und Berufen							
141	Berufe in der Land-, Tier-, Forstwirtschaft und im Gartenbau	z	241	77	111	53	-
		w	60	13	41	6	-
142	Staatlich geprüfte/r Wirtschaftler/-in Fachrichtung Landwirtschaft.....	z	58	18	26	14	-
		w	8	3	4	1	-
143	Landwirtschaftsmeister/-in	z	12	7	5	-	-
		w	-	-	-	-	-
144	Pferdewirtschaftsmeister/-in	z	16	-	16	-	-
		w	11	-	11	-	-
145	Gärtner/-in	z	13	-	13	-	-
		w	3	-	3	-	-
146	Agrarbetriebswirt/-in	z	124	52	33	39	-
		w	21	10	6	5	-
147	Hauswirtschaftliche/-r Betriebswirt/-in.....	z	18	-	18	-	-
		w	17	-	17	-	-
148	Fertigungsberufe	z	-	-	-	-	-
		w	-	-	-	-	-
149	Technische Berufe	z	162	89	57	-	16
		w	7	3	1	-	3
150	Energietechniker/-in	z	66	19	47	-	-
		w	-	-	-	-	-

Noch: 8. Schüler/-innen am 1.11.2006 nach Ausbildungsrichtungen, Schularten,
Geschlecht und Jahrgangsstufen

Noch: 8.2 Öffentliche berufliche Schulen

Lfd. Nr.	Ausbildungsrichtung Schulart z = zusammen w = weiblich i = insgesamt	Schüler/ -innen insgesamt	Davon			
			1.	2.	3.	4.
			Jahrgangsstufe			
noch: Schüler/-innen an Fachschulen nach Berufsbereichen und Berufen						
151	Fertigungstechniker/-in.....	z	-	-	-	-
		w	-	-	-	-
152	Bautechniker/-in.....	z	50	24	10	16
		w	6	2	1	3
153	Umweltschutztechniker/-in.....	z	-	-	-	-
		w	-	-	-	-
154	Informations-, Kommunikationstechniker/-in.....	z	-	-	-	-
		w	-	-	-	-
155	Konstruktionstechniker/-in (Maschinenbau).....	z	46	46	-	-
		w	1	1	-	-
156	Dienstleistungsberufe.....	z	1 725	724	415	469
		w	1 257	493	307	382
157	Staatlich geprüfte/r Betriebswirt/-in FR Betriebswirt- schaft.....	z	199	62	45	54
		w	137	46	31	33
158	Staatlich geprüfte/r Betriebswirt/-in FR Hotel- und Gaststättengewerbe.....	z	39	19	20	-
		w	27	13	14	-
159	Nautischer Schiffs-offizier.....	z	77	46	31	-
		w	2	2	-	-
160	Technischer Wach-offizier.....	z	59	36	23	-
		w	-	-	-	-
161	Schiffs-maschinist bis 750 kW.....	z	28	28	-	-
		w	-	-	-	-
162	Offizier/Kapitän bis BRZ 500.....	z	27	27	-	-
		w	-	-	-	-
163	Kapitän bis BRZ 150.....	z	12	12	-	-
		w	-	-	-	-
164	Staatlich anerkannte/r Erzieher/-in, o.n.A.....	z	654	264	133	214
		w	570	231	123	193
165	Staatlich anerkannte/r Heilerzieher/-in.....	z	578	178	163	201
		w	470	150	139	156
166	Facherzieher/-in für Musik.....	z	27	27	-	-
		w	27	27	-	-
167	Facherzieher/-in für verhaltensauffällige Kinder und Jugendliche.....	z	25	25	-	-
		w	24	24	-	-
168	Fachschule zusammen.....	z	2 128	890	583	522
		w	1 324	509	349	388
169	Insgesamt.....	z	62 256	24 623	20 089	15 669
		w	27 470	10 805	9 215	7 266

9. Schüler/-innen am 1.11.2006 mit Fremdsprachenunterricht nach Schularten

Schulart	Englisch	Französisch	Russisch	Latein	Spanisch	Polnisch	Schwedisch	Niederländisch	Deutsch für Ausländer und Ausiedler
Berufliche Schulen insgesamt									
Berufsschule (ohne BVM)	32 637	3	-	-	-	-	-	-	-
Berufsvorbereitende Maßnahmen ..	180	-	-	-	-	-	-	-	27
Berufsfachschule.....	2 617	-	-	-	-	-	-	-	-
Höhere Berufsfachschule	3 155	106	49	30	32	-	12	100	-
Fachoberschule	957	-	-	-	-	-	-	-	-
Fachgymnasium	4 024	2 739	626	-	56	92	-	-	-
Fachschule	2 012	39	-	-	-	-	-	-	-
Insgesamt	45 582	2 887	675	30	88	92	12	100	27
Öffentliche berufliche Schulen									
Berufsschule (ohne BVM)	32 556	3	-	-	-	-	-	-	-
Berufsvorbereitende Maßnahmen ..	180	-	-	-	-	-	-	-	-
Berufsfachschule.....	2 283	-	-	-	-	-	-	-	-
Höhere Berufsfachschule	1 841	1	-	-	-	-	-	-	-
Fachoberschule	957	-	-	-	-	-	-	-	-
Fachgymnasium	4 024	2 739	626	-	56	92	-	-	-
Fachschule	1 746	39	-	-	-	-	-	-	-
Zusammen.....	43 587	2 782	626	-	56	92	-	-	-

10. Berufliche Schulen und deren Schüler/-innen am 1.11.2006 nach Kreisen ^{*)}

Kreisfreie Stadt Landkreis Land	Berufliche Schulen insgesamt			Darunter öffentliche berufliche Schulen		
	Schulen	Schüler/-innen		Schulen	Schüler/-innen	
		insgesamt	weiblich		zusammen	weiblich
Kreisfreie Städte						
Greifswald	5	4 917	2 496	3	4 277	1 991
Neubrandenburg.....	6	4 639	2 420	4	4 481	2 351
Rostock	10	12 509	5 775	7	11 320	4 849
Schwerin.....	10	11 440	5 604	5	10 015	4 471
Stralsund	4	3 394	1 482	1	3 227	1 441
Wismar	1	3 640	1 512	1	3 640	1 512
Landkreise						
Bad Doberan	1	1 517	823	1	1 517	823
Demmin.....	1	1 949	661	1	1 949	661
Güstrow	6	4 023	1 526	5	3 939	1 455
Ludwigslust	2	2 327	985	1	2 258	929
Mecklenburg-Strelitz.....	1	2 262	701	1	2 262	701
Müritz.....	4	3 093	1 649	2	2 823	1 474
Nordvorpommern.....	3	2 651	1 030	2	2 594	973
Nordwestmecklenburg.....	-	-	-	-	-	-
Ostvorpommern.....	5	2 793	1 407	2	2 605	1 273
Parchim	1	1 316	688	1	1 316	688
Rügen	4	2 291	1 155	1	1 943	914
Uecker-Randow.....	2	2 090	964	2	2 090	964
Mecklenburg-Vorpommern.....	66	66 851	30 878	40	62 256	27 470

*) Zuordnung erfolgt nach dem Standort der beruflichen Schulen (Stammsschule einschl. Nebenstellen).

11. Schüler/-innen am 1.11.2006 nach Kreisen *) und Schularten

Kreisfreie Stadt Landkreis Land	Schüler/ -innen insgesamt	Davon						
		Berufsschule (ohne BVM)	Berufsvor- bereitende Maßnahmen	Berufsfach- schule	Höhere Berufsfach- schule	Fach- oberschule	Fach- gymnasium	Fachschule
Berufliche Schulen insgesamt								
Kreisfreie Städte								
Greifswald	4 917	2 798	280	155	1 193	77	244	170
Neubrandenburg	4 639	2 804	396	236	613	75	314	201
Rostock	12 509	8 083	631	467	1 637	202	955	534
Schwerin	11 440	6 628	758	682	2 005	248	606	513
Stralsund	3 394	2 136	191	118	280	101	290	278
Wismar	3 640	2 602	369	148	284	78	159	-
Landkreise								
Bad Doberan	1 517	1 315	96	75	-	31	-	-
Demmin	1 949	1 344	306	150	-	-	149	-
Güstrow	4 023	2 372	356	186	432	25	239	413
Ludwigslust	2 327	1 593	188	194	148	-	204	-
Mecklenburg-Strelitz	2 262	1 408	198	281	141	26	-	208
Müritz	3 093	2 172	173	305	239	-	164	40
Nordvorpommern	2 651	1 945	240	85	128	26	227	-
Nordwestmecklenburg	-	-	-	-	-	-	-	-
Ostvorpommern	2 793	2 055	150	217	209	24	138	-
Parchim	1 316	724	126	194	53	-	219	-
Rügen	2 291	1 645	190	134	276	26	-	20
Uecker-Randow	2 090	1 344	287	173	121	18	130	17
Mecklenburg-Vorpommern.....	66 851	42 968	4 935	3 800	7 759	957	4 038	2 394
Öffentliche berufliche Schulen								
Kreisfreie Städte								
Greifswald	4 277	2 798	280	130	748	77	244	-
Neubrandenburg	4 481	2 804	396	128	572	75	314	192
Rostock	11 320	8 083	631	208	707	202	955	534
Schwerin	10 015	6 628	758	375	887	248	606	513
Stralsund	3 227	2 136	191	118	200	101	290	191
Wismar	3 640	2 602	369	148	284	78	159	-
Landkreise								
Bad Doberan	1 517	1 315	96	75	-	31	-	-
Demmin	1 949	1 344	306	150	-	-	149	-
Güstrow	3 939	2 372	356	186	348	25	239	413
Ludwigslust	2 258	1 593	188	194	79	-	204	-
Mecklenburg-Strelitz	2 262	1 408	198	281	141	26	-	208
Müritz	2 823	2 091	146	157	225	-	164	40
Nordvorpommern	2 594	1 945	240	85	71	26	227	-
Nordwestmecklenburg	-	-	-	-	-	-	-	-
Ostvorpommern	2 605	2 055	150	174	64	24	138	-
Parchim	1 316	724	126	194	53	-	219	-
Rügen	1 943	1 645	190	62	-	26	-	20
Uecker-Randow	2 090	1 344	287	173	121	18	130	17
Mecklenburg-Vorpommern.....	62 256	42 887	4 908	2 838	4 500	957	4 038	2 128

*) Zuordnung erfolgt nach dem Standort der beruflichen Schulen (Stammschule einschl. Nebenstellen).

12. Schüler/-innen am 1.11.2006 nach Herkunftskreisen *) und Schularten

Kreisfreie Stadt Landkreis Land	Schüler/ -innen insgesamt	Davon						
		Berufsschule (ohne BVM)	Berufsvor- bereitende Maßnahmen	Berufsfach- schule	Höhere Berufsfach- schule	Fach- oberschule	Fach- gymnasium	Fachschule
Berufliche Schulen insgesamt								
Kreisfreie Städte								
Greifswald	2 412	1 439	158	140	421	59	135	60
Neubrandenburg	3 942	2 930	275	140	302	60	131	104
Rostock	8 486	5 701	495	282	1 001	149	493	365
Schwerin	5 021	3 176	343	242	642	105	322	191
Stralsund	2 500	1 717	138	57	267	52	141	128
Wismar	1 756	1 176	152	91	197	55	55	30
Landkreise								
Bad Doberan	4 038	2 674	241	174	370	69	371	139
Demmin	2 982	1 746	333	269	346	14	192	82
Güstrow	3 999	2 392	366	248	476	38	250	229
Ludwigslust	4 219	2 577	375	329	466	48	316	108
Mecklenburg-Strelitz	2 770	1 700	303	235	265	21	110	136
Müritz	2 678	1 808	158	191	227	10	198	86
Nordvorpommern	3 895	2 321	313	189	521	60	361	130
Nordwestmecklenburg	3 708	2 389	362	221	345	79	207	105
Ostvorpommern	4 046	2 675	187	282	538	43	208	113
Parchim	3 357	2 062	212	282	365	33	301	102
Rügen	3 078	2 273	202	111	289	37	97	69
Uecker-Randow	2 799	1 676	293	242	326	23	144	95
Mecklenburg-Vorpommern	65 686	42 432	4 906	3 725	7 364	955	4 032	2 272
Übrige Bundesländer	1 165	536	29	75	395	2	6	122
Insgesamt	66 851	42 968	4 935	3 800	7 759	957	4 038	2 394
Öffentliche berufliche Schulen								
Kreisfreie Städte								
Greifswald	2 195	1 439	157	118	269	59	135	18
Neubrandenburg	3 848	2 930	273	93	263	60	131	98
Rostock	7 777	5 700	495	163	426	149	493	351
Schwerin	4 648	3 176	342	180	333	105	322	190
Stralsund	2 322	1 717	136	33	140	52	141	103
Wismar	1 692	1 174	152	62	165	55	55	29
Landkreise								
Bad Doberan	3 793	2 674	241	121	186	69	371	131
Demmin	2 731	1 744	333	195	201	14	192	52
Güstrow	3 837	2 392	366	206	362	38	250	223
Ludwigslust	3 996	2 576	375	282	294	48	316	105
Mecklenburg-Strelitz	2 670	1 698	300	193	216	21	110	132
Müritz	2 468	1 741	146	124	167	10	198	82
Nordvorpommern	3 592	2 321	313	127	309	60	361	101
Nordwestmecklenburg	3 506	2 389	359	147	222	79	207	103
Ostvorpommern	3 673	2 672	185	226	294	43	208	45
Parchim	3 163	2 060	211	227	229	33	301	102
Rügen	2 813	2 272	202	74	70	37	97	61
Uecker-Randow	2 643	1 676	293	207	216	23	144	84
Mecklenburg-Vorpommern	61 367	42 351	4 879	2 778	4 362	955	4 032	2 010
Übrige Bundesländer	889	536	29	60	138	2	6	118
Zusammen	62 256	42 887	4 908	2 838	4 500	957	4 038	2 128

*) Als Herkunftskreis gilt für Schüler/-innen, die einen Ausbildungsvertrag mit einem Betrieb haben, der Kreis, in dem sich der Ausbildungsbetrieb befindet. Für alle übrigen Schüler/-innen wird als Herkunftskreis der Heimatkreis (Wohnort) zugrunde gelegt.

13. Absolventen/Abgänger der beruflichen Schulen des Schuljahres 2005/06 nach Schul- und Abschlussarten

Schulart	Absolventen/ Abgänger insgesamt	Davon						ohne Angabe einer Zeugnisart
		Abgangs- zeugnis	Abschluss- zeugnis	darunter zusätzlich erworben			allgemeine Hochschul- reife	
				Haupt- schulab- schluss	Realschul- abschluss	Fachhoch- schulreife		
Berufliche Schulen insgesamt								
Berufsschule (ohne BVM)	13 652	2 622	11 030	427	567	26	-	-
Berufsvorbereitende Maßnahmen	4 403	1 866	2 537	553	-	-	-	-
Berufsfachschule.....	1 055	224	831	4	106	-	-	-
Höhere Berufsfachschule	2 714	170	2 544	-	-	30	-	-
Fachoberschule	693	46	647	-	-	647	-	-
Fachgymnasium	1 102	32	1 070	-	-	50	1 020	-
Fachschule	738	17	705	-	-	129	-	16
Insgesamt	24 357	4 977	19 364	984	673	882	1 020	16
Öffentliche berufliche Schulen								
Berufsschule (ohne BVM)	13 634	2 622	11 012	427	554	26	-	-
Berufsvorbereitende Maßnahmen	4 350	1 855	2 495	511	-	-	-	-
Berufsfachschule.....	814	206	608	4	97	-	-	-
Höhere Berufsfachschule	1 626	95	1 531	-	-	16	-	-
Fachoberschule	693	46	647	-	-	647	-	-
Fachgymnasium	1 102	32	1 070	-	-	50	1 020	-
Fachschule	659	16	627	-	-	111	-	16
Zusammen.....	22 878	4 872	17 990	942	651	850	1 020	16

14. Absolventen des Schuljahres 2005/06 aus Fachoberschulen und Fachgymnasien mit Fachhochschul- und allgemeiner Hochschulreife nach Geburtsjahren und Geschlecht

Geburtsjahr	Fachoberschule		Fachgymnasium			
	mit Fachhochschulreife		mit Fachhochschulreife		mit allgemeiner Hochschulreife	
	zusammen	weiblich	zusammen	weiblich	zusammen	weiblich
1987 und später.....	72	56	15	10	309	196
1986	92	46	19	9	416	219
1985	152	69	14	4	229	93
1984	109	42	2	-	37	15
1983	74	28	-	-	16	7
1982	62	21	-	-	7	4
1981	32	15	-	-	3	-
1980	20	9	-	-	2	-
1979	15	5	-	-	1	-
1978	8	6	-	-	-	-
1977	5	1	-	-	-	-
1976	-	-	-	-	-	-
1975	3	2	-	-	-	-
1974	-	-	-	-	-	-
1973 und früher.....	3	2	-	-	-	-
Insgesamt	647	302	50	23	1 020	534

**15. Absolventen/Abgänger der beruflichen Schulen des Schuljahres 2005/06
nach Kreisen ^{*)}, Abschlussarten und Geschlecht**

Kreisfreie Stadt Landkreis Land	Absolventen/Abgänger		Davon					
			Abgangszeugnis		Abschlusszeugnis		ohne Angabe einer Zeugnisart	
	insgesamt	weiblich	zusammen	weiblich	zusammen	weiblich	zusammen	weiblich
Berufliche Schulen insgesamt								
Kreisfreie Städte								
Greifswald	1 732	864	222	84	1 510	780	-	-
Neubrandenburg	1 662	870	353	135	1 309	735	-	-
Rostock	4 415	2 049	622	230	3 793	1 819	-	-
Schwerin	4 145	2 178	681	241	3 464	1 937	-	-
Stralsund	1 349	629	251	78	1 098	551	-	-
Wismar	1 429	603	358	126	1 071	477	-	-
Landkreise								
Bad Doberan	767	408	315	129	452	279	-	-
Demmin	395	228	62	26	333	202	-	-
Güstrow	1 603	650	343	116	1 244	523	16	11
Ludwigslust	810	327	197	58	613	269	-	-
Mecklenburg-Strelitz	851	281	239	54	612	227	-	-
Müritz	997	558	159	49	838	509	-	-
Nordvorpommern	861	302	175	37	686	265	-	-
Nordwestmecklenburg	-	-	-	-	-	-	-	-
Ostvorpommern	1 033	508	299	111	734	397	-	-
Parchim	465	211	134	47	331	164	-	-
Rügen	958	490	301	109	657	381	-	-
Uecker-Randow	885	393	266	86	619	307	-	-
Mecklenburg-Vorpommern	24 357	11 549	4 977	1 716	19 364	9 822	16	11
Öffentliche berufliche Schulen								
Kreisfreie Städte								
Greifswald	1 486	679	201	66	1 285	613	-	-
Neubrandenburg	1 607	849	353	135	1 254	714	-	-
Rostock	4 152	1 842	595	206	3 557	1 636	-	-
Schwerin	3 660	1 777	650	215	3 010	1 562	-	-
Stralsund	1 281	614	250	77	1 031	537	-	-
Wismar	1 429	603	358	126	1 071	477	-	-
Landkreise								
Bad Doberan	767	408	315	129	452	279	-	-
Demmin	395	228	62	26	333	202	-	-
Güstrow	1 574	629	343	116	1 215	502	16	11
Ludwigslust	781	300	192	53	589	247	-	-
Mecklenburg-Strelitz	851	281	239	54	612	227	-	-
Müritz	874	483	145	47	729	436	-	-
Nordvorpommern	824	265	175	37	649	228	-	-
Nordwestmecklenburg	-	-	-	-	-	-	-	-
Ostvorpommern	978	469	297	109	681	360	-	-
Parchim	465	211	134	47	331	164	-	-
Rügen	869	414	297	106	572	308	-	-
Uecker-Randow	885	393	266	86	619	307	-	-
Mecklenburg-Vorpommern	22 878	10 445	4 872	1 635	17 990	8 799	16	11

*) Zuordnung erfolgt nach dem Standort der beruflichen Schulen (Stammsschule einschl. Nebenstellen).

16. Absolventen/Abgänger der beruflichen Schulen des Schuljahres 2005/06 nach Kreisen ^{*)}, Abschlussarten und zusätzlich erworbenem allgemein bildenden Abschluss

Kreisfreie Stadt Landkreis Land	Absolventen/ Abgänger insgesamt	Davon						ohne Anga- be einer Zeugnisart
		Abgangs- zeugnis	Abschluss- zeugnis	darunter zusätzlich erworben				
				Hauptschul- abschluss	Realschul- abschluss	Fachhoch- schulreife	allgemeine Hochschul- reife	
Berufliche Schulen insgesamt								
Kreisfreie Städte								
Greifswald	1 732	222	1 510	27	53	49	50	-
Neubrandenburg	1 662	353	1 309	99	7	66	71	-
Rostock	4 415	622	3 793	213	98	243	235	-
Schwerin	4 145	681	3 464	208	56	165	176	-
Stralsund	1 349	251	1 098	28	9	79	73	-
Wismar	1 429	358	1 071	70	41	36	44	-
Landkreise								
Bad Doberan	767	315	452	10	29	10	-	-
Demmin	395	62	333	13	2	4	38	-
Güstrow	1 603	343	1 244	53	81	90	58	16
Ludwigslust	810	197	613	43	53	7	56	-
Mecklenburg-Strelitz	851	239	612	14	41	36	-	-
Müritz	997	159	838	43	26	2	38	-
Nordvorpommern	861	175	686	36	54	26	59	-
Nordwestmecklenburg	-	-	-	-	-	-	-	-
Ostvorpommern	1 033	299	734	36	30	27	37	-
Parchim	465	134	331	32	26	10	55	-
Rügen	958	301	657	23	22	16	-	-
Uecker-Randow	885	266	619	36	45	16	30	-
Mecklenburg-Vorpommern.....	24 357	4 977	19 364	984	673	882	1 020	16
Öffentliche berufliche Schulen								
Kreisfreie Städte								
Greifswald	1 486	201	1 285	27	53	49	50	-
Neubrandenburg	1 607	353	1 254	99	7	50	71	-
Rostock	4 152	595	3 557	213	98	237	235	-
Schwerin	3 660	650	3 010	208	56	165	176	-
Stralsund	1 281	250	1 031	28	9	69	73	-
Wismar	1 429	358	1 071	70	41	36	44	-
Landkreise								
Bad Doberan	767	315	452	10	29	10	-	-
Demmin	395	62	333	13	2	4	38	-
Güstrow	1 574	343	1 215	53	81	90	58	16
Ludwigslust	781	192	589	43	53	7	56	-
Mecklenburg-Strelitz	851	239	612	14	41	36	-	-
Müritz	874	145	729	1	4	2	38	-
Nordvorpommern	824	175	649	36	54	26	59	-
Nordwestmecklenburg	-	-	-	-	-	-	-	-
Ostvorpommern	978	297	681	36	30	27	37	-
Parchim	465	134	331	32	26	10	55	-
Rügen	869	297	572	23	22	16	-	-
Uecker-Randow	885	266	619	36	45	16	30	-
Mecklenburg-Vorpommern.....	22 878	4 872	17 990	942	651	850	1 020	16

*) Zuordnung erfolgt nach dem Standort der beruflichen Schulen (Stammsschule einschl. Nebenstellen).