

Berufliche Schulen in Mecklenburg-Vorpommern

Schuljahr 2011/2012

Bestell-Nr.: B213 2011 00

Herausgabe: 26. Juli 2012

Printausgabe: EUR 4,00

Herausgeber: Statistisches Amt Mecklenburg-Vorpommern, Lübecker Straße 287, 19059 Schwerin,
Telefon: 0385 588-0, Telefax: 0385 588-56909, Internet: <http://www.statistik-mv.de>, E-Mail: statistik.post@statistik-mv.de

Zuständige Dezernentin: Gabriele Kleinpeter, Telefon: 0385 588-56422

© Statistisches Amt Mecklenburg-Vorpommern, Schwerin, 2012
Auszugsweise Vervielfältigung und Verbreitung mit Quellenangabe gestattet.

Zeichenerklärungen und Abkürzungen

-	nichts vorhanden
0	weniger als die Hälfte von 1 in der letzten besetzten Stelle, jedoch mehr als nichts
.	Zahlenwert unbekannt oder geheim zu halten
...	Zahl lag bei Redaktionsschluss noch nicht vor
x	Aussage nicht sinnvoll oder Fragestellung nicht zutreffend
/	keine Angabe, da Zahlenwert nicht ausreichend genau oder nicht repräsentativ
()	Zahl hat eingeschränkte Aussagefähigkeit
p	vorläufige Zahl
s	geschätzte Zahl
r	berichtigte Zahl

Inhaltsverzeichnis

	Seite
Vorbemerkungen	3
Erläuterungen	3
Tabellen	
1. Berufliche Schulen in ausgewählten Jahren nach Schularten	5
2. Schüler in ausgewählten Jahren nach Schularten und Geschlecht	6
3. Ausländische Schüler in ausgewählten Jahren nach Schularten und Geschlecht.....	7
4. Klassen und Schüler am 5.10.2011 nach Schularten, Zeitformen des Unterrichtes und rechtlichem Status der Schule.....	8
5. Schüler am 5.10.2011 nach Schularten, Geschlecht und schulischer Vorbildung.....	9
6. Schüler am 5.10.2011 nach Schularten, Geschlecht und Altersgruppen.....	10
7. Schüler am 5.10.2011 nach Schularten, Geschlecht und Jahrgangsstufen	11
8. Schüler am 5.10.2011 nach Ausbildungsrichtungen, Schularten, Geschlecht und Jahrgangsstufen	
8.1 Berufliche Schulen insgesamt.....	12
8.2 Öffentliche berufliche Schulen	18
9. Schüler am 5.10.2011 mit Fremdsprachenunterricht nach Schularten	24
10. Berufliche Schulen und deren Schüler am 5.10.2011 nach Kreisen.....	24
11. Schüler am 5.10.2011 nach Kreisen und Schularten.....	25
12. Absolventen/Abgänger der beruflichen Schulen des Schuljahres 2010/11 nach Schul- und Abschlussarten.....	26
13. Absolventen des Schuljahres 2010/11 aus Fachoberschulen und Fachgymnasien mit Fach- hochschul- und allgemeiner Hochschulreife nach Geburtsjahren und Geschlecht.....	26
14. Absolventen/Abgänger der beruflichen Schulen des Schuljahres 2010/11 nach Kreisen, Abschlussarten und Geschlecht.....	27
15. Absolventen/Abgänger der beruflichen Schulen des Schuljahres 2010/11 nach Kreisen, Abschlussarten und zusätzlich erworbenem allgemein bildenden Abschluss.....	28

Vorbemerkungen

Der vorliegende Bericht enthält ausgewählte Ergebnisse der amtlichen Schulstatistik der beruflichen Schulen im Schuljahr 2011/12 zum Stichtag am 5.10.2011 und Angaben zu den Absolventen/Abgängern aus dem Schuljahr 2010/11. Einbezogen wurden 33 öffentliche und 28 private Schulen.

Die Ergebnisse zur Lehrerstatistik für das Schuljahr 2011/12 werden in dem Statistischen Bericht B 123 2011 00 veröffentlicht.

Die Zuordnung der Schüler nach **Kreisen** erfolgt nach dem Standort der beruflichen Schule (Stammschule). Dort sind auch die Nebenstellen enthalten.

Als **Herkunftskreis** gilt für Schüler, die einen Ausbildungsvertrag mit einem Betrieb haben, der Kreis, in dem sich der Ausbildungsbetrieb befindet. Für alle übrigen Schüler wird als Herkunftskreis der Heimatkreis (Wohnort) zugrunde gelegt.

Die Gliederung der Ausbildungsrichtungen an Berufsschulen nach Berufsbereichen und Berufsgruppen wurde auf der Grundlage der „Klassifizierung der Berufe, Ausgabe 1992“ vorgenommen.

In dieser Veröffentlichung werden - soweit vorhanden - geschlechtsneutrale Formulierungen verwendet, ansonsten wird von der Benennung beider Geschlechter abgesehen, um die Lesbarkeit der Texte, Tabellen und Grafiken zu erhalten. Die verwendeten Bezeichnungen sind als geschlechtsneutral zu interpretieren und gelten demnach gleichermaßen für Frauen und Männer.

Erläuterungen

Berufliche Schule ist die zusammenfassende Bezeichnung von öffentlichen und in freier Trägerschaft befindlichen berufsbildenden Einrichtungen (Berufsschulen, Berufsfachschulen, Höheren Berufsfachschulen, Fachgymnasien, Fachschulen, Fachoberschulen), welche die allgemeine Bildung der Schüler fördern und die für einen Beruf erforderliche fachtheoretische Grundausbildung vermitteln.

In der Regel sind mehrere der genannten Schularten organisatorisch zu einer beruflichen Schule zusammengeschlossen.

Die **Berufsschule** vermittelt Jugendlichen fachliche Kenntnisse und Fähigkeiten, erweitert deren Allgemeinbildung und bildet Jugendliche in einem Ausbildungsverhältnis gemeinsam mit den Ausbildungsbetrieben (im dualen System) und außerbetrieblichen Ausbildungsstätten in einem anerkannten Ausbildungsberuf aus. Die Berufsschule führt zu einem eigenständigen Abschluss, mit dem auch die Berufsreife oder unter bestimmten Voraussetzungen auch ein der Mittleren Reife gleichwertiger Abschluss erworben werden kann.

Sie kann auch auf eine Berufsausbildung vorbereiten, eine Berufsgrundbildung als Teil einer Berufsausbildung vermitteln oder eine Berufstätigkeit oder ein Praktikum begleiten.

Als **Berufsvorbereitende Maßnahmen** gelten:

- das Berufsvorbereitungsjahr,
- der Lehrgang zur Verbesserung beruflicher Bildungs- und Eingliederungschancen (BBE-Lehrgang) und Förderlehrgang,
- der Grundausbildungslehrgang,
- die Berufsvorbereitenden Bildungsmaßnahmen der Bundesagentur für Arbeit.

Die **Berufsfachschule** vermittelt bei mindestens einjähriger Schulbesuchsdauer eine erste berufliche Bildung und erweitert die allgemeine Bildung. Sie kann auf einen Abschluss in einem anerkannten Ausbildungsberuf vorbereiten, einen Teil einer Berufsausbildung vermitteln oder zu einem Berufsabschluss führen, der nur an beruflichen Schulen angeboten wird.

Zugangsvoraussetzung ist die Berufsreife oder der Berufsschulabschluss. Die Berufsfachschule schließt mit einer Prüfung ab. Mit ihr kann auch ein der Mittleren Reife gleichwertiger Abschluss erworben werden.

Die **Höhere Berufsfachschule** vermittelt bei einer mindestens zweijährigen Schulbesuchsdauer allgemeine und berufliche Kenntnisse, Fähigkeiten und Fertigkeiten für einen erfolgreichen staatlichen Berufsabschluss und kann zusätzlich auf eine Prüfung in einem anerkannten Ausbildungsberuf vorbereiten.

Sie umfasst Bildungsgänge für Kosmetik, Gesundheitsfachberufe, Assistenzberufe (kaufmännische, technische sowie gestaltungstechnische Assistenzberufe) und das Sozialwesen (sozialpflegerische und sozialpädagogische Berufe). Zugangsvoraussetzung ist die Mittlere Reife. Die Höhere Berufsfachschule schließt mit einer Prüfung ab. Außerdem kann durch Zusatzunterricht und Zusatzprüfung die Fachhochschulreife erworben werden.

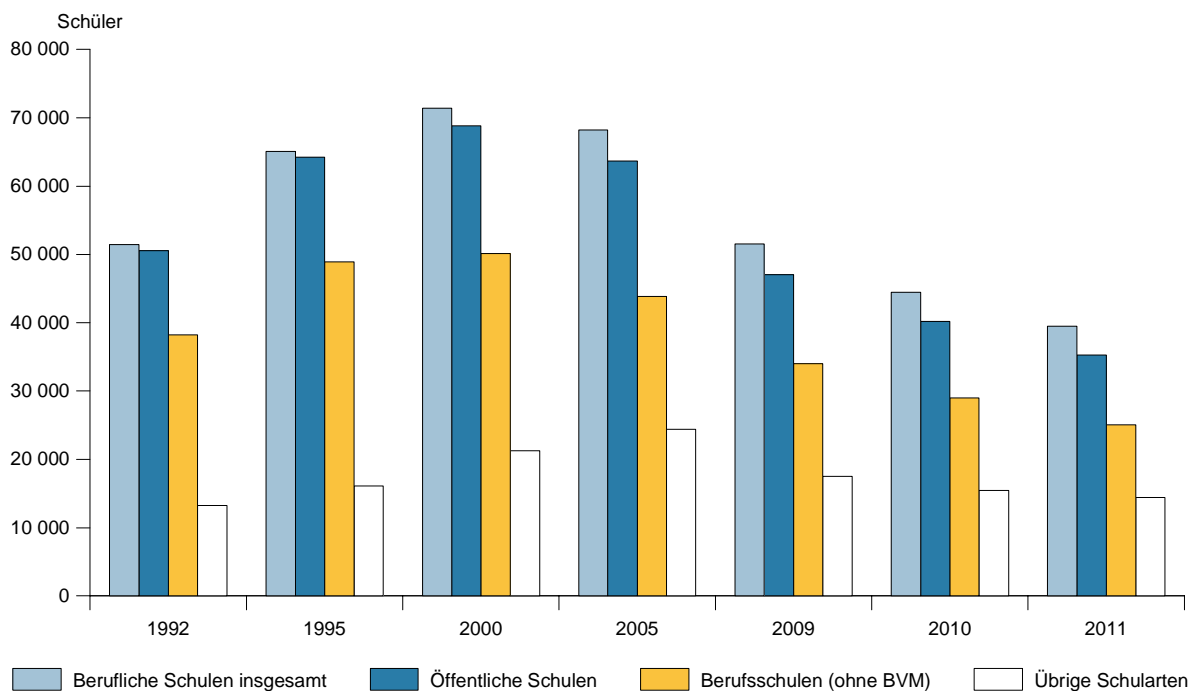
Die **Fachoberschule** vermittelt eine erweiterte allgemeine Bildung sowie berufsbezogene Kenntnisse, Fähigkeiten und Fertigkeiten mit dem Ziel, die Schüler auf ein Fachhochschulstudium oder eine anspruchsvolle Berufsausbildung vorzubereiten. Zugangsvoraussetzung ist die Mittlere Reife oder eine als gleichwertig anerkannte Berufsausbildung.

Die Fachoberschule umfasst die Jahrgangsstufen 11 und 12, wobei Schüler, die zusätzlich eine mindestens zweijährige Berufsausbildung abgeschlossen haben oder eine mindestens dreijährige Berufstätigkeit nachweisen, sofort in die Jahrgangsstufe 12 aufgenommen werden können. Mit dem erfolgreichen Abschluss der Prüfung wird die Fachhochschulreife erworben.

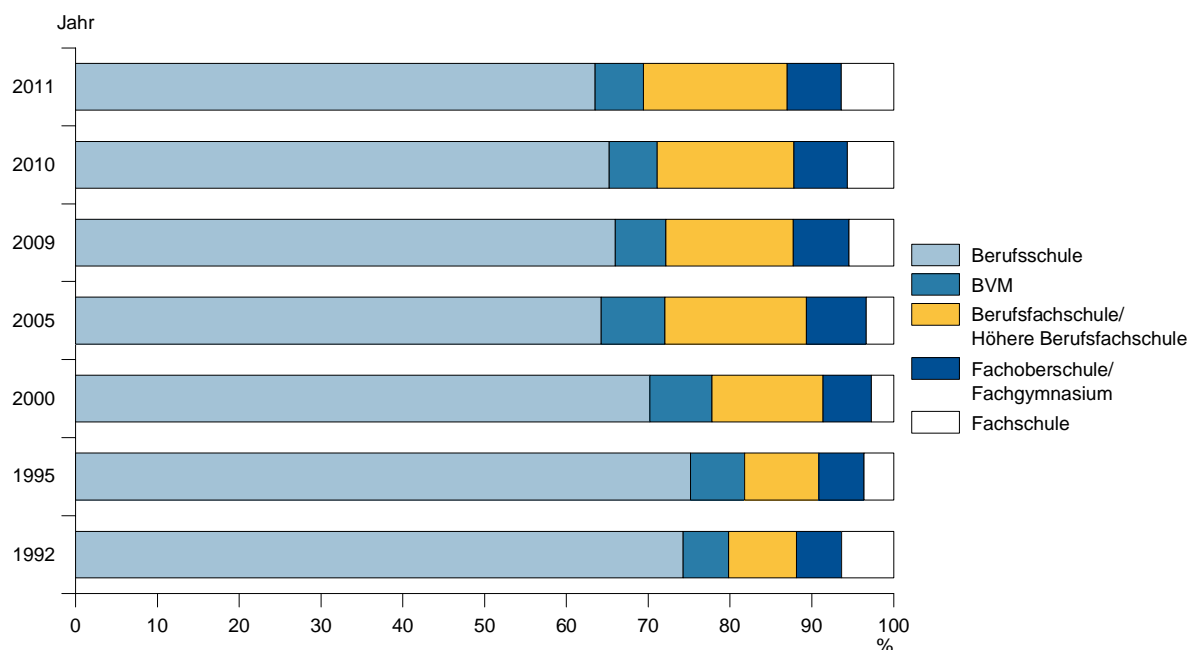
Das **Fachgymnasium** vermittelt bei einer dreijährigen Schulbesuchsdauer eine vertiefte und erweiterte allgemeine Bildung sowie eine berufsbezogene Bildung mit dem Ziel, die Schüler auf ein Hochschulstudium bzw. eine anspruchsvolle Berufsausbildung vorzubereiten. Zugangsvoraussetzung ist die Mittlere Reife oder eine als gleichwertig anerkannte Berufsausbildung. Das Fachgymnasium schließt mit der Abiturprüfung ab und verleiht die allgemeine Hochschulreife. Am Fachgymnasium kann auch der schulische Teil der Fachhochschulreife erworben werden.

Die **Fachschule** vermittelt bei einer mindestens einjährigen Schulbesuchsdauer (Ausnahme: die an der Fachhochschule angegliederten fachverwandten Bildungsgänge der Seefahrt) vertiefte und erweiterte berufliche Fachkenntnisse und erweitert die allgemeine Bildung. Sie kann auch auf eine Meisterprüfung vorbereiten. Zugangsvoraussetzung ist der Berufsschulabschluss oder die Berufsreife bzw. die Mittlere Reife, wenn es der Bildungsgang erfordert. Außerdem sind regelmäßig eine einschlägige abgeschlossene Berufsausbildung und regelmäßig eine zweijährige einschlägige Berufserfahrung erforderlich. Die Fachschule schließt mit einer Prüfung ab und verleiht einen staatlichen Abschluss. Bei einem Bildungsgang, der die Berufsreife voraussetzt, wird mit dem erfolgreichen Abschluss auch ein der Mittleren Reife gleichwertiger Abschluss erreicht. Bei einem Bildungsgang, der den Realschulabschluss voraussetzt, kann durch Zusatzunterricht und Zusatzprüfung die Fachhochschulreife erworben werden.

Schüler an beruflichen Schulen in ausgewählten Jahren



Schüler an beruflichen Schulen in ausgewählten Jahren nach Schularten

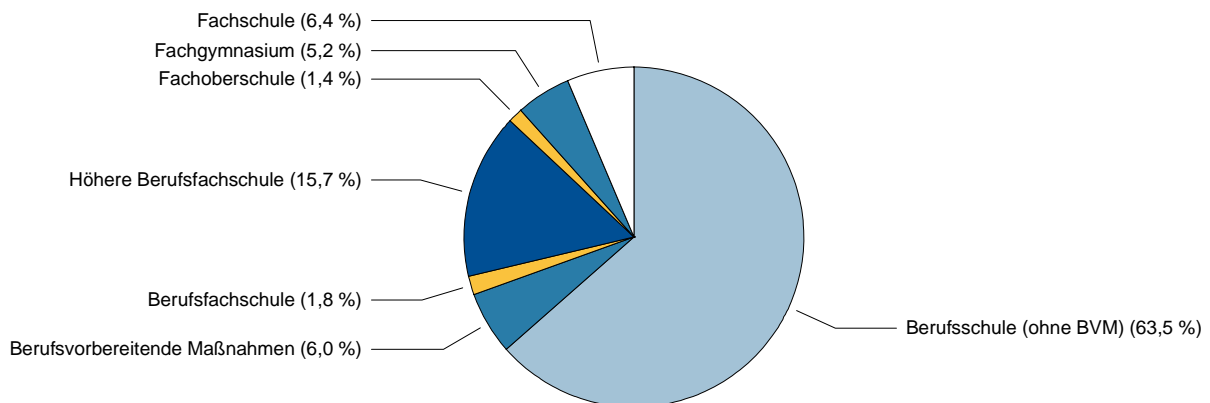


1. Berufliche Schulen in ausgewählten Jahren nach Schularten

Schulart	1992	1995	2000	2005	2009	2010	2011
Berufliche Schulen insgesamt							
Berufsschule (ohne BVM)	48	45	42	33	28	28	27
Berufsvorbereitende Maßnahmen (BVM)	34	40	38	31	24	22	23
Berufsfachschule	21	22	46	39	30	23	17
Höhere Berufsfachschule	21	35	43	47	44	43	39
Fachoberschule	13	21	21	21	21	21	21
Fachgymnasium	25	21	21	20	20	19	19
Fachschule	19	21	22	22	24	23	24
Insgesamt ¹⁾	61	62	70	67	66	64	61
Öffentliche berufliche Schulen							
Berufsschule (ohne BVM)	45	44	40	39	28	28	27
Berufsvorbereitende Maßnahmen (BVM)	34	39	37	39	23	22	23
Berufsfachschule	21	20	34	34	29	12	6
Höhere Berufsfachschule	20	29	31	29	22	18	15
Fachoberschule	13	21	21	23	21	21	21
Fachgymnasium	25	21	21	22	20	19	19
Fachschule	17	17	16	16	15	14	14
Zusammen ¹⁾	56	55	50	51	36	35	33

1) Addition der Schularten ergibt nicht „Insgesamt“ bzw. „Zusammen“, da an der Mehrzahl der beruflichen Schulen in mehreren Schularten ausgebildet wird.

**Schüler an beruflichen Schulen am 5.10.2011
nach Schularten**



2. Schüler in ausgewählten Jahren nach Schularten und Geschlecht

Schulart		1992	1995	2000	2005	2009	2010	2011
z = zusammen								
w = weiblich								
i = insgesamt								
Berufliche Schulen insgesamt								
Berufsschule (ohne BVM)	z	38 197	48 942	50 131	43 831	34 011	29 006	25 077
	w	13 836	19 062	19 620	17 172	13 508	11 450	9 682
Berufsvorbereitende Maßnahmen (BVM) .	z	2 854	4 279	5 408	5 313	3 189	2 608	2 353
	w	830	1 207	1 806	1 879	1 272	1 055	975
Berufsfachschule	z	1 287	1 944	3 919	3 827	1 332	927	715
	w	1 237	1 897	2 966	2 787	1 123	797	572
Höhere Berufsfachschule.....	z	2 981	3 949	5 762	7 998	6 695	6 490	6 221
	w	2 677	3 428	4 723	6 048	5 058	4 852	4 601
Fachoberschule	z	398	640	871	908	711	609	570
	w	188	293	387	420	276	251	215
Fachgymnasium	z	2 448	2 975	3 353	4 078	2 791	2 295	2 050
	w	1 135	1 521	1 708	2 026	1 367	1 105	970
Fachschule	z	3 261	2 339	1 950	2 274	2 817	2 519	2 523
	w	2 294	1 697	1 230	1 399	1 713	1 454	1 463
Insgesamt.....	i	51 426	65 068	71 394	68 229	51 546	44 454	39 509
	w	22 197	29 105	32 440	31 731	24 317	20 964	18 478
Öffentliche berufliche Schulen								
Berufsschule (ohne BVM)	z	37 575	48 930	50 017	43 755	34 011	29 006	25 077
	w	13 416	19 062	19 604	17 135	13 508	11 450	9 682
Berufsvorbereitende Maßnahmen (BVM) .	z	2 854	4 195	5 325	5 237	3 172	2 608	2 353
	w	830	1 169	1 767	1 853	1 270	1 055	975
Berufsfachschule	z	1 287	1 857	3 170	2 928	672	360	142
	w	1 237	1 825	2 315	2 098	621	341	130
Höhere Berufsfachschule.....	z	2 973	3 502	4 358	4 697	3 528	3 364	3 309
	w	2 671	3 016	3 517	3 505	2 727	2 572	2 508
Fachoberschule	z	398	640	871	908	711	609	570
	w	188	293	387	420	276	251	215
Fachgymnasium	z	2 448	2 975	3 353	4 078	2 791	2 295	2 050
	w	1 135	1 521	1 708	2 026	1 367	1 105	970
Fachschule	z	3 029	2 135	1 698	2 042	2 122	1 959	1 805
	w	2 074	1 558	1 102	1 277	1 250	1 100	1 015
Zusammen.....	z	50 564	64 234	68 792	63 645	47 007	40 201	35 306
	w	21 551	28 444	30 400	28 314	21 019	17 874	15 495

3. Ausländische Schüler in ausgewählten Jahren nach Schularten und Geschlecht

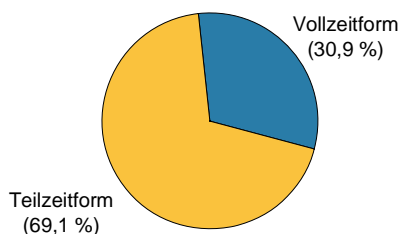
Schulart		1992	1995	2000	2005	2009	2010	2011
z = zusammen								
w = weiblich								
i = insgesamt								
		Berufliche Schulen insgesamt						
Berufsschule (ohne BVM)	z	50	18	33	113	134	173	190
	w	4	11	15	53	62	83	83
Berufsvorbereitende Maßnahmen (BVM) .	z	-	18	9	10	32	40	37
	w	-	4	5	2	13	19	12
Berufsfachschule	z	2	2	4	18	16	16	7
	w	2	2	3	9	12	12	7
Höhere Berufsfachschule.....	z	12	4	9	48	49	55	56
	w	2	3	8	34	32	34	40
Fachoberschule	z	-	1	3	4	1	2	2
	w	-	-	2	2	-	-	-
Fachgymnasium	z	-	6	12	29	60	56	63
	w	-	2	5	15	19	22	30
Fachschule	z	-	1	2	4	16	11	10
	w	-	-	-	4	7	7	5
Insgesamt.....	i	64	50	72	226	308	353	365
	w	8	22	38	119	145	177	177
		Öffentliche berufliche Schulen						
Berufsschule (ohne BVM)	z	50	18	33	113	134	173	190
	w	4	11	15	53	62	83	83
Berufsvorbereitende Maßnahmen (BVM) .	z	-	18	9	10	32	40	37
	w	-	4	5	2	13	19	12
Berufsfachschule	z	2	2	4	15	2	1	-
	w	2	2	3	8	2	1	-
Höhere Berufsfachschule.....	z	12	4	8	20	10	17	15
	w	2	3	7	17	4	8	10
Fachoberschule	z	-	1	3	4	1	2	2
	w	-	-	2	2	-	-	-
Fachgymnasium	z	-	6	12	29	60	56	63
	w	-	2	5	15	19	22	30
Fachschule	z	-	1	2	4	14	10	8
	w	-	-	-	4	6	6	5
Zusammen.....	z	64	50	71	195	253	299	315
	w	8	22	37	101	106	139	140

4. Klassen und Schüler am 5.10.2011 nach Schularten, Zeitformen des Unterrichtes und rechtlichem Status der Schule

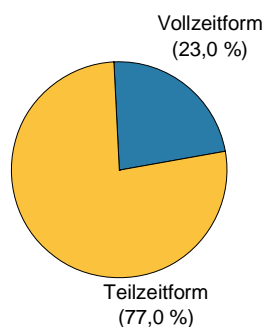
Schulart	Insgesamt		Vollzeitform		Teilzeitform	
	Klassen ¹⁾	Schüler	Klassen ¹⁾	Schüler	Klassen ¹⁾	Schüler
Berufliche Schulen insgesamt						
Berufsschule (ohne BVM)	1 239	25 077	-	-	1 239	25 077
Berufsvorbereitende Maßnahmen...	149	2 353	38	616	111	1 737
Berufsfachschule	44	715	44	715	-	-
Höhere Berufsfachschule.....	324	6 221	320	6 171	4	50
Fachoberschule	24	570	24	570	-	-
Fachgymnasium	x	2 050	x	2 050	-	-
Fachschule	121	2 523	98	2 096	23	427
Insgesamt.....	1 901	39 509	524	12 218	1 377	27 291
Öffentliche berufliche Schulen						
Berufsschule (ohne BVM)	1 239	25 077	-	-	1 239	25 077
Berufsvorbereitende Maßnahmen...	149	2 353	38	616	111	1 737
Berufsfachschule	8	142	8	142	-	-
Höhere Berufsfachschule.....	146	3 309	146	3 309	-	-
Fachoberschule	24	570	24	570	-	-
Fachgymnasium	x	2 050	x	2 050	-	-
Fachschule	84	1 805	64	1 425	20	380
Zusammen.....	1 650	35 306	280	8 112	1 370	27 194
Berufliche Schulen in freier Trägerschaft						
Berufsschule (ohne BVM)	-	-	-	-	-	-
Berufsvorbereitende Maßnahmen...	-	-	-	-	-	-
Berufsfachschule	36	573	36	573	-	-
Höhere Berufsfachschule.....	178	2 912	174	2 862	4	50
Fachoberschule	-	-	-	-	-	-
Fachgymnasium	-	-	-	-	-	-
Fachschule	37	718	34	671	3	47
Zusammen.....	251	4 203	244	4 106	7	97

1) ohne Fachgymnasium

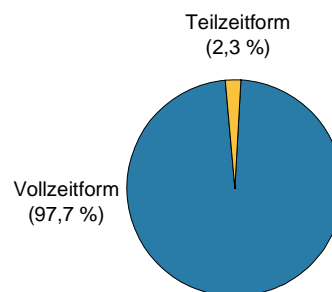
**Schüler an
beruflichen Schulen insgesamt**



**Schüler an
öffentlichen beruflichen Schulen**



**Schüler an
beruflichen Schulen
in freier Trägerschaft**



5. Schüler am 5.10.2011 nach Schularten, Geschlecht und schulischer Vorbildung

Schulart	Schüler insgesamt	Davon							
		ohne Schulabschluss	Berufsreife	Mittlere Reife	Fachhochschulreife	allgemeine Hochschulreife	sonstige Vorbildung	Förder-schulabschluss	
Berufliche Schulen insgesamt									
Berufsschule (ohne BVM)	z	25 077	981	6 722	12 014	1 038	3 683	9	630
	w	9 682	273	2 443	4 592	481	1 696	4	193
Berufsvorbereitende Maßnahmen	z	2 353	904	540	122	-	-	3	784
	w	975	351	248	69	-	-	2	305
Berufsfachschule	z	715	-	456	249	8	2	-	-
	w	572	-	368	199	5	-	-	-
Höhere Berufsfachschule.....	z	6 221	-	229	3 686	522	1 780	4	-
	w	4 601	-	152	2 754	377	1 316	2	-
Fachoberschule	z	570	-	-	570	-	-	-	-
	w	215	-	-	215	-	-	-	-
Fachgymnasium	z	2 050	-	-	2 047	3	-	-	-
	w	970	-	-	970	-	-	-	-
Fachschule	z	2 523	-	29	1 879	165	450	-	-
	w	1 463	-	6	1 017	105	335	-	-
Insgesamt.....	i	39 509	1 885	7 976	20 567	1 736	5 915	16	1 414
	w	18 478	624	3 217	9 816	968	3 347	8	498
Öffentliche berufliche Schulen									
Berufsschule (ohne BVM)	z	25 077	981	6 722	12 014	1 038	3 683	9	630
	w	9 682	273	2 443	4 592	481	1 696	4	193
Berufsvorbereitende Maßnahmen	z	2 353	904	540	122	-	-	3	784
	w	975	351	248	69	-	-	2	305
Berufsfachschule	z	142	-	112	30	-	-	-	-
	w	130	-	104	26	-	-	-	-
Höhere Berufsfachschule.....	z	3 309	-	72	2 051	213	973	-	-
	w	2 508	-	39	1 599	150	720	-	-
Fachoberschule	z	570	-	-	570	-	-	-	-
	w	215	-	-	215	-	-	-	-
Fachgymnasium	z	2 050	-	-	2 047	3	-	-	-
	w	970	-	-	970	-	-	-	-
Fachschule	z	1 805	-	23	1 409	124	249	-	-
	w	1 015	-	3	746	83	183	-	-
Zusammen.....	z	35 306	1 885	7 469	18 243	1 378	4 905	12	1 414
	w	15 495	624	2 837	8 217	714	2 599	6	498

6. Schüler am 5.10.2011 nach Schularten, Geschlecht und Altersgruppen

Schulart z = zusammen w = weiblich i = insgesamt		Schüler insgesamt	Davon				
			unter 16 Jahre	16 bis unter 21 Jahre	21 bis unter 26 Jahre	26 bis unter 31 Jahre	31 Jahre und älter
Berufliche Schulen insgesamt							
Berufsschule (ohne BVM)	z	25 077	21	13 554	9 764	1 386	352
	w	9 682	7	5 228	3 834	470	143
Berufsvorbereitende Maßnahmen	z	2 353	177	1 960	209	7	-
	w	975	71	796	104	4	-
Berufsfachschule	z	715	1	353	277	58	26
	w	572	1	295	221	36	19
Höhere Berufsfachschule	z	6 221	-	2 878	2 526	488	329
	w	4 601	-	2 278	1 782	302	239
Fachoberschule	z	570	-	107	372	82	9
	w	215	-	54	125	32	4
Fachgymnasium	z	2 050	3	1 795	241	11	-
	w	970	-	869	98	3	-
Fachschule	z	2 523	-	352	1 333	442	396
	w	1 463	-	290	839	174	160
Insgesamt	i	39 509	202	20 999	14 722	2 474	1 112
	w	18 478	79	9 810	7 003	1 021	565
Öffentliche berufliche Schulen							
Berufsschule (ohne BVM)	z	25 077	21	13 554	9 764	1 386	352
	w	9 682	7	5 228	3 834	470	143
Berufsvorbereitende Maßnahmen	z	2 353	177	1 960	209	7	-
	w	975	71	796	104	4	-
Berufsfachschule	z	142	-	61	72	8	1
	w	130	-	55	68	6	1
Höhere Berufsfachschule	z	3 309	-	1 626	1 356	220	107
	w	2 508	-	1 338	958	138	74
Fachoberschule	z	570	-	107	372	82	9
	w	215	-	54	125	32	4
Fachgymnasium	z	2 050	3	1 795	241	11	-
	w	970	-	869	98	3	-
Fachschule	z	1 805	-	238	964	313	290
	w	1 015	-	188	571	130	126
Zusammen	z	35 306	201	19 341	12 978	2 027	759
	w	15 495	78	8 528	5 758	783	348

7. Schüler am 5.10.2011 nach Schularten, Geschlecht und Jahrgangsstufen

Schulart		Schüler insgesamt	Davon			
z = zusammen	w = weiblich		1.	2.	3.	4.
i = insgesamt			Jahrgangsstufe			
Berufliche Schulen insgesamt						
Berufsschule (ohne BVM)	z	25 077	8 003	8 119	7 599	1 356
	w	9 682	3 169	3 228	3 223	62
Berufsvorbereitende Maßnahmen	z	2 353	2 211	142	-	-
	w	975	909	66	-	-
Berufsfachschule	z	715	338	268	109	-
	w	572	244	223	105	-
Höhere Berufsfachschule	z	6 221	2 310	2 171	1 731	9
	w	4 601	1 691	1 596	1 309	5
Fachoberschule	z	570	-	570	-	-
	w	215	-	215	-	-
Fachgymnasium	z	2 050	791	626	566	67
	w	970	391	307	251	21
Fachschule	z	2 523	1 055	847	541	80
	w	1 463	533	459	412	59
Insgesamt	i	39 509	14 708	12 743	10 546	1 512
	w	18 478	6 937	6 094	5 300	147
Öffentliche berufliche Schulen						
Berufsschule (ohne BVM)	z	25 077	8 003	8 119	7 599	1 356
	w	9 682	3 169	3 228	3 223	62
Berufsvorbereitende Maßnahmen	z	2 353	2 211	142	-	-
	w	975	909	66	-	-
Berufsfachschule	z	142	26	36	80	-
	w	130	20	34	76	-
Höhere Berufsfachschule	z	3 309	1 195	1 114	1 000	-
	w	2 508	908	855	745	-
Fachoberschule	z	570	-	570	-	-
	w	215	-	215	-	-
Fachgymnasium	z	2 050	791	626	566	67
	w	970	391	307	251	21
Fachschule	z	1 805	673	594	458	80
	w	1 015	316	295	345	59
Zusammen	i	35 306	12 899	11 201	9 703	1 503
	w	15 495	5 713	5 000	4 640	142

8. Schüler am 5.10.2011 nach Ausbildungsrichtungen, Schularten, Geschlecht und Jahrgangsstufen

8.1 Berufliche Schulen insgesamt

Lfd. Nr.	Ausbildungsrichtung Schulart		Schüler insgesamt	Davon			
				1.	2.	3.	4.
	Jahrgangsstufe						
Schüler an Berufsschulen nach Berufsbereichen und Berufsgruppen							
1	Berufe in der Land-, Tier-, Forstwirtschaft und im Gartenbau.....	z	1 113	322	336	455	-
		w	261	74	85	102	-
2	Landwirtschaftliche Berufe.....	z	536	154	165	217	-
		w	34	8	14	12	-
3	Tierwirtschaftliche Berufe	z	173	63	53	57	-
		w	84	26	27	31	-
4	Gartenbauberufe.....	z	343	85	99	159	-
		w	140	40	43	57	-
5	Forst-, Jagdberufe	z	61	20	19	22	-
		w	3	-	1	2	-
6	Bergleute, Mineralgewinner	z	-	-	-	-	-
		w	-	-	-	-	-
7	Fertigungsberufe.....	z	10 197	3 028	3 128	2 720	1 321
		w	967	296	320	309	42
8	Kunststoffberufe	z	50	18	15	17	-
		w	2	-	1	1	-
9	Druck- und Druckweiterverarbeitungsberufe	z	118	32	40	46	-
		w	50	14	16	20	-
10	Berufe in der Holzbearbeitung, Holz- und Flechtwarenherstellung.....	z	23	3	12	8	-
		w	1	-	-	1	-
11	Gießereiberufe.....	z	130	31	16	39	44
		w	-	-	-	-	-
12	Berufe in der spanenden Metallverformung	z	191	58	30	40	63
		w	6	4	1	-	1
13	Metall- und Anlagenbauberufe	z	1 013	235	202	230	346
		w	7	1	3	2	1
14	Blechkonstruktions- und Installationsberufe.....	z	354	72	101	97	84
		w	1	-	1	-	-
15	Maschinenbau- und Wartungsberufe	z	698	229	263	132	74
		w	21	10	6	5	-
16	Fahr-, Flugzeugbau- und -wartungsberufe	z	1 506	419	415	320	352
		w	21	8	1	8	4
17	Werkzeug- und Formenbauberufe	z	34	11	6	8	9
		w	-	-	-	-	-
18	Feinwerktechnische und verwandte Berufe.....	z	151	35	47	28	41
		w	81	18	25	14	24
19	Elektroberufe	z	1 367	394	353	312	308
		w	49	16	12	9	12
20	Montierer und Metallberufe	z	143	41	41	61	-
		w	2	1	-	1	-
21	Berufe der Back-, Konditor-, Süßwarenherstellung	z	187	64	57	66	-
		w	78	28	23	27	-
22	Fleischer.....	z	112	32	31	49	-
		w	11	5	4	2	-
23	Köche	z	1 349	394	436	519	-
		w	399	106	137	156	-
24	übrige Ernährungsberufe	z	160	63	40	57	-
		w	65	30	15	20	-
25	Hochbauberufe	z	254	100	98	56	-
		w	3	3	-	-	-
26	Tiefbauberufe	z	264	91	103	70	-
		w	1	-	-	1	-
27	Ausbauberufe	z	404	126	173	105	-
		w	7	2	4	1	-
28	Raumausstatter, Polsterer	z	40	11	17	12	-
		w	14	5	5	4	-

Noch: 8. Schüler am 5.10.2011 nach Ausbildungsrichtungen, Schularten, Geschlecht und Jahrgangsstufen

Noch: 8.1 Berufliche Schulen insgesamt

Lfd. Nr.	Ausbildungsrichtung Schulart z = zusammen w = weiblich i = insgesamt	Schüler insgesamt	Davon				
			1.	2.	3.	4.	
			Jahrgangsstufe				
Noch: Schüler an Berufsschulen nach Berufsbereichen und Berufsgruppen							
29	Berufe in der Holz- und Kunststoffverarbeitung.....	z	509	166	147	196	-
		w	39	7	17	15	-
30	Maler, Lackierer und verwandte Berufe.....	z	652	176	251	225	-
		w	62	18	23	21	-
31	Warenprüfer, Versandfertigmacher.....	z	431	193	218	20	-
		w	42	18	24	-	-
32	Maschinen-, Anlagenführer.....	z	57	34	16	7	-
		w	5	2	2	1	-
33	Technische Berufe	z	248	82	39	92	35
		w	107	32	14	41	20
34	Techniker.....	z	70	34	-	36	-
		w	10	6	-	4	-
35	Technische Sonderfachkräfte	z	109	28	20	34	27
		w	71	16	12	26	17
36	Technische Zeichner und verwandte Berufe	z	69	20	19	22	8
		w	26	10	2	11	3
37	Dienstleistungsberufe.....	z	13 419	4 489	4 606	4 324	-
		w	8 315	2 740	2 806	2 769	-
38	Verkaufspersonal.....	z	1 714	715	755	244	-
		w	1 250	489	547	214	-
39	Groß- und Einzelhandelskaufleute, Ein- und Verkaufsfachleute	z	1 677	520	503	654	-
		w	870	247	248	375	-
40	Warenkaufleute, a. n. g., Vertreter.....	z	34	12	8	14	-
		w	27	9	5	13	-
41	Bank-, Bausparkassen-, Versicherungsfachleute...	z	554	182	190	182	-
		w	259	85	86	88	-
42	andere Dienstleistungskaufleute und zugehörige Berufe	z	1 153	389	407	357	-
		w	618	225	192	201	-
43	Berufe des Landverkehrs.....	z	220	102	64	54	-
		w	12	7	2	3	-
44	Berufe des Wasser- und Luftverkehrs.....	z	323	78	110	135	-
		w	13	2	4	7	-
45	Berufe des Nachrichtenverkehrs.....	z	69	42	27	-	-
		w	33	19	14	-	-
46	Lagerverwalter, Lager- und Transportarbeiter	z	487	170	147	170	-
		w	34	8	8	18	-
47	Berufe in der Unternehmensleitung, -beratung und -prüfung.....	z	360	136	118	106	-
		w	257	95	83	79	-
48	Rechnungskaufleute, Informatiker	z	319	99	94	126	-
		w	16	8	3	5	-
49	Büroberufe, kaufmännische Angestellte	z	2 708	854	896	958	-
		w	1 958	601	636	721	-
50	Sicherheitsberufe.....	z	114	37	36	41	-
		w	29	11	6	12	-
51	Publizistische, Übersetzungs-, Bibliotheks- und verwandte Berufe	z	46	19	19	8	-
		w	33	13	16	4	-
52	übrige Gesundheitsdienstberufe	z	744	246	246	252	-
		w	721	237	239	245	-
53	Berufe in der Körperpflege.....	z	522	166	165	191	-
		w	496	161	152	183	-
54	Hotel- und Gaststättenberufe.....	z	1 766	564	623	579	-
		w	1 279	425	441	413	-
55	Haus- und ernährungswirtschaftliche Berufe.....	z	434	103	141	190	-
		w	387	90	120	177	-
56	Reinigungs- und Entsorgungsberufe.....	z	175	55	57	63	-
		w	23	8	4	11	-
57	Sonstige und ohne Angabe	z	100	82	10	8	-
		w	32	27	3	2	-
58	Berufsschule zusammen	z	25 077	8 003	8 119	7 599	1 356
		w	9 682	3 169	3 228	3 223	62

Noch: 8. Schüler am 5.10.2011 nach Ausbildungsrichtungen, Schularten, Geschlecht und Jahrgangsstufen

Noch: 8.1 Berufliche Schulen insgesamt

Lfd. Nr.	Ausbildungsrichtung Schulart z = zusammen w = weiblich i = insgesamt	Schüler insgesamt	Davon			
			1.	2.	3.	4.
			Jahrgangsstufe			
Schüler in berufsvorbereitenden Maßnahmen						
59	Berufsvorbereitungsjahr.....	z 616	474	142	-	-
		w 247	181	66	-	-
60	Berufsvorbereitungsjahr Normalfall.....	z 310	310	-	-	-
		w 125	125	-	-	-
61	Berufsvorbereitungsjahr für Aussiedler/Ausländer .	z -	-	-	-	-
		w -	-	-	-	-
62	Berufsvorbereitungsjahr Sonderpädagogik	z 306	164	142	-	-
		w 122	56	66	-	-
63	Berufsvorbereitende Bildungsmaßnahmen	z 1 737	1 737	-	-	-
		w 728	728	-	-	-
64	Berufsvorbereitende Maßnahmen zusammen	z 2 353	2 211	142	-	-
		w 975	909	66	-	-
Schüler an Berufsfachschulen nach Fachrichtungen bzw. Berufen						
65	Kinderpflege	z 190	95	66	29	-
		w 175	85	61	29	-
66	Kranken- und Altenpflegehilfe.....	z 298	170	128	-	-
		w 233	128	105	-	-
67	Masseur und medizinische Bademeister	z 63	25	38	-	-
		w 42	19	23	-	-
68	Rettungsassistent	z 48	48	-	-	-
		w 12	12	-	-	-
69	Hauswirtschaft.....	z 116	-	36	80	-
		w 110	-	34	76	-
70	Berufsfachschule zusammen.....	z 715	338	268	109	-
		w 572	244	223	105	-
Schüler an Höheren Berufsfachschulen nach Fachrichtungen bzw. Berufen						
71	Höhere Berufsfachschule für Gesundheitsfachberufe	z 4 550	1 537	1 440	1 573	-
		w 3 444	1 136	1 098	1 210	-
72	Gesundheits- und Krankenpflege.....	z 1 688	576	501	611	-
		w 1 262	422	383	457	-
73	Gesundheits- und Kinderkrankenpflege	z 72	13	35	24	-
		w 68	11	35	22	-
74	Medizinisch-technische Laborassistent.....	z 149	39	55	55	-
		w 110	28	40	42	-
75	Medizinisch-technische Radiologieassistent	z 165	36	56	73	-
		w 121	25	42	54	-
76	Medizinisch-technische Assistenz für Funktionsdiagnostik.....	z 36	19	-	17	-
		w 27	14	-	13	-
77	Physiotherapie.....	z 765	251	238	276	-
		w 527	162	166	199	-
78	Hebamme/Entbindungshelfer	z 47	16	14	17	-
		w 47	16	14	17	-
79	Ergotherapie	z 344	117	100	127	-
		w 292	100	81	111	-
80	Diätassistent	z 99	28	39	32	-
		w 75	19	31	25	-
81	Logopädie.....	z 116	50	25	41	-
		w 109	46	23	40	-

Noch: 8. Schüler am 5.10.2011 nach Ausbildungsrichtungen, Schularten, Geschlecht und Jahrgangsstufen

Noch: 8.1 Berufliche Schulen insgesamt

Lfd. Nr.	Ausbildungsrichtung Schulart z = zusammen w = weiblich i = insgesamt		Schüler insgesamt	Davon			
				1.	2.	3.	4.
				Jahrgangsstufe			
Noch: Schüler an Höheren Berufsfachschulen nach Fachrichtungen bzw. Berufen							
82	Medizinische Dokumentation/Medizinische Dokumentationsassistenten.....	z	125	48	44	33	-
		w	73	25	26	22	-
83	Orthoptie.....	z	5	-	5	-	-
		w	5	-	5	-	-
84	Pharmazeutisch-technische Assistenten.....	z	106	53	53	-	-
		w	89	43	46	-	-
85	Altenpflege	z	831	291	273	267	-
		w	637	225	204	208	-
86	Podologie	z	2	-	2	-	-
		w	2	-	2	-	-
87	Höhere Berufsfachschule für Assistenzberufe	z	720	277	289	145	9
		w	386	149	145	87	5
88	Technische Assistenten für Informatik	z	105	37	54	14	-
		w	3	3	-	-	-
89	Umweltschutztechnische Assistenten	z	4	-	4	-	-
		w	1	-	1	-	-
90	Gestaltungstechnische Assistenten, Schwerpunkt Grafik und Design	z	106	33	43	30	-
		w	72	20	29	23	-
91	Gestaltungstechnische Assistenten, Schwerpunkt Mode und Design	z	57	19	16	22	-
		w	55	18	15	22	-
92	Gestaltungstechnische Assistenten, Schwerpunkt Medien/Kommunikation.....	z	123	69	33	21	-
		w	76	43	17	16	-
93	Biologisch-technische Assistenten.....	z	13	-	13	-	-
		w	8	-	8	-	-
94	Game-Design ¹⁾	z	75	38	20	17	-
		w	19	13	3	3	-
95	Grafik-Design ¹⁾	z	65	7	28	30	-
		w	46	6	21	19	-
96	Kaufmännische Assistenten Informationsverarbeitung.....	z	24	9	15	-	-
		w	5	-	5	-	-
97	Kaufmännische Assistenten Fremdsprachen.....	z	107	54	53	-	-
		w	81	40	41	-	-
98	Schauspiel.....	z	40	11	10	10	9
		w	20	6	5	4	5
99	Fachinformatiker - Systemintegration	z	1	-	-	1	-
		w	-	-	-	-	-
100	Höhere Berufsfachschule für das Sozialwesen	z	891	460	418	13	-
		w	712	371	329	12	-
101	Sozialassistenten.....	z	857	450	407	-	-
		w	684	364	320	-	-
102	Familienpflege	z	34	10	11	13	-
		w	28	7	9	12	-
103	Höhere Berufsfachschule für Kosmetik	z	60	36	24	-	-
		w	59	35	24	-	-
104	Höhere Berufsfachschulen zusammen.....	z	6 221	2 310	2 171	1 731	9
		w	4 601	1 691	1 596	1 309	5

1) an Ergänzungsschulen, Abschluss: schulinterne Prüfung/schuleigenes Zertifikat

Noch: 8. Schüler am 5.10.2011 nach Ausbildungsrichtungen, Schularten, Geschlecht und Jahrgangsstufen

Noch: 8.1 Berufliche Schulen insgesamt

Lfd. Nr.	Ausbildungsrichtung Schulart z = zusammen w = weiblich i = insgesamt		Schüler insgesamt	Davon			
				1.	2.	3.	4.
				Jahrgangsstufe			
Schüler an Fachoberschulen nach Fachrichtungen							
105	Wirtschaft	Z	226	-	226	-	-
		w	101	-	101	-	-
106	Verwaltung.....	Z	27	-	27	-	-
		w	13	-	13	-	-
107	Metalltechnik	Z	67	-	67	-	-
		w	2	-	2	-	-
108	Elektrotechnik.....	Z	44	-	44	-	-
		w	1	-	1	-	-
109	Bautechnik.....	Z	37	-	37	-	-
		w	3	-	3	-	-
110	Ernährung und Hauswirtschaft.....	Z	58	-	58	-	-
		w	37	-	37	-	-
111	Sozialpädagogik	Z	79	-	79	-	-
		w	54	-	54	-	-
112	Informatik	Z	32	-	32	-	-
		w	4	-	4	-	-
113	Fachoberschule zusammen	Z	570	-	570	-	-
		w	215	-	215	-	-
Schüler an Fachgymnasien nach Fachrichtungen							
114	Bautechnik.....	Z	13	-	-	13	-
		w	1	-	-	1	-
115	Elektrotechnik.....	Z	64	28	14	22	-
		w	3	1	1	1	-
116	Metalltechnik	Z	101	29	42	30	-
		w	20	7	6	7	-
117	Datenverarbeitungstechnik	Z	115	42	36	37	-
		w	15	3	6	6	-
118	Gestaltungs- und Medientechnik.....	Z	80	35	20	25	-
		w	42	17	12	13	-
119	Wirtschaftlicher Zweig	Z	868	358	283	227	-
		w	386	169	124	93	-
120	Ernährungswissenschaftlicher Zweig.....	Z	143	59	40	44	-
		w	82	34	27	21	-
121	Gesundheit und Soziales.....	Z	512	206	162	144	-
		w	383	157	125	101	-
122	Sonstige (Berufsausbildung mit Abitur) gemäß Schulgesetz M-V.....	Z	154	34	29	24	67
		w	38	3	6	8	21
123	Fachgymnasium zusammen.....	Z	2 050	791	626	566	67
		w	970	391	307	251	21
Schüler an Fachschulen nach Berufsbereichen und Berufen							
124	Berufe in der Land-, Tier-, Forstwirtschaft und im Gartenbau	Z	247	119	63	65	-
		w	82	44	15	23	-
125	Staatlich geprüfter Wirtschaftler Fachrichtung Landwirtschaft.....	Z	53	21	18	14	-
		w	6	2	2	2	-
126	Landwirtschaftsmeister	Z	15	15	-	-	-
		w	4	4	-	-	-
127	Gärtner	Z	11	11	-	-	-
		w	-	-	-	-	-
128	Agrarbetriebswirt.....	Z	130	43	45	42	-
		w	37	11	13	13	-

Noch: 8. Schüler am 5.10.2011 nach Ausbildungsrichtungen, Schularten, Geschlecht und Jahrgangsstufen

Noch: 8.1 Berufliche Schulen insgesamt

Lfd. Nr.	Ausbildungsrichtung Schulart z = zusammen w = weiblich i = insgesamt		Schüler insgesamt	Davon			
				1.	2.	3.	4.
				Jahrgangsstufe			
Noch: Schüler an Fachschulen nach Berufsbereichen und Berufen							
129	Hauswirtschaftlicher Betriebsleiter	Z	25	16	-	9	-
		w	22	14	-	8	-
130	Hauswirtschaftsmeister.....	Z	13	13	-	-	-
		w	13	13	-	-	-
131	Fertigungsberufe.....	Z	-	-	-	-	-
		w	-	-	-	-	-
132	Technische Berufe	Z	351	205	146	-	-
		w	13	9	4	-	-
133	Automatisierungstechniker	Z	64	42	22	-	-
		w	1	1	-	-	-
134	Energietechniker.....	Z	25	19	6	-	-
		w	-	-	-	-	-
135	Fertigungstechniker	Z	108	77	31	-	-
		w	4	4	-	-	-
136	Bautechniker	Z	62	30	32	-	-
		w	4	1	3	-	-
137	Informations-, Kommunikationstechniker.....	Z	20	11	9	-	-
		w	-	-	-	-	-
138	Konstruktionstechniker (Maschinenbau)	Z	72	26	46	-	-
		w	4	3	1	-	-
139	Dienstleistungsberufe.....	Z	1 925	731	638	476	80
		w	1 368	480	440	389	59
140	Staatlich geprüfter Betriebswirt FR Betriebswirtschaft	Z	160	31	55	36	38
		w	116	26	42	25	23
141	Staatlich geprüfter Betriebswirt FR Hotel- und Gaststättengewerbe	Z	47	23	24	-	-
		w	23	10	13	-	-
142	Nautischer Schiffs-offizier	Z	74	35	39	-	-
		w	3	1	2	-	-
143	Technischer Wachoffizier	Z	93	39	54	-	-
		w	3	3	-	-	-
144	Schiffs-maschinist bis 750 kW	Z	29	29	-	-	-
		w	-	-	-	-	-
145	Offizier/Kapitän bis BRZ 500.....	Z	14	14	-	-	-
		w	1	1	-	-	-
146	Kapitän bis BRZ 150.....	Z	12	12	-	-	-
		w	-	-	-	-	-
147	Staatlich anerkannter Erzieher, o.n.A.	Z	1 152	439	356	315	42
		w	967	362	298	271	36
148	Facherzieher für Musik	Z	24	-	24	-	-
		w	18	-	18	-	-
149	Staatlich anerkannter Heilerziehungspfleger.....	Z	320	109	86	125	-
		w	237	77	67	93	-
150	Fachschule zusammen	Z	2 523	1 055	847	541	80
		w	1 463	533	459	412	59
151	Insgesamt	i	39 509	14 708	12 743	10 546	1 512
		w	18 478	6 937	6 094	5 300	147

8.2 Öffentliche berufliche Schulen

Lfd. Nr.	Ausbildungsrichtung Schulart z = zusammen w = weiblich i = insgesamt	Schüler insgesamt	Davon				
			1.	2.	3.	4.	
			Jahrgangsstufe				
Schüler an Berufsschulen nach Berufsbereichen und Berufsgruppen							
1	Berufe in der Land-, Tier-, Forstwirtschaft und im Gartenbau.....	z	1 113	322	336	455	-
		w	261	74	85	102	-
2	Landwirtschaftliche Berufe.....	z	536	154	165	217	-
		w	34	8	14	12	-
3	Tierwirtschaftliche Berufe.....	z	173	63	53	57	-
		w	84	26	27	31	-
4	Gartenbauberufe.....	z	343	85	99	159	-
		w	140	40	43	57	-
5	Forst-, Jagdberufe.....	z	61	20	19	22	-
		w	3	-	1	2	-
6	Bergleute, Mineralgewinner.....	z	-	-	-	-	-
		w	-	-	-	-	-
7	Fertigungsberufe.....	z	10 197	3 028	3 128	2 720	1 321
		w	967	296	320	309	42
8	Kunststoffberufe.....	z	50	18	15	17	-
		w	2	-	1	1	-
9	Druck- und Druckweiterverarbeitungsberufe.....	z	118	32	40	46	-
		w	50	14	16	20	-
10	Berufe in der Holzbearbeitung, Holz- und Flechtwarenherstellung.....	z	23	3	12	8	-
		w	1	-	-	1	-
11	Gießereiberufe.....	z	130	31	16	39	44
		w	-	-	-	-	-
12	Berufe in der spanenden Metallverformung.....	z	191	58	30	40	63
		w	6	4	1	-	1
13	Metall- und Anlagenbauberufe.....	z	1 013	235	202	230	346
		w	7	1	3	2	1
14	Blechkonstruktions- und Installationsberufe.....	z	354	72	101	97	84
		w	1	-	1	-	-
15	Maschinenbau- und Wartungsberufe.....	z	698	229	263	132	74
		w	21	10	6	5	-
16	Fahr-, Flugzeugbau- und -wartungsberufe.....	z	1 506	419	415	320	352
		w	21	8	1	8	4
17	Werkzeug- und Formenbauberufe.....	z	34	11	6	8	9
		w	-	-	-	-	-
18	Feinwerktechnische und verwandte Berufe.....	z	151	35	47	28	41
		w	81	18	25	14	24
19	Elektroberufe.....	z	1 367	394	353	312	308
		w	49	16	12	9	12
20	Montierer und Metallberufe.....	z	143	41	41	61	-
		w	2	1	-	1	-
21	Berufe der Back-, Konditor-, Süßwarenherstellung	z	187	64	57	66	-
		w	78	28	23	27	-
22	Fleischer.....	z	112	32	31	49	-
		w	11	5	4	2	-
23	Köche.....	z	1 349	394	436	519	-
		w	399	106	137	156	-
24	übrige Ernährungsberufe.....	z	160	63	40	57	-
		w	65	30	15	20	-
25	Hochbauberufe.....	z	254	100	98	56	-
		w	3	3	-	-	-
26	Tiefbauberufe.....	z	264	91	103	70	-
		w	1	-	-	1	-
27	Ausbauberufe.....	z	404	126	173	105	-
		w	7	2	4	1	-
28	Raumausstatter, Polsterer.....	z	40	11	17	12	-
		w	14	5	5	4	-

Noch: 8. Schüler am 5.10.2011 nach Ausbildungsrichtungen, Schularten, Geschlecht und Jahrgangsstufen

Noch: 8.2 Öffentliche berufliche Schulen

Lfd. Nr.	Ausbildungsrichtung	Schulart z = zusammen w = weiblich i = insgesamt	Schüler insgesamt	Davon			
				1.	2.	3.	4.
				Jahrgangsstufe			
Noch: Schüler an Berufsschulen nach Berufsbereichen und Berufsgruppen							
29	Berufe in der Holz- und Kunststoffverarbeitung.....	z	509	166	147	196	-
		w	39	7	17	15	-
30	Maler, Lackierer und verwandte Berufe.....	z	652	176	251	225	-
		w	62	18	23	21	-
31	Warenprüfer, Versandfertigmacher.....	z	431	193	218	20	-
		w	42	18	24	-	-
32	Maschinen-, Anlagenführer.....	z	57	34	16	7	-
		w	5	2	2	1	-
33	Technische Berufe	z	248	82	39	92	35
		w	107	32	14	41	20
34	Techniker.....	z	70	34	-	36	-
		w	10	6	-	4	-
35	Technische Sonderfachkräfte	z	109	28	20	34	27
		w	71	16	12	26	17
36	Technische Zeichner und verwandte Berufe	z	69	20	19	22	8
		w	26	10	2	11	3
37	Dienstleistungsberufe.....	z	13 419	4 489	4 606	4 324	-
		w	8 315	2 740	2 806	2 769	-
38	Verkaufspersonal.....	z	1 714	715	755	244	-
		w	1 250	489	547	214	-
39	Groß- und Einzelhandelskaufleute, Ein- und Verkaufsfachleute.....	z	1 677	520	503	654	-
		w	870	247	248	375	-
40	Warenkaufleute, a. n. g., Vertreter.....	z	34	12	8	14	-
		w	27	9	5	13	-
41	Bank-, Bausparkassen-, Versicherungsfachleute...	z	554	182	190	182	-
		w	259	85	86	88	-
42	andere Dienstleistungskaufleute und zugehörige Berufe	z	1 153	389	407	357	-
		w	618	225	192	201	-
43	Berufe des Landverkehrs.....	z	220	102	64	54	-
		w	12	7	2	3	-
44	Berufe des Wasser- und Luftverkehrs.....	z	323	78	110	135	-
		w	13	2	4	7	-
45	Berufe des Nachrichtenverkehrs.....	z	69	42	27	-	-
		w	33	19	14	-	-
46	Lagerverwalter, Lager- und Transportarbeiter	z	487	170	147	170	-
		w	34	8	8	18	-
47	Berufe in der Unternehmensleitung, -beratung und -prüfung.....	z	360	136	118	106	-
		w	257	95	83	79	-
48	Rechnungskaufleute, Informatiker	z	319	99	94	126	-
		w	16	8	3	5	-
49	Büroberufe, kaufmännische Angestellte	z	2 708	854	896	958	-
		w	1 958	601	636	721	-
50	Sicherheitsberufe.....	z	114	37	36	41	-
		w	29	11	6	12	-
51	Publizistische, Übersetzungs-, Bibliotheks- und verwandte Berufe	z	46	19	19	8	-
		w	33	13	16	4	-
52	übrige Gesundheitsdienstberufe	z	744	246	246	252	-
		w	721	237	239	245	-
53	Berufe in der Körperpflege.....	z	522	166	165	191	-
		w	496	161	152	183	-
54	Hotel- und Gaststättenberufe.....	z	1 766	564	623	579	-
		w	1 279	425	441	413	-
55	Haus- und ernährungswirtschaftliche Berufe.....	z	434	103	141	190	-
		w	387	90	120	177	-
56	Reinigungs- und Entsorgungsberufe.....	z	175	55	57	63	-
		w	23	8	4	11	-
57	Sonstige und ohne Angabe	z	100	82	10	8	-
		w	32	27	3	2	-
58	Berufsschule zusammen	z	25 077	8 003	8 119	7 599	1 356
		w	9 682	3 169	3 228	3 223	62

Noch: 8. Schüler am 5.10.2011 nach Ausbildungsrichtungen, Schularten, Geschlecht und Jahrgangsstufen

Noch: 8.2 Öffentliche berufliche Schulen

Lfd. Nr.	Ausbildungsrichtung Schulart z = zusammen w = weiblich i = insgesamt	Schüler insgesamt	Davon			
			1.	2.	3.	4.
			Jahrgangsstufe			
Schüler in berufsvorbereitenden Maßnahmen						
59	Berufsvorbereitungsjahr.....	z 616	474	142	-	-
		w 247	181	66	-	-
60	Berufsvorbereitungsjahr Normalfall.....	z 310	310	-	-	-
		w 125	125	-	-	-
61	Berufsvorbereitungsjahr für Aussiedler/Ausländer .	z -	-	-	-	-
		w -	-	-	-	-
62	Berufsvorbereitungsjahr Sonderpädagogik	z 306	164	142	-	-
		w 122	56	66	-	-
63	Berufsvorbereitende Bildungsmaßnahmen	z 1 737	1 737	-	-	-
		w 728	728	-	-	-
64	Berufsvorbereitende Maßnahmen zusammen	z 2 353	2 211	142	-	-
		w 975	909	66	-	-
Schüler an Berufsfachschulen nach Fachrichtungen bzw. Berufen						
65	Kinderpflege	z -	-	-	-	-
		w -	-	-	-	-
66	Kranken- und Altenpflegehilfe.....	z 26	26	-	-	-
		w 20	20	-	-	-
67	Masseur und medizinische Bademeister	z -	-	-	-	-
		w -	-	-	-	-
68	Rettungsassistent	z -	-	-	-	-
		w -	-	-	-	-
69	Hauswirtschaft.....	z 116	-	36	80	-
		w 110	-	34	76	-
70	Berufsfachschule zusammen.....	z 142	26	36	80	-
		w 130	20	34	76	-
Schüler an Höheren Berufsfachschulen nach Fachrichtungen bzw. Berufen						
71	Höhere Berufsfachschule für Gesundheitsfachberufe	z 3 030	1 030	951	1 049	-
		w 2 292	762	735	795	-
72	Gesundheits- und Krankenpflege.....	z 1 688	576	501	611	-
		w 1 262	422	383	457	-
73	Gesundheits- und Kinderkrankenpflege	z 72	13	35	24	-
		w 68	11	35	22	-
74	Medizinisch-technische Laborassistent.....	z 149	39	55	55	-
		w 110	28	40	42	-
75	Medizinisch-technische Radiologieassistent	z 165	36	56	73	-
		w 121	25	42	54	-
76	Medizinisch-technische Assistenz für Funktionsdiagnostik.....	z 36	19	-	17	-
		w 27	14	-	13	-
77	Physiotherapie.....	z 335	114	103	118	-
		w 243	78	71	94	-
78	Hebamme/Entbindungshelfer	z 47	16	14	17	-
		w 47	16	14	17	-
79	Ergotherapie	z 76	32	18	26	-
		w 69	30	17	22	-
80	Diätassistent	z 41	15	12	14	-
		w 31	9	9	13	-
81	Logopädie.....	z 10	10	-	-	-
		w 10	10	-	-	-

Noch: 8. Schüler am 5.10.2011 nach Ausbildungsrichtungen, Schularten, Geschlecht und Jahrgangsstufen

Noch: 8.2 Öffentliche berufliche Schulen

Lfd. Nr.	Ausbildungsrichtung Schulart z = zusammen w = weiblich i = insgesamt		Schüler insgesamt	Davon			
				1.	2.	3.	4.
				Jahrgangsstufe			
Noch: Schüler an Höheren Berufsfachschulen nach Fachrichtungen bzw. Berufen							
82	Medizinische Dokumentation/Medizinische Dokumentationsassistenten.....	z	58	24	21	13	-
		w	34	17	11	6	-
83	Orthoptie.....	z	5	-	5	-	-
		w	5	-	5	-	-
84	Pharmazeutisch-technische Assistenten.....	z	51	25	26	-	-
		w	42	22	20	-	-
85	Altenpflege	z	295	111	103	81	-
		w	221	80	86	55	-
86	Podologie	z	2	-	2	-	-
		w	2	-	2	-	-
87	Höhere Berufsfachschule für Assistenzberufe	z	31	-	16	15	-
		w	-	-	-	-	-
88	Technische Assistenten für Informatik	z	30	-	16	14	-
		w	-	-	-	-	-
89	Umweltschutztechnische Assistenten	z	-	-	-	-	-
		w	-	-	-	-	-
90	Gestaltungstechnische Assistenten, Schwerpunkt Grafik und Design	z	-	-	-	-	-
		w	-	-	-	-	-
91	Gestaltungstechnische Assistenten, Schwerpunkt Mode und Design	z	-	-	-	-	-
		w	-	-	-	-	-
92	Gestaltungstechnische Assistenten, Schwerpunkt Medien/Kommunikation.....	z	-	-	-	-	-
		w	-	-	-	-	-
93	Biologisch-technische Assistenten.....	z	-	-	-	-	-
		w	-	-	-	-	-
94	Game-Design ¹⁾	z	-	-	-	-	-
		w	-	-	-	-	-
95	Grafik-Design ¹⁾	z	-	-	-	-	-
		w	-	-	-	-	-
96	Kaufmännische Assistenten Informationsverarbeitung.....	z	-	-	-	-	-
		w	-	-	-	-	-
97	Kaufmännische Assistenten Fremdsprachen.....	z	-	-	-	-	-
		w	-	-	-	-	-
98	Schauspiel.....	z	-	-	-	-	-
		w	-	-	-	-	-
99	Fachinformatiker - Systemintegration	z	1	-	-	1	-
		w	-	-	-	-	-
100	Höhere Berufsfachschule für das Sozialwesen	z	445	239	206	-	-
		w	368	199	169	-	-
101	Sozialassistenten.....	z	445	239	206	-	-
		w	368	199	169	-	-
102	Familienpflege	z	-	-	-	-	-
		w	-	-	-	-	-
103	Höhere Berufsfachschule für Kosmetik	z	-	-	-	-	-
		w	-	-	-	-	-
104	Höhere Berufsfachschulen zusammen.....	z	3 506	1 269	1 173	1 064	-
		w	2 660	961	904	795	-

1) an Ergänzungsschulen, Abschluss: schulinterne Prüfung/schuleigenes Zertifikat

Noch: 8. Schüler am 5.10.2011 nach Ausbildungsrichtungen, Schularten, Geschlecht und Jahrgangsstufen

Noch: 8.2 Öffentliche berufliche Schulen

Lfd. Nr.	Ausbildungsrichtung Schulart z = zusammen w = weiblich i = insgesamt		Schüler insgesamt	Davon			
				1.	2.	3.	4.
				Jahrgangsstufe			
Schüler an Fachoberschulen nach Fachrichtungen							
105	Wirtschaft	Z	226	-	226	-	-
		w	101	-	101	-	-
106	Verwaltung.....	Z	27	-	27	-	-
		w	13	-	13	-	-
107	Metalltechnik	Z	67	-	67	-	-
		w	2	-	2	-	-
108	Elektrotechnik.....	Z	44	-	44	-	-
		w	1	-	1	-	-
109	Bautechnik.....	Z	37	-	37	-	-
		w	3	-	3	-	-
110	Ernährung und Hauswirtschaft.....	Z	58	-	58	-	-
		w	37	-	37	-	-
111	Sozialpädagogik	Z	79	-	79	-	-
		w	54	-	54	-	-
112	Informatik	Z	32	-	32	-	-
		w	4	-	4	-	-
113	Fachoberschule zusammen	Z	570	-	570	-	-
		w	215	-	215	-	-
Schüler an Fachgymnasien nach Fachrichtungen							
114	Bautechnik.....	Z	13	-	-	13	-
		w	1	-	-	1	-
115	Elektrotechnik.....	Z	64	28	14	22	-
		w	3	1	1	1	-
116	Metalltechnik	Z	101	29	42	30	-
		w	20	7	6	7	-
117	Datenverarbeitungstechnik	Z	115	42	36	37	-
		w	15	3	6	6	-
118	Gestaltungs- und Medientechnik.....	Z	80	35	20	25	-
		w	42	17	12	13	-
119	Wirtschaftlicher Zweig	Z	868	358	283	227	-
		w	386	169	124	93	-
120	Ernährungswissenschaftlicher Zweig.....	Z	143	59	40	44	-
		w	82	34	27	21	-
121	Gesundheit und Soziales.....	Z	512	206	162	144	-
		w	383	157	125	101	-
122	Sonstige (Berufsausbildung mit Abitur) gemäß Schulgesetz M-V.....	Z	154	34	29	24	67
		w	38	3	6	8	21
123	Fachgymnasium zusammen.....	Z	2 050	791	626	566	67
		w	970	391	307	251	21
Schüler an Fachschulen nach Berufsbereichen und Berufen							
124	Berufe in der Land-, Tier-, Forstwirtschaft und im Gartenbau	Z	247	119	63	65	-
		w	82	44	15	23	-
125	Staatlich geprüfter Wirtschaftler Fachrichtung Landwirtschaft.....	Z	53	21	18	14	-
		w	6	2	2	2	-
126	Landwirtschaftsmeister	Z	15	15	-	-	-
		w	4	4	-	-	-
127	Gärtner	Z	11	11	-	-	-
		w	-	-	-	-	-
128	Agrarbetriebswirt.....	Z	130	43	45	42	-
		w	37	11	13	13	-

Noch: 8. Schüler am 5.10.2011 nach Ausbildungsrichtungen, Schularten, Geschlecht und Jahrgangsstufen

Noch: 8.2 Öffentliche berufliche Schulen

Lfd. Nr.	Ausbildungsrichtung Schulart z = zusammen w = weiblich i = insgesamt		Schüler insgesamt	Davon			
				1.	2.	3.	4.
				Jahrgangsstufe			
Noch: Schüler an Fachschulen nach Berufsbereichen und Berufen							
129	Hauswirtschaftlicher Betriebsleiter	Z	25	16	-	9	-
		w	22	14	-	8	-
130	Hauswirtschaftlicher Betriebsleiter	Z	13	13	-	-	-
		w	13	13	-	-	-
131	Fertigungsberufe.....	Z	-	-	-	-	-
		w	-	-	-	-	-
132	Technische Berufe	Z	183	90	93	-	-
		w	9	5	4	-	-
133	Automatisierungstechniker	Z	64	42	22	-	-
		w	1	1	-	-	-
134	Energietechniker.....	Z	-	-	-	-	-
		w	-	-	-	-	-
135	Fertigungstechniker	Z	-	-	-	-	-
		w	-	-	-	-	-
136	Bautechniker	Z	47	22	25	-	-
		w	4	1	3	-	-
137	Informations-, Kommunikationstechniker.....	Z	-	-	-	-	-
		w	-	-	-	-	-
138	Konstruktionstechniker (Maschinenbau)	Z	72	26	46	-	-
		w	4	3	1	-	-
139	Dienstleistungsberufe.....	Z	1 375	464	438	393	80
		w	924	267	276	322	59
140	Staatlich geprüfter Betriebswirt FR Betriebswirtschaft	Z	160	31	55	36	38
		w	116	26	42	25	23
141	Staatlich geprüfter Betriebswirt FR Hotel- und Gaststättengewerbe	Z	47	23	24	-	-
		w	23	10	13	-	-
142	Nautischer Schiffs-offizier	Z	74	35	39	-	-
		w	3	1	2	-	-
143	Technischer Wachoffizier	Z	93	39	54	-	-
		w	3	3	-	-	-
144	Schiffs-maschinist bis 750 kW	Z	29	29	-	-	-
		w	-	-	-	-	-
145	Offizier/Kapitän bis BRZ 500.....	Z	14	14	-	-	-
		w	1	1	-	-	-
146	Kapitän bis BRZ 150.....	Z	12	12	-	-	-
		w	-	-	-	-	-
147	Staatlich anerkannter Erzieher, o.n.A.	Z	632	182	156	252	42
		w	542	156	134	216	36
148	Facherzieher für Musik	Z	24	-	24	-	-
		w	18	-	18	-	-
149	Staatlich anerkannter Heilerziehungspfleger.....	Z	290	99	86	105	-
		w	218	70	67	81	-
150	Fachschule zusammen	Z	1 805	673	594	458	80
		w	1 015	316	295	345	59
151	Insgesamt	i	35 503	12 973	11 260	9 767	1 503
		w	15 647	5 766	5 049	4 690	142

9. Schüler am 5.10.2011 mit Fremdsprachenunterricht nach Schularten

Schulart	Englisch	Französisch	Russisch	Latein	Spanisch	Deutsch für Ausländer und Aussiedler
Berufliche Schulen insgesamt						
Berufsschule (ohne BVM)	22 136	13	-	-	-	-
Berufsvorbereitende Maßnahmen	36	-	-	-	-	-
Berufsfachschule	276	-	-	-	-	3
Höhere Berufsfachschule	2 015	115	7	55	78	10
Fachoberschule	570	-	-	-	-	-
Fachgymnasium	2 016	1 318	328	-	-	-
Fachschule	2 216	47	1	-	-	-
Insgesamt	29 265	1 493	336	55	78	13
Öffentliche berufliche Schulen						
Berufsschule (ohne BVM)	22 136	13	-	-	-	-
Berufsvorbereitende Maßnahmen	36	-	-	-	-	-
Berufsfachschule	100	-	-	-	-	-
Höhere Berufsfachschule	657	-	-	-	-	-
Fachoberschule	570	-	-	-	-	-
Fachgymnasium	2 016	1 318	328	-	-	-
Fachschule	1 557	47	-	-	-	-
Zusammen	27 072	1 378	328	-	-	-

10. Berufliche Schulen und deren Schüler am 5.10.2011 nach Kreisen ^{*)}

Kreisfreie Stadt Landkreis Land	Berufliche Schulen insgesamt			Darunter öffentliche berufliche Schulen		
	Schulen	Schüler		Schulen	Schüler	
		insgesamt	weiblich		zusammen	weiblich
Kreisfreie Städte						
Rostock	12	8 756	3 956	6	7 776	3 219
Schwerin	10	7 180	3 646	3	5 561	2 441
Landkreise						
Mecklenburgische Seenplatte	9	6 509	3 051	6	6 332	2 899
Landkreis Rostock	7	3 163	1 347	6	2 971	1 201
Vorpommern-Rügen	9	4 485	1 966	3	4 026	1 798
Nordwestmecklenburg	1	1 842	744	1	1 842	744
Vorpommern-Greifswald	10	5 726	2 879	6	5 042	2 376
Ludwigslust-Parchim	3	1 848	889	2	1 756	817
Mecklenburg-Vorpommern	61	39 509	18 478	33	35 306	15 495

*) Zuordnung erfolgt nach dem Standort der beruflichen Schulen (Stammschule einschl. Nebenstellen).

11. Schüler am 5.10.2011 nach Kreisen ^{*)} und Schularten

Kreisfreie Stadt Landkreis Land	Schüler insgesamt	Davon						Fach- gymnasium	Fachschule
		Berufsschule (ohne BVM)	Berufsvorbe- reitende Maßnahmen	Berufsfach- schule	Höhere Berufsfach- schule	Fach- oberschule			
Berufliche Schulen insgesamt									
Kreisfreie Städte									
Rostock	8 756	5 694	216	129	1 295	143	547	732	
Schwerin	7 180	3 846	288	257	1 815	81	358	535	
Landkreise									
Mecklenburgische Seenplatte..	6 509	4 470	536	164	712	74	296	257	
Landkreis Rostock.....	3 163	1 929	220	-	472	35	78	429	
Vorpommern-Rügen.....	4 485	2 898	253	62	522	101	288	361	
Nordwestmecklenburg.....	1 842	1 347	166	26	152	65	86	-	
Vorpommern-Greifswald.....	5 726	3 454	512	42	1 176	71	262	209	
Ludwigslust-Parchim	1 848	1 439	162	35	77	-	135	-	
Mecklenburg-Vorpommern	39 509	25 077	2 353	715	6 221	570	2 050	2 523	
Öffentliche berufliche Schulen									
Kreisfreie Städte									
Rostock	7 776	5 694	216	12	639	143	547	525	
Schwerin	5 561	3 846	288	-	584	81	358	404	
Landkreise									
Mecklenburgische Seenplatte..	6 332	4 470	536	45	654	74	296	257	
Landkreis Rostock.....	2 971	1 929	220	-	302	35	78	407	
Vorpommern-Rügen.....	4 026	2 898	253	39	235	101	288	212	
Nordwestmecklenburg.....	1 842	1 347	166	26	152	65	86	-	
Vorpommern-Greifswald.....	5 042	3 454	512	-	743	71	262	-	
Ludwigslust-Parchim	1 756	1 439	162	20	-	-	135	-	
Mecklenburg-Vorpommern	35 306	25 077	2 353	142	3 309	570	2 050	1 805	

*) Zuordnung erfolgt nach dem Standort der beruflichen Schulen (Stammschule einschl. Nebenstellen).

**12. Absolventen/Abgänger der beruflichen Schulen des Schuljahres 2010/11
nach Schul- und Abschlussarten**

Schulart	Absolventen/ Abgänger insgesamt	Davon						
		Abgangs- zeugnis	Abschluss- zeugnis	darunter zusätzlich erworben				ohne An- gabe einer Zeugnisart
				Berufsreife	Mittlere Reife	Fachhoch- schulreife	allgemeine Hochschul- reife	
Berufliche Schulen insgesamt								
Berufsschule (ohne BVM)	10 205	1 996	8 209	242	385	12	-	-
Berufsvorbereitende Maßnahmen	2 432	1 222	1 210	462	-	-	-	-
Berufsfachschule	423	87	336	-	67	-	-	-
Höhere Berufsfachschule	2 010	114	1 896	-	-	4	-	-
Fachoberschule	511	45	466	-	-	466	-	-
Fachgymnasium	710	80	630	-	-	45	585	-
Fachschule	957	15	903	-	2	254	-	39
Insgesamt	17 248	3 559	13 650	704	454	781	585	39
Öffentliche berufliche Schulen								
Berufsschule (ohne BVM)	10 205	1 996	8 209	242	385	12	-	-
Berufsvorbereitende Maßnahmen	2 432	1 222	1 210	462	-	-	-	-
Berufsfachschule	216	72	144	-	52	-	-	-
Höhere Berufsfachschule	966	53	913	-	-	-	-	-
Fachoberschule	511	45	466	-	-	466	-	-
Fachgymnasium	710	80	630	-	-	45	585	-
Fachschule	773	14	720	-	2	203	-	39
Zusammen	15 813	3 482	12 292	704	439	726	585	39

**13. Absolventen des Schuljahres 2010/11 aus Fachoberschulen und Fachgymnasien mit Fachhochschul-
und allgemeiner Hochschulreife nach Geburtsjahren und Geschlecht**

Geburtsjahr	Fachoberschule		Fachgymnasium			
	mit Fachhochschulreife		mit Fachhochschulreife		mit allgemeiner Hochschulreife	
	zusammen	weiblich	zusammen	weiblich	zusammen	weiblich
1992 und später	4	3	5	5	99	58
1991	30	19	19	8	238	136
1990	105	46	17	12	160	57
1989	97	35	2	1	41	13
1988	79	35	-	-	20	9
1987	52	19	1	-	14	7
1986	37	12	1	-	5	1
1985	17	7	-	-	5	4
1984	15	8	-	-	1	1
1983	6	3	-	-	1	1
1982	11	5	-	-	1	1
1981	2	1	-	-	-	-
1980	3	-	-	-	-	-
1979	2	-	-	-	-	-
1978 und früher	6	1	-	-	-	-
Insgesamt	466	194	45	26	585	288

**14. Absolventen/Abgänger der beruflichen Schulen des Schuljahres 2010/11
nach Kreisen ^{*)}, Abschlussarten und Geschlecht**

Kreisfreie Stadt Landkreis Land	Absolventen/Abgänger		Davon					
			Abgangszeugnis		Abschlusszeugnis		ohne Angabe einer Zeugnisart	
	insgesamt	weiblich	zusammen	weiblich	zusammen	weiblich	zusammen	weiblich
Berufliche Schulen insgesamt								
Kreisfreie Städte								
Rostock	3 735	1 655	450	199	3 285	1 456	-	-
Schwerin	2 859	1 384	387	100	2 472	1 284	-	-
Landkreise								
Mecklenburgische Seenplatte.....	2 733	1 325	591	205	2 142	1 120	-	-
Landkreis Rostock.....	1 423	643	361	139	1 023	491	39	13
Vorpommern-Rügen	2 054	889	574	203	1 480	686	-	-
Nordwestmecklenburg.....	861	375	243	78	618	297	-	-
Vorpommern-Greifswald.....	2 803	1 419	748	306	2 055	1 113	-	-
Ludwigslust-Parchim	780	398	205	87	575	311	-	-
Mecklenburg-Vorpommern	17 248	8 088	3 559	1 317	13 650	6 758	39	13
Öffentliche berufliche Schulen								
Kreisfreie Städte								
Rostock	3 319	1 313	417	175	2 902	1 138	-	-
Schwerin	2 385	1 022	366	85	2 019	937	-	-
Landkreise								
Mecklenburgische Seenplatte.....	2 680	1 280	590	204	2 090	1 076	-	-
Landkreis Rostock.....	1 393	620	361	139	993	468	39	13
Vorpommern-Rügen	1 854	815	561	196	1 293	619	-	-
Nordwestmecklenburg.....	861	375	243	78	618	297	-	-
Vorpommern-Greifswald.....	2 560	1 239	746	305	1 814	934	-	-
Ludwigslust-Parchim	761	382	198	81	563	301	-	-
Mecklenburg-Vorpommern	15 813	7 046	3 482	1 263	12 292	5 770	39	13

*) Zuordnung erfolgt nach dem Standort der beruflichen Schulen (Stammschule einschl. Nebenstellen).

**15. Absolventen/Abgänger der beruflichen Schulen des Schuljahres 2010/11 nach Kreisen ^{*)},
Abschlussarten und zusätzlich erworbenem allgemein bildenden Abschluss**

Kreisfreie Stadt Landkreis Land	Absolventen/ Abgänger insgesamt	Davon						ohne Angabe einer Zeugnisart
		Abgangs- zeugnis	Abschluss- zeugnis	darunter zusätzlich erworben				
				Berufsreife	Mittlere Reife	Fachhoch- schulreife	allgemeine Hochschul- reife	
Berufliche Schulen insgesamt								
Kreisfreie Städte								
Rostock	3 735	450	3 285	138	31	281	149	-
Schwerin	2 859	387	2 472	139	60	101	126	-
Landkreise								
Mecklenburgische Seenplatte..	2 733	591	2 142	148	64	81	86	-
Landkreis Rostock.....	1 423	361	1 023	55	63	70	30	39
Vorpommern-Rügen.....	2 054	574	1 480	52	99	123	51	-
Nordwestmecklenburg.....	861	243	618	49	18	53	18	-
Vorpommern-Greifswald.....	2 803	748	2 055	68	68	63	69	-
Ludwigslust-Parchim	780	205	575	55	51	9	56	-
Mecklenburg-Vorpommern	17 248	3 559	13 650	704	454	781	585	39
Öffentliche berufliche Schulen								
Kreisfreie Städte								
Rostock	3 319	417	2 902	138	24	278	149	-
Schwerin	2 385	366	2 019	139	60	101	126	-
Landkreise								
Mecklenburgische Seenplatte..	2 680	590	2 090	148	56	75	86	-
Landkreis Rostock.....	1 393	361	993	55	63	70	30	39
Vorpommern-Rügen.....	1 854	561	1 293	52	99	78	51	-
Nordwestmecklenburg.....	861	243	618	49	18	53	18	-
Vorpommern-Greifswald.....	2 560	746	1 814	68	68	62	69	-
Ludwigslust-Parchim	761	198	563	55	51	9	56	-
Mecklenburg-Vorpommern	15 813	3 482	12 292	704	439	726	585	39

*) Zuordnung erfolgt nach dem Standort der beruflichen Schulen (Stammschule einschl. Nebenstellen).