



Berufliche Schulen in Mecklenburg-Vorpommern

Schuljahr 2004/2005

Bestell-Nr.: B213 2004 00

Herausgabe: 30. Juni 2005
Printausgabe: EUR 4,00

Herausgeber: Statistisches Landesamt Mecklenburg-Vorpommern, Lübecker Straße 287, 19059 Schwerin,
Telefon: 0385 4801-0, Telefax: 0385 4801-123, Internet: <http://www.statistik-mv.de>, E-Mail: poststelle@statistik-mv.de

Zuständiger Dezernent: Dr. Detlef Thofern, Telefon: 0385 4801-776

© Statistisches Landesamt Mecklenburg-Vorpommern, Schwerin, 2005

Für nicht gewerbliche Zwecke sind Vervielfältigung und unentgeltliche Verbreitung, auch auszugsweise, mit Quellenangabe gestattet. Die Verbreitung, auch auszugsweise, über elektronische Systeme/Datenträger bedarf der vorherigen Zustimmung. Alle übrigen Rechte bleiben vorbehalten.

Zeichenerklärungen und Abkürzungen

-	nichts vorhanden
0	weniger als die Hälfte von 1 in der letzten besetzten Stelle, jedoch mehr als nichts
.	Zahlenwert unbekannt oder geheim zu halten
...	Zahl lag bei Redaktionsschluss noch nicht vor
x	Aussage nicht sinnvoll oder Fragestellung nicht zutreffend
/	keine Angabe, da Zahlenwert nicht ausreichend genau oder nicht repräsentativ
()	Zahl hat eingeschränkte Aussagefähigkeit
p	vorläufige Zahl
s	geschätzte Zahl
r	berichtigte Zahl

Inhaltsverzeichnis

	Seite
Vorbemerkungen	3
Erläuterungen	3
Tabellen	
1. Berufliche Schulen 1992, 1995, 2000 bis 2004 nach Schularten	5
2. Schüler/-innen 1992, 1995, 2000 bis 2004 nach Schularten und Geschlecht	6
3. Ausländische Schüler/-innen 1992, 1995, 2000 bis 2004 nach Schularten und Geschlecht	7
4. Klassen und Schüler/-innen am 27.10.2004 nach Schularten, Zeitformen des Unterrichtes und rechtlichem Status der Schule	8
5. Schüler/-innen am 27.10.2004 nach Schularten, Geschlecht und schulischer Vorbildung	9
6. Schüler/-innen am 27.10.2004 nach Schularten, Geschlecht und Altersgruppen	10
7. Schüler/-innen am 27.10.2004 nach Schularten, Geschlecht und Jahrgangsstufen	11
8. Schüler/-innen am 27.10.2004 nach Ausbildungsrichtungen, Schularten, Geschlecht und Jahrgangsstufen	
8.1 Berufliche Schulen insgesamt	12
8.2 Öffentliche berufliche Schulen	18
9. Schüler/-innen am 27.10.2004 mit Fremdsprachenunterricht nach Schularten	25
10. Berufliche Schulen und deren Schüler/-innen am 27.10.2004 nach Kreisen	25
11. Schüler/-innen am 27.10.2004 nach Kreisen und Schularten	26
12. Schüler/-innen am 27.10.2004 nach Herkunftskreisen und Schularten	27
13. Absolventen/Abgänger der beruflichen Schulen des Schuljahres 2003/04 nach Schul- und Abschlussarten	28
14. Absolventen des Schuljahres 2003/04 aus Fachoberschulen und Fachgymnasien mit Fachhochschul- und Hochschulreife nach Geburtsjahren und Geschlecht	28
15. Absolventen/Abgänger der beruflichen Schulen des Schuljahres 2003/04 nach Kreisen, Abschlussarten und Geschlecht	29

Vorbemerkungen

Die vorliegende Veröffentlichung zur amtlichen Schulstatistik der beruflichen Schulen für das Schuljahr 2004/05 enthält Eckdaten für die Jahre 1992, 1995, 2000 bis 2004, ausgewählte Landes- und Kreisergebnisse mit dem Stichtag 27.10.2004 sowie Angaben zu den Absolventen/Abgängern des Schuljahres 2003/04.

Die Ergebnisse zur Lehrerstatistik für das Schuljahr 2004/05 werden in dem Statistischen Bericht B 123 2004 00 veröffentlicht.

Die Zuordnung der Schüler nach **Kreisen** erfolgt nach dem Standort der beruflichen Schule (Stammsschule). Dort sind auch die Nebenstellen enthalten.

Als **Herkunftskreis** gilt für Schüler, die einen Ausbildungsvertrag mit einem Betrieb haben, der Kreis, in dem sich der Ausbildungsbetrieb befindet. Für alle übrigen Schüler wird als Herkunftskreis der Heimatkreis (Wohnort) zugrunde gelegt.

Die Gliederung der Ausbildungsrichtungen an Berufsschulen nach Berufsbereichen und Berufsgruppen wurde auf der Grundlage der „Klassifizierung der Berufe, Ausgabe 1992“ vorgenommen.

Erläuterungen

Berufliche Schule ist die zusammenfassende Bezeichnung von öffentlichen und in freier Trägerschaft befindlichen berufsbildenden Einrichtungen (Berufsschulen, Berufsfachschulen, Höheren Berufsfachschulen, Fachgymnasien, Fachschulen, Fachoberschulen), welche die allgemeine Bildung der Schüler fördern und die für einen Beruf erforderliche fachtheoretische Grundausbildung vermitteln.

In der Regel sind mehrere der genannten Schularten organisatorisch zu **einer** beruflichen Schule zusammengeschlossen.

Die **Berufsschule** vermittelt Jugendlichen fachliche Kenntnisse und Fähigkeiten, erweitert deren Allgemeinbildung und bildet Jugendliche in einem Ausbildungsverhältnis gemeinsam mit den Ausbildungsbetrieben (im dualen System) und außerbetrieblichen Ausbildungsstätten in einem anerkannten Ausbildungsberuf aus. Die Berufsschule führt zu einem eigenständigen Abschluss, mit dem auch der Hauptschulabschluss oder unter bestimmten Voraussetzungen auch ein dem Realschulabschluss gleichwertiger Abschluss erworben werden kann.

Sie kann auch auf eine Berufsausbildung vorbereiten, eine Berufsgrundbildung als Teil einer Berufsausbildung vermitteln oder eine Berufstätigkeit oder ein Praktikum begleiten.

Als **Berufsvorbereitende Maßnahmen** gelten:

- das Berufsvorbereitungsjahr,
- der Lehrgang zur Verbesserung beruflicher Bildungs- und Eingliederungschancen (BBE-Lehrgang) und Förderlehrgang,
- der Grundausbildungslehrgang,
- die Berufsvorbereitenden Bildungsmaßnahmen der Bundesagentur für Arbeit.

Die **Berufsfachschule** vermittelt bei mindestens einjähriger Schulbesuchsdauer eine erste berufliche Bildung und erweitert die allgemeine Bildung. Sie kann auf einen Abschluss in einem anerkannten Ausbildungsberuf vorbereiten, einen Teil einer Berufsausbildung vermitteln oder zu einem Berufsabschluss führen, der nur an beruflichen Schulen angeboten wird.

Zugangsvoraussetzung ist der Hauptschulabschluss oder der Berufsschulabschluss. Die Berufsfachschule schließt mit einer Prüfung ab. Mit ihr kann auch ein dem Realschulabschluss gleichwertiger Abschluss erworben werden.

Die **Höhere Berufsfachschule** vermittelt bei einer mindestens zweijährigen Schulbesuchsdauer allgemeine und berufliche Kenntnisse, Fähigkeiten und Fertigkeiten für einen erfolgreichen staatlichen Berufsabschluss und kann zusätzlich auf eine Prüfung in einem anerkannten Ausbildungsberuf vorbereiten.

Sie umfasst Bildungsgänge für Kosmetik, Gesundheitsfachberufe, Assistenzberufe (kaufmännische, technische sowie gestaltungstechnische Assistenzberufe) und das Sozialwesen (sozialpflegerische und sozialpädagogische Berufe). Zugangsvoraussetzung ist der Realschulabschluss. Die Höhere Berufsfachschule schließt mit einer Prüfung ab. Außerdem kann durch Zusatzunterricht und Zusatzprüfung die Fachhochschulreife erworben werden.

Die **Fachoberschule** vermittelt eine erweiterte allgemeine Bildung sowie berufsbezogene Kenntnisse, Fähigkeiten und Fertigkeiten mit dem Ziel, die Schüler auf ein Fachhochschulstudium oder eine anspruchsvolle Berufsausbildung vorzubereiten. Zugangsvoraussetzung ist der Realschulabschluss oder eine als gleichwertig anerkannte Berufsausbildung.

Die Fachoberschule umfasst die Jahrgangsstufen 11 und 12, wobei Schüler, die zusätzlich eine mindestens zweijährige Berufsausbildung abgeschlossen haben oder eine mindestens dreijährige Berufstätigkeit nachweisen, sofort in die Jahrgangsstufe 12 aufgenommen werden können. Mit dem erfolgreichen Abschluss der Prüfung wird die Fachhochschulreife erworben.

Das **Fachgymnasium** vermittelt bei einer dreijährigen Schulbesuchsdauer eine vertiefte und erweiterte allgemeine Bildung sowie eine berufsbezogene Bildung mit dem Ziel, die Schüler auf ein Hochschulstudium bzw. eine anspruchsvolle Berufsausbildung vorzubereiten. Zugangsvoraussetzung ist der Realschulabschluss oder eine als gleichwertig anerkannte Berufsausbildung.

Das Fachgymnasium schließt mit der Abiturprüfung ab und verleiht die allgemeine Hochschulreife. Am Fachgymnasium kann auch der schulische Teil der Fachhochschulreife erworben werden.

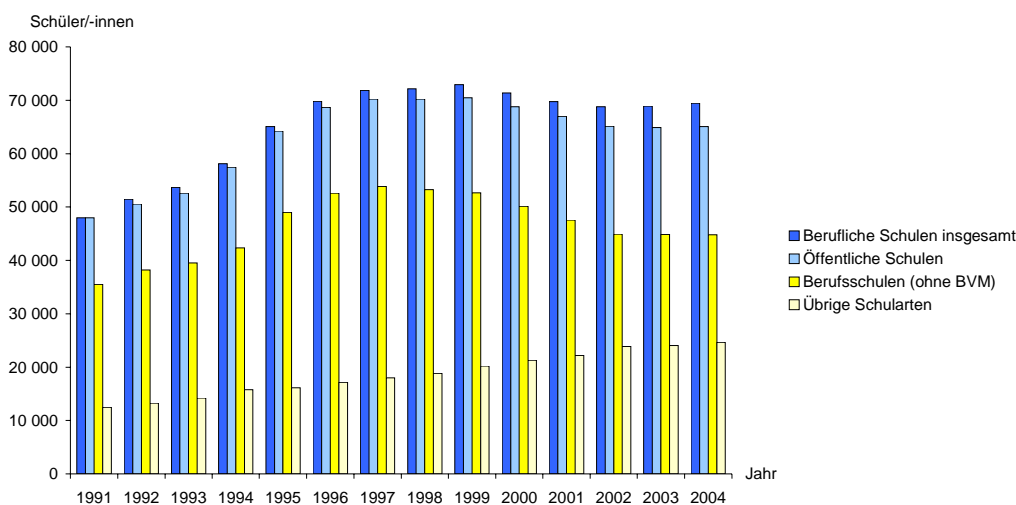
Die **Fachschule** vermittelt bei einer mindestens einjährigen Schulbesuchsdauer (Ausnahme: die an der Fachhochschule angegliederten fachverwandten Bildungsgänge der Seefahrt) vertiefte und erweiterte berufliche Fachkenntnisse und erweitert die allgemeine Bildung. Sie kann auch auf eine Meisterprüfung vorbereiten. Zugangsvoraussetzung ist der Berufsschulabschluss oder der Hauptschulabschluss bzw. der Realschulabschluss, wenn es der Bildungsgang erfordert. Außerdem sind regelmäßig eine einschlägige abgeschlossene Berufsausbildung und regelmäßig eine zweijährige einschlägige Berufserfahrung erforderlich.

Die Fachschule schließt mit einer Prüfung ab und verleiht einen staatlichen Abschluss.

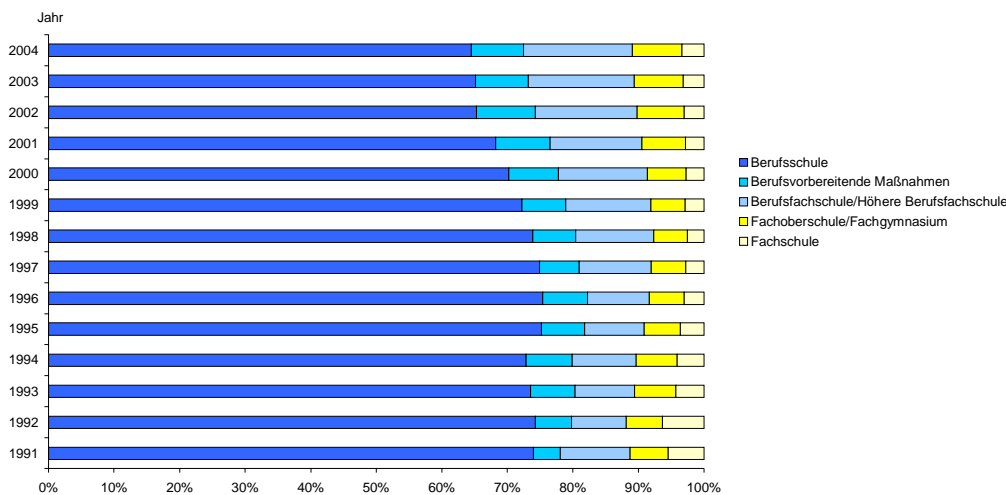
Bei einem Bildungsgang, der den Hauptschulabschluss voraussetzt, wird mit dem erfolgreichen Abschluss auch ein dem Realschulabschluss gleichwertiger Abschluss erreicht.

Bei einem Bildungsgang, der den Realschulabschluss voraussetzt, kann durch Zusatzunterricht und Zusatzprüfung die Fachhochschulreife erworben werden.

Schüler/-innen an beruflichen Schulen in den Jahren 1991 bis 2004



Schüler/-innen an beruflichen Schulen in den Jahren 1991 bis 2004 nach Schularten

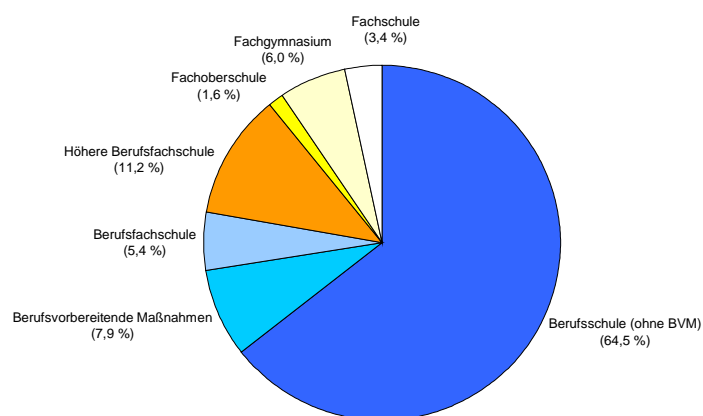


1. Berufliche Schulen 1992, 1995, 2000 bis 2004 nach Schularten

Schulart	1992	1995	2000	2001	2002	2003	2004
Berufliche Schulen insgesamt							
Berufsschule (ohne BVM).....	48	45	42	41	41	41	37
Berufsvorbereitende Maßnahmen (BVM)	34	40	38	40	40	37	32
Berufsfachschule	21	22	46	46	46	46	44
Höhere Berufsfachschule.....	21	35	43	40	44	45	47
Fachoberschule.....	13	21	21	22	23	24	23
Fachgymnasium.....	25	21	21	22	22	22	22
Fachschule.....	19	21	22	23	21	23	22
Insgesamt ¹⁾	61	62	70	70	76	76	70
Öffentliche berufliche Schulen							
Berufsschule (ohne BVM).....	45	44	40	39	39	39	35
Berufsvorbereitende Maßnahmen (BVM)	34	39	37	39	39	35	31
Berufsfachschule	21	20	34	34	34	33	31
Höhere Berufsfachschule.....	20	29	31	29	29	29	28
Fachoberschule.....	13	21	21	22	23	24	23
Fachgymnasium.....	25	21	21	22	22	22	22
Fachschule.....	17	17	16	17	16	18	17
Zusammen ¹⁾	56	55	50	50	51	50	45

1) Addition der Schularten ergibt nicht „Insgesamt“ bzw. „Zusammen“, da an der Mehrzahl der beruflichen Schulen in mehreren Schularten ausgebildet wird.

Schüler/-innen an beruflichen Schulen am 27.10.2004 nach Schularten



2. Schüler/-innen 1992, 1995, 2000 bis 2004 nach Schularten und Geschlecht

Schulart		1992	1995	2000	2001	2002	2003	2004
z = zusammen								
w = weiblich								
i = insgesamt								
Berufliche Schulen insgesamt								
Berufsschule (ohne BVM).....	z	38 197	48 942	50 131	47 572	44 877	44 868	44 772
	w	13 836	19 062	19 620	18 281	17 206	17 412	17 705
Berufsvorbereitende Maßnahmen (BVM)	z	2 854	4 279	5 408	5 803	6 204	5 558	5 515
	w	830	1 207	1 806	2 034	2 244	1 961	1 962
Berufsfachschule	z	1 287	1 944	3 919	3 934	4 089	3 919	3 752
	w	1 237	1 897	2 966	2 953	3 078	2 920	2 792
Höhere Berufsfachschule.....	z	2 981	3 949	5 762	5 831	6 567	7 212	7 773
	w	2 677	3 428	4 723	4 640	5 139	5 521	5 927
Fachoberschule	z	398	640	871	977	1 112	1 103	1 079
	w	188	293	387	406	465	493	490
Fachgymnasium.....	z	2 448	2 975	3 353	3 654	3 848	4 082	4 188
	w	1 135	1 521	1 708	1 829	1 905	2 022	2 051
Fachschule.....	z	3 261	2 339	1 950	1 967	2 059	2 161	2 334
	w	2 294	1 697	1 230	1 180	1 192	1 215	1 342
Insgesamt.....	i	51 426	65 068	71 394	69 738	68 756	68 903	69 413
	w	22 197	29 105	32 440	31 323	31 229	31 544	32 269
Öffentliche berufliche Schulen								
Berufsschule (ohne BVM).....	z	37 575	48 930	50 017	47 479	44 814	44 790	44 668
	w	13 416	19 062	19 604	18 263	17 187	17 379	17 667
Berufsvorbereitende Maßnahmen (BVM)	z	2 854	4 195	5 325	5 707	6 076	5 429	5 400
	w	830	1 169	1 767	1 979	2 187	1 909	1 912
Berufsfachschule	z	1 287	1 857	3 170	3 105	3 058	2 999	2 934
	w	1 237	1 825	2 315	2 263	2 233	2 168	2 125
Höhere Berufsfachschule.....	z	2 973	3 502	4 358	4 340	4 419	4 567	4 674
	w	2 671	3 016	3 517	3 390	3 419	3 469	3 549
Fachoberschule	z	398	640	871	977	1 112	1 103	1 079
	w	188	293	387	406	465	493	490
Fachgymnasium.....	z	2 448	2 975	3 353	3 654	3 848	4 082	4 188
	w	1 135	1 521	1 708	1 829	1 905	2 022	2 051
Fachschule.....	z	3 029	2 135	1 698	1 726	1 802	1 924	2 103
	w	2 074	1 558	1 102	1 074	1 088	1 115	1 237
Zusammen	z	50 564	64 234	68 792	66 988	65 129	64 894	65 046
	w	21 551	28 444	30 400	29 204	28 484	28 555	29 031

3. Ausländische Schüler/-innen 1992, 1995, 2000 bis 2004 nach Schularten und Geschlecht

Schulart		1992	1995	2000	2001	2002	2003	2004
z	= zusammen							
w	= weiblich							
i	= insgesamt							
Berufliche Schulen insgesamt								
Berufsschule (ohne BVM).....	z	50	18	33	49	58	87	110
	w	4	11	15	26	30	39	57
Berufsvorbereitende Maßnahmen (BVM)	z	-	18	9	19	22	16	6
	w	-	4	5	6	13	5	-
Berufsfachschule	z	2	2	4	4	3	10	13
	w	2	2	3	3	2	6	8
Höhere Berufsfachschule.....	z	12	4	9	13	16	44	44
	w	2	3	8	11	13	29	37
Fachoberschule.....	z	-	1	3	1	1	3	3
	w	-	-	2	-	1	1	3
Fachgymnasium.....	z	-	6	12	19	32	36	42
	w	-	2	5	8	18	18	21
Fachschule.....	z	-	1	2	1	1	2	1
	w	-	-	-	-	1	2	1
Insgesamt.....	i	64	50	72	106	133	198	219
	w	8	22	38	54	78	100	127
Öffentliche berufliche Schulen								
Berufsschule (ohne BVM).....	z	50	18	33	49	58	87	110
	w	4	11	15	26	30	39	57
Berufsvorbereitende Maßnahmen (BVM)	z	-	18	9	19	22	16	6
	w	-	4	5	6	13	5	-
Berufsfachschule	z	2	2	4	4	3	10	12
	w	2	2	3	3	2	6	7
Höhere Berufsfachschule.....	z	12	4	8	12	14	18	22
	w	2	3	7	10	11	16	21
Fachoberschule.....	z	-	1	3	1	1	3	3
	w	-	-	2	-	1	1	3
Fachgymnasium.....	z	-	6	12	19	32	36	42
	w	-	2	5	8	18	18	21
Fachschule.....	z	-	1	2	1	1	2	1
	w	-	-	-	-	1	2	1
Zusammen	z	64	50	71	105	131	172	196
	w	8	22	37	53	76	87	110

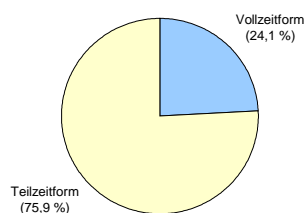
4. Klassen und Schüler/-innen am 27.10.2004 nach Schularten, Zeitformen des Unterrichtes und rechtlichem Status der Schule

Schulart	Insgesamt		Vollzeitform		Teilzeitform	
	Klassen ¹⁾	Schüler/-innen	Klassen ¹⁾	Schüler/-innen	Klassen	Schüler/-innen
Berufliche Schulen insgesamt						
Berufsschule (ohne BVM).....	2 064	44 772	-	-	2 064	44 772
Berufsvorbereitende Maßnahmen.....	335	5 515	87	1 480	248	4 035
Berufsfachschule.....	166	3 752	166	3 752	-	-
Höhere Berufsfachschule.....	374	7 773	373	7 760	1	13
Fachoberschule.....	42	1 079	42	1 079	-	-
Fachgymnasium.....	x	4 188	x	4 188	-	-
Fachschule.....	110	2 334	74	1 665	36	669
Insgesamt.....	3 091	69 413	742	19 924	2 349	49 489
Öffentliche berufliche Schulen						
Berufsschule (ohne BVM).....	2 057	44 668	-	-	2 057	44 668
Berufsvorbereitende Maßnahmen.....	329	5 400	81	1 365	248	4 035
Berufsfachschule.....	126	2 934	126	2 934	-	-
Höhere Berufsfachschule.....	210	4 674	210	4 674	-	-
Fachoberschule.....	42	1 079	42	1 079	-	-
Fachgymnasium.....	x	4 188	x	4 188	-	-
Fachschule.....	97	2 103	61	1 434	36	669
Zusammen.....	2 861	65 046	520	15 674	2 341	49 372
Berufliche Schulen in freier Trägerschaft						
Berufsschule (ohne BVM).....	7	104	-	-	7	104
Berufsvorbereitende Maßnahmen.....	6	115	6	115	-	-
Berufsfachschule.....	40	818	40	818	-	-
Höhere Berufsfachschule.....	164	3 099	163	3 086	1	13
Fachoberschule.....	-	-	-	-	-	-
Fachgymnasium.....	x	-	x	-	-	-
Fachschule.....	13	231	13	231	-	-
Zusammen.....	230	4 367	222	4 250	8	117

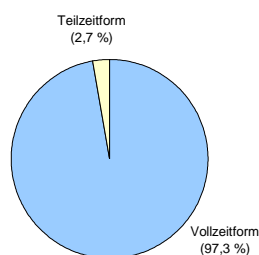
1) ohne Fachgymnasium

Anteil der Schüler/-innen in Vollzeit- und Teilzeitausbildung an den Schüler/-innen insgesamt am 27.10.2004

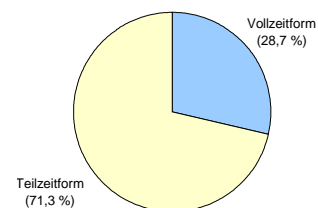
Schüler/-innen an öffentlichen beruflichen Schulen



Schüler/-innen an beruflichen Schulen in freier Trägerschaft



Schüler/-innen an beruflichen Schulen insgesamt



5. Schüler/-innen am 27.10.2004 nach Schularten, Geschlecht und schulischer Vorbildung

Schulart		Schüler/ -innen insgesamt	Davon						
			ohne Schul- abschluss	Haupt- schul- abschluss	Realschul- oder gleich- wertiger Abschluss	Fachhoch- schulreife	Hochschul- reife	sonstige Vorbildung	Förder- schul- abschluss
z = zusammen									
w = weiblich									
i = insgesamt									
Berufliche Schulen insgesamt									
Berufsschule (ohne BVM).....	z	44 772	2 993	13 237	23 875	744	2 619	38	1 266
	w	17 705	718	4 304	10 262	434	1 552	9	426
Berufsvorbereitende Maßnahmen.....	z	5 515	2 256	1 515	558	1	8	49	1 128
	w	1 962	650	562	313	1	7	24	405
Berufsfachschule	z	3 752	-	1 727	1 958	28	31	5	3
	w	2 792	-	1 474	1 287	16	10	5	-
Höhere Berufsfachschule.....	z	7 773	-	80	6 133	194	1 361	5	-
	w	5 927	-	63	4 601	142	1 116	5	-
Fachoberschule.....	z	1 079	-	-	1 079	-	-	-	-
	w	490	-	-	490	-	-	-	-
Fachgymnasium.....	z	4 188	-	-	4 188	-	-	-	-
	w	2 051	-	-	2 051	-	-	-	-
Fachschule.....	z	2 334	11	66	1 984	99	174	-	-
	w	1 342	3	13	1 167	59	100	-	-
Insgesamt.....	i	69 413	5 260	16 625	39 775	1 066	4 193	97	2 397
	w	32 269	1 371	6 416	20 171	652	2 785	43	831
Öffentliche berufliche Schulen									
Berufsschule (ohne BVM).....	z	44 668	2 976	13 161	23 864	744	2 619	38	1 266
	w	17 667	718	4 273	10 255	434	1 552	9	426
Berufsvorbereitende Maßnahmen.....	z	5 400	2 183	1 515	558	1	8	7	1 128
	w	1 912	620	562	313	1	7	4	405
Berufsfachschule	z	2 934	-	1 504	1 379	20	26	5	-
	w	2 125	-	1 284	820	10	6	5	-
Höhere Berufsfachschule.....	z	4 674	-	38	3 908	69	655	4	-
	w	3 549	-	31	2 918	48	548	4	-
Fachoberschule.....	z	1 079	-	-	1 079	-	-	-	-
	w	490	-	-	490	-	-	-	-
Fachgymnasium.....	z	4 188	-	-	4 188	-	-	-	-
	w	2 051	-	-	2 051	-	-	-	-
Fachschule.....	z	2 103	11	66	1 781	91	154	-	-
	w	1 237	3	13	1 075	54	92	-	-
Zusammen	z	65 046	5 170	16 284	36 757	925	3 462	54	2 394
	w	29 031	1 341	6 163	17 922	547	2 205	22	831

6. Schüler/-innen am 27.10.2004 nach Schularten, Geschlecht und Altersgruppen

Schulart		Schüler/ -innen insgesamt	Davon				
			unter 16 Jahre	16 bis unter 21 Jahre	21 bis unter 26 Jahre	26 bis unter 31 Jahre	31 Jahre und älter
z	=	zusammen					
w	=	weiblich					
i	=	insgesamt					
Berufliche Schulen insgesamt							
Berufsschule (ohne BVM).....	z	44 772	56	36 814	7 149	508	245
	w	17 705	23	14 199	3 144	202	137
Berufsvorbereitende Maßnahmen.....	z	5 515	316	4 982	204	13	-
	w	1 962	105	1 768	83	6	-
Berufsfachschule	z	3 752	7	3 209	480	42	14
	w	2 792	6	2 418	331	27	10
Höhere Berufsfachschule.....	z	7 773	-	5 643	1 614	223	293
	w	5 927	-	4 457	1 158	126	186
Fachoberschule.....	z	1 079	-	495	517	62	5
	w	490	-	286	182	20	2
Fachgymnasium.....	z	4 188	-	4 058	126	3	1
	w	2 051	-	1 992	57	2	-
Fachschule.....	z	2 334	-	523	850	373	588
	w	1 342	-	438	499	150	255
Insgesamt.....	i	69 413	379	55 724	10 940	1 224	1 146
	w	32 269	134	25 558	5 454	533	590
Öffentliche berufliche Schulen							
Berufsschule (ohne BVM).....	z	44 668	56	36 763	7 107	499	243
	w	17 667	23	14 182	3 126	199	137
Berufsvorbereitende Maßnahmen.....	z	5 400	314	4 901	182	3	-
	w	1 912	105	1 733	72	2	-
Berufsfachschule	z	2 934	6	2 550	349	26	3
	w	2 125	5	1 875	224	18	3
Höhere Berufsfachschule.....	z	4 674	-	3 692	827	100	55
	w	3 549	-	2 859	611	50	29
Fachoberschule.....	z	1 079	-	495	517	62	5
	w	490	-	286	182	20	2
Fachgymnasium.....	z	4 188	-	4 058	126	3	1
	w	2 051	-	1 992	57	2	-
Fachschule.....	z	2 103	-	472	774	342	515
	w	1 237	-	395	457	147	238
Zusammen	z	65 046	376	52 931	9 882	1 035	822
	w	29 031	133	23 322	4 729	438	409

7. Schüler/-innen am 27.10.2004 nach Schularten, Geschlecht und Jahrgangsstufen

Schulart		Schüler/-innen insgesamt	Davon			
z = zusammen			1.	2.	3.	4.
w = weiblich			Jahrgangsstufe			
i = insgesamt						
Berufliche Schulen insgesamt						
Berufsschule (ohne BVM).....	z	44 772	15 486	15 158	12 338	1 790
	w	17 705	6 324	6 218	5 090	73
Berufsvorbereitende Maßnahmen.....	z	5 515	5 060	455	-	-
	w	1 962	1 800	162	-	-
Berufsfachschule	z	3 752	1 551	1 125	1 058	18
	w	2 792	1 145	828	813	6
Höhere Berufsfachschule.....	z	7 773	3 267	2 959	1 547	-
	w	5 927	2 416	2 273	1 238	-
Fachoberschule.....	z	1 079	74	1 005	-	-
	w	490	60	430	-	-
Fachgymnasium.....	z	4 188	1 562	1 329	1 151	146
	w	2 051	746	678	582	45
Fachschule.....	z	2 334	975	761	477	121
	w	1 342	560	382	342	58
Insgesamt.....	i	69 413	27 975	22 792	16 571	2 075
	w	32 269	13 051	10 971	8 065	182
Öffentliche berufliche Schulen						
Berufsschule (ohne BVM).....	Z	44 668	15 440	15 120	12 318	1 790
	w	17 667	6 309	6 200	5 085	73
Berufsvorbereitende Maßnahmen.....	z	5 400	4 945	455	-	-
	w	1 912	1 750	162	-	-
Berufsfachschule	z	2 934	1 230	873	823	8
	w	2 125	893	619	613	-
Höhere Berufsfachschule.....	z	4 674	1 947	1 825	902	-
	w	3 549	1 420	1 392	737	-
Fachoberschule.....	z	1 079	74	1 005	-	-
	w	490	60	430	-	-
Fachgymnasium.....	z	4 188	1 562	1 329	1 151	146
	w	2 051	746	678	582	45
Fachschule.....	z	2 103	873	674	435	121
	w	1 237	517	353	309	58
Zusammen	z	65 046	26 071	21 281	15 629	2 065
	w	29 031	11 695	9 834	7 329	176

8. Schüler/-innen am 27.10.2004 nach Ausbildungsrichtungen, Schularten, Geschlecht und Jahrgangsstufen

8.1 Berufliche Schulen insgesamt

Lfd. Nr.	Ausbildungsrichtung		Schüler/ -innen insgesamt	Davon			
	Schulart			1.	2.	3.	4.
	z	=					
	w	=	weiblich				
	i	=	insgesamt		Jahrgangsstufe		

Schüler/-innen an Berufsschulen nach Berufsbereichen und Berufsgruppen

1	Berufe in der Land-, Tier-, Forstwirtschaft und im Gartenbau.....	z	2 216	780	729	707	-
		w	622	216	182	224	-
2	Landwirtschaftliche Berufe.....	z	922	310	321	291	-
		w	70	26	20	24	-
3	Tierwirtschaftliche Berufe	z	270	115	80	75	-
		w	129	49	43	37	-
4	Gartenbauberufe.....	z	943	326	301	316	-
		w	421	141	118	162	-
5	Forst-, Jagdberufe	z	81	29	27	25	-
		w	2	-	1	1	-
6	Bergleute, Mineralgewinner	z	-	-	-	-	-
		w	-	-	-	-	-
7	Fertigungsberufe.....	z	19 774	6 246	6 455	5 323	1 750
		w	1 598	538	531	481	48
8	Chemieberufe.....	z	45	12	9	9	15
		w	8	2	1	1	4
9	Kunststoffberufe	z	54	8	25	21	-
		w	2	-	1	1	-
10	Druck- und Druckweiterverarbeitungsberufe.....	z	267	88	77	102	-
		w	119	43	28	48	-
11	Berufe in der Holzbearbeitung, Holz- und Flechtwarenherstellung	z	8	-	8	-	-
		w	-	-	-	-	-
12	Gießereiberufe.....	z	18	18	-	-	-
		w	-	-	-	-	-
13	Berufe in der spanenden Metallverformung.....	z	161	49	43	23	46
		w	2	-	-	1	1
14	Metallverbindungsberufe	z	142	12	25	56	49
		w	-	-	-	-	-
15	Metall- und Anlagenbauberufe	z	1 349	299	341	359	350
		w	4	3	-	-	1
16	Blechkonstruktions- und Installationsberufe.....	z	714	173	153	194	194
		w	-	-	-	-	-
17	Maschinenbau- und Wartungsberufe	z	1 342	484	566	202	90
		w	12	3	6	2	1
18	Fahr-, Flugzeugbau- und -wartungsberufe	z	2 472	591	668	704	509
		w	17	5	4	7	1
19	Werkzeug- und Formenbauberufe.....	z	41	13	8	12	8
		w	-	-	-	-	-
20	Feinwerktechnische und verwandte Berufe.....	z	235	56	60	60	59
		w	127	28	26	39	34
21	Elektroberufe	z	1 947	492	539	539	377
		w	54	16	19	13	6
22	Montierer und Metallberufe	z	173	33	78	62	-
		w	1	-	1	-	-
23	Berufe der Back-, Konditor-, Süßwarenherstellung	z	427	155	134	138	-
		w	102	38	27	37	-
24	Fleischer.....	z	279	95	89	95	-
		w	14	4	7	3	-
25	Köche.....	z	3 465	1 275	1 173	1 017	-
		w	824	298	281	245	-
26	Übrige Ernährungsberufe.....	z	184	60	56	68	-
		w	76	28	23	25	-
27	Hochbauberufe.....	z	809	256	334	219	-
		w	5	1	3	1	-
28	Tiefbauberufe.....	z	523	214	200	109	-
		w	-	-	-	-	-
29	Ausbauberufe.....	z	1 034	412	379	220	23
		w	7	2	5	-	-
30	Raumausstatter, Polsterer.....	z	128	19	57	52	-
		w	49	7	22	20	-

Noch: 8. Schüler/-innen am 27.10.2004 nach Ausbildungsrichtungen, Schularten, Geschlecht und Jahrgangsstufen

Noch: 8.1 Berufliche Schulen insgesamt

Lfd. Nr.	Ausbildungsrichtung Schulart		Schüler/ -innen insgesamt	Davon			
				1.	2.	3.	4.
	z = zusammen	w = weiblich		Jahrgangsstufe			

noch: Schüler/-innen an Berufsschulen nach Berufsbereichen und Berufsgruppen

31	Berufe in der Holz- und Kunststoffverarbeitung.....	z	1 472	496	507	439	30
		w	35	10	14	11	-
32	Maler, Lackierer und verwandte Berufe.....	z	1 754	551	600	603	-
		w	93	28	38	27	-
33	Warenprüfer, Versandfertigmacher.....	z	633	326	307	-	-
		w	46	21	25	-	-
34	Maschinen-, Anlagenführer	z	98	59	19	20	-
		w	1	1	-	-	-
35	Technische Berufe.....	z	404	108	123	133	40
		w	194	48	49	72	25
36	Techniker	z	143	40	48	55	-
		w	34	10	7	17	-
37	Technische Sonderfachkräfte	z	128	33	38	31	26
		w	82	20	26	17	19
38	Technische Zeichner und verwandte Berufe	z	133	35	37	47	14
		w	78	18	16	38	6
39	Dienstleistungsberufe.....	z	22 124	8 101	7 849	6 174	-
		w	15 190	5 422	5 455	4 313	-
40	Verkaufspersonal	z	3 005	1 348	1 378	279	-
		w	2 276	957	1 055	264	-
41	Groß- und Einzelhandelskaufleute, Ein- und Verkaufsfachleute	z	3 398	1 118	1 109	1 171	-
		w	1 772	563	583	626	-
42	Warenkaufleute, a. n. g., Vertreter	z	58	14	20	24	-
		w	51	10	19	22	-
43	Bank-, Bausparkassen-, Versicherungsfachleute	z	610	203	212	195	-
		w	354	104	129	121	-
44	Andere Dienstleistungskaufleute und zugehörige Berufe	z	1 019	351	356	312	-
		w	626	208	214	204	-
45	Berufe des Landverkehrs.....	z	273	110	93	70	-
		w	14	7	3	4	-
46	Berufe des Wasser- und Luftverkehrs	z	162	55	58	49	-
		w	6	1	1	4	-
47	Berufe des Nachrichtenverkehrs	z	101	41	60	-	-
		w	44	21	23	-	-
48	Lagerverwalter, Lager- und Transportarbeiter.....	z	366	130	117	119	-
		w	13	4	5	4	-
49	Berufe in der Unternehmensleitung, -beratung und -prüfung.....	z	453	148	137	168	-
		w	361	118	109	134	-
50	Rechnungskaufleute, Informatiker	z	449	112	153	184	-
		w	55	10	22	23	-
51	Büroberufe, kaufmännische Angestellte	z	4 890	1 709	1 640	1 541	-
		w	3 796	1 292	1 281	1 223	-
52	Sicherheitsberufe	z	135	70	39	26	-
		w	13	7	4	2	-
53	Publizistische, Übersetzungs-, Bibliotheks- und verwandte Berufe	z	63	21	23	19	-
		w	48	17	17	14	-
54	Künstlerische und zugeordnete Berufe.....	z	31	16	-	15	-
		w	6	3	-	3	-
55	Übrige Gesundheitsdienstberufe	z	1 086	322	371	393	-
		w	1 070	316	364	390	-
56	Berufe in der Körperpflege	z	876	302	285	289	-
		w	831	290	271	270	-
57	Hotel- und Gaststättenberufe	z	4 008	1 623	1 431	954	-
		w	3 068	1 243	1 103	722	-
58	Haus- und ernährungswirtschaftliche Berufe.....	z	804	250	259	295	-
		w	732	227	232	273	-
59	Reinigungs- und Entsorgungsberufe.....	z	337	158	108	71	-
		w	54	24	20	10	-

Noch: 8. Schüler/-innen am 27.10.2004 nach Ausbildungsrichtungen, Schularten, Geschlecht und Jahrgangsstufen

Noch: 8.1 Berufliche Schulen insgesamt

Lfd. Nr.	Ausbildungsrichtung Schulart		Schüler/-innen insgesamt	Davon			
				1.	2.	3.	4.
	Jahrgangsstufe						

noch: Schüler/-innen an Berufsschulen nach Berufsbereichen und Berufsgruppen

60	Sonstige und ohne Angabe	z	254	251	2	1	-
		w	101	100	1	-	-
61	Berufsschule zusammen	z	44 772	15 486	15 158	12 338	1 790
		w	17 705	6 324	6 218	5 090	73

Schüler/-innen in berufsvorbereitenden Maßnahmen

62	Berufsvorbereitungsjahr	z	1 480	1 039	441	-	-
		w	499	341	158	-	-
63	Berufsvorbereitungsjahr Normalfall.....	z	375	375	-	-	-
		w	116	116	-	-	-
64	Berufsvorbereitungsjahr für Aussiedler/Ausländer	z	115	115	-	-	-
		w	50	50	-	-	-
65	Berufsvorbereitungsjahr Sonderpädagogik	z	990	549	441	-	-
		w	333	175	158	-	-
66	Berufsvorbereitende Bildungsmaßnahmen	z	4 035	4 021	14	-	-
		w	1 463	1 459	4	-	-
67	Berufsvorbereitende Maßnahmen zusammen	z	5 515	5 060	455	-	-
		w	1 962	1 800	162	-	-

Schüler/-innen an Berufsfachschulen nach Fachrichtungen bzw. Berufen

68	Altenpflege.....	z	303	-	-	303	-
		w	256	-	-	256	-
69	Kinderpflege	z	746	317	256	173	-
		w	699	293	238	168	-
70	Kranken- und Altenpflegehilfe.....	z	200	195	5	-	-
		w	149	146	3	-	-
71	Masseur und medizinische Bademeister/-in.....	z	307	161	146	-	-
		w	241	123	118	-	-
72	Chemielaborant/-in	z	65	20	21	14	10
		w	38	9	14	9	6
73	Hauswirtschaft	z	1 161	479	382	300	-
		w	1 073	436	355	282	-
74	IT-System-Elektroniker/-in	z	84	30	30	24	-
		w	5	1	2	2	-
75	Fachinformatiker/-in - Systemintegration	z	228	86	66	76	-
		w	6	3	-	3	-
76	Informatikkaufmann/-frau.....	z	96	28	44	24	-
		w	12	5	4	3	-
77	Maler/-in und Lackierer/-in.....	z	72	28	23	21	-
		w	6	1	2	3	-
78	Kaufleute für Bürokommunikation	z	330	128	92	110	-
		w	255	101	68	86	-
79	Mediengestalter/in für Digital- und Printmedien	z	51	26	25	-	-
		w	33	18	15	-	-
80	Metallbauer - Fachrichtung Konstruktionstechnik.....	z	46	25	13	-	8
		w	-	-	-	-	-
81	Sticker.....	z	16	8	8	-	-
		w	13	5	8	-	-
82	Stricker	z	7	5	2	-	-
		w	5	4	1	-	-
83	Zerspanungsmechaniker/in	z	40	15	12	13	-
		w	1	-	-	1	-
84	Berufsfachschule zusammen	z	3 752	1 551	1 125	1 058	18
		w	2 792	1 145	828	813	6

Noch: 8. Schüler/-innen am 27.10.2004 nach Ausbildungsrichtungen, Schularten, Geschlecht und Jahrgangsstufen

Noch: 8.1 Berufliche Schulen insgesamt

Lfd. Nr.	Ausbildungsrichtung		Schüler/-innen insgesamt	Davon			
	Schulart			1.	2.	3.	4.
	z = zusammen	w = weiblich					

Schüler/-innen an Höheren Berufsfachschulen nach Fachrichtungen bzw. Berufen

85	Höhere Berufsfachschule für Gesundheitsfachberufe	z	4 597	1 725	1 629	1 243	-
		w	3 760	1 406	1 330	1 024	-
86	Gesundheits- und Krankenpflege.....	z	1 411	502	457	452	-
		w	1 115	402	357	356	-
87	Gesundheits- und Kinderkrankenpflege.....	z	180	38	91	51	-
		w	175	37	89	49	-
88	Medizinisch-technische Laborassistentz.....	z	200	66	69	65	-
		w	169	53	62	54	-
89	Medizinisch-technische Radiologieassistentz.....	z	164	65	40	59	-
		w	137	54	29	54	-
90	Medizinisch-technische Assistenz für Funktionsdiagnostik.....	z	20	-	20	-	-
		w	16	-	16	-	-
91	Physiotherapie.....	z	940	354	318	268	-
		w	724	270	242	212	-
92	Hebamme/Entbindungshelfer.....	z	47	13	15	19	-
		w	47	13	15	19	-
93	Ergotherapie.....	z	491	197	145	149	-
		w	446	180	138	128	-
94	Diätassistentz.....	z	254	88	80	86	-
		w	229	75	75	79	-
95	Logopädie.....	z	190	85	54	51	-
		w	169	75	47	47	-
96	Medizinische Dokumentation/ Medizinische Dokumentationsassistentz.....	z	159	66	51	42	-
		w	95	40	30	25	-
97	Orthoptie.....	z	11	10	-	1	-
		w	11	10	-	1	-
98	Pharmazeutisch-technische Assistenz.....	z	134	57	77	-	-
		w	119	49	70	-	-
99	Altenpflege.....	z	396	184	212	-	-
		w	308	148	160	-	-
100	Höhere Berufsfachschule für Assistenzberufe.....	z	1 819	881	707	231	-
		w	944	424	375	145	-
101	Technische Assistenz für Elektrotechnik und Datentechnik.....	z	36	24	12	-	-
		w	2	1	1	-	-
102	Technische Assistenz für Informatik.....	z	176	97	79	-	-
		w	11	6	5	-	-
103	Umweltschutztechnische Assistenz.....	z	61	31	30	-	-
		w	31	15	16	-	-
104	Umweltschutztechnische Assistenz, Schwerpunkt Landespflege.....	z	46	29	17	-	-
		w	16	12	4	-	-
105	Gestaltungstechnische Assistenz, Schwerpunkt Medien und Design.....	z	44	27	17	-	-
		w	27	16	11	-	-
106	Gestaltungstechnische Assistenz, Schwerpunkt Grafik und Design.....	z	381	147	135	99	-
		w	250	89	93	68	-
107	Gestaltungstechnische Assistenz, Schwerpunkt Medien/Kommunikation.....	z	41	13	-	28	-
		w	31	11	-	20	-
108	Biologisch-technische Assistenz.....	z	42	24	18	-	-
		w	28	14	14	-	-
109	Kaufmännische Assistenz Informationsverarbeitung.....	z	380	167	176	37	-
		w	196	81	91	24	-
110	Kaufmännische Assistenz Fremdsprachen.....	z	113	81	32	-	-
		w	93	62	31	-	-
111	Kaufmännische Assistenz Bürowirtschaft.....	z	98	52	46	-	-
		w	76	38	38	-	-
112	Kaufmännische Assistenz Betriebswirtschaft.....	z	43	22	21	-	-
		w	30	14	16	-	-
113	Technisches Zeichnen.....	z	256	148	108	-	-
		w	103	55	48	-	-
114	Schauspiel.....	z	35	19	16	-	-
		w	17	10	7	-	-

Noch: 8. Schüler/-innen am 27.10.2004 nach Ausbildungsrichtungen, Schularten, Geschlecht und Jahrgangsstufen

Noch: 8.1 Berufliche Schulen insgesamt

Lfd. Nr.	Ausbildungsrichtung		Schüler/-innen insgesamt	Davon			
	Schulart			1.	2.	3.	4.
	z = zusammen	w = weiblich					

noch: Schüler/-innen an Höheren Berufsfachschulen nach Fachrichtungen bzw. Berufen

115	Kaufleute Bürokommunikation.....	z	42	-	-	42	-
		w	30	-	-	30	-
116	IT-Systemkaufleute.....	z	7	-	-	7	-
		w	2	-	-	2	-
117	Fachinformatiker – Anwendungsentwicklung.....	z	18	-	-	18	-
		w	1	-	-	1	-
118	Höhere Berufsfachschule für das Sozialwesen.....	z	1 153	552	528	73	-
		w	1 019	477	473	69	-
119	Sozialassistenten.....	z	901	462	439	-	-
		w	790	397	393	-	-
120	Familienpflege.....	z	252	90	89	73	-
		w	229	80	80	69	-
121	Höhere Berufsfachschule für Kosmetik.....	z	204	109	95	-	-
		w	204	109	95	-	-
122	Höhere Berufsfachschulen zusammen.....	z	7 773	3 267	2 959	1 547	-
		w	5 927	2 416	2 273	1 238	-

Schüler/-innen an Fachoberschulen nach Fachrichtungen

123	Wirtschaft.....	z	370	-	370	-	-
		w	222	-	222	-	-
124	Metalltechnik.....	z	139	-	139	-	-
		w	15	-	15	-	-
125	Elektrotechnik.....	z	126	-	126	-	-
		w	3	-	3	-	-
126	Bautechnik.....	z	114	-	114	-	-
		w	18	-	18	-	-
127	Ernährung und Hauswirtschaft.....	z	71	-	71	-	-
		w	41	-	41	-	-
128	Sozialpädagogik.....	z	154	45	109	-	-
		w	122	38	84	-	-
129	Gestaltung.....	z	75	29	46	-	-
		w	61	22	39	-	-
130	Informatik.....	z	30	-	30	-	-
		w	8	-	8	-	-
131	Fachoberschule zusammen.....	z	1 079	74	1 005	-	-
		w	490	60	430	-	-

Schüler/-innen an Fachgymnasien nach Fachrichtungen

Technischer Zweig							
132	Bautechnik.....	z	336	117	123	96	-
		w	145	40	64	41	-
133	Elektrotechnik.....	z	216	83	74	59	-
		w	8	3	3	2	-
134	Metalltechnik.....	z	191	80	55	56	-
		w	35	16	7	12	-
135	Datenverarbeitungstechnik.....	z	289	112	79	98	-
		w	36	14	5	17	-
136	Gestaltungs- und Medientechnik.....	z	79	51	28	-	-
		w	34	22	12	-	-
137	Wirtschaftlicher Zweig.....	z	1 758	637	549	572	-
		w	1 020	358	321	341	-
138	Ernährungswissenschaftlicher Zweig.....	z	350	120	112	118	-
		w	249	71	74	104	-

Noch: 8. Schüler/-innen am 27.10.2004 nach Ausbildungsrichtungen, Schularten, Geschlecht und Jahrgangsstufen

Noch: 8.1 Berufliche Schulen insgesamt

Lfd. Nr.	Ausbildungsrichtung		Schüler/-innen insgesamt	Davon			
	Schulart			1.	2.	3.	4.
	z = zusammen	w = weiblich					

noch: Schüler/-innen an Fachgymnasien nach Fachrichtungen

139	Gesundheit und Soziales	z	411	206	180	25	-
		w	344	177	145	22	-
140	Sonstige (Berufsausbildung mit Abitur) gemäß Schulgesetz M-V	z	558	156	129	127	146
		w	180	45	47	43	45
141	Fachgymnasium zusammen	z	4 188	1 562	1 329	1 151	146
		w	2 051	746	678	582	45

Schüler/-innen an Fachschulen nach Berufsbereichen und Berufen

142	Berufe in der Land-, Tier-, Forstwirtschaft und im Gartenbau	z	228	72	91	57	8
		w	39	8	23	7	1
143	Staatlich geprüfte/r Wirtschafter/-in Fachrichtung Landwirtschaft	z	63	18	20	17	8
		w	3	1	1	-	1
144	Landwirtschaftsmeister/-in	z	12	6	6	-	-
		w	1	-	1	-	-
145	Pferdewirtschaftsmeister/-in	z	14	-	14	-	-
		w	11	-	11	-	-
146	Agrartechniker/-in	z	128	48	40	40	-
		w	21	7	7	7	-
147	Gärtner/-in	z	11	-	11	-	-
		w	3	-	3	-	-
148	Fertigungsberufe	z	-	-	-	-	-
		w	-	-	-	-	-
149	Technische Berufe	z	315	130	156	-	29
		w	14	9	4	-	1
150	Heizungs-, Lüftungs- und Klimatechniker/-in	z	11	-	11	-	-
		w	1	-	1	-	-
151	Energietechniker/-in	z	90	6	55	-	29
		w	1	-	-	-	1
152	Fertigungstechniker/-in	z	38	14	24	-	-
		w	-	-	-	-	-
153	Bautechniker/-in	z	87	47	40	-	-
		w	6	3	3	-	-
154	Umweltschutztechniker/-in	z	10	10	-	-	-
		w	1	1	-	-	-
155	Informations-, Kommunikationstechniker/-in	z	14	6	8	-	-
		w	-	-	-	-	-
156	Konstruktionstechniker/-in (Maschinenbau)	z	65	47	18	-	-
		w	5	5	-	-	-
157	Dienstleistungsberufe	z	1 791	773	514	420	84
		w	1 289	543	355	335	56
158	Staatlich geprüfte/r Betriebswirt/-in FR Betriebswirtschaft	z	205	75	44	51	35
		w	140	52	29	37	22
159	Staatlich geprüfte/r Betriebswirt/-in FR Hotel- und Gaststättengewerbe	z	53	28	25	-	-
		w	31	17	14	-	-
160	Nautischer Schiffsoffizier	z	47	27	20	-	-
		w	-	-	-	-	-
161	Technischer Wachoffizier	z	43	20	23	-	-
		w	1	-	1	-	-
162	Schiffsmaschinist bis 750 kW	z	23	23	-	-	-
		w	-	-	-	-	-
163	Offizier/Kapitän bis BRZ 500	z	29	29	-	-	-
		w	-	-	-	-	-
164	Kapitän bis BRZ 150	z	10	10	-	-	-
		w	-	-	-	-	-
165	Staatlich anerkannte/r Erzieher/-in, o.n.A.	z	653	250	196	181	26
		w	542	224	161	143	14

Noch: 8. Schüler/-innen am 27.10.2004 nach Ausbildungsrichtungen, Schularten, Geschlecht und Jahrgangsstufen

Noch: 8.1 Berufliche Schulen insgesamt

Lfd. Nr.	Ausbildungsrichtung Schulart z = zusammen w = weiblich i = insgesamt	Schüler/-innen insgesamt	Davon				
			1.	2.	3.	4.	
			Jahrgangsstufe				
noch: Schüler/-innen an Fachschulen nach Berufsbereichen und Berufen							
166	Staatlich anerkannte/r Heilerzieher/-in.....	z	682	265	206	188	23
		w	530	205	150	155	20
167	Facherzieher/-in für Musik	z	20	20	-	-	-
		w	20	20	-	-	-
168	Facherzieher/-in für verhaltensauffällige Kinder und	z	20	20	-	-	-
	Jugendliche	w	20	20	-	-	-
169	Hauswirtschaft	z	6	6	-	-	-
		w	5	5	-	-	-
170	Fachschule zusammen	z	2 334	975	761	477	121
		w	1 342	560	382	342	58
171	Insgesamt	i	69 413	27 975	22 792	16 571	2 075
		w	32 269	13 051	10 971	8 065	182

8.2 Öffentliche berufliche Schulen

Lfd. Nr.	Ausbildungsrichtung Schulart z = zusammen w = weiblich i = insgesamt	Schüler/-innen insgesamt	Davon				
			1.	2.	3.	4.	
			Jahrgangsstufe				
Schüler/-innen an Berufsschulen nach Berufsbereichen und Berufsgruppen							
1	Berufe in der Land-, Tier-, Forstwirtschaft und im Gartenbau.....	z	2 216	780	729	707	-
		w	622	216	182	224	-
2	Landwirtschaftliche Berufe.....	z	922	310	321	291	-
		w	70	26	20	24	-
3	Tierwirtschaftliche Berufe	z	270	115	80	75	-
		w	129	49	43	37	-
4	Gartenbauberufe.....	z	943	326	301	316	-
		w	421	141	118	162	-
5	Forst-, Jagdberufe	z	81	29	27	25	-
		w	2	-	1	1	-
6	Bergleute, Mineralgewinner	z	-	-	-	-	-
		w	-	-	-	-	-
7	Fertigungsberufe.....	z	19 736	6 234	6 442	5 310	1 750
		w	1 598	538	531	481	48
8	Chemieberufe.....	z	45	12	9	9	15
		w	8	2	1	1	4
9	Kunststoffberufe	z	54	8	25	21	-
		w	2	-	1	1	-
10	Druck- und Druckweiterverarbeitungsberufe.....	z	267	88	77	102	-
		w	119	43	28	48	-
11	Berufe in der Holzbearbeitung, Holz- und	z	8	-	8	-	-
	Flechtwarenherstellung	w	-	-	-	-	-
12	Gießereiberufe.....	z	18	18	-	-	-
		w	-	-	-	-	-
13	Berufe in der spanenden Metallverformung.....	z	161	49	43	23	46
		w	2	-	-	1	1
14	Metallverbindungsberufe	z	142	12	25	56	49
		w	-	-	-	-	-
15	Metall- und Anlagenbauberufe	z	1 349	299	341	359	350
		w	4	3	-	-	1

Noch: 8. Schüler/-innen am 27.10.2004 nach Ausbildungsrichtungen, Schularten, Geschlecht und Jahrgangsstufen

Noch: 8.2 Öffentliche berufliche Schulen

Lfd. Nr.	Ausbildungsrichtung		Schüler/-innen insgesamt	Davon			
	Schulart			1.	2.	3.	4.
	z = zusammen	w = weiblich					

noch: Schüler/-innen an Berufsschulen nach Berufsbereichen und Berufsgruppen

16	Blechkonstruktions- und Installationsberufe.....	z	714	173	153	194	194
		w	-	-	-	-	-
17	Maschinenbau- und Wartungsberufe	z	1 342	484	566	202	90
		w	12	3	6	2	1
18	Fahr-, Flugzeugbau- und -wartungsberufe	z	2 472	591	668	704	509
		w	17	5	4	7	1
19	Werkzeug- und Formenbauberufe.....	z	41	13	8	12	8
		w	-	-	-	-	-
20	Feinwerktechnische und verwandte Berufe.....	z	235	56	60	60	59
		w	127	28	26	39	34
21	Elektroberufe	z	1 947	492	539	539	377
		w	54	16	19	13	6
22	Montierer und Metallberufe	z	173	33	78	62	-
		w	1	-	1	-	-
23	Berufe der Back-, Konditor-, Süßwarenherstellung	z	427	155	134	138	-
		w	102	38	27	37	-
24	Fleischer.....	z	279	95	89	95	-
		w	14	4	7	3	-
25	Köche.....	z	3 465	1 275	1 173	1 017	-
		w	824	298	281	245	-
26	Übrige Ernährungsberufe.....	z	184	60	56	68	-
		w	76	28	23	25	-
27	Hochbauberufe.....	z	809	256	334	219	-
		w	5	1	3	1	-
28	Tiefbauberufe.....	z	523	214	200	109	-
		w	-	-	-	-	-
29	Ausbauberufe.....	z	1 034	412	379	220	23
		w	7	2	5	-	-
30	Raumausstatter, Polsterer.....	z	128	19	57	52	-
		w	49	7	22	20	-
31	Berufe in der Holz- und Kunststoffverarbeitung.....	z	1 434	484	494	426	30
		w	35	10	14	11	-
32	Maler, Lackierer und verwandte Berufe.....	z	1 754	551	600	603	-
		w	93	28	38	27	-
33	Warenprüfer, Versandfertigmacher.....	z	633	326	307	-	-
		w	46	21	25	-	-
34	Maschinen-, Anlagenführer	z	98	59	19	20	-
		w	1	1	-	-	-
35	Technische Berufe.....	z	404	108	123	133	40
		w	194	48	49	72	25
36	Techniker	z	143	40	48	55	-
		w	34	10	7	17	-
37	Technische Sonderfachkräfte	z	128	33	38	31	26
		w	82	20	26	17	19
38	Technische Zeichner und verwandte Berufe	z	133	35	37	47	14
		w	78	18	16	38	6
39	Dienstleistungsberufe.....	z	22 075	8 084	7 824	6 167	-
		w	15 152	5 407	5 437	4 308	-
40	Verkaufspersonal	z	2 963	1 331	1 353	279	-
		w	2 243	942	1 037	264	-
41	Groß- und Einzelhandelskaufleute, Ein- und Verkaufsfachleute	z	3 398	1 118	1 109	1 171	-
		w	1 772	563	583	626	-
42	Warenkaufleute, a. n. g., Vertreter	z	58	14	20	24	-
		w	51	10	19	22	-
43	Bank-, Bausparkassen-, Versicherungsfachleute	z	610	203	212	195	-
		w	354	104	129	121	-
44	Andere Dienstleistungskaufleute und zugehörige Berufe	z	1 019	351	356	312	-
		w	626	208	214	204	-
45	Berufe des Landverkehrs.....	z	273	110	93	70	-
		w	14	7	3	4	-

Noch: 8. Schüler/-innen am 27.10.2004 nach Ausbildungsrichtungen, Schularten, Geschlecht und Jahrgangsstufen

Noch: 8.2 Öffentliche berufliche Schulen

Lfd. Nr.	Ausbildungsrichtung Schulart		Schüler/-innen insgesamt	Davon			
				1.	2.	3.	4.
	Jahrgangsstufe						

noch: Schüler/-innen an Berufsschulen nach Berufsbereichen und Berufsgruppen

46	Berufe des Wasser- und Luftverkehrs	z	162	55	58	49	-
		w	6	1	1	4	-
47	Berufe des Nachrichtenverkehrs	z	101	41	60	-	-
		w	44	21	23	-	-
48	Lagerverwalter, Lager- und Transportarbeiter.....	z	366	130	117	119	-
		w	13	4	5	4	-
49	Berufe in der Unternehmensleitung, -beratung und -prüfung	z	453	148	137	168	-
		w	361	118	109	134	-
50	Rechnungskaufleute, Informatiker	z	449	112	153	184	-
		w	55	10	22	23	-
51	Büroberufe, kaufmännische Angestellte	z	4 883	1 709	1 640	1 534	-
		w	3 791	1 292	1 281	1 218	-
52	Sicherheitsberufe	z	135	70	39	26	-
		w	13	7	4	2	-
53	Publizistische, Übersetzungs-, Bibliotheks- und verwandte Berufe	z	63	21	23	19	-
		w	48	17	17	14	-
54	Künstlerische und zugeordnete Berufe.....	z	31	16	-	15	-
		w	6	3	-	3	-
55	Übrige Gesundheitsdienstberufe	z	1 086	322	371	393	-
		w	1 070	316	364	390	-
56	Berufe in der Körperpflege	z	876	302	285	289	-
		w	831	290	271	270	-
57	Hotel- und Gaststättenberufe	z	4 008	1 623	1 431	954	-
		w	3 068	1 243	1 103	722	-
58	Haus- und ernährungswirtschaftliche Berufe.....	z	804	250	259	295	-
		w	732	227	232	273	-
59	Reinigungs- und Entsorgungsberufe.....	z	337	158	108	71	-
		w	54	24	20	10	-
60	Sonstige und ohne Angabe	z	237	234	2	1	-
		w	101	100	1	-	-
61	Berufsschule zusammen	z	44 668	15 440	15 120	12 318	1 790
		w	17 667	6 309	6 200	5 085	73

Schüler/-innen in berufsvorbereitenden Maßnahmen

62	Berufsvorbereitungsjahr	z	1 365	924	441	-	-
		w	449	291	158	-	-
63	Berufsvorbereitungsjahr Normalfall.....	z	375	375	-	-	-
		w	116	116	-	-	-
64	Berufsvorbereitungsjahr für Aussiedler/Ausländer	z	-	-	-	-	-
		w	-	-	-	-	-
65	Berufsvorbereitungsjahr Sonderpädagogik	z	990	549	441	-	-
		w	333	175	158	-	-
66	Berufsvorbereitende Bildungsmaßnahmen	z	4 035	4 021	14	-	-
		w	1 463	1 459	4	-	-
67	Berufsvorbereitende Maßnahmen zusammen	z	5 400	4 945	455	-	-
		w	1 912	1 750	162	-	-

Schüler/-innen an Berufsfachschulen nach Fachrichtungen bzw. Berufen

68	Altenpflege.....	z	110	-	-	110	-
		w	92	-	-	92	-
69	Kinderpflege	z	545	214	186	145	-
		w	515	201	173	141	-
70	Kranken- und Altenpflegehilfe.....	z	171	171	-	-	-
		w	127	127	-	-	-

Noch: 8. Schüler/-innen am 27.10.2004 nach Ausbildungsrichtungen, Schularten, Geschlecht und Jahrgangsstufen

Noch: 8.2 Öffentliche berufliche Schulen

Lfd. Nr.	Ausbildungsrichtung		Schüler/-innen insgesamt	Davon			
	Schulart			1.	2.	3.	4.
	z = zusammen	w = weiblich					

noch: Schüler/-innen an Berufsfachschulen nach Fachrichtungen bzw. Berufen

71	Masseur und medizinische Bademeister/-in.....	z	-	-	-	-	-
		w	-	-	-	-	-
72	Chemielaborant/-in	z	-	-	-	-	-
		w	-	-	-	-	-
73	Hauswirtschaft	z	1 161	479	382	300	-
		w	1 073	436	355	282	-
74	IT-System-Elektroniker/-in	z	84	30	30	24	-
		w	5	1	2	2	-
75	Fachinformatiker/-in - Systemintegration	z	228	86	66	76	-
		w	6	3	-	3	-
76	Informatikkaufmann/-frau.....	z	96	28	44	24	-
		w	12	5	4	3	-
77	Maler/-in und Lackierer/-in.....	z	72	28	23	21	-
		w	6	1	2	3	-
78	Kaufleute für Bürokommunikation	z	330	128	92	110	-
		w	255	101	68	86	-
79	Mediengestalter/in für Digital- und Printmedien	z	51	26	25	-	-
		w	33	18	15	-	-
80	Metallbauer - Fachrichtung Konstruktionstechnik.....	z	46	25	13	-	8
		w	-	-	-	-	-
81	Sticker.....	z	-	-	-	-	-
		w	-	-	-	-	-
82	Stricker	z	-	-	-	-	-
		w	-	-	-	-	-
83	Zerspanungsmechaniker/-in	z	40	15	12	13	-
		w	1	-	-	1	-
84	Berufsfachschule zusammen	z	2 934	1 230	873	823	8
		w	2 125	893	619	613	-

Schüler/-innen an Höheren Berufsfachschulen nach Fachrichtungen bzw. Berufen

85	Höhere Berufsfachschule für Gesundheitsfachberufe.....	z	2 626	948	902	776	-
		w	2 186	784	749	653	-
86	Gesundheits- und Krankenpflege.....	z	1 259	452	406	401	-
		w	998	366	315	317	-
87	Gesundheits- und Kinderkrankenpflege.....	z	180	38	91	51	-
		w	175	37	89	49	-
88	Medizinisch-technische Laborassistentz.....	z	200	66	69	65	-
		w	169	53	62	54	-
89	Medizinisch-technische Radiologieassistentz	z	164	65	40	59	-
		w	137	54	29	54	-
90	Medizinisch-technische Assistenz für Funktionsdiagnostik	z	20	-	20	-	-
		w	16	-	16	-	-
91	Physiotherapie.....	z	350	127	113	110	-
		w	291	99	93	99	-
92	Hebamme/Entbindungshelfer.....	z	47	13	15	19	-
		w	47	13	15	19	-
93	Ergotherapie.....	z	69	28	22	19	-
		w	68	28	22	18	-
94	Diätassistentz	z	65	23	23	19	-
		w	62	20	23	19	-
95	Logopädie	z	9	-	-	9	-
		w	9	-	-	9	-
96	Medizinische Dokumentation/ Medizinische Dokumentationsassistentz.....	z	65	20	22	23	-
		w	43	16	13	14	-
97	Orthoptie.....	z	11	10	-	1	-
		w	11	10	-	1	-
98	Pharmazeutisch-technische Assistenz.....	z	66	29	37	-	-
		w	59	25	34	-	-
99	Altenpflege.....	z	121	77	44	-	-
		w	101	63	38	-	-

Noch: 8. Schüler/-innen am 27.10.2004 nach Ausbildungsrichtungen, Schularten, Geschlecht und Jahrgangsstufen

Noch: 8.2 Öffentliche berufliche Schulen

Lfd. Nr.	Ausbildungsrichtung Schulart		Schüler/ -innen insgesamt	Davon			
				1.	2.	3.	4.
	Jahrgangsstufe						

noch: Schüler/-innen an Höheren Berufsfachschulen nach Fachrichtungen bzw. Berufen

100	Höhere Berufsfachschule für Assistenzberufe.....	z	1 068	536	446	86	-
		w	488	226	216	46	-
101	Technische Assistenz für Elektrotechnik und Datentechnik.....	z	36	24	12	-	-
		w	2	1	1	-	-
102	Technische Assistenz für Informatik.....	z	141	78	63	-	-
		w	7	4	3	-	-
103	Umweltschutztechnische Assistenz.....	z	44	24	20	-	-
		w	29	14	15	-	-
104	Umweltschutztechnische Assistenz, Schwerpunkt Landespflge	z	46	29	17	-	-
		w	16	12	4	-	-
105	Gestaltungstechnische Assistenz, Schwerpunkt Medien und Design	z	44	27	17	-	-
		w	27	16	11	-	-
106	Gestaltungstechnische Assistenz, Schwerpunkt Grafik und Design	z	-	-	-	-	-
		w	-	-	-	-	-
107	Gestaltungstechnische Assistenz, Schwerpunkt Medien/Kommunikation	z	-	-	-	-	-
		w	-	-	-	-	-
108	Biologisch-technische Assistenz.....	z	-	-	-	-	-
		w	-	-	-	-	-
109	Kaufmännische Assistenz Informationsverarbeitung	z	311	132	142	37	-
		w	176	72	80	24	-
110	Kaufmännische Assistenz Fremdsprachen	z	-	-	-	-	-
		w	-	-	-	-	-
111	Kaufmännische Assistenz Bürowirtschaft.....	z	98	52	46	-	-
		w	76	38	38	-	-
112	Kaufmännische Assistenz Betriebswirtschaft	z	43	22	21	-	-
		w	30	14	16	-	-
113	Technisches Zeichnen	z	256	148	108	-	-
		w	103	55	48	-	-
114	Schauspiel.....	z	-	-	-	-	-
		w	-	-	-	-	-
115	Kaufleute Bürokommunikation.....	z	31	-	-	31	-
		w	21	-	-	21	-
116	IT-Systemkaufleute	z	-	-	-	-	-
		w	-	-	-	-	-
117	Fachinformatiker – Anwendungsentwicklung	z	18	-	-	18	-
		w	1	-	-	1	-
118	Höhere Berufsfachschule für das Sozialwesen	z	887	417	430	40	-
		w	782	364	380	38	-
119	Sozialassistent	z	745	364	381	-	-
		w	652	316	336	-	-
120	Familienpflege	z	142	53	49	40	-
		w	130	48	44	38	-
121	Höhere Berufsfachschule für Kosmetik.....	z	93	46	47	-	-
		w	93	46	47	-	-
122	Höhere Berufsfachschulen zusammen	z	4 674	1 947	1 825	902	-
		w	3 549	1 420	1 392	737	-

Schüler/-innen an Fachoberschulen nach Fachrichtungen

123	Wirtschaft	z	370	-	370	-	-
		w	222	-	222	-	-
124	Metalltechnik	z	139	-	139	-	-
		w	15	-	15	-	-
125	Elektrotechnik.....	z	126	-	126	-	-
		w	3	-	3	-	-
126	Bautechnik.....	z	114	-	114	-	-
		w	18	-	18	-	-
127	Ernährung und Hauswirtschaft	z	71	-	71	-	-
		w	41	-	41	-	-

Noch: 8. Schüler/-innen am 27.10.2004 nach Ausbildungsrichtungen, Schularten, Geschlecht und Jahrgangsstufen

Noch: 8.2 Öffentliche berufliche Schulen

Lfd. Nr.	Ausbildungsrichtung		Schüler/-innen insgesamt	Davon			
	Schulart			1.	2.	3.	4.
	z	= zusammen					
	w	= weiblich					
	i	= insgesamt					

noch: Schüler/-innen an Fachoberschulen nach Fachrichtungen

128	Sozialpädagogik.....	z	154	45	109	-	-
		w	122	38	84	-	-
129	Gestaltung.....	z	75	29	46	-	-
		w	61	22	39	-	-
130	Informatik.....	z	30	-	30	-	-
		w	8	-	8	-	-
131	Fachoberschule zusammen.....	z	1 079	74	1 005	-	-
		w	490	60	430	-	-

Schüler/-innen an Fachgymnasien nach Fachrichtungen

Technischer Zweig							
132	Bautechnik.....	z	336	117	123	96	-
		w	145	40	64	41	-
133	Elektrotechnik.....	z	216	83	74	59	-
		w	8	3	3	2	-
134	Metalltechnik.....	z	191	80	55	56	-
		w	35	16	7	12	-
135	Datenverarbeitungstechnik.....	z	289	112	79	98	-
		w	36	14	5	17	-
136	Gestaltungs- und Medientechnik.....	z	79	51	28	-	-
		w	34	22	12	-	-
137	Wirtschaftlicher Zweig.....	z	1 758	637	549	572	-
		w	1 020	358	321	341	-
138	Ernährungswissenschaftlicher Zweig.....	z	350	120	112	118	-
		w	249	71	74	104	-
139	Gesundheit und Soziales.....	z	411	206	180	25	-
		w	344	177	145	22	-
140	Sonstige (Berufsausbildung mit Abitur) gemäß Schulgesetz M-V.....	z	558	156	129	127	146
		w	180	45	47	43	45
141	Fachgymnasium zusammen.....	z	4 188	1 562	1 329	1 151	146
		w	2 051	746	678	582	45

Schüler/-innen an Fachschulen nach Berufsbereichen und Berufen

142	Berufe in der Land-, Tier-, Forstwirtschaft und im Gartenbau.....	z	228	72	91	57	8
		w	39	8	23	7	1
143	Staatlich geprüfte/r Wirtschaftler/-in Fachrichtung Landwirtschaft.....	z	63	18	20	17	8
		w	3	1	1	-	1
144	Landwirtschaftsmeister/-in.....	z	12	6	6	-	-
		w	1	-	1	-	-
145	Pferdewirtschaftsmeister/-in.....	z	14	-	14	-	-
		w	11	-	11	-	-
146	Agrartechniker/-in.....	z	128	48	40	40	-
		w	21	7	7	7	-
147	Gärtner/-in.....	z	11	-	11	-	-
		w	3	-	3	-	-
148	Fertigungsberufe.....	z	-	-	-	-	-
		w	-	-	-	-	-
149	Technische Berufe	z	218	80	109	-	29
		w	12	7	4	-	1
150	Heizungs-, Lüftungs- und Klimatechniker/-in.....	z	11	-	11	-	-
		w	1	-	1	-	-
151	Energietechniker/-in.....	z	77	-	48	-	29
		w	1	-	-	-	1
152	Fertigungstechniker/-in.....	z	-	-	-	-	-
		w	-	-	-	-	-
153	Bautechniker/-in.....	z	65	33	32	-	-
		w	5	2	3	-	-

Noch: 8. Schüler/-innen am 27.10.2004 nach Ausbildungsrichtungen, Schularten, Geschlecht und Jahrgangsstufen

Noch: 8.2 Öffentliche berufliche Schulen

Lfd. Nr.	Ausbildungsrichtung Schulart z = zusammen w = weiblich i = insgesamt	Schüler/-innen insgesamt	Davon				
			1.	2.	3.	4.	
			Jahrgangsstufe				
noch: Schüler/-innen an Fachschulen nach Berufsbereichen und Berufen							
154	Umweltschutztechniker/-in	z	-	-	-	-	
		w	-	-	-	-	
155	Informations-, Kommunikationstechniker/-in.....	z	-	-	-	-	
		w	-	-	-	-	
156	Konstruktionstechniker/-in (Maschinenbau).....	z	65	47	18	-	
		w	5	5	-	-	
157	Dienstleistungsberufe.....	z	1 657	721	474	378	84
		w	1 186	502	326	302	56
158	Staatlich geprüfte/r Betriebswirt/-in	z	205	75	44	51	35
	FR Betriebswirtschaft	w	140	52	29	37	22
159	Staatlich geprüfte/r Betriebswirt/-in	z	53	28	25	-	-
	FR Hotel- und Gaststättengewerbe.....	w	31	17	14	-	-
160	Nautischer Schiffs-offizier	z	47	27	20	-	-
		w	-	-	-	-	-
161	Technischer Wachoffizier	z	43	20	23	-	-
		w	1	-	1	-	-
162	Schiffsmaschinist bis 750 kW	z	23	23	-	-	-
		w	-	-	-	-	-
163	Offizier/Kapitän bis BRZ 500.....	z	29	29	-	-	-
		w	-	-	-	-	-
164	Kapitän bis BRZ 150	z	10	10	-	-	-
		w	-	-	-	-	-
165	Staatlich anerkannte/r Erzieher/-in, o.n.A.	z	589	225	180	158	26
		w	491	204	149	124	14
166	Staatlich anerkannte/r Heilerzieher/-in.....	z	612	238	182	169	23
		w	478	184	133	141	20
167	Facherzieher/-in für Musik	z	20	20	-	-	-
		w	20	20	-	-	-
168	Facherzieher/-in für verhaltensauffällige Kinder und Jugendliche	z	20	20	-	-	-
		w	20	20	-	-	-
169	Hauswirtschaft	z	6	6	-	-	-
		w	5	5	-	-	-
170	Fachschule zusammen	z	2 103	873	674	435	121
		w	1 237	517	353	309	58
171	Insgesamt.....	z	65 046	26 071	21 281	15 629	2 065
		w	29 031	11 695	9 834	7 326	176

9. Schüler/-innen am 27.10.2004 mit Fremdsprachenunterricht nach Schularten

Schulart	Englisch	Französisch	Russisch	Italienisch	Latein	Spanisch	Deutsch für Ausländer und Aussiedler
Berufliche Schulen insgesamt							
Berufsschule (ohne BVM).....	31 711	10	3	-	-	-	-
Berufsvorbereitende Maßnahmen.....	346	-	-	-	-	-	115
Berufsfachschule.....	2 416	-	-	-	-	-	-
Höhere Berufsfachschule.....	2 752	90	23	3	28	-	-
Fachoberschule.....	997	-	2	-	-	-	-
Fachgymnasium.....	4 175	2 735	803	-	27	55	-
Fachschule.....	1 536	53	1	-	-	-	-
Insgesamt.....	43 933	2 888	832	3	55	55	115
Öffentliche berufliche Schulen							
Berufsschule (ohne BVM).....	31 624	10	3	-	-	-	-
Berufsvorbereitende Maßnahmen.....	346	-	-	-	-	-	-
Berufsfachschule.....	2 127	-	-	-	-	-	-
Höhere Berufsfachschule.....	1 827	-	-	-	-	-	-
Fachoberschule.....	997	-	2	-	-	-	-
Fachgymnasium.....	4 175	2 735	803	-	27	55	-
Fachschule.....	1 305	53	1	-	-	-	-
Zusammen.....	42 401	2 798	809	-	27	55	-

10. Berufliche Schulen und deren Schüler/-innen am 27.10.2004 nach Kreisen *)

Kreisfreie Stadt Landkreis Land	Berufliche Schulen insgesamt			Darunter öffentliche berufliche Schulen		
	Schulen	Schüler/-innen		Schulen	Schüler/-innen	
		insgesamt	weiblich		zusammen	weiblich
Kreisfreie Städte						
Greifswald.....	5	5 028	2 585	3	4 416	2 109
Neubrandenburg.....	6	5 061	2 632	4	4 894	2 569
Rostock.....	10	12 664	5 855	7	11 633	5 055
Schwerin.....	11	11 453	5 858	6	10 110	4 772
Stralsund.....	6	3 491	1 536	3	3 340	1 503
Wismar.....	2	4 037	1 665	2	4 037	1 665
Landkreise						
Bad Doberan.....	1	1 592	857	1	1 592	857
Demmin.....	2	2 386	829	2	2 386	829
Güstrow.....	6	4 175	1 651	5	4 080	1 572
Ludwigslust.....	2	2 634	1 054	1	2 542	978
Mecklenburg-Strelitz.....	1	2 329	771	1	2 329	771
Müritz.....	4	3 220	1 759	2	2 902	1 574
Nordvorpommern.....	3	2 449	938	2	2 389	878
Nordwestmecklenburg.....	-	-	-	-	-	-
Ostvorpommern.....	5	2 947	1 413	2	2 757	1 287
Parchim.....	1	1 317	601	1	1 317	601
Rügen.....	3	2 340	1 272	1	2 032	1 018
Uecker-Randow.....	2	2 290	993	2	2 290	993
Mecklenburg-Vorpommern.....	70	69 413	32 269	45	65 046	29 031

*) Zuordnung erfolgt nach dem Standort der beruflichen Schulen (Stammschule einschl. Nebenstellen).

11. Schüler/-innen am 27.10.2004 nach Kreisen *) und Schularten

Kreisfreie Stadt Landkreis Land	Schüler/ -innen insgesamt	Davon						
		Berufs- schule (ohne BVM)	Berufsvor- bereitende Maßnahmen	Berufs- fachschule	Höhere Berufs- fachschule	Fach- oberschule	Fach- gymnasium	Fachschule
Berufliche Schulen insgesamt								
Kreisfreie Städte								
Greifswald.....	5 028	2 872	327	169	1 219	73	234	134
Neubrandenburg.....	5 061	2 972	568	242	611	131	339	198
Rostock	12 664	8 248	586	439	1 622	273	957	539
Schwerin	11 453	6 626	788	679	1 984	256	632	488
Stralsund	3 491	2 269	227	112	289	85	258	251
Wismar.....	4 037	2 858	458	172	301	80	168	-
Landkreise								
Bad Doberan	1 592	1 399	97	73	-	23	-	-
Demmin	2 386	1 676	350	177	-	-	183	-
Güstrow.....	4 175	2 540	318	215	447	24	242	389
Ludwigslust.....	2 634	1 870	209	167	157	-	231	-
Mecklenburg-Strelitz.....	2 329	1 422	192	262	185	30	15	223
Müritz	3 220	2 181	272	289	233	-	193	52
Nordvorpommern.....	2 449	1 728	248	85	129	28	231	-
Nordwestmecklenburg	-	-	-	-	-	-	-	-
Ostvorpommern	2 947	2 130	260	178	209	25	145	-
Parchim.....	1 317	716	123	193	61	-	224	-
Rügen.....	2 340	1 729	199	138	234	22	-	18
Uecker-Randow	2 290	1 536	293	162	92	29	136	42
Mecklenburg-Vorpommern.....	69 413	44 772	5 515	3 752	7 773	1 079	4 188	2 334
Öffentliche berufliche Schulen								
Kreisfreie Städte								
Greifswald.....	4 416	2 872	327	137	773	73	234	-
Neubrandenburg.....	4 894	2 955	568	154	559	131	339	188
Rostock	11 633	8 248	586	242	788	273	957	539
Schwerin	10 110	6 626	788	437	883	256	632	488
Stralsund	3 340	2 269	227	112	225	85	258	164
Wismar.....	4 037	2 858	458	172	301	80	168	-
Landkreise								
Bad Doberan	1 592	1 399	97	73	-	23	-	-
Demmin	2 386	1 676	350	177	-	-	183	-
Güstrow.....	4 080	2 540	318	177	390	24	242	389
Ludwigslust.....	2 542	1 870	209	167	65	-	231	-
Mecklenburg-Strelitz.....	2 329	1 422	192	262	185	30	15	223
Müritz	2 902	2 094	157	186	220	-	193	52
Nordvorpommern.....	2 389	1 728	248	85	69	28	231	-
Nordwestmecklenburg	-	-	-	-	-	-	-	-
Ostvorpommern	2 757	2 130	260	134	63	25	145	-
Parchim.....	1 317	716	123	193	61	-	224	-
Rügen.....	2 032	1 729	199	64	-	22	-	18
Uecker-Randow	2 290	1 536	293	162	92	29	136	42
Mecklenburg-Vorpommern.....	65 046	44 668	5 400	2 934	4 674	1 079	4 188	2 103

*) Zuordnung erfolgt nach dem Standort der beruflichen Schulen (Stammsschule einschl. Nebenstellen).

12. Schüler/-innen am 27.10.2004 nach Herkunftskreisen *) und Schularten

Kreisfreie Stadt Landkreis Land	Schüler/ -innen insgesamt	Davon						
		Berufsschule (ohne BVM)	Berufsvorbereitende Maßnahmen	Berufsfachschule	Höhere Berufsfachschule	Fachoberschule	Fachgymnasium	Fachschule
Berufliche Schulen insgesamt								
Kreisfreie Städte								
Greifswald	2 420	1 437	181	121	434	39	150	58
Neubrandenburg	3 890	2 833	294	130	303	86	164	80
Rostock	8 478	5 758	465	273	998	197	431	356
Schwerin	5 045	3 334	312	250	528	102	364	155
Stralsund	2 486	1 763	156	57	246	37	95	132
Wismar	1 984	1 301	194	106	241	50	67	25
Landkreise								
Bad Doberan	4 282	2 798	229	173	407	73	443	159
Demmin	3 398	2 015	420	316	339	14	203	91
Güstrow	4 277	2 646	336	235	496	55	285	224
Ludwigslust	4 380	2 692	384	337	480	47	325	115
Mecklenburg-Strelitz	3 106	1 889	403	256	267	45	116	130
Müritz	2 876	1 921	204	171	224	17	235	104
Nordvorpommern	4 037	2 455	348	189	513	64	356	112
Nordwestmecklenburg	3 856	2 455	464	185	358	77	209	108
Ostvorpommern	4 219	2 747	333	237	548	54	197	103
Parchim	3 331	1 992	245	281	411	36	277	89
Rügen	3 285	2 493	211	121	245	42	112	61
Uecker-Randow	3 026	1 812	300	252	345	41	156	120
Mecklenburg-Vorpommern	68 376	44 341	5 479	3 690	7 383	1 076	4 185	2 222
Übrige Bundesländer	1 037	431	36	62	390	3	3	112
Insgesamt	69 413	44 772	5 515	3 752	7 773	1 079	4 188	2 334
Öffentliche berufliche Schulen								
Kreisfreie Städte								
Greifswald	2 227	1 436	181	109	293	39	150	19
Neubrandenburg	3 783	2 833	287	90	245	86	164	78
Rostock	7 870	5 757	462	198	480	197	431	345
Schwerin	4 730	3 334	312	189	274	102	364	155
Stralsund	2 350	1 763	156	42	145	37	95	112
Wismar	1 914	1 301	190	86	196	50	67	24
Landkreise								
Bad Doberan	4 020	2 795	226	119	211	73	443	153
Demmin	3 171	2 013	412	239	227	14	203	63
Güstrow	4 108	2 645	320	187	394	55	285	222
Ludwigslust	4 128	2 692	375	303	272	47	325	114
Mecklenburg-Strelitz	3 015	1 889	394	217	229	45	116	125
Müritz	2 658	1 834	179	122	171	17	235	100
Nordvorpommern	3 697	2 452	332	125	296	64	356	72
Nordwestmecklenburg	3 674	2 455	460	152	216	77	209	105
Ostvorpommern	3 868	2 747	328	186	297	54	197	59
Parchim	3 121	1 991	240	232	260	36	277	85
Rügen	3 062	2 492	211	81	72	42	112	52
Uecker-Randow	2 854	1 808	299	209	225	41	156	116
Mecklenburg-Vorpommern	64 250	44 237	5 364	2 886	4 503	1 076	4 185	1 999
Übrige Bundesländer	796	431	36	48	171	3	3	104
Zusammen	65 046	44 668	5 400	2 934	4 674	1 079	4 188	2 103

*) Als Herkunftskreis gilt für Schüler/-innen, die einen Ausbildungsvertrag mit einem Betrieb haben, der Kreis, in dem sich der Ausbildungsbetrieb befindet. Für alle übrigen Schüler/-innen wird als Herkunftskreis der Heimatkreis (Wohnort) zugrunde gelegt.

13. Absolventen/Abgänger der beruflichen Schulen des Schuljahres 2003/04 nach Schul- und Abschlussarten

Schulart	Absolventen/ Abgänger insgesamt	Davon						ohne Angabe einer Zeugnisart
		Abgangs- zeugnis	Abschluss- zeugnis	darunter zusätzlich erworben				
				Haupt- schul- abschluss	Real- schul- abschluss	Fachhoch- schulreife	Hoch- schulreife	
Berufliche Schulen insgesamt								
Berufsschule (ohne BVM).....	13 424	1 770	11 654	321	510	47	-	-
Berufsvorbereitende Maßnahmen.....	4 414	1 436	2 978	709	-	-	-	-
Berufsfachschule	1 215	204	1 011	7	109	-	-	-
Höhere Berufsfachschule.....	2 165	158	2 007	-	-	34	-	-
Fachoberschule.....	884	70	814	-	-	504	-	-
Fachgymnasium.....	1 034	33	1 001	-	-	66	935	-
Fachschule.....	675	13	629	-	-	141	-	33
Insgesamt.....	23 811	3 684	20 094	1 037	619	792	935	33
Öffentliche berufliche Schulen								
Berufsschule (ohne BVM).....	13 404	1 770	11 634	321	500	47	-	-
Berufsvorbereitende Maßnahmen.....	4 350	1 430	2 920	654	-	-	-	-
Berufsfachschule	913	178	735	7	99	-	-	-
Höhere Berufsfachschule.....	1 489	64	1 425	-	-	26	-	-
Fachoberschule.....	884	70	814	-	-	504	-	-
Fachgymnasium.....	1 034	33	1 001	-	-	66	935	-
Fachschule.....	572	13	526	-	-	98	-	33
Zusammen.....	22 646	3 558	19 055	982	599	741	935	33

14. Absolventen des Schuljahres 2003/04 aus Fachoberschulen und Fachgymnasien mit Fachhochschul- und Hochschulreife nach Geburtsjahren und Geschlecht

Geburtsjahr	Fachoberschule		Fachgymnasium			
	mit Fachhochschulreife		mit Fachhochschulreife		mit Hochschulreife	
	zusammen	weiblich	zusammen	weiblich	zusammen	weiblich
1985 und später	19	10	21	13	285	156
1984	88	48	22	11	450	222
1983.....	102	41	15	9	146	68
1982.....	91	21	7	3	34	14
1981.....	76	13	1	-	6	-
1980.....	49	17	-	-	8	4
1979.....	30	6	-	-	4	3
1978.....	22	4	-	-	-	-
1977.....	15	1	-	-	1	-
1976.....	5	3	-	-	-	-
1975.....	5	1	-	-	1	-
1974.....	-	-	-	-	-	-
1973 und früher	2	1	-	-	-	-
Insgesamt.....	504	166	66	36	935	467

**15. Absolventen/Abgänger der beruflichen Schulen des Schuljahres 2003/04
nach Kreisen ^{*)}, Abschlussarten und Geschlecht**

Kreisfreie Stadt Landkreis Land	Absolventen/Abgänger		Davon					
			Abgangszeugnis		Abschlusszeugnis		ohne Angabe einer Zeugnisart	
	insgesamt	weiblich	zusammen	weiblich	zusammen	weiblich	zusammen	weiblich
Berufliche Schulen insgesamt								
Kreisfreie Städte								
Greifswald.....	1 842	925	251	97	1 591	828	-	-
Neubrandenburg.....	1 919	910	278	96	1 641	814	-	-
Rostock.....	4 053	1 779	465	162	3 588	1 617	-	-
Schwerin.....	3 559	1 799	476	155	3 083	1 644	-	-
Stralsund.....	1 079	494	110	27	969	467	-	-
Wismar.....	1 382	562	247	75	1 135	487	-	-
Landkreise								
Bad Doberan.....	547	281	125	37	422	244	-	-
Demmin.....	935	380	174	48	761	332	-	-
Güstrow.....	1 652	619	330	94	1 289	507	33	18
Ludwigslust.....	866	327	158	35	708	292	-	-
Mecklenburg-Strelitz.....	827	300	118	34	709	266	-	-
Müritz.....	974	525	90	24	884	501	-	-
Nordvorpommern.....	778	288	99	17	679	271	-	-
Nordwestmecklenburg.....	-	-	-	-	-	-	-	-
Ostvorpommern.....	1 017	527	226	96	791	431	-	-
Parchim.....	449	184	102	30	347	154	-	-
Rügen.....	999	476	260	99	739	377	-	-
Uecker-Randow.....	933	424	175	49	758	375	-	-
Mecklenburg-Vorpommern.....	23 811	10 800	3 684	1 175	20 094	9 607	33	18
Öffentliche berufliche Schulen								
Kreisfreie Städte								
Greifswald.....	1 587	707	197	43	1 390	664	-	-
Neubrandenburg.....	1 873	897	274	95	1 599	802	-	-
Rostock.....	3 876	1 631	440	143	3 436	1 488	-	-
Schwerin.....	3 306	1 591	459	139	2 847	1 452	-	-
Stralsund.....	1 010	485	110	27	900	458	-	-
Wismar.....	1 382	562	247	75	1 135	487	-	-
Landkreise								
Bad Doberan.....	547	2 81	125	37	422	244	-	-
Demmin.....	935	380	174	48	761	332	-	-
Güstrow.....	1 635	604	330	94	1 272	492	33	18
Ludwigslust.....	849	311	158	35	691	276	-	-
Mecklenburg-Strelitz.....	827	300	118	34	709	266	-	-
Müritz.....	819	425	77	22	742	403	-	-
Nordvorpommern.....	761	271	99	17	662	254	-	-
Nordwestmecklenburg.....	-	-	-	-	-	-	-	-
Ostvorpommern.....	962	490	225	95	737	395	-	-
Parchim.....	449	184	103	30	347	154	-	-
Rügen.....	895	395	248	91	647	304	-	-
Uecker-Randow.....	933	424	175	49	758	375	-	-
Mecklenburg-Vorpommern.....	22 646	9 938	3 558	1 074	19 055	8 846	33	28

*) Zuordnung erfolgt nach dem Standort der beruflichen Schulen (Stammschule einschl. Nebenstellen).