



Berufliche Schulen in Mecklenburg-Vorpommern

Schuljahr 2001/2002

Bestell-Nr.: B213 2001 00

Herausgabe: August 2002

Printausgabe: EUR 4,00

Herausgeber: Statistisches Amt Mecklenburg-Vorpommern, Lübecker Straße 287, 19059 Schwerin,
Telefon: 0385 4801-0, Telefax: 0385 4801-4123, Internet: <http://www.statistik-mv.de>, E-Mail: statistik.post@statistik-mv.de

Zuständiger Dezernent: Erwin Mantik, Telefon: 0385 4801-785

© Statistisches Amt Mecklenburg-Vorpommern, Schwerin, 2002

Für nicht gewerbliche Zwecke sind Vervielfältigung und unentgeltliche Verbreitung, auch auszugsweise, mit Quellenangabe gestattet. Die Verbreitung, auch auszugsweise, über elektronische Systeme/Datenträger bedarf der vorherigen Zustimmung. Alle übrigen Rechte bleiben vorbehalten.

Zeichenerklärungen und Abkürzungen

-	nichts vorhanden
0	weniger als die Hälfte von 1 in der letzten besetzten Stelle, jedoch mehr als nichts
.	Zahlenwert unbekannt oder geheim zu halten
...	Zahl lag bei Redaktionsschluss noch nicht vor
x	Aussage nicht sinnvoll oder Fragestellung nicht zutreffend
/	keine Angabe, da Zahlenwert nicht ausreichend genau oder nicht repräsentativ
()	Zahl hat eingeschränkte Aussagefähigkeit
p	vorläufige Zahl
s	geschätzte Zahl
r	berichtigte Zahl

Inhaltsverzeichnis

	Seite
Vorbemerkungen	2
Erläuterungen	2
1. Berufliche Schulen 1995 bis 2001 nach Schularten	5
2. Schüler/-innen 1995 bis 2001 nach Schularten und Geschlecht	6
3. Ausländische Schüler/-innen 1995 bis 2001 nach Schularten und Geschlecht	7
4. Klassen und Schüler/-innen am 14.11.2001 nach Schularten, Zeitformen des Unterrichtes und rechtlichem Status der Schule	8
5. Schüler/-innen am 14.11.2001 nach Schularten, Geschlecht und schulischer Vorbildung	9
6. Schüler/-innen am 14.11.2001 nach Schularten, Geschlecht und Altersgruppen	10
7. Schüler/-innen am 14.11.2001 nach Schularten, Geschlecht und Jahrgangsstufen	12
8. Schüler/-innen am 14.11.2001 nach Ausbildungsrichtungen, Schularten, Geschlecht und Jahrgangsstufen	
8.1 Berufliche Schulen insgesamt	13
8.2 Öffentliche berufliche Schulen	20
9. Schüler/-innen am 14.11.2001 mit Fremdsprachenunterricht nach Schularten	27
10. Berufliche Schulen und deren Schüler/-innen am 14.11.2001 nach Kreisen	27
11. Schüler/-innen an den beruflichen Schulen am 14.11.2001 nach Kreisen und Schularten	28
12. Schüler/-innen am 14.11.2001 nach Herkunftskreisen und Schularten	29
13. Absolventen/Abgänger der beruflichen Schulen des Schuljahres 2000/01 nach Schul- und Abschlussarten	30
14. Absolventen des Schuljahres 2000/01 aus Fachoberschulen und Fachgymnasien mit Fachhochschul- und Hochschulreife nach Geburtsjahren und Geschlecht	30
15. Absolventen/Abgänger der beruflichen Schulen des Schuljahres 2000/01 nach Kreisen, Abschlussarten und Geschlecht	31

Vorbemerkungen

Die vorliegende Veröffentlichung zur amtlichen Schulstatistik der beruflichen Schulen für das Schuljahr 2001/02 enthält Eckdaten für die Jahre 1995 bis 2001, ausgewählte Landes- und Kreisergebnisse mit dem Stichtag 14.11.2001 sowie Angaben zu den Absolventen/Abgängern des Schuljahres 2000/01.

Die Ergebnisse zur Lehrerstatistik für das Schuljahr 2001/02 sind in dem Statistischen Bericht B123 2001 00 veröffentlicht.

Die Zuordnung der Schüler nach **Kreisen** erfolgt nach dem Standort der beruflichen Schule (Stammschule). Dort sind auch die Nebenstellen enthalten. Zu beachten ist, dass bedingt durch überregionale Ausbildung Rückschlüsse auf den Kreis des Schulstandortes nicht sinnvoll sind.

Als **Herkunftskreis** gilt für Schüler, die einen Ausbildungsvertrag mit einem Betrieb haben, der Kreis, in dem sich der Ausbildungsbetrieb befindet. Für alle übrigen Schüler wird als Herkunftskreis der Heimatkreis (Wohnort) zugrunde gelegt.

Die Gliederung der Ausbildungsrichtungen an Berufsschulen nach Berufsbereichen und Berufsgruppen wurde auf der Grundlage der „Klassifizierung der Berufe, Ausgabe 1992“ vorgenommen.

Erläuterungen

Berufliche Schule ist die zusammenfassende Bezeichnung von öffentlichen und in freier Trägerschaft befindlichen berufsbildenden Einrichtungen (Berufsschulen, Berufsfachschulen, Höheren Berufsfachschulen, Fachgymnasien, Fachschulen, Fachoberschulen sowie Krankenpflegesschulen), welche die Allgemeinbildung der Schüler fördern und die für einen Beruf erforderliche fachtheoretische Grundausbildung vermitteln.

In der Regel sind mehrere der genannten Schularten organisatorisch zu **einer** beruflichen Schule zusammengeschlossen.

Die **Berufsschule** vermittelt Jugendlichen fachliche Kenntnisse und Fähigkeiten, erweitert deren Allgemeinbildung und bildet Jugendliche in einem Ausbildungsverhältnis gemeinsam mit den Ausbildungsbetrieben (im dualen System) und außerbetrieblichen Ausbildungsstätten in einem anerkannten Ausbildungsberuf aus. Sie kann auch auf eine Berufsausbildung vorbereiten, eine Berufsgrundbildung als Teil einer Berufsausbildung vermitteln oder eine Berufstätigkeit oder ein Praktikum begleiten.

Als **berufsvorbereitende Maßnahmen** gelten:

- das Berufsvorbereitungsjahr,
- der Lehrgang zur Verbesserung beruflicher Bildungs- und Eingliederungschancen (BBE-Lehrgang) und Förderlehrgang,
- der Grundausbildungslehrgang.

Das erste Jahr der Berufsausbildung kann auch als **Berufsgrundbildungsjahr** auf Berufsfeldbreite mit Vollzeitunterricht oder gemeinsam mit den ausbildenden Betrieben oder außerbetrieblichen Ausbildungsstätten (in kooperativer Form) erfolgen. In Mecklenburg-Vorpommern wird seit 1995 kein Berufsgrundbildungsjahr durchgeführt.

Die Berufsschule führt zu einem eigenständigen Abschluss, mit dem auch der Hauptschulabschluss oder unter bestimmten Voraussetzungen auch ein dem Realschulabschluss gleichwertiger Abschluss erworben werden kann.

Die **Berufsfachschule** vermittelt in der mindestens einjährigen Schulbesuchsdauer eine erste berufliche Bildung und erweitert die Allgemeinbildung. Sie kann auf einen Abschluss in einem anerkannten Ausbildungsberuf vorbereiten, einen Teil einer Berufsausbildung vermitteln oder zu einem Berufsabschluss führen, der nur an beruflichen Schulen angeboten wird.

Zugangsvoraussetzung ist der Hauptschulabschluss oder der Berufsschulabschluss. Die Berufsfachschule schließt mit einer Prüfung ab. Mit ihr kann auch ein dem Realschulabschluss gleichwertiger Abschluss erworben werden.

Die **Höhere Berufsfachschule** vermittelt in einer mindestens zweijährigen Schulbesuchsdauer allgemeine und berufliche Kenntnisse, Fähigkeiten und Fertigkeiten für einen erfolgreichen staatlichen Berufsabschluss und kann zusätzlich auf eine Prüfung in einem anerkannten Ausbildungsberuf vorbereiten.

Sie umfasst Bildungsgänge für Kosmetik, Gesundheitsfachberufe, Assistenzberufe (kaufmännische, technische sowie gestaltungstechnische Assistenzberufe) und das Sozialwesen (sozialpflegerische und sozialpädagogische Berufe). Zugangsvoraussetzung ist der Realschulabschluss. Die Höhere Berufsfachschule schließt mit einer Prüfung ab. Außerdem kann durch Zusatzunterricht und Zusatzprüfung die Fachhochschulreife erworben werden.

Die **Fachoberschule** vermittelt eine erweiterte, allgemeine Bildung sowie berufsbezogene Kenntnisse, Fähigkeiten und Fertigkeiten mit dem Ziel, die Schüler auf ein Fachhochschulstudium oder eine anspruchsvolle Berufsausbildung vorzubereiten. Zugangsvoraussetzung ist der Realschulabschluss oder eine als gleichwertig anerkannte Berufsausbildung.

Die Fachoberschule umfasst die Jahrgangsstufen 11 und 12, wobei Schüler, die zusätzlich eine mindestens zweijährige Berufsausbildung abgeschlossen haben oder eine mindestens dreijährige Berufstätigkeit nachweisen, sofort in die Jahrgangsstufe 12 aufgenommen werden können. Mit dem erfolgreichen Abschluss der Prüfung wird die Fachhochschulreife erworben.

Das **Fachgymnasium** vermittelt in einer dreijährigen Schulbesuchsdauer eine vertiefte und erweiterte Allgemeinbildung sowie eine berufsbezogene Bildung mit dem Ziel, die Schüler auf ein Hochschulstudium bzw. eine anspruchsvolle Berufsausbildung vorzubereiten. Zugangsvoraussetzung ist der Realschulabschluss oder eine als gleichwertig anerkannte Berufsausbildung.

Das Fachgymnasium schließt mit der Abiturprüfung ab und verleiht die allgemeine Hochschulreife. Am Fachgymnasium kann auch der schulische Teil der Fachhochschulreife erworben werden.

Die **Fachschule** vermittelt in einer mindestens einjährigen Schulbesuchsdauer (Ausnahme: die an der Fachhochschule angegliederten fachverwandten Bildungsgänge der Seefahrt) vertiefte und erweiterte berufliche Fachkenntnisse und erweitert die Allgemeinbildung. Sie kann auch auf eine Meisterprüfung vorbereiten. Zugangsvoraussetzung ist der Berufschulabschluss oder der Hauptschulabschluss bzw. der Realschulabschluss, wenn es der Bildungsgang erfordert. Außerdem sind regelmäßig eine einschlägige abgeschlossene Berufsausbildung und regelmäßig eine zweijährige einschlägige Berufserfahrung erforderlich.

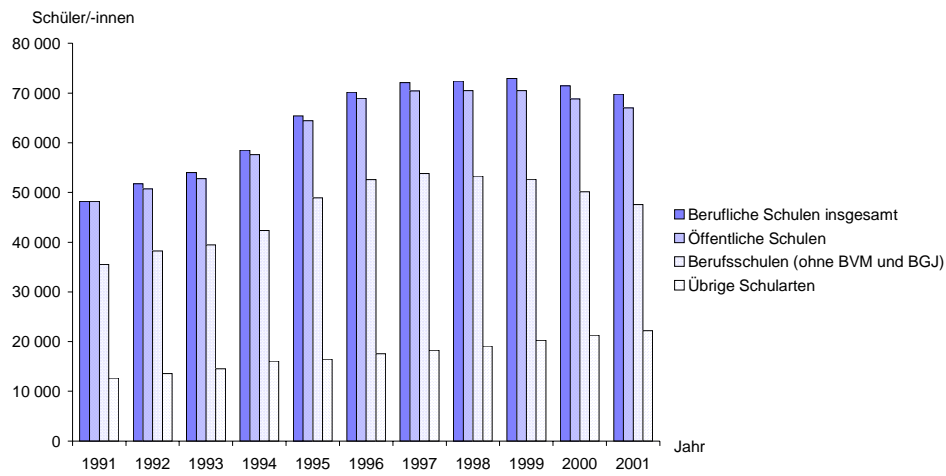
Die Fachschule schließt mit einer Prüfung ab und verleiht einen staatlichen Abschluss.

Bei einem Bildungsgang, der den Hauptschulabschluss voraussetzt, wird mit dem erfolgreichen Abschluss auch ein dem Realschulabschluss gleichwertiger Abschluss erreicht.

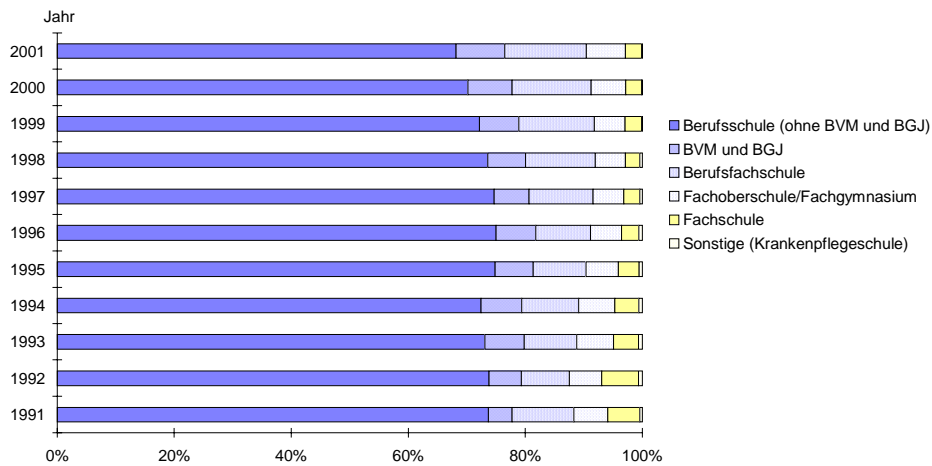
Bei einem Bildungsgang, der den Realschulabschluss voraussetzt, kann durch Zusatzunterricht und Zusatzprüfung die Fachhochschulreife erworben werden.

Die **Krankenpflegeschule** bildet in Vollzeitform ausschließlich Ausbildungsberufe entsprechend dem Krankenhausfinanzierungsgesetz aus.

Schüler/-innen an beruflichen Schulen in den Jahren 1991 bis 2001



Schüler/-innen an beruflichen Schulen in den Jahren 1991 bis 2001 nach Schularten

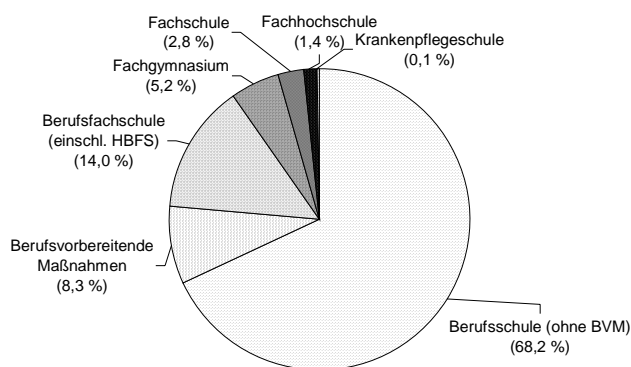


1. Berufliche Schulen 1995 bis 2001 nach Schularten

Schulart	1995	1996	1997	1998	1999	2000	2001
Berufliche Schulen insgesamt							
Berufsschule (ohne BVM)	45	42	42	42	42	42	41
Berufsvorbereitende Maßnahmen (BVM)	40	36	37	39	38	38	40
Berufsfachschule, einfach	22	23	32	36	46	46	46
Höhere Berufsfachschule	35	37	39	39	42	43	40
Fachoberschule.....	21	19	22	22	20	21	22
Fachgymnasium	21	21	21	21	21	21	22
Fachschule.....	21	22	22	23	23	22	23
Krankenpflegeschule.....	4	4	3	3	1	1	1
Insgesamt ¹⁾	66	64	65	66	73	71	71
Öffentliche berufliche Schulen							
Berufsschule (ohne BVM)	44	41	41	40	40	40	39
Berufsvorbereitende Maßnahmen (BVM)	39	35	36	37	37	37	39
Berufsfachschule, einfach	20	21	30	31	35	34	34
Höhere Berufsfachschule	29	30	29	29	29	31	29
Fachoberschule.....	21	19	22	22	20	21	22
Fachgymnasium	21	21	21	21	21	21	22
Fachschule.....	17	17	16	17	16	16	17
Krankenpflegeschule.....	2	2	2	2	-	-	-
Zusammen ¹⁾	55	52	51	50	50	50	50

1) Addition der Schularten ergibt nicht „Insgesamt“ bzw. „Zusammen“, da an der Mehrzahl der beruflichen Schulen in mehreren Schularten ausgebildet wird

Schüler/-innen an beruflichen Schulen am 14.11.2001 nach Schularten



2. Schüler/-innen 1995 bis 2001 nach Schularten und Geschlecht

Schulart		1995	1996	1997	1998	1999	2000	2001
z = zusammen								
w = weiblich								
i = insgesamt								
Berufliche Schulen insgesamt								
Berufsschule (ohne BVM)	z	48 942	52 613	53 822	53 278	52 652	50 131	47 572
	w	19 062	20 686	21 088	20 784	20 654	19 620	18 281
Berufsvorbereitende Maßnahmen (BVM) ..	z	4 279	4 760	4 300	4 708	4 882	5 408	5 803
	w	1 207	1 543	1 301	1 624	1 584	1 806	2 034
Berufsfachschule, einfach	z	1 944	2 020	2 649	3 191	3 888	3 919	3 934
	w	1 897	1 946	2 356	2 632	3 042	2 966	2 953
Höhere Berufsfachschule	z	3 949	4 559	5 264	5 414	5 572	5 762	5 831
	w	3 428	3 950	4 499	4 591	4 669	4 723	4 640
Fachoberschule.....	z	640	642	712	699	718	871	977
	w	293	341	382	344	293	387	406
Fachgymnasium	z	2 975	3 084	3 080	3 026	3 094	3 353	3 654
	w	1 521	1 612	1 587	1 588	1 586	1 708	1 829
Fachschule.....	z	2 339	2 096	1 991	1 809	2 078	1 950	1 967
	w	1 697	1 406	1 283	1 138	1 340	1 230	1 180
Krankenpflegeschule.....	z	345	398	280	282	57	58	56
	w	307	330	217	216	47	50	43
Insgesamt.....	i	65 413	70 172	72 098	72 407	72 941	71 452	69 794
	w	29 412	31 814	32 713	32 917	33 215	32 490	31 366
Öffentliche berufliche Schulen								
Berufsschule (ohne BVM)	z	48 930	52 579	53 780	53 188	52 536	50 017	47 479
	w	19 062	20 675	21 078	20 775	20 636	19 604	18 263
Berufsvorbereitende Maßnahmen (BVM) ..	z	4 195	4 643	4 172	4 579	4 791	5 325	5 707
	w	1 169	1 498	1 246	1 564	1 553	1 767	1 979
Berufsfachschule, einfach	z	1 857	1 898	2 499	2 912	3 255	3 170	3 105
	w	1 825	1 837	2 216	2 380	2 478	2 315	2 263
Höhere Berufsfachschule	z	3 502	3 895	4 191	4 238	4 294	4 358	4 340
	w	3 016	3 355	3 581	3 598	3 588	3 517	3 390
Fachoberschule.....	z	640	642	712	699	718	871	977
	w	293	341	382	344	293	387	406
Fachgymnasium	z	2 975	3 084	3 080	3 026	3 094	3 353	3 654
	w	1 521	1 612	1 587	1 588	1 586	1 708	1 829
Fachschule.....	z	2 135	1 923	1 772	1 575	1 801	1 698	1 726
	w	1 558	1 314	1 171	1 019	1 195	1 102	1 074
Krankenpflegeschule.....	z	180	241	224	227	-	-	-
	w	157	192	172	171	-	-	-
Zusammen.....	z	64 414	68 905	70 430	70 444	70 489	68 792	66 988
	w	28 601	30 824	31 433	31 439	31 329	30 400	29 204

3. Ausländische Schüler/-innen 1995 bis 2001 nach Schularten und Geschlecht

Schulart		1995	1996	1997	1998	1999	2000	2001
z	= zusammen							
w	= weiblich							
i	= insgesamt							
Berufliche Schulen insgesamt								
Berufsschule (ohne BVM)	z	18	17	23	23	24	33	49
	w	11	10	15	15	13	15	26
Berufsvorbereitende Maßnahmen (BVM)..	z	18	1	4	8	5	9	19
	w	4	-	1	3	2	5	6
Berufsfachschule, einfach	z	2	1	3	1	2	4	4
	w	2	1	3	1	2	3	3
Höhere Berufsfachschule	z	4	5	7	7	12	9	13
	w	3	3	6	7	10	8	11
Fachoberschule.....	z	1	1	-	-	2	3	1
	w	-	-	-	-	1	2	-
Fachgymnasium	z	6	4	9	7	11	12	19
	w	2	1	5	5	6	5	8
Fachschule.....	z	1	1	2	4	5	2	1
	w	-	-	1	4	3	-	-
Krankenpflegeschule	z	-	-	-	-	-	-	-
	w	-	-	-	-	-	-	-
Insgesamt	i	50	30	48	50	61	72	106
	w	22	15	31	35	37	38	54
Öffentliche berufliche Schulen								
Berufsschule (ohne BVM)	z	18	17	23	23	24	33	49
	w	11	10	15	15	13	15	26
Berufsvorbereitende Maßnahmen (BVM)..	z	18	1	4	8	5	9	19
	w	4	-	1	3	2	5	6
Berufsfachschule, einfach	z	2	1	3	1	2	4	4
	w	2	1	3	1	2	3	3
Höhere Berufsfachschule	z	4	5	7	6	9	8	12
	w	3	3	6	6	8	7	10
Fachoberschule.....	z	1	1	-	-	2	3	1
	w	-	-	-	-	1	2	-
Fachgymnasium	z	6	4	9	7	11	12	19
	w	2	1	5	5	6	5	8
Fachschule.....	z	1	-	1	4	5	2	1
	w	-	-	1	4	3	-	-
Krankenpflegeschule	z	-	-	-	-	-	-	-
	w	-	-	-	-	-	-	-
Zusammen	z	50	29	47	49	58	71	105
	w	22	15	31	34	35	37	53

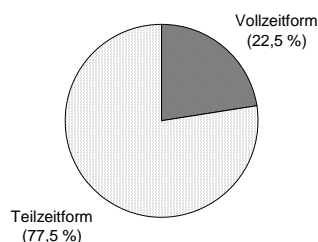
4. Klassen und Schüler/-innen am 14.11.2001 nach Schularten, Zeitformen des Unterrichtes und rechtlichem Status der Schule

Schulart	Insgesamt		Vollzeitform		Teilzeitform	
	Klassen ¹⁾	Schüler/-innen	Klassen ¹⁾	Schüler/-innen	Klassen	Schüler/-innen
Öffentliche berufliche Schulen						
Berufsschule (ohne BVM)	2 201	47 479	-	-	2 201	47 479
Berufsvorbereitende Maßnahmen	361	5 707	99	1 880	262	3 827
Berufsfachschule, einfach	146	3 105	146	3 105	-	-
Höhere Berufsfachschule	204	4 340	204	4 340	-	-
Fachoberschule.....	37	977	37	977	-	-
Fachgymnasium	x	3 654	x	3 654	-	-
Fachschule.....	91	1 726	53	1 109	38	617
Krankenpflegeschule.....	-	-	-	-	-	-
Zusammen	3 040	66 988	539	15 065	2 501	51 923
Berufliche Schulen in freier Trägerschaft						
Berufsschule (ohne BVM)	12	93	-	-	12	93
Berufsvorbereitende Maßnahmen	5	96	5	96	-	-
Berufsfachschule, einfach	42	829	41	815	1	14
Höhere Berufsfachschule	89	1 491	89	1 491	-	-
Fachoberschule.....	-	-	-	-	-	-
Fachgymnasium	-	-	-	-	-	-
Fachschule.....	15	241	14	237	1	4
Krankenpflegeschule.....	3	56	3	56	-	-
Zusammen	166	2 806	152	2 695	14	111
Berufliche Schulen insgesamt						
Berufsschule (ohne BVM)	2 213	47 572	-	-	2 213	47 572
Berufsvorbereitende Maßnahmen	366	5 803	104	1 976	262	3 827
Berufsfachschule, einfach	188	3 934	187	3 920	1	14
Höhere Berufsfachschule	293	5 831	293	5 831	-	-
Fachoberschule.....	37	977	37	977	-	-
Fachgymnasium	x	3 654	x	3 654	-	-
Fachschule.....	106	1 967	67	1 346	39	621
Krankenpflegeschule.....	3	56	3	56	-	-
Insgesamt	3 206	69 794	691	17 760	2 515	52 034

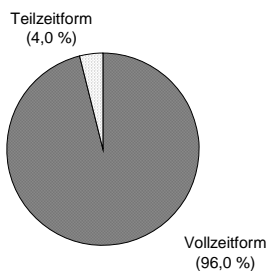
1) ohne Fachgymnasium

Schüler/-innen am 14.11.2001 nach der Zeitform des Unterrichts

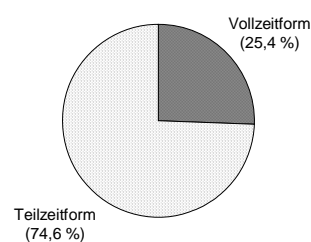
**Schüler/-innen an
öffentlichen beruflichen Schulen**



**Schüler/-innen an
beruflichen Schulen
in freier Trägerschaft**



**Schüler/-innen an
beruflichen Schulen insgesamt**



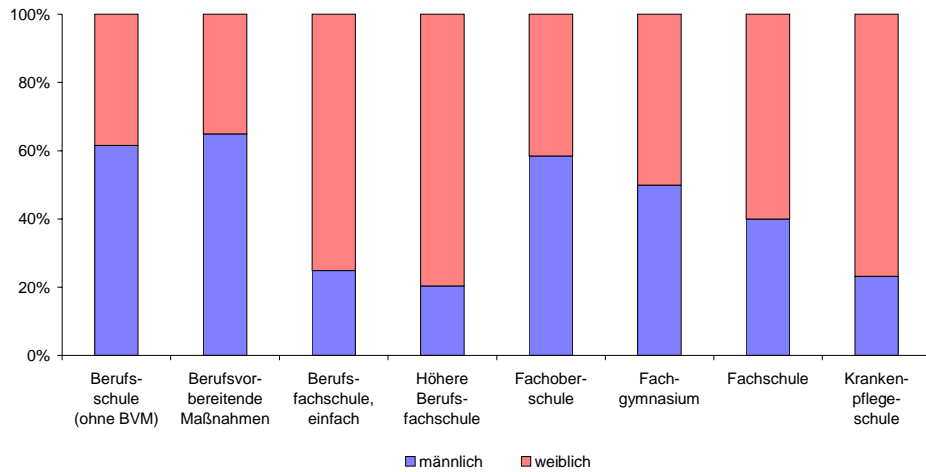
5. Schüler/-innen am 14.11.2001 nach Schularten, Geschlecht und schulischer Vorbildung

Schulart z = zusammen w = weiblich i = insgesamt	Schüler/ -innen insgesamt	Davon							
		ohne Hauptschul- abschluss	Haupt- schul- abschluss	Realschul- oder gleich- wertiger Abschluss	Fachhoch- schulreife	Hochschul- reife	sonstige Vorbildung	ohne Angabe	
Berufliche Schulen insgesamt									
Berufsschule (ohne BVM)	z	47 572	4 354	13 005	25 846	794	3 556	15	2
	w	18 281	1 078	3 844	10 913	441	1 995	8	2
Berufsvorbereitende Maßnahmen.....	z	5 803	3 952	1 325	495	1	1	29	-
	w	2 034	1 255	497	263	-	1	18	-
Berufsfachschule, einfach	z	3 934	34	1 681	2 099	31	89	-	-
	w	2 953	3	1 423	1 470	20	37	-	-
Höhere Berufsfachschule	z	5 831	-	14	4 518	215	1 080	4	-
	w	4 640	-	12	3 534	177	913	4	-
Fachoberschule.....	z	977	-	-	976	1	-	-	-
	w	406	-	-	405	1	-	-	-
Fachgymnasium	z	3 654	-	-	3 651	3	-	-	-
	w	1 829	-	-	1 827	2	-	-	-
Fachschule.....	z	1 967	-	41	1 653	71	202	-	-
	w	1 180	-	4	984	48	144	-	-
Krankenpflegeschule	z	56	-	-	48	2	6	-	-
	w	43	-	-	36	2	5	-	-
Insgesamt	i	69 794	8 340	16 066	39 286	1 118	4 934	48	2
	w	31 366	2 336	5 780	19 432	691	3 095	30	2
Öffentliche berufliche Schulen									
Berufsschule (ohne BVM)	z	47 479	4 348	12 930	25 834	794	3 556	15	2
	w	18 263	1 078	3 832	10 907	441	1 995	8	2
Berufsvorbereitende Maßnahmen.....	z	5 707	3 880	1 325	495	1	1	5	-
	w	1 979	1 218	497	263	-	1	-	-
Berufsfachschule, einfach	z	3 105	34	1 489	1 506	15	61	-	-
	w	2 263	3	1 263	968	9	20	-	-
Höhere Berufsfachschule	z	4 340	-	9	3 472	129	726	4	-
	w	3 390	-	7	2 664	105	610	4	-
Fachoberschule.....	z	977	-	-	976	1	-	-	-
	w	406	-	-	405	1	-	-	-
Fachgymnasium	z	3 654	-	-	3 651	3	-	-	-
	w	1 829	-	-	1 827	2	-	-	-
Fachschule.....	z	1 726	-	39	1 437	66	184	-	-
	w	1 074	-	4	889	46	135	-	-
Krankenpflegeschule.....	z	-	-	-	-	-	-	-	-
	w	-	-	-	-	-	-	-	-
Zusammen	z	66 988	8 262	15 792	37 371	1 009	4 528	24	2
	w	29 204	2 299	5 603	17 923	604	2 761	12	2

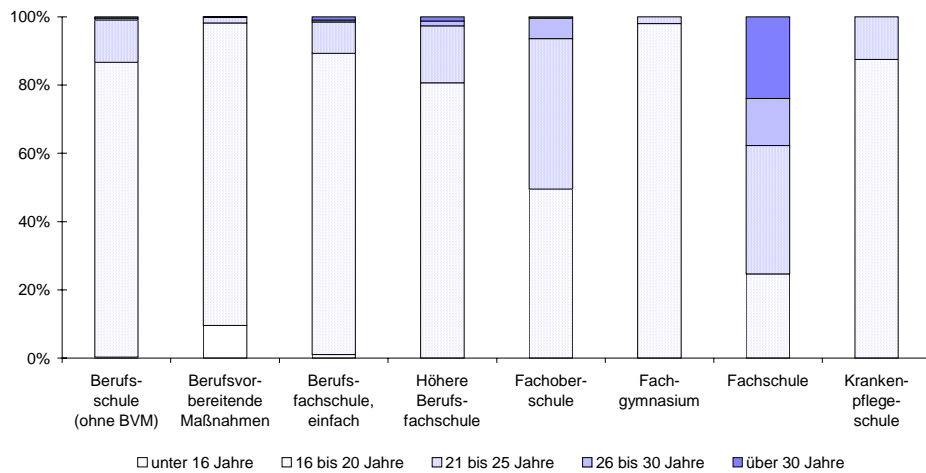
6. Schüler/-innen am 14.11.2001 nach Schularten, Geschlecht und Altersgruppen

Schulart z = zusammen w = weiblich i = insgesamt	Schüler/ -innen insgesamt	Davon				
		unter 16 Jahre	16 bis unter 21 Jahre	21 bis unter 26 Jahre	26 bis unter 31 Jahre	31 und mehr Jahre
Berufliche Schulen insgesamt						
Berufsschule (ohne BVM)	47 572	107	41 106	5 913	278	168
w	18 281	39	15 600	2 420	119	103
Berufsvorbereitende Maßnahmen....	5 803	553	5 145	99	6	-
w	2 034	188	1 792	51	3	-
Berufsfachschule, einfach	3 934	40	3 475	362	21	36
w	2 953	35	2 639	239	13	27
Höhere Berufsfachschule	5 831	-	4 706	971	86	68
w	4 640	-	3 822	716	55	47
Fachoberschule.....	977	-	484	431	58	4
w	406	-	260	133	13	-
Fachgymnasium	3 654	-	3 584	69	1	-
w	1 829	-	1 795	34	-	-
Fachschule.....	1 967	-	485	740	272	470
w	1 180	-	423	457	94	206
Krankenpflegeschule	56	-	49	7	-	-
w	43	-	38	5	-	-
Insgesamt	69 794	700	59 034	8 592	722	746
w	31 366	262	26 369	4 055	297	383
Öffentliche berufliche Schulen						
Berufsschule (ohne BVM)	47 479	107	41 046	5 882	276	168
w	18 263	39	15 586	2 416	119	103
Berufsvorbereitende Maßnahmen....	5 707	543	5 071	89	4	-
w	1 979	181	1 749	46	3	-
Berufsfachschule, einfach	3 105	37	2 794	259	12	3
w	2 263	32	2 056	164	9	2
Höhere Berufsfachschule	4 340	-	3 591	687	42	20
w	3 390	-	2 847	501	25	17
Fachoberschule.....	977	-	484	431	58	4
w	406	-	260	133	13	-
Fachgymnasium	3 654	-	3 584	69	1	-
w	1 829	-	1 795	34	-	-
Fachschule.....	1 726	-	421	661	238	406
w	1 074	-	367	419	88	200
Krankenpflegeschule.....	-	-	-	-	-	-
w	-	-	-	-	-	-
Zusammen	66 988	687	56 991	8 078	631	601
w	29 204	252	24 660	3 713	257	322

Schüler/-innen am 14.11.2001 nach Geschlecht und Schularten



Schüler/-innen am 14.11.2001 nach Altersgruppen und Schularten



7. Schüler/-innen am 14.11.2001 nach Schularten, Geschlecht und Jahrgangsstufen

Schulart z = zusammen w = weiblich i = insgesamt	Schüler/-innen insgesamt	Davon				
		1.	2.	3.	4.	
		Jahrgangsstufe				
Berufliche Schulen insgesamt						
Berufsschule (ohne BVM)	z	47 572	15 736	15 368	14 197	2 271
	w	18 281	6 100	6 299	5 816	66
Berufsvorbereitende Maßnahmen....	z	5 803	5 321	482	-	-
	w	2 034	1 895	139	-	-
Berufsfachschule, einfach	z	3 934	1 711	1 297	902	24
	w	2 953	1 302	968	673	10
Höhere Berufsfachschule	z	5 831	2 476	2 203	1 152	-
	w	4 640	1 880	1 770	990	-
Fachoberschule.....	z	977	77	900	-	-
	w	406	63	343	-	-
Fachgymnasium	z	3 654	1 507	1 229	918	-
	w	1 829	750	613	466	-
Fachschule.....	z	1 967	807	692	429	39
	w	1 180	416	409	334	21
Krankenpflegeschule	z	56	20	18	18	-
	w	43	13	15	15	-
Insgesamt	i	69 794	27 655	22 189	17 616	2 334
	w	31 366	12 419	10 556	8 294	97
Öffentliche berufliche Schulen						
Berufsschule (ohne BVM)	z	47 479	15 692	15 341	14 175	2 271
	w	18 263	6 090	6 292	5 815	66
Berufsvorbereitende Maßnahmen....	z	5 707	5 225	482	-	-
	w	1 979	1 840	139	-	-
Berufsfachschule, einfach	z	3 105	1 339	991	764	11
	w	2 263	1 003	704	556	-
Höhere Berufsfachschule	z	4 340	1 845	1 653	842	-
	w	3 390	1 373	1 299	718	-
Fachoberschule.....	z	977	77	900	-	-
	w	406	63	343	-	-
Fachgymnasium	z	3 654	1 507	1 229	918	-
	w	1 829	750	613	466	-
Fachschule.....	z	1 726	701	603	383	39
	w	1 074	384	374	295	21
Krankenpflegeschule	z	-	-	-	-	-
	w	-	-	-	-	-
Zusammen	z	66 988	26 386	21 199	17 082	2 321
	w	29 204	11 503	9 764	7 850	87

8. Schüler/-innen am 14.11.2001 nach Ausbildungsrichtungen, Schularten, Geschlecht und Jahrgangsstufen
8.1 Berufliche Schulen insgesamt

Lfd. Nr.	Ausbildungsrichtung Schulart z = zusammen w = weiblich i = insgesamt	Schüler/ -innen insgesamt	Davon			
			1.	2.	3.	4.
			Jahrgangsstufe			

Schüler/-innen an Berufsschulen nach Berufsbereichen und Berufsgruppen

1	Berufe in der Land-, Tier-, Forst-	z	2 024	719	619	686	-
	wirtschaft und im Gartenbau	w	707	224	223	260	-
2	Landwirtschaftliche Berufe.....	z	753	265	234	254	-
		w	60	18	23	19	-
3	Tierwirtschaftliche Berufe	z	243	109	72	62	-
		w	131	54	41	36	-
4	Gartenbauberufe.....	z	958	321	291	346	-
		w	515	152	159	204	-
5	Forst-, Jagdberufe	z	70	24	22	24	-
		w	1	-	-	1	-
6	Bergleute, Mineralgewinner	z	-	-	-	-	-
		w	-	-	-	-	-
7	Fertigungsberufe.....	z	23 159	7 121	7 061	6 732	2 245
		w	1 657	530	542	541	44
8	Chemieberufe.....	z	23	23	-	-	-
		w	6	6	-	-	-
9	Kunststoffberufe	z	27	10	17	-	-
		w	1	-	1	-	-
10	Druck- und Druckweiterverarbeitungs-	z	250	96	65	89	-
	berufe	w	100	34	25	41	-
11	Berufe in der Holzbearbeitung,	z	8	-	8	-	-
	Holz- und Flechtwarenherstellung	w	-	-	-	-	-
12	Gießereiberufe	z	16	-	-	10	6
		w	-	-	-	-	-
13	Berufe in der spanenden Metall-	z	161	52	35	37	37
	verformung.....	w	1	1	-	-	-
14	Metallverbindungsberufe	z	145	28	28	42	47
		w	-	-	-	-	-
15	Metall- und Anlagenbauberufe.....	z	1 665	480	408	417	360
		w	9	1	3	2	3
16	Blechkonstruktions- und	z	1 394	233	355	404	402
	Installationsberufe.....	w	-	-	-	-	-
17	Maschinenbau- und Wartungsberufe.....	z	965	381	297	185	102
		w	5	3	-	1	1
18	Fahr-, Flugzeugbau- und	z	2 798	706	682	760	650
	-wartungsberufe	w	20	3	4	6	7
19	Werkzeug- und Formenbauberufe.....	z	34	11	14	9	-
		w	1	-	-	1	-
20	Feinwerktechnische und ver-	z	209	66	61	40	42
	wandte Berufe.....	w	126	35	39	27	25
21	Elektroberufe	z	2 460	579	662	673	546
		w	49	10	13	18	8
22	Montierer und Metallberufe, a.n.g.	z	65	20	32	13	-
		w	1	-	1	-	-
23	Berufe in der Textilverarbeitung	z	10	-	10	-	-
		w	9	-	9	-	-
24	Berufe in der Back-, Konditor-,	z	634	211	188	235	-
	Süßwarenherstellung	w	174	51	54	69	-
25	Fleischer.....	z	354	131	113	110	-
		w	30	9	10	11	-
26	Köche.....	z	3 024	1 153	991	880	-
		w	823	266	284	273	-

Noch: 8. Schüler/-innen am 14.11.2001 nach Ausbildungsrichtungen, Schularten, Geschlecht und Jahrgangsstufen
 Noch: 8.1 Berufliche Schulen insgesamt

Lfd. Nr.	Ausbildungsrichtung Schulart z = zusammen w = weiblich i = insgesamt	Schüler/-innen insgesamt	Davon			
			1.	2.	3.	4.
			Jahrgangsstufe			

noch: Schüler/-innen an Berufsschulen nach Berufsbereichen und Berufsgruppen

27	Übrige Ernährungsberufe.....	z	152	59	54	39	-
		w	69	22	27	20	-
28	Hochbauberufe.....	z	1 716	498	633	585	-
		w	5	4	1	-	-
29	Tiefbauberufe.....	z	580	233	210	137	-
		w	1	1	-	-	-
30	Ausbauberufe.....	z	1 927	571	712	624	20
		w	7	3	2	2	-
31	Raumausstatter, Polsterer.....	z	166	64	54	48	-
		w	56	19	21	16	-
32	Berufe in der Holz- und Kunststoff- verarbeitung.....	z	1 725	586	571	568	-
		w	39	11	13	15	-
33	Maler, Lackierer und verwandte Berufe.....	z	2 256	717	692	814	33
		w	95	30	26	39	-
34	Warenprüfer, Versandfertigmacher.....	z	358	208	150	-	-
		w	30	21	9	-	-
35	Maschinen- und Anlagenführer.....	z	37	5	19	13	-
		w	-	-	-	-	-
36	Technische Berufe.....	z	492	142	138	198	14
		w	253	61	69	112	11
37	Techniker, a. n. g.....	z	175	54	55	66	-
		w	49	11	17	21	-
38	Technische Sonderfachkräfte.....	z	91	29	27	35	-
		w	72	20	24	28	-
39	Technische Zeichner und ver- wandte Berufe.....	z	226	59	56	97	14
		w	132	30	28	63	11
40	Dienstleistungsberufe.....	z	21 818	7 680	7 545	6 581	12
		w	15 636	5 260	5 462	4 903	11
41	Verkaufspersonal.....	z	2 626	1 257	1 041	326	2
		w	2 115	951	843	319	2
42	Groß- und Einzelhandelskaufleute, Ein- und Verkaufslleute.....	z	3 715	1 117	1 173	1 415	10
		w	2 047	581	632	825	9
43	Warenkaufleute, a.n.g.....	z	75	31	21	23	-
		w	71	29	21	21	-
44	Bank-, Bausparkassen-, Ver- sicherungsfachleute.....	z	899	255	340	304	-
		w	487	120	189	178	-
45	Andere Dienstleistungskaufleute und zugehörige Berufe.....	z	784	257	257	270	-
		w	472	135	157	180	-
46	Berufe des Landverkehrs.....	z	238	84	86	68	-
		w	18	7	6	5	-
47	Berufe des Wasser- und Luftverkehrs....	z	82	31	20	31	-
		w	4	3	1	-	-
48	Berufe des Nachrichtenverkehrs.....	z	121	63	58	-	-
		w	69	34	35	-	-
49	Lagerverwalter, Lager- und Transportarbeiter.....	z	333	128	98	107	-
		w	18	5	6	7	-
50	Berufe in der Unternehmensleitung, -beratung und -prüfung.....	z	556	179	195	182	-
		w	431	128	156	147	-
51	Rechnungskaufleute, Informatiker.....	z	517	234	165	118	-
		w	68	22	27	19	-
52	Büroberufe, kaufmännische Angestellte, a.n.g.....	z	5 224	1 552	1 710	1 962	-
		w	4 245	1 191	1 391	1 663	-

Noch: 8. Schüler/-innen am 14.11.2001 nach Ausbildungsrichtungen, Schularten, Geschlecht und Jahrgangsstufen
 Noch: 8.1 Berufliche Schulen insgesamt

Lfd. Nr.	Ausbildungsrichtung Schulart z = zusammen w = weiblich i = insgesamt	Schüler/-innen insgesamt	Davon			
			1.	2.	3.	4.
			Jahrgangsstufe			

noch: Schüler/-innen an Berufsschulen nach Berufsbereichen und Berufsgruppen

53	Sicherheitsberufe, a.n.g.....	z	28	8	10	10	-
		w	5	1	1	3	-
54	Publizistische, Übersetzungs-, Bibliotheks- und verwandte Berufe.....	z	58	19	19	20	-
		w	45	14	12	19	-
55	Künstlerische und zugeordnete Berufe	z	16	-	16	-	-
		w	7	-	7	-	-
56	Übrige Gesundheitsdienstberufe	z	1 041	351	378	312	-
		w	1 032	346	374	312	-
57	Berufe in der Körperpflege	z	959	324	361	274	-
		w	928	307	355	266	-
58	Hotel- und Gaststättenberufe.....	z	3 462	1 398	1 230	834	-
		w	2 771	1 086	990	695	-
59	Haus- und ernährungswirtschaft- liche Berufe.....	z	829	307	270	252	-
		w	751	284	241	226	-
60	Reinigungs- und Entsorgungsberufe	z	255	85	97	73	-
		w	52	16	18	18	-
61	Sonstige und ohne Angabe.....	z	79	74	5	-	-
		w	28	25	3	-	-
62	Berufsschule zusammen	z	47 572	15 736	15 368	14 197	2 271
		w	18 281	6 100	6 299	5 816	66

Schüler/-innen in berufsvorbereitenden Maßnahmen

63	Berufsvorbereitungsjahr	z	1 036	688	348	-	-
		w	347	238	109	-	-
64	Berufsvorbereitungsjahr Normalfall	z	238	238	-	-	-
		w	69	69	-	-	-
65	Berufsvorbereitungsjahr für Aussiedler/Ausländer	z	96	96	-	-	-
		w	55	55	-	-	-
66	Berufsvorbereitungsjahr Sonder- pädagogik.....	z	702	354	348	-	-
		w	223	114	109	-	-
67	BBE- und Förderlehrgang	z	3 827	3 693	134	-	-
		w	1 230	1 200	30	-	-
68	BBE-Lehrgang (max. 1 Jahr)	z	2 465	2 465	-	-	-
		w	823	823	-	-	-
69	F1-Lehrgang (max. 1 Jahr).....	z	771	771	-	-	-
		w	221	221	-	-	-
70	F2-Lehrgang (max. 2 Jahre).....	z	576	442	134	-	-
		w	182	152	30	-	-
71	F3-Lehrgang (max. 3 Jahre)	z	15	15	-	-	-
		w	4	4	-	-	-
72	Grundausbildungslehrgang.....	z	940	940	-	-	-
		w	457	457	-	-	-
73	Berufsvorbereitende Maß- nahmen zusammen.....	z	5 803	5 321	482	-	-
		w	2 034	1 895	139	-	-

Noch: 8. Schüler/-innen am 14.11.2001 nach Ausbildungsrichtungen, Schularten, Geschlecht und Jahrgangsstufen
 Noch: 8.1 Berufliche Schulen insgesamt

Lfd. Nr.	Ausbildungsrichtung Schulart z = zusammen w = weiblich i = insgesamt	Schüler/-innen insgesamt	Davon			
			1.	2.	3.	4.
			Jahrgangsstufe			

Schüler/-innen an Berufsfachschulen nach Fachrichtungen bzw. Berufen

74	Altenpflege.....	z	763	277	290	196	-
		w	682	242	263	177	-
75	Kinderpflege	z	690	347	218	125	-
		w	676	339	214	123	-
76	Krankenpflegehilfe	z	182	182	-	-	-
		w	140	140	-	-	-
77	Masseur und medizinischer Bademeister	z	240	119	116	5	-
		w	185	87	95	3	-
78	Chemielaborant/-in	z	67	21	20	13	13
		w	44	12	13	9	10
79	Hauswirtschaft	z	928	361	290	277	-
		w	866	335	267	264	-
80	IT-System-Elektroniker/-in	z	142	59	50	33	-
		w	6	1	5	-	-
81	Fachinformatiker/-in - Systemintegration	z	213	58	85	70	-
		w	19	6	4	9	-
82	- Anwendungsentwicklung.....	z	44	30	-	14	-
		w	5	4	-	1	-
83	Informatikkaufmann/-frau.....	z	108	21	46	41	-
		w	27	6	13	8	-
84	Tischler/-in.....	z	67	25	21	21	-
		w	2	-	-	2	-
85	Maler/-in und Lackierer/-in.....	z	84	23	42	19	-
		w	6	1	3	2	-
86	Kaufleute für Bürokommunikation	z	347	175	103	69	-
		w	279	129	91	59	-
87	Konstruktionsmechaniker Ausrüstungstechnik.....	z	11	-	-	-	11
		w	-	-	-	-	-
88	Mediengestalter/-in für Digital- und Printmedien.....	z	19	-	-	19	-
		w	16	-	-	16	-
89	Metallbauer – Fachrichtung Konstrukti- onstechnik	z	29	13	16	-	-
		w	-	-	-	-	-
90	Berufsfachschule zusammen.....	z	3 934	1 711	1 297	902	24
		w	2 953	1 302	968	673	10

Schüler/-innen an Höheren Berufsfachschulen nach Fachrichtungen bzw. Berufen

91	Höhere Berufsfachschule für Gesundheitsfachberufe.....	z	3 443	1 282	1 181	980	-
		w	2 992	1 076	1 046	870	-
92	Krankenpflege.....	z	1 338	467	464	407	-
		w	1 113	371	396	346	-
93	Kinderkrankenpflege.....	z	245	89	77	79	-
		w	238	87	74	77	-
94	Medizinisch-technische/r Laboratoriumsassistent/-in.....	z	182	64	60	58	-
		w	161	53	55	53	-
95	Medizinisch-technische/r Radiologieassistent/-in	z	136	40	58	38	-
		w	121	37	52	32	-
96	Medizinisch-technische/r Assistent/-in für Funktionsdiagnostik	z	39	20	-	19	-
		w	35	16	-	19	-
97	Physiotherapeut/-in	z	683	260	226	197	-
		w	566	207	193	166	-
98	Hebamme	z	47	18	16	13	-
		w	47	18	16	13	-

Noch: 8. Schüler/-innen am 14.11.2001 nach Ausbildungsrichtungen, Schularten, Geschlecht und Jahrgangsstufen
 Noch: 8.1 Berufliche Schulen insgesamt

Lfd. Nr.	Ausbildungsrichtung Schulart z = zusammen w = weiblich i = insgesamt	Schüler/-innen insgesamt	Davon			
			1.	2.	3.	4.
			Jahrgangsstufe			

noch: Schüler/-innen an Höheren Berufsfachschulen nach Fachrichtungen bzw. Berufen

99	Ergotherapeut/-in	z	303	116	103	84	-
		w	280	103	95	82	-
100	Diätassistent/-in	z	212	83	74	55	-
		w	200	79	68	53	-
101	Logopädie	z	41	15	17	9	-
		w	40	14	17	9	-
102	Medizinische Dokumentation/ Med. Dokumentationsassistenz	z	56	20	16	20	-
		w	40	10	11	19	-
103	Orthoptist/-in	z	11	10	-	1	-
		w	11	10	-	1	-
104	Pharmazeutisch-technische/r Assistent/-in	z	150	80	70	-	-
		w	140	71	69	-	-
105	Höhere Berufsfachschule für Assistenzberufe	z	1 418	665	642	111	-
		w	752	317	373	62	-
106	Ingenieurassistenz, Schwerpunkt Maschinentechnik	z	27	12	15	-	-
		w	1	1	-	-	-
107	Technische Assistenz für Elektrotechnik und Datentechnik	z	36	22	14	-	-
		w	2	2	-	-	-
108	Technische Assistenz für Informatik	z	218	120	75	23	-
		w	30	20	9	1	-
109	Umweltschutztechnische Assistenz, o.n.A.	z	56	24	26	6	-
		w	21	5	12	4	-
110	Umweltschutztechnische Assistenz, Schwerpunkt Landespflege	z	58	32	26	-	-
		w	39	22	17	-	-
111	Gestaltungstechnische Assistenz, Schwerpunkt Grafik und Design	z	137	41	48	48	-
		w	86	22	31	33	-
112	Gestaltungstechnische Assistenz, Schwerpunkt Mode und Design	z	53	30	23	-	-
		w	49	26	23	-	-
113	Gestaltungstechnische Assistenz, Schwerpunkt Medien/Kommunikation	z	13	-	13	-	-
		w	9	-	9	-	-
114	Biologisch-technische Assistenz, o.n.A.	z	36	20	16	-	-
		w	27	14	13	-	-
115	Wirtschaftsassistentz Datenverarbeitung/ Rechnungswesen/Informationsverarb.	z	407	180	217	10	-
		w	230	86	137	7	-
116	Wirtschaftsassistentz Fremdsprachen	z	44	16	28	-	-
		w	38	11	27	-	-
117	Wirtschaftsassistentz Sekretariat/ Bürowirtschaft	z	111	48	39	24	-
		w	92	40	35	17	-
118	Technisches Zeichnen	z	202	100	102	-	-
		w	113	53	60	-	-
119	Wirtschaftsassistentz Betriebswirtschaft	z	20	20	-	-	-
		w	15	15	-	-	-
120	Höhere Berufsfachschule für das Sozialwesen	z	783	421	301	61	-
		w	710	380	272	58	-
121	Sozialassistentz	z	578	347	231	-	-
		w	515	310	205	-	-
122	Familienpflege	z	205	74	70	61	-
		w	195	70	67	58	-
123	Höhere Berufsfachschule für Kosmetik	z	187	108	79	-	-
		w	186	107	79	-	-
124	Höhere Berufsfachschulen zusammen	z	5 831	2 476	2 203	1 152	-
		w	4 640	1 880	1 770	990	-

Noch: 8. Schüler/-innen am 14.11.2001 nach Ausbildungsrichtungen, Schularten, Geschlecht und Jahrgangsstufen
 Noch: 8.1 Berufliche Schulen insgesamt

Lfd. Nr.	Ausbildungsrichtung Schulart z = zusammen w = weiblich i = insgesamt	Schüler/-innen insgesamt	Davon			
			1.	2.	3.	4.
			Jahrgangsstufe			

Schüler/-innen an Fachoberschulen nach Fachrichtungen

125	Wirtschaft	z	254	-	254	-	-
		w	124	-	124	-	-
126	Metalltechnik	z	138	-	138	-	-
		w	18	-	18	-	-
127	Elektrotechnik	z	104	-	104	-	-
		w	5	-	5	-	-
128	Bautechnik	z	152	-	152	-	-
		w	20	-	20	-	-
129	Ernährung und Hauswirtschaft.....	z	60	-	60	-	-
		w	37	-	37	-	-
130	Sozialpädagogik.....	z	175	50	125	-	-
		w	141	44	97	-	-
131	Gestaltung	z	69	27	42	-	-
		w	54	19	35	-	-
132	Informations- und Kommunikations- technik	z	25	-	25	-	-
		w	7	-	7	-	-
133	Fachoberschule zusammen.....	z	977	77	900	-	-
		w	406	63	343	-	-

Schüler/-innen an Fachgymnasien nach Fachrichtungen

Technischer Zweig							
134	Bautechnik	z	303	113	101	89	-
		w	125	42	41	42	-
135	Elektrotechnik.....	z	250	111	76	63	-
		w	20	10	5	5	-
136	Metalltechnik	z	198	72	72	54	-
		w	24	10	11	3	-
137	Datenverarbeitungstechnik.....	z	337	127	124	86	-
		w	64	32	19	13	-
138	Wirtschaftlicher Zweig	z	1 994	798	653	543	-
		w	1 230	499	401	330	-
139	Ernährungswissenschaftlicher Zweig	z	322	123	116	83	-
		w	287	105	109	73	-
140	Sonstige (Berufsausbildung mit Abitur) gem. Schulgesetz M-V	z	250	163	87	-	-
		w	79	52	27	-	-
141	Fachgymnasium zusammen	z	3 654	1 507	1 229	918	-
		w	1 829	750	613	466	-

Schüler/-innen an Fachschulen nach Berufsbereichen und Berufen

142	Berufe in der Land-, Tier-, Forst- wirtschaft und im Gartenbau	z	274	128	108	32	6
		w	63	34	20	7	2
143	Landwirt/-in	z	134	51	57	20	6
		w	23	8	10	3	2
144	Pferdewirtschaftsmeister/-in	z	15	15	-	-	-
		w	8	8	-	-	-
145	Agrartechniker/-in.....	z	83	39	32	12	-
		w	20	10	6	4	-
146	Gärtner/-in.....	z	31	12	19	-	-
		w	10	6	4	-	-
147	Sonstige Berufe in der Land-, Tier-, Forstwirtschaft und im Gartenbau.....	z	11	11	-	-	-
		w	2	2	-	-	-
148	Fertigungsberufe.....	z	-	-	-	-	-
		w	-	-	-	-	-

Noch: 8. Schüler/-innen am 14.11.2001 nach Ausbildungsrichtungen, Schularten, Geschlecht und Jahrgangsstufen
 Noch: 8.1 Berufliche Schulen insgesamt

Lfd. Nr.	Ausbildungsrichtung Schulart z = zusammen w = weiblich i = insgesamt	Schüler/-innen insgesamt	Davon			
			1.	2.	3.	4.
			Jahrgangsstufe			

noch: Schüler/-innen an Fachschulen nach Berufsbereichen und Berufen

149	Technische Berufe.....	z	232	141	79	12	-
		w	11	2	5	4	-
150	Energietechniker	z	25	14	11	-	-
		w	-	-	-	-	-
151	Fertigungstechniker.....	z	31	17	14	-	-
		w	-	-	-	-	-
152	Elektrotechniker.....	z	49	49	-	-	-
		w	1	1	-	-	-
153	Bautechniker/-in.....	z	69	35	22	12	-
		w	7	-	3	4	-
154	Umweltschutztechniker/-in	z	24	13	11	-	-
		w	1	1	-	-	-
155	Informations-, Kommunikations- techniker	z	18	13	5	-	-
		w	-	-	-	-	-
156	Konstruktionstechniker/-in (Maschinenbau)	z	16	-	16	-	-
		w	2	-	2	-	-
157	Dienstleistungsberufe	z	1 461	538	505	385	33
		w	1 106	380	384	323	19
158	Betriebswirt/-in.....	z	221	74	72	42	33
		w	151	53	53	26	19
159	Nautischer Schiffs-offizier	z	44	24	20	-	-
		w	-	-	-	-	-
160	Schiffsbetriebstechniker/-in	z	40	17	23	-	-
		w	1	-	1	-	-
161	Schiffsmaschinist	z	10	10	-	-	-
		w	-	-	-	-	-
162	Andere nautische und schiffsmaschinen- technische Berufe.....	z	15	15	-	-	-
		w	-	-	-	-	-
163	Kapitän	z	10	10	-	-	-
		w	-	-	-	-	-
164	Erzieher/-in, o.n.A.	z	493	191	150	152	-
		w	410	160	123	127	-
165	Heilerzieher/-in	z	558	174	193	191	-
		w	474	144	160	170	-
166	Facherzieher/- in für Musik	z	26	-	26	-	-
		w	26	-	26	-	-
167	Facherzieher/-in für verhaltensauffällige Kinder und Jugendliche.....	z	44	23	21	-	-
		w	44	23	21	-	-
168	Fachschule zusammen	z	1 967	807	692	429	39
		w	1 180	416	409	334	21

Schüler/-innen an Krankenpflegeschulen nach Berufen

169	Krankenschwester/-pfleger	z	56	20	18	18	-
		w	43	13	15	15	-
170	Krankenpflegeschule zusammen	z	56	20	18	18	-
		w	43	13	15	15	-

Schüler/-innen an beruflichen Schulen insgesamt

171	Insgesamt.....	i	69 794	27 655	22 189	17 616	2 334
		w	31 366	12 419	10 556	8 294	97

Noch: **8. Schüler/-innen am 14.11.2001 nach Ausbildungsrichtungen, Schularten, Geschlecht und Jahrgangsstufen**
8.2 Öffentliche berufliche Schulen

Lfd. Nr.	Ausbildungsrichtung Schulart z = zusammen w = weiblich i = insgesamt	Schüler/ -innen insgesamt	Davon			
			1.	2.	3.	4.
			Jahrgangsstufe			

Schüler/-innen an Berufsschulen nach Berufsbereichen und Berufsgruppen

1	Berufe in der Land-, Tier-, Forst-	z	2 024	719	619	686	-
	wirtschaft und im Gartenbau	w	707	224	223	260	-
2	Landwirtschaftliche Berufe.....	z	753	265	234	254	-
		w	60	18	23	19	-
3	Tierwirtschaftliche Berufe	z	243	109	72	62	-
		w	131	54	41	36	-
4	Gartenbauberufe.....	z	958	321	291	346	-
		w	515	152	159	204	-
5	Forst-, Jagdberufe	z	70	24	22	24	-
		w	1	-	-	1	-
6	Bergleute, Mineralgewinner	z	-	-	-	-	-
		w	-	-	-	-	-
7	Fertigungsberufe.....	z	23 097	7 094	7 044	6 714	2 245
		w	1 656	530	542	540	44
8	Chemieberufe.....	z	23	23	-	-	-
		w	6	6	-	-	-
9	Kunststoffberufe	z	27	10	17	-	-
		w	1	-	1	-	-
10	Druck- und Druckweiterverarbeitungs- berufe	z	250	96	65	89	-
		w	100	34	25	41	-
11	Berufe in der Holzbearbeitung, Holz- und Flechtwarenherstellung	z	8	-	8	-	-
		w	-	-	-	-	-
12	Gießereiberufe	z	16	-	-	10	6
		w	-	-	-	-	-
13	Berufe in der spanenden Metall- verformung.....	z	161	52	35	37	37
		w	1	1	-	-	-
14	Metallverbindungsberufe	z	145	28	28	42	47
		w	-	-	-	-	-
15	Metall- und Anlagenbauberufe.....	z	1 665	480	408	417	360
		w	9	1	3	2	3
16	Blechkonstruktions- und Installationsberufe.....	z	1 394	233	355	404	402
		w	-	-	-	-	-
17	Maschinenbau- und Wartungsberufe.....	z	965	381	297	185	102
		w	5	3	-	1	1
18	Fahr-, Flugzeugbau- und -wartungsberufe	z	2 798	706	682	760	650
		w	20	3	4	6	7
19	Werkzeug- und Formenbauberufe.....	z	34	11	14	9	-
		w	1	-	-	1	-
20	Feinwerktechnische und ver- wandte Berufe	z	209	66	61	40	42
		w	126	35	39	27	25
21	Elektroberufe	z	2 460	579	662	673	546
		w	49	10	13	18	8
22	Montierer und Metallberufe, a.n.g.	z	65	20	32	13	-
		w	1	-	1	-	-
23	Berufe in der Textilverarbeitung	z	10	-	10	-	-
		w	9	-	9	-	-
24	Berufe in der Back-, Konditor-, Süßwarenherstellung	z	634	211	188	235	-
		w	174	51	54	69	-
25	Fleischer.....	z	354	131	113	110	-
		w	30	9	10	11	-
26	Köche.....	z	2 995	1 135	986	874	-
		w	823	266	284	273	-

Noch: 8. Schüler/-innen am 14.11.2001 nach Ausbildungsrichtungen, Schularten, Geschlecht und Jahrgangsstufen
 Noch: 8.2 Öffentliche berufliche Schulen

Lfd. Nr.	Ausbildungsrichtung Schulart z = zusammen w = weiblich i = insgesamt	Schüler/-innen insgesamt	Davon			
			1.	2.	3.	4.
			Jahrgangsstufe			

noch: Schüler/-innen an Berufsschulen nach Berufsbereichen und Berufsgruppen

27	Übrige Ernährungsberufe.....	z	152	59	54	39	-
		w	69	22	27	20	-
28	Hochbauberufe.....	z	1 716	498	633	585	-
		w	5	4	1	-	-
29	Tiefbauberufe.....	z	580	233	210	137	-
		w	1	1	-	-	-
30	Ausbauberufe.....	z	1 927	571	712	624	20
		w	7	3	2	2	-
31	Raumausstatter, Polsterer.....	z	166	64	54	48	-
		w	56	19	21	16	-
32	Berufe in der Holz- und Kunststoff- verarbeitung.....	z	1 692	577	559	556	-
		w	38	11	13	14	-
33	Maler, Lackierer und verwandte Berufe.....	z	2 256	717	692	814	33
		w	95	30	26	39	-
34	Warenprüfer, Versandfertigmacher.....	z	358	208	150	-	-
		w	30	21	9	-	-
35	Maschinen- und Anlagenführer.....	z	37	5	19	13	-
		w	-	-	-	-	-
36	Technische Berufe.....	z	492	142	138	198	14
		w	253	61	69	112	11
37	Techniker, a. n. g.....	z	175	54	55	66	-
		w	49	11	17	21	-
38	Technische Sonderfachkräfte.....	z	91	29	27	35	-
		w	72	20	24	28	-
39	Technische Zeichner und ver- wandte Berufe.....	z	226	59	56	97	14
		w	132	30	28	63	11
40	Dienstleistungsberufe.....	z	21 793	7 669	7 535	6577	12
		w	15 619	5 250	5 455	4 903	11
41	Verkaufspersonal.....	z	2 616	1 257	1 031	326	2
		w	2 108	951	836	319	2
42	Groß- und Einzelhandelskaufleute, Ein- und Verkaufslleute.....	z	3 715	1 117	1 173	1 415	10
		w	2 047	581	632	825	9
43	Warenkaufleute, a.n.g.....	z	75	31	21	23	-
		w	71	29	21	21	-
44	Bank-, Bausparkassen-, Ver- sicherungsfachleute.....	z	899	255	340	304	-
		w	487	120	189	178	-
45	Andere Dienstleistungskaufleute und zugehörige Berufe.....	z	784	257	257	270	-
		w	472	135	157	180	-
46	Berufe des Landverkehrs.....	z	238	84	86	68	-
		w	18	7	6	5	-
47	Berufe des Wasser- und Luftverkehrs....	z	82	31	20	31	-
		w	4	3	1	-	-
48	Berufe des Nachrichtenverkehrs.....	z	121	63	58	-	-
		w	69	34	35	-	-
49	Lagerverwalter, Lager- und Transportarbeiter.....	z	333	128	98	107	-
		w	18	5	6	7	-
50	Berufe in der Unternehmensleitung, -beratung und -prüfung.....	z	556	179	195	182	-
		w	431	128	156	147	-
51	Rechnungskaufleute, Informatiker.....	z	517	234	165	118	-
		w	68	22	27	19	-
52	Büroberufe, kaufmännische Angestellte, a.n.g.....	z	5 213	1 541	1 710	1 962	-
		w	4 235	1 181	1 391	1 663	-

Noch: 8. Schüler/-innen am 14.11.2001 nach Ausbildungsrichtungen, Schularten, Geschlecht und Jahrgangsstufen
 Noch: 8.2 Öffentliche berufliche Schulen

Lfd. Nr.	Ausbildungsrichtung Schulart z = zusammen w = weiblich i = insgesamt	Schüler/-innen insgesamt	Davon			
			1.	2.	3.	4.
			Jahrgangsstufe			

noch: Schüler/-innen an Berufsschulen nach Berufsbereichen und Berufsgruppen

53	Sicherheitsberufe, a.n.g.	z	28	8	10	10	-
		w	5	1	1	3	-
54	Publizistische, Übersetzungs-, Bibliotheks- und verwandte Berufe....	z	58	19	19	20	-
		w	45	14	12	19	-
55	Künstlerische und zugeordnete Berufe	z	16	-	16	-	-
		w	7	-	7	-	-
56	Übrige Gesundheitsdienstberufe	z	1 041	351	378	312	-
		w	1 032	346	374	312	-
57	Berufe in der Körperpflege	z	959	324	361	274	-
		w	928	307	355	266	-
58	Hotel- und Gaststättenberufe.....	z	3 462	1 398	1 230	834	-
		w	2 771	1 086	990	695	-
59	Haus- und ernährungswirtschaft- liche Berufe.....	z	825	307	270	248	-
		w	751	284	241	226	-
60	Reinigungs- und Entsorgungsberufe	z	255	85	97	73	-
		w	52	16	18	18	-
61	Sonstige und ohne Angabe.....	z	73	68	5	-	-
		w	28	25	3	-	-
62	Berufsschule zusammen	z	47 479	15 692	15 341	14 175	2 271
		w	18 263	6 090	6 292	5 815	66

Schüler/-innen in berufsvorbereitenden Maßnahmen

63	Berufsvorbereitungsjahr	z	940	592	348	-	-
		w	292	183	109	-	-
64	Berufsvorbereitungsjahr Normalfall	z	238	238	-	-	-
		w	69	69	-	-	-
65	Berufsvorbereitungsjahr für Aussiedler/Ausländer	z	-	-	-	-	-
		w	-	-	-	-	-
66	Berufsvorbereitungsjahr Sonder- pädagogik.....	z	702	354	348	-	-
		w	223	114	109	-	-
67	BBE- und Förderlehrgang	z	3 827	3 693	134	-	-
		w	1 230	1 200	30	-	-
68	BBE-Lehrgang (max. 1 Jahr)	z	2 465	2 465	-	-	-
		w	823	823	-	-	-
69	F1-Lehrgang (max. 1 Jahr).....	z	771	771	-	-	-
		w	221	221	-	-	-
70	F2-Lehrgang (max. 2 Jahre).....	z	576	442	134	-	-
		w	182	152	30	-	-
71	F3-Lehrgang (max. 3 Jahre).....	z	15	15	-	-	-
		w	4	4	-	-	-
72	Grundausbildungslehrgang.....	z	940	940	-	-	-
		w	457	457	-	-	-
73	Berufsvorbereitende Maß- nahmen zusammen.....	z	5 707	5 225	482	-	-
		w	1 979	1 840	139	-	-

Noch: 8. Schüler/-innen am 14.11.2001 nach Ausbildungsrichtungen, Schularten, Geschlecht und Jahrgangsstufen
 Noch: 8.2 Öffentliche berufliche Schulen

Lfd. Nr.	Ausbildungsrichtung Schulart z = zusammen w = weiblich i = insgesamt	Schüler/-innen insgesamt	Davon			
			1.	2.	3.	4.
			Jahrgangsstufe			

Schüler/-innen an Berufsfachschulen nach Fachrichtungen bzw. Berufen

74	Altenpflege.....	z	331	112	137	82	-
		w	303	101	124	78	-
75	Kinderpflege	z	623	303	201	119	-
		w	612	298	197	117	-
76	Krankenpflegehilfe	z	159	159	-	-	-
		w	122	122	-	-	-
77	Masseur und medizinischer Bademeister	z	-	-	-	-	-
		w	-	-	-	-	-
78	Chemielaborant/-in	z	-	-	-	-	-
		w	-	-	-	-	-
79	Hauswirtschaft	z	928	361	290	277	-
		w	866	335	267	264	-
80	IT-System-Elektroniker/-in	z	142	59	50	33	-
		w	6	1	5	-	-
81	Fachinformatiker/-in - Systemintegration	z	213	58	85	70	-
		w	19	6	4	9	-
82	- Anwendungsentwicklung.....	z	44	30	-	14	-
		w	5	4	-	1	-
83	Informatikkaufmann/-frau.....	z	108	21	46	41	-
		w	27	6	13	8	-
84	Tischler/-in.....	z	67	25	21	21	-
		w	2	-	-	2	-
85	Maler/-in und Lackierer/-in.....	z	84	23	42	19	-
		w	6	1	3	2	-
86	Kaufleute für Bürokommunikation	z	347	175	103	69	-
		w	279	129	91	59	-
87	Konstruktionsmechaniker Ausrüstungstechnik.....	z	11	-	-	-	11
		w	-	-	-	-	-
88	Mediengestalter/-in für Digital- und Printmedien.....	z	19	-	-	19	-
		w	16	-	-	16	-
89	Metallbauer – Fachrichtung Konstrukti- onstechnik	z	29	13	16	-	-
		w	-	-	-	-	-
90	Berufsfachschule zusammen.....	z	3 105	1 339	991	764	11
		w	2 263	1 003	704	556	-

Schüler/-innen an Höheren Berufsfachschulen nach Fachrichtungen bzw. Berufen

91	Höhere Berufsfachschule für Gesundheitsfachberufe.....	z	2 502	910	842	750	-
		w	2 154	757	739	658	-
92	Krankenpflege.....	z	1 257	438	438	381	-
		w	1 040	344	374	322	-
93	Kinderkrankenpflege.....	z	223	89	67	67	-
		w	216	87	64	65	-
94	Medizinisch-technische/r Laboratoriumsassistent/-in.....	z	182	64	60	58	-
		w	161	53	55	53	-
95	Medizinisch-technische/r Radiologieassistent/-in.....	z	136	40	58	38	-
		w	121	37	52	32	-
96	Medizinisch-technische/r Assistent/-in für Funktionsdiagnostik	z	39	20	-	19	-
		w	35	16	-	19	-
97	Physiotherapeut/-in	z	335	125	105	105	-
		w	282	107	87	88	-
98	Hebamme	z	47	18	16	13	-
		w	47	18	16	13	-

Noch: 8. Schüler/-innen am 14.11.2001 nach Ausbildungsrichtungen, Schularten, Geschlecht und Jahrgangsstufen
 Noch: 8.2 Öffentliche berufliche Schulen

Lfd. Nr.	Ausbildungsrichtung Schulart z = zusammen w = weiblich i = insgesamt	Schüler/-innen insgesamt	Davon			
			1.	2.	3.	4.
			Jahrgangsstufe			

noch: Schüler/-innen an Höheren Berufsfachschulen nach Fachrichtungen bzw. Berufen

99	Ergotherapeut/-in	z	70	24	23	23	-
		w	64	21	21	22	-
100	Diätassistent/-in	z	55	22	17	16	-
		w	54	22	17	15	-
101	Logopädie	z	9	-	-	9	-
		w	9	-	-	9	-
102	Medizinische Dokumentation/ Med. Dokumentationsassistentz	z	56	20	16	20	-
		w	40	10	11	19	-
103	Orthoptist/-in	z	11	10	-	1	-
		w	11	10	-	1	-
104	Pharmazeutisch-technische/r Assistent/-in	z	82	40	42	-	-
		w	74	32	42	-	-
105	Höhere Berufsfachschule für Assistenzberufe	z	1 110	540	517	53	-
		w	565	255	288	22	-
106	Ingenieurassistentz, Schwerpunkt Maschinenteknik	z	27	12	15	-	-
		w	1	1	-	-	-
107	Technische Assistenz für Elektrotechnik und Datentechnik	z	36	22	14	-	-
		w	2	2	-	-	-
108	Technische Assistenz für Informatik	z	200	102	75	23	-
		w	28	18	9	1	-
109	Umweltschutztechnische Assistenz, o.n.A.	z	52	24	22	6	-
		w	18	5	9	4	-
110	Umweltschutztechnische Assistenz, Schwerpunkt Landespflege	z	58	32	26	-	-
		w	39	22	17	-	-
111	Gestaltungstechnische Assistenz, Schwerpunkt Grafik und Design	z	-	-	-	-	-
		w	-	-	-	-	-
112	Gestaltungstechnische Assistenz, Schwerpunkt Mode und Design	z	53	30	23	-	-
		w	49	26	23	-	-
113	Gestaltungstechnische Assistenz, Schwerpunkt Medien/Kommunikation	z	13	-	13	-	-
		w	9	-	9	-	-
114	Biologisch-technische Assistenz, o.n.A.	z	-	-	-	-	-
		w	-	-	-	-	-
115	Wirtschaftsassistentz Datenverarbeitung/ Rechnungswesen/Informationsverarb.	z	338	150	188	-	-
		w	199	73	126	-	-
116	Wirtschaftsassistentz Fremdsprachen	z	-	-	-	-	-
		w	-	-	-	-	-
117	Wirtschaftsassistentz Sekretariat/ Bürowirtschaft	z	111	48	39	24	-
		w	92	40	35	17	-
118	Technisches Zeichnen	z	202	100	102	-	-
		w	113	53	60	-	-
119	Wirtschaftsassistentz Betriebswirtschaft	z	20	20	-	-	-
		w	15	15	-	-	-
120	Höhere Berufsfachschule für das Sozialwesen	z	593	325	229	39	-
		w	536	291	207	38	-
121	Sozialassistentz	z	470	281	189	-	-
		w	418	250	168	-	-
122	Familienpflege	z	123	44	40	39	-
		w	118	41	39	38	-
123	Höhere Berufsfachschule für Kosmetik	z	135	70	65	-	-
		w	135	70	65	-	-
124	Höhere Berufsfachschulen zusammen	z	4 340	1 845	1 653	842	-
		w	3 390	1 373	1 299	718	-

Noch: 8. Schüler/-innen am 14.11.2001 nach Ausbildungsrichtungen, Schularten, Geschlecht und Jahrgangsstufen
 Noch: 8.2 Öffentliche berufliche Schulen

Lfd. Nr.	Ausbildungsrichtung Schulart z = zusammen w = weiblich i = insgesamt	Schüler/-innen insgesamt	Davon			
			1.	2.	3.	4.
			Jahrgangsstufe			

Schüler/-innen an Fachoberschulen nach Fachrichtungen

125	Wirtschaft	z	254	-	254	-	-
		w	124	-	124	-	-
126	Metalltechnik	z	138	-	138	-	-
		w	18	-	18	-	-
127	Elektrotechnik	z	104	-	104	-	-
		w	5	-	5	-	-
128	Bautechnik	z	152	-	152	-	-
		w	20	-	20	-	-
129	Ernährung und Hauswirtschaft.....	z	60	-	60	-	-
		w	37	-	37	-	-
130	Sozialpädagogik.....	z	175	50	125	-	-
		w	141	44	97	-	-
131	Gestaltung	z	69	27	42	-	-
		w	54	19	35	-	-
132	Informations- und Kommunikations- technik	z	25	-	25	-	-
		w	7	-	7	-	-
133	Fachoberschule zusammen.....	z	977	77	900	-	-
		w	406	63	343	-	-

Schüler/-innen an Fachgymnasien nach Fachrichtungen

Technischer Zweig							
134	Bautechnik	z	303	113	101	89	-
		w	125	42	41	42	-
135	Elektrotechnik.....	z	250	111	76	63	-
		w	20	10	5	5	-
136	Metalltechnik	z	198	72	72	54	-
		w	24	10	11	3	-
137	Datenverarbeitungstechnik.....	z	337	127	124	86	-
		w	64	32	19	13	-
138	Wirtschaftlicher Zweig	z	1 994	798	653	543	-
		w	1 230	499	401	330	-
139	Ernährungswissenschaftlicher Zweig	z	322	123	116	83	-
		w	287	105	109	73	-
140	Sonstige (Berufsausbildung mit Abitur) gem. Schulgesetz M-V	z	250	163	87	-	-
		w	79	52	27	-	-
141	Fachgymnasium zusammen	z	3 654	1 507	1 229	918	-
		w	1 829	750	613	466	-

Schüler/-innen an Fachschulen nach Berufsbereichen und Berufen

142	Berufe in der Land-, Tier-, Forst- wirtschaft und im Gartenbau	z	274	128	108	32	6
		w	63	34	20	7	2
143	Landwirt/-in	z	134	51	57	20	6
		w	23	8	10	3	2
144	Pferdewirtschaftsmeister/-in	z	15	15	-	-	-
		w	8	8	-	-	-
145	Agrartechniker/-in.....	z	83	39	32	12	-
		w	20	10	6	4	-
146	Gärtner/-in.....	z	31	12	19	-	-
		w	10	6	4	-	-
147	Sonstiger Berufe in der Land-, Tier-, Forstwirtschaft und im Gartenbau.....	z	11	11	-	-	-
		w	2	2	-	-	-
148	Fertigungsberufe.....	z	-	-	-	-	-
		w	-	-	-	-	-

Noch: 8. Schüler/-innen am 14.11.2001 nach Ausbildungsrichtungen, Schularten, Geschlecht und Jahrgangsstufen
 Noch: 8.2 Öffentliche berufliche Schulen

Lfd. Nr.	Ausbildungsrichtung Schulart z = zusammen w = weiblich i = insgesamt	Schüler/ -innen insgesamt	Davon			
			1.	2.	3.	4.
			Jahrgangsstufe			

noch: Schüler/-innen an Fachschulen nach Berufsbereichen und Berufen

149	Technische Berufe.....	z	120	75	33	12	-
		w	10	1	5	4	-
150	Energietechniker	z	18	14	4	-	-
		w	-	-	-	-	-
151	Fertigungstechniker	z	-	-	-	-	-
		w	-	-	-	-	-
152	Elektrotechniker.....	z	31	31	-	-	-
		w	1	1	-	-	-
153	Bautechniker/-in.....	z	42	17	13	12	-
		w	7	-	3	4	-
154	Umweltschutztechniker/-in	z	-	-	-	-	-
		w	-	-	-	-	-
155	Informations-, Kommunikations- techniker	z	13	13	-	-	-
		w	-	-	-	-	-
156	Konstruktionstechniker/-in (Maschinenbau)	z	16	-	16	-	-
		w	2	-	2	-	-
157	Dienstleistungsberufe	z	1 332	498	462	339	33
		w	1 001	349	349	284	19
158	Betriebswirt/-in.....	z	217	74	72	38	33
		w	149	53	53	24	19
159	Nautischer Schiffsoffizier	z	44	24	20	-	-
		w	-	-	-	-	-
160	Schiffsbetriebstechniker/-in	z	40	17	23	-	-
		w	1	-	1	-	-
161	Schiffsmaschinist.....	z	10	10	-	-	-
		w	-	-	-	-	-
162	Andere nautische und schiffsmaschinen- technische Berufe.....	z	15	15	-	-	-
		w	-	-	-	-	-
163	Kapitän.....	z	10	10	-	-	-
		w	-	-	-	-	-
164	Erzieher/-in, o.n.A.	z	428	172	127	129	-
		w	354	144	103	107	-
165	Heilerzieher/-in	z	498	153	173	172	-
		w	427	129	145	153	-
166	Facherzieher/-in für Musik.	z	26	-	26	-	-
		w	26	-	26	-	-
167	Facherzieher/-in für verhaltensauffällige Kinder und Jugendliche.....	z	44	23	21	-	-
		w	44	23	21	-	-
168	Fachschule zusammen	z	1 726	701	603	383	39
		w	1 074	384	374	295	21

Schüler/-innen an Krankenpflegeschulen nach Berufen

169	Krankenschwester/-pfleger	z	-	-	-	-	-
		w	-	-	-	-	-
170	Krankenpflegeschule zusammen	z	-	-	-	-	-
		w	-	-	-	-	-

Schüler/-innen an öffentlichen beruflichen Schulen

171	Insgesamt.....	i	66 988	26 386	21 199	17 082	2 321
		w	29 204	11 503	9 764	7 850	87

9. Schüler/-innen am 14.11.2001 mit Fremdsprachenunterricht nach Schularten

Schulart	Englisch	Französisch	Russisch	Schwedisch	Latein	Spanisch	Deutsch für Ausländer u. Aussiedler
Berufliche Schulen insgesamt							
Berufsschule (ohne BVM)	32 636	75	-	-	-	-	-
Berufsvorbereitende Maßnahmen.....	257	-	-	-	-	-	96
Berufsfachschule, einfach	2 497	-	-	-	-	-	-
Höhere Berufsfachschule	2 292	36	10	-	40	19	-
Fachoberschule.....	977	-	-	-	-	-	-
Fachgymnasium	3 644	2 295	760	13	28	83	-
Fachschule.....	1 588	46	-	-	-	-	-
Krankenpflegeschule.....	-	-	-	-	-	-	-
Insgesamt	43 891	2 452	770	13	68	102	96
Öffentliche berufliche Schulen							
Berufsschule (ohne BVM)	32 584	75	-	-	-	-	-
Berufsvorbereitende Maßnahmen.....	257	-	-	-	-	-	-
Berufsfachschule, einfach	2 388	-	-	-	-	-	-
Höhere Berufsfachschule	1 903	-	2	-	-	-	-
Fachoberschule.....	977	-	-	-	-	-	-
Fachgymnasium	3 644	2 295	760	13	28	83	-
Fachschule.....	1 351	46	-	-	-	-	-
Krankenpflegeschule.....	-	-	-	-	-	-	-
Zusammen	43 104	2 416	762	13	28	83	-

10. Berufliche Schulen und deren Schüler/-innen am 14.11.2001 nach Kreisen^{*)}

Kreisfreie Stadt Landkreis Land	Berufliche Schulen insgesamt			Darunter öffentliche berufliche Schulen		
	Schulen	Schüler/-innen		Schulen	Schüler/-innen	
		insgesamt	weiblich		zusammen	weiblich
Kreisfreie Städte						
Greifswald.....	5	5 263	2 611	3	4 704	2 130
Neubrandenburg.....	6	4 998	2 404	4	4 840	2 352
Rostock	11	12 403	5 495	9	11 952	5 098
Schwerin	9	10 645	5 409	6	10 059	4 903
Stralsund	6	3 644	1 528	3	3 505	1 503
Wismar.....	3	2 712	950	3	2 712	950
Landkreise						
Bad Doberan	1	1 623	961	1	1 623	961
Demmin.....	2	2 832	921	2	2 832	921
Güstrow.....	5	4 298	1 615	4	4 242	1 546
Ludwigslust.....	3	3 042	1 116	2	2 939	1 021
Mecklenburg-Strelitz	2	2 379	808	2	2 379	808
Müritz	4	3 186	1 677	2	2 930	1 518
Nordvorpommern.....	3	2 474	914	2	2 442	883
Nordwestmecklenburg	1	1 503	785	1	1 503	785
Ostvorpommern.....	4	2 852	1 481	2	2 668	1 353
Parchim	1	1 378	563	1	1 378	563
Rügen.....	3	2 064	1 031	1	1 782	794
Uecker-Randow	2	2 498	1 097	2	2 498	1 097
Mecklenburg-Vorpommern	71	69 794	31 366	50	66 988	29 204

^{*)} Zuordnung erfolgt nach dem Standort der beruflichen Schulen (Stammschule einschl. Nebenstellen)

11. Schüler/-innen an den beruflichen Schulen am 14.11.2001 nach Kreisen^{*)} und Schularten

Kreisfreie Stadt 4 □ Land	Schüler/-innen insgesamt	Davon							
		Berufsschule (ohne BVM)	Berufsvorbereitende Maßnahmen	Berufsfachschule, einfach	Höhere Berufsfachschule	Fachoberschule	Fachgymnasium	Fachschule	Krankenpflageschule
Berufliche Schulen insgesamt									
Kreisfreie Städte									
Greifswald	5 263	3 155	370	354	989	59	211	125	-
Neubrandenburg	4 998	2 999	620	274	505	110	299	191	-
Rostock	12 403	8 825	629	382	1 097	258	808	404	-
Schwerin	10 645	6 756	729	600	1 313	303	538	406	-
Stralsund	3 644	2 472	221	190	238	54	243	226	-
Wismar	2 712	1 936	208	92	255	52	169	-	-
Landkreise									
Bad Doberan	1 623	1 431	109	51	-	32	-	-	-
Demmin	2 832	2 143	387	113	-	-	189	-	-
Güstrow	4 298	2 708	420	243	369	27	186	345	-
Ludwigslust	3 042	2 274	317	113	160	-	178	-	-
Mecklenburg-Strelitz	2 379	1 534	127	290	182	25	16	205	-
Müritz	3 186	2 217	322	317	111	-	201	18	-
Nordvorpommern	2 474	1 830	184	109	92	29	230	-	-
Nordwestmecklenburg	1 503	1 122	241	82	58	-	-	-	-
Ostvorpommern	2 852	2 042	255	197	194	28	136	-	-
Parchim	1 378	848	181	144	54	-	151	-	-
Rügen	2 064	1 509	144	224	111	-	-	20	56
Uecker-Randow	2 498	1 771	339	159	103	-	99	27	-
Mecklenburg-Vorpommern	69 794	47 572	5 803	3 934	5 831	977	3 654	1 967	56
Öffentliche berufliche Schulen									
Kreisfreie Städte									
Greifswald	4 704	3 155	370	243	666	59	211	-	-
Neubrandenburg	4 840	2 958	620	207	483	110	299	163	-
Rostock	11 952	8 825	629	296	732	258	808	404	-
Schwerin	10 059	6 756	729	361	966	303	538	406	-
Stralsund	3 505	2 472	221	190	187	54	243	138	-
Wismar	2 712	1 936	208	92	255	52	169	-	-
Landkreise									
Bad Doberan	1 623	1 431	109	51	-	32	-	-	-
Demmin	2 832	2 143	387	113	-	-	189	-	-
Güstrow	4 242	2 708	420	187	369	27	186	345	-
Ludwigslust	2 939	2 274	317	113	57	-	178	-	-
Mecklenburg-Strelitz	2 379	1 534	127	290	182	25	16	205	-
Müritz	2 930	2 165	226	209	111	-	201	18	-
Nordvorpommern	2 442	1 830	184	109	60	29	230	-	-
Nordwestmecklenburg	1 503	1 122	241	82	58	-	-	-	-
Ostvorpommern	2 668	2 042	255	150	57	28	136	-	-
Parchim	1 378	848	181	144	54	-	151	-	-
Rügen	1 782	1 509	144	109	-	-	-	20	-
Uecker-Randow	2 498	1 771	339	159	103	-	99	27	-
Mecklenburg-Vorpommern	66 988	47 479	5 707	3 105	4 340	977	3 654	1 726	-

*) Zuordnung erfolgt nach dem Standort der beruflichen Schule (Stammsschule einschl. Nebenstellen)

12. Schüler/-innen am 14.11.2001 nach Herkunftskreisen*) und Schularten

Kreisfreie Stadt Landkreis Land	Schüler/ -innen insgesamt	Davon							
		Berufs- schule (ohne BVM)	Berufsvor- bereitende Maß- nahmen	Berufs- fach- schule, einfach	Höhere Berufs- fach- schule	Fachober- schule	Fach- gymnasium	Fach- schule	Kranken- pflege- schule
Berufliche Schulen insgesamt									
Kreisfreie Städte									
Greifswald.....	2 540	1 593	181	166	342	41	145	72	-
Neubrandenburg.....	3 968	2 885	364	155	255	71	174	64	-
Rostock	8 250	5 934	501	240	657	185	456	277	-
Schwerin	5 520	3 844	464	192	413	135	341	131	-
Stralsund	2 593	1 923	132	103	201	21	126	81	6
Wismar.....	1 979	1 349	229	66	196	30	82	27	-
Landkreise									
Bad Doberan	4 147	2 921	264	156	301	82	308	115	-
Demmin.....	3 483	2 226	408	281	257	16	206	89	-
Güstrow.....	4 444	2 880	427	273	424	41	211	188	-
Ludwigslust.....	4 171	2 825	389	243	340	63	234	77	-
Mecklenburg-Strelitz.....	3 139	2 062	371	274	214	31	94	93	-
Müritz	2 802	1 854	267	222	159	10	227	63	-
Nordvorpommern	4 107	2 729	296	266	375	56	274	111	-
Nordwestmecklenburg....	3 766	2 608	355	197	253	63	167	123	-
Ostvorpommern.....	4 343	2 862	363	325	425	57	197	114	-
Parchim.....	3 434	2 209	257	255	354	43	211	105	-
Rügen.....	3 040	2 309	164	205	128	19	90	75	50
Uecker-Randow.....	3 357	2 247	339	265	287	11	107	101	-
Meckl.-Vorpommern.....	69 083	47 260	5 771	3 884	5 581	975	3 650	1 906	56
Übrige Bundesländer.....	711	312	32	50	250	2	4	61	-
Insgesamt	69 794	47 572	5 803	3 934	5 831	977	3 654	1 967	56
Öffentliche berufliche Schulen									
Kreisfreie Städte									
Greifswald.....	2 368	1 588	180	135	242	41	145	37	-
Neubrandenburg.....	3 880	2 880	356	125	216	71	174	58	-
Rostock	7 999	5 930	501	193	469	185	456	265	-
Schwerin	5 404	3 842	464	160	332	135	341	130	-
Stralsund	2 477	1 922	132	72	137	21	126	67	-
Wismar.....	1 946	1 347	218	55	187	30	82	27	-
Landkreise									
Bad Doberan	4 001	2 919	262	127	193	82	308	110	-
Demmin.....	3 295	2 217	404	200	184	16	206	68	-
Güstrow.....	4 301	2 874	412	215	367	41	211	181	-
Ludwigslust.....	4 034	2 821	387	213	239	63	234	77	-
Mecklenburg-Strelitz.....	3 046	2 054	365	234	187	31	94	81	-
Müritz	2 671	1 838	245	167	127	10	227	57	-
Nordvorpommern	3 884	2 723	287	200	254	56	274	90	-
Nordwestmecklenburg....	3 673	2 606	353	152	210	63	167	122	-
Ostvorpommern.....	4 037	2 857	356	242	268	57	197	60	-
Parchim.....	3 312	2 204	254	212	287	43	211	101	-
Rügen.....	2 835	2 309	160	150	51	19	90	56	-
Uecker-Randow.....	3 246	2 244	339	227	230	11	107	88	-
Meckl.-Vorpommern.....	66 409	47 175	5 675	3 079	4 180	975	3 650	1 675	-
Übrige Bundesländer.....	579	304	32	26	160	2	4	51	-
Zusammen	66 988	47 479	5 707	3 105	4 340	977	3 654	1 726	-

*) Als Herkunftskreis gilt für Schüler/-innen, die einen Ausbildungsvertrag mit einem Betrieb haben, der Kreis, in dem sich der Ausbildungsbetrieb befindet. Für alle übrigen Schüler/-innen wird als Herkunftskreis der Heimatkreis (Wohnort) zugrunde gelegt.

13. Absolventen/Abgänger der beruflichen Schulen des Schuljahres 2000/01 nach Schul- und Abschlussarten

Schulart	Absolventen/ Abgänger insgesamt	Davon						ohne Angabe einer Zeugnisart
		Abgangs- zeugnis	Abschluss- zeugnis	darunter zusätzlich erworben				
				Haupt- schul- abschluss	Real- schul- abschluss	Fachhoch- schul- reife	Hoch- schul- reife	
Berufliche Schulen insgesamt								
Berufsschule (ohne BVM)	15 602	1 706	13 896	233	380	-	-	-
Berufsvorbereitende Maßnahmen.....	4 383	1 169	3 214	783	-	-	-	-
Berufsfachschule, einfach	1 087	159	928	-	113	-	-	-
Höhere Berufsfachschule	1 912	134	1 773	-	-	28	-	5
Fachoberschule.....	681	42	639	-	-	639	-	-
Fachgymnasium	850	50	800	-	-	58	742	-
Fachschule.....	599	20	547	-	-	82	-	32
Krankenpflegeschule.....	22	1	21	-	-	-	-	-
Insgesamt	25 136	3 281	21 818	1 016	493	807	742	37
Öffentliche berufliche Schulen								
Berufsschule (ohne BVM)	15 582	1 705	13 877	233	369	-	-	-
Berufsvorbereitende Maßnahmen.....	4 349	1 165	3 184	756	-	-	-	-
Berufsfachschule, einfach	900	140	760	-	106	-	-	-
Höhere Berufsfachschule	1 511	77	1 434	-	-	24	-	-
Fachoberschule.....	681	42	639	-	-	639	-	-
Fachgymnasium	850	50	800	-	-	58	742	-
Fachschule.....	498	17	449	-	-	48	-	32
Krankenpflegeschule.....	-	-	-	-	-	-	-	-
Zusammen	24 371	3 196	21 143	989	475	769	742	32

14. Absolventen des Schuljahres 2000/01 aus Fachoberschulen und Fachgymnasien mit Fachhochschul- und Hochschulreife nach Geburtsjahren und Geschlecht

Geburtsjahr	Fachoberschule		Fachgymnasium			
	mit Fachhochschulreife		mit Fachhochschulreife		mit Hochschulreife	
	zusammen	weiblich	zusammen	weiblich	zusammen	weiblich
1983	5	3	6	3	-	-
1982	41	30	17	13	273	162
1981	83	44	20	11	363	180
1980	130	63	14	11	86	40
1979	115	39	1	-	8	4
1978	110	29	-	-	5	1
1977	61	21	-	-	5	2
1976	24	5	-	-	1	-
1975	19	5	-	-	1	1
1974	25	8	-	-	-	-
1973	14	5	-	-	-	-
1972	4	2	-	-	-	-
1971	3	-	-	-	-	-
1970	1	1	-	-	-	-
1969 und früher.....	4	1	-	-	-	-
Insgesamt	639	256	58	38	742	390

15. Absolventen/Abgänger der beruflichen Schulen des Schuljahres 2000/01 nach Kreisen^{*)}, Abschlussarten und Geschlecht

Kreisfreie Stadt Landkreis Land	Absolventen/Abgänger		Davon					
			Abgangszeugnis		Abschlusszeugnis		ohne Angabe einer Zeugnisart	
	insgesamt	weiblich	zusammen	weiblich	zusammen	weiblich	zusammen	weiblich
Berufliche Schulen insgesamt								
Kreisfreie Städte								
Greifswald	1 740	901	209	80	1 531	821	-	-
Neubrandenburg	1 913	998	264	78	1 649	920	-	-
Rostock	4 271	1 929	416	131	3 850	1 793	5	5
Schwerin	3 500	1 816	378	136	3 122	1 680	-	-
Stralsund	1 471	650	141	41	1 330	609	-	-
Wismar	975	358	137	39	838	319	-	-
Landkreise								
Bad Doberan	543	324	59	14	484	310	-	-
Demmin	1 028	365	133	43	895	322	-	-
Güstrow	1 778	635	339	89	1 407	535	32	11
Ludwigslust	1 164	446	229	54	935	392	-	-
Mecklenburg-Strelitz	781	322	76	21	705	301	-	-
Müritz	1 163	616	126	34	1 037	582	-	-
Nordvorpommern	996	369	99	31	897	338	-	-
Nordwestmecklenburg	603	304	51	23	552	281	-	-
Ostvorpommern	1 013	556	237	98	776	458	-	-
Parchim	493	193	126	39	367	154	-	-
Rügen	669	328	79	18	590	310	-	-
Uecker-Randow	1 035	490	182	37	853	453	-	-
Mecklenburg-Vorpommern.....	25 136	11 600	3 281	1 006	21 818	10 578	37	16
Öffentliche berufliche Schulen								
Kreisfreie Städte								
Greifswald	1 520	702	159	34	1 361	668	-	-
Neubrandenburg	1 883	985	256	74	1 627	911	-	-
Rostock	4 176	1 847	407	123	3 769	1 724	-	-
Schwerin	3 389	1 717	371	129	3 018	1 588	-	-
Stralsund	1 398	623	140	41	1 258	582	-	-
Wismar	975	358	137	39	838	319	-	-
Landkreise								
Bad Doberan	543	324	59	14	484	310	-	-
Demmin	1 028	365	133	43	895	322	-	-
Güstrow	1 778	635	339	89	1 407	535	32	11
Ludwigslust	1 131	416	228	53	903	363	-	-
Mecklenburg-Strelitz	781	322	76	21	705	301	-	-
Müritz	1 043	535	118	28	925	506	-	-
Nordvorpommern	989	362	99	31	890	331	-	-
Nordwestmecklenburg	603	304	51	23	552	281	-	-
Ostvorpommern	959	515	237	98	722	417	-	-
Parchim	493	193	126	39	367	154	-	-
Rügen	647	308	78	17	569	291	-	-
Uecker-Randow	1 035	490	182	37	853	453	-	-
Mecklenburg-Vorpommern.....	24 371	11 001	3 196	934	21 143	10 056	32	11

^{*)} entsprechend Kreiszugehörigkeit der beruflichen Schulen (Standort Stammschule)