



Berufliche Schulen in Mecklenburg-Vorpommern

Schuljahr 1998/1999

Bestell-Nr.: B213 1998 00

Herausgabe: Mai 1999

Printausgabe: EUR 4,00

Herausgeber: Statistisches Amt Mecklenburg-Vorpommern, Lübecker Straße 287, 19059 Schwerin,
Telefon: 0385 4801-0, Telefax: 0385 4801-4123, Internet: <http://www.statistik-mv.de>, E-Mail: statistik.post@statistik-mv.de

Zuständiger Dezernent: Erwin Mantik, Telefon: 0385 4801-785

© Statistisches Amt Mecklenburg-Vorpommern, Schwerin, 1998

Für nicht gewerbliche Zwecke sind Vervielfältigung und unentgeltliche Verbreitung, auch auszugsweise, mit Quellenangabe gestattet. Die Verbreitung, auch auszugsweise, über elektronische Systeme/Datenträger bedarf der vorherigen Zustimmung. Alle übrigen Rechte bleiben vorbehalten.

Zeichenerklärungen und Abkürzungen

-	nichts vorhanden
0	weniger als die Hälfte von 1 in der letzten besetzten Stelle, jedoch mehr als nichts
.	Zahlenwert unbekannt oder geheim zu halten
...	Zahl lag bei Redaktionsschluss noch nicht vor
x	Aussage nicht sinnvoll oder Fragestellung nicht zutreffend
/	keine Angabe, da Zahlenwert nicht ausreichend genau oder nicht repräsentativ
()	Zahl hat eingeschränkte Aussagefähigkeit
p	vorläufige Zahl
s	geschätzte Zahl
r	berichtigte Zahl

Inhaltsverzeichnis

	Seite
Vorbemerkungen	3
Erläuterungen	3 - 4
1. Berufliche Schulen 1991, 1993 bis 1998 nach Schularten	7
2. Schüler/-innen 1991, 1993 bis 1998 nach Schularten und Geschlecht	8
3. Ausländische Schüler/-innen 1991, 1993 bis 1998 nach Schularten und Geschlecht	9
4. Klassen und Schüler/-innen am 18.11.1998 nach Schularten, Zeitformen des Unterrichtes und rechtlichem Status der Schule	10
5. Schüler/-innen am 18.11.1998 nach Schularten, schulischer Vorbildung und Geschlecht	11
6. Schüler/-innen am 18.11.1998 nach Schularten, Altersgruppen und Geschlecht	12
7. Schüler/-innen am 18.11.1998 nach Schularten, Jahrgangsstufen und Geschlecht	15
8. Schüler/-innen am 18.11.1998 nach Ausbildungsrichtungen, Schularten, Geschlecht und Jahrgangsstufen	
8.1 Berufliche Schulen insgesamt	16 - 23
8.2 Öffentliche berufliche Schulen	24 - 31
9. Schüler/-innen am 18.11.1998 mit Fremdsprachenunterricht nach Schularten	32
10. Berufliche Schulen und deren Schüler/-innen am 18.11.1998 nach Kreisen	32
11. Schüler/-innen an den beruflichen Schulen am 18.11.1998 nach Kreisen und Schularten	33
12. Schüler/-innen am 18.11.1998 nach Herkunftskreisen und Schularten	34
13. Absolventen und Abgänger der beruflichen Schulen des Schuljahres 1997/98 nach Schul- und Abschlußarten	35
14. Absolventen des Schuljahres 1997/98 aus Fachoberschulen und Fachgymnasien mit Fachhochschul- und Hochschulreife nach Geburtsjahren und Geschlecht	35
15. Absolventen und Abgänger der beruflichen Schulen des Schuljahres 1997/98 nach Kreisen, Abschlußarten und Geschlecht	36

Vorbemerkungen

Die vorliegende Veröffentlichung zur amtlichen Schulstatistik der beruflichen Schulen für das Schuljahr 1998/99 enthält Eckdaten für die Jahre 1991 und 1993 bis 1998, ausgewählte Landes- und Kreisergebnisse mit dem Stichtag 18.11.1998 sowie Angaben zu den Absolventen und Abgängern des Schuljahres 1997/98.

Die Ergebnisse zur Lehrerstatistik für das Schuljahr 1998/99 sind in dem Statistischen Bericht B II 2 - j/98 veröffentlicht.

Die Zuordnung der Schüler nach **Kreisen** erfolgt nach dem Standort der beruflichen Schule (Stammschule). Dort sind auch die Nebenstellen enthalten. Zu beachten ist, daß bedingt durch überregionale Ausbildung Rückschlüsse auf den Kreis des Schulstandortes nicht sinnvoll sind.

Als **Herkunftskreis** gilt für Schüler, die einen Ausbildungsvertrag mit einem Betrieb haben, der Kreis, in dem sich der Ausbildungsbetrieb befindet. Für alle übrigen Schüler wird als Herkunftskreis der Heimatkreis (Wohnort) zugrunde gelegt.

Erläuterungen

Berufliche Schule ist die zusammenfassende Bezeichnung von öffentlichen und in freier Trägerschaft befindlichen berufsbildenden Einrichtungen (Berufsschulen, Berufsfachschulen, Höheren Berufsfachschulen, Fachgymnasien, Fachschulen, Fachoberschulen sowie Krankenpflegeschulen), welche die Allgemeinbildung der Schüler fördern und die für einen Beruf erforderliche fachtheoretische Grundausbildung vermitteln.

In der Regel sind mehrere der genannten Schularten zu **einer** beruflichen Schule organisatorisch zusammengeschlossen.

Die **Berufsschule** vermittelt Jugendlichen fachliche Kenntnisse und Fähigkeiten, erweitert deren Allgemeinbildung und bildet Jugendliche in einem Ausbildungsverhältnis gemeinsam mit den Ausbildungsbetrieben (im dualen System) und außerbetrieblichen Ausbildungsstätten in einem anerkannten Ausbildungsberuf aus. Sie kann auch auf eine Berufsausbildung vorbereiten, eine Berufsgrundbildung als Teil einer Berufsausbildung vermitteln oder eine Berufstätigkeit oder ein Praktikum begleiten.

Als **berufsvorbereitende Maßnahmen** gelten:

- das Berufsvorbereitungsjahr,
- der BBE- und Förderlehrgang,
- der Grundausbildungslehrgang.

Das erste Jahr der Berufsausbildung kann auch als **Berufsgrundbildungsjahr** auf Berufsfeldbreite mit Vollzeitunterricht oder gemeinsam mit den ausbildenden Betrieben oder außerbetrieblichen Ausbildungsstätten (in kooperativer Form) erfolgen. In Mecklenburg-Vorpommern wird zur Zeit (seit 1995) kein Berufsgrundbildungsjahr durchgeführt.

Die Berufsschule führt zu einem eigenständigen Abschluß, mit dem auch der Hauptschulabschluß oder unter bestimmten Voraussetzungen auch ein dem Realschulabschluß gleichwertiger Abschluß erworben werden kann.

Die **Berufsfachschule** vermittelt in der mindestens einjährigen Schulbesuchsdauer eine erste berufliche Bildung und erweitert die Allgemeinbildung. Sie kann auf einen Abschluß in einem anerkannten Ausbildungsberuf vorbereiten, einen Teil einer Berufsausbildung vermitteln oder zu einem Berufsabschluß führen, der nur an beruflichen Schulen angeboten wird.

Zugangsvoraussetzung ist der Hauptschulabschluß oder der Berufsschulabschluß. Die Berufsfachschule schließt mit einer Prüfung ab. Mit ihr kann auch ein dem Realschulabschluß gleichwertiger Abschluß erworben werden.

Die **Höhere Berufsfachschule** vermittelt in einer mindestens zweijährigen Schulbesuchsdauer allgemeine und berufliche Kenntnisse, Fähigkeiten und Fertigkeiten für einen erfolgreichen staatlichen Berufsabschluß und kann zusätzlich auf eine Prüfung in einem anerkannten Ausbildungsberuf vorbereiten.

Sie umfaßt Bildungsgänge für Gesundheitsfachberufe, Kosmetik, Assistenzberufe (kaufmännische, technische sowie gestaltungstechnische Assistenzberufe) und das Sozialwesen (sozialpflegerische und sozialpädagogische Berufe). Zugangsvoraussetzung ist der Realschulabschluß.

Die Höhere Berufsfachschule schließt mit einer Prüfung ab. Außerdem kann durch Zusatzunterricht und Zusatzprüfung die Fachhochschulreife erworben werden.

Die **Fachoberschule** vermittelt eine erweiterte, allgemeine Bildung sowie berufsbezogene Kenntnisse, Fähigkeiten und Fertigkeiten mit dem Ziel, die Schüler auf ein Fachhochschulstudium oder eine anspruchsvolle Berufsausbildung vorzubereiten. Zugangsvoraussetzung ist der Realschulabschluß oder eine als gleichwertig anerkannte Berufsausbildung.

Die Fachoberschule umfaßt die Jahrgangsstufen 11 und 12, wobei Schüler, die zusätzlich eine mindestens zweijährige Berufsausbildung abgeschlossen haben oder eine mindestens dreijährige Berufstätigkeit nachweisen, sofort in die Jahrgangsstufe 12 aufgenommen werden können. Mit dem erfolgreichen Abschluß der Prüfung wird die Fachhochschulreife erworben.

Das **Fachgymnasium** vermittelt in einer dreijährigen Schulbesuchsdauer eine vertiefte und erweiterte Allgemeinbildung sowie eine berufsbezogene Bildung mit dem Ziel, die Schüler auf ein Hochschulstudium bzw. eine anspruchsvolle Berufsausbildung vorzubereiten. Zugangsvoraussetzung ist der Realschulabschluß oder eine als gleichwertig anerkannte Berufsausbildung.

Das Fachgymnasium schließt mit der Abiturprüfung ab und verleiht die allgemeine Hochschulreife. Am Fachgymnasium kann auch der schulische Teil der Fachhochschulreife erworben werden.

Die **Fachschule** vermittelt in einer mindestens einjährigen Schulbesuchsdauer (Ausnahme: die an der Fachhochschule angegliederten fachverwandten Bildungsgänge der Seefahrt) vertiefte und erweiterte berufliche Fachkenntnisse und erweitert die Allgemeinbildung. Sie kann auch auf eine Meisterprüfung vorbereiten. Zugangsvoraussetzung ist der Berufsschulabschluß oder der Hauptschulabschluß bzw. der Realschulabschluß, wenn es der Bildungsgang erfordert. Außerdem sind regelmäßig eine einschlägige abgeschlossene Berufsausbildung und regelmäßig eine zweijährige einschlägige Berufserfahrung erforderlich.

Die Fachschule schließt mit einer Prüfung ab und verleiht einen staatlichen Abschluß.

Bei einem Bildungsgang, der den Hauptschulabschluß voraussetzt, wird mit dem erfolgreichen Abschluß auch ein dem Realschulabschluß gleichwertiger Abschluß erreicht.

Bei einem Bildungsgang, der den Realschulabschluß voraussetzt, kann durch Zusatzunterricht und Zusatzprüfung die Fachhochschulreife erworben werden.

Die **Krankenpflegeschule** bildet in Vollzeitform ausschließlich Ausbildungsberufe entsprechend dem Krankenhausfinanzierungsgesetz aus.

1. Berufliche Schulen 1991, 1993 bis 1998 nach Schularten

Schulart	1991	1993	1994	1995	1996	1997	1998
Berufliche Schulen insgesamt							
Berufsschule (ohne BVM und BGJ).....	46	50	47	45	42	42	42
Berufsvorbereitende Maßnahmen (BVM).....	29	38	41	40	36	37	39
Berufsgrundbildungsjahr (BGJ)	16	4	3	-	-	-	-
Berufsfachschule, einfach	15	24	24	22	23	32	36
Höhere Berufsfachschule	25	27	32	35	37	39	39
Fachoberschule.....	10	19	24	21	19	22	22
Fachgymnasium	22	22	21	21	21	21	21
Fachschule.....	10	20	20	21	22	22	23
Krankenpflegeschule.....	4	5	4	4	4	3	3
Insgesamt ¹⁾	62	69	68	66	64	65	66
Öffentliche berufliche Schulen							
Berufsschule (ohne BVM und BGJ).....	46	46	45	44	41	41	40
Berufsvorbereitende Maßnahmen (BVM).....	29	37	40	39	35	36	37
Berufsgrundbildungsjahr (BGJ)	16	4	3	-	-	-	-
Berufsfachschule, einfach	15	22	22	20	21	30	31
Höhere Berufsfachschule	25	26	27	29	30	29	29
Fachoberschule.....	10	19	24	21	19	22	22
Fachgymnasium	22	22	21	21	21	21	21
Fachschule.....	10	18	16	17	17	16	17
Krankenpflegeschule.....	4	2	2	2	2	2	2
Zusammen ¹⁾	62	59	57	55	52	51	50

1) Addition der Schularten ergibt nicht „Insgesamt“ bzw. „Zusammen“, da an der Mehrzahl der beruflichen Schulen in mehreren Schularten ausgebildet wird.

2. Schüler/-innen 1991, 1993 bis 1998 nach Schularten und Geschlecht

Schulart		1991	1993	1994	1995	1996	1997	1998
z	= zusammen							
w	= weiblich							
i	= insgesamt							
Berufliche Schulen insgesamt								
Berufsschule (ohne BVM und BGJ).....	z	35 509	39 476	42 354	48 942	52 613	53 822	53 278
	w	13 366	14 304	16 128	19 062	20 686	21 088	20 784
Berufsvorbereitende Maßnahmen (BVM)..	z	1 664	3 536	4 031	4 279	4 760	4 300	4 708
	w	410	1 027	1 107	1 207	1 543	1 301	1 624
Berufsgrundbildungsjahr (BGJ)	z	312	82	52	-	-	-	-
	w	263	59	43	-	-	-	-
Berufsfachschule, einfach	z	591	1 958	2 356	1 944	2 020	2 649	3 191
	w	555	1 890	2 282	1 897	1 946	2 356	2 632
Höhere Berufsfachschule	z	4 496	2 906	3 315	3 949	4 559	5 264	5 414
	w	4 211	2 524	2 852	3 428	3 950	4 499	4 591
Fachoberschule.....	z	181	650	707	640	642	712	699
	w	58	279	280	293	341	382	344
Fachgymnasium	z	2 618	2 749	2 922	2 975	3 084	3 080	3 026
	w	1 003	1 392	1 521	1 521	1 612	1 587	1 588
Fachschule.....	z	2 617	2 303	2 392	2 339	2 096	1 991	1 809
	w	1 567	1 696	1 763	1 697	1 406	1 283	1 138
Krankenpflegeschule.....	z	203	338	342	345	398	280	282
	w	190	308	307	307	330	217	216
Insgesamt.....	i	48 191	53 998	58 471	65 413	70 172	72 098	72 407
	w	21 623	23 479	26 283	29 412	31 814	32 713	32 917
Öffentliche berufliche Schulen								
Berufsschule (ohne BVM und BGJ).....	z	35 509	38 809	42 244	48 930	52 579	53 780	53 188
	w	13 366	13 879	16 074	19 062	20 675	21 078	20 775
Berufsvorbereitende Maßnahmen (BVM)..	z	1 664	3 453	3 955	4 195	4 643	4 172	4 579
	w	410	992	1 077	1 169	1 498	1 246	1 564
Berufsgrundbildungsjahr (BGJ)	z	312	82	52	-	-	-	-
	w	263	59	43	-	-	-	-
Berufsfachschule, einfach	z	591	1 876	2 221	1 857	1 898	2 499	2 912
	w	555	1 827	2 163	1 825	1 837	2 216	2 380
Höhere Berufsfachschule	z	4 496	2 873	3 129	3 502	3 895	4 191	4 238
	w	4 211	2 497	2 678	3 016	3 355	3 581	3 598
Fachoberschule.....	z	181	650	707	640	642	712	699
	w	58	279	280	293	341	382	344
Fachgymnasium	z	2 618	2 749	2 922	2 975	3 084	3 080	3 026
	w	1 003	1 392	1 521	1 521	1 612	1 587	1 588
Fachschule.....	z	2 617	2 122	2 230	2 135	1 923	1 772	1 575
	w	1 567	1 524	1 654	1 558	1 314	1 171	1 019
Krankenpflegeschule.....	z	203	152	186	180	241	224	227
	w	190	137	167	157	192	172	171
Zusammen.....	z	48 191	52 766	57 646	64 414	68 905	70 430	70 444
	w	21 623	22 586	25 657	28 601	30 824	31 433	31 439

3. Ausländische Schüler/-innen 1991, 1993 bis 1998 nach Schularten und Geschlecht

Schulart		1991	1993	1994	1995	1996	1997	1998
z	= zusammen							
w	= weiblich							
i	= insgesamt							
Berufliche Schulen insgesamt								
Berufsschule (ohne BVM und BGJ).....	z	131	23	12	18	17	23	23
	w	5	4	5	11	10	15	15
Berufsvorbereitende Maßnahmen (BVM)..	z	-	8	24	18	1	4	8
	w	-	3	3	4	-	1	3
Berufsgrundbildungsjahr (BGJ)	z	-	-	-	-	-	-	-
	w	-	-	-	-	-	-	-
Berufsfachschule, einfach	z	4	1	-	2	1	3	1
	w	2	-	-	2	1	3	1
Höhere Berufsfachschule	z	16	5	7	4	5	7	7
	w	3	2	6	3	3	6	7
Fachoberschule.....	z	-	1	-	1	1	-	-
	w	-	-	-	-	-	-	-
Fachgymnasium	z	-	-	1	6	4	9	7
	w	-	-	1	2	1	5	5
Fachschule.....	z	4	1	1	1	1	2	4
	w	-	-	-	-	-	1	4
Krankenpflegeschule.....	z	-	-	-	-	-	-	-
	w	-	-	-	-	-	-	-
Insgesamt	i	155	39	45	50	30	48	50
	w	10	9	15	22	15	31	35
Öffentliche berufliche Schulen								
Berufsschule (ohne BVM und BGJ).....	z	131	23	12	18	17	23	23
	w	5	4	5	11	10	15	15
Berufsvorbereitende Maßnahmen (BVM)..	z	-	8	22	18	1	4	8
	w	-	3	2	4	-	1	3
Berufsgrundbildungsjahr (BGJ)	z	-	-	-	-	-	-	-
	w	-	-	-	-	-	-	-
Berufsfachschule, einfach	z	4	-	-	2	1	3	1
	w	2	-	-	2	1	3	1
Höhere Berufsfachschule	z	16	5	7	4	5	7	6
	w	3	2	6	3	3	6	6
Fachoberschule.....	z	-	1	-	1	1	-	-
	w	-	-	-	-	-	-	-
Fachgymnasium	z	-	-	1	6	4	9	7
	w	-	-	1	2	1	5	5
Fachschule.....	z	4	1	1	1	-	1	4
	w	-	-	-	-	-	1	4
Krankenpflegeschule.....	z	-	-	-	-	-	-	-
	w	-	-	-	-	-	-	-
Zusammen	z	155	38	43	50	29	47	49
	w	10	9	14	22	15	31	34

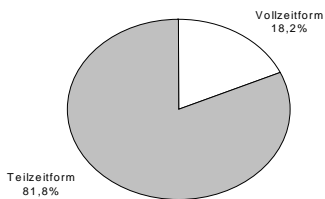
4. Klassen und Schüler/-innen am 18.11.1998 nach Schularten, Zeitformen des Unterrichtes und rechtlichem Status der Schule

Schulart	Insgesamt		Vollzeitform		Teilzeitform	
	Klassen ¹⁾	Schüler/-innen	Klassen ¹⁾	Schüler/-innen	Klassen	Schüler/-innen
Öffentliche berufliche Schulen						
Berufsschule (ohne BVM)	2 465	53 188	-	-	2 465	53 188
Berufsvorbereitende Maßnahmen..	308	4 579	59	859	249	3 720
Berufsfachschule, einfach	142	2 912	142	2 912	-	-
Höhere Berufsfachschule	203	4 238	203	4 238	-	-
Fachoberschule.....	32	699	31	667	1	32
Fachgymnasium	x	3 026	x	3 026	-	-
Fachschule.....	96	1 575	48	890	48	685
Krankenpflegeschule.....	11	227	11	227	-	-
Zusammen	3 257	70 444	494	12 819	2 763	57 625
Berufliche Schulen in freier Trägerschaft						
Berufsschule (ohne BVM)	12	90	-	-	12	90
Berufsvorbereitende Maßnahmen..	8	129	7	120	1	9
Berufsfachschule, einfach	12	279	12	279	-	-
Höhere Berufsfachschule	58	1 176	58	1 176	-	-
Fachoberschule.....	-	-	-	-	-	-
Fachgymnasium	-	-	-	-	-	-
Fachschule.....	14	234	14	234	-	-
Krankenpflegeschule.....	3	55	3	55	-	-
Zusammen	107	1 963	94	1 864	13	99
Berufliche Schulen insgesamt						
Berufsschule (ohne BVM)	2 477	53 278	-	-	2 477	53 278
Berufsvorbereitende Maßnahmen..	316	4 708	66	979	250	3 729
Berufsfachschule, einfach	154	3 191	154	3 191	-	-
Höhere Berufsfachschule	261	5 414	261	5 414	-	-
Fachoberschule.....	32	699	31	667	1	32
Fachgymnasium	x	3 026	x	3 026	-	-
Fachschule.....	110	1 809	62	1 124	48	685
Krankenpflegeschule.....	14	282	14	282	-	-
Insgesamt	3 364	72 407	588	14 683	2 776	57 724

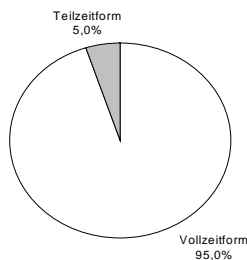
1) ohne Fachgymnasium

Schüler/-innen am 18.11.1998 nach der Zeitform des Unterrichts

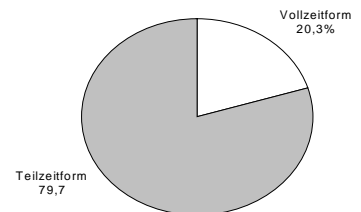
Schüler/-innen an öffentlichen beruflichen Schulen



Schüler/-innen an beruflichen Schulen in freier Trägerschaft



Schüler/-innen an beruflichen Schulen insgesamt



5. Schüler/-innen am 18.11.1998 nach Schularten, schulischer Vorbildung und Geschlecht

Schulart z = zusammen w = weiblich i = insgesamt	Insgesamt	Davon							
		Ohne Hauptschul- abschluß	Haupt- schul- abschluß	Realschul- oder gleich- wertiger Abschluß	Fachhoch- schulreife	Hochschul- reife	Sonstige Vorbildung	Ohne Angabe	
Berufliche Schulen insgesamt									
Berufsschule (ohne BVM)	z	53 278	4 550	12 509	30 125	791	5 242	4	57
	w	20 784	1 067	3 431	12 542	503	3 238	3	-
Berufsvorbereitende Maßnahmen.....	z	4 708	3 520	816	336	4	3	13	16
	w	1 624	1 062	316	231	4	2	6	3
Berufsfachschule, einfach	z	3 191	1	1 537	1 565	19	69	-	-
	w	2 632	-	1 342	1 242	13	35	-	-
Höhere Berufsfachschule	z	5 414	-	6	3 710	163	1 534	-	1
	w	4 591	-	5	3 083	141	1 362	-	-
Fachoberschule.....	z	699	-	-	699	-	-	-	-
	w	344	-	-	344	-	-	-	-
Fachgymnasium	z	3 026	-	-	3 021	3	-	2	-
	w	1 588	-	-	1 586	2	-	-	-
Fachschule.....	z	1 809	5	29	1 399	69	304	3	-
	w	1 138	-	2	905	50	178	3	-
Krankenpflegeschule.....	z	282	-	21	214	4	43	-	-
	w	216	-	14	170	2	30	-	-
Insgesamt	i	72 407	8 076	14 918	41 069	1 053	7 195	22	74
	w	32 917	2 129	5 110	20 103	715	4 845	12	3
Öffentliche berufliche Schulen									
Berufsschule (ohne BVM)	z	53 188	4 550	12 472	30 118	791	5 242	4	11
	w	20 775	1 067	3 426	12 538	503	3 238	3	-
Berufsvorbereitende Maßnahmen.....	z	4 579	3 409	816	336	4	3	4	7
	w	1 564	1 007	316	231	4	2	1	3
Berufsfachschule, einfach	z	2 912	1	1 510	1 330	15	56	-	-
	w	2 380	-	1 319	1 025	11	25	-	-
Höhere Berufsfachschule	z	4 238	-	5	2 974	120	1 139	-	-
	w	3 598	-	4	2 465	103	1 026	-	-
Fachoberschule.....	z	699	-	-	699	-	-	-	-
	w	344	-	-	344	-	-	-	-
Fachgymnasium	z	3 026	-	-	3 021	3	-	2	-
	w	1 588	-	-	1 586	2	-	-	-
Fachschule.....	z	1 575	5	24	1 219	61	263	3	-
	w	1 019	-	2	821	45	148	3	-
Krankenpflegeschule.....	z	227	-	21	168	2	36	-	-
	w	171	-	14	130	1	26	-	-
Zusammen	z	70 444	7 965	14 848	39 865	996	6 739	13	18
	w	31 439	2 074	5 081	19 140	669	4 465	7	3

6. Schüler/-innen am 18.11.1998 nach Schularten, Altersgruppen und Geschlecht

Schulart z = zusammen w = weiblich i = insgesamt	Insgesamt	Davon					
		unter 16 Jahren	von 16 bis unter 21 Jahren	von 21 bis unter 26 Jahren	von 26 bis unter 31 Jahren	von 31 und mehr Jahren	Ohne Angabe
Berufliche Schulen insgesamt							
Berufsschule (ohne BVM) z	53 278	209	47 796	4 824	227	147	75
w	20 784	51	18 535	2 024	95	78	1
Berufsvorbereitende Maßnahmen.... z	4 708	632	4 005	62	-	-	9
w	1 624	181	1 422	21	-	-	-
Berufsfachschule, einfach z	3 191	54	2 975	147	6	9	-
w	2 632	47	2 463	113	3	6	-
Höhere Berufsfachschule z	5 414	-	4 476	807	87	44	-
w	4 591	-	3 915	601	42	33	-
Fachoberschule..... z	699	-	372	272	52	3	-
w	344	-	247	81	15	1	-
Fachgymnasium z	3 026	1	2 991	32	1	1	-
w	1 588	-	1 570	17	1	-	-
Fachschule..... z	1 809	-	541	443	290	535	-
w	1 138	-	498	277	113	250	-
Krankenpflegeschule z	282	-	213	28	13	28	-
w	216	-	185	12	4	15	-
Insgesamt i	72 407	896	63 369	6 615	676	767	84
w	32 917	279	28 835	3 146	273	383	1
Öffentliche berufliche Schulen							
Berufsschule (ohne BVM) z	53 188	209	47 765	4 812	226	147	29
w	20 775	51	18 527	2 023	95	78	1
Berufsvorbereitende Maßnahmen.... z	4 579	628	3 904	47	-	-	-
w	1 564	179	1 369	16	-	-	-
Berufsfachschule, einfach z	2 912	53	2 728	124	6	1	-
w	2 380	46	2 236	95	3	-	-
Höhere Berufsfachschule z	4 238	-	3 580	592	50	16	-
w	3 598	-	3 120	448	18	12	-
Fachoberschule..... z	699	-	372	272	52	3	-
w	344	-	247	81	15	1	-
Fachgymnasium z	3 026	1	2 991	32	1	1	-
w	1 588	-	1 570	17	1	-	-
Fachschule..... z	1 575	-	465	386	248	476	-
w	1 019	-	426	247	102	244	-
Krankenpflegeschule z	227	-	162	24	13	28	-
w	171	-	141	11	4	15	-
Zusammen z	70 444	891	61 967	6 289	596	672	29
w	31 439	276	27 636	2 938	238	350	1

7. Schüler/-innen am 18.11.1998 nach Schularten, Jahrgangsstufen und Geschlecht

Schulart z = zusammen w = weiblich i = insgesamt	Insgesamt	Vor- praktikum	Davon					
			1.	2.	3.	4.	5.	
			Jahrgangsstufe					
Berufliche Schulen insgesamt								
Berufsschule (ohne BVM)	z	53 278	-	17 971	16 858	15 446	3 003	-
	w	20 784	-	7 413	6 843	6 319	209	-
Berufsvorbereitende Maßnahmen....	z	4 708	-	4 149	559	-	-	-
	w	1 624	-	1 462	162	-	-	-
Berufsfachschule, einfach	z	3 191	28	1 566	1 042	555	-	-
	w	2 632	26	1 221	850	535	-	-
Höhere Berufsfachschule	z	5 414	508	2 022	1 909	975	-	-
	w	4 591	473	1 667	1 605	846	-	-
Fachoberschule.....	z	699	-	243	456	-	-	-
	w	344	-	132	212	-	-	-
Fachgymnasium	z	3 026	-	1 166	971	889	-	-
	w	1 588	-	630	486	472	-	-
Fachschule.....	z	1 809	-	785	704	210	110	-
	w	1 138	-	455	473	147	63	-
Krankenpflegeschule.....	z	282	-	117	67	98	-	-
	w	216	-	100	53	63	-	-
Insgesamt	i	72 407	536	28 019	22 566	18 173	3 113	-
	w	32 917	499	13 080	10 684	8 382	272	-
Öffentliche berufliche Schulen								
Berufsschule (ohne BVM)	z	53 188	-	17 913	16 838	15 434	3 003	-
	w	20 775	-	7 404	6 843	6 319	209	-
Berufsvorbereitende Maßnahmen....	z	4 579	-	4 020	559	-	-	-
	w	1 564	-	1 402	162	-	-	-
Berufsfachschule, einfach	z	2 912	-	1 409	982	521	-	-
	w	2 380	-	1 079	795	506	-	-
Höhere Berufsfachschule	z	4 238	436	1 579	1 415	808	-	-
	w	3 598	405	1 303	1 187	703	-	-
Fachoberschule.....	z	699	-	243	456	-	-	-
	w	344	-	132	212	-	-	-
Fachgymnasium	z	3 026	-	1 166	971	889	-	-
	w	1 588	-	630	486	472	-	-
Fachschule.....	z	1 575	-	659	606	200	110	-
	w	1 019	-	392	425	139	63	-
Krankenpflegeschule.....	z	227	-	97	49	81	-	-
	w	171	-	82	39	50	-	-
Zusammen	z	70 444	436	27 086	21 876	17 933	3 113	-
	w	31 439	405	12 424	10 149	8 189	272	-

8. Schüler/-innen am 18.11.1998 nach Ausbildungsrichtungen, Schularten, Geschlecht und Jahrgangsstufen

8.1 Berufliche Schulen insgesamt

Lfd. Nr.	Ausbildungsrichtung Schulart z = zusammen w = weiblich i = insgesamt	Schüler/ -innen insgesamt	Vor- praktikum	Davon				
				1.	2.	3.	4.	5.

Schüler/-innen an Berufsschulen nach Berufsbereichen und Berufsgruppen

1	Berufe in der Land-, Tier-, Forst-	z	2 087	-	800	713	574	-	-
	wirtschaft und im Gartenbau	w	869	-	311	305	253	-	-
2	Landwirtschaftliche Berufe.....	z	630	-	259	219	152	-	-
		w	43	-	14	18	11	-	-
3	Tierwirtschaftliche Berufe	z	219	-	87	76	56	-	-
		w	115	-	45	41	29	-	-
4	Gartenbauberufe.....	z	1 157	-	412	399	346	-	-
		w	708	-	251	244	213	-	-
5	Forst-, Jagdberufe	z	81	-	42	19	20	-	-
		w	3	-	1	2	-	-	-
6	Bergleute, Mineralgewinner		-	-	-	-	-	-	-
7	Fertigungsberufe.....	z	27 931	-	8 598	8 479	7 996	2 858	-
		w	2 166	-	701	675	695	95	-
8	Chemieberufe.....	z	2	-	2	-	-	-	-
		w	-	-	-	-	-	-	-
9	Kunststoffberufe	z	15	-	15	-	-	-	-
		w	-	-	-	-	-	-	-
10	Druck- und Druckweiterverarbeit-	z	183	-	55	76	52	-	-
	ungsberufe.....	w	86	-	24	36	26	-	-
11	Berufe in der Holzbearbeitung,	z	20	-	-	-	20	-	-
	Holz- u. Flechtwarenherstellung	w	1	-	-	-	1	-	-
12	Gießereiberufe	z	8	-	8	-	-	-	-
		w	-	-	-	-	-	-	-
13	Berufe in der spanenden Metall-	z	95	-	42	18	20	15	-
	verformung.....	w	-	-	-	-	-	-	-
14	Metallverbindungsberufe	z	78	-	54	24	-	-	-
		w	-	-	-	-	-	-	-
15	Metall- und Anlagenbauberufe.....	z	1 633	-	447	432	394	360	-
		w	3	-	3	-	-	-	-
16	Blechkonstruktions- und	z	2 476	-	476	622	646	732	-
	Installationsberufe.....	w	9	-	-	4	3	2	-
17	Maschinenbau- u. Wartungsberufe	z	784	-	332	168	125	159	-
		w	4	-	1	-	-	3	-
18	Fahr-, Flugzeugbau- und	z	2 980	-	768	785	734	693	-
	-wartungsberufe	w	47	-	7	10	11	19	-
19	Werkzeug- und Formenbauberufe.....	z	16	-	12	4	-	-	-
		w	-	-	-	-	-	-	-
20	Feinwerktechnische und ver-	z	275	-	51	60	85	79	-
	wandte Berufe.....	w	174	-	33	37	55	49	-
21	Elektroberufe	z	2 945	-	671	743	765	766	-
		w	53	-	15	6	14	18	-
22	Montierer und Metallberufe, a.n.g.	z	64	-	18	15	31	-	-
		w	-	-	-	-	-	-	-
23	Berufe in der Textilverarbeitung	z	67	-	26	22	19	-	-
		w	63	-	24	22	17	-	-
24	Berufe in der Back-, Konditor-,	z	789	-	258	279	245	7	-
	Süßwarenherstellung.....	w	268	-	71	92	102	3	-

Noch: **8. Schüler/-innen am 18.11.1998 nach Ausbildungsrichtungen, Schularten, Geschlecht und Jahrgangsstufen**
 Noch: **8.1 Berufliche Schulen insgesamt**

Lfd. Nr.	Ausbildungsrichtung Schulart z = zusammen w = weiblich i = insgesamt	Schüler/-innen insgesamt	Vor- praktikum	Davon				
				1.	2.	3.	4.	5.

noch: **Schüler/-innen an Berufsschulen nach Berufsbereichen und Berufsgruppen**

25	Fleischer.....	z	427	-	166	130	131	-	-
		w	53	-	18	15	20	-	-
26	Köche.....	z	2 482	-	931	831	720	-	-
		w	1 020	-	363	324	333	-	-
27	Übrige Ernährungsberufe.....	z	143	-	53	53	37	-	-
		w	83	-	29	33	21	-	-
28	Hochbauberufe.....	z	3 708	-	1 169	1 257	1 279	3	-
		w	5	-	1	2	2	-	-
29	Tiefbauberufe.....	z	758	-	254	251	253	-	-
		w	1	-	1	-	-	-	-
30	Ausbauberufe.....	z	2 952	-	1 035	1 027	890	-	-
		w	16	-	2	6	8	-	-
31	Raumausstatter, Polsterer.....	z	171	-	72	61	38	-	-
		w	65	-	28	23	14	-	-
32	Berufe in der Holz- und Kunst- stoffverarbeitung.....	z	1 753	-	595	541	590	27	-
		w	45	-	21	11	13	-	-
33	Maler, Lackierer u. verwandte Berufe....	z	2 825	-	939	961	908	17	-
		w	144	-	48	40	55	1	-
34	Warenprüfer, Versandfertigmacher.....	z	244	-	137	107	-	-	-
		w	26	-	12	14	-	-	-
35	Maschinen- u. Anlagenführer	z	38	-	12	12	14	-	-
		w	-	-	-	-	-	-	-
36	Technische Berufe.....	z	643	-	186	203	228	26	-
		w	378	-	101	118	139	20	-
37	Techniker, a.n.g.	z	248	-	73	85	90	-	-
		w	101	-	25	36	40	-	-
38	Technische Zeichner und ver- wandte Berufe.....	z	395	-	113	118	138	26	-
		w	277	-	76	82	99	20	-
39	Dienstleistungsberufe	z	22 533	-	8 308	7 458	6 648	119	-
		w	17 338	-	6 267	5 745	5 232	94	-
40	Verkaufspersonal	z	2 671	-	1 270	1 007	362	32	-
		w	2 335	-	1 091	862	355	27	-
41	Groß- und Einzelhandelskaufleute, Ein- und Verkaufleute	z	4 153	-	1 348	1 303	1 467	35	-
		w	2 533	-	797	760	957	19	-
42	Warenkaufleute, a.n.g.	z	115	-	28	48	39	-	-
		w	113	-	28	47	38	-	-
43	Bank-, Bausparkassen-, Ver- sicherungsfachleute.....	z	1 042	-	379	371	292	-	-
		w	559	-	204	196	159	-	-
44	Andere Dienstleistungskaufleute und zugehörige Berufe	z	810	-	287	251	272	-	-
		w	534	-	191	170	173	-	-
45	Berufe des Landverkehrs.....	z	438	-	138	133	167	-	-
		w	130	-	19	41	70	-	-
46	Berufe d. Wasser- u. Luftverkehrs	z	45	-	28	10	7	-	-
		w	2	-	-	-	2	-	-

Noch: **8. Schüler/-innen am 18.11.1998 nach Ausbildungsrichtungen, Schularten, Geschlecht und Jahrgangsstufen**
 Noch: **8.1 Berufliche Schulen insgesamt**

Lfd. Nr.	Ausbildungsrichtung Schulart z = zusammen w = weiblich i = insgesamt	Schüler/-innen insgesamt	Vor- praktikum	Davon				
				1.	2.	3.	4.	5.

noch: **Schüler/-innen an Berufsschulen nach Berufsbereichen und Berufsgruppen**

47	Berufe des Nachrichtenverkehrs	z	102	-	59	43	-	-	-
		w	67	-	30	37	-	-	-
48	Lagerverwalter, Lager- und Transportarbeiter.....	z	204	-	91	72	41	-	-
		w	20	-	6	5	9	-	-
49	Berufe in der Unternehmensleitung, -beratung und -prüfung	z	669	-	225	248	196	-	-
		w	557	-	183	215	159	-	-
50	Rechnungskaufleute, Informatiker	z	173	-	101	48	24	-	-
		w	38	-	22	13	3	-	-
51	Büroberufe, kaufmännische Angestellte, a.n.g.....	z	5 818	-	1 927	1 843	2 014	34	-
		w	4 966	-	1 620	1 572	1 744	30	-
52	Sicherheitsberufe, a.n.g.....	z	47	-	15	15	17	-	-
		w	1	-	-	-	1	-	-
53	Publizistische, Übersetzungs-, Bibliotheks- u. verwandte Berufe.....	z	22	-	22	-	-	-	-
		w	20	-	20	-	-	-	-
54	Künstlerische und zugeordnete Berufe	z	63	-	24	18	21	-	-
		w	51	-	16	15	20	-	-
55	Übrige Gesundheitsdienstberufe	z	1 005	-	319	360	326	-	-
		w	1 003	-	317	360	326	-	-
56	Berufe in der Körperpflege	z	877	-	315	271	278	13	-
		w	838	-	304	255	266	13	-
57	Hotel- und Gaststättenberufe.....	z	3 239	-	1 335	1 111	793	-	-
		w	2 844	-	1 149	982	713	-	-
58	Haus- und ernährungswirtschaft- liche Berufe.....	z	714	-	275	197	237	5	-
		w	639	-	233	187	214	5	-
59	Reinigungs- u. Entsorgungsberufe	z	326	-	122	109	95	-	-
		w	88	-	37	28	23	-	-
60	Sonstige und ohne Angabe.....	z	84	-	79	5	-	-	-
		w	33	-	33	-	-	-	-
61	Berufsschule zusammen	z	53 278	-	17 971	16 858	15 446	3 003	-
		w	20 784	-	7 413	6 843	6 319	209	-

Schüler/-innen in berufsvorbereitenden Maßnahmen

62	Berufsvorbereitungsjahr.....	z	979	-	639	340	-	-	-
		w	310	-	221	89	-	-	-
63	Berufsvorbereitungsjahr Normal.....	z	235	-	235	-	-	-	-
		w	75	-	75	-	-	-	-
64	Berufsvorbereitungsjahr für Aussiedler/Ausländer.....	z	120	-	120	-	-	-	-
		w	60	-	60	-	-	-	-
65	Berufsvorbereitungsjahr Sonder- pädagogik.....	z	624	-	284	340	-	-	-
		w	175	-	86	89	-	-	-
66	BBE- und Förderlehrgang	z	3 121	-	2 902	219	-	-	-
		w	945	-	872	73	-	-	-
67	BBE-Lehrgang (max. 1 Jahr)	z	2 004	-	2 004	-	-	-	-
		w	631	-	631	-	-	-	-

Noch: **8. Schüler/-innen am 18.11.1998 nach Ausbildungsrichtungen, Schularten, Geschlecht und Jahrgangsstufen**
 Noch: **8.1 Berufliche Schulen insgesamt**

Lfd. Nr.	Ausbildungsrichtung Schulart z = zusammen w = weiblich i = insgesamt	Schüler/ -innen insgesamt	Vor- praktikum	Davon				
				1.	2.	3.	4.	5.

noch: **Schüler/-innen in berufsvorbereitenden Maßnahmen**

68	F1-Lehrgang (max. 1 Jahr).....	z	597	-	597	-	-	-	-
		w	156	-	156	-	-	-	-
69	F2-Lehrgang (max. 2 Jahre).....	z	496	-	288	208	-	-	-
		w	152	-	81	71	-	-	-
70	F3-Lehrgang (max. 3 Jahre).....	z	24	-	13	11	-	-	-
		w	6	-	4	2	-	-	-
71	Grundausbildungslehrgang.....	z	608	-	608	-	-	-	-
		w	369	-	369	-	-	-	-
72	Berufsvorbereitende Maß-	z	4 708	-	4 149	559	-	-	-
	nahmen zusammen.....	w	1 624	-	1 462	162	-	-	-

Schüler/-innen an Berufsfachschulen nach Fachrichtungen bzw. Berufen

73	Altenpflege.....	z	480	-	189	158	133	-	-
		w	436	-	174	143	119	-	-
74	Kinderpflege	z	631	-	303	228	100	-	-
		w	624	-	297	228	99	-	-
75	Krankenpflegehilfe	z	102	-	102	-	-	-	-
		w	88	-	88	-	-	-	-
76	Masseur und medizinischer Bademeister	z	26	-	26	-	-	-	-
		w	24	-	24	-	-	-	-
77	Vorpraktikum-Sozialpädagogik	z	28	28	-	-	-	-	-
		w	26	26	-	-	-	-	-
78	Chemielaborant	z	20	-	20	-	-	-	-
		w	16	-	16	-	-	-	-
79	Hauswirtschaft	z	1 236	-	524	390	322	-	-
		w	1 182	-	495	370	317	-	-
80	IT-System-Elektroniker.....	z	86	-	50	36	-	-	-
		w	4	-	2	2	-	-	-
	Fachinformatiker								
81	- Systemintegration	z	81	-	46	35	-	-	-
		w	17	-	8	9	-	-	-
82	- Anwendungsentwicklung.....	z	40	-	28	12	-	-	-
		w	1	-	1	-	-	-	-
83	IT-System-Kaufleute.....	z	9	-	-	9	-	-	-
		w	2	-	-	2	-	-	-
84	Informatikkaufleute.....	z	76	-	39	37	-	-	-
		w	41	-	20	21	-	-	-
85	Tischler	z	123	-	87	36	-	-	-
		w	6	-	3	3	-	-	-
86	Maler und Lackierer.....	z	40	-	20	20	-	-	-
		w	7	-	4	3	-	-	-
87	Kaufleute für Bürokommunikation	z	166	-	87	79	-	-	-
		w	137	-	69	68	-	-	-
88	Konstruktionsmechaniker Aus- rüstungstechnik	z	20	-	20	-	-	-	-
		w	-	-	-	-	-	-	-
89	Fachgehilfe im Gastgewerbe.....	z	25	-	25	-	-	-	-
		w	20	-	20	-	-	-	-
90	Sonstige.....	z	2	-	-	2	-	-	-
		w	1	-	-	1	-	-	-
91	Berufsfachschule zusammen.....	z	3 191	28	1 566	1 042	555	-	-
		w	2 632	26	1 221	850	535	-	-

Noch: **8. Schüler/-innen am 18.11.1998 nach Ausbildungsrichtungen, Schularten, Geschlecht und Jahrgangsstufen**
 Noch: **8.1 Berufliche Schulen insgesamt**

Lfd. Nr.	Ausbildungsrichtung Schulart z = zusammen w = weiblich i = insgesamt	Schüler/ -innen insgesamt	Vor- praktikum	Davon				
				1.	2.	3.	4.	5.

Schüler/-innen an Höheren Berufsfachschulen nach Fachrichtungen bzw. Berufen

92	Höhere Berufsfachschule für	z	3 137	-	1 107	1 136	894	-	-
	Gesundheitsfachberufe	w	2 788	-	994	1 018	776	-	-
93	Krankenpflege	z	1 283	-	450	410	423	-	-
		w	1 057	-	379	343	335	-	-
94	Kinderkrankenpflege	z	269	-	114	96	59	-	-
		w	264	-	112	94	58	-	-
95	Medizinisch-technische/r	z	193	-	67	63	63	-	-
	Laboratoriumsassistent/-in	w	183	-	65	59	59	-	-
96	Medizinisch-technische/r	z	155	-	62	39	54	-	-
	Radiologieassistent/-in	w	144	-	56	35	53	-	-
97	Medizinisch-technische/r Assistent	z	32	-	-	18	14	-	-
	für Funktionsdiagnostik	w	32	-	-	18	14	-	-
98	Physiotherapeut/-in	z	535	-	189	194	152	-	-
		w	475	-	168	174	133	-	-
99	Hebamme/Entbindungspfleger	z	42	-	15	17	10	-	-
		w	42	-	15	17	10	-	-
100	Beschäftigungs- u. Arbeitstherapie	z	134	-	45	43	46	-	-
		w	128	-	44	40	44	-	-
101	Diätassistent/-in	z	172	-	69	83	20	-	-
		w	165	-	67	78	20	-	-
102	Logopädie	z	9	-	-	-	9	-	-
		w	9	-	-	-	9	-	-
103	Medizinische Dokumentation/ Med. Dokumentationsassistent	z	114	-	35	60	19	-	-
		w	97	-	27	54	16	-	-
104	Orthoptist/-in	z	10	-	10	-	-	-	-
		w	10	-	10	-	-	-	-
105	Pharmazeutisch-technische/r	z	189	-	51	113	25	-	-
	Assistent/-in	w	182	-	51	106	25	-	-
106	Höhere Berufsfachschule für	z	1 484	-	776	668	40	-	-
	Assistenzberufe	w	1 051	-	539	483	29	-	-
107	Ingenieurassistent	z	34	-	15	19	-	-	-
		w	14	-	7	7	-	-	-
108	Technische Assistenz für	z	15	-	15	-	-	-	-
	Elektronik und Datentechnik	w	1	-	1	-	-	-	-
109	Technische Assistenz f. Informatik	z	132	-	78	54	-	-	-
		w	21	-	9	12	-	-	-
110	Umweltschutztechnische Assistenz	z	200	-	107	93	-	-	-
		w	137	-	75	62	-	-	-
111	Gestaltungstechnische Assistenz	z	195	-	77	78	40	-	-
		w	143	-	58	56	29	-	-
112	Biologisch-technische Assistenz	z	43	-	21	22	-	-	-
		w	38	-	17	21	-	-	-
113	Wirtschaftsassistentz Datenver- arbeitung/Rechnungswesen	z	350	-	188	162	-	-	-
		w	270	-	144	126	-	-	-
114	Wirtschaftsassistentz Fremdsprachen	z	63	-	35	28	-	-	-
		w	57	-	33	24	-	-	-
115	Wirtschaftsassistentz Sekretariat	z	202	-	120	82	-	-	-
		w	185	-	108	77	-	-	-

Noch: **8. Schüler/-innen am 18.11.1998 nach Ausbildungsrichtungen, Schularten, Geschlecht und Jahrgangsstufen**
 Noch: **8.1 Berufliche Schulen insgesamt**

Lfd. Nr.	Ausbildungsrichtung Schulart z = zusammen w = weiblich i = insgesamt	Schüler/-innen insgesamt	Vorpraktikum	Davon				
				1.	2.	3.	4.	5.

noch: **Schüler/-innen an Höheren Berufsfachschulen nach Fachrichtungen bzw. Berufen**

116	Technisches Zeichnen	z	250	-	120	130	-	-	-
		w	185	-	87	98	-	-	-
117	Höhere Berufsfachschule für das Sozialwesen	z	682	508	74	59	41	-	-
		w	641	473	69	58	41	-	-
118	Sozialpädagogisches Vorpraktikum.....	z	508	508	-	-	-	-	-
		w	473	473	-	-	-	-	-
119	Familienpflege	z	174	-	74	59	41	-	-
		w	168	-	69	58	41	-	-
120	Höhere Berufsfachschule für Kosmetik	z	111	-	65	46	-	-	-
		w	111	-	65	46	-	-	-
121	Höhere Berufsfachschulen zusammen	z	5 414	508	2 022	1 909	975	-	-
		w	4 591	473	1 667	1 605	846	-	-

Schüler/-innen an Fachoberschulen nach Fachrichtungen

122	Wirtschaft und Verwaltung	z	202	-	28	174	-	-	-
		w	130	-	18	112	-	-	-
123	Metalltechnik	z	85	-	13	72	-	-	-
		w	15	-	7	8	-	-	-
124	Elektrotechnik	z	103	-	31	72	-	-	-
		w	2	-	1	1	-	-	-
125	Bautechnik	z	106	-	54	52	-	-	-
		w	39	-	19	20	-	-	-
126	Ernährung und Hauswirtschaft.....	z	34	-	-	34	-	-	-
		w	22	-	-	22	-	-	-
127	Sozialpädagogik.....	z	156	-	104	52	-	-	-
		w	134	-	85	49	-	-	-
128	Informations- u. Kommunikations- technik	z	13	-	13	-	-	-	-
		w	2	-	2	-	-	-	-
129	Fachoberschule zusammen.....	z	699	-	243	456	-	-	-
		w	344	-	132	212	-	-	-

Schüler/-innen an Fachgymnasien nach Fachrichtungen

Technischer Zweig									
130	Bautechnik	z	311	-	123	89	99	-	-
		w	138	-	59	40	39	-	-
131	Elektrotechnik.....	z	270	-	96	82	92	-	-
		w	21	-	6	8	7	-	-
132	Metalltechnik	z	196	-	81	69	46	-	-
		w	47	-	21	15	11	-	-
133	Datenverarbeitungstechnik.....	z	147	-	76	49	22	-	-
		w	17	-	14	2	1	-	-
134	Wirtschaftlicher Zweig	z	1 801	-	679	584	538	-	-
		w	1 100	-	427	339	334	-	-
135	Ernährungs- und hauswirtschaft- licher Zweig	z	301	-	111	98	92	-	-
		w	265	-	103	82	80	-	-
136	Fachgymnasium zusammen	z	3 026	-	1 166	971	889	-	-
		w	1 588	-	630	486	472	-	-

Noch: **8. Schüler/-innen am 18.11.1998 nach Ausbildungsrichtungen, Schularten, Geschlecht und Jahrgangsstufen**
 Noch: **8.1 Berufliche Schulen insgesamt**

Lfd. Nr.	Ausbildungsrichtung Schulart z = zusammen w = weiblich i = insgesamt	Schüler/-innen insgesamt	Vor- praktikum	Davon				
				1.	2.	3.	4.	5.

Schüler/-innen an Fachschulen nach Berufsbereichen und Berufen

137	Berufe in der Land-, Tier-, Forst-	z	294	-	164	111	19	-	-
	wirtschaft und im Gartenbau	w	62	-	25	32	5	-	-
138	Landwirt.....	z	139	-	67	59	13	-	-
		w	14	-	6	7	1	-	-
139	Tierwirt	z	21	-	-	21	-	-	-
		w	14	-	-	14	-	-	-
140	Agrartechniker	z	57	-	30	21	6	-	-
		w	14	-	5	5	4	-	-
141	Gärtner	z	26	-	16	10	-	-	-
		w	11	-	5	6	-	-	-
142	Sonstige Berufe in der Land-, Tier-	z	51	-	51	-	-	-	-
	Forstwirtschaft und im Gartenbau.....	w	9	-	9	-	-	-	-
143	Fertigungsberufe.....		-	-	-	-	-	-	-
144	Technische Berufe.....	z	167	-	82	57	10	18	-
		w	14	-	2	2	4	6	-
145	Konstruktionstechniker	z	13	-	13	-	-	-	-
		w	-	-	-	-	-	-	-
146	Fertigungs-, Betriebstechniker	z	9	-	9	-	-	-	-
	(Maschinenbau)	w	-	-	-	-	-	-	-
147	Elektrotechniker.....	z	13	-	13	-	-	-	-
		w	-	-	-	-	-	-	-
148	Bautechniker	z	105	-	35	42	10	18	-
		w	12	-	1	1	4	6	-
149	Umweltschutztechniker.....	z	27	-	12	15	-	-	-
		w	2	-	1	1	-	-	-
150	Dienstleistungsberufe	z	1 348	-	539	536	181	92	-
		w	1 062	-	428	439	138	57	-
151	Betriebswirt	z	237	-	82	88	30	37	-
		w	156	-	57	58	18	23	-
152	Nautischer Schiffsoffizier	z	41	-	24	17	-	-	-
		w	-	-	-	-	-	-	-
153	Technischer Schiffsoffizier	z	23	-	13	10	-	-	-
		w	-	-	-	-	-	-	-
154	Schiffsmaschinist, -motorenführer	z	12	-	12	-	-	-	-
		w	-	-	-	-	-	-	-
155	Kapitän.....	z	7	-	7	-	-	-	-
		w	-	-	-	-	-	-	-
156	Erzieher	z	506	-	190	230	48	38	-
		w	439	-	175	216	29	19	-
157	Heilerzieher.....	z	522	-	211	191	103	17	-
		w	467	-	196	165	91	15	-
158	Fachschule zusammen	z	1 809	-	785	704	210	110	-
		w	1 138	-	455	473	147	63	-

Noch: **8. Schüler/-innen am 18.11.1998 nach Ausbildungsrichtungen, Schularten, Geschlecht und Jahrgangsstufen**
 Noch: **8.1 Berufliche Schulen insgesamt**

Lfd. Nr.	Ausbildungsrichtung Schulart z = zusammen w = weiblich i = insgesamt	Schüler/ -innen insgesamt	Vor- praktikum	Davon				
				1.	2.	3.	4.	5.

Schüler/-innen an Krankenpflegeschulen nach Berufen

159	Krankenschwester/-pfleger	z	247	-	82	67	98	-	-
		w	189	-	73	53	63	-	-
160	Krankenpflegehelfer/-in	z	35	-	35	-	-	-	-
		w	27	-	27	-	-	-	-
161	Krankenpflegeschule zusammen	z	282	-	117	67	98	-	-
		w	216	-	100	53	63	-	-

Schüler/-innen an beruflichen Schulen insgesamt

162	Insgesamt.....	i	72 407	536	28 019	22 566	18 173	3 113	-
		w	32 917	499	13 080	10 684	8 382	272	-

8. Schüler/-innen am 18.11.1998 nach Ausbildungsrichtungen, Schularten, Geschlecht und Jahrgangsstufen

8.2 Öffentliche berufliche Schulen

Lfd. Nr.	Ausbildungsrichtung Schulart z = zusammen w = weiblich i = insgesamt	Schüler/-innen insgesamt	Vor- praktikum	Davon				
				1.	2.	3.	4.	5.

Schüler/-innen an Berufsschulen nach Berufsbereichen und Berufsgruppen

1	Berufe in der Land-, Tier-, Forst-	z	2 087	-	800	713	574	-	-
	wirtschaft und im Gartenbau	w	869	-	311	305	253	-	-
2	Landwirtschaftliche Berufe	z	630	-	259	219	152	-	-
		w	43	-	14	18	11	-	-
3	Tierwirtschaftliche Berufe	z	219	-	87	76	56	-	-
		w	115	-	45	41	29	-	-
4	Gartenbauberufe	z	1 157	-	412	399	346	-	-
		w	708	-	251	244	213	-	-
5	Forst-, Jagdberufe	z	81	-	42	19	20	-	-
		w	3	-	1	2	-	-	-
6	Bergleute, Mineralgewinner		-	-	-	-	-	-	-
7	Fertigungsberufe	z	27 872	-	8 567	8 463	7 984	2 858	-
		w	2 166	-	701	675	695	95	-
8	Chemieberufe	z	2	-	2	-	-	-	-
		w	-	-	-	-	-	-	-
9	Kunststoffberufe	z	15	-	15	-	-	-	-
		w	-	-	-	-	-	-	-
10	Druck- und Druckweiterverarbeit- ungsberufe	z	183	-	55	76	52	-	-
		w	86	-	24	36	26	-	-
11	Berufe in der Holzbearbeitung,	z	20	-	-	-	20	-	-
	Holz- u. Flechtwarenherstellung	w	1	-	-	-	1	-	-
12	Gießereiberufe	z	8	-	8	-	-	-	-
		w	-	-	-	-	-	-	-
13	Berufe in der spanenden Metall- verformung	z	95	-	42	18	20	15	-
		w	-	-	-	-	-	-	-
14	Metallverbindungsberufe	z	78	-	54	24	-	-	-
		w	-	-	-	-	-	-	-
15	Metall- und Anlagenbauberufe	z	1 633	-	447	432	394	360	-
		w	3	-	3	-	-	-	-
16	Blechkonstruktions- und Installationsberufe	z	2 476	-	476	622	646	732	-
		w	9	-	-	4	3	2	-
17	Maschinenbau- u. Wartungsberufe	z	784	-	332	168	125	159	-
		w	4	-	1	-	-	3	-
18	Fahr-, Flugzeugbau- und -wartungsberufe	z	2 980	-	768	785	734	693	-
		w	47	-	7	10	11	19	-
19	Werkzeug- und Formenbauberufe	z	16	-	12	4	-	-	-
		w	-	-	-	-	-	-	-
20	Feinwerktechnische und ver- wandte Berufe	z	275	-	51	60	85	79	-
		w	174	-	33	37	55	49	-
21	Elektroberufe	z	2 945	-	671	743	765	766	-
		w	53	-	15	6	14	18	-
22	Montierer und Metallberufe, a.n.g.	z	64	-	18	15	31	-	-
		w	-	-	-	-	-	-	-
23	Berufe in der Textilverarbeitung	z	67	-	26	22	19	-	-
		w	63	-	24	22	17	-	-
24	Berufe in der Back-, Konditor-, Süßwarenherstellung	z	789	-	258	279	245	7	-
		w	268	-	71	92	102	3	-

Noch: **8. Schüler/-innen am 18.11.1998 nach Ausbildungsrichtungen, Schularten, Geschlecht und Jahrgangsstufen**
 Noch: **8.2 Öffentliche berufliche Schulen**

Lfd. Nr.	Ausbildungsrichtung Schulart z = zusammen w = weiblich i = insgesamt	Schüler/-innen insgesamt	Vor- praktikum	Davon				
				1.	2.	3.	4.	5.

noch: **Schüler/-innen an Berufsschulen nach Berufsbereichen und Berufsgruppen**

25	Fleischer.....	z	427	-	166	130	131	-	-
		w	53	-	18	15	20	-	-
26	Köche.....	z	2 454	-	912	826	716	-	-
		w	1 020	-	363	324	333	-	-
27	Übrige Ernährungsberufe.....	z	143	-	53	53	37	-	-
		w	83	-	29	33	21	-	-
28	Hochbauberufe.....	z	3 708	-	1 169	1 257	1 279	3	-
		w	5	-	1	2	2	-	-
29	Tiefbauberufe.....	z	758	-	254	251	253	-	-
		w	1	-	1	-	-	-	-
30	Ausbauberufe.....	z	2 952	-	1 035	1 027	890	-	-
		w	16	-	2	6	8	-	-
31	Raumausstatter, Polsterer.....	z	171	-	72	61	38	-	-
		w	65	-	28	23	14	-	-
32	Berufe in der Holz- und Kunst- stoffverarbeitung.....	z	1 722	-	583	530	582	27	-
		w	45	-	21	11	13	-	-
33	Maler, Lackierer u. verwandte Berufe....	z	2 825	-	939	961	908	17	-
		w	144	-	48	40	55	1	-
34	Warenprüfer, Versandfertigmacher.....	z	244	-	137	107	-	-	-
		w	26	-	12	14	-	-	-
35	Maschinen- u. Anlagenführer	z	38	-	12	12	14	-	-
		w	-	-	-	-	-	-	-
36	Technische Berufe.....	z	643	-	186	203	228	26	-
		w	378	-	101	118	139	20	-
37	Techniker, a.n.g.	z	248	-	73	85	90	-	-
		w	101	-	25	36	40	-	-
38	Technische Zeichner und ver- wandte Berufe.....	z	395	-	113	118	138	26	-
		w	277	-	76	82	99	20	-
39	Dienstleistungsberufe	z	22 514	-	8 289	7 458	6 648	119	-
		w	17 329	-	6 258	5 745	5 232	94	-
40	Verkaufspersonal	z	2 658	-	1 257	1 007	362	32	-
		w	2 326	-	1 082	862	355	27	-
41	Groß- und Einzelhandelskaufleute, Ein- und Verkaufleute	z	4 153	-	1 348	1 303	1 467	35	-
		w	2 533	-	797	760	957	19	-
42	Warenkaufleute, a.n.g.	z	115	-	28	48	39	-	-
		w	113	-	28	47	38	-	-
43	Bank-, Bausparkassen-, Ver- sicherungsfachleute.....	z	1 042	-	379	371	292	-	-
		w	559	-	204	196	159	-	-
44	Andere Dienstleistungskaufleute und zugehörige Berufe	z	810	-	287	251	272	-	-
		w	534	-	191	170	173	-	-
45	Berufe des Landverkehrs.....	z	438	-	138	133	167	-	-
		w	130	-	19	41	70	-	-
46	Berufe d. Wasser- u. Luftverkehrs	z	45	-	28	10	7	-	-
		w	2	-	-	-	2	-	-

Noch: **8. Schüler/-innen am 18.11.1998 nach Ausbildungsrichtungen, Schularten, Geschlecht und Jahrgangsstufen**
 Noch: **8.2 Öffentliche berufliche Schulen**

Lfd. Nr.	Ausbildungsrichtung Schulart z = zusammen w = weiblich i = insgesamt	Schüler/-innen insgesamt	Vor- praktikum	Davon				
				1.	2.	3.	4.	5.

noch: **Schüler/-innen an Berufsschulen nach Berufsbereichen und Berufsgruppen**

47	Berufe des Nachrichtenverkehrs	z	102	-	59	43	-	-	-
		w	67	-	30	37	-	-	-
48	Lagerverwalter, Lager- und Transportarbeiter.....	z	204	-	91	72	41	-	-
		w	20	-	6	5	9	-	-
49	Berufe in der Unternehmensleitung, -beratung und -prüfung	z	669	-	225	248	196	-	-
		w	557	-	183	215	159	-	-
50	Rechnungskaufleute, Informatiker	z	173	-	101	48	24	-	-
		w	38	-	22	13	3	-	-
51	Büroberufe, kaufmännische Angestellte, a.n.g.....	z	5 818	-	1 927	1 843	2 014	34	-
		w	4 966	-	1 620	1 572	1 744	30	-
52	Sicherheitsberufe, a.n.g.....	z	47	-	15	15	17	-	-
		w	1	-	-	-	1	-	-
53	Publizistische, Übersetzungs-, Bibliotheks- u. verwandte Berufe.....	z	22	-	22	-	-	-	-
		w	20	-	20	-	-	-	-
54	Künstlerische und zugeordnete Berufe	z	63	-	24	18	21	-	-
		w	51	-	16	15	20	-	-
55	Übrige Gesundheitsdienstberufe	z	1 005	-	319	360	326	-	-
		w	1 003	-	317	360	326	-	-
56	Berufe in der Körperpflege	z	877	-	315	271	278	13	-
		w	838	-	304	255	266	13	-
57	Hotel- und Gaststättenberufe.....	z	3 239	-	1 335	1 111	793	-	-
		w	2 844	-	1 149	982	713	-	-
58	Haus- und ernährungswirtschaft- liche Berufe.....	z	708	-	269	197	237	5	-
		w	639	-	233	187	214	5	-
59	Reinigungs- u. Entsorgungsberufe	z	326	-	122	109	95	-	-
		w	88	-	37	28	23	-	-
60	Sonstige und ohne Angabe.....	z	72	-	71	1	-	-	-
		w	33	-	33	-	-	-	-
61	Berufsschule zusammen	z	53 188	-	17 913	16 838	15 434	3 003	-
		w	20 775	-	7 404	6 843	6 319	209	-

Schüler/-innen in berufsvorbereitenden Maßnahmen

62	Berufsvorbereitungsjahr.....	z	859	-	519	340	-	-	-
		w	250	-	161	89	-	-	-
63	Berufsvorbereitungsjahr Normal.....	z	235	-	235	-	-	-	-
		w	75	-	75	-	-	-	-
64	Berufsvorbereitungsjahr für Aussiedler/Ausländer.....	z	-	-	-	-	-	-	-
		w	-	-	-	-	-	-	-
65	Berufsvorbereitungsjahr Sonder- pädagogik.....	z	624	-	284	340	-	-	-
		w	175	-	86	89	-	-	-
66	BBE- und Förderlehrgang	z	3 112	-	2 893	219	-	-	-
		w	945	-	872	73	-	-	-
67	BBE-Lehrgang (max. 1 Jahr)	z	1 995	-	1 995	-	-	-	-
		w	631	-	631	-	-	-	-

Noch: **8. Schüler/-innen am 18.11.1998 nach Ausbildungsrichtungen, Schularten, Geschlecht und Jahrgangsstufen**
 Noch: **8.2 Öffentliche berufliche Schulen**

Lfd. Nr.	Ausbildungsrichtung Schulart z = zusammen w = weiblich i = insgesamt	Schüler/-innen insgesamt	Vor- praktikum	Davon				
				1.	2.	3.	4.	5.

noch: **Schüler/-innen in berufsvorbereitenden Maßnahmen**

68	F1-Lehrgang (max. 1 Jahr).....	z	597	-	597	-	-	-	-
		w	156	-	156	-	-	-	-
69	F2-Lehrgang (max. 2 Jahre).....	z	496	-	288	208	-	-	-
		w	152	-	81	71	-	-	-
70	F3-Lehrgang (max. 3 Jahre).....	z	24	-	13	11	-	-	-
		w	6	-	4	2	-	-	-
71	Grundausbildungslehrgang.....	z	608	-	608	-	-	-	-
		w	369	-	369	-	-	-	-
72	Berufsvorbereitende Maß-	z	4 579	-	4 020	559	-	-	-
	nahmen zusammen.....	w	1 564	-	1 402	162	-	-	-

Schüler/-innen an Berufsfachschulen nach Fachrichtungen bzw. Berufen

73	Altenpflege.....	z	290	-	93	98	99	-	-
		w	265	-	87	88	90	-	-
74	Kinderpflege	z	616	-	288	228	100	-	-
		w	609	-	282	228	99	-	-
75	Krankenpflegehilfe	z	102	-	102	-	-	-	-
		w	88	-	88	-	-	-	-
76	Masseur und medizinischer Bademeister	z	-	-	-	-	-	-	-
		w	-	-	-	-	-	-	-
77	Vorpraktikum-Sozialpädagogik	z	-	-	-	-	-	-	-
		w	-	-	-	-	-	-	-
78	Chemielaborant	z	-	-	-	-	-	-	-
		w	-	-	-	-	-	-	-
79	Hauswirtschaft	z	1 236	-	524	390	322	-	-
		w	1 182	-	495	370	317	-	-
80	IT-System-Elektroniker.....	z	86	-	50	36	-	-	-
		w	4	-	2	2	-	-	-
81	Fachinformatiker - Systemintegration	z	81	-	46	35	-	-	-
		w	17	-	8	9	-	-	-
82	- Anwendungsentwicklung.....	z	40	-	28	12	-	-	-
		w	1	-	1	-	-	-	-
83	IT-System-Kaufleute.....	z	9	-	-	9	-	-	-
		w	2	-	-	2	-	-	-
84	Informatikkaufleute.....	z	76	-	39	37	-	-	-
		w	41	-	20	21	-	-	-
85	Tischler	z	123	-	87	36	-	-	-
		w	6	-	3	3	-	-	-
86	Maler und Lackierer.....	z	40	-	20	20	-	-	-
		w	7	-	4	3	-	-	-
87	Kaufleute für Bürokommunikation	z	166	-	87	79	-	-	-
		w	137	-	69	68	-	-	-
88	Konstruktionsmechaniker Aus- rüstungstechnik	z	20	-	20	-	-	-	-
		w	-	-	-	-	-	-	-
89	Fachgehilfe im Gastgewerbe.....	z	25	-	25	-	-	-	-
		w	20	-	20	-	-	-	-
90	Sonstige.....	z	2	-	-	2	-	-	-
		w	1	-	-	1	-	-	-
91	Berufsfachschule zusammen.....	z	2 912	-	1 409	982	521	-	-
		w	2 380	-	1 079	795	506	-	-

Noch: **8. Schüler/-innen am 18.11.1998 nach Ausbildungsrichtungen, Schularten, Geschlecht und Jahrgangsstufen**
 Noch: **8.2 Öffentliche berufliche Schulen**

Lfd. Nr.	Ausbildungsrichtung Schulart z = zusammen w = weiblich i = insgesamt	Schüler/ -innen insgesamt	Vor- praktikum	Davon				
				1.	2.	3.	4.	5.

Schüler/-innen an Höheren Berufsfachschulen nach Fachrichtungen bzw. Berufen

92	Höhere Berufsfachschule für	z	2 477	-	874	812	791	-	-
	Gesundheitsfachberufe	w	2 198	-	787	725	686	-	-
93	Krankenpflege	z	1 200	-	420	385	395	-	-
		w	989	-	356	320	313	-	-
94	Kinderkrankenpflege	z	229	-	99	81	49	-	-
		w	225	-	98	79	48	-	-
95	Medizinisch-technische/r	z	193	-	67	63	63	-	-
	Laboratoriumsassistent/-in	w	183	-	65	59	59	-	-
96	Medizinisch-technische/r	z	155	-	62	39	54	-	-
	Radiologieassistent/-in	w	144	-	56	35	53	-	-
97	Medizinisch-technische/r Assistent	z	32	-	-	18	14	-	-
	für Funktionsdiagnostik	w	32	-	-	18	14	-	-
98	Physiotherapeut/-in	z	333	-	117	106	110	-	-
		w	302	-	108	96	98	-	-
99	Hebamme/Entbindungspfleger	z	42	-	15	17	10	-	-
		w	42	-	15	17	10	-	-
100	Beschäftigungs- u. Arbeitstherapie	z	70	-	24	23	23	-	-
		w	66	-	23	22	21	-	-
101	Diätassistent/-in	z	62	-	21	21	20	-	-
		w	62	-	21	21	20	-	-
102	Logopädie	z	9	-	-	-	9	-	-
		w	9	-	-	-	9	-	-
103	Medizinische Dokumentation/ Med. Dokumentationsassistent	z	54	-	16	19	19	-	-
		w	46	-	12	18	16	-	-
104	Orthoptist/-in	z	10	-	10	-	-	-	-
		w	10	-	10	-	-	-	-
105	Pharmazeutisch-technische/r	z	88	-	23	40	25	-	-
	Assistent/-in	w	88	-	23	40	25	-	-
106	Höhere Berufsfachschule für	z	1 106	-	588	518	-	-	-
	Assistenzberufe	w	781	-	403	378	-	-	-
107	Ingenieurassistent	z	34	-	15	19	-	-	-
		w	14	-	7	7	-	-	-
108	Technische Assistenz für	z	15	-	15	-	-	-	-
	Elektronik und Datentechnik	w	1	-	1	-	-	-	-
109	Technische Assistenz f. Informatik	z	132	-	78	54	-	-	-
		w	21	-	9	12	-	-	-
110	Umweltschutztechnische Assistenz	z	134	-	72	62	-	-	-
		w	101	-	54	47	-	-	-
111	Gestaltungstechnische Assistenz	z	42	-	19	23	-	-	-
		w	35	-	15	20	-	-	-
112	Biologisch-technische Assistenz	z	-	-	-	-	-	-	-
		w	-	-	-	-	-	-	-
113	Wirtschaftsassistentenz Datenver- arbeitung/Rechnungswesen	z	259	-	128	131	-	-	-
		w	204	-	101	103	-	-	-
114	Wirtschaftsassistentenz Fremdsprachen	z	38	-	21	17	-	-	-
		w	35	-	21	14	-	-	-
115	Wirtschaftsassistentenz Sekretariat	z	202	-	120	82	-	-	-
		w	185	-	108	77	-	-	-

Noch: **8. Schüler/-innen am 18.11.1998 nach Ausbildungsrichtungen, Schularten, Geschlecht und Jahrgangsstufen**
 Noch: **8.2 Öffentliche berufliche Schulen**

Lfd. Nr.	Ausbildungsrichtung Schulart z = zusammen w = weiblich i = insgesamt	Schüler/ -innen insgesamt	Vor- praktikum	Davon				
				1.	2.	3.	4.	5.
				Jahrgangsstufe				

noch: **Schüler/-innen an Höheren Berufsfachschulen nach Fachrichtungen bzw. Berufen**

116	Technisches Zeichnen	z	250	-	120	130	-	-	-
		w	185	-	87	98	-	-	-
117	Höhere Berufsfachschule für	z	544	436	52	39	17	-	-
	das Sozialwesen	w	508	405	48	38	17	-	-
118	Sozialpädagogisches Vorpraktikum.....	z	436	436	-	-	-	-	-
		w	405	405	-	-	-	-	-
119	Familienpflege	z	108	-	52	39	17	-	-
		w	103	-	48	38	17	-	-
120	Höhere Berufsfachschule für	z	111	-	65	46	-	-	-
	Kosmetik	w	111	-	65	46	-	-	-
121	Höhere Berufsfachschulen	z	4 238	436	1 579	1 415	808	-	-
	zusammen	w	3 598	405	1 303	1 187	703	-	-

Schüler/-innen an Fachoberschulen nach Fachrichtungen

122	Wirtschaft und Verwaltung	z	202	-	28	174	-	-	-
		w	130	-	18	112	-	-	-
123	Metalltechnik	z	85	-	13	72	-	-	-
		w	15	-	7	8	-	-	-
124	Elektrotechnik	z	103	-	31	72	-	-	-
		w	2	-	1	1	-	-	-
125	Bautechnik	z	106	-	54	52	-	-	-
		w	39	-	19	20	-	-	-
126	Ernährung und Hauswirtschaft.....	z	34	-	-	34	-	-	-
		w	22	-	-	22	-	-	-
127	Sozialpädagogik.....	z	156	-	104	52	-	-	-
		w	134	-	85	49	-	-	-
128	Informations- u. Kommunikations- technik	z	13	-	13	-	-	-	-
		w	2	-	2	-	-	-	-
129	Fachoberschule zusammen.....	z	699	-	243	456	-	-	-
		w	344	-	132	212	-	-	-

Schüler/-innen an Fachgymnasien nach Fachrichtungen

Technischer Zweig									
130	Bautechnik	z	311	-	123	89	99	-	-
		w	138	-	59	40	39	-	-
131	Elektrotechnik.....	z	270	-	96	82	92	-	-
		w	21	-	6	8	7	-	-
132	Metalltechnik	z	196	-	81	69	46	-	-
		w	47	-	21	15	11	-	-
133	Datenverarbeitungstechnik.....	z	147	-	76	49	22	-	-
		w	17	-	14	2	1	-	-
134	Wirtschaftlicher Zweig	z	1 801	-	679	584	538	-	-
		w	1 100	-	427	339	334	-	-
135	Ernährungs- und hauswirtschaft- licher Zweig	z	301	-	111	98	92	-	-
		w	265	-	103	82	80	-	-
136	Fachgymnasium zusammen	z	3 026	-	1 166	971	889	-	-
		w	1 588	-	630	486	472	-	-

Noch: **8. Schüler/-innen am 18.11.1998 nach Ausbildungsrichtungen, Schularten, Geschlecht und Jahrgangsstufen**
 Noch: **8.2 Öffentliche berufliche Schulen**

Lfd. Nr.	Ausbildungsrichtung Schulart z = zusammen w = weiblich i = insgesamt	Schüler/ -innen insgesamt	Vor- praktikum	Davon				
				1.	2.	3.	4.	5.

Schüler/-innen an Fachschulen nach Berufsbereichen und Berufen

137	Berufe in der Land-, Tier-, Forstwirtschaft und im Gartenbau	z	294	-	164	111	19	-	-
		w	62	-	25	32	5	-	-
138	Landwirt.....	z	139	-	67	59	13	-	-
		w	14	-	6	7	1	-	-
139	Tierwirt.....	z	21	-	-	21	-	-	-
		w	14	-	-	14	-	-	-
140	Agrartechniker	z	57	-	30	21	6	-	-
		w	14	-	5	5	4	-	-
141	Gärtner.....	z	26	-	16	10	-	-	-
		w	11	-	5	6	-	-	-
142	Sonstige Berufe in der Land-, Tier- Forstwirtschaft und im Gartenbau.....	z	51	-	51	-	-	-	-
		w	9	-	9	-	-	-	-
143	Fertigungsberufe.....		-	-	-	-	-	-	-
144	Technische Berufe.....	z	72	-	24	20	10	18	-
		w	12	-	1	1	4	6	-
145	Konstruktionstechniker	z	13	-	13	-	-	-	-
		w	-	-	-	-	-	-	-
146	Fertigungs-, Betriebstechniker (Maschinenbau)	z	-	-	-	-	-	-	-
		w	-	-	-	-	-	-	-
147	Elektrotechniker.....	z	-	-	-	-	-	-	-
		w	-	-	-	-	-	-	-
148	Bautechniker	z	59	-	11	20	10	18	-
		w	12	-	1	1	4	6	-
149	Umweltschutztechniker.....	z	-	-	-	-	-	-	-
		w	-	-	-	-	-	-	-
150	Dienstleistungsberufe	z	1 209	-	471	475	171	92	-
		w	945	-	366	392	130	57	-
151	Betriebswirt	z	215	-	74	74	30	37	-
		w	142	-	52	49	18	23	-
152	Nautischer Schiffsoffizier	z	41	-	24	17	-	-	-
		w	-	-	-	-	-	-	-
153	Technischer Schiffsoffizier	z	23	-	13	10	-	-	-
		w	-	-	-	-	-	-	-
154	Schiffsmaschinist, -motorenführer	z	12	-	12	-	-	-	-
		w	-	-	-	-	-	-	-
155	Kapitän.....	z	7	-	7	-	-	-	-
		w	-	-	-	-	-	-	-
156	Erzieher.....	z	446	-	156	204	48	38	-
		w	387	-	143	196	29	19	-
157	Heilerzieher.....	z	465	-	185	170	93	17	-
		w	416	-	171	147	83	15	-
158	Fachschule zusammen	z	1 575	-	659	606	200	110	-
		w	1 019	-	392	425	139	63	-

Noch: **8. Schüler/-innen am 18.11.1998 nach Ausbildungsrichtungen, Schularten, Geschlecht und Jahrgangsstufen**
 Noch: **8.2 Öffentliche berufliche Schulen**

Lfd. Nr.	Ausbildungsrichtung Schulart z = zusammen w = weiblich i = insgesamt	Schüler/ -innen insgesamt	Vor- praktikum	Davon				
				1.	2.	3.	4.	5.

Schüler/-innen an Krankenpflegeschulen nach Berufen

159	Krankenschwester/-pfleger	z	192	-	62	49	81	-	-
		w	144	-	55	39	50	-	-
160	Krankenpflegehelfer/-in	z	35	-	35	-	-	-	-
		w	27	-	27	-	-	-	-
161	Krankenpflegeschule zusammen	z	227	-	97	49	81	-	-
		w	171	-	82	39	50	-	-

Schüler/-innen an beruflichen Schulen insgesamt

162	Insgesamt.....	i	70 444	436	27 086	21 876	17 933	3 113	-
		w	31 439	405	12 424	10 149	8 189	272	-

9. Schüler/-innen am 18.11.1998 mit Fremdsprachenunterricht nach Schularten

Schulart	Englisch	Französisch	Russisch	Portugiesisch	Schwedisch	Latein	Spanisch	Deutsch für Ausländer u. Aussiedler
Berufliche Schulen insgesamt								
Berufsschule (ohne BVM)	23 881	371	-	-	-	-	-	-
Berufsvorbereitende Maßnahmen.....	176	-	-	-	-	-	-	122
Berufsfachschule, einfach	2 224	-	-	-	-	-	-	-
Höhere Berufsfachschule	2 179	50	11	-	20	60	-	-
Fachoberschule.....	699	-	-	-	-	-	-	-
Fachgymnasium	3 014	1 992	627	-	-	9	27	-
Fachschule.....	1 141	22	12	28	-	-	-	-
Krankenpflegeschule.....	-	-	-	-	-	-	-	-
Insgesamt	33 314	2 435	650	28	20	69	27	122

Öffentliche berufliche Schulen								
Berufsschule (ohne BVM)	23 848	371	-	-	-	-	-	-
Berufsvorbereitende Maßnahmen.....	176	-	-	-	-	-	-	2
Berufsfachschule, einfach	2 161	-	-	-	-	-	-	-
Höhere Berufsfachschule	1 710	38	-	-	-	-	-	-
Fachoberschule.....	699	-	-	-	-	-	-	-
Fachgymnasium	3 014	1 992	627	-	-	9	27	-
Fachschule.....	907	-	12	28	-	-	-	-
Krankenpflegeschule.....	-	-	-	-	-	-	-	-
Zusammen	32 515	2 401	639	28	-	9	27	2

10. Berufliche Schulen und deren Schüler/-innen am 18.11.1998 nach Kreisen *)

Kreisfreie Stadt Landkreis Land	Berufliche Schulen insgesamt			Darunter öffentliche berufliche Schulen		
	Schulen	Schüler/-innen		Schulen	Schüler/-innen	
		insgesamt	weiblich		zusammen	weiblich
Kreisfreie Städte						
Greifswald.....	5	5 768	2 797	3	5 199	2 279
Neubrandenburg.....	7	5 849	2 719	4	5 620	2 614
Rostock	11	12 108	5 590	9	11 799	5 327
Schwerin	9	10 595	5 555	6	10 317	5 307
Stralsund	5	4 009	1 645	3	3 941	1 645
Wismar.....	3	2 961	1 008	3	2 961	1 008
Landkreise						
Bad Doberan	1	1 565	994	1	1 565	994
Demmin.....	2	2 923	912	2	2 923	912
Güstrow.....	4	4 365	1 551	4	4 365	1 551
Ludwigslust.....	3	3 711	1 231	2	3 588	1 124
Mecklenburg-Strelitz	2	2 352	984	2	2 352	984
Müritz	3	3 055	1 689	2	2 876	1 605
Nordvorpommern.....	2	2 822	1 049	2	2 822	1 049
Nordwestmecklenburg	1	1 335	736	1	1 335	736
Ostvorpommern.....	3	2 702	1 589	2	2 549	1 481
Parchim	1	1 433	604	1	1 433	604
Rügen.....	2	1 809	910	1	1 754	865
Uecker-Randow	2	3 045	1 354	2	3 054	1 354
Mecklenburg-Vorpommern	66	72 407	32 917	50	70 444	31 439

*) Zuordnung erfolgt nach dem Standort der beruflichen Schulen (Stammsschule einschl. Nebenstellen).

11. Schüler/-innen an den beruflichen Schulen am 18.11.1998 nach Kreisen *) und Schularten

Kreisfreie Stadt Landkreis Land	Insgesamt	Davon							
		Berufsschule (ohne BVM)	Berufsvorbereitende Maßnahmen	Berufsfachschule, einfach	Höhere Berufsfachschule	Fachoberschule	Fachgymnasium	Fachschule	Krankenschule
Berufliche Schulen insgesamt									
Kreisfreie Städte									
Greifswald	5 768	4 010	198	274	978	43	148	117	-
Neubrandenburg.....	5 849	3 917	521	255	642	96	271	147	-
Rostock	12 108	9 038	563	329	1 040	185	654	299	-
Schwerin	10 595	7 508	557	340	1 135	188	433	434	-
Stralsund	4 009	2 964	164	153	260	45	238	185	-
Wismar	2 961	2 253	177	86	251	45	149	-	-
Landkreise									
Bad Doberan	1 565	1 399	84	68	-	14	-	-	-
Demmin	2 923	2 432	253	108	-	-	130	-	-
Güstrow	4 365	3 007	330	273	348	30	176	201	-
Ludwigslust.....	3 711	3 085	259	81	171	-	115	-	-
Mecklenburg-Strelitz	2 352	1 646	124	232	123	13	-	214	-
Müritz	3 055	2 253	261	211	135	-	163	32	-
Nordvorpommern.....	2 822	2 183	228	142	41	28	200	-	-
Nordwestmecklenburg	1 335	845	197	106	65	-	-	122	-
Ostvorpommern	2 702	1 902	203	199	167	12	121	-	98
Parchim.....	1 433	987	172	132	39	-	103	-	-
Rügen.....	1 809	1 510	139	86	-	-	-	19	55
Uecker-Randow	3 045	2 339	278	116	19	-	125	39	129
Mecklenburg-Vorpommern.....	72 407	53 278	4 708	3 191	5 414	699	3 026	1 809	282
Öffentliche berufliche Schulen									
Kreisfreie Städte									
Greifswald	5 199	4 010	198	127	673	43	148	-	-
Neubrandenburg.....	5 620	3 871	512	235	515	96	271	120	-
Rostock	11 799	9 038	563	329	731	185	654	299	-
Schwerin	10 317	7 508	557	243	976	188	433	412	-
Stralsund	3 941	2 964	164	153	260	45	238	117	-
Wismar	2 961	2 253	177	86	251	45	149	-	-
Landkreise									
Bad Doberan	1 565	1 399	84	68	-	14	-	-	-
Demmin	2 923	2 432	253	108	-	-	130	-	-
Güstrow	4 365	3 007	330	273	348	30	176	201	-
Ludwigslust.....	3 588	3 085	259	81	48	-	115	-	-
Mecklenburg-Strelitz	2 352	1 646	124	232	123	13	-	214	-
Müritz	2 876	2 209	141	196	135	-	163	32	-
Nordvorpommern.....	2 822	2 183	228	142	41	28	200	-	-
Nordwestmecklenburg	1 335	845	197	106	65	-	-	122	-
Ostvorpommern	2 549	1 902	203	199	14	12	121	-	98
Parchim.....	1 433	987	172	132	39	-	103	-	-
Rügen.....	1 754	1 510	139	86	-	-	-	19	-
Uecker-Randow	3 045	2 339	278	116	19	-	125	39	129
Mecklenburg-Vorpommern.....	70 444	53 188	4 579	2 912	4 238	699	3 026	1 575	227

*) Zuordnung erfolgt nach dem Standort der beruflichen Schule (Stammsschule einschl. Nebenstellen).

12. Schüler/-innen am 18.11.1998 nach Herkunftskreisen *) und Schularten

Kreisfreie Stadt Landkreis Land	Insgesamt	Davon							
		Berufs- schule (ohne BVM)	Berufsvor- bereitende Maß- nahmen	Berufs- fach- schule, einfach	Höhere Berufs- fach- schule	Fachober- schule	Fach- gymnasium	Fach- schule	Kranken- pflege- schule
Berufliche Schulen insgesamt									
Kreisfreie Städte									
Greifswald.....	2 795	1 801	115	125	525	34	117	71	7
Neubrandenburg.....	4 499	3 583	242	152	227	41	169	84	1
Rostock	8 985	6 786	477	238	673	130	445	236	-
Schwerin	5 925	4 549	350	122	368	81	301	154	-
Stralsund	3 376	2 680	165	84	249	21	114	61	2
Wismar.....	1 972	1 359	224	58	201	34	70	26	-
Landkreise									
Bad Doberan	3 944	3 022	210	133	232	53	204	90	-
Demmin.....	3 556	2 553	286	233	247	16	136	84	1
Güstrow.....	4 308	2 966	309	312	383	36	181	121	-
Ludwigslust.....	4 334	3 237	311	183	309	41	143	110	-
Mecklenburg-Strelitz.....	3 117	2 147	320	198	272	24	68	87	1
Müritz	2 997	2 119	294	173	156	10	182	63	-
Nordvorpommern	3 973	2 897	246	201	290	47	205	87	-
Nordwestmecklenburg	3 583	2 606	230	217	257	38	149	86	-
Ostvorpommern.....	4 360	3 190	267	270	264	30	158	100	81
Parchim.....	3 632	2 554	227	190	341	35	139	146	-
Rügen.....	2 793	2 225	139	97	94	6	111	64	57
Uecker-Randow.....	3 770	2 734	280	203	183	20	131	87	132
Meckl.-Vorpommern.....	71 919	53 008	4 692	3 189	5 271	697	3 023	1 757	282
Übrige Bundesländer.....	488	270	16	2	143	2	3	52	-
Insgesamt	72 407	53 278	4 708	3 191	5 414	699	3 026	1 809	282
Öffentliche berufliche Schulen									
Kreisfreie Städte									
Greifswald.....	2 639	1 801	115	89	443	34	117	33	7
Neubrandenburg.....	4 384	3 537	233	151	175	41	169	77	1
Rostock	8 812	6 786	477	238	510	130	445	226	-
Schwerin	5 860	4 549	350	116	321	81	301	142	-
Stralsund	3 327	2 680	165	78	220	21	114	47	2
Wismar.....	1 959	1 359	224	54	193	34	70	25	-
Landkreise									
Bad Doberan	3 868	3 022	210	128	163	53	204	88	-
Demmin.....	3 445	2 553	286	209	185	16	136	59	1
Güstrow.....	4 246	2 966	309	300	337	36	181	117	-
Ludwigslust.....	4 243	3 237	311	170	233	41	143	108	-
Mecklenburg-Strelitz.....	3 049	2 147	320	191	217	24	68	81	1
Müritz	2 785	2 075	174	156	126	10	182	62	-
Nordvorpommern	3 852	2 897	246	190	200	47	205	67	-
Nordwestmecklenburg	3 505	2 606	230	163	235	38	149	84	-
Ostvorpommern.....	4 155	3 190	267	229	137	30	158	63	81
Parchim.....	3 573	2 554	227	183	296	35	139	139	-
Rügen.....	2 682	2 225	139	84	63	6	111	52	2
Uecker-Randow.....	3 688	2 734	280	181	134	20	131	76	132
Meckl.-Vorpommern.....	70 072	52 918	4 563	2 910	4 188	697	3 023	1 546	227
Übrige Bundesländer.....	372	270	16	2	50	2	3	29	-
Zusammen	70 444	53 188	4 579	2 912	4 238	699	3 026	1 575	227

*) Als Herkunftskreis gilt für Schüler/-innen, die einen Ausbildungsvertrag mit einem Betrieb haben, der Kreis, in dem sich der Ausbildungsbetrieb befindet. Für alle übrigen Schüler/

-innen wird als Herkunftskreis der Heimatkreis (Wohnort) zugrunde gelegt.

13. Absolventen und Abgänger der beruflichen Schulen des Schuljahres 1997/98 nach Schul- und Abschlußarten

Schulart	Insgesamt	Davon						ohne Angabe einer Zeugnisart
		Abgangszeugnis	Abschlußzeugnis	darunter zusätzlich erworben				
				Hauptschulabschluß	Realschulabschluß	Fachhochschulreife	Hochschulreife	
Berufliche Schulen insgesamt								
Berufsschule (ohne BVM)	16 386	1 949	14 229	183	278	-	-	208
Berufsvorbereitende Maßnahmen.....	3 767	948	2 710	518	9	-	-	109
Berufsfachschule, einfach	782	113	656	-	98	-	-	13
Höhere Berufsfachschule	1 709	104	1 540	-	-	21	-	65
Fachoberschule.....	613	36	567	-	-	567	-	10
Fachgymnasium	895	33	834	-	-	79	755	28
Fachschule.....	825	29	779	-	24	32	-	17
Krankenpflegeschule.....	102	1	97	-	-	-	-	4
Insgesamt	25 079	3 213	21 412	701	409	699	755	454
Öffentliche berufliche Schulen								
Berufsschule (ohne BVM)	16 365	1 949	14 208	183	278	-	-	208
Berufsvorbereitende Maßnahmen.....	3 718	944	2 665	476	9	-	-	109
Berufsfachschule, einfach	736	113	610	-	98	-	-	13
Höhere Berufsfachschule	1 350	58	1 237	-	-	10	-	55
Fachoberschule.....	613	36	567	-	-	567	-	10
Fachgymnasium	895	33	834	-	-	79	755	28
Fachschule.....	745	28	704	-	-	32	-	13
Krankenpflegeschule.....	83	-	79	-	-	-	-	4
Zusammen	24 505	3 161	20 904	659	385	688	755	440

14. Absolventen des Schuljahres 1997/98 aus Fachoberschulen und Fachgymnasien mit Fachhochschul- und Hochschulreife nach Geburtsjahren und Geschlecht

Geburtsjahr	Fachoberschule		Fachgymnasium			
	mit Fachhochschulreife		mit Fachhochschulreife		mit Hochschulreife	
	zusammen	weiblich	zusammen	weiblich	zusammen	weiblich
1980	14	13	20	16	-	-
1979	51	37	31	21	306	153
1978	120	76	22	7	363	182
1977	126	71	4	1	78	40
1976	51	25	2	2	4	2
1975	48	8	-	-	3	3
1974	54	13	-	-	1	-
1973	29	12	-	-	-	-
1972	27	6	-	-	-	-
1971	17	7	-	-	-	-
1970	11	5	-	-	-	-
1969	6	3	-	-	-	-
1968 und früher.....	13	5	-	-	-	-
Insgesamt	567	281	79	47	755	380

15. Absolventen und Abgänger der beruflichen Schulen des Schuljahres 1997/98 nach Kreisen, Abschlußarten und Geschlecht

Kreisfreie Stadt Landkreis Land	Absolventen und Abgänger 1)		Davon					
			Abgangszeugnis		Abschlußzeugnis		Ohne Angabe einer Zeugnisart	
	insgesamt	weiblich	zusammen	weiblich	zusammen	weiblich	zusammen	weiblich
Berufliche Schulen insgesamt								
Kreisfreie Städte								
Greifswald.....	2 149	1 039	254	77	1 888	959	7	3
Neubrandenburg.....	1 925	930	271	78	1 638	840	16	12
Rostock.....	3 968	1 966	388	96	3 441	1 826	139	44
Schwerin.....	3 464	1 856	451	188	2 898	1 639	115	29
Stralsund.....	1 587	679	106	29	1 387	621	94	29
Wismar.....	1 025	346	160	21	848	317	17	8
Landkreise								
Bad Doberan.....	584	339	78	33	506	306	-	-
Demmin.....	1 072	339	130	35	907	298	35	6
Güstrow.....	1 559	635	204	48	1 353	585	2	2
Ludwigslust.....	1 210	366	236	37	972	327	2	2
Mecklenburg-Strelitz.....	746	292	91	20	654	272	1	-
Müritz.....	1 202	661	153	46	1 044	610	5	5
Nordvorpommern.....	971	354	91	31	876	323	4	-
Nordwestmecklenburg.....	536	254	25	19	498	230	13	5
Ostvorpommern.....	887	544	186	89	697	453	4	2
Parchim.....	517	234	117	37	400	197	-	-
Rügen.....	607	284	84	21	523	263	-	-
Uecker-Randow.....	1 070	527	188	30	882	497	-	-
Mecklenburg-Vorpommern.....	25 079	11 645	3 213	935	21 412	10 563	454	147
Öffentliche berufliche Schulen								
Kreisfreie Städte								
Greifswald.....	1 928	830	217	40	1 705	788	6	2
Neubrandenburg.....	1 859	884	266	74	1 577	798	16	12
Rostock.....	3 910	1 912	387	95	3 391	1 780	132	37
Schwerin.....	3 445	1 847	451	188	2 883	1 632	111	27
Stralsund.....	1 563	679	106	29	1 363	621	94	29
Wismar.....	1 025	346	160	21	848	317	17	8
Landkreise								
Bad Doberan.....	584	339	78	33	506	306	-	-
Demmin.....	1 072	339	130	35	907	298	35	6
Güstrow.....	1 559	635	204	48	1 353	585	2	2
Ludwigslust.....	1 182	340	236	37	946	303	-	-
Mecklenburg-Strelitz.....	746	292	91	20	654	272	1	-
Müritz.....	1 121	615	149	44	967	566	5	5
Nordvorpommern.....	971	354	91	31	876	323	4	-
Nordwestmecklenburg.....	536	254	25	19	498	230	13	5
Ostvorpommern.....	829	495	182	86	643	407	4	2
Parchim.....	517	234	117	37	400	197	-	-
Rügen.....	588	268	83	20	505	248	-	-
Uecker-Randow.....	1 070	527	188	30	882	497	-	-
Mecklenburg-Vorpommern.....	24 505	11 190	3 161	887	20 904	10 168	440	135

1) Entsprechend Kreiszugehörigkeit der beruflichen Schulen (Standort Stammschule).