

Allgemein bildende Schulen
Berufliche Schulen, Berufsbildung

B I - j
B II - j

Lehrkräfte und Lehrernachwuchs an allgemein bildenden und beruflichen Schulen in Mecklenburg-Vorpommern

Schuljahr 2011/2012

Bestell-Nr.: B123 2011 00

Herausgabe: 18. August 2012

Printausgabe: EUR 4,00

Herausgeber: Statistisches Amt Mecklenburg-Vorpommern, Lübecker Straße 287, 19059 Schwerin,
Telefon: 0385 588-0, Telefax: 0385 588-56909, Internet: <http://www.statistik-mv.de>, E-Mail: statistik.post@statistik-mv.de

Zuständige Dezernentin: Gabriele Kleinpeter, Telefon: 0385 588-56422

© Statistisches Amt Mecklenburg-Vorpommern, Schwerin, 2012
Auszugsweise Vervielfältigung und Verbreitung mit Quellenangabe gestattet.

Zeichenerklärungen und Abkürzungen

-	nichts vorhanden
0	weniger als die Hälfte von 1 in der letzten besetzten Stelle, jedoch mehr als nichts
.	Zahlenwert unbekannt oder geheim zu halten
...	Zahl lag bei Redaktionsschluss noch nicht vor
x	Aussage nicht sinnvoll oder Fragestellung nicht zutreffend
/	keine Angabe, da Zahlenwert nicht ausreichend genau oder nicht repräsentativ
()	Zahl hat eingeschränkte Aussagefähigkeit
p	vorläufige Zahl
s	geschätzte Zahl
r	berichtigte Zahl

Abweichungen in den Summen erklären sich aus dem Auf- und Abrunden der Einzelwerte.

Inhaltsverzeichnis

Vorbemerkungen	4
Erläuterungen	4
1.	Lehrkräfte an allgemein bildenden Schulen	5
1.1	Voll- bzw. teilzeitbeschäftigte Lehrkräfte an allgemein bildenden Schulen in ausgewählten Jahren nach Geschlecht und Altersgruppen.....	5
1.2	Lehrkräfte an allgemein bildenden Schulen am 9.9.2011 nach Geschlecht, Beschäftigungsumfang und Schulart	6
1.3	Voll- bzw. teilzeitbeschäftigte Lehrkräfte an allgemein bildenden Schulen am 9.9.2011 nach Geschlecht, Altersgruppen und Schulart	7
1.3.1	Voll- bzw. teilzeitbeschäftigte Lehrkräfte an allgemein bildenden Schulen am 9.9.2011 nach Geschlecht, Altersgruppen und Schulart	8
1.3.1.1	Schulen insgesamt	8
1.3.1.2	Öffentliche Schulen.....	9
1.4	Zu- und Abgänge voll- bzw. teilzeitbeschäftigter Lehrkräfte an allgemein bildenden Schulen nach Gründen und Geschlecht.....	10
1.5	Voll- bzw. teilzeitbeschäftigte Lehrkräfte an allgemein bildenden Schulen am 9.9.2011 nach Geschlecht, Altersgruppen und Lehramtsprüfung	11
1.6	Voll- bzw. teilzeitbeschäftigte Lehrkräfte an allgemein bildenden Schulen am 9.9.2011 nach Fächern der Lehrbefähigung und Schulart.....	12
1.6.1	Schulen insgesamt	12
1.6.2	Öffentliche Schulen.....	13
1.7	Voll- bzw. teilzeitbeschäftigte Lehrkräfte an allgemein bildenden Schulen am 9.9.2011 nach Fächern der Lehrbefähigung, Beschäftigungsumfang und Geschlecht	14
1.7.1	Schulen insgesamt	14
1.7.2	Öffentliche Schulen.....	15
1.8	Voll- bzw. teilzeitbeschäftigte Lehrkräfte an allgemein bildenden Schulen am 9.9.2011 nach Fächern der Lehrbefähigung und Altersgruppen	16
1.8.1	Schulen insgesamt	16
1.8.2	Öffentliche Schulen.....	17
1.9	Lehrkräfte an allgemein bildenden Schulen am 9.9.2011 nach Geschlecht, Beschäftigungsumfang und Kreisen	18
1.9.1	Schulen insgesamt	18
1.9.2	Öffentliche Schulen.....	18
1.10	Voll- bzw. teilzeitbeschäftigte Lehrkräfte an allgemein bildenden Schulen am 9.9.2011 nach Geschlecht, Beschäftigungsumfang, Schulart und Kreisen.....	19
1.10.1	Schulen insgesamt	19
1.10.2	Öffentliche Schulen.....	20
1.11	Personal mit sonderpädagogischer Aufgabenstellung	21
1.11.1	Personal mit sonderpädagogischer Aufgabenstellung am 9.9.2011 nach Beschäftigungsumfang und Kreisen....	21
1.11.2	Personal mit sonderpädagogischer Aufgabenstellung am 9.9.2011 nach Altersgruppen und Kreisen.....	22

2.	Lehrkräfte an beruflichen Schulen	24
2.1	Voll- bzw. teilzeitbeschäftigte Lehrkräfte an beruflichen Schulen in ausgewählten Jahren nach Altersgruppen und Geschlecht.....	24
2.2	Lehrkräfte an beruflichen Schulen am 5.10.2011 nach Beschäftigungsumfang, Geschlecht und Altersgruppen .	25
2.3	Lehrkräfte an beruflichen Schulen am 5.10.2011 nach Beschäftigungsumfang, Geschlecht und Schularten	26
2.4	Voll- bzw. teilzeitbeschäftigte Lehrkräfte an beruflichen Schulen am 5.10.2011 nach fachlicher Qualifikation, Altersgruppen und Geschlecht	27
2.5	Voll- bzw. teilzeitbeschäftigte Lehrkräfte an beruflichen Schulen am 5.10.2011 nach rechtlichem Status der Schule, Geschlecht und fachlicher Qualifikation.....	28
2.6	Voll- bzw. teilzeitbeschäftigte Lehrkräfte an beruflichen Schulen am 5.10.2011 nach rechtlichem Status der Schule, Geschlecht und Lehramt	28
2.7	Voll- bzw. teilzeitbeschäftigte Lehrkräfte an beruflichen Schulen am 5.10.2011 nach Altersgruppen, Lehramt und Geschlecht.....	29
2.7.1	Schulen insgesamt	29
2.7.2	Öffentliche Schulen.....	30
2.8	Voll- bzw. teilzeitbeschäftigte Lehrkräfte an beruflichen Schulen am 5.10.2011 nach Beschäftigungsumfang, Geschlecht und Fächern der Lehrbefähigung.....	31
2.8.1	Schulen insgesamt	31
2.8.2	Öffentliche Schulen.....	32
2.9	Lehrkräfte an beruflichen Schulen am 5.10.2011 nach Beschäftigungsumfang, Kreisen und Geschlecht	33
2.9.1	Schulen insgesamt	33
2.9.2	Öffentliche Schulen.....	34
3.	Lehrernachwuchs	35
3.1	Seminare und Teilnehmer mit Erster und bestandener Zweiter Staatsprüfung 2011 nach Lehrämtern.....	35
3.2	Teilnehmer an Seminaren mit Erster Staatsprüfung 2011 nach Geburtsjahren und Lehrämtern.....	35
3.3	Teilnehmer an Seminaren mit Erster Staatsprüfung 2011 nach Semestern und Lehrämtern.....	35
3.4	Teilnehmer an Seminaren mit bestandener Zweiter Staatsprüfung in ausgewählten Jahren nach Lehrämtern und fächerspezifischer Lehrbefähigung.....	36

Vorbemerkungen

Der vorliegende Bericht enthält die Ergebnisse der Lehrerstatistik der allgemein bildenden und beruflichen Schulen für das Schuljahr 2011/12 und die Ergebnisse der Lehrerbildung (Lehrernachwuchs) 2011.

In die Erhebung waren 495 öffentliche und 74 private allgemein bildende Schulen sowie 33 öffentliche (einschl. angegliederter Bildungsgänge) und 28 private berufliche Schulen einbezogen.

Rechtsgrundlage für die Erhebung ist das Schulgesetz für das Land Mecklenburg-Vorpommern (SchulG M-V) vom 13. Februar 2006 (GVOBl. M-V S. 41), zuletzt geändert am 16. Februar 2009, in Verbindung mit dem Landesstatistikgesetz Mecklenburg-Vorpommern (LStatG M-V) vom 28. Februar 1994 (GVOBl. M-V S. 347).

In dieser Veröffentlichung werden - soweit vorhanden - geschlechtsneutrale Formulierungen verwendet, ansonsten wird von der Benennung beider Geschlechter abgesehen, um die Lesbarkeit der Texte, Tabellen und Grafiken zu erhalten. Die verwendeten Bezeichnungen sind als geschlechtsneutral zu interpretieren und gelten demnach gleichermaßen für Frauen und Männer.

Erläuterungen

Öffentlicher und privater Status der Schule

Öffentliche Schulen sind staatliche Schulen in Trägerschaft der Gemeinden, kreisfreien Städte, Ämter, Schulverbände, Landkreise und des Landes.

Private Schulen (Ersatzschulen) sind in Mecklenburg-Vorpommern Schulen in freier Trägerschaft. Sie können von natürlichen oder juristischen Personen des privaten oder des öffentlichen Rechts, nach Landesrecht jedoch nicht vom Land und von den Gemeinden oder Gemeindeverbänden errichtet und betrieben werden.

Lehrkräfte

Als Lehrkräfte zählen alle Personen, die ganz oder teilweise im Rahmen der gesetzlich oder vertraglich festgesetzten Pflichtstunden eigenverantwortlich unterrichten bzw. unter Berücksichtigung von Anrechnungstunden eine Schule leiten.

Vollzeitbeschäftigte Lehrkräfte sind Lehrkräfte, die im Beamten-, Angestellten- oder sonstigen Dienstverhältnis mit voller Regelpflichtstundenzahl (Pflichtstunden = Unterrichtsstunden + Anrechnungstunden) tätig sind.

Teilzeitbeschäftigte Lehrkräfte sind Lehrkräfte im Beamten-, Angestellten- oder sonstigen Dienstverhältnis, deren individuelle Pflichtstundenzahl auf Grund länderspezifischer Regelungen bis zu 50 Prozent der Regelstunden ermäßigt worden sind.

Stundenweise beschäftigte Lehrkräfte sind Lehrkräfte im Beamten-, Angestellten- oder sonstigen Dienstverhältnis, die mit weniger als 50 Prozent der Regelstunden einer vollbeschäftigten Lehrkraft tätig sind. Lehramtsanwärter/Referendare werden den stundenweise Beschäftigten zugeordnet, auch wenn sie mit mehr als 50 Prozent der Regelpflichtstundenzahl unterrichten.

Personal mit sonderpädagogischer Aufgabenstellung

An den Förderschulen und in Förderklassen ist Personal mit sonderpädagogischer Aufgabenstellung (PmsA) mit einer angemessenen sonderpädagogischen Zusatzausbildung im jeweiligen Förderbereich tätig.

Zum Personal mit sonderpädagogischer Aufgabenstellung zählen

- das Personal in der Frühförderung an den Förderschulen,
- das unterrichtsbegleitende Personal an den Förderschulen und in Förderklassen,
- die Pädagogischen Unterrichtshilfen im ganzheitlichen Unterricht an Schulen zur individuellen Lebensbewältigung,
- die Betreuer an Schulen zur individuellen Lebensbewältigung.

Lehrernachwuchs

Die Befähigung für ein Lehramt an öffentlichen Schulen wird durch eine abgeschlossene wissenschaftliche oder künstlerische Ausbildung an einer staatlichen wissenschaftlichen Hochschule oder Kunsthochschule (Erste Phase) und durch einen abgeschlossenen staatlichen Vorbereitungsdienst (Zweite Phase) erworben und durch Bestehen der Ersten und Zweiten Staatsprüfung nachgewiesen.

Seminare sind Einrichtungen der pädagogischen Ausbildung im Vorbereitungsdienst für die Lehramter an allgemein bildenden und beruflichen Schulen. Die Ausbildung in den Seminaren beträgt in der Regel zwei Schuljahre, ist lehramtsbezogen und schließt mit der Zweiten Staatsprüfung ab.

1. Lehrkräfte an allgemein bildenden Schulen

1.1 Voll- bzw. teilzeitbeschäftigte Lehrkräfte an allgemein bildenden Schulen in ausgewählten Jahren nach Geschlecht und Altersgruppen

Alter von ... bis unter ... Jahren	Geschlecht	1992	1995	2000	2005	2010	2011
		Schulen insgesamt					
Unter 30.....	zusammen	2 379	1 241	365	64	112	161
	weiblich	2 075	1 104	336	59	105	143
30 bis 35.....	zusammen	2 777	2 812	1 762	458	264	310
	weiblich	2 241	2 281	1 490	402	218	244
35 bis 40.....	zusammen	3 133	2 778	2 846	1 771	522	396
	weiblich	2 623	2 271	2 295	1 510	453	340
40 bis 45.....	zusammen	3 176	3 339	2 760	2 751	1 821	1 612
	weiblich	2 674	2 811	2 268	2 231	1 563	1 394
45 bis 50.....	zusammen	2 770	2 482	3 243	2 633	2 705	2 597
	weiblich	2 247	2 064	2 745	2 176	2 211	2 132
50 bis 55.....	zusammen	3 828	3 662	2 423	3 083	2 542	2 548
	weiblich	2 766	2 893	2 004	2 607	2 094	2 076
55 bis 60.....	zusammen	475	2 219	1 793	1 724	2 257	2 420
	weiblich	249	1 536	1 266	1 394	1 887	2 053
60 bis 65.....	zusammen	43	115	312	321	267	363
	weiblich	5	23	98	192	201	265
65 und mehr.....	zusammen	4	2	-	3	10	12
	weiblich	1	-	-	1	7	8
Insgesamt.....		18 585	18 650	15 504	12 808	10 500	10 419
weiblich		14 881	14 983	12 502	10 572	8 739	8 655
		Öffentliche Schulen					
Unter 30.....	zusammen	2 355	1 220	333	39	66	111
	weiblich	.	1 088	307	38	62	101
30 bis 35.....	zusammen	2 763	2 776	1 667	374	166	192
	weiblich	.	2 254	1 418	327	144	158
35 bis 40.....	zusammen	3 101	2 743	2 774	1 614	397	289
	weiblich	.	2 250	2 244	1 384	351	252
40 bis 45.....	zusammen	3 160	3 303	2 699	2 621	1 586	1 381
	weiblich	.	2 789	2 225	2 133	1 371	1 208
45 bis 50.....	zusammen	2 750	2 463	3 193	2 551	2 488	2 352
	weiblich	.	2 052	2 708	2 115	2 046	1 942
50 bis 55.....	zusammen	3 825	3 640	2 397	3 011	2 410	2 399
	weiblich	.	2 878	1 988	2 557	1 998	1 969
55 bis 60.....	zusammen	471	2 212	1 767	1 687	2 155	2 311
	weiblich	.	1 533	1 248	1 370	1 820	1 973
60 bis 65.....	zusammen	43	112	308	305	243	320
	weiblich	.	23	98	184	185	241
65 und mehr.....	zusammen	4	2	-	2	5	9
	weiblich	.	-	-	1	4	7
Zusammen.....		18 472	18 471	15 138	12 204	9 516	9 364
weiblich		14 808	14 867	12 236	10 109	7 981	7 851

Noch: 1. Lehrkräfte an allgemein bildenden Schulen

1.2 Lehrkräfte an allgemein bildenden Schulen am 9.9.2011 nach Geschlecht, Beschäftigungsumfang und Schulart

Schulart	Voll- bzw. teilzeit- beschäftigte Lehrkräfte		Davon				Stundenweise beschäftigte Lehrkräfte	
			vollzeit- beschäftigt		teilzeit- beschäftigt			
	insgesamt	weiblich	zusammen	weiblich	zusammen	weiblich	zusammen	weiblich
Schulen insgesamt								
Grundschule	2 929	2 768	1 756	1 633	1 173	1 135	288	236
Schulart mit mehreren Bildungsgängen ¹⁾	3 346	2 708	1 278	950	2 068	1 758	241	179
Gymnasium	2 247	1 612	774	450	1 473	1 162	207	115
Integrierte Gesamtschule	551	423	223	159	328	264	88	60
Waldorfschule	62	39	26	12	36	27	15	11
Förderschule.....	1 254	1 081	1 020	872	234	209	34	29
Abendgymnasium	30	24	11	7	19	17	2	1
Insgesamt.....	10 419	8 655	5 088	4 083	5 331	4 572	875	631
darunter ausländische Lehrkräfte	36	24	11	8	25	16	16	8
Öffentliche Schulen								
Grundschule	2 626	2 487	1 613	1 504	1 013	983	101	89
Schulart mit mehreren Bildungsgängen ¹⁾	3 156	2 569	1 185	888	1 971	1 681	128	101
Gymnasium	2 013	1 462	661	392	1 352	1 070	135	75
Integrierte Gesamtschule.....	392	313	148	112	244	201	11	7
Förderschule.....	1 147	996	927	799	220	197	32	27
Abendgymnasium	30	24	11	7	19	17	2	1
Zusammen.....	9 364	7 851	4 545	3 702	4 819	4 149	409	300
darunter ausländische Lehrkräfte	15	12	4	3	11	9	4	2

1) Regionale Schule

Noch: 1. Lehrkräfte an allgemein bildenden Schulen

1.3 Voll- bzw. teilzeitbeschäftigte Lehrkräfte an allgemein bildenden Schulen am 9.9.2011 nach Geschlecht, Altersgruppen und Schulart

Schulart	Ge- schlecht	Ins- gesamt	Im Alter von ... bis unter ... Jahren								
			unter 30	30 - 35	35 - 40	40 - 45	45 - 50	50 - 55	55 - 60	60 - 65	65 u. mehr
Schulen insgesamt											
Grundschule	zusammen	2 929	52	76	138	515	711	587	731	114	5
	weiblich	2 768	49	71	133	491	655	543	708	113	5
Schulart mit mehreren Bildungsgängen ¹⁾	zusammen	3 346	42	65	64	439	885	919	850	81	1
	weiblich	2 708	35	47	53	361	718	746	702	45	1
Gymnasium	zusammen	2 247	20	52	82	348	541	618	498	85	3
	weiblich	1 612	18	34	57	277	391	432	357	46	-
Integrierte Gesamtschule	zusammen	551	18	34	22	112	149	119	83	13	1
	weiblich	423	14	25	18	86	104	95	69	11	1
Waldorfschule	zusammen	62	2	4	4	12	16	10	8	6	-
	weiblich	39	1	1	4	9	10	6	4	4	-
Förderschule	zusammen	1 254	27	79	86	186	291	284	240	59	2
	weiblich	1 081	26	66	75	170	251	244	205	43	1
Abendgymnasium	zusammen	30	-	-	-	-	4	11	10	5	-
	weiblich	24	-	-	-	-	3	10	8	3	-
Insgesamt		10 419	161	310	396	1 612	2 597	2 548	2 420	363	12
weiblich		8 655	143	244	340	1 394	2 132	2 076	2 053	265	8
Öffentliche Schulen											
Grundschule	zusammen	2 626	41	49	96	441	631	553	702	108	5
	weiblich	2 487	39	47	94	423	581	511	680	107	5
Schulart mit mehreren Bildungsgängen ¹⁾	zusammen	3 156	31	38	45	400	837	894	835	75	1
	weiblich	2 569	26	28	40	330	679	728	692	45	1
Gymnasium	zusammen	2 013	10	26	61	298	493	581	471	71	2
	weiblich	1 462	8	15	42	240	361	415	341	40	-
Integrierte Gesamtschule	zusammen	392	4	9	13	67	119	98	73	9	-
	weiblich	313	4	8	9	55	86	80	63	8	-
Förderschule	zusammen	1 147	25	70	74	175	268	262	220	52	1
	weiblich	996	24	60	67	160	232	225	189	38	1
Abendgymnasium	zusammen	30	-	-	-	-	4	11	10	5	-
	weiblich	24	-	-	-	-	3	10	8	3	-
Zusammen		9 364	111	192	289	1 381	2 352	2 399	2 311	320	9
weiblich		7 851	101	158	252	1 208	1 942	1 969	1 973	241	7

1) Regionale Schule

Noch: 1. Lehrkräfte an allgemein bildenden Schulen

Noch: 1.3 Voll- bzw. teilzeitbeschäftigte Lehrkräfte an allgemein bildenden Schulen am 9.9.2011 nach Geschlecht, Altersgruppen und Schulart

1.3.1 Voll- bzw. teilzeitbeschäftigte Lehrkräfte an allgemein bildenden Schulen am 9.9.2011 nach Geschlecht, Altersgruppen und Schulart

1.3.1.1 Schulen insgesamt

Schulart	Geschlecht	Insgesamt	Im Alter von ... bis unter ... Jahren								
			unter 30	30 - 35	35 - 40	40 - 45	45 - 50	50 - 55	55 - 60	60 - 65	65 u. mehr
Vollzeitbeschäftigte Lehrkräfte											
Grundschule	zusammen	1 756	31	44	83	343	510	394	301	50	-
	weiblich	1 633	29	40	78	323	464	361	289	49	-
Schulart mit mehreren Bildungsgängen ¹⁾	zusammen	1 278	24	29	29	218	396	338	210	34	-
	weiblich	950	23	22	21	164	300	251	154	15	-
Gymnasium	zusammen	774	6	21	32	123	215	222	128	26	1
	weiblich	450	5	11	20	84	127	121	70	12	-
Integrierte Gesamtschule	zusammen	223	7	17	7	55	62	48	23	4	-
	weiblich	159	6	10	6	43	37	35	19	3	-
Waldorfschule	zusammen	26	-	2	-	5	7	5	4	3	-
	weiblich	12	-	-	-	3	2	3	1	3	-
Förderschule	zusammen	1 020	21	71	74	153	262	253	148	37	1
	weiblich	872	20	59	63	138	223	217	123	29	-
Abendgymnasium	zusammen	11	-	-	-	-	4	4	2	1	-
	weiblich	7	-	-	-	-	3	3	1	-	-
Insgesamt		5 088	89	184	225	897	1 456	1 264	816	155	2
weiblich		4 083	83	142	188	755	1 156	991	657	111	-
Teilzeitbeschäftigte Lehrkräfte											
Grundschule	zusammen	1 173	21	32	55	172	201	193	430	64	5
	weiblich	1 135	20	31	55	168	191	182	419	64	5
Schulart mit mehreren Bildungsgängen ¹⁾	zusammen	2 068	18	36	35	221	489	581	640	47	1
	weiblich	1 758	12	25	32	197	418	495	548	30	1
Gymnasium	zusammen	1 473	14	31	50	225	326	396	370	59	2
	weiblich	1 162	13	23	37	193	264	311	287	34	-
Integrierte Gesamtschule	zusammen	328	11	17	15	57	87	71	60	9	1
	weiblich	264	8	15	12	43	67	60	50	8	1
Waldorfschule	zusammen	36	2	2	4	7	9	5	4	3	-
	weiblich	27	1	1	4	6	8	3	3	1	-
Förderschule	zusammen	234	6	8	12	33	29	31	92	22	1
	weiblich	209	6	7	12	32	28	27	82	14	1
Abendgymnasium	zusammen	19	-	-	-	-	-	7	8	4	-
	weiblich	17	-	-	-	-	-	7	7	3	-
Insgesamt		5 331	72	126	171	715	1 141	1 284	1 604	208	10
weiblich		4 572	60	102	152	639	976	1 085	1 396	154	8

1) Regionale Schule

Noch: 1. Lehrkräfte an allgemein bildenden Schulen

Noch: 1.3 Voll- bzw. teilzeitbeschäftigte Lehrkräfte an allgemein bildenden Schulen am 9.9.2011 nach Geschlecht, Altersgruppen und Schulart

Noch: 1.3.1 Voll- bzw. teilzeitbeschäftigte Lehrkräfte an allgemein bildenden Schulen am 9.9.2011 nach Geschlecht, Altersgruppen und Schulart

1.3.1.2 Öffentliche Schulen

Schulart	Geschlecht	Insgesamt	Im Alter von ... bis unter ... Jahren								
			unter 30	30 - 35	35 - 40	40 - 45	45 - 50	50 - 55	55 - 60	60 - 65	65 u. mehr
Vollzeitbeschäftigte Lehrkräfte											
Grundschule	zusammen	1 613	24	33	67	308	468	381	285	47	-
	weiblich	1 504	23	31	65	291	427	348	273	46	-
Schulart mit mehreren Bildungsgängen ¹⁾	zusammen	1 185	19	23	19	199	371	325	200	29	-
	weiblich	888	18	17	15	150	280	244	149	15	-
Gymnasium	zusammen	661	5	12	24	100	190	197	110	22	1
	weiblich	392	4	7	16	69	116	109	61	10	-
Integrierte Gesamtschule	zusammen	148	4	5	3	35	46	36	18	1	-
	weiblich	112	4	5	2	29	29	27	15	1	-
Förderschule	zusammen	927	19	63	64	143	241	237	130	30	-
	weiblich	799	18	53	57	129	206	203	109	24	-
Abendgymnasium	zusammen	11	-	-	-	-	4	4	2	1	-
	weiblich	7	-	-	-	-	3	3	1	-	-
Zusammen		4 545	71	136	177	785	1 320	1 180	745	130	1
weiblich		3 702	67	113	155	668	1 061	934	608	96	-
Teilzeitbeschäftigte Lehrkräfte											
Grundschule	zusammen	1 013	17	16	29	133	163	172	417	61	5
	weiblich	983	16	16	29	132	154	163	407	61	5
Schulart mit mehreren Bildungsgängen ¹⁾	zusammen	1 971	12	15	26	201	466	569	635	46	1
	weiblich	1 681	8	11	25	180	399	484	543	30	1
Gymnasium	zusammen	1 352	5	14	37	198	303	384	361	49	1
	weiblich	1 070	4	8	26	171	245	306	280	30	-
Integrierte Gesamtschule	zusammen	244	-	4	10	32	73	62	55	8	-
	weiblich	201	-	3	7	26	57	53	48	7	-
Förderschule	zusammen	220	6	7	10	32	27	25	90	22	1
	weiblich	197	6	7	10	31	26	22	80	14	1
Abendgymnasium	zusammen	19	-	-	-	-	-	7	8	4	-
	weiblich	17	-	-	-	-	-	7	7	3	-
Zusammen		4 819	40	56	112	596	1 032	1 219	1 566	190	8
weiblich		4 149	34	45	97	540	881	1 035	1 365	145	7

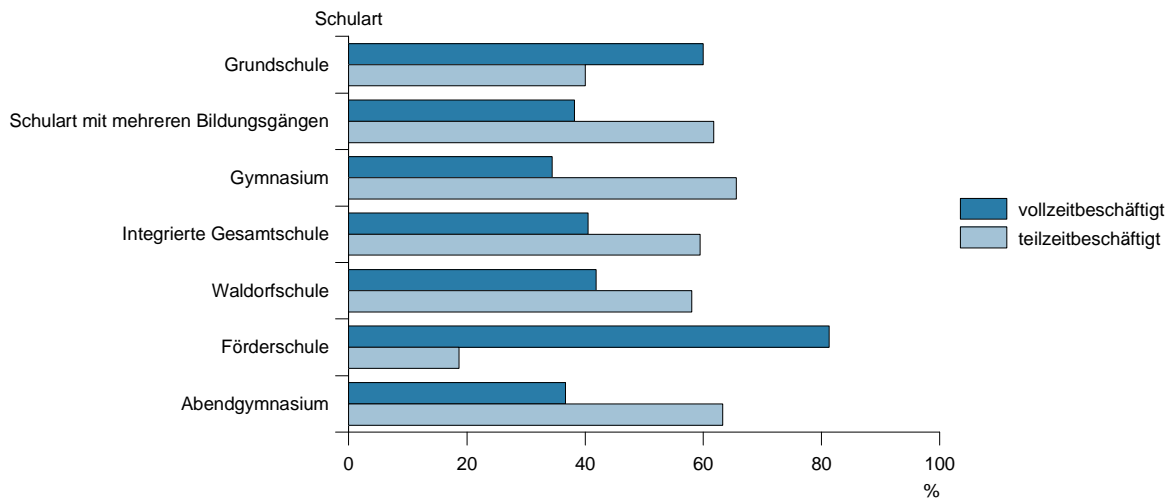
1) Regionale Schule

Noch: 1. Lehrkräfte an allgemein bildenden Schulen

1.4 Zu- und Abgänge voll- bzw. teilzeitbeschäftigter Lehrkräfte an allgemein bildenden Schulen nach Gründen und Geschlecht

Grund	Voll- bzw. teilzeitbeschäftigte Lehrkräfte		
	insgesamt	männlich	weiblich
Zugänge im Zeitraum 18.9.2010 bis 9.9.2011			
Neueintritt in den Schuldienst mit abgelegter Zweiter Staatsprüfung oder anderweitig erfüllter Eingangsvoraussetzung.....	180	33	147
Wechsel innerhalb des Landes von einer anderen Schule an die berichtende Schule.....	-	-	-
Wiedereintritt in den Schuldienst.....	170	9	161
Sonstige Zugänge.....	147	47	100
Insgesamt.....	497	89	408
Abgänge im Zeitraum 18.9.2010 bis 9.9.2011			
Eintritt in den Ruhestand.....	261	31	230
Dienst-, Erwerbs-, Berufsunfähigkeit.....	33	4	29
Tod.....	19	7	12
Wechsel innerhalb des Landes von der berichtenden Schule an eine andere Schule.....	-	-	-
Befristete Abgänge.....	168	20	148
Sonstige Abgänge.....	97	24	73
Insgesamt.....	578	86	492

Voll- bzw. teilzeitbeschäftigte Lehrkräfte an allgemein bildenden Schulen 2011 nach Schularten und Beschäftigungsumfang



Noch: 1. Lehrkräfte an allgemein bildenden Schulen

1.5 Voll- bzw. teilzeitbeschäftigte Lehrkräfte an allgemein bildenden Schulen am 9.9.2011 nach Geschlecht, Altersgruppen und Lehramtsprüfung

Lehramt	Voll- bzw. teilzeitbeschäftigte Lehrkräfte		Im Alter von ... bis unter ... Jahren								
	insgesamt	weiblich	unter 30	30 - 35	35 - 40	40 - 45	45 - 50	50 - 55	55 - 60	60 - 65	65 und mehr
Schulen insgesamt											
Lehramt der Grundschule bzw. der Primarstufe.....	2 676	2 522	9	7	12	406	731	613	776	117	5
Übergreifende Lehrämter der Primarstufe und Schularten der Sekundarstufe I.....	482	445	49	56	137	156	36	25	12	11	-
Lehrämter für alle oder einzelne Schularten der Sekundarstufe I	3 347	2 741	13	30	23	364	933	970	933	79	2
Lehrämter für die Sekundarstufe II (allgemein bildende Fächer) oder für das Gymnasium	2 848	2 055	48	112	115	496	659	738	573	103	4
Lehrämter für die Sekundarstufe II (berufl. Fächer) oder für die berufliche Schule	12	11	1	5	3	1	1	1	-	-	-
Sonderpädagogisches Lehramt	783	693	17	84	91	148	168	147	88	39	1
Fachlehrkräfte/Fachlehramt (ohne Lehrkräfte für Fachpraxis).....	-	-	-	-	-	-	-	-	-	-	-
Lehramt für Fachpraxis	-	-	-	-	-	-	-	-	-	-	-
Lehrkräfte ohne (anerkannte) Lehramtsprüfung bzw. ohne DDR-Lehrerqualifikation	271	188	24	16	15	41	69	54	38	14	-
Insgesamt.....	10 419	8 655	161	310	396	1 612	2 597	2 548	2 420	363	12
Öffentliche Schulen											
Lehramt der Grundschule bzw. der Primarstufe.....	2 507	2 366	7	2	2	368	673	583	754	113	5
Übergreifende Lehrämter der Primarstufe und Schularten der Sekundarstufe I.....	318	300	33	37	105	114	12	9	4	4	-
Lehrämter für alle oder einzelne Schularten der Sekundarstufe I	3 216	2 645	12	14	15	330	899	951	919	75	1
Lehrämter für die Sekundarstufe II (allgemein bildende Fächer) oder für das Gymnasium	2 402	1 762	24	53	78	398	570	672	524	81	2
Lehrämter für die Sekundarstufe II (berufl. Fächer) oder für die berufliche Schule	8	8	1	4	2	-	-	1	-	-	-
Sonderpädagogisches Lehramt	714	637	15	70	78	135	156	140	83	36	1
Fachlehrkräfte/Fachlehramt (ohne Lehrkräfte für Fachpraxis).....	-	-	-	-	-	-	-	-	-	-	-
Lehramt für Fachpraxis	-	-	-	-	-	-	-	-	-	-	-
Lehrkräfte ohne (anerkannte) Lehramtsprüfung bzw. ohne DDR-Lehrerqualifikation	199	133	19	12	9	36	42	43	27	11	-
Zusammen.....	9 364	7 851	111	192	289	1 381	2 352	2 399	2 311	320	9

Noch: 1. Lehrkräfte an allgemein bildenden Schulen

1.6 Voll- bzw. teilzeitbeschäftigte Lehrkräfte an allgemein bildenden Schulen am 9.9.2011 nach Fächern der Lehrbefähigung und Schulart

1.6.1 Schulen insgesamt

Fach der Lehrbefähigung	Insgesamt	Nach Schulart						
		Grundschule	mit mehreren Bildungsgängen ¹⁾	Gymnasium	integrierte Gesamtschule	Waldorfschule	Förderschule	Abendgymnasium
Arbeit-Wirtschaft-Technik.....	278	12	107	138	15	-	5	1
Astronomie	201	1	115	65	17	-	1	2
Biologie.....	787	55	352	264	58	3	50	5
Chemie.....	676	5	331	256	43	3	33	5
Darstellendes Spiel.....	138	26	53	42	8	1	8	-
Deutsch	2 154	287	964	616	166	10	100	11
Englisch.....	1 395	96	700	447	103	5	37	7
Englisch an Grundschulen	365	296	45	2	5	2	14	1
Französisch	307	2	108	162	30	1	1	3
Französisch an Grundschulen.....	30	29	-	-	-	-	1	-
Geografie.....	873	30	471	267	66	2	36	1
Geschichte/Gesellschaftskunde	1 231	52	611	394	104	3	59	8
Griechisch.....	10	-	-	9	1	-	-	-
Grundschulpädagogik.....	413	281	36	-	6	7	83	-
Hauswirtschaft	24	1	19	-	2	-	2	-
Hebräisch	1	-	-	1	-	-	-	-
Informatik	613	3	346	198	43	1	20	2
Italienisch.....	2	-	1	1	-	-	-	-
Kunst und Gestaltung	500	74	218	135	34	4	35	-
Latein.....	74	1	4	66	2	1	-	-
Mathematik	1 832	192	864	561	126	5	78	6
Musik	477	135	143	138	29	4	28	-
Naturkunde/-wissenschaften	53	3	7	2	39	1	1	-
Niederdeutsch.....	66	14	29	16	2	-	5	-
Philosophie/Philosophieren mit Kindern	395	125	112	120	27	2	6	3
Physik.....	978	12	479	369	71	4	38	5
Polnisch.....	17	1	6	10	-	-	-	-
Religion, evangelisch.....	434	171	109	104	24	-	26	-
Religion, katholisch.....	21	12	2	6	-	-	1	-
Russisch	1 233	32	652	413	92	7	27	10
Sachkunde.....	72	59	9	-	3	-	1	-
Schulgarten	7	4	-	-	-	2	1	-
Schwedisch	13	1	1	8	3	-	-	-
Sozial-, Gemeinschaftskunde/Politik	378	5	190	151	24	1	6	1
Spanisch.....	76	1	8	51	14	-	2	-
Sport.....	1 135	142	472	324	88	6	102	1
Sprachtherapie	2	-	-	-	-	-	2	-
Technik.....	353	7	257	11	26	-	52	-
Textiles Gestalten	11	3	2	-	1	4	1	-
Werken	365	25	249	9	24	4	54	-
Weltkunde.....	29	-	4	-	25	-	-	-
Lehrer unterer Klassen.....	4 390	3 433	114	11	14	7	811	-
Sonstige Fächer.....	600	233	83	37	28	15	203	1
Außerdem für Förderschulen:								
Blindenpädagogik	18	1	-	-	-	-	17	-
Hörbehindertenpädagogik.....	50	6	3	-	-	-	41	-
Geistigbehindertenpädagogik.....	283	27	8	-	3	-	245	-
Körperbehindertenpädagogik.....	111	21	3	-	3	-	84	-
Lernbehindertenpädagogik	804	131	36	-	4	-	633	-
Sehbehindertenpädagogik	14	-	1	-	-	-	13	-
Sprachbehindertenpädagogik	326	70	11	1	2	-	242	-
Verhaltensgestörtenpädagogik.....	310	59	68	5	10	-	168	-

1) Regionale Schule

Noch: 1. Lehrkräfte an allgemein bildenden Schulen

Noch: 1.6 Voll- bzw. teilzeitbeschäftigte Lehrkräfte an allgemein bildenden Schulen am 9.9.2011
nach Fächern der Lehrbefähigung und Schulart

1.6.2 Öffentliche Schulen

Fach der Lehrbefähigung	Insgesamt	Nach Schulart					
		Grundschule	mit mehreren Bildungsgängen ¹⁾	Gymnasium	integrierte Gesamtschule	Förderschule	Abendgymnasium
Arbeit-Wirtschaft-Technik.....	252	7	97	133	9	5	1
Astronomie.....	190	-	112	62	13	1	2
Biologie.....	696	40	330	235	39	47	5
Chemie.....	629	3	324	236	30	31	5
Darstellendes Spiel.....	116	18	44	40	7	7	-
Deutsch.....	1 847	176	906	548	116	90	11
Englisch.....	1 248	75	664	394	72	36	7
Englisch an Grundschulen.....	343	278	44	1	5	14	1
Französisch.....	265	1	101	141	18	1	3
Französisch an Grundschulen.....	30	29	-	-	-	1	-
Geografie.....	796	19	449	243	49	35	1
Geschichte/Gesellschaftskunde.....	1 122	38	581	360	78	57	8
Griechisch.....	9	-	-	9	-	-	-
Grundschulpädagogik.....	336	224	31	-	6	75	-
Hauswirtschaft.....	17	-	16	-	1	-	-
Hebräisch.....	1	-	-	1	-	-	-
Informatik.....	587	3	342	182	39	19	2
Italienisch.....	2	-	1	1	-	-	-
Kunst und Gestaltung.....	424	42	206	123	24	29	-
Latein.....	61	1	4	56	-	-	-
Mathematik.....	1 584	101	814	508	89	66	6
Musik.....	391	89	137	120	21	24	-
Naturkunde/-wissenschaften.....	40	-	2	2	36	-	-
Niederdeutsch.....	64	13	29	15	2	5	-
Philosophie/Philosophieren mit Kindern.....	360	118	104	109	20	6	3
Physik.....	893	5	458	338	55	32	5
Polnisch.....	17	1	6	10	-	-	-
Religion, evangelisch.....	356	138	90	90	14	24	-
Religion, katholisch.....	6	-	-	5	-	1	-
Russisch.....	1 187	29	643	399	79	27	10
Sachkunde.....	6	5	1	-	-	-	-
Schulgarten.....	2	1	-	-	-	1	-
Schwedisch.....	11	1	1	7	2	-	-
Sozial-, Gemeinschaftskunde/Politik.....	342	3	183	133	16	6	1
Spanisch.....	49	1	2	40	4	2	-
Sport.....	1 002	102	441	297	64	97	1
Sprachtherapie.....	-	-	-	-	-	-	-
Technik.....	348	6	256	11	26	49	-
Textiles Gestalten.....	2	-	1	-	-	1	-
Werken.....	334	9	245	9	22	49	-
Weltkunde.....	28	-	3	-	25	-	-
Lehrer unterer Klassen.....	3 999	3 149	91	11	10	738	-
Sonstige Fächer.....	524	208	70	34	17	194	1
Außerdem für Förderschulen:							
Blindenpädagogik.....	18	1	-	-	-	17	-
Hörbehindertenpädagogik.....	46	5	3	-	-	38	-
Geistigbehindertenpädagogik.....	229	19	7	-	3	200	-
Körperbehindertenpädagogik.....	105	19	2	-	3	81	-
Lernbehindertenpädagogik.....	762	115	33	-	4	610	-
Sehbehindertenpädagogik.....	14	-	1	-	-	13	-
Sprachbehindertenpädagogik.....	294	60	8	1	1	224	-
Verhaltensgestörtenpädagogik.....	302	56	68	5	10	163	-

1) Regionale Schule

Noch: 1. Lehrkräfte an allgemein bildenden Schulen

1.7 Voll- bzw. teilzeitbeschäftigte Lehrkräfte an allgemein bildenden Schulen am 9.9.2011 nach Fächern der Lehrbefähigung, Beschäftigungsumfang und Geschlecht

1.7.1 Schulen insgesamt

Fach der Lehrbefähigung	Voll- bzw. teilzeitbeschäftigte Lehrkräfte		Davon			
	insgesamt	weiblich	vollzeitbeschäftigt		teilzeitbeschäftigt	
			zusammen	weiblich	zusammen	Weiblich
Arbeit-Wirtschaft-Technik.....	278	166	160	81	118	85
Astronomie	201	114	97	45	104	69
Biologie.....	787	641	318	234	469	407
Chemie.....	676	565	230	173	446	392
Darstellendes Spiel.....	138	126	60	54	78	72
Deutsch	2 154	1 922	907	768	1 247	1 154
Englisch.....	1 395	1 258	563	483	832	775
Englisch an Grundschulen.....	365	351	223	212	142	139
Französisch	307	281	116	101	191	180
Französisch an Grundschulen.....	30	30	22	22	8	8
Geografie.....	873	658	313	214	560	444
Geschichte/Gesellschaftskunde	1 231	914	461	300	770	614
Griechisch.....	10	3	5	1	5	2
Grundschulpädagogik	413	385	271	247	142	138
Hauswirtschaft	24	21	5	4	19	17
Hebräisch	1	-	1	-	-	-
Informatik.....	613	325	365	176	248	149
Italienisch.....	2	2	1	1	1	1
Kunst und Gestaltung	500	447	228	201	272	246
Latein.....	74	52	34	21	40	31
Mathematik	1 832	1 383	796	545	1 036	838
Musik	477	397	274	219	203	178
Naturkunde/-wissenschaften.....	53	43	30	22	23	21
Niederdeutsch.....	66	62	35	33	31	29
Philosophie/Philosophieren mit Kindern	395	313	221	174	174	139
Physik.....	978	640	426	230	552	410
Polnisch.....	17	15	7	6	10	9
Religion, evangelisch.....	434	352	236	189	198	163
Religion, katholisch.....	21	17	7	4	14	13
Russisch.....	1 233	1 177	384	357	849	820
Sachkunde.....	72	68	34	32	38	36
Schulgarten	7	6	5	4	2	2
Schwedisch	13	11	2	2	11	9
Sozial-, Gemeinschaftskunde/Politik	378	247	188	117	190	130
Spanisch.....	76	58	36	24	40	34
Sport.....	1 135	700	517	283	618	417
Sprachtherapie	2	2	2	2	-	-
Technik.....	353	196	153	73	200	123
Textiles Gestalten	11	11	4	4	7	7
Werken	365	221	161	86	204	135
Weltkunde.....	29	25	19	15	10	10
Lehrer unterer Klassen.....	4 390	4 086	2 854	2 601	1 536	1 485
Sonstige Fächer.....	600	542	370	333	230	209
Außerdem für Förderschulen:						
Blindepädagogik	18	15	15	12	3	3
Hörbehindertenpädagogik.....	50	43	32	29	18	14
Geistigbehindertenpädagogik.....	283	247	234	200	49	47
Körperbehindertenpädagogik	111	97	84	74	27	23
Lernbehindertenpädagogik	804	727	652	584	152	143
Sehbehindertenpädagogik	14	10	10	6	4	4
Sprachbehindertenpädagogik	326	303	259	241	67	62
Verhaltensgestörtenpädagogik.....	310	279	245	216	65	63

Noch: 1. Lehrkräfte an allgemein bildenden Schulen

Noch: 1.7 Voll- bzw. teilzeitbeschäftigte Lehrkräfte an allgemein bildenden Schulen am 9.9.2011
nach Fächern der Lehrbefähigung, Beschäftigungsumfang und Geschlecht

1.7.2 Öffentliche Schulen

Fach der Lehrbefähigung	Voll- bzw. teilzeitbeschäftigte Lehrkräfte		Davon			
	insgesamt	weiblich	vollzeitbeschäftigt		teilzeitbeschäftigt	
			zusammen	weiblich	zusammen	weiblich
Arbeit-Wirtschaft-Technik.....	252	151	148	75	104	76
Astronomie	190	110	90	43	100	67
Biologie.....	696	575	271	206	425	369
Chemie.....	629	532	203	156	426	376
Darstellendes Spiel.....	116	105	43	38	73	67
Deutsch	1 847	1 665	761	654	1 086	1 011
Englisch.....	1 248	1 134	494	431	754	703
Englisch an Grundschulen.....	343	330	213	202	130	128
Französisch	265	243	101	90	164	153
Französisch an Grundschulen.....	30	30	22	22	8	8
Geografie.....	796	600	273	184	523	416
Geschichte/Gesellschaftskunde.....	1 122	843	403	264	719	579
Griechisch.....	9	3	4	1	5	2
Grundschulpädagogik.....	336	319	228	214	108	105
Hauswirtschaft	17	14	4	3	13	11
Hebräisch	1	-	1	-	-	-
Informatik.....	587	313	349	171	238	142
Italienisch.....	2	2	1	1	1	1
Kunst und Gestaltung	424	381	193	170	231	211
Latein.....	61	43	27	17	34	26
Mathematik	1 584	1 201	667	458	917	743
Musik.....	391	331	231	187	160	144
Naturkunde/-wissenschaften.....	40	35	22	18	18	17
Niederdeutsch.....	64	60	35	33	29	27
Philosophie/Philosophieren mit Kindern	360	290	202	161	158	129
Physik.....	893	603	373	211	520	392
Polnisch.....	17	15	7	6	10	9
Religion, evangelisch.....	356	283	210	168	146	115
Religion, katholisch.....	6	5	-	-	6	5
Russisch.....	1 187	1 138	357	337	830	801
Sachkunde.....	6	6	3	3	3	3
Schulgarten	2	2	1	1	1	1
Schwedisch	11	9	2	2	9	7
Sozial-, Gemeinschaftskunde/Politik	342	228	171	108	171	120
Spanisch.....	49	38	26	17	23	21
Sport.....	1 002	614	445	241	557	373
Sprachtherapie	-	-	-	-	-	-
Technik.....	348	194	149	71	199	123
Textiles Gestalten.....	2	2	2	2	-	-
Werken.....	334	199	149	79	185	120
Weltkunde.....	28	25	18	15	10	10
Lehrer unterer Klassen.....	3 999	3 715	2 613	2 375	1 386	1 340
Sonstige Fächer.....	524	482	339	312	185	170
Außerdem für Förderschulen:						
Blindepädagogik	18	15	15	12	3	3
Hörbehindertenpädagogik.....	46	39	31	28	15	11
Geistigbehindertenpädagogik.....	229	206	187	165	42	41
Körperbehindertenpädagogik.....	105	92	79	70	26	22
Lernbehindertenpädagogik	762	688	626	561	136	127
Sehbehindertenpädagogik	14	10	10	6	4	4
Sprachbehindertenpädagogik	294	275	239	225	55	50
Verhaltensgestörtenpädagogik.....	302	274	238	212	64	62

Noch: 1. Lehrkräfte an allgemein bildenden Schulen

1.8 Voll- bzw. teilzeitbeschäftigte Lehrkräfte an allgemein bildenden Schulen am 9.9.2011 nach Fächern der Lehrbefähigung und Altersgruppen

1.8.1 Schulen insgesamt

Fach der Lehrbefähigung	Ins-gesamt	Im Alter von ... bis unter ... Jahren								
		unter 30	30 - 35	35 - 40	40 - 45	45 - 50	50 - 55	55 - 60	60 - 65	65 und mehr
Arbeit-Wirtschaft-Technik.....	278	6	14	8	38	70	73	63	6	-
Astronomie	201	1	1	4	27	35	56	63	14	-
Biologie.....	787	22	35	49	139	169	205	152	16	-
Chemie.....	676	5	5	6	101	148	202	190	19	-
Darstellendes Spiel.....	138	1	7	6	28	35	39	17	5	-
Deutsch	2 154	57	78	143	395	505	499	411	64	2
Englisch.....	1 395	28	69	51	213	373	351	289	21	-
Englisch an Grundschulen	365	8	4	14	81	125	70	57	6	-
Französisch	307	7	7	5	67	88	73	57	3	-
Französisch an Grundschulen.....	30	-	-	4	4	10	7	3	2	-
Geografie.....	873	8	21	19	146	225	241	194	18	1
Geschichte/Gesellschaftskunde	1 231	13	30	30	203	301	335	279	38	2
Griechisch.....	10	-	-	-	4	2	3	1	-	-
Grundschulpädagogik	413	29	61	140	139	24	10	5	5	-
Hauswirtschaft	24	-	-	-	-	7	11	5	1	-
Hebräisch	1	-	-	-	-	-	-	1	-	-
Informatik.....	613	-	1	8	89	190	173	141	11	-
Italienisch.....	2	1	-	-	1	-	-	-	-	-
Kunst und Gestaltung	500	10	20	32	92	125	113	92	15	1
Latein.....	74	1	5	7	16	15	16	11	3	-
Mathematik	1 832	27	43	85	263	412	482	453	65	2
Musik	477	7	13	47	131	123	71	66	19	-
Naturkunde/-wissenschaften.....	53	-	3	4	6	13	16	9	2	-
Niederdeutsch.....	66	-	1	1	18	15	15	15	1	-
Philosophie/Philosophieren mit Kindern	395	11	19	15	61	115	97	68	9	-
Physik.....	978	1	2	12	111	224	276	307	44	1
Polnisch.....	17	-	2	-	4	6	3	2	-	-
Religion, evangelisch.....	434	8	25	42	96	107	81	61	14	-
Religion, katholisch.....	21	2	2	1	3	5	3	2	3	-
Russisch	1 233	-	1	9	175	360	334	317	36	1
Sachkunde.....	72	5	5	17	24	12	6	1	2	-
Schulgarten	7	-	-	-	1	4	1	-	1	-
Schwedisch	13	1	1	2	2	4	1	2	-	-
Sozial-, Gemeinschaftskunde/ Politik	378	7	19	6	45	90	105	92	14	-
Spanisch.....	76	5	7	12	28	9	9	5	1	-
Sport.....	1 135	23	57	72	183	267	292	206	34	1
Sprachtherapie	2	-	-	-	1	-	1	-	-	-
Technik.....	353	-	-	-	27	91	106	118	11	-
Textiles Gestalten	11	-	2	-	1	5	1	1	1	-
Werken	365	2	2	8	31	92	106	111	13	-
Weltkunde.....	29	-	-	1	8	6	12	2	-	-
Lehrer unterer Klassen.....	4 390	5	8	29	696	1 182	1 075	1 173	215	7
Sonstige Fächer.....	600	5	12	29	101	177	143	106	27	-
Außerdem für Förderschulen:										
Blindenpädagogik	18	-	2	2	3	2	4	5	-	-
Hörbehindertenpädagogik.....	50	1	-	5	9	9	9	11	6	-
Geistigbehindertenpädagogik.....	283	7	36	34	56	60	36	42	12	-
Körperbehindertenpädagogik	111	-	9	5	23	19	19	22	14	-
Lernbehindertenpädagogik	804	6	41	53	153	215	187	123	25	1
Sehbehindertenpädagogik	14	-	-	-	2	2	4	6	-	-
Sprachbehindertenpädagogik	326	12	50	71	68	48	44	27	6	-
Verhaltensgestörtenpädagogik.....	310	5	23	26	53	86	64	50	3	-

Noch: 1. Lehrkräfte an allgemein bildenden Schulen

Noch: 1.8 Voll- bzw. teilzeitbeschäftigte Lehrkräfte an allgemein bildenden Schulen am 9.9.2011
nach Fächern der Lehrbefähigung und Altersgruppen

1.8.2 Öffentliche Schulen

Fach der Lehrbefähigung	Ins- gesamt	Im Alter von ... bis unter ... Jahren								
		unter 30	30 - 35	35 - 40	40 - 45	45 - 50	50 - 55	55 - 60	60 - 65	65 und mehr
Arbeit-Wirtschaft-Technik.....	252	2	10	6	35	64	69	60	6	-
Astronomie	190	-	-	3	24	34	55	62	12	-
Biologie.....	696	13	20	36	113	161	192	149	12	-
Chemie.....	629	2	3	4	85	141	195	183	16	-
Darstellendes Spiel.....	116	1	5	2	24	34	32	13	5	-
Deutsch	1 847	41	33	101	318	446	462	391	55	-
Englisch.....	1 248	20	34	34	183	345	339	278	15	-
Englisch an Grundschulen.....	343	6	3	10	71	122	69	56	6	-
Französisch	265	2	4	3	59	73	68	54	2	-
Französisch an Grundschulen.....	30	-	-	4	4	10	7	3	2	-
Geografie.....	796	7	10	12	126	204	230	190	16	1
Geschichte/Gesellschaftskunde	1 122	9	14	22	176	279	318	268	35	1
Griechisch.....	9	-	-	-	4	2	2	1	-	-
Grundschulpädagogik	336	25	47	126	117	13	5	1	2	-
Hauswirtschaft	17	-	-	-	-	4	8	5	-	-
Hebräisch	1	-	-	-	-	-	-	1	-	-
Informatik.....	587	-	1	6	84	184	164	139	9	-
Italienisch.....	2	1	-	-	1	-	-	-	-	-
Kunst und Gestaltung	424	8	10	16	75	108	103	89	15	-
Latein.....	61	-	3	5	13	14	15	9	2	-
Mathematik	1 584	16	21	58	201	364	447	422	54	1
Musik.....	391	5	7	38	106	102	61	59	13	-
Naturkunde/-wissenschaften.....	40	-	-	1	3	12	14	9	1	-
Niederdeutsch.....	64	-	1	1	16	15	15	15	1	-
Philosophie/Philosophieren mit Kindern	360	10	14	14	52	112	91	58	9	-
Physik.....	893	-	-	9	95	205	257	288	38	1
Polnisch.....	17	-	2	-	4	6	3	2	-	-
Religion, evangelisch.....	356	5	17	32	74	85	73	57	13	-
Religion, katholisch.....	6	-	1	-	-	3	1	1	-	-
Russisch	1 187	-	1	6	160	343	330	312	34	1
Sachkunde.....	6	-	-	1	2	1	1	-	1	-
Schulgarten	2	-	-	-	-	-	1	-	1	-
Schwedisch	11	-	-	2	2	4	1	2	-	-
Sozial-, Gemeinschaftskunde/ Politik	342	4	13	2	36	84	98	91	14	-
Spanisch.....	49	2	2	7	22	3	8	5	-	-
Sport.....	1 002	17	37	59	147	238	275	197	31	1
Sprachtherapie	-	-	-	-	-	-	-	-	-	-
Technik.....	348	-	-	-	27	89	106	116	10	-
Textiles Gestalten	2	-	1	-	-	-	1	-	-	-
Werken	334	-	-	3	28	84	100	108	11	-
Weltkunde.....	28	-	-	-	8	6	12	2	-	-
Lehrer unterer Klassen.....	3 999	2	2	4	608	1 050	1 005	1 111	210	7
Sonstige Fächer.....	524	3	5	18	92	159	129	97	21	-
Außerdem für Förderschulen:										
Blindenpädagogik	18	-	2	2	3	2	4	5	-	-
Hörbehindertenpädagogik.....	46	1	-	4	9	8	9	9	6	-
Geistigbehindertenpädagogik.....	229	5	27	21	48	49	30	37	12	-
Körperbehindertenpädagogik	105	-	6	3	23	19	19	21	14	-
Lernbehindertenpädagogik	762	6	36	51	142	203	180	119	24	1
Sehbehindertenpädagogik	14	-	-	-	2	2	4	6	-	-
Sprachbehindertenpädagogik	294	11	39	60	64	47	44	24	5	-
Verhaltensgestörtenpädagogik.....	302	4	22	23	51	86	64	49	3	-

Noch: 1. Lehrkräfte an allgemein bildenden Schulen

1.9 Lehrkräfte an allgemein bildenden Schulen am 9.9.2011 nach Geschlecht, Beschäftigungsumfang und Kreisen

1.9.1 Schulen insgesamt

Kreisfreie Stadt Landkreis Land	Voll- bzw. teilzeit- beschäftigte Lehrkräfte		Davon				Stundenweise Beschäftigte	
			vollzeitbeschäftigt		teilzeitbeschäftigt			
	insgesamt	weiblich	zusammen	weiblich	zusammen	weiblich	zusammen	weiblich
Kreisfreie Städte								
Rostock	1 245	1 065	589	488	656	577	180	125
Schwerin	735	604	387	304	348	300	107	74
Landkreise								
Mecklenburgische Seenplatte...	1 822	1 471	822	633	1 000	838	150	98
Landkreis Rostock.....	1 380	1 184	622	513	758	671	90	70
Vorpommern-Rügen.....	1 385	1 133	700	568	685	565	132	98
Nordwestmecklenburg.....	990	814	575	453	415	361	56	44
Vorpommern-Greifswald.....	1 527	1 241	753	593	774	648	114	78
Ludwigslust-Parchim.....	1 335	1 143	640	531	695	612	46	44
Mecklenburg-Vorpommern.....	10 419	8 655	5 088	4 083	5 331	4 572	875	631

1.9.2 Öffentliche Schulen

Kreisfreie Stadt Landkreis Land	Voll- bzw. teilzeit- beschäftigte Lehrkräfte		Davon				Stundenweise Beschäftigte	
			vollzeitbeschäftigt		teilzeitbeschäftigt			
	insgesamt	weiblich	zusammen	weiblich	zusammen	weiblich	zusammen	weiblich
Kreisfreie Städte								
Rostock	983	863	484	416	499	447	69	54
Schwerin	549	464	266	220	283	244	37	20
Landkreise								
Mecklenburgische Seenplatte...	1 651	1 346	743	582	908	764	68	41
Landkreis Rostock.....	1 275	1 103	560	465	715	638	33	27
Vorpommern-Rügen.....	1 275	1 047	649	532	626	515	66	49
Nordwestmecklenburg.....	948	777	550	432	398	345	44	35
Vorpommern-Greifswald.....	1 381	1 137	674	541	707	596	60	44
Ludwigslust-Parchim.....	1 302	1 114	619	514	683	600	32	30
Mecklenburg-Vorpommern.....	9 364	7 851	4 545	3 702	4 819	4 149	409	300

Noch: 1. Lehrkräfte an allgemein bildenden Schulen

1.10 Voll- bzw. teilzeitbeschäftigte Lehrkräfte an allgemein bildenden Schulen am 9.9.2011 nach Geschlecht, Beschäftigungsumfang, Schulart und Kreisen

1.10.1 Schulen insgesamt

Kreisfreie Stadt Landkreis Land	a = insgesamt b = weiblich c = vollzeitbe- schäftigt	Lehrkräfte insgesamt	Nach Schulart						
			Grund- schule	mit mehreren Bildungs- gängen ¹⁾	Gym- nasium	integrierte Gesamt- schule	Waldorf- schule	Förder- schule	Abend- gymna- sium
Kreisfreie Städte									
Rostock.....	a	1 245	312	216	327	179	22	176	13
	b	1 065	303	184	249	142	15	159	13
	c	589	175	76	118	62	6	149	3
Schwerin.....	a	735	171	141	225	59	21	111	7
	b	604	161	110	165	47	13	103	5
	c	387	95	48	111	18	17	93	5
Landkreise									
Mecklenburgische Seenplatte	a	1 822	500	571	455	94	-	197	5
	b	1 471	454	461	316	74	-	163	3
	c	822	305	193	136	19	-	167	2
Landkreis Rostock.....	a	1 380	397	525	251	18	-	189	-
	b	1 184	381	433	192	12	-	166	-
	c	622	224	182	56	11	-	149	-
Vorpommern-Rügen.....	a	1 385	425	498	214	97	-	151	-
	b	1 133	403	389	148	71	-	122	-
	c	700	281	186	67	46	-	120	-
Nordwestmecklenburg.....	a	990	290	354	200	33	-	113	-
	b	814	274	282	136	27	-	95	-
	c	575	178	196	93	14	-	94	-
Vorpommern-Greifswald.....	a	1 527	425	533	294	71	19	180	5
	b	1 241	394	433	199	50	11	151	3
	c	753	280	191	85	53	3	140	1
Ludwigslust-Parchim.....	a	1 335	409	508	281	-	-	137	-
	b	1 143	398	416	207	-	-	122	-
	c	640	218	206	108	-	-	108	-
Mecklenburg-Vorpommern...	a	10 419	2 929	3 346	2 247	551	62	1 254	30
	b	8 655	2 768	2 708	1 612	423	39	1 081	24
	c	5 088	1 756	1 278	774	223	26	1 020	11

Noch: 1. Lehrkräfte an allgemein bildenden Schulen

Noch: 1.10 Voll- bzw. teilzeitbeschäftigte Lehrkräfte an allgemein bildenden Schulen am 9.9.2011 nach Geschlecht, Beschäftigungsumfang, Schulart und Kreisen

1.10.2 Öffentliche Schulen

Kreisfreie Stadt Landkreis Land	a = insgesamt b = weiblich c = vollzeitbe- schäftigt	Lehrkräfte insgesamt	Nach Schulart					
			Grund- schule	mit mehreren Bildungs- gängen ¹⁾	Gym- nasium	integrierte Gesamt- schule	Förder- schule	Abend- gymna- sium
Kreisfreie Städte								
Rostock.....	a	983	262	186	209	150	163	13
	b	863	254	159	168	122	147	13
	c	484	150	63	72	60	136	3
Schwerin.....	a	549	117	95	171	59	100	7
	b	464	114	77	129	47	92	5
	c	266	64	21	71	18	87	5
Landkreise								
Mecklenburgische Seenplatte	a	1 651	439	535	410	65	197	5
	b	1 346	397	439	292	52	163	3
	c	743	277	174	112	11	167	2
Landkreis Rostock.....	a	1 275	365	494	250	-	166	-
	b	1 103	352	411	192	-	148	-
	c	560	209	169	55	-	127	-
Vorpommern-Rügen.....	a	1 275	392	484	214	54	131	-
	b	1 047	371	379	148	43	106	-
	c	649	271	181	67	25	105	-
Nordwestmecklenburg.....	a	948	272	344	200	33	99	-
	b	777	257	273	136	27	84	-
	c	550	172	191	93	14	80	-
Vorpommern-Greifswald.....	a	1 381	389	517	278	31	161	5
	b	1 137	361	421	190	22	140	3
	c	674	262	184	83	20	124	1
Ludwigslust-Parchim.....	a	1 302	390	501	281	-	130	-
	b	1 114	381	410	207	-	116	-
	c	619	208	202	108	-	101	-
Mecklenburg-Vorpommern...	a	9 364	2 626	3 156	2 013	392	1 147	30
	b	7 851	2 487	2 569	1 462	313	996	24
	c	4 545	1 613	1 185	661	148	927	11

Noch: 1. Lehrkräfte an allgemein bildenden Schulen

1.11 Personal mit sonderpädagogischer Aufgabenstellung

**1.11.1 Personal mit sonderpädagogischer Aufgabenstellung am 9.9.2011
nach Beschäftigungsumfang und Kreisen**

Kreisfreie Stadt Landkreis Land	Personal		Davon Beschäftigungsumfang		
	insgesamt	weiblich	bis 0,5 Stelle	größer 0,5 bis unter 1,0 Stelle	1,0 Stelle
Schulen insgesamt					
Kreisfreie Städte					
Rostock	90	82	-	56	34
Schwerin	64	58	-	48	16
Landkreise					
Mecklenburgische Seenplatte.....	125	121	9	75	41
Landkreis Rostock.....	93	85	2	66	25
Vorpommern-Rügen.....	68	64	-	50	18
Nordwestmecklenburg.....	66	56	3	44	19
Vorpommern-Greifswald.....	99	86	1	72	26
Ludwigslust-Parchim	72	67	1	48	23
Mecklenburg-Vorpommern.....	677	619	16	459	202
Öffentliche Schulen					
Kreisfreie Städte					
Rostock	72	69	-	48	24
Schwerin	45	42	-	30	15
Landkreise					
Mecklenburgische Seenplatte.....	111	109	1	70	40
Landkreis Rostock.....	62	59	-	39	23
Vorpommern-Rügen.....	50	49	-	33	17
Nordwestmecklenburg.....	36	30	-	20	16
Vorpommern-Greifswald.....	70	65	-	46	24
Ludwigslust-Parchim	56	53	-	34	22
Mecklenburg-Vorpommern.....	502	476	1	320	181

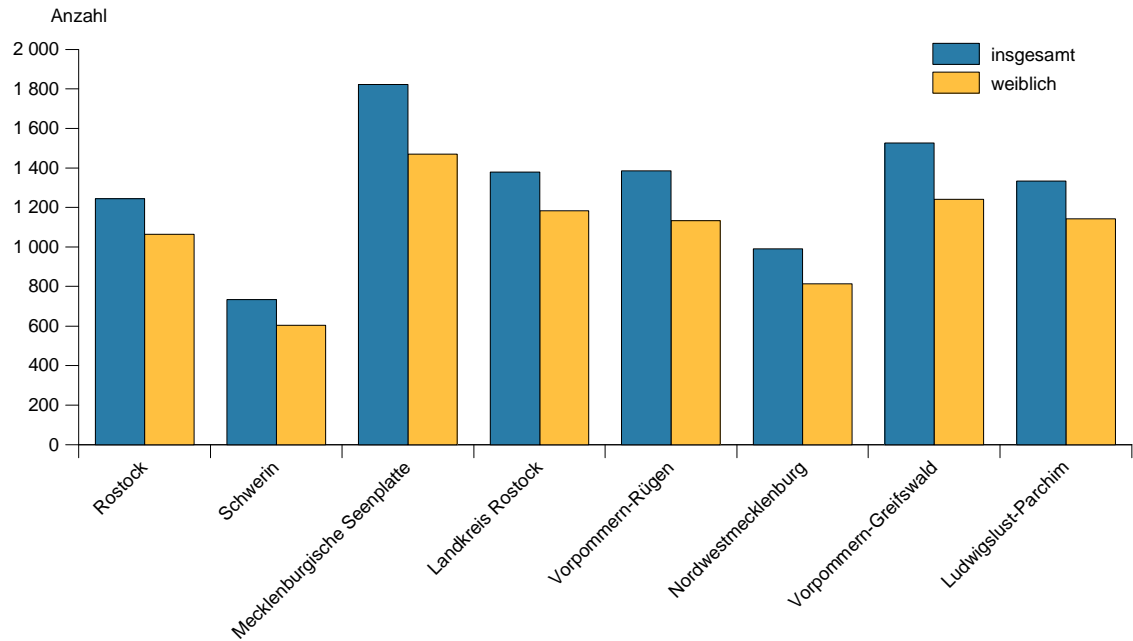
Noch: 1. Lehrkräfte an allgemein bildenden Schulen

Noch: 1.11 Personal mit sonderpädagogischer Aufgabenstellung

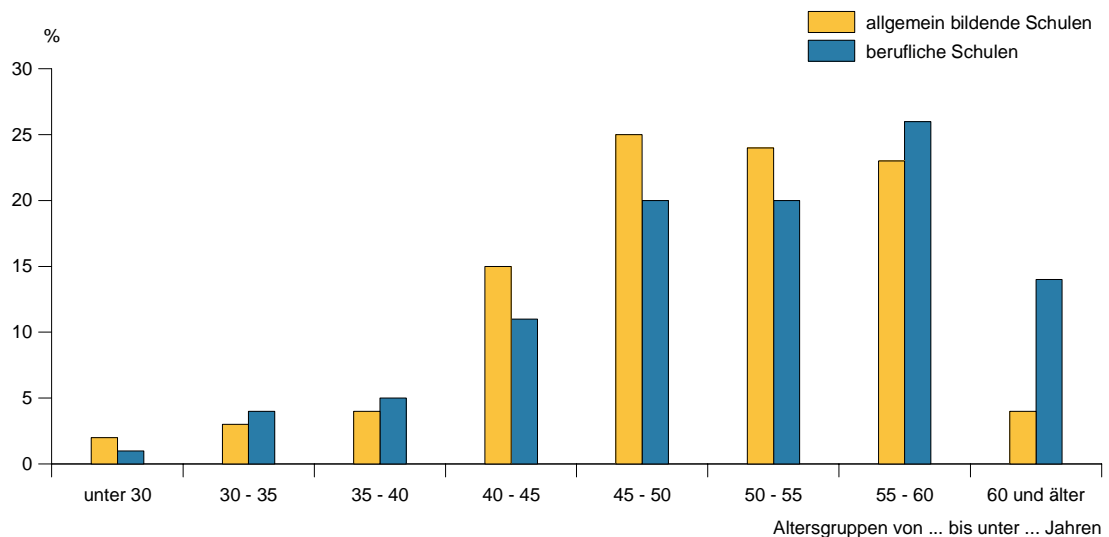
1.11.2 Personal mit sonderpädagogischer Aufgabenstellung am 9.9.2011
nach Altersgruppen und Kreisen

Kreisfreie Stadt Landkreis Land	Personal insgesamt	Im Alter von ... bis unter ... Jahren								
		unter 30	30 - 35	35 - 40	40 - 45	45 - 50	50 - 55	55 - 60	60 - 65	65 und mehr
Schulen insgesamt										
Kreisfreie Städte										
Rostock	90	7	8	5	7	16	21	22	4	-
Schwerin	64	6	8	7	9	16	7	10	1	-
Landkreise										
Mecklenburgische Seenplatte.....	125	8	4	9	17	26	32	20	9	-
Landkreis Rostock.....	93	10	11	10	12	21	17	12	-	-
Vorpommern-Rügen.....	68	5	3	5	5	12	13	24	1	-
Nordwestmecklenburg.....	66	6	4	5	11	13	12	10	4	1
Vorpommern-Greifswald.....	99	7	8	15	17	14	18	19	1	-
Ludwigslust-Parchim	72	2	5	7	13	17	14	12	2	-
Mecklenburg-Vorpommern.....	677	51	51	63	91	135	134	129	22	1
Öffentliche Schulen										
Kreisfreie Städte										
Rostock	72	4	5	3	4	12	20	21	3	-
Schwerin	45	3	4	5	6	12	6	8	1	-
Landkreise										
Mecklenburgische Seenplatte.....	111	6	3	8	13	23	30	20	8	-
Landkreis Rostock.....	62	6	4	2	9	17	14	10	-	-
Vorpommern-Rügen.....	50	4	2	5	2	7	9	20	1	-
Nordwestmecklenburg.....	36	1	1	1	9	8	6	9	1	-
Vorpommern-Greifswald.....	70	3	4	10	10	12	16	14	1	-
Ludwigslust-Parchim	56	1	3	5	11	15	8	11	2	-
Mecklenburg-Vorpommern.....	502	28	26	39	64	106	109	113	17	-

Voll- bzw. teilzeitbeschäftigte Lehrkräfte an allgemein bildenden Schulen 2011 nach Kreisen und Geschlecht



Voll- bzw. teilzeitbeschäftigte Lehrkräfte an allgemein bildenden Schulen und beruflichen Schulen 2011 nach Altersgruppen



2. Lehrkräfte an beruflichen Schulen

2.1 Voll- bzw. teilzeitbeschäftigte Lehrkräfte an beruflichen Schulen in ausgewählten Jahren nach Altersgruppen und Geschlecht

Alter von ... bis unter ... Jahren	Geschlecht	1992	1995	2000	2005	2010	2011
Schulen insgesamt							
Unter 30.....	zusammen	106	67	40	27	21	19
	weiblich	86	53	36	24	19	18
30 - 35	zusammen	171	231	206	74	49	65
	weiblich	125	168	135	56	38	55
35 - 40	zusammen	291	263	372	241	90	91
	weiblich	203	187	259	164	69	71
40 - 45	zusammen	351	384	395	399	233	206
	weiblich	191	242	286	289	154	139
45 - 50	zusammen	326	334	517	416	397	366
	weiblich	164	172	307	292	293	268
50 - 55	zusammen	418	431	417	539	401	379
	weiblich	139	190	214	319	278	261
55 - 60	zusammen	133	318	439	418	486	480
	weiblich	31	102	178	210	277	298
60 - 65	zusammen	40	47	161	245	237	240
	weiblich	-	3	27	86	108	99
65 und mehr.....	zusammen	4	2	6	11	17	11
	weiblich	-	1	1	2	6	3
Insgesamt.....		1 840	2 077	2 553	2 370	1 931	1 857
weiblich		939	1 118	1 443	1 442	1 242	1 212
Öffentliche Schulen							
Unter 30.....	zusammen	102	65	30	11	11	7
	weiblich	82	51	27	8	9	6
30 - 35	zusammen	167	224	174	52	28	36
	weiblich	121	164	107	40	21	29
35 - 40	zusammen	289	253	353	194	63	69
	weiblich	201	179	245	123	48	53
40 - 45	zusammen	343	374	361	363	175	152
	weiblich	186	236	262	255	111	97
45 - 50	zusammen	322	328	493	382	349	323
	weiblich	160	170	289	267	250	230
50 - 55	zusammen	416	418	402	501	369	345
	weiblich	141	182	207	291	258	239
55 - 60	zusammen	125	306	416	399	453	452
	weiblich	26	94	167	202	253	276
60 - 65	zusammen	40	46	153	231	223	226
	weiblich	-	2	23	82	101	91
65 und mehr.....	zusammen	3	2	4	6	11	5
	weiblich	-	1	-	1	4	2
Zusammen.....		1 807	2 016	2 386	2 139	1 682	1 615
weiblich		917	1 079	1 327	1 269	1 055	1 023

Noch: 2. Lehrkräfte an beruflichen Schulen

2.2 Lehrkräfte an beruflichen Schulen am 5.10.2011 nach Beschäftigungsumfang, Geschlecht und Altersgruppen

Alter von ... bis unter ... Jahren	Voll- bzw. teilzeit- beschäftigte Lehrkräfte		Davon				Stundenweise beschäf- tigte Lehrkräfte	
			vollzeitbeschäftigt		teilzeitbeschäftigt		insgesamt	weiblich
	insgesamt	weiblich	zusammen	weiblich	zusammen	weiblich		
Schulen insgesamt								
Unter 30.....	19	18	11	10	8	8	33	25
30 - 35	65	55	39	32	26	23	56	27
35 - 40	91	71	55	42	36	29	55	29
40 - 45	206	139	122	79	84	60	81	43
45 - 50	366	268	212	147	154	121	120	71
50 - 55	379	261	194	125	185	136	73	40
55 - 60	480	298	139	87	341	211	70	44
60 - 65	240	99	28	15	212	84	49	26
65 und mehr.....	11	3	3	1	8	2	61	18
Insgesamt.....	1 857	1 212	803	538	1 054	674	598	323
darunter ausländische Lehrkräfte	1	1	1	1	-	-	-	-
Öffentliche Schulen								
Unter 30.....	7	6	6	5	1	1	10	8
30 - 35	36	29	25	20	11	9	14	8
35 - 40	69	53	43	32	26	21	11	4
40 - 45	152	97	84	52	68	45	21	8
45 - 50	323	230	182	122	141	108	16	10
50 - 55	345	239	174	112	171	127	11	5
55 - 60	452	276	117	69	335	207	12	5
60 - 65	226	91	19	9	207	82	6	2
65 und mehr.....	5	2	1	1	4	1	9	-
Zusammen.....	1 615	1 023	651	422	964	601	110	50
darunter ausländische Lehrkräfte	1	1	1	1	-	-	-	-

Noch: 2. Lehrkräfte an beruflichen Schulen

2.3 Lehrkräfte an beruflichen Schulen am 5.10.2011 nach Beschäftigungsumfang, Geschlecht und Schularten ^{*)}

Schulart	Voll- bzw. teilzeit- beschäftigte Lehrkräfte		Davon				Stundenweise beschäf- tigte Lehrkräfte	
			vollzeitbeschäftigt		teilzeitbeschäftigt		insgesamt	weiblich
	insgesamt	weiblich	zusammen	weiblich	zusammen	weiblich		
Schulen insgesamt								
Berufsschule.....	852	504	304	177	548	327	22	16
Berufsvorbereitende Maßnahmen.....	170	94	51	28	119	66	2	1
Berufsfachschule	51	38	31	25	20	13	39	13
Höhere Berufsfachschule.....	385	320	237	199	148	121	468	253
Fachoberschule	49	30	21	12	28	18	1	-
Fachgymnasium	203	130	74	48	129	82	15	6
Fachschule	147	96	85	49	62	47	51	34
Insgesamt.....	1 857	1 212	803	538	1 054	674	598	323
darunter ausländische Lehrkräfte	1	1	1	1	-	-	-	-
Öffentliche Schulen								
Berufsschule.....	852	504	304	177	548	327	22	16
Berufsvorbereitende Maßnahmen.....	170	94	51	28	119	66	2	1
Berufsfachschule	14	11	7	6	7	5	1	-
Höhere Berufsfachschule.....	221	186	130	113	91	73	62	24
Fachoberschule	49	30	21	12	28	18	1	-
Fachgymnasium	203	130	74	48	129	82	15	6
Fachschule	106	68	64	38	42	30	7	3
Zusammen.....	1 615	1 023	651	422	964	601	110	50
darunter ausländische Lehrkräfte	1	1	1	1	-	-	-	-

*) Aufteilung der Lehrkräfte erfolgte anhand der erteilten Stunden in den einzelnen Schularten

Noch: 2. Lehrkräfte an beruflichen Schulen

2.4 Voll- bzw. teilzeitbeschäftigte Lehrkräfte an beruflichen Schulen am 5.10.2011 nach fachlicher Qualifikation, Altersgruppen und Geschlecht

Alter von ... bis unter ... Jahren	Geschlecht	Voll- bzw. teilzeitbeschäftigte Lehrkräfte	Davon				
			Hochschulabschluss	Fachhochschulabschluss ¹⁾	Fachschulabschluss	Meister	Facharbeiter
Schulen insgesamt							
Unter 30.....	zusammen	19	7	2	10	-	-
	weiblich	18	7	2	9	-	-
30 - 35	zusammen	65	41	7	13	-	4
	weiblich	55	33	7	11	-	4
35 - 40	zusammen	91	59	5	16	3	8
	weiblich	71	48	2	14	1	6
40 - 45	zusammen	206	163	9	25	7	2
	weiblich	139	108	6	20	4	1
45 - 50	zusammen	366	299	18	31	15	3
	weiblich	268	218	16	28	3	3
50 - 55	zusammen	379	304	28	25	19	3
	weiblich	261	210	20	19	10	2
55 - 60	zusammen	480	404	27	35	13	1
	weiblich	298	253	18	18	8	1
60 - 65	zusammen	240	197	22	14	7	-
	weiblich	99	80	10	7	2	-
65 und mehr.....	zusammen	11	8	1	-	2	-
	weiblich	3	2	1	-	-	-
Insgesamt.....		1 857	1 482	119	169	66	21
weiblich		1 212	959	82	126	28	17
Öffentliche Schulen							
Unter 30.....	zusammen	7	-	-	7	-	-
	weiblich	6	-	-	6	-	-
30 - 35	zusammen	36	29	3	4	-	-
	weiblich	29	23	3	3	-	-
35 - 40	zusammen	69	47	4	9	3	6
	weiblich	53	38	1	8	1	5
40 - 45	zusammen	152	131	3	11	6	1
	weiblich	97	83	2	8	3	1
45 - 50	zusammen	323	277	14	17	15	-
	weiblich	230	200	13	14	3	-
50 - 55	zusammen	345	282	22	20	19	2
	weiblich	239	196	16	16	10	1
55 - 60	zusammen	452	385	24	30	12	1
	weiblich	276	237	17	14	7	1
60 - 65	zusammen	226	187	19	13	7	-
	weiblich	91	75	8	6	2	-
65 und mehr.....	zusammen	5	3	-	-	2	-
	weiblich	2	2	-	-	-	-
Zusammen.....		1 615	1 341	89	111	64	10
weiblich		1 023	854	60	75	26	8

1) bzw. anerkannte Gleichwertigkeit

Noch: 2. Lehrkräfte an beruflichen Schulen

2.5 Voll- bzw. teilzeitbeschäftigte Lehrkräfte an beruflichen Schulen am 5.10.2011 nach rechtlichem Status der Schule, Geschlecht und fachlicher Qualifikation

Fachliche Qualifikation	Voll- bzw. teilzeitbeschäftigte Lehrkräfte		Davon			
			an öffentlichen Schulen		an Schulen in freier Trägerschaft	
	insgesamt	weiblich	zusammen	weiblich	zusammen	weiblich
Hochschulabschluss	1 482	959	1 341	854	141	105
Fachhochschulabschluss bzw. anerkannte Gleichwertigkeit	119	82	89	60	30	22
Fachschulabschluss.....	169	126	111	75	58	51
Meister.....	66	28	64	26	2	2
Facharbeiter.....	21	17	10	8	11	9
Insgesamt.....	1 857	1 212	1 615	1 023	242	189

2.6 Voll- bzw. teilzeitbeschäftigte Lehrkräfte an beruflichen Schulen am 5.10.2011 nach rechtlichem Status der Schule, Geschlecht und Lehramt

Lehramt	Voll- bzw. teilzeitbeschäftigte Lehrkräfte		Davon			
			an öffentlichen Schulen		an Schulen in freier Trägerschaft	
	insgesamt	weiblich	zusammen	weiblich	zusammen	weiblich
Lehramt der Grundschule bzw. der Primarstufe	8	8	6	6	2	2
Übergreifendes Lehramt der Primarstufe und aller oder einzelner Schularten der Sekundarstufe I	7	5	6	4	1	1
Lehramt für alle oder einzelne Schularten der Sekundarstufe I	40	28	34	22	6	6
Lehramt für die Sekundarstufe II (allgemein bildende Fächer) oder für das Gymnasium	363	242	341	225	22	17
Lehramt für die Sekundarstufe II (berufliche Fächer) oder für die berufliche Schule	632	405	592	375	40	30
Sonderpädagogisches Lehramt	14	11	14	11	-	-
Fachlehrkräfte/Fachlehramt (ohne Lehrkräfte für Fachpraxis)	63	47	54	40	9	7
Lehramt für Fachpraxis	66	43	40	22	26	21
DDR-Lehrerqualifikation mit Hochschulabschluss	318	213	285	187	33	26
DDR-Lehrerqualifikation mit Fachschulabschluss.....	46	31	41	26	5	5
Lehrkräfte ohne (anerkannte) Lehramtsprüfung bzw. ohne DDR-Lehrerqualifikation.....	300	179	202	105	98	74
Insgesamt.....	1 857	1 212	1 615	1 023	242	189

Noch: 2. Lehrkräfte an beruflichen Schulen

2.7 Voll- bzw. teilzeitbeschäftigte Lehrkräfte an beruflichen Schulen am 5.10.2011 nach Altersgruppen, Lehramt und Geschlecht

2.7.1 Schulen insgesamt

Lehramt	Geschlecht	Insgesamt	Im Alter von ... bis unter ... Jahren								
			unter 30	30 - 35	35 - 40	40 - 45	45 - 50	50 - 55	55 - 60	60 - 65	65 und mehr
Lehramt der Grundschule bzw. der Primarstufe.....	zusammen	8	-	-	-	2	1	2	2	1	-
	weiblich	8	-	-	-	2	1	2	2	1	-
Übergreifendes Lehramt der Primarstufe und aller oder einzelner Schularten der Sekundarstufe I ...	zusammen	7	-	-	-	2	2	1	2	-	-
	weiblich	5	-	-	-	1	2	-	2	-	-
Lehramt für alle oder einzelne Schularten der Sekundarstufe I ...	zusammen	40	-	1	2	9	10	7	7	4	-
	weiblich	28	-	1	1	9	9	2	5	1	-
Lehramt für die Sekundarstufe II (allgem. bildende Fächer) oder für das Gymnasium	zusammen	363	2	3	6	46	73	73	109	50	1
	weiblich	242	2	3	6	36	47	49	71	27	1
Lehramt für die Sekundarstufe II (berufliche Fächer) oder für die berufliche Schule.....	zusammen	632	-	27	36	79	150	116	144	75	5
	weiblich	405	-	21	29	49	107	82	93	23	1
Sonderpädagogisches Lehramt	zusammen	14	-	-	1	1	4	4	2	2	-
	weiblich	11	-	-	1	1	3	4	1	1	-
Fachlehrkräfte/Fachlehramt (ohne Lehrkräfte für Fachpraxis).....	zusammen	63	-	-	6	4	12	12	21	8	-
	weiblich	47	-	-	5	2	11	9	15	5	-
Lehramt für Fachpraxis	zusammen	66	-	5	5	5	14	14	16	7	-
	weiblich	43	-	4	2	2	10	11	10	4	-
DDR-Lehrerqualifikation mit Hochschulabschluss.....	zusammen	318	-	-	-	12	48	88	109	60	1
	weiblich	213	-	-	-	7	44	67	67	27	1
DDR-Lehrerqualifikation mit Fachschulabschluss.....	zusammen	46	-	-	-	4	6	10	16	10	-
	weiblich	31	-	-	-	4	4	8	10	5	-
Lehrkräfte ohne (anerkannte) Lehramtsprüfung bzw. ohne DDR-Lehrerqualifikation	zusammen	300	17	29	35	42	46	52	52	23	4
	weiblich	179	16	26	27	26	30	27	22	5	-
Insgesamt.....		1 857	19	65	91	206	366	379	480	240	11
weiblich		1 212	18	55	71	139	268	261	298	99	3

Noch: 2. Lehrkräfte an beruflichen Schulen

Noch: 2.7 Voll- bzw. teilzeitbeschäftigte Lehrkräfte an beruflichen Schulen am 5.10.2011 nach Altersgruppen,
Lehramt und Geschlecht

2.7.2 Öffentliche Schulen

Lehramt	Geschlecht	Insgesamt	Im Alter von ... bis unter ... Jahren								
			unter 30	30 - 35	35 - 40	40 - 45	45 - 50	50 - 55	55 - 60	60 - 65	65 und mehr
Lehramt der Grundschule bzw. der Primarstufe.....	zusammen	6	-	-	-	1	1	2	1	1	-
	weiblich	6	-	-	-	1	1	2	1	1	-
Übergreifendes Lehramt der Primarstufe und aller oder einzelner Schularten der Sekundarstufe I ...	zusammen	6	-	-	-	2	1	1	2	-	-
	weiblich	4	-	-	-	1	1	-	2	-	-
Lehramt für alle oder einzelne Schularten der Sekundarstufe I ...	zusammen	34	-	-	1	7	8	7	7	4	-
	weiblich	22	-	-	-	7	7	2	5	1	-
Lehramt für die Sekundarstufe II (allgem. bildende Fächer) oder für das Gymnasium	zusammen	341	-	1	4	38	72	68	108	49	1
	weiblich	225	-	1	4	30	47	46	70	26	1
Lehramt für die Sekundarstufe II (berufliche Fächer) oder für die berufliche Schule.....	zusammen	592	-	22	33	71	143	112	140	71	-
	weiblich	375	-	17	26	43	101	78	89	21	-
Sonderpädagogisches Lehramt	zusammen	14	-	-	1	1	4	4	2	2	-
	weiblich	11	-	-	1	1	3	4	1	1	-
Fachlehrkräfte/Fachlehramt (ohne Lehrkräfte für Fachpraxis).....	zusammen	54	-	-	5	2	9	12	18	8	-
	weiblich	40	-	-	4	1	8	9	13	5	-
Lehramt für Fachpraxis	zusammen	40	-	-	2	3	10	10	10	5	-
	weiblich	22	-	-	-	1	6	8	5	2	-
DDR-Lehrerqualifikation mit Hochschulabschluss.....	zusammen	285	-	-	-	5	42	81	102	54	1
	weiblich	187	-	-	-	1	39	61	61	24	1
DDR-Lehrerqualifikation mit Fachschulabschluss.....	zusammen	41	-	-	-	2	5	8	16	10	-
	weiblich	26	-	-	-	2	3	6	10	5	-
Lehrkräfte ohne (anerkannte) Lehramtsprüfung bzw. ohne DDR-Lehrerqualifikation	zusammen	202	7	13	23	20	28	40	46	22	3
	weiblich	105	6	11	18	9	14	23	19	5	-
Insgesamt.....		1 615	7	36	69	152	323	345	452	226	5
weiblich		1 023	6	29	53	97	230	239	276	91	2

Noch: 2. Lehrkräfte an beruflichen Schulen

2.8 Voll- bzw. teilzeitbeschäftigte Lehrkräfte an beruflichen Schulen am 5.10.2011 nach Beschäftigungsumfang, Geschlecht und Fächern der Lehrbefähigung

2.8.1 Schulen insgesamt

Fach der Lehrbefähigung	Voll- bzw. teilzeitbeschäftigte Lehrkräfte		Davon			
	insgesamt	weiblich	vollzeitbeschäftigt		teilzeitbeschäftigt	
			zusammen	weiblich	zusammen	weiblich
Astronomie	3	2	-	-	3	2
Biologie.....	54	43	24	17	30	26
Chemie	78	57	37	26	41	31
Dänisch.....	2	2	-	-	2	2
Deutsch	222	184	99	85	123	99
Englisch.....	148	129	54	46	94	83
Erdkunde	34	20	8	7	26	13
Französisch	25	23	7	6	18	17
Geschichte/Gesellschaftskunde	121	74	47	29	74	45
Informatik/EDV.....	104	34	50	16	54	18
Kunst	24	19	6	5	18	14
Latein.....	1	1	1	1	-	-
Maschineschreiben/Steno.....	6	5	2	1	4	4
Mathematik	149	82	67	39	82	43
Musik	18	12	6	4	12	8
Naturkunde	5	3	2	-	3	3
Niederländisch	1	-	1	-	-	-
Pädagogik.....	59	52	33	28	26	24
Philosophie.....	57	45	22	18	35	27
Physik.....	98	54	46	28	52	26
Psychologie	39	36	24	21	15	15
Rechtslehre	17	14	8	7	9	7
Religion, evangelisch.....	17	9	9	5	8	4
Religion, katholisch.....	2	1	-	-	2	1
Russisch	121	114	44	41	77	73
Sozialkunde/Politik.....	233	135	94	57	139	78
Spanisch.....	1	1	-	-	1	1
Sport.....	179	86	68	33	111	53
Sprachtherapie	6	6	2	2	4	4
Technik.....	33	13	15	8	18	5
Textiles Gestalten	9	9	5	5	4	4
Werken.....	38	19	16	12	22	7
Wirtschaftslehre	54	29	31	18	23	11
Sonstige allgemeinbildende Fächer	36	19	13	5	23	14
Außerdem für Förderschulen:						
Schwerhörigenpädagogik.....	-	-	-	-	-	-
Lernbehindertenpädagogik	24	19	11	7	13	12
Sprachbehindertenpädagogik	4	4	3	3	1	1
Verhaltensgestörtenpädagogik.....	1	1	1	1	-	-
Außerdem Berufsfelder für berufliche Schulen:						
Berufsbezogene Sonderpädagogik	18	15	7	5	11	10
Agrarwirtschaft.....	99	73	44	28	55	45
Bautechnik.....	103	40	48	18	55	22
Drucktechnik	4	1	1	-	3	1
Elektrotechnik	55	7	29	2	26	5
Ernährung und Hauswirtschaft.....	166	130	61	46	105	84
Farbtechnik und Raumgestaltung.....	15	4	5	1	10	3
Gesundheit	301	265	188	165	113	100
Holztechnik	24	3	8	1	16	2
Körperpflege	26	25	9	8	17	17
Metalltechnik.....	170	40	64	19	106	21
Sozialwesen.....	38	35	19	18	19	17
Textiltechnik/Bekleidung	12	12	4	4	8	8
Wirtschaft und Verwaltung	223	180	77	64	146	116
Sonstige Berufsfelder.....	92	61	45	27	47	34

Noch: 2. Lehrkräfte an beruflichen Schulen

Noch: 2.8 Voll- bzw. teilzeitbeschäftigte Lehrkräfte an beruflichen Schulen am 5.10.2011 nach Beschäftigungsumfang, Geschlecht und Fächern der Lehrbefähigung

2.8.2 Öffentliche Schulen

Fach der Lehrbefähigung	Voll- bzw. teilzeitbeschäftigte Lehrkräfte		Davon			
	insgesamt	weiblich	vollzeitbeschäftigt		teilzeitbeschäftigt	
			zusammen	weiblich	zusammen	weiblich
Astronomie	3	2	-	-	3	2
Biologie.....	47	37	19	13	28	24
Chemie	69	50	29	20	40	30
Dänisch.....	2	2	-	-	2	2
Deutsch	204	167	85	72	119	95
Englisch.....	140	121	49	41	91	80
Erdkunde	31	17	5	4	26	13
Französisch	25	23	7	6	18	17
Geschichte/Gesellschaftskunde	112	68	40	24	72	44
Informatik/EDV.....	97	32	45	14	52	18
Kunst	16	14	3	3	13	11
Latein.....	-	-	-	-	-	-
Maschineschreiben/Steno.....	5	5	1	1	4	4
Mathematik	135	72	56	32	79	40
Musik	15	10	3	2	12	8
Naturkunde	-	-	-	-	-	-
Niederländisch	1	-	1	-	-	-
Pädagogik.....	25	23	15	14	10	9
Philosophie	47	36	18	14	29	22
Physik.....	91	49	40	24	51	25
Psychologie	28	25	20	17	8	8
Rechtslehre	13	11	5	5	8	6
Religion, evangelisch.....	10	5	5	3	5	2
Religion, katholisch.....	2	1	-	-	2	1
Russisch	120	113	43	40	77	73
Sozialkunde/Politik.....	227	132	91	55	136	77
Spanisch.....	-	-	-	-	-	-
Sport.....	165	76	59	26	106	50
Sprachtherapie	-	-	-	-	-	-
Technik.....	32	13	15	8	17	5
Textiles Gestalten	2	2	-	-	2	2
Werken.....	31	12	10	6	21	6
Wirtschaftslehre	52	29	30	18	22	11
Sonstige allgemeinbildende Fächer	30	14	10	3	20	11
Außerdem für Förderschulen:						
Schwerhörigenpädagogik.....	-	-	-	-	-	-
Lernbehindertenpädagogik	24	19	11	7	13	12
Sprachbehindertenpädagogik	4	4	3	3	1	1
Verhaltensgestörtenpädagogik.....	1	1	1	1	-	-
Außerdem Berufsfelder für berufliche Schulen:						
Berufsbezogene Sonderpädagogik	16	14	6	5	10	9
Agrarwirtschaft.....	97	72	44	28	53	44
Bautechnik.....	101	39	46	17	55	22
Drucktechnik	3	1	-	-	3	1
Elektrotechnik	52	7	26	2	26	5
Ernährung und Hauswirtschaft	147	114	48	35	99	79
Farbtechnik und Raumgestaltung.....	12	3	2	-	10	3
Gesundheit	171	157	108	99	63	58
Holztechnik	23	2	7	-	16	2
Körperpflege	13	13	3	3	10	10
Metalltechnik.....	167	39	62	19	105	20
Sozialwesen.....	20	18	7	7	13	11
Textiltechnik/Bekleidung	11	11	3	3	8	8
Wirtschaft und Verwaltung	214	175	70	60	144	115
Sonstige Berufsfelder.....	46	29	11	5	35	24

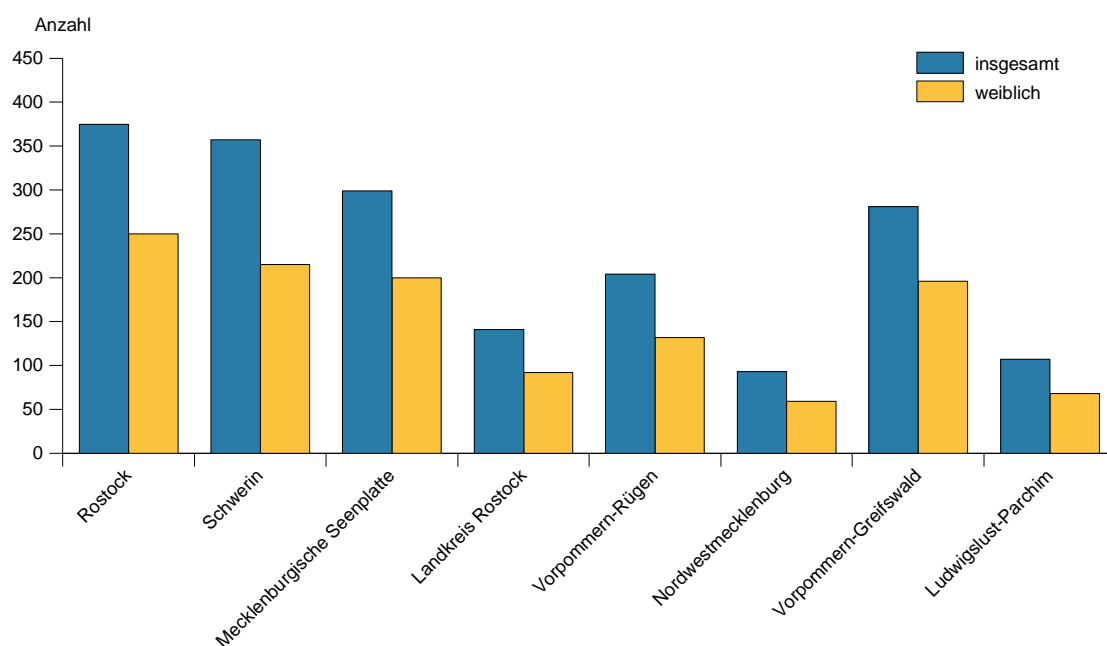
Noch: 2. Lehrkräfte an beruflichen Schulen

2.9 Lehrkräfte an beruflichen Schulen am 5.10.2011 nach Beschäftigungsumfang, Kreisen und Geschlecht

2.9.1 Schulen insgesamt

Kreisfreie Stadt Landkreis Land	Voll- bzw. teilzeit- beschäftigte Lehrkräfte		Davon				Stundenweise Beschäftigte	
			vollzeitbeschäftigt		teilzeitbeschäftigt		zusam- men	weiblich
	insgesamt	weiblich	zusam- men	weiblich	zusam- men	weiblich		
Kreisfreie Städte								
Rostock	375	250	250	169	125	81	121	68
Schwerin	357	215	137	81	220	134	273	140
Landkreise								
Mecklenburgische Seenplatte.....	299	200	145	106	154	94	30	19
Landkreis Rostock.....	141	92	84	51	57	41	61	45
Vorpommern-Rügen.....	204	132	88	59	116	73	59	33
Nordwestmecklenburg.....	93	59	4	1	89	58	-	-
Vorpommern-Greifswald.....	281	196	84	63	197	133	48	16
Ludwigslust-Parchim	107	68	11	8	96	60	6	2
Mecklenburg-Vorpommern.....	1 857	1 212	803	538	1 054	674	598	323

Voll- bzw. teilzeitbeschäftigte Lehrkräfte an beruflichen Schulen 2011 nach Kreisen und Geschlecht



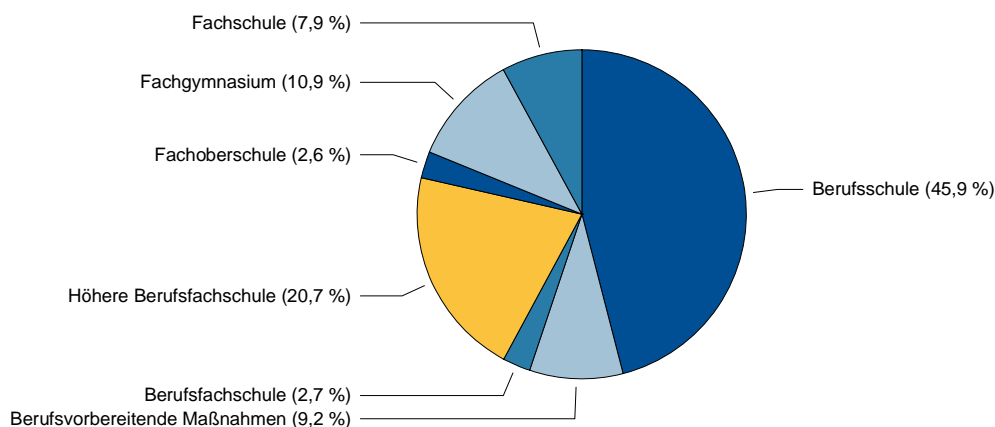
Noch: 2. Lehrkräfte an beruflichen Schulen

Noch: 2.9 Lehrkräfte an beruflichen Schulen am 5.10.2011 nach Beschäftigungsumfang, Kreisen und Geschlecht

2.9.2 Öffentliche Schulen

Kreisfreie Stadt Landkreis Land	Voll- bzw. teilzeit- beschäftigte Lehrkräfte		Davon				Stundenweise Beschäftigte	
			vollzeitbeschäftigt		teilzeitbeschäftigt		zusam- men	weiblich
	insgesamt	weiblich	zusam- men	weiblich	zusam- men	weiblich		
Kreisfreie Städte								
Rostock	309	193	211	135	98	58	32	12
Schwerin	276	153	89	44	187	109	29	12
Landkreise								
Mecklenburgische Seenplatte....	286	191	134	98	152	93	15	13
Landkreis Rostock.....	138	89	84	51	54	38	5	4
Vorpommern-Rügen.....	175	115	63	45	112	70	5	2
Nordwestmecklenburg.....	93	59	4	1	89	58	-	-
Vorpommern-Greifswald.....	237	161	57	42	180	119	22	6
Ludwigslust-Parchim	101	62	9	6	92	56	2	1
Mecklenburg-Vorpommern.....	1 615	1 023	651	422	964	601	110	50

Voll- bzw. teilzeitbeschäftigte Lehrkräfte an beruflichen Schulen 2011 nach Schularten



3. Lehrernachwuchs

3.1 Seminare und Teilnehmer mit Erster und bestandener Zweiter Staatsprüfung 2011 nach Lehrämtern

Lehramt an .../für ...	Seminare	Teilnehmer 2011 mit Erster Staatsprüfung			Teilnehmer, die die Zweite Staatsprüfung im Jahr 2011 bestanden haben		
		insgesamt	männlich	weiblich	insgesamt	männlich	weiblich
Grund- und Hauptschulen.....	1	77	7	70	32	1	31
Haupt- und Realschulen.....	1	40	8	32	12	2	10
Gymnasien	2	199	67	132	81	26	55
Sonderpädagogik.....	1	31	5	26	19	1	18
Beruflichen Schulen.....	1	39	16	23	20	7	13
Insgesamt.....	6	386	103	283	164	37	127

3.2 Teilnehmer an Seminaren mit Erster Staatsprüfung 2011 nach Geburtsjahren und Lehrämtern

Lehramt an .../für ...	Ge- schlecht	Ins- gesamt	1987 und später	1986	1985	1984	1983	1982	1981	1980	1979	1978	1977 und früher
Grund- und Hauptschulen	zus.	77	1	8	9	17	15	8	2	3	5	1	8
	weibl.	70	1	8	9	17	13	8	2	3	5	-	4
Haupt- und Realschulen.	zus.	40	1	3	2	12	12	2	1	-	-	1	6
	weibl.	32	1	3	1	11	11	1	-	-	-	1	3
Gymnasien	zus.	199	2	5	20	27	40	31	19	13	11	10	21
	weibl.	132	2	5	18	24	27	18	12	7	7	4	8
Sonderpädagogik.....	zus.	31	-	1	3	5	6	3	4	1	-	3	5
	weibl.	26	-	1	3	5	6	3	3	-	-	2	3
Beruflichen Schulen.....	zus.	39	1	-	1	1	-	2	4	3	2	4	21
	weibl.	23	1	-	1	1	-	2	4	3	2	2	7
Insgesamt.....		386	5	17	35	62	73	46	30	20	18	19	61
weiblich		283	5	17	32	58	57	32	21	13	14	9	25

3.3 Teilnehmer an Seminaren mit Erster Staatsprüfung 2011 nach Semestern und Lehrämtern

Lehramt an .../für ...	Insgesamt		1. Semester		2. Semester		3. Semester		4. Semester	
	insg.	weibl.	zus.	weibl.	zus.	weibl.	zus.	weibl.	zus.	weibl.
Grund- und Hauptschulen..	77	70	-	-	42	38	-	-	35	32
Haupt- und Realschulen....	40	32	-	-	13	13	-	-	27	19
Gymnasien.....	199	132	47	35	60	39	6	6	86	52
Sonderpädagogik.....	31	26	-	-	12	10	3	1	16	15
Beruflichen Schulen.....	39	23	-	-	14	11	-	-	25	12
Insgesamt.....	386	283	47	35	141	111	9	7	189	130

Noch: 3. Lehrernachwuchs

3.4 Teilnehmer an Seminaren mit bestandener Zweiter Staatsprüfung in ausgewählten Jahren nach Lehrämtern und fächerspezifischer Lehrbefähigung

Fach	Insg.	Weibl.	Insg.	Weibl.	Insg.	Weibl.	Insg.	Weibl.	Insg.	Weibl.
	2000		2005		2009		2010		2011	
Lehrämter für allgemein bildende Schulen										
Arbeit-Wirtschaft-Technik.....	1	-	2	2	9	5	5	1	8	5
Biologie.....	20	15	14	11	16	15	17	16	19	16
Chemie.....	8	4	2	2	3	3	5	3	4	3
Darstellendes Spiel.....	-	-	-	-	1	1	-	-	2	2
Deutsch/Germanistik.....	40	36	27	23	26	21	35	28	37	35
Englisch.....	30	23	20	14	24	19	24	21	26	23
Erdkunde/Geografie.....	17	9	13	8	5	3	8	4	12	5
Französisch.....	8	6	7	5	4	4	2	2	6	5
Geschichte.....	23	15	20	9	20	14	15	12	21	12
Grundschulpädagogik.....	25	24	12	11	20	19	19	18	32	31
Informatik.....	-	-	-	-	-	-	2	2	3	3
Kunst und Gestaltung.....	9	8	5	4	7	7	2	2	3	3
Latein.....	-	-	3	2	-	-	1	-	2	1
Mathematik.....	21	13	7	3	9	7	16	8	19	14
Musik.....	10	8	4	2	5	2	5	5	3	2
Niederdeutsch.....	-	-	-	-	-	-	-	-	-	-
Philosophie.....	2	1	6	5	9	6	4	2	5	4
Physik.....	3	-	4	-	-	-	2	1	4	4
Religion, evangelisch.....	12	10	7	5	8	6	3	2	1	1
Religion, katholisch.....	1	-	1	1	-	-	-	-	-	-
Russisch.....	4	4	-	-	2	2	1	1	4	4
Sozialkunde, Politik.....	4	3	-	-	12	6	2	1	-	-
Sozialwissenschaften.....	-	-	4	2	-	-	10	7	13	5
Spanisch.....	4	4	7	6	1	1	1	1	-	-
Sport.....	34	21	17	7	23	15	17	11	24	12
Lehrämter für Sonderpädagogik										
Lernbehindertenpädagogik.....	13	12	8	7	9	8	6	6	3	2
Geistigbehindertenpädagogik.....	4	3	23	18	8	8	16	12	12	12
Sprachbehindertenpädagogik.....	15	13	18	15	14	13	9	9	15	14
Verhaltensgestörtenpädagogik.....	5	3	10	7	5	4	11	8	7	7
Körperbehindertenpädagogik.....	1	1	4	4	2	1	3	2	-	-
Hörbehindertenpädagogik.....	-	-	2	2	-	-	1	1	1	1
Sehbehindertenpädagogik.....	-	-	1	1	-	-	-	-	-	-
Lehrämter für berufliche Schulen										
Bau-, Holztechnik und dgl.	-	-	2	-	3	2	-	-	2	-
Berufssonderpädagogik.....	-	-	1	1	-	-	-	-	-	-
Chemietechnik, Pharmazie und dgl.	-	-	-	-	1	1	-	-	-	-
Deutsch.....	2	1	1	1	1	1	1	1	1	1
Energie- und Elektrotechnik.....	2	1	-	-	1	-	-	-	1	-
Englisch/Anglistik.....	2	1	1	1	2	1	-	-	-	-
Erziehungswissenschaften und Psychologie.....	3	3	-	-	-	-	1	1	-	-
Gemeinschaftskunde, Geschichte, Erdkunde.....	-	-	-	-	-	-	-	-	1	-
Gesundheitsdienst, Körperpflege, Kosmetik.....	3	3	-	-	9	9	6	6	5	5
Graphische Technik, Druck und dgl.	-	-	-	-	-	-	-	-	1	-
Handelsbetriebslehre.....	-	-	-	-	4	3	-	-	-	-
Hauswirtschaft.....	2	1	-	-	3	1	-	-	-	-
Industriebetriebslehre.....	-	-	-	-	1	1	-	-	-	-
Informatik.....	1	-	2	-	1	-	-	-	2	-
Kaufmännische Fachrichtung.....	9	4	3	1	-	-	-	-	2	2
Landwirtschaft, Gartenbau.....	1	1	2	1	-	-	-	-	-	-
Mathematik und Statistik.....	1	-	-	-	-	-	1	-	2	-
Metalltechnik, Maschinenbau (ohne Kfz-Technik).....	2	-	3	1	-	-	-	-	3	-
Nachrichten-, Radio-, Fernseh-, Medientechnik.....	-	-	-	-	1	-	-	-	-	-
Nahrungsgewerbe.....	-	-	1	1	-	-	-	-	-	-
Physik.....	1	-	-	-	-	-	1	1	-	-
Politik, Sozial- und Staatslehre.....	3	1	6	3	-	-	1	1	5	5
Psychologie.....	-	-	-	-	6	5	2	2	3	3
Schiffstechnik u dgl.	-	-	-	-	-	-	-	-	1	-
Sonstige Fächer der gew.-techn. Fachrichtung.....	-	-	-	-	-	-	-	-	-	-
Sozialkunde; Philosophie.....	-	-	-	-	5	4	4	4	1	1
Sozialpädagogik.....	-	-	-	-	2	1	2	2	-	-
Spanisch.....	-	-	-	-	1	1	-	-	-	-
Sport.....	1	-	-	-	-	-	-	-	1	1
Steuerlehre.....	-	-	-	-	1	1	-	-	-	-
Wirtschaftswissenschaft.....	13	4	6	4	12	9	9	8	9	8
Wirtschaft und Verwaltung.....	-	-	-	-	-	-	-	-	-	-