



Allgemein bildende Schulen in Mecklenburg-Vorpommern

Schuljahr 2011/2012

Bestell-Nr.: B113 2011 00

Herausgabe: 7. August 2012

Printausgabe: EUR 4,00

Herausgeber: Statistisches Amt Mecklenburg-Vorpommern, Lübecker Straße 287, 19059 Schwerin,
Telefon: 0385 588-0, Telefax: 0385 588-56909, Internet: <http://www.statistik-mv.de>, E-Mail: statistik.post@statistik-mv.de

Zuständige Dezernentin: Gabriele Kleinpeter, Telefon: 0385 588-56422

© Statistisches Amt Mecklenburg-Vorpommern, Schwerin, 2012
Auszugsweise Vervielfältigung und Verbreitung mit Quellenangabe gestattet.

Zeichenerklärungen und Abkürzungen

-	nichts vorhanden
0	weniger als die Hälfte von 1 in der letzten besetzten Stelle, jedoch mehr als nichts
.	Zahlenwert unbekannt oder geheim zu halten
...	Zahl lag bei Redaktionsschluss noch nicht vor
x	Aussage nicht sinnvoll oder Fragestellung nicht zutreffend
/	keine Angabe, da Zahlenwert nicht ausreichend genau oder nicht repräsentativ
()	Zahl hat eingeschränkte Aussagefähigkeit
p	vorläufige Zahl
s	geschätzte Zahl
r	berichtigte Zahl

Abweichungen in den Summen erklären sich aus dem Auf- und Abrunden der Einzelwerte.

Inhaltsverzeichnis

	Seite
Vorbemerkungen	4
Erläuterungen	4
Grafiken	7
Landesergebnisse	
1. Allgemein bildende Schulen in ausgewählten Jahren nach Organisationsformen.....	8
2. Schüler in ausgewählten Jahren nach Schularten und Geschlecht	9
3. Ausländische Schüler in ausgewählten Jahren nach Schularten und Geschlecht.....	10
4. Schüler im Schuljahr 2011/12 nach rechtlichem Status der Schule, Bildungsbereichen und Jahrgangsstufen.....	11
5. Schüler im Schuljahr 2011/12 nach Bildungsbereichen und Schularten.....	11
6. Klassen und Schüler im Schuljahr 2011/12 nach Schularten.....	12
7. Schüler im Schuljahr 2011/12 nach Schularten, Geburts-/Altersjahren und Geschlecht	13
8. Klassen und Schüler ohne Aufteilung der Jahrgangsstufen übergreifend unterrichteten Schüler im Schuljahr 2011/12 nach Schularten, Jahrgangsstufen und Geschlecht.....	14
9. Schüler mit Aufteilung der Jahrgangsstufen übergreifend unterrichteten Schüler im Schuljahr 2011/12 nach Schularten, Jahrgangsstufen und Geschlecht.....	15
10. Schüler im Schuljahr 2011/12, die dieselbe Jahrgangsstufe wiederholen, nach Schularten, Jahrgangsstufen und Geschlecht	16
11. Ausländische Schüler im Schuljahr 2011/12 nach Schularten und Staatsangehörigkeit	17
12. Am Fremdsprachenunterricht teilnehmende Schüler im Schuljahr 2011/12 nach Fremdsprachen, Schularten und Jahrgangsstufen (Pflicht-/Wahlpflichtunterricht)	18
13. Förderschulklassen und Schüler in Förderschulklassen im Schuljahr 2011/12 nach Förderschwerpunkten.....	20
14. Klassen und Schüler der Schulen mit dem Förderschwerpunkt geistige Entwicklung im Schuljahr 2011/12 nach Bildungsstufen.....	20
15. Förderschulklassen und Schüler in Förderschulklassen im Schuljahr 2011/12 nach Förderschwerpunkten, Jahrgangsstufen und Geschlecht.....	21
16. Je Unterrichtswoche gemäß Stundenplan zu erteilende Unterrichtsstunden im Schuljahr 2011/12 nach Beschäftigungsumfang der Lehrkräfte und Schularten	22
17. Zum Schuljahr 2011/12 angemeldete Kinder, Einschulungen und Zurückstellungen	23
18. Teilnehmer an Nichtschülerprüfungen im Schuljahr 2010/11 nach Abschlussarten	23
19. Absolventen/Abgänger des Schuljahres 2010/11 nach Schularten, Abschlussarten und Jahrgangsstufen.....	24
20. Absolventen/Abgänger des Schuljahres 2010/11 nach Arbeitsamtsbezirken und Abschlussarten	25

Ergebnisse nach Kreisen

21.	Allgemein bildende Schulen im Schuljahr 2011/12 nach Organisationsformen	26
22.	Allgemein bildende Schulen im Schuljahr 2011/12 nach rechtlichem Status.....	27
23.	Förderschulen im Schuljahr 2011/12 nach Förderschwerpunkten	27
24.	Schüler im Schuljahr 2011/12 nach Schularten und Geschlecht	
24.1	Allgemein bildende Schulen insgesamt.....	28
24.2	Öffentliche allgemein bildende Schulen	29
24.3	Schulen in freier Trägerschaft	29
24.4	Ausländer	30
24.5	Aussiedler.....	30
25.	Klassen im Schuljahr 2011/12 nach Schularten.....	31
26.	Schüler mit Aufteilung der Jahrgangsstufen übergreifend unterrichteten Schüler im Schuljahr 2011/12 nach Jahrgangsstufen	32
27.	Klassen und Schüler ohne Aufteilung der Jahrgangsstufen übergreifend unterrichteten Schüler im Schuljahr 2011/12 nach Jahrgangsstufen und Geschlecht.....	33
28.	Zum Schuljahr 2011/12 angemeldete Kinder, Einschulungen und Zurückstellungen	34
29.	Absolventen/Abgänger des Schuljahres 2010/11 nach Abschlussarten und Geschlecht	35

Vorbemerkungen

Der vorliegende Bericht enthält ausgewählte Ergebnisse der amtlichen Schulstatistik der allgemein bildenden Schulen im Schuljahr 2011/12 zum Stichtag am 9.9.2011 und Angaben zu den Absolventen/Abgängern aus dem Schuljahr 2010/11 sowie zu den Nichtschülerprüfungen im Schuljahr 2010/11.

Einbezogen wurden 495 öffentliche Schulen und 74 private Schulen.

Rechtsgrundlage für die Erhebung ist das Schulgesetz für das Land Mecklenburg-Vorpommern (SchulG M-V) vom 13. Februar 2006 (GVOBl. M-V S. 41), das zuletzt am 16. Februar 2009, in Verbindung mit dem Landesstatistikgesetz Mecklenburg-Vorpommern (LStatG M-V) vom 28. Februar 1994 (GVOBl. M-V S. 347) geändert worden ist.

Die Ergebnisse zur Lehrerstatistik werden in einem gesonderten Statistischen Bericht (B123 2011 00) veröffentlicht.

In dieser Veröffentlichung werden - soweit vorhanden - geschlechtsneutrale Formulierungen verwendet, ansonsten wird von der Benennung beider Geschlechter abgesehen, um die Lesbarkeit der Texte, Tabellen und Grafiken zu erhalten. Die verwendeten Bezeichnungen sind als geschlechtsneutral zu interpretieren und gelten demnach gleichermaßen für Frauen und Männer.

Erläuterungen

Rechtlicher Status der Schulen

Öffentliche Schulen sind staatliche Schulen in Trägerschaft der Gemeinden, kreisfreien Städte, Ämter, Schulverbände, Landkreise und des Landes.

Schulen in freier Trägerschaft werden als Ersatz- oder Ergänzungsschulen von natürlichen oder juristischen Personen des privaten oder öffentlichen Rechts, nach Landesrecht jedoch nicht vom Land und von den Gemeinden oder Gemeindeverbänden errichtet und betrieben.

Schularten und Bildungsgänge der allgemein bildenden Schulen

Die Grundschule umfasst die Jahrgangsstufen 1 bis 4 und die Diagnoseförderklasse 0. Sie unterstützt die Schüler bei der Entwicklung ihrer geistigen, körperlichen, seelischen, sozialen und kommunikativen Fähigkeiten und vermittelt Grundkenntnisse und Grundfertigkeiten. Der Unterricht wird in der Regel nach Jahrgangsstufen erteilt.

Die Regionale Schule wurde zum Schuljahr 2002/03 als neue Schulart in Mecklenburg-Vorpommern eingeführt und damit der Übergang vom drei- zum zweigliedrigem Schulsystem eingeleitet. Die Haupt- und Realschule wird durch diesen Bildungsgang abgelöst. Die Regionalen Schulen umfassen die Jahrgangsstufen 5 bis 10 und führen nach erfolgreichem Besuch der 9. Jahrgangsstufe zur Berufsreife bzw. nach erfolgreichem Besuch der 10. Jahrgangsstufe und Absolvieren einer Abschlussprüfung zur Mittleren Reife. Gleichzeitig ermöglicht sie aber auch den Zugang zu weiterführenden Bildungsgängen. Bei entsprechenden schulischen Leistungen ist ein Wechsel an das Gymnasium ab der Jahrgangsstufe 7 jeweils zum Schuljahresende möglich. Während in den verbundenen Haupt- und Realschulen sowohl reine Hauptschul- und Realschulklassen als auch Bildungsgang übergreifende Klassen typisch waren, ist die Regionale Schule ausschließlich geprägt von Klassen, in denen Bildungsgang übergreifend unterrichtet wird. Sie werden statistisch zusammengefasst als Schulart mit mehreren Bildungsgängen.

Im Schuljahr 2006/2007 befanden sich in Mecklenburg-Vorpommern letztmalig Jugendliche (10. Jahrgangsstufe) in einem Hauptschulbildungsgang (siehe Regionale Schule). Bis dahin vermittelten Hauptschulen den Schülern eine allgemeine Bildung und ermöglichten ihnen entsprechend ihren Leistungen und Neigungen eine Schwerpunktbildung, die sie befähigte, nach Maßgabe der Abschlüsse ihren Bildungsweg vor allem in berufs-, aber auch in studienqualifizierenden Bildungsgängen fortzusetzen. Der Hauptschulbildungsgang führte nach dem erfolgreichen Besuch der Jahrgangsstufe 9 zum Hauptschulabschluss und nach erfolgreichem Besuch eines freiwilligen 10. Schuljahres zum qualifizierten Hauptschulabschluss.

Die Realschulen vermittelten den Schülern eine erweiterte allgemeine Bildung und ermöglichten ihnen entsprechend ihren Leistungen und Neigungen eine Schwerpunktbildung, die sie befähigte, nach Maßgabe der Abschlüsse ihren Bildungsweg in berufs- und studienqualifizierenden Bildungsgängen fortzusetzen. Der Realschulbildungsgang führte nach dem erfolgreichen Besuch der Jahrgangsstufe 10 und einer Abschlussprüfung zum Realschulabschluss oder, wenn mit dem Realschulabschluss hinreichende Leistungen ausgewiesen wurden, zum qualifizierten Realschulabschluss. Der qualifizierte Realschulabschluss berechnete zum Übergang in die gymnasiale Oberstufe. Mit der Versetzung in die Jahrgangsstufe 10 wurde ein Schulabschluss erreicht, der dem Hauptschulabschluss gleichwertig war. Seit dem Schuljahr 2007/08 wurde auch an den Realschulen nach erfolgreichem Besuch der 9. Jahrgangsstufe die Berufsreife und nach erfolgreichem Besuch der 10. Jahrgangsstufe und Absolvieren einer Abschlussprüfung die Mittlere Reife erreicht. Im Schuljahr 2010/11 hat in Mecklenburg-Vorpommern letztmalig ein Realschulbildungsgang das allgemein bildende Schulsystem verlassen.

Gymnasien umfassen mit der Einführung der schulartunabhängigen Orientierungsstufe im Schuljahr 2006/07 die Jahrgangsstufen 7 bis 12. Gymnasien vermitteln den Schülern entsprechend ihren Leistungen und Neigungen eine vertiefte und erweiterte allgemeine Bildung, die die Schüler befähigt, nach Maßgabe der Abschlüsse ihren Bildungsweg an einer Hochschule, aber auch in berufsqualifizierenden Bildungsgängen fortzusetzen. Die gymnasiale Oberstufe schließt mit der Abiturprüfung ab und umfasste in Mecklenburg-Vorpommern im Schuljahr 2007/08 letztmalig die Jahrgangsstufen 11 bis 13. Parallel dazu verließen erstmals seit 2000 wieder Abiturienten die Schule nach der 12. Jahrgangsstufe.

Die integrierte Gesamtschule umfasst die Jahrgangsstufen 5 bis 10, sofern eine gymnasiale Oberstufe eingerichtet ist, die Jahrgangsstufen 5 bis 12. In der integrierten Gesamtschule wird ab der Jahrgangsstufe 7 das Bildungsangebot der in ihr zusammengefassten Bildungsgänge vereinigt. Sie führt zu den Abschlüssen, die an Regionalen Schulen bzw. Gymnasien erworben werden können.

Die kooperative Gesamtschule umfasst die Jahrgangsstufen 5 bis 10, sofern eine gymnasiale Oberstufe eingerichtet ist, die Jahrgangsstufen 5 bis 12. In der kooperativen Gesamtschule sind nach der Orientierungsstufe der zur Berufsreife und der zur Mittleren Reife führende Bildungsgang der Regionalen Schule sowie der gymnasiale Bildungsgang in den Jahrgangsstufen 7 bis 10 pädagogisch und organisatorisch in einer Schule verbunden. Klassen und Schüler werden entsprechend in den genannten Schularten (Regionale Schule, Gymnasium) ausgewiesen, deshalb zählt die kooperative Gesamtschule im Sinne der amtlichen Statistik nicht als eigenständige Schulart.

Schüler mit sonderpädagogischem Förderbedarf, die im gemeinsamen Unterricht in allgemeinen Schulen nicht hinreichend gefördert werden können, werden in Förderschulen unterrichtet. Förderschulen sind in ihrer pädagogischen Arbeit auf den individuellen Förderbedarf der Schüler ausgerichtet.

Entsprechend gibt es Schulen mit dem Förderschwerpunkt:

1. Lernen
2. Hören
3. körperliche und motorische Entwicklung
4. emotionale und soziale Entwicklung
5. Sprache
6. Sehen
7. geistige Entwicklung
8. Unterricht kranker Schülerinnen und Schüler.

Seit dem Schuljahr 1999/2000 werden Schüler an Schulen bzw. in Schulteilen für Kranke in die amtliche Schulstatistik einbezogen.

Diese Schüler sind in der Regel keinem sonderpädagogischen Förderschwerpunkt zugeordnet. Vielmehr werden sie in den meisten Fällen ohne ein förmliches Feststellungsverfahren für die Zeit ihrer Erkrankung an der Schule für Kranke (oft Krankenhäusern angegliedert) betreut.

Im Interesse einer vollzähligen Ausweisung aller Schüler an Förderschulen werden die Schüler an den Schulen bzw. Schulteilen für Kranke als solche statistisch bei der Förderschule erfasst. Gleichzeitig erfolgt ein Ausweis an der Schule, an der diese Schüler sonst unterrichtet werden.

Die Waldorfschule (auch Freie Waldorfschule) ist eine private Ersatzschule mit besonderer pädagogischer Prägung, die die Jahrgangsstufen 1 bis 13 als einheitlichen Bildungsgang nach der Pädagogik von Rudolf Steiner führt. Die Jahrgangsstufe 13 bereitet auf die Reifeprüfung vor.

Das Abendgymnasium vermittelt in einem Unterricht, der auf der Berufserfahrung der Erwachsenen aufbaut, eine vertiefte und erweiterte allgemeine Bildung. Der Besuch dauert in der Regel drei Jahre. Im Anschluss an eine Einführungsphase, die ein Schuljahr dauert, wird in einem Kurssystem von Grund- und Leistungskursen unterrichtet. Der Bildungsgang schließt mit der Abiturprüfung ab. Voraussetzung für die Aufnahme sind eine abgeschlossene Berufsausbildung oder eine mindestens dreijährige geregelte Berufstätigkeit sowie ein Alter von mindestens 19 Jahren.

Klassen und Jahrgangsstufen

Klassen sind Gruppen von Schülern (Klassenverband), die in der Regel gemeinsam unterrichtet werden.

Jahrgangsstufen kennzeichnen das jeweilige klassenspezifische Bildungsniveau, das die Schüler eines Klassenverbandes erreicht haben. Sie werden vom 1. Grundschuljahr (= 1. Jahrgangsstufe) aufsteigend gezählt. Schüler verschiedener Jahrgangsstufen, die aus schulorganisatorischen Gründen in einer Klasse zusammengefasst werden, bilden eine Jahrgangsstufen übergreifende Klasse.

Bildungsbereiche

Bildungsbereiche sind Ergebnis der horizontalen Stufengliederung, die durch einheitliche Schulbesuchsdauer und gleiches Bildungsniveau gekennzeichnet sind.

Die auch international übliche Abgrenzung bezeichnet die Jahrgangsstufen 1 bis 4 (in Mecklenburg-Vorpommern einschließlich der Diagnoseförderklasse 0) als Primarbereich (Grundstufe), die Jahrgangsstufen 5 bis 10 im nichtgymnasialen Bereich bzw. die Jahrgangsstufe 5 bis 9 im gymnasialen Bereich als Sekundarbereich I (Mittelstufe) und die Jahrgangsstufen 10 bis 12 bzw. 11 bis 13 als Sekundarbereich II (Oberstufe).

Dem Primarbereich ist der Vorschulbereich (auch: Elementarbereich) vorangestellt. Er besteht in Mecklenburg-Vorpommern aus Vorklassen für schulpflichtige, aber noch nicht schulfähige Kinder. Bundeseinheitlich erfolgt die Ausweisung dieser Angaben unter „Schulkindergärten“.

Die Förderschulen stellen einen eigenen Bildungsbereich dar.

Organisationsformen der allgemein bildenden Schulen

Im Sinne des § 12 des Schulgesetzes des Landes Mecklenburg-Vorpommern können verschiedene allgemein bildende Schularten organisatorisch verbunden werden. Die Eigenständigkeit der jeweiligen Bildungsgänge wird dadurch nicht berührt. Im Schuljahr 2011/12 gab es neben den reinen Schularten folgende Organisationsformen:

- Grundschule mit Orientierungsstufe
- Regionale Schule mit Grundschule
- Regionale Schule und Gymnasium
- Regionale Schule mit kooperativer Gesamtschule im Aufbau
- Kooperative Gesamtschule
- Kooperative Gesamtschule mit Grundschule
- Kooperative Gesamtschule mit Grundschule und Schule mit dem Förderschwerpunkt Lernen
- Integrierte Gesamtschule mit Grundschule
- Integrierte Gesamtschule mit Regionaler Schule im Aufbau
- Integrierte Gesamtschule mit Grundschule und Schule mit dem Förderschwerpunkt geistige Entwicklung
- Gymnasium mit Grundschule
- Gymnasium mit Regionaler Schule
- Gymnasium und Regionale Schule mit Grundschule

Schulpflicht

Für Kinder und Jugendliche, die im Land Mecklenburg-Vorpommern wohnen oder ihre Ausbildungs- bzw. Arbeitsstätte haben, besteht nach § 41 Absatz 1 und 2, Punkt 1 und 2 des Schulgesetzes Schulpflicht. Sie gliedert sich in die:

- Pflicht des Besuches von Schulen des Primarbereiches und des Sekundarbereichs I für zusammen neun Schuljahre (Vollzeitschulpflicht) und
- Pflicht zum Besuch von Schulen des Sekundarbereichs II; bei Vollzeitunterricht für mindestens ein, in sonderpädagogisch geführten Klassen für zwei, bei Teilzeitunterricht für in der Regel drei Schuljahre.

Die Schulpflicht ist durch den Besuch einer öffentlichen Schule oder einer Ersatz- oder Ergänzungsschule in freier Trägerschaft zu erfüllen.

Einschulungen/Zurückstellungen

Mit Beginn eines Schuljahres werden Kinder, die bis zum 30. Juni dieses Jahres sechs Jahre alt geworden sind, schulpflichtig. Werden sie in diesem Jahr eingeschult, gilt dies als fristgemäße Einschulung.

Für Kinder, die in der Zeit vom 1. Juli bis 31. Dezember dieses Jahres sechs Jahre alt werden, kann eine vorfristige Einschulung beantragt werden.

Nach § 43 Absatz 2 des Schulgesetzes kann die Einschulung von Kindern auf Antrag der Erziehungsberechtigten um ein Jahr zurückgestellt werden. Sie gelten im darauf folgenden Jahr als verspätet eingeschult.

Absolventen/Abgänger

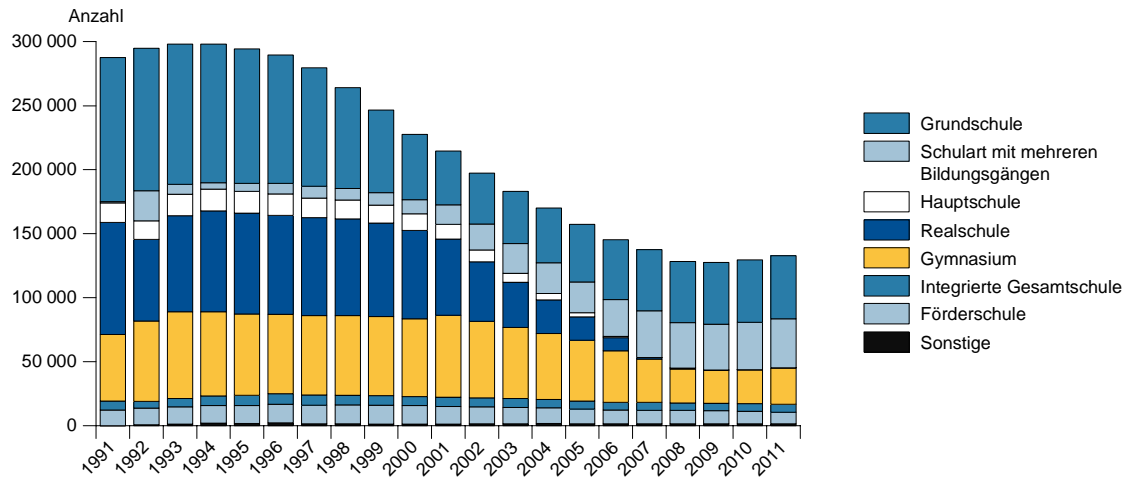
Absolventen/Abgänger sind Schüler der allgemein bildenden Schulen, die im Verlauf oder am Ende eines Schuljahres mit einem Abschluss- bzw. Abgangszeugnis eine allgemein bildende Schulart verlassen, unabhängig davon, ob sie (zum Erwerb zusätzlicher Abschlussqualifikationen) an eine andere allgemein bildende Schulart wechseln.

Nichtschülerprüfungen

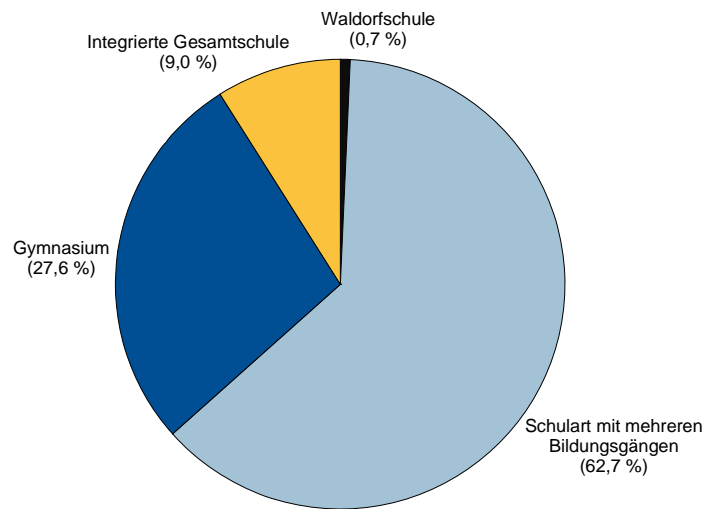
Nichtschülerprüfungen werden von Personen abgelegt, die nicht Schüler der berichtenden Schule, mindestens 16 bzw. 18 Jahre alt sind und ihren gewöhnlichen Aufenthalt in Mecklenburg-Vorpommern haben. Die Prüflinge erwerben bei bestandener Prüfung einen Abschluss der entsprechenden Schulart.

Soweit die Prüfungsvoraussetzungen es zulassen, können auch die Abschlüsse der beruflichen Schulen erworben werden. Es werden nur die erfolgreichen Teilnehmer (mit Abschlusszeugnis) an Nichtschülerprüfungen nachgewiesen.

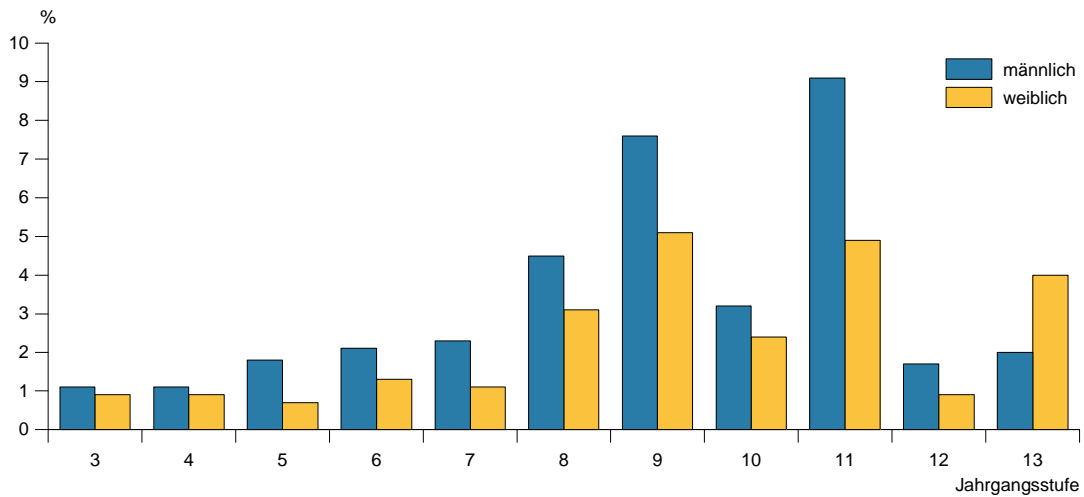
Schüler 1991 bis 2011 nach Schularten



Anteil der Schüler im Sekundarbereich I im Schuljahr 2011/12 nach Schularten



Anteil der Schüler je Jahrgangsstufe im Schuljahr 2011/12, die dieselbe Jahrgangsstufe wiederholen, an der Gesamtzahl der Schüler der jetzt besuchten Jahrgangsstufe *)

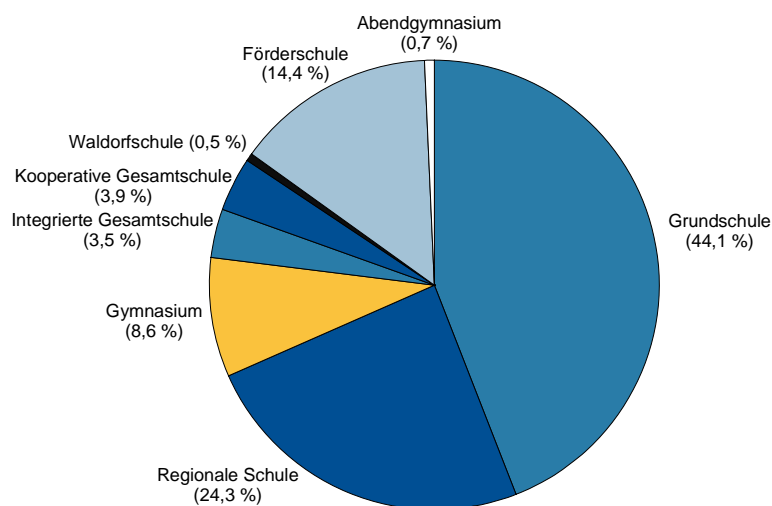


*) ohne Förderschulen und Waldorfschulen

1. Allgemein bildende Schulen in ausgewählten Jahren nach Organisationsformen

Organisationsform	1991	1995	2000	2005	2009	2010	2011
Grundschule	289	336	259	282	241	230	227
Grundschule mit Orientierungsstufe.....	24	10	9	5	23	24	24
Hauptschule.....	2	2	1	-	-	-	-
Hauptschule mit Grundschule.....	34	24	10	-	-	-	-
Realschule.....	68	56	48	5	-	-	-
Realschule mit Grundschule.....	75	41	29	2	-	-	-
Verbundene Haupt- und Realschule	101	123	128	1	-	-	-
Verbundene Haupt- und Realschule mit Grundschule.....	168	146	121	3	-	-	-
Regionale Schule.....	x	x	x	122	93	89	86
Regionale Schule mit Grundschule.....	x	x	x	56	45	48	51
Regionale Schule und Gymnasium.....	x	x	x	x	1	1	1
Gymnasium	92	95	84	68	48	45	44
Gymnasium mit Grundschule.....	-	-	-	3	2	2	2
Gymnasium mit Realschule	-	2	2	2	-	-	-
Gymnasium und Realschule mit Grundschule	-	-	-	1	-	-	-
Gymnasium mit Regionaler Schule.....	x	x	x	x	2	2	2
Gymnasium und Regionale Schule mit Grundschule	x	x	x	x	1	1	1
Integrierte Gesamtschule.....	14	15	15	12	14	15	13
Integrierte Gesamtschule mit Grundschule	-	-	-	4	6	6	7
Kooperative Gesamtschule.....	4	4	6	4	12	13	15
Kooperative Gesamtschule mit Grundschule	-	-	-	3	6	7	7
Waldorfschule.....	-	2	3	3	3	3	3
Förderschule.....	100	100	97	90	85	84	82
Abendgymnasium	-	4	4	4	4	4	4
Insgesamt.....	971	960	816	670	586	574	569

Allgemein bildende Schulen 2011 nach zusammengefassten Organisationsformen



2. Schüler in ausgewählten Jahren nach Schularten und Geschlecht

Schulart	z ¹⁾ w ¹⁾ i ¹⁾	1991	1995	2000	2005	2009	2010	2011
Allgemein bildende Schulen insgesamt								
Vorklasse/Frühförderung ²⁾	z	-	1 170	259	187	-	-	-
	w	-	475	96	73	-	-	-
Grundschule	z	112 708	105 006	50 924	45 145	48 206	48 776	49 107
	w	55 622	51 113	24 718	22 266	23 783	23 932	24 256
Schulart mit mehreren Bildungsgängen ³⁾	z	943	6 203	10 925	24 103	35 656	36 816	38 557
	w	461	2 810	4 957	10 829	17 023	17 690	18 421
Hauptschule.....	z	15 238	17 136	13 177	3 175	-	-	-
	w	5 457	5 863	4 965	1 294	-	-	-
Realschule.....	z	87 635	78 886	68 963	18 202	437	159	-
	w	42 654	38 785	33 624	8 771	220	87	-
Gymnasium	z	52 094	63 386	60 768	47 762	25 691	26 576	28 354
	w	30 840	37 519	34 516	26 258	13 728	14 208	15 156
Integrierte Gesamtschule.....	z	6 898	7 984	7 169	6 084	5 876	6 028	6 184
	w	3 112	3 810	3 384	3 010	2 932	2 983	3 024
Waldorfschule.....	z	-	220	512	792	874	891	917
	w	-	100	235	411	456	474	479
Förderschule.....	z	12 180	13 973	14 328	11 455	10 193	9 699	9 065
	w	4 465	5 088	5 301	4 250	3 770	3 553	3 337
Abendgymnasium.....	z	-	376	395	504	539	499	493
	w	-	201	200	242	260	218	224
Insgesamt.....	i	287 696	294 340	227 420	157 409	127 472	129 444	132 677
	w	142 611	145 764	111 996	77 404	62 172	63 145	64 897
Darunter: öffentliche allgemein bildende Schulen								
Vorklasse/Frühförderung ²⁾	z	-	1 157	218	176	-	-	-
	w	-	467	74	66	-	-	-
Grundschule	z	112 708	104 880	49 816	42 376	43 661	44 116	44 333
	w	55 622	51 046	24 183	20 861	21 572	21 659	21 943
Schulart mit mehreren Bildungsgängen ³⁾	z	943	6 203	10 821	23 701	34 055	34 955	36 420
	w	461	2 810	4 912	10 670	16 231	16 769	17 366
Hauptschule.....	z	15 238	17 104	13 162	3 175	-	-	-
	w	5 457	5 863	4 961	1 294	-	-	-
Realschule.....	z	87 635	78 886	68 765	18 000	437	159	-
	w	42 654	38 785	33 548	8 694	220	87	-
Gymnasium	z	51 341	62 416	59 469	46 143	23 612	24 239	25 697
	w	30 582	37 069	33 885	25 476	12 744	13 095	13 885
Integrierte Gesamtschule.....	z	6 898	7 984	7 064	5 589	4 498	4 475	4 481
	w	3 112	3 810	3 326	2 771	2 255	2 227	2 201
Waldorfschule.....	z	x	x	x	x	x	x	x
	w	x	x	x	x	x	x	x
Förderschule.....	z	12 180	13 603	13 715	10 827	9 531	9 023	8 390
	w	4 465	4 941	5 065	4 025	3 522	3 306	3 096
Abendgymnasium.....	z	-	376	395	504	539	499	493
	w	-	201	200	242	260	218	224
Zusammen.....	z	286 943	292 609	223 425	150 491	116 333	117 466	119 814
	w	142 353	144 992	110 154	74 099	56 804	57 361	58 715

1) z = zusammen, w = weiblich, i = insgesamt,

2) ab 2005: Vorklasse

3) siehe Erläuterungen

3. Ausländische Schüler in ausgewählten Jahren nach Schularten und Geschlecht

Schulart	z ¹⁾ w ¹⁾ i ¹⁾	1991	1995	2000	2005	2009	2010	2011
Allgemein bildende Schulen insgesamt								
Vorklasse/Frühförderung ²⁾	z	-	6	15	2	-	-	-
	w	-	2	9	-	-	-	-
Grundschule	z	145	551	914	853	743	671	678
	w	70	271	432	422	362	320	319
Schulart mit mehreren Bildungsgängen ³⁾	z	-	34	56	299	676	700	681
	w	-	15	28	121	333	334	312
Hauptschule.....	z	19	56	106	12	-	-	-
	w	6	17	36	5	-	-	-
Realschule.....	z	42	180	268	152	3	-	-
	w	29	88	138	73	1	-	-
Gymnasium	z	38	141	345	520	580	614	666
	w	26	71	195	295	325	350	375
Integrierte Gesamtschule.....	z	6	16	51	105	221	213	206
	w	3	7	25	49	101	91	81
Waldorfschule.....	z	-	-	4	3	23	20	19
	w	-	-	1	2	10	10	9
Förderschule.....	z	2	6	45	152	177	164	120
	w	1	2	19	54	65	67	53
Abendgymnasium	z	-	-	1	2	4	5	3
	w	-	-	-	1	3	2	3
Insgesamt.....	i	252	990	1 805	2 100	2 427	2 387	2 373
	w	135	473	883	1 022	1 200	1 174	1 152
Darunter: öffentliche allgemein bildende Schulen								
Vorklasse/Frühförderung ²⁾	z	-	6	11	2	-	-	-
	w	-	2	6	-	-	-	-
Grundschule	z	145	546	899	834	721	648	658
	w	70	269	423	412	351	307	310
Schulart mit mehreren Bildungsgängen ³⁾	z	-	34	56	297	646	675	659
	w	-	15	28	120	312	319	299
Hauptschule.....	z	19	56	106	12	-	-	-
	w	6	17	36	5	-	-	-
Realschule.....	z	42	180	263	152	3	-	-
	w	29	88	136	73	1	-	-
Gymnasium	z	35	122	324	509	545	579	624
	w	24	67	190	290	308	332	355
Integrierte Gesamtschule.....	z	6	16	48	102	208	196	192
	w	3	7	23	49	96	84	76
Waldorfschule.....	z	x	x	x	x	x	x	x
	w	x	x	x	x	x	x	x
Förderschule.....	z	2	6	41	141	163	150	111
	w	1	2	19	51	60	62	51
Abendgymnasium	z	-	-	1	2	4	5	3
	w	-	-	-	1	3	2	3
Zusammen.....	z	249	966	1 749	2 051	2 290	2 253	2 247
	w	133	467	861	1 001	1 131	1 106	1 094

1) z = zusammen, w = weiblich, i = insgesamt,

2) ab 2005: Vorklasse

3) siehe Erläuterungen

4. Schüler im Schuljahr 2011/12 nach rechtlichem Status der Schule, Bildungsbereichen und Jahrgangsstufen

Bildungsbereich/ Jahrgangsstufe	Schüler		Nach rechtlichem Status der Schule			
			öffentliche Schulen		Schulen in freier Trägerschaft	
	insgesamt	weiblich	zusammen	weiblich	zusammen	weiblich
Primarbereich	49 375	24 385	44 333	21 943	5 042	2 442
Diagnoseförderklasse 0.....	509	200	509	200	-	-
1. Jahrgangsstufe.....	12 045	5 938	11 248	5 550	797	388
2. Jahrgangsstufe.....	12 253	6 037	11 534	5 683	719	354
3. Jahrgangsstufe.....	10 990	5 449	10 296	5 121	694	328
4. Jahrgangsstufe.....	10 953	5 452	10 267	5 141	686	311
Jahrgangsstufen übergreifend.....	2 625	1 309	479	248	2 146	1 061
Sekundarbereich I.....	61 525	30 370	55 626	27 468	5 899	2 902
5. Jahrgangsstufe.....	11 403	5 498	10 286	4 941	1 117	557
6. Jahrgangsstufe.....	11 168	5 655	10 057	5 096	1 111	559
7. Jahrgangsstufe.....	11 027	5 428	10 278	5 066	749	362
8. Jahrgangsstufe.....	11 167	5 565	10 395	5 177	772	388
9. Jahrgangsstufe.....	10 875	5 500	10 099	5 131	776	369
10. Jahrgangsstufe.....	4 100	1 945	3 867	1 829	233	116
Jahrgangsstufen übergreifend.....	1 785	779	644	228	1 141	551
Sekundarbereich II.....	12 712	6 805	11 465	6 208	1 247	597
10. Jahrgangsstufe.....	4 470	2 450	3 985	2 223	485	227
11. Jahrgangsstufe.....	4 303	2 257	3 933	2 090	370	167
12. Jahrgangsstufe.....	3 722	2 005	3 394	1 826	328	179
13. Jahrgangsstufe.....	217	93	153	69	64	24
Förderschule.....	9 065	3 337	8 390	3 096	675	241
darunter mit dem Förderschwerpunkt						
Lernen	4 761	1 916	4 761	1 916	-	-
Unterricht kranker Schüler	407	141	407	141	-	-
Insgesamt.....	132 677	64 897	119 814	58 715	12 863	6 182

5. Schüler im Schuljahr 2011/12 nach Bildungsbereichen und Schularten

Schulart	Schüler	Bildungsbereich			
		Primarbereich	Sekundarbereich I	Sekundarbereich II	Förderschule
Grundschule	49 107	49 107	x	x	x
Schulart mit mehreren Bildungsgängen ¹⁾	38 557	x	38 557	x	x
Gymnasium	28 354	x	16 965	11 389	x
Integrierte Gesamtschule.....	6 184	x	5 544	640	x
Waldorfschule.....	917	268	459	190	x
Förderschule.....	9 065	x	x	x	9 065
Abendgymnasium.....	493	x	x	493	x
Insgesamt.....	132 677	49 375	61 525	12 712	9 065

1) siehe Erläuterungen

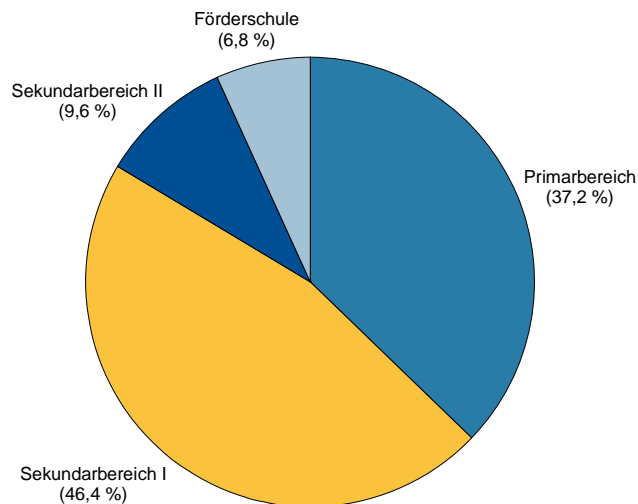
6. Klassen und Schüler im Schuljahr 2011/12 nach Schularten

Schulart	Klassen ¹⁾	Schüler	Und zwar				
			männlich	weiblich	Deutsche	darunter	
						Aussiedler	Ausländer
Grundschule	2 489	49 107	24 851	24 256	48 429	319	678
Schulart mit mehreren Bildungsgängen ²⁾	1 992	38 557	20 136	18 421	37 876	441	681
Gymnasium	732	28 354	13 198	15 156	27 688	331	666
davon							
Sekundarbereich I	732	16 965	7 956	9 009	16 590	175	375
Sekundarbereich II	x	11 389	5 242	6 147	11 098	156	291
Integrierte Gesamtschule	263	6 184	3 160	3 024	5 978	172	206
davon							
Sekundarbereich I	263	5 544	2 855	2 689	5 371	151	173
Sekundarbereich II	x	640	305	335	607	21	33
Waldorfschule	30	917	438	479	898	2	19
davon							
Primarbereich	12	268	139	129	267	-	1
Sekundarbereich I	18	459	208	251	450	1	9
Sekundarbereich II	x	190	91	99	181	1	9
Förderschule	937	9 065	5 728	3 337	8 945	76	120
darunter mit dem Förderschwerpunkt							
Lernen	463	4 761	2 845	1 916	4 684	51	77
Unterricht kranker Schüler ..	x	407	266	141	407	-	-
Abendgymnasium	x	493	269	224	490	15	3
Insgesamt	6 443	132 677	67 780	64 897	130 304	1 356	2 373

1) ohne Sekundarbereich II

2) siehe Erläuterungen

Schüler im Schuljahr 2011/12 nach Bildungsbereichen



7. Schüler im Schuljahr 2011/12 nach Schularten, Geburts-/Altersjahren und Geschlecht

Geburtsjahr	Alter	z ¹⁾ w ¹⁾	Schüler	Grundschule	Schulart mit mehreren Bildungsgängen ²⁾	Gymnasium	Integrierte Gesamtschule	Waldorfschule	Förderschule	Abendgymnasium
2006	5 Jahre.....	z	14	14	-	-	-	-	-	-
		w	8	8	-	-	-	-	-	-
2005	6 Jahre.....	z	5 533	5 408	-	-	-	35	90	-
		w	2 882	2 833	-	-	-	18	31	-
2004	7 Jahre.....	z	12 786	12 378	-	-	-	78	330	-
		w	6 247	6 111	-	-	-	41	95	-
2003	8 Jahre.....	z	12 611	12 020	-	2	-	60	529	-
		w	6 150	5 951	-	1	-	26	172	-
2002	9 Jahre.....	z	12 336	11 444	9	10	4	56	813	-
		w	5 954	5 647	5	5	2	22	273	-
2001	10 Jahre.....	z	12 691	6 924	3 806	350	509	75	1 027	-
		w	6 178	3 331	2 005	168	252	47	375	-
2000	11 Jahre.....	z	12 825	860	9 026	719	1 135	71	1 014	-
		w	6 212	349	4 553	340	537	36	397	-
1999	12 Jahre.....	z	12 161	57	7 250	2 829	999	82	944	-
		w	5 961	25	3 507	1 550	489	47	343	-
1998	13 Jahre.....	z	11 962	-	4 739	5 203	850	72	1 098	-
		w	5 890	-	2 211	2 801	417	43	418	-
1997	14 Jahre.....	z	11 888	2	4 744	5 039	877	76	1 150	-
		w	5 745	1	2 166	2 659	439	41	439	-
1996	15 Jahre.....	z	10 935	-	4 606	4 441	788	76	1 024	-
		w	5 292	-	2 082	2 408	381	38	383	-
1995	16 Jahre.....	z	8 075	-	3 198	3 679	571	69	558	-
		w	4 003	-	1 402	2 066	281	35	219	-
1994	17 Jahre.....	z	4 880	-	942	3 307	294	78	259	-
		w	2 473	-	396	1 788	155	39	95	-
1993	18 Jahre.....	z	2 731	-	203	2 201	111	56	160	-
		w	1 337	-	83	1 112	51	29	62	-
1992	19 Jahre.....	z	646	-	32	499	35	29	43	8
		w	293	-	10	223	16	14	23	7
1991	20 Jahre.....	z	117	-	2	63	10	3	20	19
		w	57	-	1	30	4	2	10	10
1990	21 Jahre.....	z	66	-	-	10	-	1	6	49
		w	31	-	-	5	-	1	2	23
1989	22 Jahre.....	z	89	-	-	1	1	-	-	87
		w	39	-	-	-	-	-	-	39
1988 und früher	23 Jahre und mehr.....	z	331	-	-	1	-	-	-	330
		w	145	-	-	-	-	-	-	145
Insgesamt.....			132 677	49 107	38 557	28 354	6 184	917	9 065	493
weiblich.....			64 897	24 256	18 421	15 156	3 024	479	3 337	224

1) z = zusammen, w = weiblich

2) siehe Erläuterungen

**8. Klassen und Schüler ohne Aufteilung der Jahrgangsstufen übergreifend unterrichteten
Schüler im Schuljahr 2011/12 nach Schularten, Jahrgangsstufen und Geschlecht**

Jahrgangsstufe	a ¹⁾ b ¹⁾ c ¹⁾	Insgesamt	Davon							
			Grund- schule	Schulart mit mehreren Bildungs- gängen ²⁾	Gym- nasium	integrierte Gesamt- schule	Waldorf- schule	Förder- schule	Abend- gymnasium	
Diagnoseförder- klasse 0.....	a	51	51	x	x	x	x	x	x	x
	b	509	509	x	x	x	x	x	x	x
	c	200	200	x	x	x	x	x	x	x
Jahrgangsstufe 1	a	645	621	x	x	x	3	21	x	x
	b	12 236	11 969	x	x	x	76	191	x	x
	c	5 991	5 901	x	x	x	37	53	x	x
Jahrgangsstufe 2	a	675	644	x	x	x	3	28	x	x
	b	12 519	12 191	x	x	x	62	266	x	x
	c	6 122	6 008	x	x	x	29	85	x	x
Jahrgangsstufe 3	a	623	541	x	x	x	3	79	x	x
	b	11 700	10 922	x	x	x	68	710	x	x
	c	5 696	5 422	x	x	x	27	247	x	x
Jahrgangsstufe 4	a	598	513	x	x	x	3	82	x	x
	b	11 745	10 891	x	x	x	62	792	x	x
	c	5 749	5 416	x	x	x	36	297	x	x
Jahrgangsstufe 5	a	610	x	456	31	46	3	74	x	x
	b	12 124	x	9 621	665	1 042	75	721	x	x
	c	5 775	x	4 664	313	479	42	277	x	x
Jahrgangsstufe 6	a	605	x	447	32	48	3	75	x	x
	b	11 902	x	9 359	683	1 045	81	734	x	x
	c	5 929	x	4 757	335	520	43	274	x	x
Jahrgangsstufe 7	a	612	x	265	231	36	3	77	x	x
	b	11 838	x	4 747	5 457	743	80	811	x	x
	c	5 746	x	2 169	2 864	348	47	318	x	x
Jahrgangsstufe 8	a	618	x	276	225	37	3	77	x	x
	b	11 963	x	5 009	5 307	776	75	796	x	x
	c	5 879	x	2 309	2 824	387	45	314	x	x
Jahrgangsstufe 9	a	613	x	263	213	42	3	92	x	x
	b	11 857	x	5 036	4 853	913	73	982	x	x
	c	5 903	x	2 362	2 673	430	35	403	x	x
Jahrgangsstufe 10 ..	a	247	x	209	x	20	3	15	x	x
	b	8 722	x	3 639	4 110	746	75	152	x	x
	c	4 464	x	1 693	2 268	395	39	69	x	x
davon										
10 Sek I ³⁾	a	247	x	209	x	20	3	15	x	x
	b	4 252	x	3 639	x	386	75	152	x	x
	c	2 014	x	1 693	x	213	39	69	x	x
10 Sek II ⁴⁾	a	x	x	x	x	x	x	x	x	x
	b	4 470	x	x	4 110	360	x	x	x	x
	c	2 450	x	x	2 268	182	x	x	x	x
Jahrgangsstufe 11 ..	a	x	x	x	x	x	x	x	x	x
	b	4 303	x	x	3 862	159	73	x	209	x
	c	2 257	x	x	2 032	83	39	x	103	x
Jahrgangsstufe 12 ..	a	x	x	x	x	x	x	x	x	x
	b	3 722	x	x	3 355	121	73	x	173	x
	c	2 005	x	x	1 826	70	42	x	67	x
Jahrgangsstufe 13 ..	a	x	x	x	x	x	x	x	x	x
	b	217	x	x	62	x	44	x	111	x
	c	93	x	x	21	x	18	x	54	x
Jahrgangsstufen übergreifend	a	287	119	76	-	34	-	58	x	x
	b	5 283	2 625	1 146	-	639	-	873	x	x
	c	2 347	1 309	467	-	312	-	259	x	x
Ohne Angabe.....	a	259	x	x	x	x	x	259	x	x
	b	2 037	x	x	x	x	x	2 037	x	x
	c	741	x	x	x	x	x	741	x	x
Insgesamt.....	a	6 443	2 489	1 992	732	263	30	937	x	x
	b	132 677	49 107	38 557	28 354	6 184	917	9 065	493	493
	c	64 897	24 256	18 421	15 156	3 024	479	3 337	224	224

1) a = Klassen, b = Schüler insgesamt, c = weiblich

2) siehe Erläuterungen

3) Sek I = Sekundarbereich I

4) Sek II = Sekundarbereich II

**9. Schüler mit Aufteilung der Jahrgangsstufen übergreifend unterrichteten Schüler
im Schuljahr 2011/12 nach Schularten, Jahrgangsstufen und Geschlecht**

Jahrgangsstufe	a ¹⁾ b ¹⁾	Schüler	Davon							
			Grund- schule	Schulart mit mehreren Bildungs- gängen ²⁾	Gym- nasium	integrierte Gesamt- schule	Waldorf- schule	Förder- schule	Abend- gymnasium	
Diagnoseförder- klasse 0.....	a	520	519	x	x	x	x	x	1	x
	b	206	206	x	x	x	x	x	-	x
Jahrgangsstufe 1	a	12 881	12 584	x	x	x	x	76	221	x
	b	6 273	6 179	x	x	x	x	37	57	x
Jahrgangsstufe 2	a	13 307	12 906	x	x	x	x	62	339	x
	b	6 507	6 383	x	x	x	x	29	95	x
Jahrgangsstufe 3	a	12 449	11 554	x	x	x	x	68	827	x
	b	6 046	5 740	x	x	x	x	27	279	x
Jahrgangsstufe 4	a	12 517	11 544	x	x	x	x	62	911	x
	b	6 113	5 748	x	x	x	x	36	329	x
Jahrgangsstufe 5	a	12 684	x	9 957	665	1 203	x	75	784	x
	b	6 014	x	4 812	313	555	x	42	292	x
Jahrgangsstufe 6	a	12 451	x	9 646	683	1 204	x	81	837	x
	b	6 175	x	4 893	335	596	x	43	308	x
Jahrgangsstufe 7	a	12 122	x	4 817	5 457	865	x	80	903	x
	b	5 866	x	2 194	2 864	417	x	47	344	x
Jahrgangsstufe 8	a	12 407	x	5 179	5 307	924	x	75	922	x
	b	6 046	x	2 356	2 824	460	x	45	361	x
Jahrgangsstufe 9	a	12 166	x	5 239	4 853	935	x	73	1 066	x
	b	6 021	x	2 446	2 673	441	x	35	426	x
Jahrgangsstufe 10 ..	a	8 864	x	3 719	4 110	773	x	75	187	x
	b	4 515	x	1 720	2 268	402	x	39	86	x
davon										
10 Sek I ³⁾	a	4 394	x	3 719	x	413	x	75	187	x
	b	2 065	x	1 720	x	220	x	39	86	x
10 Sek II ⁴⁾	a	4 470	x	x	4 110	360	x	x	x	x
	b	2 450	x	x	2 268	182	x	x	x	x
Jahrgangsstufe 11 ..	a	4 316	x	x	3 862	159	x	73	13	209
	b	2 267	x	x	2 032	83	x	39	10	103
Jahrgangsstufe 12 ..	a	3 733	x	x	3 355	121	x	73	11	173
	b	2 013	x	x	1 826	70	x	42	8	67
Jahrgangsstufe 13 ..	a	217	x	x	62	-	x	44	-	111
	b	93	x	x	21	-	x	18	-	54
Ohne Angabe.....	a	2 043	x	x	x	x	x	x	2 043	x
	b	742	x	x	x	x	x	x	742	x
Insgesamt.....	a	132 677	49 107	38 557	28 354	6 184	917	9 065	493	
	b	64 897	24 256	18 421	15 156	3 024	479	3 337	224	

1) a = Schüler insgesamt, b = weiblich

2) siehe Erläuterungen

3) Sek I = Sekundarbereich I

4) Sek II = Sekundarbereich II

**10. Schüler im Schuljahr 2011/12, die dieselbe Jahrgangsstufe wiederholen,
nach Schularten, Jahrgangsstufen und Geschlecht ¹⁾**

Jahrgangsstufe	Geschlecht	Wiederholer	Davon				
			Grundschule	Schulart mit mehreren Bildungsgängen ¹⁾	Gymnasium	integrierte Gesamtschule	Abendgymnasium
Jahrgangsstufe 3 ...	zusammen	118	118	x	x	x	x
	weiblich	54	54	x	x	x	x
Jahrgangsstufe 4 ...	zusammen	118	118	x	x	x	x
	weiblich	52	52	x	x	x	x
Jahrgangsstufe 5 ...	zusammen	148	x	140	1	7	x
	weiblich	37	x	36	-	1	x
Jahrgangsstufe 6 ...	zusammen	195	x	178	1	16	x
	weiblich	74	x	69	-	5	x
Jahrgangsstufe 7 ...	zusammen	194	x	160	27	7	x
	weiblich	61	x	53	6	2	x
Jahrgangsstufe 8 ...	zusammen	435	x	340	77	18	x
	weiblich	176	x	141	26	9	x
Jahrgangsstufe 9 ...	zusammen	702	x	561	68	73	x
	weiblich	285	x	232	27	26	x
Jahrgangsstufe 10 ...	zusammen	239	x	105	77	57	x
	weiblich	105	x	45	31	29	x
davon 10 Sek I ²⁾	zusammen	142	x	105	x	37	x
	weiblich	62	x	45	x	17	x
10 Sek II ³⁾	zusammen	97	x	x	77	20	x
	weiblich	43	x	x	31	12	x
Jahrgangsstufe 11 ...	zusammen	292	x	x	264	15	13
	weiblich	109	x	x	101	3	5
Jahrgangsstufe 12 ...	zusammen	47	x	x	39	2	6
	weiblich	18	x	x	15	1	2
Jahrgangsstufe 13 ...	zusammen	5	x	x	1	-	4
	weiblich	3	x	x	-	-	3
Insgesamt.....		2 493	236	1 484	555	195	23
weiblich		974	106	576	206	76	10

*) ohne Förderschulen und Waldorfschulen; In den Jahrgangsstufen 1 und 2 werden generell keine Wiederholer nachgewiesen.

1) siehe Erläuterungen

2) Sek I = Sekundarbereich I

3) Sek II = Sekundarbereich II

11. Ausländische Schüler im Schuljahr 2011/12 nach Schularten und Staatsangehörigkeit

Staatsangehörigkeit	Ausländische Schüler	Davon						
		Grundschule	Schulart mit mehreren Bildungsgängen ¹⁾	Gymnasium	integrierte Gesamtschule	Waldorfschule	Förderschule	Abendgymnasium
Europa zusammen	1 305	378	371	379	85	17	73	2
Albanien.....	12	4	6	2	-	-	-	-
Bosnien und Herzegowina ..	62	18	13	8	8	-	15	-
Bulgarien	22	6	6	5	2	2	1	-
Dänemark.....	3	-	1	2	-	-	-	-
Frankreich.....	9	4	1	4	-	-	-	-
Griechenland	34	12	12	7	3	-	-	-
Italien.....	18	1	5	7	5	-	-	-
Kosovo	43	12	13	2	2	-	14	-
Kroatien	11	1	1	8	1	-	-	-
Lettland.....	9	2	2	5	-	-	-	-
Litauen.....	9	2	6	1	-	-	-	-
Mazedonien	22	4	10	2	2	-	4	-
Moldawien.....	17	2	3	7	5	-	-	-
Montenegro.....	9	4	1	-	1	-	3	-
Niederlande	43	6	20	15	-	2	-	-
Österreich	7	4	1	1	-	1	-	-
Polen	388	116	96	157	7	3	9	-
Rumänien	20	7	6	4	2	1	-	-
Russische Föderation	116	25	34	49	6	-	2	-
Schweiz	7	-	-	2	-	5	-	-
Serbien	65	24	27	4	4	-	6	-
Tschechische Republik.....	7	2	-	5	-	-	-	-
Türkei	168	54	71	20	10	-	13	-
Ukraine	114	35	17	37	21	1	3	-
Ungarn.....	6	1	2	2	-	-	-	1
Vereinigtes Königreich.....	5	2	-	3	-	-	-	-
Weißrussland.....	39	21	2	8	5	-	2	1
Übriges Europa.....	40	9	15	12	1	2	1	-
Afrika zusammen	99	30	33	19	10	-	6	1
Algerien	16	3	7	2	2	-	2	-
Togo	31	12	10	3	4	-	2	-
Übriges Afrika	52	15	16	14	4	-	2	1
Amerika zusammen	66	11	20	23	10	1	1	-
Brasilien.....	15	4	4	6	1	-	-	-
Mexiko	3	-	-	3	-	-	-	-
Vereinigte Staaten	15	5	4	5	1	-	-	-
Übriges Amerika	33	2	12	9	8	1	1	-
Asien zusammen	874	246	248	242	101	1	36	-
Afghanistan.....	108	42	43	9	11	-	3	-
Armenien	107	18	42	29	11	-	7	-
Aserbaidshan.....	23	6	4	8	2	-	3	-
China	11	4	-	5	1	1	-	-
Indien.....	26	11	7	4	2	-	2	-
Irak	157	48	66	18	17	-	8	-
Iran	30	14	8	6	2	-	-	-
Kasachstan.....	13	2	4	3	3	-	1	-
Syrien	24	9	4	4	4	-	3	-
Thailand.....	15	1	9	5	-	-	-	-
Usbekistan.....	11	2	4	5	-	-	-	-
Vietnam	314	82	47	136	44	-	5	-
Übriges Asien	35	7	10	10	4	-	4	-
Australien/Ozeanien zusammen	3	2	-	1	-	-	-	-
Sonstige ²⁾	26	11	9	2	-	-	4	-
Insgesamt	2 373	678	681	666	206	19	120	3

1) siehe Erläuterungen

2) staatenlos, ungeklärt und ohne Angabe einer Staatsangehörigkeit

12. Am Fremdsprachenunterricht teilnehmende Schüler im Schuljahr 2011/12 nach Fremdsprachen, Schularten und Jahrgangsstufen (Pflicht-/Wahlpflichtunterricht)

Bildungsbereich/ Jahrgangsstufe	Dänisch	Englisch	Franzö- sisch	Griechisch	Latein	Polnisch	Russisch	Schwe- disch	Spanisch
Grundschule									
Primarbereich	-	28 804	395	-	-	-	-	-	53
1. Jahrgangsstufe..	-	2 827	83	-	-	-	-	-	-
2. Jahrgangsstufe..	-	2 882	78	-	-	-	-	-	-
3. Jahrgangsstufe..	-	11 554	113	-	-	-	-	-	32
4. Jahrgangsstufe..	-	11 541	121	-	-	-	-	-	21
Zusammen.....	-	28 804	395	-	-	-	-	-	53
Schulart mit mehreren Bildungsgängen ¹⁾									
Sekundarbereich I....	31	38 502	3 989	-	58	78	2 534	87	170
5. Jahrgangsstufe..	-	9 955	52	-	25	-	-	-	36
6. Jahrgangsstufe..	-	9 643	118	-	24	-	-	-	50
7. Jahrgangsstufe..	7	4 813	1 109	-	3	31	708	27	31
8. Jahrgangsstufe..	8	5 157	1 008	-	5	25	629	20	18
9. Jahrgangsstufe..	5	5 217	918	-	1	9	664	16	16
10. Jahrgangsstufe..	11	3 717	784	-	-	13	533	24	19
Zusammen.....	31	38 502	3 989	-	58	78	2 534	87	170
Gymnasium									
Sekundarbereich I....	23	16 965	7 471	17	3 439	187	2 003	178	2 814
5. Jahrgangsstufe..	-	665	-	-	37	-	-	-	-
6. Jahrgangsstufe..	-	683	23	-	51	-	-	-	23
7. Jahrgangsstufe..	-	5 457	2 574	-	1 095	68	629	52	1 038
8. Jahrgangsstufe..	-	5 307	2 474	-	1 127	63	701	52	956
9. Jahrgangsstufe..	23	4 853	2 400	17	1 129	56	673	74	797
Sekundarbereich II...	-	11 362	3 169	18	1 988	78	802	182	1 589
10. Jahrgangsstufe..	-	4 110	2 084	8	984	58	596	96	885
11. Jahrgangsstufe..	-	3 852	580	6	527	17	106	47	417
12. Jahrgangsstufe..	-	3 338	505	4	477	3	100	39	287
13. Jahrgangsstufe..	-	62	-	-	-	-	-	-	-
Zusammen.....	23	28 327	10 640	35	5 427	265	2 805	360	4 403
Integrierte Gesamtschule									
Sekundarbereich I....	-	5 544	830	-	63	-	274	147	493
5. Jahrgangsstufe..	-	1 203	-	-	-	-	-	-	12
6. Jahrgangsstufe..	-	1 204	-	-	2	-	-	-	6
7. Jahrgangsstufe..	-	865	255	-	15	-	91	44	132
8. Jahrgangsstufe..	-	924	250	-	11	-	80	36	174
9. Jahrgangsstufe..	-	935	214	-	19	-	72	62	137
10. Jahrgangsstufe..	-	413	111	-	16	-	31	5	32
Sekundarbereich II...	-	640	129	1	15	-	63	46	133
10. Jahrgangsstufe..	-	360	76	-	8	-	36	33	84
11. Jahrgangsstufe..	-	159	31	1	3	-	21	5	30
12. Jahrgangsstufe..	-	121	22	-	4	-	6	8	19
Zusammen.....	-	6 184	959	1	78	-	337	193	626

1) siehe Erläuterungen

Noch: 12. Am Fremdsprachenunterricht teilnehmende Schüler im Schuljahr 2011/12 nach Fremdsprachen, Schularten und Jahrgangsstufen (Pflicht-/Wahlpflichtunterricht)

Bildungsbereich/ Jahrgangsstufe	Dänisch	Englisch	Franzö- sisch	Griechisch	Latein	Polnisch	Russisch	Schwe- disch	Spanisch
Waldorfschule									
Primarbereich	-	268	-	-	-	-	268	-	-
1. Jahrgangsstufe..	-	76	-	-	-	-	76	-	-
2. Jahrgangsstufe..	-	62	-	-	-	-	62	-	-
3. Jahrgangsstufe..	-	68	-	-	-	-	68	-	-
4. Jahrgangsstufe..	-	62	-	-	-	-	62	-	-
Sekundarbereich I....	-	459	31	-	23	-	421	-	-
5. Jahrgangsstufe..	-	75	-	-	-	-	75	-	-
6. Jahrgangsstufe..	-	81	1	-	-	-	80	-	-
7. Jahrgangsstufe..	-	80	-	-	-	-	78	-	-
8. Jahrgangsstufe..	-	75	12	-	-	-	62	-	-
9. Jahrgangsstufe..	-	73	12	-	4	-	61	-	-
10. Jahrgangsstufe..	-	75	6	-	19	-	65	-	-
Sekundarbereich II...	-	190	38	-	16	-	147	-	-
11. Jahrgangsstufe..	-	73	13	-	5	-	59	-	-
12. Jahrgangsstufe..	-	73	13	-	6	-	60	-	-
13. Jahrgangsstufe..	-	44	12	-	5	-	28	-	-
Zusammen.....	-	917	69	-	39	-	836	-	-
Förderschule									
Förderschule	-	2 553	15	-	1	-	24	-	-
1. Jahrgangsstufe..	-	10	-	-	-	-	-	-	-
2. Jahrgangsstufe..	-	19	-	-	-	-	-	-	-
3. Jahrgangsstufe..	-	386	-	-	-	-	-	-	-
4. Jahrgangsstufe..	-	375	-	-	-	-	-	-	-
5. Jahrgangsstufe..	-	152	-	-	-	-	-	-	-
6. Jahrgangsstufe..	-	217	-	-	-	-	-	-	-
7. Jahrgangsstufe..	-	369	6	-	-	-	12	-	-
8. Jahrgangsstufe..	-	383	5	-	1	-	3	-	-
9. Jahrgangsstufe..	-	465	3	-	-	-	6	-	-
10. Jahrgangsstufe..	-	169	1	-	-	-	3	-	-
Sonstige	-	8	-	-	-	-	-	-	-
Zusammen.....	-	2 553	15	-	1	-	24	-	-
Abendgymnasium									
Sekundarbereich II...	-	457	301	-	-	-	7	-	-
11. Jahrgangsstufe..	-	209	152	-	-	-	-	-	-
12. Jahrgangsstufe..	-	158	99	-	-	-	-	-	-
13. Jahrgangsstufe..	-	90	50	-	-	-	7	-	-
Zusammen.....	-	457	301	-	-	-	7	-	-
Insgesamt									
Primarbereich	-	29 072	395	-	-	-	268	-	53
Sekundarbereich I.....	54	61 470	12 321	17	3 583	265	5 232	412	3 477
Sekundarbereich II.....	-	12 649	3 637	19	2 019	78	1 019	228	1 722
Förderschule.....	-	2 553	15	-	1	-	24	-	-
Insgesamt.....	54	105 744	16 368	36	5 603	343	6 543	640	5 252

**13. Förderschulklassen und Schüler in Förderschulklassen im Schuljahr 2011/12
nach Förderschwerpunkten**

Förderschwerpunkt	Klassen	Schüler insgesamt	Und zwar			
			weiblich	Ausländer	an Schulen in freier Trägerschaft	
					Klassen	Schüler
Lernen	463	4 761	1 916	77	-	-
Sehen	12	58	21	1	-	-
Hören.....	25	188	84	4	-	-
Sprache	68	734	229	8	-	-
Körperliche und motorische Entwicklung ..	58	458	162	7	-	-
Geistige Entwicklung	259	2 029	738	19	79	627
Emotionale und soziale Entwicklung	52	430	46	4	6	48
Unterricht kranker Schüler	x	407	141	-	x	-
Insgesamt.....	937	9 065	3 337	120	85	675

**14. Klassen und Schüler der Schulen mit dem Förderschwerpunkt geistige Entwicklung im
Schuljahr 2011/12 nach Bildungsstufen**

Bildungsstufen	Klassen	Schüler insgesamt	Und zwar			
			weiblich	Ausländer	an Schulen in freier Trägerschaft	
					Klassen	Schüler
Unterstufe	45	307	99	2	13	84
Mittelstufe	44	345	138	3	15	119
Oberstufe.....	53	427	153	5	17	137
Abschlussstufe	63	517	193	8	21	174
Bildungsstufen übergreifend	54	433	155	1	13	113
Insgesamt.....	259	2 029	738	19	79	627

**15. Förderschulklassen und Schüler in Förderschulklassen im Schuljahr 2011/12
nach Förderschwerpunkten, Jahrgangsstufen und Geschlecht**

Jahrgangsstufe	a ¹⁾ b ¹⁾ c ¹⁾	Insgesamt	Davon nach Förderschwerpunkt							
			Lernen	Sehen	Hören	Sprache	körperliche und motorische Entwicklung	geistige Entwicklung	emotionale und soziale Entwicklung	Unterricht kranker Schülerinnen und Schüler
1	a	21	-	1	2	12	6	x	-	x
	b	191	-	4	10	127	42	x	-	8
	c	53	-	3	5	28	15	x	-	2
2	a	28	-	1	1	17	5	x	4	x
	b	266	-	6	6	180	32	x	29	13
	c	85	-	3	2	63	12	x	4	1
3	a	79	41	1	2	22	6	x	7	x
	b	710	346	3	16	238	48	x	57	2
	c	247	137	1	5	77	21	x	5	1
4	a	82	48	1	4	16	6	x	7	x
	b	792	465	6	27	175	45	x	71	3
	c	297	194	5	13	59	16	x	9	1
5	a	74	63	-	2	-	7	x	2	x
	b	721	636	-	14	-	56	x	12	3
	c	277	251	-	7	-	18	x	-	1
6	a	75	62	2	3	-	5	x	3	x
	b	734	630	10	24	-	49	x	20	1
	c	274	244	3	12	-	14	x	1	-
7	a	77	66	1	3	-	5	x	2	x
	b	811	716	9	29	-	40	x	13	4
	c	318	290	3	11	-	11	x	-	3
8	a	77	71	1	1	-	3	x	1	x
	b	796	747	4	9	-	26	x	9	1
	c	314	300	-	4	-	7	x	2	1
9	a	92	80	1	3	-	6	x	2	x
	b	982	884	3	27	-	51	x	14	3
	c	403	362	1	16	-	20	x	3	1
10	a	15	12	-	1	-	2	x	-	x
	b	152	127	-	10	-	15	x	-	-
	c	69	60	-	4	-	5	x	-	-
JG ²⁾	a	58	20	3	3	1	7	x	24	x
	b	873	210	13	16	14	54	x	205	361
	c	259	78	2	5	2	23	x	22	127
Ohne Angabe...	a	259	-	-	-	-	-	259	-	x
	b	2 037	-	-	-	-	-	2 029	-	8
	c	741	-	-	-	-	-	738	-	3
Insgesamt.....	a	937	463	12	25	68	58	259	52	x
	b	9 065	4 761	58	188	734	458	2 029	430	407
	c	3 337	1 916	21	84	229	162	738	46	141

1) a = Klassen, b = Schüler insgesamt, c = weiblich

2) Jahrgangsstufen übergreifend

**16. Je Unterrichtswoche gemäß Stundenplan zu erteilende Unterrichtsstunden im Schuljahr 2011/12
nach Beschäftigungsumfang der Lehrkräfte und Schularten**

Schulart	Zu erteilende Stunden der Lehrkräfte		Davon zu erteilende Unterrichtsstunden der					
			vollzeitbeschäftigten Lehrkräfte		teilzeitbeschäftigten Lehrkräfte		stundenweise beschäftig- ten Lehrkräfte	
	insgesamt	weiblich	zusammen	weiblich	zusammen	weiblich	zusammen	weiblich
Allgemein bildende Schulen insgesamt								
Grundschule	71 702	67 660	43 860	40 851	26 568	25 711	1 274	1 098
Schulart mit mehreren Bildungs- gängen ¹⁾	74 664	60 863	29 429	22 383	43 844	37 428	1 391	1 052
Gymnasium	47 607	34 253	17 209	10 522	29 085	22 953	1 313	778
Integrierte Gesamtschule.....	12 223	9 445	5 193	3 812	6 468	5 217	562	416
Waldorfschule.....	_ 2)	_ 2)	_ 2)	_ 2)	_ 2)	_ 2)	_ 2)	_ 2)
Förderschule.....	29 223	25 173	23 873	20 397	5 201	4 647	149	129
Abendgymnasium	564	472	205	153	343	307	16	12
Insgesamt.....	235 983	197 866	119 769	98 118	111 509	96 263	4 705	3 485
Darunter: öffentliche allgemein bildende Schulen								
Grundschule	63 881	60 538	40 355	37 708	23 192	22 537	334	293
Schulart mit mehreren Bildungs- gängen ¹⁾	69 900	57 300	27 333	20 957	41 831	35 778	736	565
Gymnasium	41 768	30 540	14 350	8 978	26 595	21 075	823	487
Integrierte Gesamtschule.....	8 470	6 827	3 431	2 685	4 966	4 094	73	48
Waldorfschule.....	x	x	x	x	x	x	x	x
Förderschule.....	26 584	23 011	21 568	18 531	4 886	4 368	130	112
Abendgymnasium	564	472	205	153	343	307	16	12
Zusammen.....	211 167	178 688	107 242	89 012	101 813	88 159	2 112	1 517

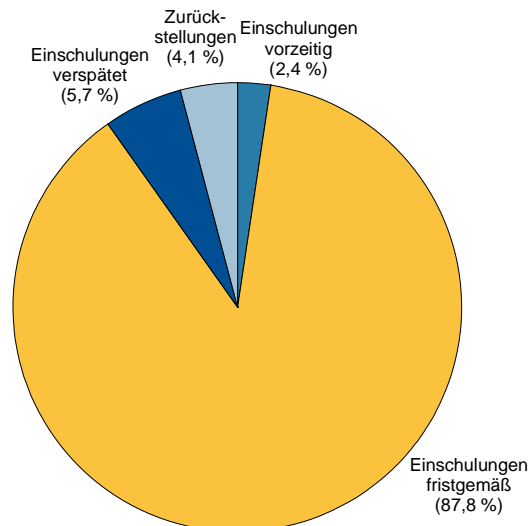
1) siehe Erläuterungen

2) im Schuljahr 2011/12 unvollständig gemeldet

17. Zum Schuljahr 2011/12 angemeldete Kinder, Einschulungen und Zurückstellungen

Einschulungen/ Zurückstellungen/ Angemeldete Kinder	Insgesamt	Männlich	Weiblich
Allgemein bildende Schulen ohne Förderschulen			
Einschulungen	12 214	6 164	6 050
vorzeitig.....	314	117	197
fristgemäß.....	11 228	5 609	5 619
verspätet.....	672	438	234
Zurückstellungen	536	353	183
Angemeldete Kinder zusammen	12 750	6 517	6 233
Förderschulen			
Einschulungen	285	196	89
vorzeitig.....	2	1	1
fristgemäß.....	210	144	66
verspätet.....	73	51	22
Zurückstellungen	-	-	-
Angemeldete Kinder zusammen	285	196	89
Allgemein bildende Schulen insgesamt			
Einschulungen	12 499	6 360	6 139
vorzeitig.....	316	118	198
fristgemäß.....	11 438	5 753	5 685
verspätet.....	745	489	256
Zurückstellungen	536	353	183
Angemeldete Kinder insgesamt	13 035	6 713	6 322

Angemeldete Kinder zum Schuljahr 2011/12



18. Teilnehmer an Nichtschülerprüfungen im Schuljahr 2010/11 nach Abschlussarten

Abschlussart	Insgesamt	Männlich	Weiblich
Berufsreife	96	63	33
Mittlere Reife	8	3	5
Allgemeine Hochschulreife	1	1	-
Insgesamt	105	67	38

**19. Absolventen/Abgänger des Schuljahres 2010/11 nach Schularten,
Abschlussarten und Jahrgangsstufen ¹⁾**

Jahrgangsstufe	Absolventen/ Abgänger		Davon													
			Schulart mit mehreren Bildungsgängen ¹⁾		Realschule		Gymnasium		integrierte Gesamtschule		Waldorfschule		Förderschule		Abendgymnasium	
	insg.	weibl.	zus.	weibl.	zus.	weibl.	zus.	weibl.	zus.	weibl.	zus.	weibl.	zus.	weibl.	zus.	weibl.
Ohne Abschluss																
6	1	1	1	1	-	-	-	-	-	-	-	-	-	-	x	x
7	16	5	7	3	-	-	-	-	1	-	-	-	8	2	x	x
8	92	24	67	20	-	-	-	-	1	-	-	-	24	4	x	x
9	320	131	219	99	-	-	1	1	22	7	-	-	78	24	x	x
10	4	-	-	-	-	-	-	-	-	-	-	-	4	-	x	x
FöG ²⁾	2	-	x	x	x	x	x	x	x	x	x	x	2	-	x	x
Zusammen.....	435	161	294	123	-	-	1	1	24	7	-	-	116	30	x	x
Förderschulabschluss																
9	694	291	x	x	x	x	x	x	x	x	x	x	694	291	x	x
10	7	4	x	x	x	x	x	x	x	x	x	x	7	4	x	x
Abschlussstufe FöG ²⁾	209	69	x	x	x	x	x	x	x	x	x	x	209	69	x	x
Zusammen.....	910	364	x	x	x	x	x	x	x	x	x	x	910	364	x	x
Berufsreife																
9	746	300	658	263	-	-	-	-	67	33	x	x	21	4	x	x
10	286	127	139	76	6	1	17	10	31	8	x	x	93	32	x	x
11	3	2	x	x	x	x	3	2	-	-	x	x	x	x	x	x
12	8	1	x	x	x	x	x	x	x	x	8	1	x	x	x	x
Zusammen.....	1 043	430	797	339	6	1	20	12	98	41	8	1	114	36	x	x
Darunter: Berufsreife mit Leistungsfeststellung																
9	122	47	105	41	-	-	-	-	13	6	x	x	4	-	x	x
10	70	29	48	26	3	-	-	-	16	3	x	x	3	-	x	x
12	8	1	x	x	x	x	x	x	x	x	8	1	x	x	x	x
Zusammen.....	200	77	153	67	3	-	-	-	29	9	8	1	7	-	x	x
Mittlere Reife																
10	3 616	1 711	2 901	1 358	150	83	86	41	443	221	x	x	36	8	x	x
11	40	20	x	x	x	x	38	18	2	2	x	x	x	x	x	x
12	19	7	x	x	x	x	9	4	-	-	10	3	x	x	x	x
13	3	1	x	x	x	x	-	-	-	-	3	1	x	x	x	x
Zusammen.....	3 678	1 739	2 901	1 358	150	83	133	63	445	223	13	4	36	8	x	x
Fachhochschulreife (schulischer Teil)																
11	87	55	x	x	x	x	84	54	3	1	x	x	x	x	x	x
12	195	98	x	x	x	x	178	89	7	4	x	x	x	x	10	5
13	12	5	x	x	x	x	1	-	-	-	6	3	x	x	5	2
Zusammen.....	294	158	x	x	x	x	263	143	10	5	6	3	x	x	15	7
Allgemeine Hochschulreife																
12	2 906	1 576	x	x	x	x	2 808	1 526	98	50	x	x	x	x	x	x
13	186	92	x	x	x	x	64	24	-	-	32	24	x	x	90	44
Zusammen.....	3 092	1 668	x	x	x	x	2 872	1 550	98	50	32	24	x	x	90	44
Insgesamt																
Insgesamt.....	9 452	4 520	3 992	1 820	156	84	3 289	1 769	675	326	59	32	1 176	438	105	51

*) einschließlich Schüler, die zum Erwerb zusätzlicher Abschlussqualifikationen an eine andere allgemein bildende Schulart wechseln

1) siehe Erläuterungen

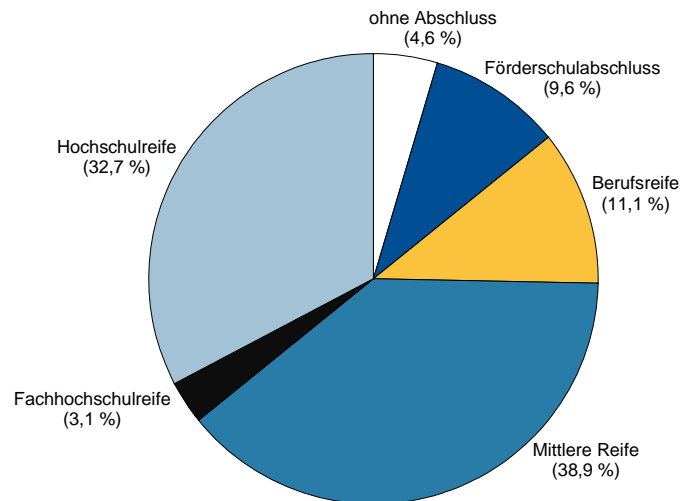
2) Schule mit dem Förderschwerpunkt geistige Entwicklung

20. Absolventen/Abgänger des Schuljahres 2010/11 nach Arbeitsamtsbezirken und Abschlussarten ^{*)}

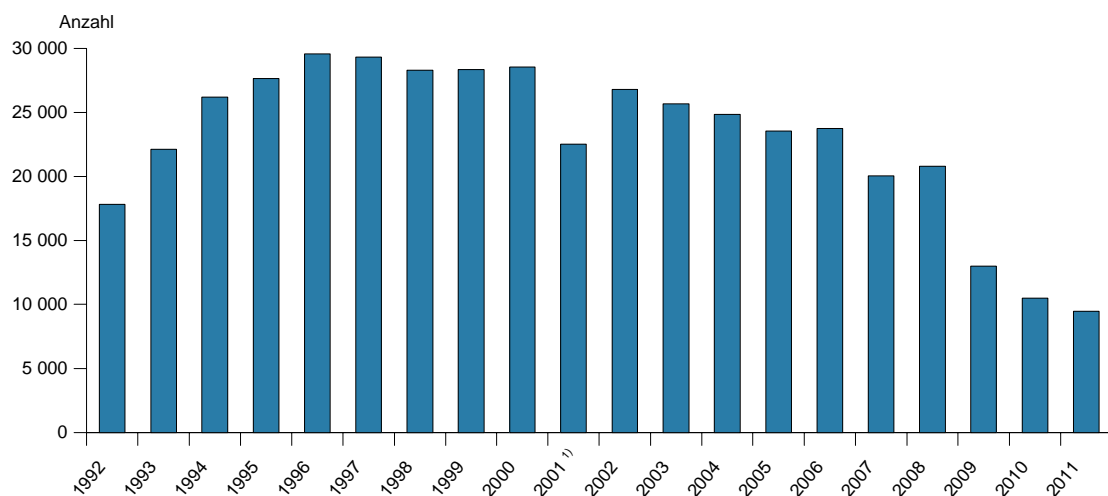
Abschlussart	Absolventen/ Abgänger	Davon Arbeitsamtsbezirk			
		Neubranden- burg	Rostock	Schwerin	Stralsund
Ohne Abschluss	435	89	94	171	81
Förderschulabschluss	910	227	220	277	186
Berufsreife	1 043	221	272	320	230
darunter: Berufsreife mit Leistungsfeststellung...	200	55	52	66	27
Mittlere Reife	3 678	782	1 086	1 056	754
Fachhochschulreife.....	294	86	60	94	54
Allgemeine Hochschulreife	3 092	698	891	905	598
Insgesamt.....	9 452	2 103	2 623	2 823	1 903

^{*)} einschließlich Schüler, die zum Erwerb zusätzlicher Abschlussqualifikationen an eine andere allgemein bildende Schulart wechseln

Absolventen/Abgänger des Schuljahres 2010/11 nach Abschlussarten



Absolventen/Abgänger in den Jahren 1992 bis 2011



1) Einführung des 13. Schuljahres

21. Allgemein bildende Schulen im Schuljahr 2011/12 nach Organisationsformen

Kreisfreie Stadt Landkreis Land	Schulen insgesamt	Davon		
		Grundschule	Grundschule mit Orientierungsstufe	Regionale Schule
Kreisfreie Städte				
Rostock	50	18	1	4
Schwerin	28	8	2	2
Landkreise				
Mecklenburgische Seenplatte....	103	41	6	15 ¹⁾
Landkreis Rostock.....	74	27	5	10
Vorpommern-Rügen	83	38	2	16
Nordwestmecklenburg.....	57	20	2	5
Vorpommern-Greifswald.....	91	38	4	18
Ludwigslust-Parchim	83	37	2	16
Mecklenburg-Vorpommern	569	227	24	86

1) darunter eine Regionale Schule mit kooperativer Gesamtschule im Aufbau

Kreisfreie Stadt Landkreis Land	Noch: davon				
	Regionale Schule mit Grundschule	Regionale Schule und Gymnasium	Gymnasium	integrierte Gesamtschule	
				ohne gymnasiale Oberstufe	mit gymnasialer Oberstufe
Kreisfreie Städte					
Rostock	-	-	6	5	2
Schwerin	1	-	5	-	1
Landkreise					
Mecklenburgische Seenplatte....	6	1	8	3	-
Landkreis Rostock.....	12	-	5	2	-
Vorpommern-Rügen	6	-	4	1	2
Nordwestmecklenburg.....	13	-	6	1	-
Vorpommern-Greifswald.....	5	-	9	2	1
Ludwigslust-Parchim	8	-	6	-	-
Mecklenburg-Vorpommern	51	1	49	14	6

Kreisfreie Stadt Landkreis Land	Noch: davon				
	kooperative Gesamtschule		Waldorfschule	Förderschule	Abend- gymnasium
	ohne gymnasiale Oberstufe	mit gymnasialer Oberstufe			
Kreisfreie Städte					
Rostock	1	2	1	9	1
Schwerin	1	1	1	5	1
Landkreise					
Mecklenburgische Seenplatte....	-	5	-	17	1
Landkreis Rostock.....	1	3	-	9	-
Vorpommern-Rügen	-	2	-	12	-
Nordwestmecklenburg.....	-	1	-	9	-
Vorpommern-Greifswald.....	-	1	1	11	1
Ludwigslust-Parchim	-	4	-	10	-
Mecklenburg-Vorpommern	3	19	3	82	4

22. Allgemein bildende Schulen im Schuljahr 2011/12 nach rechtlichem Status

Kreisfreie Stadt Landkreis Land	Schulen ins- gesamt	Öffent- liche Schulen	Schulen in freier Träger- schaft	Davon							
				Grund- schule	Regio- nale Schule	Gym- nasium	inte- grierte Gesamt- schule	koopere- rative Gesamt- schule	Waldorf- schule	Schule mit dem Förder- schwerpunkt geistige Ent- wicklung	übrige Förder- schule
Kreisfreie Städte											
Rostock.....	50	41	9	2	-	2	2	1	1	1	-
Schwerin	28	19	9	3	-	2	-	2	1	1	-
Landkreise											
Mecklenburgische Seenplatte.....	103	87	16	11	2	1	1	1	-	-	-
Landkreis Rostock.....	74	61	13	7	1	-	2	1	-	2	-
Vorpommern-Rügen.....	83	74	9	4	1	-	2	-	-	2	-
Nordwestmecklenburg.....	57	52	5	3	-	-	-	-	-	2	-
Vorpommern-Greifswald..	91	82	9	4	-	1	2	-	1	-	1
Ludwigslust-Parchim	83	79	4	2	1	-	-	-	-	1	-
Mecklenburg- Vorpommern.....	569	495	74	36	5	6	9	5	3	9	1

23. Förderschulen im Schuljahr 2011/12 nach Förderschwerpunkten

Kreisfreie Stadt Landkreis Land	Förder- schulen insgesamt	Davon nach Förderschwerpunkt					
		Lernen	Sprache	körperliche und motori- sche Entwicklung	emotionale und soziale Entwicklung	geistige Entwicklung	sonstige
Kreisfreie Städte							
Rostock.....	9	3	1	-	1	2	2 ¹⁾
Schwerin	5	1	1	1	-	2	-
Landkreise							
Mecklenburgische Seen- platte	17	8	1	1	-	7	-
Landkreis Rostock.....	9	4	-	-	-	3	2 ²⁾
Vorpommern-Rügen.....	12	6	-	-	-	5	1 ³⁾
Nordwestmecklenburg.....	9	5	-	-	-	3	1 ⁴⁾
Vorpommern-Greifswald.....	11	5	-	-	1	4	1 ⁵⁾
Ludwigslust-Parchim	10	4	-	-	-	4	2 ⁶⁾
Mecklenburg-Vorpommern	82	36	3	2	2	30	9

1) Schule mit den Förderschwerpunkten Unterricht kranker Schülerinnen und Schüler und körperliche und motorische Entwicklung und Grundschule

2) Schule mit den Förderschwerpunkten Hören und geistige Entwicklung und Lernen

3) Schule mit den Förderschwerpunkten Unterricht kranker Schülerinnen und Schüler und emotionale und soziale Entwicklung

4) Schule mit dem Förderschwerpunkt Sehen

5) Schule mit den Förderschwerpunkten emotionale und soziale Entwicklung und Lernen

6) Schule mit den Förderschwerpunkten Lernen und geistige Entwicklung

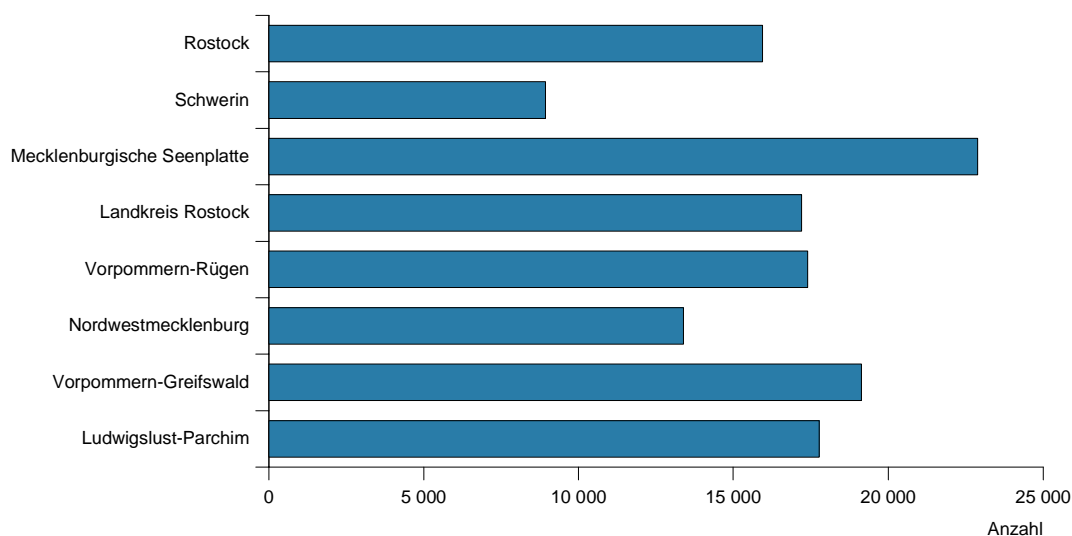
24. Schüler im Schuljahr 2011/12 nach Schularten und Geschlecht

24.1 Allgemein bildende Schulen insgesamt

Kreisfreie Stadt Landkreis Land	z ¹⁾ w ¹⁾ i ¹⁾	Schüler	Davon						
			Grund- schule	Schulart mit mehre- ren Bil- dungsgän- gen ²⁾	Gym- nasium	integrierte Gesamt- schule	Waldorf- schule	Förder- schule	Abend- gymnasi- um
Kreisfreie Städte									
Rostock	z	15 946	5 531	2 453	4 148	2 025	261	1 308	220
	w	7 736	2 747	1 163	2 172	985	150	422	97
Schwerin	z	8 938	2 914	1 536	2 640	630	306	788	124
	w	4 361	1 470	717	1 349	316	152	286	71
Landkreise									
Mecklenburgische Seenplatte	z	22 892	8 379	6 619	5 422	1 011	-	1 379	82
	w	11 140	4 102	3 133	2 854	495	-	529	27
Landkreis Rostock.....	z	17 202	6 732	5 800	3 236	211	-	1 223	-
	w	8 431	3 302	2 838	1 746	87	-	458	-
Vorpommern-Rügen.....	z	17 408	6 518	5 780	2 795	1 135	-	1 180	-
	w	8 523	3 220	2 759	1 545	575	-	424	-
Nordwestmecklenburg.....	z	13 388	5 208	4 233	2 779	410	-	758	-
	w	6 597	2 572	1 986	1 510	215	-	314	-
Vorpommern-Greifswald....	z	19 136	6 982	5 923	3 620	762	350	1 432	67
	w	9 315	3 416	2 888	1 939	351	177	515	29
Ludwigslust-Parchim	z	17 767	6 843	6 213	3 714	-	-	997	-
	w	8 794	3 427	2 937	2 041	-	-	389	-
Mecklenburg- Vorpommern.....	i	132 677	49 107	38 557	28 354	6 184	917	9 065	493
	w	64 897	24 256	18 421	15 156	3 024	479	3 337	224

1) z = zusammen, w = weiblich, i = insgesamt,
2) siehe Erläuterungen

Schüler im Schuljahr 2011/12 nach Kreisen



Noch: 24. Schüler im Schuljahr 2010/11 nach Schularten und Geschlecht

24.2 Öffentliche allgemein bildende Schulen

Kreisfreie Stadt Landkreis Land	z ¹⁾ w ¹⁾ i ¹⁾	Schüler	Davon						
			Grund- schule	Schulart mit mehreren Bildungs- gängen ²⁾	Gymnasium	integrierte Gesamt- schule	Waldorf- schule	Förder- schule	Abend- gymnasium
Kreisfreie Städte									
Rostock	z	12 438	4 679	2 128	2 534	1 668	-	1 209	220
	w	6 018	2 341	1 006	1 386	806	-	382	97
Schwerin	z	6 770	2 113	1 072	2 123	630	-	708	124
	w	3 283	1 069	482	1 095	316	-	250	71
Landkreise									
Mecklenburgische Seenplatte									
	z	20 915	7 463	6 218	5 025	748	-	1 379	82
	w	10 184	3 672	2 926	2 672	358	-	529	27
Landkreis Rostock									
	z	16 024	6 219	5 501	3 215	-	-	1 089	-
	w	7 915	3 072	2 689	1 737	-	-	417	-
Vorpommern-Rügen									
	z	16 101	5 971	5 596	2 795	655	-	1 084	-
	w	7 888	2 942	2 671	1 545	332	-	398	-
Nordwestmecklenburg									
	z	12 893	4 918	4 119	2 779	410	-	667	-
	w	6 372	2 440	1 931	1 510	215	-	276	-
Vorpommern-Greifswald									
	z	17 407	6 431	5 718	3 512	370	-	1 309	67
	w	8 493	3 138	2 776	1 899	174	-	477	29
Ludwigslust-Parchim									
	z	17 266	6 539	6 068	3 714	-	-	945	-
	w	8 562	3 269	2 885	2 041	-	-	367	-
Mecklenburg- Vorpommern									
	i	119 814	44 333	36 420	25 697	4 481	-	8 390	493
	w	58 715	21 943	17 366	13 885	2 201	-	3 096	224

1) z = zusammen, w = weiblich, i = insgesamt,

2) siehe Erläuterungen

24.3 Schulen in freier Trägerschaft

Kreisfreie Stadt Landkreis Land	z ¹⁾ w ¹⁾ i ¹⁾	Schüler	Davon						
			Grund- schule	Schulart mit mehreren Bildungs- gängen ²⁾	Gymnasium	integrierte Gesamt- schule	Waldorf- schule	Förder- schule	Abend- gymnasium
Kreisfreie Städte									
Rostock	z	3 508	852	325	1 614	357	261	99	-
	w	1 718	406	157	786	179	150	40	-
Schwerin	z	2 168	801	464	517	-	306	80	-
	w	1 078	401	235	254	-	152	36	-
Landkreise									
Mecklenburgische Seenplatte									
	z	1 977	916	401	397	263	-	-	-
	w	956	430	207	182	137	-	-	-
Landkreis Rostock									
	z	1 178	513	299	21	211	-	134	-
	w	516	230	149	9	87	-	41	-
Vorpommern-Rügen									
	z	1 307	547	184	-	480	-	96	-
	w	635	278	88	-	243	-	26	-
Nordwestmecklenburg									
	z	495	290	114	-	-	-	91	-
	w	225	132	55	-	-	-	38	-
Vorpommern-Greifswald									
	z	1 729	551	205	108	392	350	123	-
	w	822	278	112	40	177	177	38	-
Ludwigslust-Parchim									
	z	501	304	145	-	-	-	52	-
	w	232	158	52	-	-	-	22	-
Mecklenburg- Vorpommern									
	i	12 863	4 774	2 137	2 657	1 703	917	675	-
	w	6 182	2 313	1 055	1 271	823	479	241	-

1) z = zusammen, w = weiblich, i = insgesamt,

2) siehe Erläuterungen

Noch: 24. Schüler im Schuljahr 2011/12 nach Schularten und Geschlecht

24.4 Ausländer

Kreisfreie Stadt Landkreis Land	z ¹⁾ w ¹⁾ i ¹⁾	Schüler	Davon						
			Grund- schule	Schulart mit mehreren Bildungs- gängen ²⁾	Gymnasium	integrierte Gesamt- schule	Waldorf- schule	Förder- schule	Abend- gymnasium
Kreisfreie Städte									
Rostock.....	z	487	129	110	150	66	3	26	3
	w	234	75	47	77	23	.	8	.
Schwerin	z	359	97	88	101	66	.	.	-
	w	185	46	46	62	25	.	.	-
Landkreise									
Mecklenburgische Seen- platte.....	z	319	100	113	75	7	-	24	-
	w	154	48	47	41	5	-	13	-
Landkreis Rostock.....	z	147	40	62	30	-	-	15	-
	w	62	17	26	14	-	-	5	-
Vorpommern-Rügen.....	z	144	48	43	30	6	-	17	-
	w	72	26	19	21	1	-	5	-
Nordwestmecklenburg.....	z	201	56	53	45	36	-	11	-
	w	88	21	23	21	15	-	8	-
Vorpommern-Greifswald....	z	547	167	133	191	25	.	.	-
	w	272	62	73	112	12	.	.	-
Ludwigslust-Parchim	z	169	41	79	44	-	-	5	-
	w	85	24	31	27	-	-	3	-
Mecklenburg- Vorpommern.....	i	2 373	678	681	666	206	19	120	3
	w	1 152	319	312	375	81	.	53	.

1) z = zusammen, w = weiblich, i = insgesamt,

2) siehe Erläuterungen

24.5 Aussiedler

Kreisfreie Stadt Landkreis Land	z ¹⁾ w ¹⁾ i ¹⁾	Schüler	Davon						
			Grund- schule	Schulart mit mehreren Bildungs- gängen ²⁾	Gymnasium	integrierte Gesamt- schule	Waldorf- schule	Förder- schule	Abend- gymnasium
Kreisfreie Städte									
Rostock.....	z	291	60	76	74	48	.	22	.
	w	130	23	35	39	20	-	10	3
Schwerin	z	247	56	68	58	59	.	3	.
	w	123	25	32	34	28	.	.	.
Landkreise									
Mecklenburgische Seen- platte.....	z	193	39	78	56	11	-	9	-
	w	102	14	42	39	4	-	3	-
Landkreis Rostock.....	z	76	13	37	18	-	-	8	-
	w	39	7	19	10	-	-	3	-
Vorpommern-Rügen.....	z	120	33	46	6	26	-	9	-
	w	56	15	20	5	14	-	2	-
Nordwestmecklenburg.....	z	122	36	30	34	10	-	12	-
	w	66	17	21	20	4	-	4	-
Vorpommern-Greifswald....	z	171	46	50	45	18	-	9	3
	w	78	.	17	28	11	-	.	.
Ludwigslust-Parchim	z	136	36	56	40	-	-	4	-
	w	61	.	25	19	-	-	.	-
Mecklenburg- Vorpommern.....	i	1 356	319	441	331	172	.	76	.
	w	655	136	211	194	81	.	25	.

1) z = zusammen, w = weiblich, i = insgesamt,

2) siehe Erläuterungen

25. Klassen im Schuljahr 2011/12 nach Schularten ^{*)}

Kreisfreie Stadt Landkreis Land	Klassen	Davon						
		Grund- schule	Schulart mit meh- reren Bil- dungs- gängen ¹⁾	Gym- nasium	integrierte Gesamt- schule	Waldorf- schule	Förder- schule	Abend- gymnasi- um
Allgemein bildende Schulen insgesamt								
Kreisfreie Städte								
Rostock	717	265	116	114	85	10	127	x
Schwerin	405	136	81	81	20	10	77	x
Landkreise								
Mecklenburgische Seenplatte.....	1 107	421	342	145	48	-	151	x
Landkreis Rostock.....	880	349	307	77	10	-	137	x
Vorpommern-Rügen	858	346	294	65	43	-	110	x
Nordwestmecklenburg.....	664	268	221	69	18	-	88	x
Vorpommern-Greifswald.....	933	347	306	92	39	10	139	x
Ludwigslust-Parchim	879	357	325	89	-	-	108	x
Mecklenburg-Vorpommern	6 443	2 489	1 992	732	263	30	937	x
Darunter: öffentliche allgemein bildende Schulen								
Kreisfreie Städte								
Rostock	582	226	101	66	73	-	116	x
Schwerin	297	95	55	60	20	-	67	x
Landkreise								
Mecklenburgische Seenplatte.....	1 005	373	319	128	34	-	151	x
Landkreis Rostock.....	804	322	287	76	-	-	119	x
Vorpommern-Rügen	782	317	282	65	22	-	96	x
Nordwestmecklenburg.....	622	245	214	69	18	-	76	x
Vorpommern-Greifswald.....	846	321	296	87	17	-	125	x
Ludwigslust-Parchim	852	343	318	89	-	-	102	x
Mecklenburg-Vorpommern	5 790	2 242	1 872	640	184	-	852	x

*) ohne Sekundarbereich II

1) siehe Erläuterungen

26. Schüler mit Aufteilung der Jahrgangsstufen übergreifend unterrichteten Schüler im Schuljahr 2011/12 nach Jahrgangsstufen

Kreisfreie Stadt Landkreis Land	Schüler	Jahrgangsstufe							
		DN ¹⁾	1.	2.	3.	4.	5.	6.	7.
Kreisfreie Städte									
Rostock	15 946	129	1 561	1 537	1 491	1 348	1 484	1 455	1 415
Schwerin	8 938	25	810	848	805	806	867	778	837
Landkreise									
Mecklenburgische Seenplatte..	22 892	107	2 171	2 219	2 069	2 145	2 203	2 170	2 129
Landkreis Rostock	17 202	73	1 759	1 791	1 706	1 708	1 591	1 655	1 553
Vorpommern-Rügen	17 408	23	1 677	1 829	1 656	1 625	1 678	1 695	1 613
Nordwestmecklenburg	13 388	55	1 326	1 392	1 245	1 329	1 276	1 296	1 204
Vorpommern-Greifswald	19 136	24	1 897	1 895	1 808	1 788	1 908	1 787	1 790
Ludwigslust-Parchim	17 767	84	1 680	1 796	1 669	1 768	1 677	1 615	1 581
Mecklenburg-Vorpommern	132 677	520	12 881	13 307	12 449	12 517	12 684	12 451	12 122

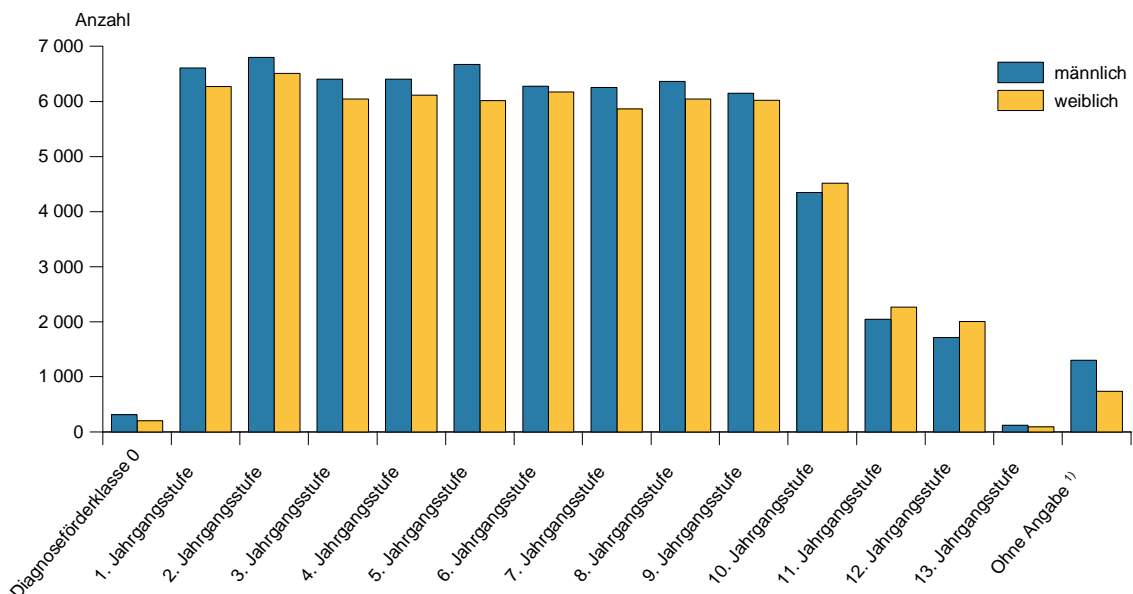
Kreisfreie Stadt Landkreis Land	Noch: Jahrgangsstufe								
	8.	9.	10.	davon		11.	12.	13.	ohne Angabe
				10 Sek I ²⁾	10 Sek II ³⁾				
Kreisfreie Städte									
Rostock	1 447	1 383	1 103	389	714	692	605	87	209
Schwerin	825	781	610	217	393	397	334	55	160
Landkreise									
Mecklenburgische Seenplatte..	2 188	2 090	1 554	759	795	812	653	46	336
Landkreis Rostock	1 543	1 533	1 130	616	514	486	399	-	275
Vorpommern-Rügen	1 661	1 689	1 132	623	509	460	383	-	287
Nordwestmecklenburg	1 244	1 229	894	463	431	363	363	-	172
Vorpommern-Greifswald	1 770	1 813	1 279	713	566	557	503	29	288
Ludwigslust-Parchim	1 729	1 648	1 162	614	548	549	493	-	316
Mecklenburg-Vorpommern	12 407	12 166	8 864	4 394	4 470	4 316	3 733	217	2 043

1) DN = Diagnoseförderklasse 0

2) Sek I= Sekundarbereich I

3) Sek II= Sekundarbereich II

Schüler im Schuljahr 2011/12 nach Jahrgangsstufen und Geschlecht



1) Schule mit dem Förderschwerpunkt geistige Entwicklung

**27. Klassen und Schüler ohne Aufteilung der Jahrgangsstufen übergreifend unterrichteten Schüler
im Schuljahr 2011/12 nach Jahrgangsstufen und Geschlecht ¹⁾**

Lfd. Nr.	Kreisfreie Stadt Landkreis	a ¹⁾ b ¹⁾ c ¹⁾	Insgesamt	Jahrgangsstufe						
				DN ²⁾	1.	2.	3.	4.	5.	6.
1	Kreisfreie Städte Rostock.....	a	717	14	75	73	72	62	68	68
		b	15 946	128	1 459	1 432	1 377	1 239	1 375	1 340
		c	7 736	63	702	709	656	592	624	653
2	Schwerin.....	a	405	2	37	38	39	38	42	37
		b	8 938	25	749	759	760	739	847	752
		c	4 361	9	375	388	349	350	413	373
3	Landkreise Mecklenburgische Seenplatte ..	a	1 107	10	109	115	99	96	107	107
		b	22 892	103	2 060	2 104	1 931	1 993	2 121	2 075
		c	11 140	33	996	1 027	940	979	996	1 043
4	Landkreis Rostock	a	880	7	90	91	87	86	75	83
		b	17 202	73	1 646	1 668	1 579	1 605	1 467	1 560
		c	8 431	33	830	793	783	773	725	796
5	Vorpommern-Rügen	a	858	2	86	97	87	79	81	79
		b	17 408	17	1 592	1 722	1 571	1 539	1 640	1 647
		c	8 523	7	775	843	773	732	784	826
6	Nordwestmecklenburg	a	664	5	69	75	66	64	63	68
		b	13 388	55	1 319	1 363	1 195	1 295	1 243	1 292
		c	6 597	11	648	681	577	667	600	645
7	Vorpommern-Greifswald	a	933	2	92	94	88	89	90	87
		b	19 136	24	1 801	1 769	1 682	1 681	1 819	1 695
		c	9 315	9	852	837	835	823	872	834
8	Ludwigslust-Parchim	a	879	9	87	92	85	84	84	76
		b	17 767	84	1 610	1 702	1 605	1 654	1 612	1 541
		c	8 794	35	813	844	783	833	761	759
9	Mecklenburg-Vorpommern.....	a	6 443	51	645	675	623	598	610	605
		b	132 677	509	12 236	12 519	11 700	11 745	12 124	11 902
		c	64 897	200	5 991	6 122	5 696	5 749	5 775	5 929

Lfd. Nr.	a ¹⁾ b ¹⁾ c ¹⁾	Noch: Jahrgangsstufe										Ohne Angabe
		7.	8.	9.	10.	davon		11.	12.	13.	JG ⁵⁾	
						10 Sek I ³⁾	10 Sek II ⁴⁾					
1	a	66	64	64	20	20	x	x	x	x	47	24
	b	1 335	1 334	1 323	1 062	348	714	690	602	87	960	203
	c	670	659	683	545	151	394	344	302	40	419	75
2	a	44	41	39	12	12	x	x	x	x	16	20
	b	832	803	757	587	194	393	394	327	55	392	160
	c	385	395	378	285	82	203	213	181	27	170	70
3	a	106	112	110	42	42	x	x	x	x	48	46
	b	2 067	2 124	2 066	1 543	748	795	809	653	46	861	336
	c	1 010	1 013	998	790	363	427	409	341	15	422	128
4	a	81	79	79	35	35	x	x	x	x	52	35
	b	1 510	1 480	1 458	1 111	597	514	486	399	-	885	275
	c	730	702	704	587	286	301	266	222	-	392	95
5	a	79	81	83	36	36	x	x	x	x	32	36
	b	1 587	1 621	1 643	1 115	606	509	457	383	-	587	287
	c	751	809	857	561	276	285	234	216	-	267	88
6	a	60	64	62	27	27	x	x	x	x	17	24
	b	1 190	1 215	1 208	889	458	431	363	363	-	226	172
	c	570	591	575	476	238	238	198	203	-	89	66
7	a	92	92	93	39	39	x	x	x	x	40	35
	b	1 750	1 717	1 786	1 275	709	566	555	502	29	763	288
	c	874	881	867	660	343	317	279	260	11	321	100
8	a	84	85	83	36	36	x	x	x	x	35	39
	b	1 567	1 669	1 616	1 140	592	548	549	493	-	609	316
	c	756	829	841	560	275	285	314	280	-	267	119
9	a	612	618	613	247	247	x	x	x	x	287	259
	b	11 838	11 963	11 857	8 722	4 252	4 470	4 303	3 722	217	5 283	2 037
	c	5 746	5 879	5 903	4 464	2 014	2 450	2 257	2 005	93	2 347	741

*) Klassen - ohne Sekundarbereich II

1) a = Klassen, b = Schüler insgesamt, c = weiblich

2) DN = Diagnoseförderklasse 0

3) Sek I= Sekundarbereich I

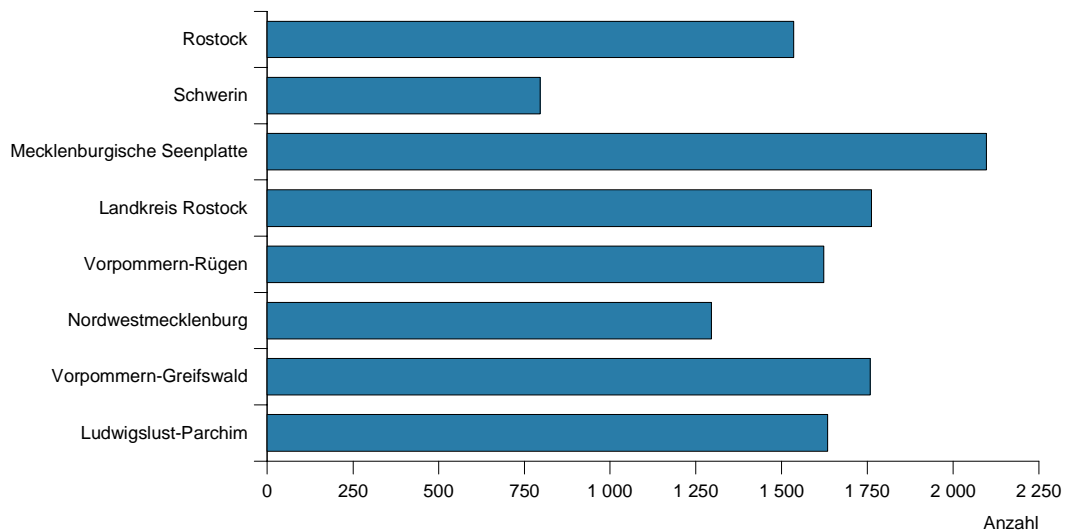
4) Sek II= Sekundarbereich II

5) JG = Jahrgangsstufen übergreifend

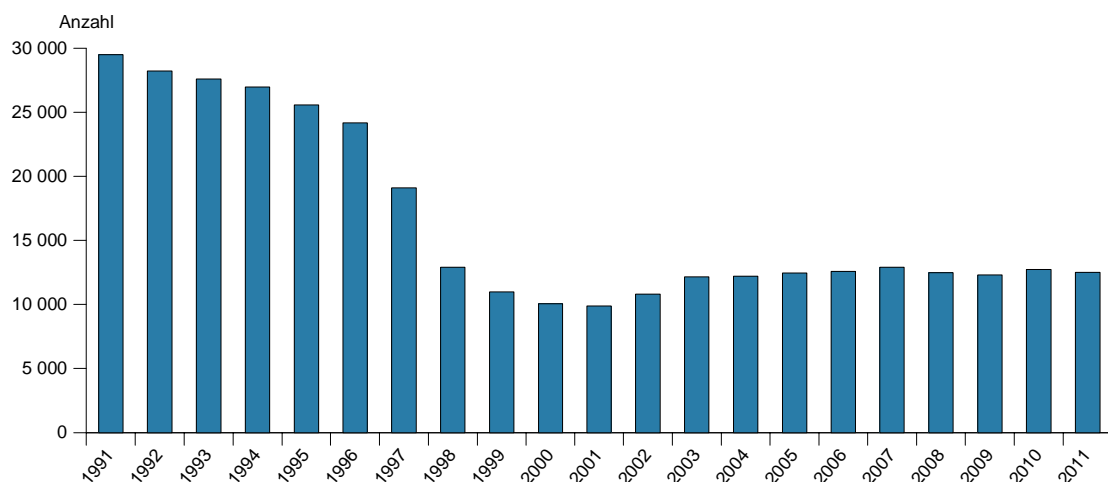
28. Zum Schuljahr 2011/12 angemeldete Kinder, Einschulungen und Zurückstellungen

Kreisfreie Stadt Landkreis Land	Angemeldete Kinder		Einschulungen		Davon						Zurück- stellungen	
					vorzeitig		fristgemäß		verspätet			
	insg.	weibl.	zus.	weibl.	zus.	weibl.	zus.	weibl.	zus.	weibl.	zus.	weibl.
Kreisfreie Städte												
Rostock	1 559	775	1 535	768	48	30	1 419	713	68	25	24	7
Schwerin	830	405	795	392	30	18	698	357	67	17	35	13
Landkreise												
Mecklenburgische Seenplatte	2 160	1 039	2 097	1 016	41	22	1 928	947	128	47	63	23
Landkreis Rostock	1 850	907	1 762	879	38	26	1 620	818	104	35	88	28
Vorpommern-Rügen	1 684	809	1 623	791	44	26	1 526	752	53	13	61	18
Nordwestmecklenburg	1 359	659	1 295	632	44	33	1 181	578	70	21	64	27
Vorpommern-Greifswald	1 860	877	1 758	840	37	21	1 611	780	110	39	102	37
Ludwigslust-Parchim	1 733	851	1 634	821	34	22	1 455	740	145	59	99	30
Mecklenburg- Vorpommern	13 035	6 322	12 499	6 139	316	198	11 438	5 685	745	256	536	183

Einschulungen zum Schuljahr 2011/12 nach Kreisen



Einschulungen in den Jahren 1991 bis 2011



29. Absolventen/Abgänger zum Ende des Schuljahres 2010/11 nach Abschlussarten und Geschlecht ^{*)}

Kreisfreie Stadt Landkreis Land	z ¹⁾ w ¹⁾ i ¹⁾	Absolventen/ Abgänger	Davon							
			allgemeine Hoch- schulreife	Fachhoch- schulreife (schulischer Teil)	Mittlere Reife	Berufsreife	darunter		Förder- schul- abschluss	ohne Abschluss
							Berufsreife mit Leistungs- feststellung			
Allgemein bildende Schulen insgesamt										
Kreisfreie Städte										
Rostock	z	1 158	478	30	393	118	20	87	52	
	w	535	244	17	189	36	5	35	14	
Schwerin	z	596	231	24	201	62	19	47	31	
	w	287	129	11	86	28	7	21	12	
Landkreise										
Mecklenburgische Seenplatte	z	1 653	573	66	604	146	36	182	82	
	w	845	318	38	301	75	19	81	32	
Landkreis Rostock.	z	1 157	326	26	553	112	27	107	33	
	w	525	170	10	246	51	9	39	9	
Vorpommern- Rügen	z	1 230	349	24	541	150	15	110	56	
	w	577	181	17	248	57	7	46	28	
Nordwestmecklen- burg	z	918	281	24	332	125	21	97	59	
	w	422	147	7	156	53	11	36	23	
Vorpommern- Greifswald.....	z	1 431	461	54	531	197	36	147	41	
	w	701	260	33	255	81	11	57	15	
Ludwigslust- Parchim	z	1 309	393	46	523	133	26	133	81	
	w	628	219	25	258	49	8	49	28	
Mecklenburg- Vorpommern.....	i	9 452	3 092	294	3 678	1 043	200	910	435	
	w	4 520	1 668	158	1 739	430	77	364	161	
Darunter: öffentliche allgemein bildende Schulen										
Kreisfreie Städte										
Rostock	z	966	339	28	355	113	15	79	52	
	w	450	179	15	173	36	5	33	14	
Schwerin	z	535	222	19	160	60	17	43	31	
	w	259	124	9	66	27	6	21	12	
Landkreise										
Mecklenburgische Seenplatte	z	1 591	539	63	581	145	36	182	81	
	w	812	301	38	286	74	19	81	32	
Landkreis Rostock.	z	1 133	326	26	538	112	27	98	33	
	w	515	170	10	238	51	9	37	9	
Vorpommern- Rügen	z	1 182	341	23	515	147	12	102	54	
	w	558	176	16	241	57	7	42	26	
Nordwestmecklen- burg	z	908	281	24	332	125	21	87	59	
	w	421	147	7	156	53	11	35	23	
Vorpommern- Greifswald.....	z	1 374	442	53	513	186	29	141	39	
	w	676	248	32	249	77	10	55	15	
Ludwigslust- Parchim	z	1 284	393	46	516	124	22	127	78	
	w	619	219	25	255	46	7	47	27	
Mecklenburg- Vorpommern.....	i	8 973	2 883	282	3 510	1 012	179	859	427	
	w	4 310	1 564	152	1 664	421	74	351	158	

*) einschließlich Schüler, die zum Erwerb zusätzlicher Abschlussqualifikationen an eine andere allgemein bildende Schulart wechseln

1) z = zusammen, w = weiblich, i = insgesamt,