

Pendlerverhalten der sozialversicherungspflichtig beschäftigten Arbeitnehmer Mecklenburg-Vorpommerns

2014

(korrigierte Ausgabe)

Bestell-Nr.: A6C3 2014 00

Herausgabe: 18. Dezember 2015
Printausgabe: EUR 4,00

Herausgeber: Statistisches Amt Mecklenburg-Vorpommern, Lübecker Straße 287, 19059 Schwerin,
Telefon: 0385 588-0, Telefax: 0385 588-56909, Internet: <http://www.statistik-mv.de>, E-Mail: statistik.post@statistik-mv.de

Zuständige Dezernentin: Dr. Margit Herrmann, Telefon: 0385 588-56041

© Statistisches Amt Mecklenburg-Vorpommern, Schwerin, 2015
Auszugsweise Vervielfältigung und Verbreitung mit Quellenangabe gestattet.

Zeichenerklärungen und Abkürzungen

-	nichts vorhanden
.	weniger als die Hälfte von 1 in der letzten besetzten Stelle, jedoch mehr als nichts
.	Zahlenwert unbekannt oder geheim zu halten
...	Zahl lag bei Redaktionsschluss noch nicht vor
x	Aussage nicht sinnvoll oder Fragestellung nicht zutreffend
/	keine Angabe, da Zahlenwert nicht ausreichend genau oder nicht repräsentativ
()	Zahl hat eingeschränkte Aussagefähigkeit
[rot]	berichtigte Zahl

Abweichungen in den Summen erklären sich aus dem Auf- und Abrunden der Einzelwerte.

Um die Lesbarkeit der Texte, Tabellen und Grafiken zu erhalten, werden - soweit vorhanden - geschlechtsneutrale Formulierungen verwendet und von der Benennung beider Geschlechter abgesehen. Die verwendeten Bezeichnungen gelten demnach gleichermaßen für Frauen und Männer.

Inhaltsverzeichnis

	Seite
Vorbemerkungen	3
Sozialversicherungspflichtig beschäftigte Berufspendler Mecklenburg-Vorpommerns	5
<i>Grafik 1</i> <i>Saldo der grenzüberschreitenden Berufspendler nach Wirtschaftsbereichen am 30.6.2014</i>	5
<i>Grafik 2</i> <i>Auspendler in das Bundesgebiet am 30.6.2014</i>	6
Kapitel 1 Sozialversicherungspflichtig Beschäftigte mit Wohnort in Mecklenburg-Vorpommern und Arbeitsort in einem anderen Land (Auspendler)	
Tabelle 1.1 Auspendler am 30.6.2014 nach Wirtschaftsgliederung, Geschlecht, Vollzeitbeschäftigten, Ausländer und Auszubildenden	7
Tabelle 1.2 Auspendler am 30.6.2014 nach Wirtschaftsgliederung und Arbeitsort	8
Tabelle 1.3 Weibliche Auspendler am 30.6.2014 nach Wirtschaftsgliederung und Arbeitsort	10
Tabelle 1.4 Auspendler am 30.6.2014 nach beruflicher Gliederung und Arbeitsort	12
Tabelle 1.5 Weibliche Auspendler am 30.6.2014 nach beruflicher Gliederung und Arbeitsort	16
Tabelle 1.6 Auspendler am 30.6.2014 nach Wirtschaftsgliederung und Altersgruppen	20
Tabelle 1.7 Weibliche Auspendler am 30.6.2014 nach Wirtschaftsgliederung und Altersgruppen	21
Tabelle 1.8 Auspendler am 30.6.2014 nach beruflicher Gliederung und Altersgruppen	22
Tabelle 1.9 Weibliche Auspendler am 30.6.2014 nach beruflicher Gliederung und Altersgruppen	23
Tabelle 1.10 Auspendler am 30.6.2014 nach kreisfreien Städten und Landkreisen sowie Geschlecht und Altersgruppen	24
Tabelle 1.11 Auspendler am 30.6.2014 nach kreisfreien Städten und Landkreisen sowie Geschlecht und Wirtschaftsbereichen	25
<i>Grafik 3</i> <i>Einpendler nach Mecklenburg-Vorpommern am 30.6.2014</i>	26
Kapitel 2 Sozialversicherungspflichtig Beschäftigte mit Arbeitsort in Mecklenburg-Vorpommern und Wohnort in einem anderen Land (Einpendler)	
Tabelle 2.1 Einpendler am 30.6.2014 nach Wirtschaftsgliederung, Geschlecht, Vollzeitbeschäftigten, Ausländer und Auszubildenden	27
Tabelle 2.2 Einpendler am 30.6.2014 nach Wirtschaftsgliederung und Wohnort	28
Tabelle 2.3 Weibliche Einpendler am 30.6.2014 nach Wirtschaftsgliederung und Wohnort	30
Tabelle 2.4 Einpendler am 30.6.2014 nach beruflicher Gliederung und Wohnort	32
Tabelle 2.5 Weibliche Einpendler am 30.6.2014 nach beruflicher Gliederung und Wohnort	36
Tabelle 2.6 Einpendler am 30.6.2014 nach Wirtschaftsgliederung und Altersgruppen	40
Tabelle 2.7 Weibliche Einpendler am 30.6.2014 nach Wirtschaftsgliederung und Altersgruppen	41
Tabelle 2.8 Einpendler am 30.6.2014 nach beruflicher Gliederung und Altersgruppen	42
Tabelle 2.9 Weibliche Einpendler am 30.6.2014 nach beruflicher Gliederung und Altersgruppen	43
Tabelle 2.10 Einpendler am 30.6.2014 nach kreisfreien Städten und Landkreisen sowie Geschlecht und Altersgruppen	44
Tabelle 2.11 Einpendler am 30.6.2014 nach kreisfreien Städten und Landkreisen sowie Geschlecht und Wirtschaftsbereichen	45
Kapitel 3 Sozialversicherungspflichtig Beschäftigte am Wohnort sowie am Arbeitsort Mecklenburg-Vorpommern	
Tabelle 3.1 Auspendler aus den Kreisen Mecklenburg-Vorpommerns am 30.6.2014	46
Tabelle 3.2 Einpendler in die Kreise Mecklenburg-Vorpommerns am 30.6.2014	46
Kapitel 4 Sozialversicherungspflichtig beschäftigte Berufspendler innerhalb Mecklenburg-Vorpommern am 30.6.2014	47
Von der Meldung zur Statistik	48
Fußnotenerläuterungen	49

Vorbemerkungen

Im Jahr 2014 waren rund 75 Prozent der mit Arbeitsort in Mecklenburg-Vorpommern erwerbstätigen Personen sozialversicherungspflichtig Beschäftigte. Die fortlaufende Beobachtung von Größe, Struktur und Entwicklung dieses Personenkreises ist damit wesentliche Grundlage wirtschafts- und sozialpolitischer Analysen, aus denen sich u. a. Maßnahmen regionaler Struktur- und Arbeitsmarktpolitik ableiten. Dieser Bericht widmet sich einer besonderen Auswertungsmöglichkeit der Statistik der sozialversicherungspflichtig Beschäftigten: Er stellt Daten zu den Pendlern Mecklenburg-Vorpommerns dar, d. h. zu jenen sozialversicherungspflichtig Beschäftigten unseres Landes, für die Wohn- und Arbeitsort nicht identisch sind.

Gesetzliche Grundlagen der Meldung und statistischen Nutzung

Gesetzliche Grundlage für die Durchführung der Statistik sozialversicherungspflichtig Beschäftigter ist das Dritte Buch Sozialgesetzbuch - Arbeitsförderung - (SGB III). Nach § 281 SGB III (Arbeitsmarktstatistiken) ist die Bundesagentur für Arbeit damit beauftragt, aus den in ihrem Geschäftsbereich anfallenden Daten Statistiken, insbesondere über Beschäftigung und Arbeitslosigkeit der Arbeitnehmer und über Leistungen der Arbeitsförderung zu erstellen. Auf Grundlage der Meldungen nach § 28a (Meldepflicht) des Vierten Buches Sozialgesetzbuch - Gemeinsame Vorschriften für die Sozialversicherung - (SGB IV) erstellt die Bundesagentur für Arbeit eine Datei sozialversicherungspflichtig Beschäftigter. Die anonymisierten Einzeldaten der sozialversicherungspflichtig Beschäftigten stellt sie gemäß § 282a Absatz 1 SGB III dem Statistischen Bundesamt und den Statistischen Ämtern der Länder zur Verfügung. Diese erstellen Veröffentlichungen der Beschäftigtenstatistik für allgemeine Zwecke in tiefer fachlicher und regionaler Gliederung, führen gezielte Auswertungen und vergleichende Untersuchungen durch und binden die Ergebnisse der Beschäftigtenstatistik in das erwerbsstatistische Gesamtbild ein.

Abgrenzung des Kreises der sozialversicherungspflichtig Beschäftigten

Beschäftigte, die kranken-, renten- und versicherungspflichtig und/oder beitragspflichtig zur Arbeitslosenversicherung nach dem Arbeitsförderungsgesetz sind oder für die von den Arbeitgebern Beitragsanteile zur Rentenversicherung zu entrichten sind, gehören zu den sozialversicherungspflichtig Beschäftigten. Damit *werden in der Regel alle Arbeiter und Angestellten einschließlich der Beschäftigten in beruflicher Ausbildung* von der Sozialversicherungspflicht erfasst. In wenigen Fällen besteht auch für Selbstständige Sozialversicherungspflicht.

Wehr- und Zivildienstleistende gelten dann als sozialversicherungspflichtig Beschäftigte, wenn sie ihren Dienst aus einem auch weiterhin bestehenden Beschäftigungsverhältnis heraus angetreten haben und nur wegen der Ableistung dieser Dienstzeiten kein Entgelt erhalten. Das Gleiche gilt für Zeitsoldaten mit einer Verpflichtung bis zu zwei Jahren.

Mit der gesetzlichen *Neuregelung zur Sozialversicherungspflicht geringfügiger Beschäftigungsverhältnisse* zum Stichtag 1. April 1999 und den Regelungsanpassungen zum Stichtag 1. April 2003 haben sich wesentliche Veränderungen ergeben. Nach § 8 SGB IV wird zwar nach wie vor zwischen geringfügig entlohnenden und geringfügig kurzfristigen Beschäftigungen unterschieden, jedoch mit unterschiedlicher Konsequenz der Zuordnung und statistischen Ausweisung:

- Als „*geringfügig entlohnt*“ gilt eine Tätigkeit, wenn eine bestimmte Einkommenshöchstgrenze im Monat (seit 1.1.2013 450,- EUR) nicht überschritten wird. Für geringfügige Beschäftigungsverhältnisse besteht grundsätzlich keine Versicherungspflicht in der gesetzlichen Kranken-, Pflege- und Arbeitslosenversicherung. Seit dem 1. April 1999 sind Arbeitgeber verpflichtet, auch für Personen, die ausschließlich geringfügig entlohnte Tätigkeiten ausüben, pauschalierte Beiträge zur Kranken- und Rentenversicherung zu entrichten, wobei der Beitrag zur Rentenversicherung von den Beschäftigten zur Erlangung verbesserter Leistungsansprüche durch freiwillige Zuzahlung aufgestockt werden kann. In diesem Bericht werden keine Daten zu den geringfügig entlohnenden Beschäftigten ausgewiesen. Diese werden von der Bundesagentur für Arbeit veröffentlicht.

- Als „*kurzfristig*“ gilt eine Tätigkeit dann, wenn sie nach ihrer Eigenart oder im Voraus vertraglich auf höchstens zwei Monate oder 50 Arbeitstage begrenzt ist. Personen, die als einzige Tätigkeit eine geringfügig kurzfristige Beschäftigung im Sinne von § 8 Absatz 1 SGB IV ausüben, bleiben auch nach den neuen rechtlichen Regelungen frei von der Versicherungspflicht. Sie zählen nicht zu den sozialversicherungspflichtig Beschäftigten und werden deshalb in dieser Veröffentlichung nicht ausgewiesen.

Werden von derselben Person mehrere geringfügige Beschäftigungen (geringfügig entlohnte oder kurzfristige Beschäftigungen) oder geringfügig entlohnte Beschäftigungen und nicht geringfügige Beschäftigungen ausgeübt, so sind sie zusammenzurechnen (§ 8 Absatz 2 SGB IV). Dies gilt auch, wenn anstelle einer Beschäftigung eine selbstständige Tätigkeit ausgeübt wird.

Nicht zu den sozialversicherungspflichtig Beschäftigten zählen der weitaus überwiegende Teil der Selbstständigen, mithelfende Familienangehörige, Berufs- und Zeitsoldaten (siehe o. g. Ausnahme), Wehrpflichtige ohne vorangegangene Beschäftigung sowie Beamte.

Maßgebend für die Berufsbezeichnung ist allein die gegenwärtig in der Hauptbeschäftigung ausgeübte Tätigkeit und nicht der erlernte oder früher ausgeübte Beruf.

Bei der Darstellung der Altersgruppen wird bei jeder Auszählung das Alter der Beschäftigten am jeweiligen Stichtag ermittelt.

Nachweiskonzept

Die sozialversicherungspflichtig beschäftigten Pendler von und nach Mecklenburg-Vorpommern sowie die Berufspendler innerhalb des Landes werden in der Auswertung der Arbeits- und Wohnortmerkmale tabellarisch dargestellt

Klassifikation

Die Wirtschaftszweiggliederung erfolgt nach der „Klassifikation der Wirtschaftszweige Ausgabe 2008 (WZ 2008)“. Die Gliederung der WZ 2008 wurde unter Beteiligung von Datennutzern und -produzenten in Verwaltung, Wirtschaft, Forschung und Gesellschaft geschaffen.

Sie berücksichtigt die Vorgaben der statistischen Systematik der Wirtschaftszweige in der Europäischen Gemeinschaft (NACE Rev. 2), die mit der Verordnung (EG) Nr. 1893/2006 des Europäischen Parlaments und des Rates vom 20. Dezember 2006 (ABl. EG Nr. L 393 S.1) veröffentlicht wurde. Die Zustimmung der Europäischen Kommission gemäß Artikel 4, Absatz 3, der o. g. Verordnung liegt vor.

Die Anwendung der WZ 2008 für statistische Zwecke ergibt sich aus Artikel 8 der o. g. Verordnung. Danach sind Statistiken, die sich auf vom 1. Januar 2008 an durchgeführte Wirtschaftstätigkeiten beziehen (Berichtsperiode), auf der Grundlage der NACE Rev. 2 (in Deutschland auf der Grundlage der WZ 2008) zu erstellen.

Grundsätzlich sind die wirtschaftsfachlichen Ergebnisse der Beschäftigtenstatistik mit anderen deutschen und europäischen Wirtschaftsstatistiken vergleichbar.

Beim Übergang auf die WZ 2008 wurde nicht nur die Gliederungsstruktur der Wirtschaftszweigklassifikation in einigen Bereichen umfassend geändert, es wurde auch der Abdeckungsbereich der Klassifikation erweitert. Um geänderte Produktionsformen und neue Tätigkeiten zu berücksichtigen, wurden auf der obersten Klassifikationsebene konzeptionell neue Gliederungspositionen geschaffen und neue Unterteilungen eingeführt.

Die WZ 2008 ist in einigen Bereichen tiefer gegliedert als ihre Vorgängerversion, vor allem im Bereich der Erbringung von Dienstleistungen sind alle Hierarchieebenen betroffen.

Durch die Einführung neuer Positionen auf Abschnittsebene wird ein Gesamtvergleich zwischen der WZ 2008 und der WZ 2003 verhindert.

Seit dem Stichtag 31.12.2012 beruhen die Angaben zur Tätigkeit der sozialversicherungspflichtig Beschäftigten auf der "Klassifikation der Berufe 2010" (KldB 2010).

Mit der Umstellung auf den neuen Tätigkeitsschlüssel wird den veränderten rechtlichen Grundlagen sowie veränderter Bildungs- und Beschäftigungsstrukturen Rechnung getragen, sodass ein realitätsnahes Abbild der nationalen Berufsstrukturen entsteht. Die Systematik der Berufe der KldB 2010 basiert auf den Dimensionen "Berufsfachlichkeit" und "Anforderungsniveau" und weicht somit maßgeblich von den vorherigen Versionen ab. Aufgrund einer hohen Kompatibilität mit der internationalen Berufsklassifikation (ISCO-08: International Standard Classification of Occupations 2008) wird zudem die internationale Vergleichbarkeit von Forschung und amtlicher Statistik verbessert.

Die Umstellung des Tätigkeitsschlüssels ermöglicht wesentlich differenziertere Aussagen zur ausgeübten Tätigkeit, zum Schul- und Berufsabschluss sowie zur Arbeitszeit. Durch die umfassenden Veränderungen ist bei diesen Merkmalen ein **Vergleich** zu Ergebnissen, die auf einem Stichtag vor dem 31.12.2012 basieren, **nicht möglich**.

Hinweis

Die in diesem Bericht vorgelegten Ergebnisse resultieren aus der Aufbereitung im IT-Verfahren „Datamart Beschäftigtenstatistik“, innerhalb des BA - Data Warehouse. Liegen für einen Versicherten zum Stichtag mehrere Beschäftigungsverhältnisse vor, so übermittelt das Abfrageschema zunächst das aktuellste Beschäftigungsverhältnis. Handelt es sich hierbei - gemäß den Angaben zur Tätigkeit - um eine Teilzeitbeschäftigung, so wird das Versichertenkonto auf das Vorliegen einer parallel ausgeübten Vollzeitbeschäftigung durchsucht. Liegt eine solche vor, wird diese in die Bestandsauswertung einbezogen, ansonsten die im ersten Schritt ermittelte Teilzeitbeschäftigung. Die in diesem Bericht dargestellten Ergebnisse zum Stichtag 30.6.2014 basieren auf der Datenerfassungs- und -übermittlungsverordnung (DEÜV) und wurden nach dem Neuverfahren ausgewertet. Die Bundesagentur für Arbeit behält sich für diese und alle folgenden Stichtage die Möglichkeit der Berichtigung innerhalb von drei Jahren nach Stichtag vor.

Revision der Beschäftigtenstatistik

Die Daten der sozialversicherungspflichtig Beschäftigten wurden von der Bundesagentur für Arbeit umfassend überarbeitet. Im Zuge dieser Revision erfolgte eine Neumodellierung der Daten, die zu einer verbesserten Ergebnisgenauigkeit führt. Darüber hinaus wurde der Kreis der sozialversicherungspflichtig Beschäftigten im Rahmen der Revision 2014 definitorisch erweitert, sodass nun eine bessere Anpassung an das ILO-Erwerbskonzept (ILO: International Labour Organization) gewährleistet ist. Als zahlenmäßig bedeutendste Gruppen wurden die behinderten Menschen in anerkannten Werkstätten sowie Personen, die ein freiwilliges soziales, ökologisches Jahr oder einen Bundesfreiwilligendienst leisten in den Kreis der sozialversicherungspflichtig Beschäftigten aufgenommen.

Aufgrund der großen Abweichungen zwischen den neu aufbereiteten und den zuvor veröffentlichten Daten revidierte die Bundesagentur für Arbeit die Daten rückwirkend bis 1999. Es ist für Mecklenburg-Vorpommern vorerst nicht vorgesehen, die bereits veröffentlichten Statistischen Berichte zu den Pendlern und den sozialversicherungspflichtig Beschäftigten mit revidierten Zahlen erneut zu veröffentlichen. Zum Stichtag 31.12.2013 veröffentlichte das Statistische Amt Mecklenburg-Vorpommern erstmals einen Statistischen Bericht mit den revidierten Zahlen aus der Beschäftigtenstatistik. **Die in diesem Statistischen Bericht veröffentlichten Daten sind nicht mit früher veröffentlichten, nicht revidierten Daten vergleichbar.**

Nähere Informationen zur Revision der Beschäftigtenstatistik können Sie dem Methodenbericht der Bundesagentur für Arbeit entnehmen:

<http://statistik.arbeitsagentur.de/Navigation/Statistik/Grundlagen/Methodenberichte/Beschaeftigungsstatistik/Methodenberichte-Beschaeftigungsstatistik-Nav.html>

Sozialversicherungspflichtig beschäftigte Berufspendler Mecklenburg-Vorpommerns

Am 30.6.2014 hatten 549 479 sozialversicherungspflichtig Beschäftigte ihren Arbeitsort und 595 363 sozialversicherungspflichtig Beschäftigte ihren Wohnort in Mecklenburg-Vorpommern. Wie schon in den vorherigen Jahren, war auch im Jahr 2014 ein negativer Pendlersaldo in Mecklenburg-Vorpommern zu verzeichnen. Während 72 507 Beschäftigte mit Wohnort in Mecklenburg-Vorpommern zum Arbeiten in ein anderes Land pendelten (siehe auch Grafik 2: Auspendler in das Bundesgebiet, Seite 6), hatten 25 330 Beschäftigte ihre Arbeitsstätte in Mecklenburg-Vorpommern und ihren Wohnort in einem anderen Land (siehe auch Grafik 3: Einpendler nach Mecklenburg-Vorpommern, Seite 26). Für das Jahr 2014 ergab sich somit ein Pendlersaldo von - 48 656, oder anders ausgedrückt: Mecklenburg-Vorpommern verzeichnete einen Auspendlerüberschuss von 48 656 sozialversicherungspflichtig Beschäftigten.

Es gibt eine Vielzahl von Faktoren, die den Pendlersaldo eines Landes positiv oder negativ beeinflussen können. Sie wirken sowohl als Innen- als auch Außenfaktoren, je nach Situation im Land und in den angrenzenden Ländern. Dazu zählen z. B.:

- Arbeitsmarkt (Höhen und Strukturen der Arbeitslosigkeit, Fachkräftebedarf, Karrierechancen)
- Berufsausbildungsmarkt
- Wohnungsmarkt (Baulandpreise, Mietniveaus)
- Tarifgestaltung (Lohn-/Gehaltsniveaus)
- infrastrukturelle Merkmale (Verkehrsverbindungen, Verfügbarkeit/Qualität von Kinderbetreuungs-möglichkeiten und schulischer Ausbildung)
- Traditionen u. v. a. m.

Über Zutreffen und Stärke dieser und anderer Einflussfaktoren kann die zur Pendlerauswertung genutzte Meldestatistik der Bundesagentur für Arbeit keine Auskunft geben. Für Mecklenburg-Vorpommern vermutlich dürfte jedoch die angespannte Arbeitsmarktsituation (Arbeitslosenquote des Landes im Jahresdurchschnitt 2014: 11,2 Prozent) ein anhaltend starker Faktor für die Inkaufnahme weiterer Arbeitswege sowohl innerhalb des Landes (regionale Unterschiede) als auch in andere Länder mit besseren Arbeitsmarktbedingungen sein.

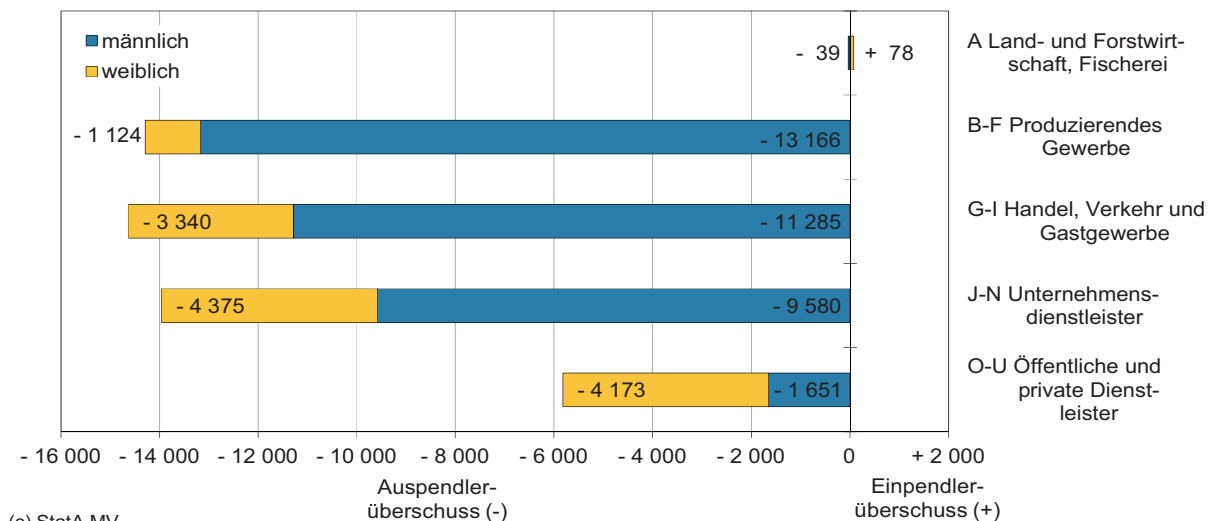
Die Zahl der sozialversicherungspflichtig beschäftigten Berufsauspendler in andere Länder war mit 72 507 Personen am 30.6.2014 um 202 Personen niedriger als am 30.6.2013. Damit passierte etwa jeder achte Beschäftigte aus Mecklenburg-Vorpommern die Landesgrenze, um seine Arbeitsstelle in einem anderen Land zu erreichen. Der Auspendlerstrom zielte vorrangig auf Länder des früheren Bundesgebietes (82,9 Prozent aller Auspendler) und verteilte sich dort insbesondere auf Schleswig-Holstein (21 743 Personen), die Freie und Hansestadt Hamburg (12 877 Personen) sowie Niedersachsen (8 225 Personen).

Vorrangiges Pendlerziel der insgesamt 12 393 Auspendler in die neuen Länder war Brandenburg (7 379 Personen). 29,7 Prozent der Berufsauspendler waren weiblich, 82,6 Prozent davon arbeiteten in den Ländern des früheren Bundesgebietes. Weniger als die Hälfte (36,8 Prozent) oder 26 651 Berufsauspendler war 20 bis unter 40 Jahre alt, 62,2 Prozent war 40 Jahre und älter.

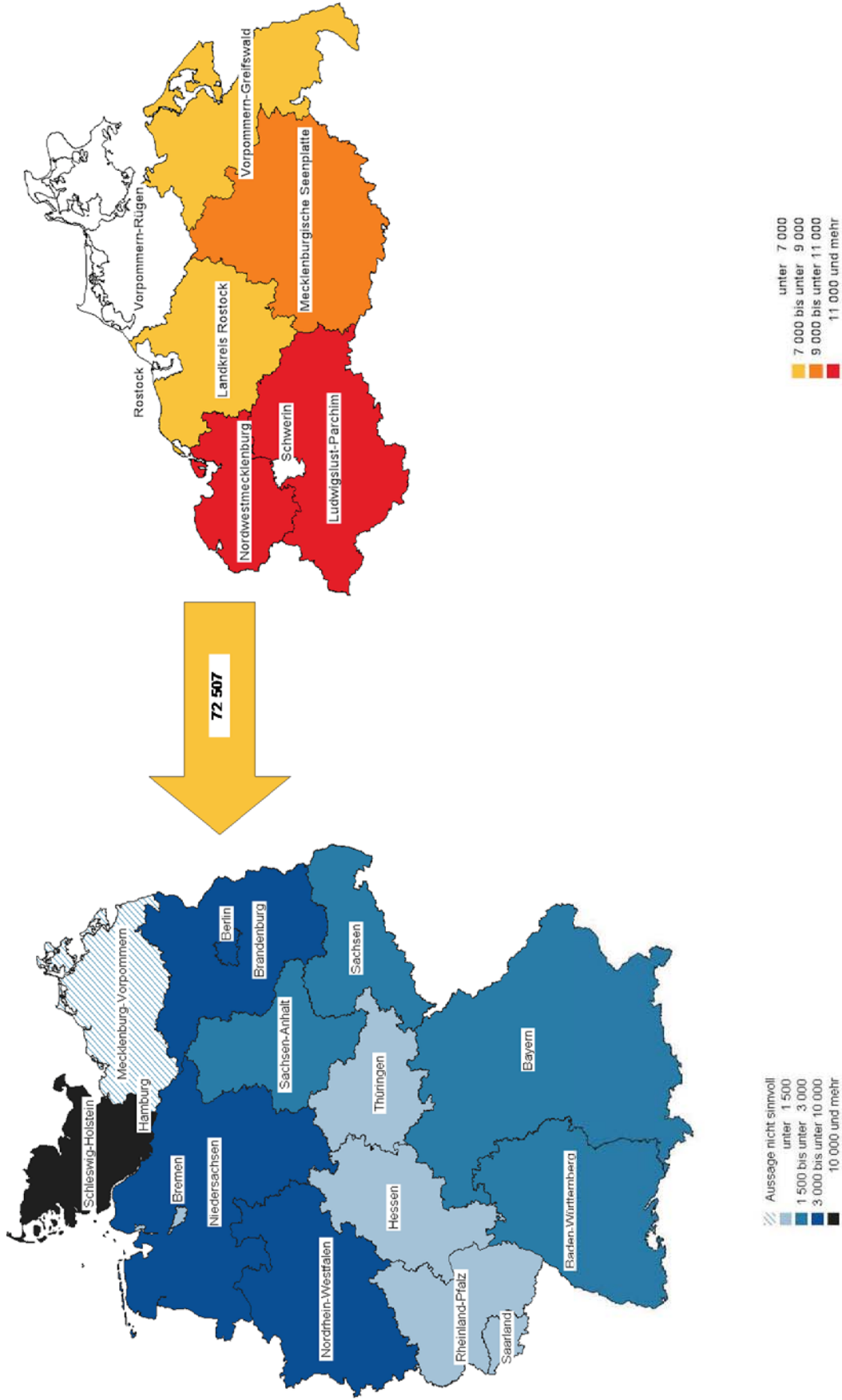
Mit 23 851 Einpendlern im Jahr 2014 kamen 608 Berufseinpendler mehr nach Mecklenburg-Vorpommern, als im Jahr 2013. Der Großteil von ihnen, nämlich 58,9 Prozent, kam aus den alten Ländern. 41,1 Prozent pendelten aus den neuen Ländern zum Arbeiten nach Mecklenburg-Vorpommern ein. Die meisten Einpendler kamen aus Brandenburg (6 821 Personen), Schleswig-Holstein (4 993 Personen) und Niedersachsen (2 682 Personen). 35,9 Prozent aller Einpendler waren weiblich, 43,7 Prozent der Berufseinpendlerinnen kamen aus den neuen Ländern. Von den insgesamt 23 851 nach Mecklenburg-Vorpommern zur Arbeit einpendelnden Beschäftigten waren 42,2 Prozent 20 bis unter 40 Jahre alt, 40 Jahre und älter waren 55,7 Prozent der Einpendler.

Mit 15,8 Prozent entfielen auf den Wirtschaftsbereich Verarbeitendes Gewerbe die meisten Berufsauspendler. Es folgten mit 13,7 Prozent der Wirtschaftsbereich Handel, Instandhaltung und Reparatur von Kfz sowie mit 13,5 Prozent der Bereich Sonstige wirtschaftliche Dienstleistungen. Diese drei Wirtschaftsbereiche verzeichneten zugleich den Hauptanteil der Berufseinpendler: Verarbeitendes Gewerbe 17,1 Prozent; Handel; Instandhaltung und Reparatur von Kfz 11,9 Prozent; Sonstige wirtschaftliche Dienstleistungen 10,8 Prozent.

1. Saldo der grenzüberschreitenden Berufspendler nach Wirtschaftsbereichen am 30.6.2014



2. Auspendler in das Bundesgebiet am 30.6.2014



Kapitel 1			Sozialversicherungspflichtig Beschäftigte mit Wohnort in Mecklenburg-Vorpommern und Arbeitsort in einem anderen Land (Auspendler) ¹⁾							
Tabelle 1.1			Auspendler am 30.6.2014 nach Wirtschaftsgliederung, Geschlecht, Vollzeitbeschäftigten, Ausländer und Auszubildenden							
Lfd. Nr.	Nr. der Klassifikation	Wirtschaftsgliederung nach WZ 2008	Auspendler insgesamt ²⁾	Und zwar					Auszubildende	
				männlich	weiblich	Vollzeitbeschäftigte	Ausländer	insgesamt	darunter weiblich	
1	2	3	4	5	6	7	8	9	10	
1	A	Land- und Forstwirtschaft, Fischerei	749	594	155	690	30	51	9	
2	B	Bergbau und Gewinnung von Steinen und Erden	192	183	9	190	.	5	-	
3	C	Verarbeitendes Gewerbe	11 454	9 435	2 019	10 910	196	207	51	
4	10-12	Herstellung von Nahrungs- und Genussm., Getränke und Tabakerzeugnissen	1 864	1 157	707	1 718	104	37	15	
5	13-15	Herst. von Bekleidung, Leder, Lederwaren und Schuhen	122	68	54	101	4	.	-	
6	16-18	Herstellung von Papier, Pappe und Druckerzeugnissen	692	555	137	635	5	13	.	
7	19	Kokerei und Mineralölverarbeitung	53	46	7	52	-	-	-	
8	20	Herstellung von von chemischen Erzeugnissen	544	418	126	518	4	.	.	
9	21	Herstellung von pharmazeutischen Erzeugnissen	271	117	154	238	-	9	4	
10	22-23	Herstellung von Gummi- und Kunststoffwaren, Glas und Glaswaren, Keramik, Verarbeitung von Steinen u. Erden	933	821	112	913	6	11	.	
11	24-25	Metallerzeug. und -bearb., Herst. von Metallerzeugnissen	1 502	1 393	109	1 463	26	14	3	
12	26	Herst. von DV-Geräten, elektrische u. optische Erzeugn.	697	544	153	654	10	13	.	
13	27	Herstellung von elektrischen Ausrüstungen	431	400	31	422	5	10	.	
14	28	Maschinenbau	1 877	1 737	140	1 834	18	36	6	
15	29-30	Fahrzeugbau	1 049	980	69	1 008	8	22	5	
16	31-33	Sonstige Herstellung von Waren, Reparatur und Installation von Maschinen und Ausrüstungen	1 419	1 199	220	1 354	6	32	10	
17	D	Energieversorgung	642	537	105	606	6	17	7	
18	E	Wasserversorgung; Abwasser- und Abfallentsorgung, Beseitigung von Umweltverschmutzungen	695	600	95	662	.	13	.	
19	F	Baugewerbe	8 178	7 865	313	7 901	113	94	.	
20	G	Handel; Instandhaltung und Reparatur von Kfz	9 944	6 286	3 658	8 193	124	163	67	
21	H	Verkehr und Lagerei	9 625	8 626	999	9 060	100	187	31	
22	I	Gastgewerbe	1 661	768	893	1 092	251	61	29	
23	J	Information und Kommunikation	2 107	1 449	658	1 823	24	36	9	
24	58-60	Verlagswesen, audiovisuelle Medien und Rundfunk	319	195	124	264	4	11	6	
25	61	Telekommunikation	483	327	156	429	4	4	.	
26	62-63	Informationstechnologie und Informationsdienstleistungen	1 305	927	378	1 130	16	21	.	
27	K	Finanz- und Versicherungsdienstleister	1 411	669	742	1 150	10	38	13	
28	64	Finanzdienstleister	782	352	430	633	7	28	9	
29	65-66	Versich., Rückvers. und Pensionskassen (o. Soz.vers.); mit Finanz- und Versicherungsdienstl. verb. Tätigkeiten	629	317	312	517	3	10	4	
30	L	Grundstücks- und Wohnungswesen	856	516	340	704	12	8	6	
31	M	Freiberufliche, wissenschaftl. und techn. Dienstleistungen	4 769	2 745	2 024	3 945	79	126	64	
32	69-71	freiberufliche und technische Dienstleister	4 054	2 359	1 695	3 400	68	101	49	
33	72	Wissenschaftl. Forschung und Entwicklung	302	181	121	230	6	11	6	
34	73-75	Sonst. freiberufl., wissenschaftl. und techn. Dienstleister	413	205	208	315	5	14	9	
35	N	Sonstige wirtschaftliche Dienstleistungen	9 767	7 088	2 679	7 746	607	36	11	
36	O	Öffentliche Verwaltung, Verteidigung; Sozialversicherung	2 396	1 140	1 256	1 920	7	134	65	
37	P	Erziehung und Unterricht	952	416	536	592	24	37	14	
38	Q	Gesundheits-, Veterinär- und Sozialwesen	5 243	1 198	4 045	3 092	121	181	142	
39	86	Gesundheitswesen	2 592	578	2 014	1 624	75	121	99	
40	87-88	Heime und Sozialwesen	2 651	620	2 031	1 468	46	60	43	
41	R	Kunst, Unterhaltung und Erholung	362	218	144	272	25	16	4	
42	S	Sonstige Dienstleistungen	1 420	640	780	982	36	44	36	
43	T	Private Haushalte mit Hauspersonal; Dienstleistungen u. Herst. von Waren durch private Haush. für den Eigenbedarf	75	.	.	44	.	-	-	
44	U	Exterritoriale Organisat. und Körperschaften	7	.	.	7	.	-	-	
45	A-U	Insgesamt ³⁾	72 507	51 001	21 506	61 583	1 774	1 454	565	

Kapitel 1			Sozialversicherungspflichtig Beschäftigte mit Wohnort in Mecklenburg-Vorpommern und Arbeitsort in einem anderen Land (Auspendler) ¹⁾						
Tabelle 1.2			Auspendler am 30.6.2014 nach Wirtschaftsgliederung und Arbeitsort						
Lfd. Nr.	Nr. der Klassifikation	Wirtschaftsgliederung nach WZ 2008	Auspendler insgesamt ²⁾	Auspendler West insgesamt	Arbeitsort				
					Baden-Württemberg	Bayern	Berlin	Bremen	Hamburg
1	2	3	4	5	6	7	8	9	10
1	A	Land- und Forstwirtschaft, Fischerei	749	416	9	.	-	30	7
2	B	Bergbau und Gewinnung von Steinen und Erden	192	153	-	.	4	-	8
3	C	Verarbeitendes Gewerbe	11 454	9 488	423	515	389	217	1 422
4	10-12	Herstellung von Nahrungs- und Genussm., Getränke und Tabakerzeugnissen	1 864	1 665	18	28	34	5	105
5	13-15	Herst. von Bekleidung, Leder, Lederwaren und Schuhen	122	105	9	19	7	-	.
6	16-18	Herstellung von Papier, Pappe und Druckerzeugnissen	692	535	.	14	12	.	22
7	19	Kokerei und Mineralölverarbeitung	53	22	.	-	-	-	16
8	20	Herstellung von chemischen Erzeugnissen	544	440	26	18	10	.	58
9	21	Herstellung von pharmazeutischen Erzeugnissen	271	220	12	21	14	-	.
10	22-23	Herstellung von Gummi- und Kunststoffwaren, Glas und Glaswaren, Keramik, Verarbeitung von Steinen u. Erden	933	710	24	32	26	4	68
11	24-25	Metallerzeugnisse und -bearb., Herst. von Metall-erzeugnissen	1 502	1 179	50	46	39	103	184
12	26	Herst. von DV-Geräten, elektrische u. optische Erzeugn.	697	558	29	64	35	15	117
13	27	Herstellung von elektrischen Ausrüstungen	431	340	25	23	79	11	26
14	28	Maschinenbau	1 877	1 671	126	113	43	15	303
15	29-30	Fahrzeugbau	1 049	951	35	65	22	28	387
16	31-33	Sonstige Herstellung von Waren, Reparatur und Installation von Maschinen und Ausrüstungen	1 419	1 092	52	72	68	33	130
17	D	Energieversorgung	642	440	12	18	72	.	79
18	E	Wasserversorgung; Abwasser- und Abfallentsorgung, Beseitigung von Umweltverschmutzungen	695	566	8	3	44	12	176
19	F	Baugewerbe	8 178	6 533	123	242	476	155	1 446
20	G	Handel; Instandhaltung und Reparatur von Kfz	9 944	8 053	244	307	761	37	1 507
21	H	Verkehr und Lagerei	9 625	8 357	132	184	407	259	2 432
22	I	Gastgewerbe	1 661	1 259	49	73	220	.	159
23	J	Information und Kommunikation	2 107	1 893	73	421	304	.	423
24	58-60	Verlagswesen, audiovisuelle Medien und Rundfunk	319	264	.	19	60	5	80
25	61	Telekommunikation	483	441	.	294	33	.	58
26	62-63	Informationstechnologie und Informationsdienstleistungen	1 305	1 188	57	108	211	.	285
27	K	Finanz- und Versicherungsdienstleister	1 411	1 216	22	32	205	7	455
28	64	Finanzdienstleister	782	659	12	15	66	.	235
29	65-66	Versich., Rückvers. und Pensionskassen (o. Soz.vers.); mit Finanz- und Versicherungsdienstl. verb. Tätigkeiten	629	557	10	17	139	.	220
30	L	Grundstücks- und Wohnungswesen	856	754	16	20	188	.	155
31	M	Freiberufliche, wissenschaftl. und techn. Dienstleistungen	4 769	4 211	158	280	530	126	1 118
32	69-71	freiberufliche und technische Dienstleister	4 054	3 621	140	225	423	117	973
33	72	Wissensch. Forschung und Entwicklung	302	238	7	27	57	.	43
34	73-75	Sonst. freiberufl., wissenschaftl. und techn. Dienstleister	413	352	11	28	50	.	102
35	N	Sonstige wirtschaftliche Dienstleistungen	9 767	8 099	140	325	1 036	282	1 976
36	O	Öffentliche Verwaltung, Verteidigung; Sozialversicherung	2 396	1 951	24	24	251	.	474
37	P	Erziehung und Unterricht	952	775	23	38	114	.	207
38	Q	Gesundheits-, Veterinär- und Sozialwesen	5 243	4 567	78	63	662	20	591
39	86	Gesundheitswesen	2 592	2 239	41	42	237	.	367
40	87-88	Heime und Sozialwesen	2 651	2 328	37	21	425	.	224
41	R	Kunst, Unterhaltung und Erholung	362	284	18	15	49	.	63
42	S	Sonstige Dienstleistungen	1 420	1 021	29	42	169	3	161
43	T	Private Haushalte mit Hauspersonal; Dienstleistungen u. Herst. von Waren durch private Haush. für den Eigenbedarf	75	70	3	.	.	-	.
44	U	Exterritoriale Organisat. und Körperschaften	7	7	-	.	.	-	.
45	A-U	Insgesamt ³⁾	72 507	60 114	1 584	2 627	5 893	1 187	12 877

Kapitel 1		Sozialversicherungspflichtig Beschäftigte mit Wohnort in Mecklenburg-Vorpommern und Arbeitsort in einem anderen Land (Auspendler) ¹⁾										
Tabelle 1.2		Auspendler am 30.6.2014 nach Wirtschaftsgliederung und Arbeitsort										
Lfd. Nr.	Nr. der Klassifikation	Arbeitsort						Auspendler Ost insgesamt	Arbeitsort			
		Hessen	Niedersachsen	Nordrhein-Westfalen	Rheinland-Pfalz	Saarland	Schleswig-Holstein		Brandenburg	Sachsen	Sachsen-Anhalt	Thüringen
1	2	11	12	13	14	15	16	17	18	19	20	21
1	A	.	138	12	.	-	196	333	259	12	53	9
2	B	.	114	3	-	-	21	39	21	.	.	-
3	C	234	1 451	763	149	62	3 863	1 966	1 136	350	343	137
4	10-12	34	316	65	25	48	987	199	139	29	20	11
5	13-15	3	21	.	-	.	.	17	.	13	.	.
6	16-18	16	69	26	11	-	348	157	129	16	6	6
7	19	-	.	.	-	-	.	31	15	-	16	-
8	20	13	44	62	.	-	186	104	67	10	23	4
9	21	15	.	6	.	-	135	51	.	11	.	13
10	22-23	26	107	58	11	-	354	223	92	18	89	24
11	24-25	18	272	103	4	5	355	323	211	53	39	20
12	26	7	26	42	.	.	219	139	86	31	13	9
13	27	7	60	27	-	-	82	91	10	27	48	6
14	28	24	182	219	55	-	591	206	47	104	26	29
15	29-30	27	186	27	3	-	171	98	73	10	.	.
16	31-33	44	155	118	15	6	399	327	242	28	45	12
17	D	5	94	24	.	-	129	202	175	.	13	.
18	E	4	116	24	9	-	170	129	104	.	.	.
19	F	110	1 341	389	56	5	2 190	1 645	849	149	492	155
20	G	281	851	621	83	50	3 311	1 891	960	420	403	108
21	H	138	1 262	354	34	19	3 136	1 268	804	161	260	43
22	I	37	121	44	10	.	532	402	287	47	50	18
23	J	97	82	113	16	.	351	214	88	75	25	26
24	58-60	.	7	20	5	-	50	55	.	14	.	10
25	61	.	15	10	-	-	21	42	.	23	.	-
26	62-63	86	60	83	11	.	280	117	47	38	16	16
27	K	75	73	64	7	6	270	195	134	34	16	11
28	64	58	50	22	.	-	190	123	106	7	7	3
29	65-66	17	23	42	.	6	80	72	28	27	9	8
30	L	18	69	44	.	-	240	102	52	35	8	7
31	M	182	446	460	.	.	879	558	272	173	74	39
32	69-71	149	381	411	.	.	775	433	210	142	46	35
33	72	14	25	28	.	.	30	64	29	10	.	.
34	73-75	19	40	21	.	.	74	61	33	21	.	.
35	N	123	1 172	596	52	44	2 353	1 668	990	209	363	106
36	O	25	297	94	8	.	749	445	346	38	37	24
37	P	21	61	44	5	.	254	177	103	29	26	19
38	Q	45	334	91	16	3	2 664	676	513	69	43	51
39	86	29	160	46	8	.	1 297	353	274	31	20	28
40	87-88	16	174	45	8	.	1 367	323	239	38	23	23
41	R	6	48	20	-	.	62	78	.	19	.	11
42	S	36	142	75	8	-	356	399	248	61	75	15
43	T	.	13	5	-	-	.	5	.	-	.	.
44	U	.	-	-	-	-	.	-	-	-	-	-
45	A-U	1 447	8 225	3 840	490	201	21 743	12 393	7 379	1 900	2 327	787

Kapitel 1			Sozialversicherungspflichtig Beschäftigte mit Wohnort in Mecklenburg-Vorpommern und Arbeitsort in einem anderen Land (Auspendler) ¹⁾						
Tabelle 1.3			Weibliche Auspendler am 30.6.2014 nach Wirtschaftsgliederung und Arbeitsort						
Lfd. Nr.	Nr. der Klassifikation	Wirtschaftsgliederung nach WZ 2008	Auspendler weiblich ²⁾	Auspendler West weiblich	Arbeitsort				
					Baden-Württemberg	Bayern	Berlin	Bremen	Hamburg
1	2	3	4	5	6	7	8	9	10
1	A	Land- und Forstwirtschaft, Fischerei	155	84	-	7	-	-	.
2	B	Bergbau und Gewinnung von Steinen und Erden	9	.	-	-	-	-	4
3	C	Verarbeitendes Gewerbe	2 019	1 697	60	54	57	4	124
4	10-12	Herstellung von Nahrungs- und Genussm., Getränken und Tabakerzeugnissen	707	642	7	7	8	-	29
5	13-15	Herst. von Bekleidung, Leder, Lederwaren und Schuhen	54	50	4	6	6	-	.
6	16-18	Herstellung von Papier, Pappe und Druckerzeugnissen	137	109	-	.	.	-	5
7	19	Kokerei und Mineralölverarbeitung	7	.	.	-	-	-	.
8	20	Herstellung von chemischen Erzeugnissen	126	103	6	.	3	-	16
9	21	Herstellung von pharmazeutischen Erzeugnissen	154	126	.	15	7	-	4
10	22-23	Herstellung von Gummi- und Kunststoffwaren, Glas und Glaswaren, Keramik, Verarbeitung von Steinen u. Erden	112	88	7	.	6	-	.
11	24-25	Metallerzeugnisse	109	78	5	-	3	.	5
12	26	Herst. von DV-Geräten, elektrische u. optische Erzeugn.	153	114	.	6	6	-	10
13	27	Herstellung von elektrischen Ausrüstungen	31	.	.	.	5	-	5
14	28	Maschinenbau	140	116	9	.	.	.	11
15	29-30	Fahrzeugbau	69	62	3	9	.	-	20
16	31-33	Sonstige Herstellung von Waren, Reparatur und Installation von Maschinen und Ausrüstungen	220	177	11	.	7	.	15
17	D	Energieversorgung	105	58	-	.	8	.	19
18	E	Wasserversorgung; Abwasser- und Abfallentsorgung, Beseitigung von Umweltverschmutzungen	95	.	-	-	10	4	18
19	F	Baugewerbe	313	206	3	.	13	5	45
20	G	Handel; Instandhaltung und Reparatur von Kfz	3 658	3 030	48	95	312	9	482
21	H	Verkehr und Lagerei	999	883	9	11	92	17	316
22	I	Gastgewerbe	893	634	24	26	126	.	62
23	J	Information und Kommunikation	658	598	14	151	67	.	113
24	58-60	Verlagswesen, audiovisuelle Medien und Rundfunk	124	105	3	7	20	.	32
25	61	Telekommunikation	156	149	-	126	5	-	11
26	62-63	Informationstechnologie und Informationsdienstleistungen	378	344	11	18	42	-	70
27	K	Finanz- und Versicherungsdienstleister	742	621	4	13	100	.	236
28	64	Finanzdienstleister	430	346	.	7	31	.	127
29	65-66	Versich., Rückvers. und Pensionskassen (o. Soz.vers.); mit Finanz- und Versicherungsdienstl. verb. Tätigkeiten	312	275	.	6	69	.	109
30	L	Grundstücks- und Wohnungswesen	340	308	5	7	76	-	60
31	M	Freiberufliche, wissenschaftl. und techn. Dienstleistungen	2 024	1 784	45	99	213	20	547
32	69-71	freiberufliche und technische Dienstleister	1 695	1 523	37	75	176	.	477
33	72	Wissensch. Forschung und Entwicklung	121	89	.	13	18	.	16
34	73-75	Sonst. freiberufl., wissenschaftl. und techn. Dienstleister	208	172	.	11	19	.	54
35	N	Sonstige wirtschaftliche Dienstleistungen	2 679	2 049	34	66	355	22	472
36	O	Öffentliche Verwaltung, Verteidigung; Sozialversicherung	1 256	1 033	12	11	149	-	267
37	P	Erziehung und Unterricht	536	449	14	14	55	.	121
38	Q	Gesundheits-, Veterinär- und Sozialwesen	4 045	3 590	56	45	484	10	406
39	86	Gesundheitswesen	2 014	1 786	24	31	177	4	262
40	87-88	Heime und Sozialwesen	2 031	1 804	32	14	307	6	144
41	R	Kunst, Unterhaltung und Erholung	144	.	.	.	16	-	26
42	S	Sonstige Dienstleistungen	780	487	9	10	96	.	66
43	T	Private Haushalte mit Hauspersonal; Dienstleistungen u. Herst. von Waren durch private Haush. für den Eigenbedarf	.	.	.	5	.	-	12
44	U	Exterritoriale Organisat. und Körperschaften	.	.	-	-	.	-	.
45	A-U	Insgesamt ³⁾	21 506	17 771	345	621	2 234	108	3 399

Kapitel 1		Sozialversicherungspflichtig Beschäftigte mit Wohnort in Mecklenburg-Vorpommern und Arbeitsort in einem anderen Land (Auspendler) ¹⁾										
Tabelle 1.3		Weibliche Auspendler am 30.6.2014 nach Wirtschaftsgliederung und Arbeitsort										
Lfd. Nr.	Nr. der Klassifikation	Arbeitsort						Auspendler Ost weiblich	Arbeitsort			
		Hessen	Niedersachsen	Nordrhein-Westfalen	Rheinland-Pfalz	Saarland	Schleswig-Holstein		Brandenburg	Sachsen	Sachsen-Anhalt	Thüringen
1	2	11	12	13	14	15	16	17	18	19	20	21
1	A	-	42	.	-	-	31	71	50	.	17	.
2	B	.	.	-	-	-	.	.	.	-	-	-
3	C	29	257	76	20	12	1 004	322	218	50	31	23
4	10-12	.	136	13	4	.	424	65	55	5	.	.
5	13-15	.	12	5	-	.	.	4	-	4	-	-
6	16-18	-	29	3	.	-	67	28	21	.	.	.
7	19	-	-	-	-	-	.	.	.	-	.	-
8	20	.	7	7	3	-	56	23	12	.	8	.
9	21	7	5	6	.	-	75	28	18	.	.	4
10	22-23	-	12	9	.	-	48	24	11	.	.	6
11	24-25	.	22	5	-	-	35	31	25	3	.	.
12	26	3	4	.	-	-	82	39	29	.	3	.
13	27	.	3	.	-	-	10	.	.	-	.	-
14	28	-	8	14	4	-	66	24	4	17	-	3
15	29-30	3	8	.	.	-	14	7	4	-	.	.
16	31-33	4	11	8	4	-	113	43	35	.	4	.
17	D	-	9	.	.	-	17	47	43	.	.	.
18	E	-	16	.	.	-	25	.	14	.	.	-
19	F	8	41	9	.	-	79	107	59	.	30	.
20	G	79	317	198	21	31	1 438	628	320	113	168	27
21	H	29	59	60	5	-	285	116	66	21	23	6
22	I	9	65	12	3	.	299	259	184	28	37	10
23	J	18	15	36	.	.	179	60	32	21	.	.
24	58-60	.	3	10	.	-	26	19
25	61	-	-	3	-	-	4	7	.	.	-	-
26	62-63	.	12	23	.	.	149	34	20	.	-	.
27	K	16	43	21	3	.	179	121	90	14	12	5
28	64	12	32	6	3	-	125	84	75	.	5	.
29	65-66	4	11	15	-	.	54	37	15	.	7	.
30	L	5	32	19	-	-	104	32	16	.	.	.
31	M	66	175	124	4	-	491	240	114	86	27	13
32	69-71	52	145	104	.	-	436	172	82	68	.	.
33	72	4	8	8	-	-	17	32	12	.	16	.
34	73-75	10	22	12	.	-	38	36	20	.	.	-
35	N	22	185	172	12	8	701	630	403	53	153	21
36	O	10	98	51	.	.	430	223	173	18	21	11
37	P	13	34	21	.	-	170	87	49	13	14	11
38	Q	25	261	55	.	.	2 238	455	366	37	20	32
39	86	16	123	28	.	.	1 117	228	185	16	10	17
40	87-88	9	138	27	.	.	1 121	227	181	21	10	15
41	R	5	24	9	-	-	31	.	.	4	.	.
42	S	.	38	22	.	-	236	293	216	3	68	6
43	T	.	.	3	-	-	14	.	.	-	.	.
44	U	-	-	-	-	-	.	-	-	-	-	-
45	A-U	344	1 720	895	92	59	7 954	3 735	2 426	493	632	184

Kapitel 1		Sozialversicherungspflichtig Beschäftigte mit Wohnort in Mecklenburg-Vorpommern und Arbeitsort in einem anderen Land (Auspender) ¹⁾								
Tabelle 1.4		Auspender am 30.6.2014 nach beruflicher Gliederung und Arbeitsort								
Lfd. Nr.	Berufliche Gliederung nach KldB 2010	Auspender insgesamt ²⁾	Auspender West insgesamt	Arbeitsort						
				Baden-Württemberg	Bayern	Berlin	Bremen	Hamburg	Hessen	Niedersachsen
1	2	3	4	5	6	7	8	9	10	11
1	Land-, Forst- und Tierwirtschaft und Gartenbau	1 268	925	19	24	136	10	72	23	189
2	Land-, Tier- und Forstwirtschaftsberufe	752	465	11	.	41	10	15	.	141
3	Gartenbauberufe und Floristik	516	460	8	.	95	-	57	.	48
4	Rohstoffgewinnung, Produktion und Fertigung	17 083	14 316	405	626	1 045	491	2 872	319	2 541
5	Rohstoffgewinnung und -aufbereitung, Glas- und Keramikherstellung und -verarbeitung	413	313	.	21	6	14	26	.	136
6	Kunststoffherstellung und -verarbeitung, Holzbe- und -verarbeitung	843	643	16	12	26	18	111	5	121
7	Papier- und Druckberufe, technische Mediengestaltung	405	367	.	8	27	.	44	.	66
8	Metallerzeugung und -bearbeitung, Metallbauberufe	3 336	2 833	70	105	99	175	647	52	540
9	Maschinen- und Fahrzeugtechnikberufe	5 348	4 535	139	221	372	159	1 070	132	764
10	Mechatronik-, Energie- und Elektroberufe	3 055	2 457	95	137	267	48	525	49	355
11	Technische Forschungs-, Entwicklungs-, Konstruktions- und Produktionssteuerungsberufe	1 682	1 403	50	77	136	20	300	50	201
12	Textil- und Lederberufe	148	142	.	9	6	.	27	-	20
13	Lebensmittelherstellung und -verarbeitung	1 853	1 623	24	36	106	53	122	23	338
14	Bau, Architektur, Vermessung und Gebäudetechnik	8 307	6 712	152	270	562	168	1 480	112	1 232
15	Bauplanungs-, Architektur- und Vermessungsberufe	941	790	24	49	124	18	192	21	137
16	Hoch- und Tiefbauberufe	3 438	2 734	42	111	167	49	585	30	618
17	(Innen-)Ausbauberufe	1 300	1 089	33	56	47	27	226	16	182
18	Gebäude- und versorgungstechnische Berufe	2 628	2 099	53	54	224	74	477	45	295
19	Naturwissenschaft, Geografie und Informatik	1 784	1 560	77	108	216	.	376	74	154
20	Mathematik-, Biologie-, Chemie- und Physikberufe	569	483	13	15	34	5	64	.	69
21	Geologie-, Geografie- und Umweltschutzberufe	95	72	11	10	8	.	14	.	12
22	Informatik-, Informations- und Kommunikationstechnologieberufe	1 120	1 005	53	83	174	.	298	64	73
23	Verkehr, Logistik, Schutz und Sicherheit	16 619	14 184	189	351	953	321	3 592	173	2 124
24	Verkehrs- und Logistikberufe (außer Fahrzeugführung)	6 105	5 530	56	135	423	112	1 651	63	647
25	Führer von Fahrzeug- und Transportgeräten	7 538	6 253	103	144	183	197	1 352	78	1 237
26	Schutz-, Sicherheits- und Überwachungsberufe	1 168	982	16	19	111	.	432	26	102
27	Reinigungsberufe	1 808	1 419	14	53	236	.	157	6	138

Kapitel 1		Sozialversicherungspflichtig Beschäftigte mit Wohnort in Mecklenburg-Vorpommern und Arbeitsort in einem anderen Land (Auspendler) ¹⁾								
Tabelle 1.4		Auspendler am 30.6.2014 nach beruflicher Gliederung und Arbeitsort								
Lfd. Nr.	Berufliche Gliederung nach KldB 2010	Arbeitsort				Auspendler Ost insgesamt	Arbeitsort			
		Nordrhein-Westfalen	Rheinland-Pfalz	Saarland	Schleswig-Holstein		Brandenburg	Sachsen	Sachsen-Anhalt	Thüringen
1	2	12	13	14	15	16	17	18	19	20
1	Land-, Forst- und Tierwirtschaft und Gartenbau	32	4	-	416	343	229	29	82	3
2	Land-, Tier- und Forstwirtschaftsberufe	25	4	-	178	287	188	25	71	3
3	Gartenbauberufe und Floristik	7	-	-	238	56	41	4	11	-
4	Rohstoffgewinnung, Produktion und Fertigung	1 076	130	63	4 748	2 767	1 724	440	453	150
5	Rohstoffgewinnung und -aufbereitung, Glas- und Keramikherstellung und -verarbeitung	16	-	-	89	100	52	.	39	.
6	Kunststoffherstellung und -verarbeitung, Holzbe- und -verarbeitung	66	.	.	262	200	173	13	.	.
7	Papier- und Druckberufe, technische Mediengestaltung	10	.	-	196	38	17	16	.	.
8	Metallerzeugung und -bearbeitung, Metallbauberufe	281	20	17	827	503	267	58	143	35
9	Maschinen- und Fahrzeugtechnikberufe	344	73	9	1 252	813	497	165	100	51
10	Mechatronik-, Energie- und Elektroberufe	203	16	4	758	598	363	111	104	20
11	Technische Forschungs-, Entwicklungs-, Konstruktions- und Produktionssteuerungsberufe	78	.	.	480	279	171	52	35	21
12	Textil- und Lederberufe	11	.	-	64	6	3	.	-	.
13	Lebensmittelherstellung und -verarbeitung	67	5	29	820	230	181	15	22	12
14	Bau, Architektur, Vermessung und Gebäudetechnik	423	56	17	2 240	1 595	846	184	405	160
15	Bauplanungs-, Architektur- und Vermessungsberufe	60	3	-	162	151	67	21	47	16
16	Hoch- und Tiefbauberufe	153	19	12	948	704	334	47	223	100
17	(Innen-)Ausbauberufe	63	8	-	431	211	101	18	76	16
18	Gebäude- und versorgungstechnische Berufe	147	26	5	699	529	344	98	59	28
19	Naturwissenschaft, Geografie und Informatik	139	17	.	384	224	135	43	33	13
20	Mathematik-, Biologie-, Chemie- und Physikberufe	63	.	-	204	86	60	.	18	.
21	Geologie-, Geografie- und Umweltschutzberufe	5	.	-	8	23	19	.	.	.
22	Informatik-, Informations- und Kommunikationstechnologieberufe	71	9	.	172	115	56	36	.	.
23	Verkehr, Logistik, Schutz und Sicherheit	564	68	58	5 791	2 435	1 574	224	547	90
24	Verkehrs- und Logistikberufe (außer Fahrzeugführung)	126	33	27	2 257	575	428	66	65	16
25	Führer von Fahrzeug- und Transportgeräten	281	26	18	2 634	1 285	736	100	395	54
26	Schutz-, Sicherheits- und Überwachungsberufe	32	.	4	235	186	122	32	15	17
27	Reinigungsberufe	125	.	9	665	389	288	26	72	3

Kapitel 1		Sozialversicherungspflichtig Beschäftigte mit Wohnort in Mecklenburg-Vorpommern und Arbeitsort in einem anderen Land (Auspender) ¹⁾								
Tabelle 1.4		Auspender am 30.6.2014 nach beruflicher Gliederung und Arbeitsort								
Lfd. Nr.	Berufliche Gliederung nach KldB 2010	Auspender insgesamt ²⁾	Auspender West insgesamt	Arbeitsort						
				Baden-Württemberg	Bayern	Berlin	Bremen	Hamburg	Hessen	Niedersachsen
1	2	3	4	5	6	7	8	9	10	11
28	Kaufmännische Dienstleistungen, Warenhandel, Vertrieb, Hotel und Tourismus	8 716	6 659	347	387	805	47	917	334	733
29	Einkaufs-, Vertriebs- und Handelsberufe	3 740	2 880	267	237	367	.	382	224	289
30	Verkaufsberufe	3 524	2 774	49	92	250	13	402	80	353
31	Tourismus-, Hotel- und Gaststättenberufe	1 452	1 005	31	58	188	.	133	30	91
32	Unternehmensorganisation, Buchhaltung, Recht und Verwaltung	10 446	8 864	211	573	1 225	99	2 430	262	700
33	Berufe in Unternehmensführung und -organisation	6 615	5 527	157	508	763	78	1 375	180	454
34	Berufe in Finanzdienstleistungen, Rechnungswesen und Steuerberatung	2 206	1 919	36	48	274	13	642	69	141
35	Berufe in Recht und Verwaltung	1 625	1 418	18	17	188	8	413	13	105
36	Gesundheit, Soziales, Lehre und Erziehung	6 727	5 598	143	205	717	21	851	105	455
37	Medizinische Gesundheitsberufe	3 231	2 809	67	117	318	10	390	51	198
38	Nichtmedizinische Gesundheits-, Körperpflege- und Wellnessberufe, Medizintechnik	1 276	1 083	27	34	126	.	160	12	101
39	Erziehung, soziale und hauswirtschaftliche Berufe, Theologie	1 484	1 162	29	25	195	.	199	20	98
40	Lehrende und ausbildende Berufe	736	544	20	29	78	6	102	22	58
41	Sprach-, Literatur-, Geistes-, Gesellschafts- und Wirtschaftswissenschaften, Medien, Kunst, Kultur und Gestaltung	1 382	.	40	80	201	.	273	45	.
42	Sprach-, literatur-, geistes-, gesellschafts- und wirtschaftswissenschaftliche Berufe	92	.	.	6	18	.	16	.	.
43	Werbung, Marketing, kaufmännische und redaktionelle Medienberufe	976	838	23	64	145	.	193	35	56
44	Produktdesign und kunsthandwerkliche Berufe, bildende Kunst, Musikinstrumentenbau	100	.	.	3	5	.	28	.	18
45	Darstellende und unterhaltende Berufe	214	148	13	7	33	3	36	4	15
46	Militär	28	.	-	-	16	-	5	-	.
47	Insgesamt ⁴⁾	72 507	60 114	1 584	2 627	5 893	1 187	12 877	1 447	8 225

Kapitel 1		Sozialversicherungspflichtig Beschäftigte mit Wohnort in Mecklenburg-Vorpommern und Arbeitsort in einem anderen Land (Auspendler) ¹⁾								
Tabelle 1.4		Auspendler am 30.6.2014 nach beruflicher Gliederung und Arbeitsort								
Lfd. Nr.	Berufliche Gliederung nach KldB 2010	Arbeitsort				Auspendler Ost insgesamt	Arbeitsort			
		Nordrhein-Westfalen	Rheinland-Pfalz	Saarland	Schleswig-Holstein		Brandenburg	Sachsen	Sachsen-Anhalt	Thüringen
1	2	12	13	14	15	16	17	18	19	20
28	Kaufmännische Dienstleistungen, Warenhandel, Vertrieb, Hotel und Tourismus	723	99	35	2 232	2 057	952	531	414	160
29	Einkaufs-, Vertriebs- und Handelsberufe	483	71	.	525	860	320	312	123	105
30	Verkaufsberufe	155	20	23	1 337	750	393	167	152	38
31	Tourismus-, Hotel- und Gaststättenberufe	85	8	.	370	447	239	52	139	17
32	Unternehmensorganisation, Buchhaltung, Recht und Verwaltung	533	54	17	2 760	1 582	982	252	235	113
33	Berufe in Unternehmensführung und -organisation	412	43	13	1 544	1 088	617	187	200	84
34	Berufe in Finanzdienstleistungen, Rechnungswesen und Steuerberatung	70	.	.	617	287	220	37	14	16
35	Berufe in Recht und Verwaltung	51	.	.	599	207	145	28	21	13
36	Gesundheit, Soziales, Lehre und Erziehung	214	39	7	2 841	1 129	802	123	128	76
37	Medizinische Gesundheitsberufe	87	21	4	1 546	422	292	69	25	36
38	Nichtmedizinische Gesundheits-, Körperpflege- und Wellnessberufe, Medizintechnik	18	.	-	593	193	110	11	64	8
39	Erziehung, soziale und hauswirtschaftliche Berufe, Theologie	36	.	.	552	322	282	11	14	15
40	Lehrende und ausbildende Berufe	73	.	.	150	192	118	32	25	17
41	Sprach-, Literatur-, Geistes-, Gesellschafts- und Wirtschaftswissenschaften, Medien, Kunst, Kultur und Gestaltung	132	21	.	253	.	.	60	26	21
42	Sprach-, literatur-, geistes-, gesellschafts- und wirtschaftswissenschaftliche Berufe	.	-	-	25	.	.	.	3	-
43	Werbung, Marketing, kaufmännische und redaktionelle Medienberufe	116	17	.	180	138	78	40	13	7
44	Produktdesign und kunsthandwerkliche Berufe, bildende Kunst, Musikinstrumentenbau	.	.	-	24	.	.	.	-	-
45	Darstellende und unterhaltende Berufe	9	.	.	24	66	29	13	10	14
46	Militär	-	-	-	3	.	.	-	-	-
47	Insgesamt 4)	3 840	490	201	21 743	12 393	7 379	1 900	2 327	787

Kapitel 1		Sozialversicherungspflichtig Beschäftigte mit Wohnort in Mecklenburg-Vorpommern und Arbeitsort in einem anderen Land (Auspendler) ¹⁾								
Tabelle 1.5		Weibliche Auspendler am 30.6.2014 nach beruflicher Gliederung und Arbeitsort								
Lfd. Nr.	Berufliche Gliederung nach KldB 2010	Auspendler weiblich ²⁾	Auspendler West weiblich	Arbeitsort						
				Baden-Württemberg	Bayern	Berlin	Bremen	Hamburg	Hessen	Niedersachsen
1	3	3	4	5	6	7	8	9	10	11
1	Land-, Forst- und Tierwirtschaft und Gartenbau	336	245	.	6	69	-	.	.	55
2	Land-, Tier- und Forstwirtschaftsberufe	182	114	.	6	16	-	.	.	41
3	Gartenbauberufe und Floristik	154	131	4	-	53	-	.	-	14
4	Rohstoffgewinnung, Produktion und Fertigung	1 689	1 417	25	36	108	12	156	13	247
5	Rohstoffgewinnung und -aufbereitung, Glas- und Keramikherstellung und -verarbeitung	6	.	-	-	-	-	-	.	-
6	Kunststoffherstellung und -verarbeitung, Holzbe- und -verarbeitung	49	3	-	6
7	Papier- und Druckberufe, technische Mediengestaltung	152	135	.	4	12	-	17	.	30
8	Metallerzeugung und -bearbeitung, Metallbauberufe	60	48	.	.	.	-	5	.	10
9	Maschinen- und Fahrzeugtechnikberufe	178	163	3	.	14	5	22	.	16
10	Mechatronik-, Energie- und Elektroberufe	119	72	.	4	11	-	13	3	10
11	Technische Forschungs-, Entwicklungs-, Konstruktions- und Produktionssteuerungsberufe	326	270	7	8	25	.	55	.	27
12	Textil- und Lederberufe	67	.	.	3	5	.	13	-	5
13	Lebensmittelherstellung und -verarbeitung	732	617	8	12	38	.	28	-	143
14	Bau, Architektur, Vermessung und Gebäudetechnik	189	.	.	7	29	4	37	.	13
15	Bauplanungs-, Architektur- und Vermessungsberufe	113	101	3	4	22	.	23	.	8
16	Hoch- und Tiefbauberufe	23	17	.	.	-	-	7	-	.
17	(Innen-)Ausbauberufe	13	.	.	-	.	-	.	.	-
18	Gebäude- und versorgungstechnische Berufe	40	32	-	.
19	Naturwissenschaft, Geografie und Informatik	379	327	13	14	48	-	59	10	34
20	Mathematik-, Biologie-, Chemie- und Physikberufe	209	171	5	4	17	-	16	-	23
21	Geologie-, Geografie- und Umweltschutzberufe	15	.	-	-	4	-	4	.	.
22	Informatik-, Informations- und Kommunikationstechnologieberufe	155	.	8	10	27	-	39	.	.
23	Verkehr, Logistik, Schutz und Sicherheit	2 736	2 247	32	44	290	20	500	26	197
24	Verkehrs- und Logistikberufe (außer Fahrzeugführung)	1 293	1 147	13	21	83	.	328	19	106
25	Führer von Fahrzeug- und Transportgeräten	81	66	.	.	8	.	18	.	11
26	Schutz-, Sicherheits- und Überwachungsberufe	194	163	.	.	20	-	74	.	11
27	Reinigungsberufe	1 168	871	14	18	179	9	80	3	69

Kapitel 1		Sozialversicherungspflichtig Beschäftigte mit Wohnort in Mecklenburg-Vorpommern und Arbeitsort in einem anderen Land (Auspendler) ¹⁾								
Tabelle 1.5		Weibliche Auspendler am 30.6.2014 nach beruflicher Gliederung und Arbeitsort								
Lfd. Nr.	Berufliche Gliederung nach KldB 2010	Arbeitsort				Auspendler Ost weiblich	Arbeitsort			
		Nordrhein-Westfalen	Rheinland-Pfalz	Saarland	Schleswig-Holstein		Brandenburg	Sachsen	Sachsen-Anhalt	Thüringen
1	3	12	13	14	15	16	17	18	19	20
1	Land-, Forst- und Tierwirtschaft und Gartenbau	7	-	-	89	91	55	.	.	.
2	Land-, Tier- und Forstwirtschaftsberufe	.	-	-	37	68	37	4	.	.
3	Gartenbauberufe und Floristik	.	-	-	52	23	18	.	.	-
4	Rohstoffgewinnung, Produktion und Fertigung	70	.	.	740	272	193	36	26	17
5	Rohstoffgewinnung und -aufbereitung, Glas- und Keramikherstellung und -verarbeitung	-	-	-	.	.	.	-	-	-
6	Kunststoffherstellung und -verarbeitung, Holzbe- und -verarbeitung	11	-	-	16	.	.	-	-	-
7	Papier- und Druckberufe, technische Mediengestaltung	4	.	-	64	17	.	13	-	.
8	Metallerzeugung und -bearbeitung, Metallbauberufe	4	-	-	22	12	.	-	.	.
9	Maschinen- und Fahrzeugtechnikberufe	3	3	-	94	15	8	.	.	3
10	Mechatronik-, Energie- und Elektroberufe	4	.	.	23	47	35	7	.	.
11	Technische Forschungs-, Entwicklungs-, Konstruktions- und Produktionssteuerungsberufe	14	-	.	127	56	33	9	9	5
12	Textil- und Lederberufe	4	-	-	.	.	.	-	-	-
13	Lebensmittelherstellung und -verarbeitung	26	.	-	356	115	94	.	9	.
14	Bau, Architektur, Vermessung und Gebäudetechnik	14	-	-	47
15	Bauplanungs-, Architektur- und Vermessungsberufe	8	-	-	29	12	7	.	.	-
16	Hoch- und Tiefbauberufe	.	-	-	.	6	.	-	.	-
17	(Innen-)Ausbauberufe	-	-	-	.	.	.	-	.	-
18	Gebäude- und versorgungstechnische Berufe	.	-	-	9	8	.	-	-	.
19	Naturwissenschaft, Geografie und Informatik	18	5	-	126	52	33	.	14	.
20	Mathematik-, Biologie-, Chemie- und Physikberufe	.	.	-	96	38	24	.	.	-
21	Geologie-, Geografie- und Umweltschutzberufe	.	-	-	.	.	-	-	.	.
22	Informatik-, Informations- und Kommunikationstechnologieberufe	9	.	-	.	.	9	.	-	-
23	Verkehr, Logistik, Schutz und Sicherheit	110	12	24	992	489	371	42	65	11
24	Verkehrs- und Logistikberufe (außer Fahrzeugführung)	24	.	17	519	146	109	20	12	5
25	Führer von Fahrzeug- und Transportgeräten	4	-	-	16	15	4	.	.	-
26	Schutz-, Sicherheits- und Überwachungsberufe	4	.	.	43	31	23	.	.	.
27	Reinigungsberufe	78	.	.	414	297	235	.	41	.

Kapitel 1		Sozialversicherungspflichtig Beschäftigte mit Wohnort in Mecklenburg-Vorpommern und Arbeitsort in einem anderen Land (Auspendler) ¹⁾								
Tabelle 1.5		Weibliche Auspendler am 30.6.2014 nach beruflicher Gliederung und Arbeitsort								
Lfd. Nr.	Berufliche Gliederung nach KldB 2010	Auspendler weiblich ²⁾	Auspendler West weiblich	Arbeitsort						
				Baden-Württemberg	Bayern	Berlin	Bremen	Hamburg	Hessen	Niedersachsen
1	3	3	4	5	6	7	8	9	10	11
28	Kaufmännische Dienstleistungen, Warenhandel, Vertrieb, Hotel und Tourismus	4 221	3 238	79	104	409	16	441	112	374
29	Einkaufs-, Vertriebs- und Handelsberufe	883	715	40	38	125	.	122	48	54
30	Verkaufsberufe	2 356	1 879	23	37	166	.	244	46	258
31	Tourismus-, Hotel- und Gaststättenberufe	982	644	16	29	118	7	75	18	62
32	Unternehmensorganisation, Buchhaltung, Recht und Verwaltung	6 147	5 253	86	247	652	43	1 471	96	415
33	Berufe in Unternehmensführung und -organisation	3 586	3 027	67	211	375	34	787	65	243
34	Berufe in Finanzdienstleistungen, Rechnungswesen und Steuerberatung	1 379	1 188	8	24	158	5	378	22	97
35	Berufe in Recht und Verwaltung	1 182	1 038	11	12	119	4	306	9	75
36	Gesundheit, Soziales, Lehre und Erziehung	5 103	4 286	85	130	522	.	588	61	341
37	Medizinische Gesundheitsberufe	2 544	2 255	43	73	235	.	289	30	156
38	Nichtmedizinische Gesundheits-, Körperpflege- und Wellnessberufe, Medizintechnik	1 055	888	19	31	96	.	115	9	82
39	Erziehung, soziale und hauswirtschaftliche Berufe, Theologie	1 189	914	.	15	156	.	152	9	79
40	Lehrende und ausbildende Berufe	315	229	.	11	35	-	32	13	24
41	Sprach-, Literatur-, Geistes-, Gesellschafts- und Wirtschaftswissenschaften, Medien, Kunst, Kultur und Gestaltung	636	540	14	32	87	.	135	19	44
42	Sprach-, literatur-, geistes-, gesellschafts- und wirtschaftswissenschaftliche Berufe	47	38	.	.	6	-	10	.	-
43	Werbung, Marketing, kaufmännische und redaktionelle Medienberufe	504	431	8	27	71	.	110	15	30
44	Produktdesign und kunsthandwerkliche Berufe, bildende Kunst, Musikinstrumentenbau	34	31	-	.	3	-	8	-	6
45	Darstellende und unterhaltende Berufe	51	40	.	.	7	-	7	.	8
46	Militär	19	.	-	-	16	-	.	-	-
47	Insgesamt ⁴⁾	21 506	17 771	345	621	2 234	108	3 399	344	1 720

Kapitel 1		Sozialversicherungspflichtig Beschäftigte mit Wohnort in Mecklenburg-Vorpommern und Arbeitsort in einem anderen Land (Auspendler) ¹⁾								
Tabelle 1.5		Weibliche Auspendler am 30.6.2014 nach beruflicher Gliederung und Arbeitsort								
Lfd. Nr.	Berufliche Gliederung nach KldB 2010	Arbeitsort				Auspendler Ost weiblich	Arbeitsort			
		Nordrhein-Westfalen	Rheinland-Pfalz	Saarland	Schleswig-Holstein		Brandenburg	Sachsen	Sachsen-Anhalt	Thüringen
1	3	12	13	14	15	16	17	18	19	20
28	Kaufmännische Dienstleistungen, Warenhandel, Vertrieb, Hotel und Tourismus	237	23	19	1 424	983	483	191	266	43
29	Einkaufs-, Vertriebs- und Handelsberufe	97	11	.	174	168	75	49	25	19
30	Verkaufsberufe	88	.	16	986	477	229	109	125	14
31	Tourismus-, Hotel- und Gaststättenberufe	52	.	.	264	338	179	33	116	10
32	Unternehmensorganisation, Buchhaltung, Recht und Verwaltung	248	.	.	1 965	894	607	112	118	57
33	Berufe in Unternehmensführung und -organisation	192	14	8	1 031	559	348	81	95	35
34	Berufe in Finanzdienstleistungen, Rechnungswesen und Steuerberatung	29	.	.	463	191	156	17	7	11
35	Berufe in Recht und Verwaltung	27	.	.	471	144	103	14	16	11
36	Gesundheit, Soziales, Lehre und Erziehung	125	19	.	2 405	817	600	70	98	49
37	Medizinische Gesundheitsberufe	57	10	.	1 356	289	212	41	14	22
38	Nichtmedizinische Gesundheits-, Körperpflege- und Wellnessberufe, Medizintechnik	10	.	-	521	167	91	7	63	6
39	Erziehung, soziale und hauswirtschaftliche Berufe, Theologie	24	4	.	460	275	249	6	9	11
40	Lehrende und ausbildende Berufe	34	.	-	68	86	48	16	12	10
41	Sprach-, Literatur-, Geistes-, Gesellschafts- und Wirtschaftswissenschaften, Medien, Kunst, Kultur und Gestaltung	65	6	.	133	96	59	27	.	.
42	Sprach-, literatur-, geistes-, gesellschafts- und wirtschaftswissenschaftliche Berufe	.	-	-	17	9	6	.	.	-
43	Werbung, Marketing, kaufmännische und redaktionelle Medienberufe	61	.	.	99	73	47	21	.	.
44	Produktdesign und kunsthandwerkliche Berufe, bildende Kunst, Musikinstrumentenbau	.	-	-	10	3	.	.	-	-
45	Darstellende und unterhaltende Berufe	.	.	-	7	11	.	3	.	.
46	Militär	-	-	-	-	.	.	-	-	-
47	Insgesamt 4)	895	92	59	7 954	3 735	2 426	493	632	184

Kapitel 1			Sozialversicherungspflichtig Beschäftigte mit Wohnort in Mecklenburg-Vorpommern und Arbeitsort in einem anderen Land (Auspendler) ¹⁾					
Tabelle 1.6			Auspendler am 30.6.2014 nach Wirtschaftsgliederung und Altersgruppen					
Lfd. Nr.	Nr. der Klassifikation	Wirtschaftsgliederung nach WZ 2008	Auspendler insgesamt ²⁾	Davon im Alter von ... bis unter ... Jahren				
				unter 20	20 - 30	30 - 40	40 - 65	65 und mehr
1	2	3	4	5	6	7	8	9
1	A	Land- und Forstwirtschaft, Fischerei	749	31	194	.	400	.
2	B	Bergbau und Gewinnung von Steinen und Erden	192	.	13	.	153	-
3	C	Verarbeitendes Gewerbe	11 454	.	1 436	2 373	7 516	.
4	10-12	Herstellung von Nahrungs- und Genussm., Getränken und Tabakerzeugnissen	1 864	18	250	402	1 190	4
5	13-15	Herst. von Bekleidung, Leder, Lederwaren und Schuhen	122	-	.	22	90	.
6	16-18	Herstellung von Papier, Pappe und Druckerzeugnissen	692	3	66	135	484	4
7	19	Kokerei und Mineralölverarbeitung	53	-	6	8	39	-
8	20	Herstellung von chemischen Erzeugnissen	544	.	41	117	382	.
9	21	Herstellung von pharmazeutischen Erzeugnissen	271	5	38	66	162	-
10	22-23	Herstellung von Gummi- und Kunststoffwaren., Glas und Glaswaren, Keramik, Verarbeitung von Steinen u. Erden	933	3	81	156	687	6
11	24-25	Metallerzeugn. und -bearb., Herst. von Metallerzeugnissen	1 502	.	183	274	1 032	.
12	26	Herst. von DV-Geräten, elektrische u. optische Erzeugn.	697	3	105	164	425	-
13	27	Herstellung von elektrischen Ausrüstungen	431	3	.	85	291	.
14	28	Maschinenbau	1 877	10	235	334	1 290	8
15	29-30	Fahrzeugbau	1 049	12	164	239	628	6
16	31-33	Sonstige Herstellung von Waren, Reparatur und Installation von Maschinen und Ausrüstungen	1 419	18	207	371	816	7
17	D	Energieversorgung	642	5	99	138	393	7
18	E	Wasserversorgung; Abwasser- und Abfallentsorgung, Beseitigung von Umweltverschmutzungen	695	4	79	120	489	3
19	F	Baugewerbe	8 178	39	843	1 657	5 604	35
20	G	Handel; Instandhaltung und Reparatur von Kfz	9 944	63	1 466	2 152	6 223	40
21	H	Verkehr und Lagerei	9 625	74	1 036	1 760	6 678	77
22	I	Gastgewerbe	1 661	35	448	349	824	5
23	J	Information und Kommunikation	2 107	9	356	600	1 127	15
24	58-60	Verlagswesen, audiovisuelle Medien und Rundfunk	319	-	.	74	176	.
25	61	Telekommunikation	483	.	.	192	229	-
26	62-63	Informationstechnologie und Informationsdienstleistungen	1 305	.	228	334	722	.
27	K	Finanz- und Versicherungsdienstleister	1 411	10	219	360	818	4
28	64	Finanzdienstleister	782	.	132	231	409	.
29	65-66	Versich., Rückvers. und Pensionskassen (o. Soz.vers.); mit Finanz- und Versicherungsdienstl. verb. Tätigkeiten	629	.	87	129	409	.
30	L	Grundstücks- und Wohnungswesen	856	.	77	165	598	.
31	M	Freiberufliche, wissenschaftl. und techn. Dienstleistungen	4 769	36	911	1 267	2 512	43
32	69-71	freiberufliche und technische Dienstleister	4 054	26	728	1 056	2 207	37
33	72	Wissensch. Forschung und Entwicklung	302	.	63	88	146	.
34	73-75	Sonst. freiberufl., wissenschaftl. und techn. Dienstleister	413	.	120	123	159	.
35	N	Sonstige wirtschaftliche Dienstleistungen	9 767	48	1 746	2 065	5 849	59
36	O	Öffentliche Verwaltung, Verteidigung; Sozialversicherung	2 396	61	404	555	1 367	9
37	P	Erziehung und Unterricht	952	15	184	195	549	9
38	Q	Gesundheits-, Veterinär- und Sozialwesen	5 243	177	1 213	1 250	2 583	20
39	86	Gesundheitswesen	2 592	44	698	725	1 114	11
40	87-88	Heime und Sozialwesen	2 651	133	515	525	1 469	9
41	R	Kunst, Unterhaltung und Erholung	362	.	116	76	158	.
42	S	Sonstige Dienstleistungen	1 420	28	240	321	816	15
43	T	Private Haushalte mit Hauspersonal; Dienstleistungen u. Herst. von Waren durch private Haush. für den Eigenbedarf	75	-	8	.	.	.
44	U	Exterritoriale Organisat. und Körperschaften	7	-	-	.	.	-
45	A-U	Insgesamt ³⁾	72 507	736	11 089	15 562	44 717	403

Kapitel 1			Sozialversicherungspflichtig Beschäftigte mit Wohnort in Mecklenburg-Vorpommern und Arbeitsort in einem anderen Land (Auspendler) ¹⁾					
Tabelle 1.7			Weibliche Auspendler am 30.6.2014 nach Wirtschaftsgliederung und Altersgruppen					
Lfd. Nr.	Nr. der Klassifikation	Wirtschaftsgliederung nach WZ 2008	Auspendler weiblich ²⁾	Davon im Alter von ... bis unter ... Jahren				
				unter 20	20 - 30	30 - 40	40 - 65	65 und mehr
1	2	3	4	5	6	7	8	9
1	A	Land- und Forstwirtschaft, Fischerei	155	7	34	21	93	-
2	B	Bergbau und Gewinnung von Steinen und Erden	9	-	.	.	.	-
3	C	Verarbeitendes Gewerbe	2 019	17	322	433	1 241	6
4	10-12	Herstellung von Nahrungs- und Genussm., Getränken und Tabakerzeugnissen	707	.	107	150	445	.
5	13-15	Herst. von Bekleidung, Leder, Lederwaren und Schuhen	54	-	.	.	45	-
6	16-18	Herstellung von Papier, Pappe und Druckerzeugnissen	137	-	.	27	89	.
7	19	Kokerei und Mineralölverarbeitung	7	-	.	.	.	-
8	20	Herstellung von chemischen Erzeugnissen	126	-	14	26	86	-
9	21	Herstellung von pharmazeutischen Erzeugnissen	154	3	29	41	81	-
10	22-23	Herstellung von Gummi- und Kunststoffwaren, Glas und Glaswaren, Keramik, Verarbeitung von Steinen u. Erden	112	.	15	23	71	.
11	24-25	Metallerzeugn. und -bearb., Herst. von Metallerzeugnissen	109	.	12	.	79	.
12	26	Herst. von DV-Geräten, elektrische u. optische Erzeugn.	153	-	25	35	93	-
13	27	Herstellung von elektrischen Ausrüstungen	31	-	4	6	21	-
14	28	Maschinenbau	140	3	24	33	80	-
15	29-30	Fahrzeugbau	69	.	25	16	.	-
16	31-33	Sonstige Herstellung von Waren, Reparatur und Installation von Maschinen und Ausrüstungen	220	.	45	51	119	.
17	D	Energieversorgung	105	3	15	26	61	-
18	E	Wasserversorgung; Abwasser- und Abfallentsorgung, Beseitigung von Umweltverschmutzungen	95	-	15	16	64	-
19	F	Baugewerbe	313	.	34	59	217	.
20	G	Handel; Instandhaltung und Reparatur von Kfz	3 658	19	622	901	2 108	8
21	H	Verkehr und Lagerei	999	.	179	197	608	.
22	I	Gastgewerbe	893	.	215	160	499	.
23	J	Information und Kommunikation	658	.	.	.	351	.
24	58-60	Verlagswesen, audiovisuelle Medien und Rundfunk	124	-	32	33	59	-
25	61	Telekommunikation	156	-	28	69	59	-
26	62-63	Informationstechnologie und Informationsdienstleistungen	378	.	.	.	233	.
27	K	Finanz- und Versicherungsdienstleister	742	.	125	198	413	.
28	64	Finanzdienstleister	430	.	.	123	227	-
29	65-66	Versich., Rückvers. und Pensionskassen (o. Soz.vers.); mit Finanz- und Versicherungsdienstl. verb. Tätigkeiten	312	.	.	75	186	.
30	L	Grundstücks- und Wohnungswesen	340	-	.	63	226	.
31	M	Freiberufliche, wissenschaftl. und techn. Dienstleistungen	2 024	24	458	624	912	6
32	69-71	freiberufliche und technische Dienstleister	1 695	.	366	512	795	.
33	72	Wissensch. Forschung und Entwicklung	121	.	.	43	50	-
34	73-75	Sonst. freiberufl., wissenschaftl. und techn. Dienstleister	208	5	.	69	67	.
35	N	Sonstige wirtschaftliche Dienstleistungen	2 679	23	488	571	1 583	14
36	O	Öffentliche Verwaltung, Verteidigung; Sozialversicherung	1 256	22	256	343	631	4
37	P	Erziehung und Unterricht	536	.	117	114	297	.
38	Q	Gesundheits-, Veterinär- und Sozialwesen	4 045	119	930	985	1 999	12
39	86	Gesundheitswesen	2 014	38	558	563	851	4
40	87-88	Heime und Sozialwesen	2 031	81	372	422	1 148	8
41	R	Kunst, Unterhaltung und Erholung	144	.	43	31	63	.
42	S	Sonstige Dienstleistungen	780	24	163	181	407	5
43	T	Private Haushalte mit Hauspersonal; Dienstleistungen u. Herst. von Waren durch private Haush. für den Eigenbedarf	.	-	.	9	36	.
44	U	Exterritoriale Organisat. und Körperschaften	.	-	-	-	.	-
45	A-U	Insgesamt ³⁾	21 506	309	4 199	5 114	11 818	66

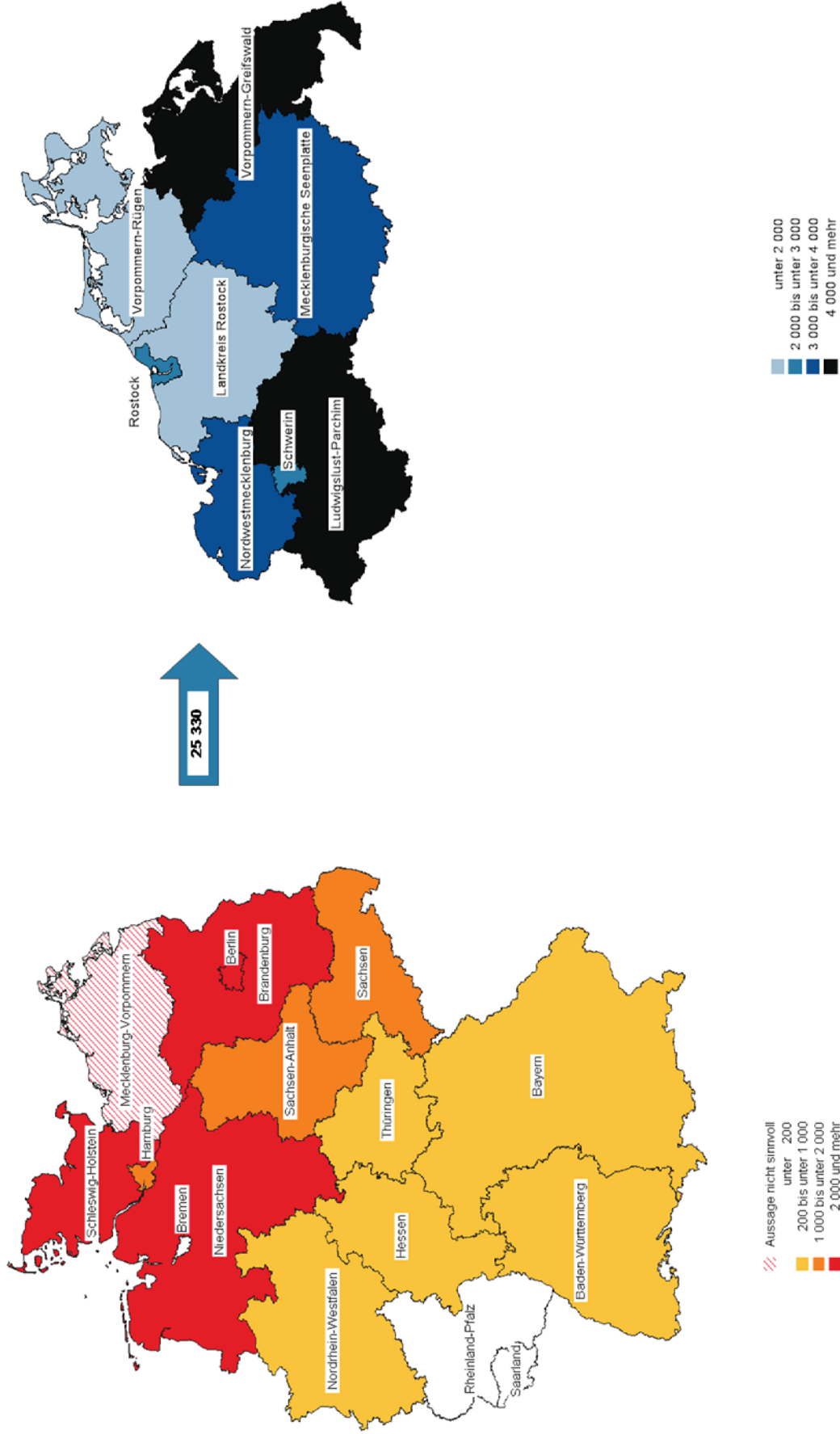
Kapitel 1		Sozialversicherungspflichtig Beschäftigte mit Wohnort in Mecklenburg-Vorpommern und Arbeitsort in einem anderen Land (Auspendler) ¹⁾				
		Auspendler am 30.6.2014 nach beruflicher Gliederung und Altersgruppen				
Tabelle 1.8	Berufliche Gliederung nach KldB 2010	Auspendler insgesamt ²⁾	Davon im Alter von ... bis unter ... Jahren			
			unter 25	25 - 45	45 - 60	60 und mehr
1	2	3	4	5	6	7
1	Land-, Forst- und Tierwirtschaft und Gartenbau	1 268	218	527	452	71
2	Land-, Tier- und Forstwirtschaftsberufe	752	120	321	276	35
3	Gartenbauberufe und Floristik	516	98	206	176	36
4	Rohstoffgewinnung, Produktion und Fertigung	17 083	1 063	7 320	7 476	1 224
5	Rohstoffgewinnung und -aufbereitung, Glas- und Keramikerstellung und -verarbeitung	413	11	144	228	30
6	Kunststoffherstellung und -verarbeitung, Holzbe- und -verarbeitung	843	47	469	292	35
7	Papier- und Druckberufe, technische Mediengestaltung	405	38	188	156	23
8	Metallerzeugung und -bearbeitung, Metallbauberufe	3 336	159	1 251	1 654	272
9	Maschinen- und Fahrzeugtechnikberufe	5 348	336	2 365	2 297	350
10	Mechatronik-, Energie- und Elektroberufe	3 055	251	1 260	1 315	229
11	Technische Forschungs-, Entwicklungs-, Konstruktions- und Produktionssteuerungsberufe	1 682	43	755	720	164
12	Textil- und Lederberufe	148	8	64	73	3
13	Lebensmittelherstellung und -verarbeitung	1 853	170	824	741	118
14	Bau, Architektur, Vermessung und Gebäudetechnik	8 307	280	3 293	4 154	580
15	Bauplanungs-, Architektur- und Vermessungsberufe	941	20	333	480	108
16	Hoch- und Tiefbauberufe	3 438	123	1 424	1 693	198
17	(Innen-)Ausbauberufe	1 300	56	646	555	43
18	Gebäude- und versorgungstechnische Berufe	2 628	81	890	1 426	231
19	Naturwissenschaft, Geografie und Informatik	1 784	105	955	601	123
20	Mathematik-, Biologie-, Chemie- und Physikberufe	569	.	288	193	.
21	Geologie-, Geografie- und Umweltschutzberufe	95	.	54	37	.
22	Informatik-, Informations- und Kommunikationstechnologieberufe	1 120	60	613	371	76
23	Verkehr, Logistik, Schutz und Sicherheit	16 619	674	6 200	8 266	1 479
24	Verkehrs- und Logistikberufe (außer Fahrzeugführung)	6 105	441	2 636	2 547	481
25	Führer von Fahrzeug- und Transportgeräten	7 538	127	2 535	4 189	687
26	Schutz-, Sicherheits- und Überwachungsberufe	1 168	33	380	575	180
27	Reinigungsberufe	1 808	73	649	955	131
28	Kaufmännische Dienstleistungen, Warenhandel, Vertrieb, Hotel und Tourismus	8 716	587	3 734	3 791	604
29	Einkaufs-, Vertriebs- und Handelsberufe	3 740	90	1 264	2 009	377
30	Verkaufsberufe	3 524	282	1 691	1 368	183
31	Tourismus-, Hotel- und Gaststättenberufe	1 452	215	779	414	44
32	Unternehmensorganisation, Buchhaltung, Recht und Verwaltung	10 446	624	5 008	3 965	849
33	Berufe in Unternehmensführung und -organisation	6 615	377	3 094	2 580	564
34	Berufe in Finanzdienstleistungen, Rechnungswesen und Steuerberatung	2 206	99	1 062	874	171
35	Berufe in Recht und Verwaltung	1 625	148	852	511	114
36	Gesundheit, Soziales, Lehre und Erziehung	6 727	668	3 232	2 397	430
37	Medizinische Gesundheitsberufe	3 231	372	1 716	992	151
38	Nichtmedizinische Gesundheits-, Körperpflege- und Wellnessberufe, Medizintechnik	1 276	176	623	425	52
39	Erziehung, soziale und hauswirtschaftliche Berufe, Theologie	1 484	100	573	678	133
40	Lehrende und ausbildende Berufe	736	20	320	302	94
41	Sprach-, Literatur-, Geistes-, Gesellschafts- und Wirtschaftswissenschaften, Medien, Kunst, Kultur und Gestaltung	1 382	104	734	460	84
42	Sprach-, literatur-, geistes-, gesellschafts- und wirtschaftswissenschaftliche Berufe	92	8	49	28	7
43	Werbung, Marketing, kaufmännische und redaktionelle Medienberufe	976	59	517	344	56
44	Produktdesign und kunsthandwerkliche Berufe, bildende Kunst, Musikinstrumentenbau	100	4	65	24	7
45	Darstellende und unterhaltende Berufe	214	33	103	64	14
46	Militär	28	3	21	4	-
47	Insgesamt ⁴⁾	72 507	4 425	31 055	31 583	5 444

Kapitel 1		Sozialversicherungspflichtig Beschäftigte mit Wohnort in Mecklenburg-Vorpommern und Arbeitsort in einem anderen Land (Auspendler) ¹⁾				
		Weibliche Auspendler am 30.6.2014 nach beruflicher Gliederung und Altersgruppen				
Lfd. Nr.	Berufliche Gliederung nach KldB 2010	Auspendler weiblich ²⁾	Davon im Alter von ... bis unter ... Jahren			
			unter 25	25 - 45	45 - 60	60 und mehr
1	2	3	4	5	6	7
1	Land-, Forst- und Tierwirtschaft und Gartenbau	336	85	128	110	13
2	Land-, Tier- und Forstwirtschaftsberufe	182	28	80	65	9
3	Gartenbauberufe und Floristik	154	57	48	45	4
4	Rohstoffgewinnung, Produktion und Fertigung	1 689	133	645	784	127
5	Rohstoffgewinnung und -aufbereitung, Glas- und Keramikerstellung und -verarbeitung	6	.	.	3	-
6	Kunststoffherstellung und -verarbeitung, Holzbe- und -verarbeitung	49	6	.	25	.
7	Papier- und Druckberufe, technische Mediengestaltung	152	16	69	59	8
8	Metallerzeugung und -bearbeitung, Metallbauberufe	60	8	21	25	6
9	Maschinen- und Fahrzeugtechnikberufe	178	14	64	88	12
10	Mechatronik-, Energie- und Elektroberufe	119	17	38	58	6
11	Technische Forschungs-, Entwicklungs-, Konstruktions- und Produktionssteuerungsberufe	326	20	155	124	27
12	Textil- und Lederberufe	67	.	28	34	.
13	Lebensmittelherstellung und -verarbeitung	732	48	254	368	62
14	Bau, Architektur, Vermessung und Gebäudetechnik	189	.	82	.	22
15	Bauplanungs-, Architektur- und Vermessungsberufe	113	4	56	42	11
16	Hoch- und Tiefbauberufe	23	-	.	15	.
17	(Innen-)Ausbauberufe	13	.	5	.	-
18	Gebäude- und versorgungstechnische Berufe	40	-	.	16	.
19	Naturwissenschaft, Geografie und Informatik	379	26	178	140	35
20	Mathematik-, Biologie-, Chemie- und Physikberufe	209	18	104	69	18
21	Geologie-, Geografie- und Umweltschutzberufe	15	-	9	6	-
22	Informatik-, Informations- und Kommunikationstechnologieberufe	155	8	65	65	17
23	Verkehr, Logistik, Schutz und Sicherheit	2 736	159	974	1 401	202
24	Verkehrs- und Logistikberufe (außer Fahrzeugführung)	1 293	115	502	588	88
25	Führer von Fahrzeug- und Transportgeräten	81	4	45	28	4
26	Schutz-, Sicherheits- und Überwachungsberufe	194	14	73	88	19
27	Reinigungsberufe	1 168	26	354	697	91
28	Kaufmännische Dienstleistungen, Warenhandel, Vertrieb, Hotel und Tourismus	4 221	342	2 027	1 640	212
29	Einkaufs-, Vertriebs- und Handelsberufe	883	46	369	401	67
30	Verkaufsberufe	2 356	172	1 159	916	109
31	Tourismus-, Hotel- und Gaststättenberufe	982	124	499	323	36
32	Unternehmensorganisation, Buchhaltung, Recht und Verwaltung	6 147	405	3 131	2 175	436
33	Berufe in Unternehmensführung und -organisation	3 586	242	1 803	1 286	255
34	Berufe in Finanzdienstleistungen, Rechnungswesen und Steuerberatung	1 379	55	673	553	98
35	Berufe in Recht und Verwaltung	1 182	108	655	336	83
36	Gesundheit, Soziales, Lehre und Erziehung	5 103	538	2 497	1 796	272
37	Medizinische Gesundheitsberufe	2 544	304	1 364	775	101
38	Nichtmedizinische Gesundheits-, Körperpflege- und Wellnessberufe, Medizintechnik	1 055	151	503	356	45
39	Erziehung, soziale und hauswirtschaftliche Berufe, Theologie	1 189	75	472	546	96
40	Lehrende und ausbildende Berufe	315	8	158	119	30
41	Sprach-, Literatur-, Geistes-, Gesellschafts- und Wirtschaftswissenschaften, Medien, Kunst, Kultur und Gestaltung	636	58	358	199	21
42	Sprach-, literatur-, geistes-, gesellschafts- und wirtschaftswissenschaftliche Berufe	47	.	25	17	.
43	Werbung, Marketing, kaufmännische und redaktionelle Medienberufe	504	40	291	157	16
44	Produktdesign und kunsthandwerkliche Berufe, bildende Kunst, Musikinstrumentenbau	34	.	21	10	.
45	Darstellende und unterhaltende Berufe	51	.	21	15	.
46	Militär	19	.	15	.	-
47	Insgesamt ⁴⁾	21 506	1 791	10 045	8 330	1 340

Kapitel 1		Sozialversicherungspflichtig Beschäftigte mit Wohnort in Mecklenburg-Vorpommern und Arbeitsort in einem anderen Land (Auspendler) ¹⁾					
Tabelle 1.10		Auspendler am 30.6.2014 nach kreisfreien Städten und Landkreisen sowie Geschlecht und Altersgruppen					
Lfd. Nr.	Kreisfreie Stadt Landkreis Große kreisangehörige Stadt Land	Auspendler insgesamt ²⁾	Davon im Alter von ... bis unter ... Jahren				
			unter 20	20 - 30	30 - 40	40 - 65	65 und mehr
1	2	3	4	5	6	7	8
Insgesamt							
1	Rostock	6 237	59	1 226	1 452	3 442	58
2	Schwerin	3 685	21	588	914	2 140	22
3	Mecklenburgische Seenplatte	9 078	84	1 374	1 776	5 799	45
4	Landkreis Rostock	7 190	94	914	1 332	4 795	55
5	Vorpommern-Rügen	6 420	60	932	1 282	4 093	53
6	Nordwestmecklenburg	14 651	173	2 037	3 441	8 929	71
7	Vorpommern-Greifswald	7 352	81	1 301	1 417	4 515	38
8	Ludwigslust-Parchim	17 894	164	2 717	3 948	11 004	61
9	Mecklenburg-Vorpommern	72 507	736	11 089	15 562	44 717	403
Weiblich							
10	Rostock	1 703	28	484	401	782	8
11	Schwerin	1 141	12	246	312	565	6
12	Mecklenburgische Seenplatte	2 343	33	495	464	1 345	6
13	Landkreis Rostock	1 608	29	259	324	987	9
14	Vorpommern-Rügen	1 454	22	294	327	808	3
15	Nordwestmecklenburg	5 866	87	960	1 526	3 280	13
16	Vorpommern-Greifswald	1 703	29	367	340	956	11
17	Ludwigslust-Parchim	5 688	69	1 094	1 420	3 095	10
18	Mecklenburg-Vorpommern	21 506	309	4 199	5 114	11 818	66
Männlich							
19	Rostock	4 534	31	742	1 051	2 660	50
20	Schwerin	2 544	9	342	602	1 575	16
21	Mecklenburgische Seenplatte	6 735	51	879	1 312	4 454	39
22	Landkreis Rostock	5 582	65	655	1 008	3 808	46
23	Vorpommern-Rügen	4 966	38	638	955	3 285	50
24	Nordwestmecklenburg	8 785	86	1 077	1 915	5 649	58
25	Vorpommern-Greifswald	5 649	52	934	1 077	3 559	27
26	Ludwigslust-Parchim	12 206	95	1 623	2 528	7 909	51
27	Mecklenburg-Vorpommern	51 001	427	6 890	10 448	32 899	337

Kapitel 1		Sozialversicherungspflichtig Beschäftigte mit Wohnort in Mecklenburg-Vorpommern und Arbeitsort in einem anderen Land (Auspender) ¹⁾					
Tabelle 1.11		Auspender am 30.6.2014 nach kreisfreien Städten und Landkreisen sowie Geschlecht und Wirtschaftsbereichen					
Lfd. Nr.	Kreisfreie Stadt Landkreis Große kreisangehörige Stadt Land	Auspender insgesamt ^{2) 3)}	Nach Wirtschaftsbereichen ⁵⁾				
			Land- und Forstwirtschaft, Fischerei (A)	Produzierendes Gewerbe (B-F)	Handel, Verkehr, Gastgewerbe (G-I)	Unternehmensdienstleister (J-N)	Öffentliche und private Dienstleister (O-U)
1	2	3	4	5	6	7	8
Insgesamt							
1	Rostock	6 237	20	1 319	1 914	2 203	781
2	Schwerin	3 685	7	836	1 100	1 272	470
3	Mecklenburgische Seenplatte	9 078	154	2 719	2 444	2 473	1 288
4	Landkreis Rostock	7 190	67	2 153	2 367	1 890	713
5	Vorpommern-Rügen	6 420	46	1 796	1 934	1 941	703
6	Nordwestmecklenburg	14 651	94	4 341	4 181	2 863	3 171
7	Vorpommern-Greifswald	7 352	123	2 327	1 774	2 096	1 031
8	Ludwigslust-Parchim	17 894	238	5 670	5 516	4 172	2 298
9	Mecklenburg-Vorpommern	72 507	749	21 161	21 230	18 910	10 455
Weiblich							
10	Rostock	1 703	-	144	419	728	412
11	Schwerin	1 141	.	91	286	499	.
12	Mecklenburgische Seenplatte	2 343	40	227	555	734	787
13	Landkreis Rostock	1 608	6	175	495	563	369
14	Vorpommern-Rügen	1 454	.	94	404	585	.
15	Nordwestmecklenburg	5 866	19	874	1 336	1 229	2 407
16	Vorpommern-Greifswald	1 703	31	189	426	484	573
17	Ludwigslust-Parchim	5 688	54	747	1 629	1 621	1 637
18	Mecklenburg-Vorpommern	21 506	155	2 541	5 550	6 443	6 816
Männlich							
19	Rostock	4 534	20	1 175	1 495	1 475	369
20	Schwerin	2 544	.	745	814	773	.
21	Mecklenburgische Seenplatte	6 735	114	2 492	1 889	1 739	501
22	Landkreis Rostock	5 582	61	1 978	1 872	1 327	344
23	Vorpommern-Rügen	4 966	.	1 702	1 530	1 356	.
24	Nordwestmecklenburg	8 785	75	3 467	2 845	1 634	764
25	Vorpommern-Greifswald	5 649	92	2 138	1 348	1 612	458
26	Ludwigslust-Parchim	12 206	184	4 923	3 887	2 551	661
27	Mecklenburg-Vorpommern	51 001	594	18 620	15 680	12 467	3 639

3. Einpendler nach Mecklenburg-Vorpommern am 30.6.2014



Kapitel 2			Sozialversicherungspflichtig Beschäftigte mit Arbeitsort in Mecklenburg-Vorpommern und Wohnort in einem anderen Land (Einpendler) ¹⁾							
Tabelle 2.1			Einpendler am 30.6.2014 nach Wirtschaftsgliederung, Geschlecht, Vollzeitbeschäftigten, Ausländer und Auszubildenden							
Lfd. Nr.	Nr. der Klassi- fika- tion	Wirtschaftsgliederung nach WZ 2008	Ein- pendler insge- samt ⁶⁾	Und zwar					Auszubildende	
				männ- lich	weib- lich	Vollzeit- beschäf- tigte	Aus- länder	ins- gesamt	darunter weiblich	
1	2	3	4	5	6	7	8	9	10	
1	A	Land- und Forstwirtschaft, Fischerei	788	555	233	710	103	61	13	
2	B	Bergbau und Gewinnung von Steinen und Erden	69	57	12	65	.	.	.	
3	C	Verarbeitendes Gewerbe	4 088	3 019	1 069	3 789	225	143	36	
4	10-12	Herstellung von Nahrungs- und Genussm., Getränke und Tabakerzeugnissen	967	625	342	867	124	35	11	
5	13-15	Herst. von Bekleidung, Leder, Lederwaren und Schuhen	37	21	16	34	.	.	.	
6	16-18	Herstellung von Papier, Pappe und Druckerzeugnissen	311	206	105	292	9	13	6	
7	19	Kokerei und Mineralölverarbeitung	.	.	.	6	.	-	-	
8	20	Herstellung von von chemischen Erzeugnissen	79	65	14	72	-	.	-	
9	21	Herstellung von pharmazeutischen Erzeugnissen	46	24	22	43	.	.	.	
10	22-23	Herstellung von Gummi- und Kunststoffwaren, Glas und Glaswaren, Keramik, Verarbeitung von Steinen u. Erden	377	318	59	354	15	8	.	
11	24-25	Metallerzeug. und -bearb., Herst. von Metallerzeugnissen	461	394	67	432	13	21	.	
12	26	Herst. von DV-Geräten, elektrische u. optische Erzeugn.	406	300	106	381	23	9	3	
13	27	Herstellung von elektrischen Ausrüstungen	.	.	.	53	.	4	-	
14	28	Maschinenbau	410	356	54	395	10	12	.	
15	29-30	Fahrzeugbau	217	167	50	204	6	12	4	
16	31-33	Sonstige Herstellung von Waren, Reparatur und Installation von Maschinen und Ausrüstungen	710	489	221	656	20	25	5	
17	D	Energieversorgung	318	247	71	305	.	.	.	
18	E	Wasserversorgung; Abwasser- und Abfallentsorgung, Beseitigung von Umweltverschmutzungen	461	386	75	439	16	5	.	
19	F	Baugewerbe	1 935	1 745	190	1 663	215	77	6	
20	G	Handel; Instandhaltung und Reparatur von Kfz	2 842	1 620	1 222	2 232	75	113	39	
21	H	Verkehr und Lagerei	2 479	2 131	348	2 320	133	35	8	
22	I	Gastgewerbe	1 284	644	640	1 000	184	161	87	
23	J	Information und Kommunikation	449	312	137	398	8	19	6	
24	58-60	Verlagswesen, audiovisuelle Medien und Rundfunk	122	.	.	109	.	11	.	
25	61	Telekommunikation	19	.	.	17	-	-	-	
26	62-63	Informationstechnologie und Informations- dienstleistungen	308	217	91	272	.	8	.	
27	K	Finanz- und Versicherungsdienstleister	338	198	140	252	8	10	4	
28	64	Finanzdienstleister	149	80	69	112	4	5	.	
29	65-66	Versich., Rückvers. und Pensionskassen (o. Soz.vers.); mit Finanz- und Versicherungsdienstl. verb. Tätigkeiten	189	118	71	140	4	5	.	
30	L	Grundstücks- und Wohnungswesen	273	169	104	194	27	6	3	
31	M	Freiberufliche, wissenschaftl. und techn. Dienstleistungen	1 310	750	560	1 015	53	29	16	
32	69-71	freiberufliche und technische Dienstleister	834	471	363	664	26	16	7	
33	72	Wissensch. Forschung und Entwicklung	311	192	119	230	23	6	.	
34	73-75	Sonst. freiberufl., wissenschaftl. und techn. Dienstleister	165	87	78	121	4	7	.	
35	N	Sonstige wirtschaftliche Dienstleistungen	2 585	1 458	1 127	1 787	545	36	11	
36	O	Öffentliche Verwaltung, Verteidigung; Sozialversicherung	771	372	399	651	.	51	29	
37	P	Erziehung und Unterricht	782	335	447	411	31	19	10	
38	Q	Gesundheits-, Veterinär- und Sozialwesen	2 196	781	1 415	1 227	87	112	90	
39	86	Gesundheitswesen	1 294	428	866	898	57	87	71	
40	87-88	Heime und Sozialwesen	902	353	549	329	30	25	19	
41	R	Kunst, Unterhaltung und Erholung	.	212	.	288	47	18	7	
42	S	Sonstige Dienstleistungen	516	282	234	358	14	6	5	
43	T	Private Haushalte mit Hauspersonal; Dienstleistungen u. Herst. von Waren durch private Haush. für den Eigenbedarf	.	6	.	4	.	-	-	
44	U	Exterritoriale Organisat. und Körperschaften	-	-	-	-	-	-	-	
45	A-U	Insgesamt ³⁾	23 851	15 279	8 572	19 108	1 784	912	375	

Kapitel 2			Sozialversicherungspflichtig Beschäftigte mit Arbeitsort in Mecklenburg-Vorpommern und Wohnort in einem anderen Land (Einpendler) 1)						
Tabelle 2.2			Einpendler am 30.6.2014 nach Wirtschaftsgliederung und Wohnort						
Lfd. Nr.	Nr. der Klassifikation	Wirtschaftsgliederung nach WZ 2008	Einpendler insgesamt 6)	Einpendler West insgesamt	Wohnort				
					Baden-Württemberg	Bayern	Berlin	Bremen	Hamburg
1	2	3	4	5	6	7	8	9	10
1	A	Land- und Forstwirtschaft, Fischerei	788	426	8	88	16	4	16
2	B	Bergbau und Gewinnung von Steinen und Erden	69	35	-	.	7	-	.
3	C	Verarbeitendes Gewerbe	4 088	2 989	94	76	167	22	278
4	10-12	Herstellung von Nahrungs- und Genussm., Getränken und Tabakerzeugnissen	967	702	8	10	14	4	78
5	13-15	Herst. von Bekleidung, Leder, Lederwaren und Schuhen	37	18	-	.	.	.	3
6	16-18	Herstellung von Papier, Pappe und Druckerzeugnissen	311	190	10	12	19	.	21
7	19	Kokerei und Mineralölverarbeitung	.	.	-	-	-	-	.
8	20	Herstellung von chemischen Erzeugnissen	79	48	.	.	.	-	9
9	21	Herstellung von pharmazeutischen Erzeugnissen	46	37	3	3	9	-	.
10	22-23	Herstellung von Gummi- und Kunststoffwaren, Glas und Glaswaren, Keramik, Verarbeitung von Steinen u. Erden	377	293	13	5	11	.	33
11	24-25	Metallerzeugnisse und -bearb., Herst. von Metall-erzeugnissen	461	296	9	6	23	.	39
12	26	Herst. von DV-Geräten, elektrische u. optische Erzeugn.	406	365	.	11	16	-	28
13	27	Herstellung von elektrischen Ausrüstungen	.	.	.	-	3	.	.
14	28	Maschinenbau	410	271	4	5	28	-	24
15	29-30	Fahrzeugbau	217	158	29	.	10	5	11
16	31-33	Sonstige Herstellung von Waren, Reparatur und Installation von Maschinen und Ausrüstungen	710	575	10	12	31	.	24
17	D	Energieversorgung	318	101	7	.	20	-	7
18	E	Wasserversorgung; Abwasser- und Abfallentsorgung, Beseitigung von Umweltverschmutzungen	461	285	.	.	10	.	12
19	F	Baugewerbe	1 935	1 082	37	19	136	39	214
20	G	Handel; Instandhaltung und Reparatur von Kfz	2 842	1 105	22	36	244	5	87
21	H	Verkehr und Lagerei	2 479	1 441	16	22	176	.	207
22	I	Gastgewerbe	1 284	781	48	67	171	.	49
23	J	Information und Kommunikation	449	314	7	11	79	4	30
24	58-60	Verlagswesen, audiovisuelle Medien und Rundfunk	122	87	.	6	.	.	.
25	61	Telekommunikation	19	8	-	-	.	-	.
26	62-63	Informationstechnologie und Informationsdienstleistungen	308	219	.	5	46	.	24
27	K	Finanz- und Versicherungsdienstleister	338	170	5	.	22	3	16
28	64	Finanzdienstleister	149	93	.	.	9	.	9
29	65-66	Versich., Rückvers. und Pensionskassen (o. Soz.vers.); mit Finanz- und Versicherungsdienstl. verb. Tätigkeiten	189	77	.	.	13	.	7
30	L	Grundstücks- und Wohnungswesen	273	180	.	-	36	.	53
31	M	Freiberufliche, wissenschaftl. und techn. Dienstleistungen	1 310	774	35	38	214	8	69
32	69-71	freiberufliche und technische Dienstleister	834	464	.	18	116	.	53
33	72	Wissensch. Forschung und Entwicklung	311	198	22	17	75	.	10
34	73-75	Sonst. freiberufl., wissenschaftl. und techn. Dienstleister	165	112	.	3	23	.	6
35	N	Sonstige wirtschaftliche Dienstleistungen	2 585	1 719	34	94	214	28	317
36	O	Öffentliche Verwaltung, Verteidigung; Sozialversicherung	771	368	9	11	68	.	35
37	P	Erziehung und Unterricht	782	544	30	33	162	.	52
38	Q	Gesundheits-, Veterinär- und Sozialwesen	2 196	1 200	53	33	242	.	130
39	86	Gesundheitswesen	1 294	709	23	.	178	.	96
40	87-88	Heime und Sozialwesen	902	491	30	.	64	.	34
41	R	Kunst, Unterhaltung und Erholung	.	.	9	.	104	.	24
42	S	Sonstige Dienstleistungen	516	296	16	13	61	3	26
43	T	Private Haushalte mit Hauspersonal; Dienstleistungen u. Herst. von Waren durch private Haush. für den Eigenbedarf	.	.	-	-	-	-	.
44	U	Exterritoriale Organisat. und Körperschaften	-	-	-	-	-	-	-
45	A-U	Insgesamt 3)	23 851	14 056	433	559	2 149	170	1 626

Kapitel 2		Sozialversicherungspflichtig Beschäftigte mit Arbeitsort in Mecklenburg-Vorpommern und Wohnort in einem anderen Land (Einpendler) ¹⁾										
Tabelle 2.2		Einpendler am 30.6.2014 nach Wirtschaftsgliederung und Wohnort										
Lfd. Nr.	Nr. der Klassifikation	Wohnort						Einpendler Ost insgesamt	Wohnort			
		Hessen	Niedersachsen	Nordrhein-Westfalen	Rheinland-Pfalz	Saarland	Schleswig-Holstein		Brandenburg	Sachsen	Sachsen-Anhalt	Thüringen
1	2	11	12	13	14	15	16	17	18	19	20	21
1	A	7	124	31	3	-	129	362	241	21	92	8
2	B	.	.	-	-	.	16	34	20	.	.	-
3	C	27	495	139	29	5	1 657	1 099	775	109	144	71
4	10-12	5	142	37	.	.	401	265	236	6	19	4
5	13-15	-	5	4	-	-	.	19	.	.	-	-
6	16-18	.	33	8	.	-	81	121	71	25	14	11
7	19	.	.	-	-	-	.	.	.	-	-	-
8	20	-	13	.	-	-	20	31	11	12	4	4
9	21	.	3	7	.	-	3	9	.	.	.	4
10	22-23	.	99	9	7	-	111	84	55	14	.	.
11	24-25	.	54	18	.	.	137	165	118	16	21	10
12	26	5	29	6	.	-	263	41	35	.	.	.
13	27	-	.	4	-	-	19	.	.	-	22	.
14	28	3	54	18	5	-	130	139	84	15	17	23
15	29-30	-	36	13	.	-	44	59	50	3	.	.
16	31-33	7	24	.	4	.	445	135	87	12	29	7
17	D	.	14	12	-	-	38	217	118	15	77	7
18	E	-	45	19	.	-	191	176	87	38	30	21
19	F	10	205	78	8	-	336	853	631	60	147	15
20	G	15	251	71	14	5	355	1 737	1 212	238	184	103
21	H	26	281	91	10	.	580	1 038	765	79	121	73
22	I	41	131	88	25	.	155	503	257	101	87	58
23	J	27	26	32	3	-	95	135	91	19	14	11
24	58-60	.	.	4	.	-	30	35	.	6	.	.
25	61	-	.	-	-	-	4	11	.	-	-	.
26	62-63	.	20	28	.	-	61	89	56	13	.	.
27	K	3	54	6	.	-	56	168	106	37	15	10
28	64	.	34	.	.	-	31	56	45	5	.	.
29	65-66	.	20	.	.	-	25	112	61	32	.	.
30	L	.	19	29	.	-	36	93	69	7	13	4
31	M	25	148	60	8	3	166	536	333	85	75	43
32	69-71	14	99	33	5	.	112	370	250	44	45	31
33	72	6	18	17	.	.	28	113	56	31	20	6
34	73-75	5	31	10	.	-	26	53	27	10	10	6
35	N	58	446	58	13	-	457	866	644	70	103	49
36	O	.	77	14	6	.	140	403	336	27	31	9
37	P	12	73	47	8	.	122	238	173	31	23	11
38	Q	65	224	101	26	.	318	996	745	74	79	98
39	86	17	102	55	7	.	196	585	419	52	26	88
40	87-88	48	122	46	19	-	122	411	326	22	53	10
41	R	6	22	32	.	-	.	.	.	19	.	14
42	S	.	41	16	.	.	114	220	159	19	23	19
43	T	-	.	-	-	-	-	-
44	U	-	-	-	-	-	-	-	-	-	-	-
45	A-U	333	2 682	924	163	24	4 993	9 795	6 821	1 054	1 296	624

Kapitel 2			Sozialversicherungspflichtig Beschäftigte mit Arbeitsort in Mecklenburg-Vorpommern und Wohnort in einem anderen Land (Einpendler) 1)						
Tabelle 2.3			Weibliche Einpendler am 30.6.2014 nach Wirtschaftsgliederung und Wohnort						
Lfd. Nr.	Nr. der Klassifikation	Wirtschaftsgliederung nach WZ 2008	Einpendler weiblich 6)	Einpendler West weiblich	Wohnort				
					Baden-Württemberg	Bayern	Berlin	Bremen	Hamburg
1	2	3	4	5	6	7	8	9	10
1	A	Land- und Forstwirtschaft, Fischerei	233	142	5	35	7	-	7
2	B	Bergbau und Gewinnung von Steinen und Erden	12	8	-	-	3	-	.
3	C	Verarbeitendes Gewerbe	1 069	755	.	12	39	.	65
4	10-12	Herstellung von Nahrungs- und Genussm., Getränken und Tabakerzeugnissen	342	201	3	.	7	.	15
5	13-15	Herst. von Bekleidung, Leder, Lederwaren und Schuhen	16	10	-
6	16-18	Herstellung von Papier, Pappe und Druckerzeugnissen	105	45	.	.	8	-	5
7	19	Kokerei und Mineralölverarbeitung	.	.	-	-	-	-	-
8	20	Herstellung von chemischen Erzeugnissen	14	.	-	-	.	-	.
9	21	Herstellung von pharmazeutischen Erzeugnissen	22	17	.	.	4	-	4
10	22-23	Herstellung von Gummi- und Kunststoffwaren, Glas und Glaswaren, Keramik, Verarbeitung von Steinen u. Erden	59	50	5	-	-	-	4
11	24-25	Metallerzeugn. und -bearb., Herst. von Metallerzeugnissen	67	55	-	.	.	-	11
12	26	Herst. von DV-Geräten, elektrische u. optische Erzeugn.	106	93	.	-	.	-	7
13	27	Herstellung von elektrischen Ausrüstungen	.	.	-	-	-	-	-
14	28	Maschinenbau	54	48	-	.	5	-	.
15	29-30	Fahrzeugbau	50	28	14	.	-	-	.
16	31-33	Sonstige Herstellung von Waren, Reparatur und Installation von Maschinen und Ausrüstungen	221	187	.	.	7	.	9
17	D	Energieversorgung	71	28	-	-	5	-	.
18	E	Wasserversorgung; Abwasser- und Abfallentsorgung, Beseitigung von Umweltverschmutzungen	75	57	-	-	3	-	3
19	F	Baugewerbe	190	141	4	.	10	4	27
20	G	Handel; Instandhaltung und Reparatur von Kfz	1 222	448	6	10	106	3	31
21	H	Verkehr und Lagerei	348	206	-	4	22	.	32
22	I	Gastgewerbe	640	375	29	.	73	.	20
23	J	Information und Kommunikation	137	94	.	.	31	.	.
24	58-60	Verlagswesen, audiovisuelle Medien und Rundfunk	.	.	-	-	.	.	.
25	61	Telekommunikation	.	.	-	-	.	-	.
26	62-63	Informationstechnologie und Informationsdienstleistungen	91	65	.	.	16	-	5
27	K	Finanz- und Versicherungsdienstleister	140	75	-	.	11	.	5
28	64	Finanzdienstleister	69	45	-	.	5	.	.
29	65-66	Versich., Rückvers. und Pensionskassen (o. Soz.vers.); mit Finanz- und Versicherungsdienstl. verb. Tätigkeiten	71	30	-	.	6	.	.
30	L	Grundstücks- und Wohnungswesen	104	72	.	-	18	.	15
31	M	Freiberufliche, wissenschaftl. und techn. Dienstleistungen	560	309	12	12	80	.	22
32	69-71	freiberufliche und technische Dienstleister	363	190	.	6	50	.	18
33	72	Wissensch. Forschung und Entwicklung	119	66	6	.	24	-	.
34	73-75	Sonst. freiberufl., wissenschaftl. und techn. Dienstleister	78	53	.	.	6	-	.
35	N	Sonstige wirtschaftliche Dienstleistungen	1 127	751	15	31	57	17	132
36	O	Öffentliche Verwaltung, Verteidigung; Sozialversicherung	399	185	5	6	23	.	15
37	P	Erziehung und Unterricht	447	290	13	11	85	.	24
38	Q	Gesundheits-, Veterinär- und Sozialwesen	1 415	676	34	12	129	4	68
39	86	Gesundheitswesen	866	399	13	.	96	.	46
40	87-88	Heime und Sozialwesen	549	277	21	.	33	.	22
41	R	Kunst, Unterhaltung und Erholung	.	.	.	5	35	-	12
42	S	Sonstige Dienstleistungen	234	122	.	.	29	.	.
43	T	Private Haushalte mit Hauspersonal; Dienstleistungen u. Herst. von Waren durch private Haush. für den Eigenbedarf	.	.	-	-	-	-	.
44	U	Exterritoriale Organisat. und Körperschaften	-	-	-	-	-	-	-
45	A-U	Insgesamt 3)	8 572	4 830	157	179	766	.	496

Kapitel 2		Sozialversicherungspflichtig Beschäftigte mit Arbeitsort in Mecklenburg-Vorpommern und Wohnort in einem anderen Land (Einpendler) ¹⁾										
Tabelle 2.3		Weibliche Einpendler am 30.6.2014 nach Wirtschaftsgliederung und Wohnort										
Lfd. Nr.	Nr. der Klassifikation	Wohnort						Einpendler Ost weiblich	Wohnort			
		Hessen	Niedersachsen	Nordrhein-Westfalen	Rheinland-Pfalz	Saarland	Schleswig-Holstein		Brandenburg	Sachsen	Sachsen-Anhalt	Thüringen
1	2	11	12	13	14	15	16	17	18	19	20	21
1	A	3	35	6	-	-	44	91	62	5	21	3
2	B	-	-	-	-	-	-	4	-	-	-	-
3	C	4	115	26	8	-	455	314	256	20	26	12
4	10-12	-	54	6	-	-	110	141	137	-	-	-
5	13-15	-	-	-	-	-	-	6	6	-	-	-
6	16-18	-	4	-	-	-	22	60	30	15	10	5
7	19	-	-	-	-	-	-	-	-	-	-	-
8	20	-	6	-	-	-	-	-	-	-	-	-
9	21	-	-	3	-	-	-	5	-	-	-	-
10	22-23	-	18	-	-	-	20	9	6	-	-	-
11	24-25	-	7	5	-	-	29	12	-	-	-	-
12	26	-	5	-	-	-	76	13	13	-	-	-
13	27	-	-	-	-	-	3	-	-	-	-	-
14	28	-	5	-	-	-	30	6	3	-	-	-
15	29-30	-	3	-	-	-	6	22	-	-	-	-
16	31-33	-	8	3	-	-	153	34	27	-	4	-
17	D	-	-	5	-	-	12	43	11	4	28	-
18	E	-	8	4	-	-	39	18	13	-	-	-
19	F	-	27	4	-	-	60	49	37	6	-	-
20	G	-	130	15	5	-	137	774	536	117	76	45
21	H	-	36	12	-	-	95	142	114	9	11	8
22	I	17	74	40	10	-	80	265	159	47	35	24
23	J	7	7	6	-	-	29	43	-	8	-	5
24	58-60	-	-	-	-	-	5	-	-	3	-	-
25	61	-	-	-	-	-	-	-	-	-	-	-
26	62-63	-	-	6	-	-	24	26	16	5	-	-
27	K	-	27	-	-	-	21	65	48	13	4	-
28	64	-	20	-	-	-	11	24	21	-	-	-
29	65-66	-	7	-	-	-	10	41	27	-	-	-
30	L	-	11	-	-	-	16	32	22	-	5	-
31	M	11	59	27	4	-	78	251	165	34	30	22
32	69-71	-	35	19	-	-	50	173	128	16	14	15
33	72	-	8	-	-	-	11	53	22	15	12	4
34	73-75	5	16	-	-	-	17	25	15	3	4	3
35	N	20	237	23	5	-	214	376	293	27	33	23
36	O	-	44	9	3	-	76	214	184	13	13	4
37	P	9	43	20	-	-	79	157	127	14	9	7
38	Q	33	141	44	11	-	200	739	566	49	45	79
39	86	7	67	27	4	-	126	467	338	39	17	73
40	87-88	26	74	17	7	-	74	272	228	10	28	6
41	R	-	7	14	-	-	15	-	28	-	13	-
42	S	-	20	-	-	-	53	112	87	9	9	7
43	T	-	-	-	-	-	-	-	-	-	-	-
44	U	-	-	-	-	-	-	-	-	-	-	-
45	A-U	112	1 027	275	56	-	1 707	3 742	2 741	390	367	244

Kapitel 2		Sozialversicherungspflichtig Beschäftigte mit Arbeitsort in Mecklenburg-Vorpommern und Wohnort in einem anderen Land (Einpendler) ¹⁾								
Tabelle 2.4		Einpendler am 30.6.2014 nach beruflicher Gliederung und Wohnort								
Lfd. Nr.	Berufliche Gliederung nach KldB 2010	Einpendler insgesamt ⁶⁾	Einpendler West insgesamt	Wohnort						
				Baden-Württemberg	Bayern	Berlin	Bremen	Hamburg	Hessen	Niedersachsen
1	2	3	4	5	6	7	8	9	10	11
1	Land-, Forst- und Tierwirtschaft und Gartenbau	.	.	12	.	.	3	16	6	97
2	Land-, Tier- und Forstwirtschaftsberufe	565	283	9	.	.	3	3	.	94
3	Gartenbauberufe und Floristik	.	.	3	.	38	-	13	.	3
4	Rohstoffgewinnung, Produktion und Fertigung	4 524	2 667	81	85	248	34	247	61	513
5	Rohstoffgewinnung und -aufbereitung, Glas- und Keramikherstellung und -verarbeitung	130	36	.	-	4	-	.	-	.
6	Kunststoffherstellung und -verarbeitung, Holzbe- und -verarbeitung	276	154	3	.	10	.	16	-	28
7	Papier- und Druckberufe, technische Mediengestaltung	118	81	.	-	10	-	.	.	13
8	Metallerzeugung und -bearbeitung, Metallbauberufe	592	346	-	9	27	.	26	12	77
9	Maschinen- und Fahrzeugtechnikberufe	1 027	543	19	19	49	11	48	.	117
10	Mechatronik-, Energie- und Elektroberufe	744	412	18	22	49	8	42	.	73
11	Technische Forschungs-, Entwicklungs-, Konstruktions- und Produktionssteuerungsberufe	691	502	20	11	46	.	56	20	89
12	Textil- und Lederberufe	57	20	-	.	8	-	.	-	.
13	Lebensmittelherstellung und -verarbeitung	889	573	18	21	45	3	48	16	101
14	Bau, Architektur, Vermessung und Gebäudetechnik	.	.	39	.	149	28	190	15	190
15	Bauplanungs-, Architektur- und Vermessungsberufe	308	174	.	.	45	.	23	4	31
16	Hoch- und Tiefbauberufe	772	436	27	.	39	19	103	4	77
17	(Innen-)Ausbauberufe	.	.	.	6	19	4	22	3	38
18	Gebäude- und versorgungstechnische Berufe	487	272	7	6	46	.	42	4	44
19	Naturwissenschaft, Geografie und Informatik	643	456	18	27	75	6	41	26	40
20	Mathematik-, Biologie-, Chemie- und Physikberufe	251	165	10	17	28	3	10	.	13
21	Geologie-, Geografie- und Umweltschutzberufe	66	41	.	.	9	.	3	.	8
22	Informatik-, Informations- und Kommunikationstechnologieberufe	326	250	.	.	38	.	28	22	19
23	Verkehr, Logistik, Schutz und Sicherheit	4 611	2 828	40	148	252	43	458	28	675
24	Verkehrs- und Logistikberufe (außer Fahrzeugführung)	1 686	1 122	25	86	70	10	249	.	273
25	Führer von Fahrzeug- und Transportgeräten	1 975	1 047	.	19	136	16	137	15	230
26	Schutz-, Sicherheits- und Überwachungsberufe	273	160	.	32	28	3	22	7	11
27	Reinigungsberufe	677	499	.	11	18	14	50	.	161

Kapitel 2		Sozialversicherungspflichtig Beschäftigte mit Arbeitsort in Mecklenburg-Vorpommern und Wohnort in einem anderen Land (Einpendler) ¹⁾								
Tabelle 2.4		Einpendler am 30.6.2014 nach beruflicher Gliederung und Wohnort								
Lfd. Nr.	Berufliche Gliederung nach KldB 2010	Wohnort				Einpendler Ost insgesamt	Wohnort			
		Nordrhein-Westfalen	Rheinland-Pfalz	Saarland	Schleswig-Holstein		Brandenburg	Sachsen	Sachsen-Anhalt	Thüringen
1	2	12	13	14	15	16	17	18	19	20
1	Land-, Forst- und Tierwirtschaft und Gartenbau	38	.	-	132	.	.	29	41	11
2	Land-, Tier- und Forstwirtschaftsberufe	34	.	-	108	282	209	24	.	.
3	Gartenbauberufe und Floristik	4	.	-	24	.	.	5	.	.
4	Rohstoffgewinnung, Produktion und Fertigung	114	22	5	1 257	1 857	1 307	169	268	113
5	Rohstoffgewinnung und -aufbereitung, Glas- und Keramikherstellung und -verarbeitung	.	.	-	14	94	61	.	23	.
6	Kunststoffherstellung und -verarbeitung, Holzbe- und -verarbeitung	.	.	-	91	122	101	11	6	4
7	Papier- und Druckberufe, technische Mediengestaltung	.	-	-	44	37	23	.	.	6
8	Metallerzeugung und -bearbeitung, Metallbauberufe	8	.	-	180	246	182	23	35	6
9	Maschinen- und Fahrzeugtechnikberufe	19	7	.	244	484	354	33	67	30
10	Mechatronik-, Energie- und Elektroberufe	25	.	-	168	332	234	26	58	14
11	Technische Forschungs-, Entwicklungs-, Konstruktions- und Produktionssteuerungsberufe	21	5	.	228	189	115	24	27	23
12	Textil- und Lederberufe	.	-	-	7	37	24	6	.	.
13	Lebensmittelherstellung und -verarbeitung	35	5	-	281	316	213	41	43	19
14	Bau, Architektur, Vermessung und Gebäudetechnik	94	8	.	323	817	592	67	135	23
15	Bauplanungs-, Architektur- und Vermessungsberufe	12	.	.	48	134	82	21	28	3
16	Hoch- und Tiefbauberufe	49	.	-	112	336	240	20	68	8
17	(Innen-)Ausbauberufe	10	.	.	68	132	105	9	14	4
18	Gebäude- und versorgungstechnische Berufe	23	.	-	95	215	165	17	25	8
19	Naturwissenschaft, Geografie und Informatik	22	7	-	194	187	100	38	33	16
20	Mathematik-, Biologie-, Chemie- und Physikberufe	7	.	-	68	86	45	14	19	8
21	Geologie-, Geografie- und Umweltschutzberufe	4	-	-	11	25	12	8	.	.
22	Informatik-, Informations- und Kommunikationstechnologieberufe	11	.	-	115	76	43	16	.	.
23	Verkehr, Logistik, Schutz und Sicherheit	127	.	.	1 044	1 783	1 297	146	230	110
24	Verkehrs- und Logistikberufe (außer Fahrzeugführung)	35	.	-	367	564	452	53	44	15
25	Führer von Fahrzeug- und Transportgeräten	72	6	.	409	928	650	77	133	68
26	Schutz-, Sicherheits- und Überwachungsberufe	12	.	-	41	113	78	6	25	4
27	Reinigungsberufe	8	-	-	227	178	117	10	28	23

Kapitel 2		Sozialversicherungspflichtig Beschäftigte mit Arbeitsort in Mecklenburg-Vorpommern und Wohnort in einem anderen Land (Einpendler) ¹⁾								
Tabelle 2.4		Einpendler am 30.6.2014 nach beruflicher Gliederung und Wohnort								
Lfd. Nr.	Berufliche Gliederung nach KldB 2010	Einpendler insgesamt ⁶⁾	Einpendler West insgesamt	Wohnort						
				Baden-Württemberg	Bayern	Berlin	Bremen	Hamburg	Hessen	Niedersachsen
1	2	3	4	5	6	7	8	9	10	11
28	Kaufmännische Dienstleistungen, Warenhandel, Vertrieb, Hotel und Tourismus	3 328	1 639	67	95	344	13	118	45	329
29	Einkaufs-, Vertriebs- und Handelsberufe	1 318	670	35	44	99	.	67	22	113
30	Verkaufsberufe	1 218	488	10	13	139	.	19	5	118
31	Tourismus-, Hotel- und Gaststättenberufe	792	481	22	38	106	.	32	18	98
32	Unternehmensorganisation, Buchhaltung, Recht und Verwaltung	3 836	2 578	70	64	421	24	320	57	450
33	Berufe in Unternehmensführung und -organisation	2 768	1 928	51	52	315	.	243	43	327
34	Berufe in Finanzdienstleistungen, Rechnungswesen und Steuerberatung	566	367	9	5	43	.	45	7	74
35	Berufe in Recht und Verwaltung	502	283	10	7	63	.	32	7	49
36	Gesundheit, Soziales, Lehre und Erziehung	3 127	1 737	60	80	425	12	166	40	290
37	Medizinische Gesundheitsberufe	1 531	789	18	34	189	.	88	19	121
38	Nichtmedizinische Gesundheits-, Körperpflege- und Wellnessberufe, Medizintechnik	413	149	.	4	24	-	12	.	39
39	Erziehung, soziale und hauswirtschaftliche Berufe, Theologie	407	227	.	5	38	.	13	.	50
40	Lehrende und ausbildende Berufe	776	572	28	37	174	.	53	13	80
41	Sprach-, Literatur-, Geistes-, Gesellschafts- und Wirtschaftswissenschaften, Medien, Kunst, Kultur und Gestaltung	.	.	23	31	167	7	65	15	.
42	Sprach-, literatur-, geistes-, gesellschafts- und wirtschaftswissenschaftliche Berufe	53	33	.	-	3	-	5	.	.
43	Werbung, Marketing, kaufmännische und redaktionelle Medienberufe	600	320	15	15	74	.	45	8	41
44	Produktdesign und kunsthandwerkliche Berufe, bildende Kunst, Musikinstrumentenbau	.	.	-	3	7	.	-	-	4
45	Darstellende und unterhaltende Berufe	221	163	.	13	83	.	15	.	15
46	Militär	.	.	-	-	.	-	-	-	.
47	Insgesamt 4)	23 851	14 056	433	559	2 149	170	1 626	333	2 682

Kapitel 2		Sozialversicherungspflichtig Beschäftigte mit Arbeitsort in Mecklenburg-Vorpommern und Wohnort in einem anderen Land (Einpendler) ¹⁾								
Tabelle 2.4		Einpendler am 30.6.2014 nach beruflicher Gliederung und Wohnort								
Lfd. Nr.	Berufliche Gliederung nach KldB 2010	Wohnort				Einpendler Ost insgesamt	Wohnort			
		Nordrhein-Westfalen	Rheinland-Pfalz	Saarland	Schleswig-Holstein		Brandenburg	Sachsen	Sachsen-Anhalt	Thüringen
1	2	12	13	14	15	16	17	18	19	20
28	Kaufmännische Dienstleistungen, Warenhandel, Vertrieb, Hotel und Tourismus	149	43	4	432	1 689	1 069	266	231	123
29	Einkaufs-, Vertriebs- und Handelsberufe	69	22	.	190	648	356	124	116	52
30	Verkaufsberufe	32	5	.	144	730	548	85	64	33
31	Tourismus-, Hotel- und Gaststättenberufe	48	16	.	98	311	165	57	51	38
32	Unternehmensorganisation, Buchhaltung, Recht und Verwaltung	161	.	.	985	1 258	865	139	176	78
33	Berufe in Unternehmensführung und -organisation	126	21	.	729	840	542	108	130	60
34	Berufe in Finanzdienstleistungen, Rechnungswesen und Steuerberatung	20	.	-	160	199	145	17	26	11
35	Berufe in Recht und Verwaltung	15	.	-	96	219	178	14	20	7
36	Gesundheit, Soziales, Lehre und Erziehung	144	24	6	490	1 390	997	155	115	123
37	Medizinische Gesundheitsberufe	57	8	.	246	742	519	97	69	57
38	Nichtmedizinische Gesundheits-, Körperpflege- und Wellnessberufe, Medizintechnik	15	-	-	50	264	205	11	10	38
39	Erziehung, soziale und hauswirtschaftliche Berufe, Theologie	14	8	-	81	180	151	11	8	10
40	Lehrende und ausbildende Berufe	58	8	.	113	204	122	36	28	18
41	Sprach-, Literatur-, Geistes-, Gesellschafts- und Wirtschaftswissenschaften, Medien, Kunst, Kultur und Gestaltung	49	.	.	109	368	285	32	30	21
42	Sprach-, literatur-, geistes-, gesellschafts- und wirtschaftswissenschaftliche Berufe	.	.	.	9	20	20	-	-	-
43	Werbung, Marketing, kaufmännische und redaktionelle Medienberufe	27	.	.	86	280	239	16	.	.
44	Produktdesign und kunsthandwerkliche Berufe, bildende Kunst, Musikinstrumentenbau	.	-	-	7	10	6	.	.	.
45	Darstellende und unterhaltende Berufe	15	.	-	7	58	20	.	16	.
46	Militär	-	-	-	-	.	.	-	-	-
47	Insgesamt 4)	924	163	24	4 993	9 795	6 821	1 054	1 296	624

Kapitel 2		Sozialversicherungspflichtig Beschäftigte mit Arbeitsort in Mecklenburg-Vorpommern und Wohnort in einem anderen Land (Einpendler) ¹⁾								
Tabelle 2.5		Weibliche Einpendler am 30.6.2014 nach beruflicher Gliederung und Wohnort								
Lfd. Nr.	Berufliche Gliederung nach KldB 2010	Einpendler weiblich ⁶⁾	Einpendler West weiblich	Wohnort						
				Baden-Württemberg	Bayern	Berlin	Bremen	Hamburg	Hessen	Niedersachsen
1	2	3	4	5	6	7	8	9	10	11
1	Land-, Forst- und Tierwirtschaft und Gartenbau	162	80	3	.	10	-	.	.	24
2	Land-, Tier- und Forstwirtschaftsberufe	136	71	3	.	6	-	-	.	24
3	Gartenbauberufe und Floristik	26	9	-	-	4	-	.	-	-
4	Rohstoffgewinnung, Produktion und Fertigung	613	377	12	.	31	.	27	11	84
5	Rohstoffgewinnung und -aufbereitung, Glas- und Keramikherstellung und -verarbeitung	5	.	-	-	.	-	-	-	.
6	Kunststoffherstellung und -verarbeitung, Holzbe- und -verarbeitung	22	9	-	-	-	-	.	-	3
7	Papier- und Druckberufe, technische Mediengestaltung	49	30	.	-	.	-	3	.	4
8	Metallerzeugung und -bearbeitung, Metallbauberufe	24	.	-	.	.	-	-	-	.
9	Maschinen- und Fahrzeugtechnikberufe	40	24	.	-	.	-	3	-	3
10	Mechatronik-, Energie- und Elektroberufe	50	26	-	4	.	-	.	-	6
11	Technische Forschungs-, Entwicklungs-, Konstruktions- und Produktionssteuerungsberufe	163	117	.	-	11	.	11	.	21
12	Textil- und Lederberufe	19	9	-	.	.	-	.	-	.
13	Lebensmittelherstellung und -verarbeitung	241	137	6	.	9	.	6	.	42
14	Bau, Architektur, Vermessung und Gebäudetechnik	.	.	-	.	12
15	Bauplanungs-, Architektur- und Vermessungsberufe	53	28	-	-	7	.	.	.	6
16	Hoch- und Tiefbauberufe	11	.	-	-	.	-	-	-	.
17	(Innen-)Ausbauberufe	.	4	-	-	-	.	-	-	-
18	Gebäude- und versorgungstechnische Berufe	13	9	-	.	.	-	-	-	-
19	Naturwissenschaft, Geografie und Informatik	207	128	6	.	17	-	11	.	14
20	Mathematik-, Biologie-, Chemie- und Physikberufe	138	86	.	4	10	-	7	.	8
21	Geologie-, Geografie- und Umweltschutzberufe	22	15	-	.	3	-	.	.	.
22	Informatik-, Informations- und Kommunikationstechnologieberufe	47	27	.	.	4	-	.	.	.
23	Verkehr, Logistik, Schutz und Sicherheit	1 090	755	17	54	34	16	121	4	230
24	Verkehrs- und Logistikberufe (außer Fahrzeugführung)	449	307	11	36	14	.	84	-	92
25	Führer von Fahrzeug- und Transportgeräten	32	16	-	.	.	-	.	-	.
26	Schutz-, Sicherheits- und Überwachungsberufe	80	43
27	Reinigungsberufe	529	389	.	11	10	13	27	.	134

Kapitel 2		Sozialversicherungspflichtig Beschäftigte mit Arbeitsort in Mecklenburg-Vorpommern und Wohnort in einem anderen Land (Einpendler) ¹⁾								
Tabelle 2.5		Weibliche Einpendler am 30.6.2014 nach beruflicher Gliederung und Wohnort								
Lfd. Nr.	Berufliche Gliederung nach KldB 2010	Wohnort				Einpendler Ost weiblich	Wohnort			
		Nordrhein-Westfalen	Rheinland-Pfalz	Saarland	Schleswig-Holstein		Brandenburg	Sachsen	Sachsen-Anhalt	Thüringen
1	2	12	13	14	15	16	17	18	19	20
1	Land-, Forst- und Tierwirtschaft und Gartenbau	9	.	-	29	82	60	9	.	.
2	Land-, Tier- und Forstwirtschaftsberufe	9	.	-	.	65	.	.	10	.
3	Gartenbauberufe und Floristik	-	-	-	.	17	.	.	.	-
4	Rohstoffgewinnung, Produktion und Fertigung	12	.	-	186	236	178	18	24	16
5	Rohstoffgewinnung und -aufbereitung, Glas- und Keramikherstellung und -verarbeitung	-	-	-	.	.	.	-	-	-
6	Kunststoffherstellung und -verarbeitung, Holzbe- und -verarbeitung	.	-	-	.	13	.	-	.	.
7	Papier- und Druckberufe, technische Mediengestaltung	-	-	-	19	19	10	.	3	.
8	Metallerzeugung und -bearbeitung, Metallbauberufe	-	-	-	17	.	.	-	-	-
9	Maschinen- und Fahrzeugtechnikberufe	-	-	-	15	16	13	.	.	-
10	Mechatronik-, Energie- und Elektroberufe	.	-	-	11	24	15	.	.	.
11	Technische Forschungs-, Entwicklungs-, Konstruktions- und Produktionssteuerungsberufe	.	.	-	54	46	27	7	6	6
12	Textil- und Lederberufe	.	-	-	3	10	.	.	.	-
13	Lebensmittelherstellung und -verarbeitung	5	.	-	63	104	90	6	4	4
14	Bau, Architektur, Vermessung und Gebäudetechnik	4	.	.	17	35	27	4	.	.
15	Bauplanungs-, Architektur- und Vermessungsberufe	.	-	.	9	25	19	.	.	.
16	Hoch- und Tiefbauberufe	-	-	-	.	.	.	-	-	-
17	(Innen-)Ausbauberufe	.	-	-	.	.	.	-	.	-
18	Gebäude- und versorgungstechnische Berufe	.	.	-	4	4	.	.	-	-
19	Naturwissenschaft, Geografie und Informatik	4	3	-	63	79	39	18	16	6
20	Mathematik-, Biologie-, Chemie- und Physikberufe	.	3	-	45	52	27	11	11	3
21	Geologie-, Geografie- und Umweltschutzberufe	.	-	-	4	7	.	3	.	-
22	Informatik-, Informations- und Kommunikationstechnologieberufe	-	-	-	14	20	.	4	.	3
23	Verkehr, Logistik, Schutz und Sicherheit	14	-	-	265	335	264	16	36	19
24	Verkehrs- und Logistikberufe (außer Fahrzeugführung)	.	-	-	66	142	125	8	.	.
25	Führer von Fahrzeug- und Transportgeräten	.	-	-	7	16	13	-	.	.
26	Schutz-, Sicherheits- und Überwachungsberufe	4	-	-	11	37	27	.	.	-
27	Reinigungsberufe	6	-	-	181	140	99	.	19	.

Kapitel 2		Sozialversicherungspflichtig Beschäftigte mit Arbeitsort in Mecklenburg-Vorpommern und Wohnort in einem anderen Land (Einpendler) ¹⁾								
Tabelle 2.5		Weibliche Einpendler am 30.6.2014 nach beruflicher Gliederung und Wohnort								
Lfd. Nr.	Berufliche Gliederung nach KldB 2010	Einpendler weiblich ⁶⁾	Einpendler West weiblich	Wohnort						
				Baden-Württemberg	Bayern	Berlin	Bremen	Hamburg	Hessen	Niedersachsen
1	2	3	4	5	6	7	8	9	10	11
28	Kaufmännische Dienstleistungen, Warenhandel, Vertrieb, Hotel und Tourismus	1 665	729	26	32	167	.	41	16	161
29	Einkaufs-, Vertriebs- und Handelsberufe	382	174	6	8	37	.	17	.	26
30	Verkaufsberufe	828	299	5	6	80	.	8	.	80
31	Tourismus-, Hotel- und Gaststättenberufe	455	256	15	18	50	.	16	11	55
32	Unternehmensorganisation, Buchhaltung, Recht und Verwaltung	2 149	1 415	37	30	213	.	181	26	270
33	Berufe in Unternehmensführung und -organisation	1 503	1 051	27	22	157	.	134	19	202
34	Berufe in Finanzdienstleistungen, Rechnungswesen und Steuerberatung	327	208	.	3	23	.	27	3	41
35	Berufe in Recht und Verwaltung	319	156	.	5	33	.	20	4	27
36	Gesundheit, Soziales, Lehre und Erziehung	2 056	1 007	34	33	219	.	77	27	196
37	Medizinische Gesundheitsberufe	1 044	486	.	15	110	.	41	13	84
38	Nichtmedizinische Gesundheits-, Körperpflege- und Wellnessberufe, Medizintechnik	319	96	.	.	16	-	8	.	29
39	Erziehung, soziale und hauswirtschaftliche Berufe, Theologie	304	156	11	.	21	-	7	.	35
40	Lehrende und ausbildende Berufe	389	269	12	13	72	.	21	8	48
41	Sprach-, Literatur-, Geistes-, Gesellschafts- und Wirtschaftswissenschaften, Medien, Kunst, Kultur und Gestaltung	.	.	7	14	62	4	30	4	.
42	Sprach-, literatur-, geistes-, gesellschafts- und wirtschaftswissenschaftliche Berufe	33	18	-	-	.	-	.	.	4
43	Werbung, Marketing, kaufmännische und redaktionelle Medienberufe	330	138	4	.	31	4	21	.	18
44	Produktdesign und kunsthandwerkliche Berufe, bildende Kunst, Musikinstrumentenbau	.	.	-	.	.	-	-	-	.
45	Darstellende und unterhaltende Berufe	72	61	3	7	28	-	.	.	5
46	Militär	.	.	-	-	-	-	-	-	.
47	Insgesamt 4)	8 572	4 830	157	179	766	48	496	112	1 027

Kapitel 2		Sozialversicherungspflichtig Beschäftigte mit Arbeitsort in Mecklenburg-Vorpommern und Wohnort in einem anderen Land (Einpendler) ¹⁾								
Tabelle 2.5		Weibliche Einpendler am 30.6.2014 nach beruflicher Gliederung und Wohnort								
Lfd. Nr.	Berufliche Gliederung nach KldB 2010	Wohnort				Einpendler Ost weiblich	Wohnort			
		Nordrhein-Westfalen	Rheinland-Pfalz	Saarland	Schleswig-Holstein		Brandenburg	Sachsen	Sachsen-Anhalt	Thüringen
1	2	12	13	14	15	16	17	18	19	20
28	Kaufmännische Dienstleistungen, Warenhandel, Vertrieb, Hotel und Tourismus	57	16	.	204	936	648	129	108	51
29	Einkaufs-, Vertriebs- und Handelsberufe	18	5	-	49	208	134	29	39	6
30	Verkaufsberufe	14	.	-	98	529	398	65	41	25
31	Tourismus-, Hotel- und Gaststättenberufe	25	.	.	57	199	116	35	28	20
32	Unternehmensorganisation, Buchhaltung, Recht und Verwaltung	80	13	.	554	734	530	77	89	38
33	Berufe in Unternehmensführung und -organisation	60	13	.	410	452	301	59	64	28
34	Berufe in Finanzdienstleistungen, Rechnungswesen und Steuerberatung	13	-	-	90	119	94	8	13	4
35	Berufe in Recht und Verwaltung	7	-	-	54	163	135	10	12	6
36	Gesundheit, Soziales, Lehre und Erziehung	70	13	.	330	1 049	792	105	54	98
37	Medizinische Gesundheitsberufe	27	6	.	174	558	409	72	31	46
38	Nichtmedizinische Gesundheits-, Körperpflege- und Wellnessberufe, Medizintechnik	12	-	-	26	223	178	6	7	32
39	Erziehung, soziale und hauswirtschaftliche Berufe, Theologie	9	.	-	61	148	126	10	4	8
40	Lehrende und ausbildende Berufe	22	.	.	69	120	79	17	12	12
41	Sprach-, Literatur-, Geistes-, Gesellschafts- und Wirtschaftswissenschaften, Medien, Kunst, Kultur und Gestaltung	22	.	.	51	222	192	11	11	8
42	Sprach-, literatur-, geistes-, gesellschafts- und wirtschaftswissenschaftliche Berufe	.	-	.	6	15	15	-	-	-
43	Werbung, Marketing, kaufmännische und redaktionelle Medienberufe	11	.	-	39	192	172	6	6	8
44	Produktdesign und kunsthandwerkliche Berufe, bildende Kunst, Musikinstrumentenbau	.	-	-	.	4	.	.	.	-
45	Darstellende und unterhaltende Berufe	7	-	-	.	11	.	.	.	-
46	Militär	-	-	-	-	-	-	-	-	-
47	Insgesamt 4)	275	56	7	1 707	3 742	2 741	390	367	244

Kapitel 2			Sozialversicherungspflichtig Beschäftigte mit Arbeitsort in Mecklenburg-Vorpommern und Wohnort in einem anderen Land (Einpendler) ¹⁾					
Tabelle 2.6			Einpendler am 30.6.2014 nach Wirtschaftsgliederung und Altersgruppen					
Lfd. Nr.	Nr. der Klassi- fika- 1	Wirtschaftsgliederung nach WZ 2008 2	Ein- pendler insge- samt 6)	Davon im Alter von ... bis unter ... Jahren				
				unter 20	20 - 30	30 - 40	40 - 65	65 und mehr
1	2	3	4	5	6	7	8	9
1	A	Land- und Forstwirtschaft, Fischerei	788	36	212	144	389	7
2	B	Bergbau und Gewinnung von Steinen und Erden	69	.	.	.	56	.
3	C	Verarbeitendes Gewerbe	4 088	49	651	946	2 411	31
4	10-12	Herstellung von Nahrungs- und Genussm., Getränken und Tabakerzeugnissen	967	18	173	238	534	4
5	13-15	Herst. von Bekleidung, Leder, Lederwaren und Schuhen	37	.	.	7	25	.
6	16-18	Herstellung von Papier, Pappe und Druckerzeugnissen	311	3	44	70	194	.
7	19	Kokerei und Mineralölverarbeitung	3	.
8	20	Herstellung von chemischen Erzeugnissen	79	.	7	21	51	.
9	21	Herstellung von pharmazeutischen Erzeugnissen	46	.	.	4	31	.
10	22-23	Herstellung von Gummi- und Kunststoffwaren, Glas und Glaswaren, Keramik, Verarbeitung von Steinen u. Erden	377	4	43	67	258	5
11	24-25	Metallerzeugn. und -bearb., Herst. von Metallerzeugnissen	461	7	62	85	302	5
12	26	Herst. von DV-Geräten, elektrische u. optische Erzeugn.	406	.	60	108	235	3
13	27	Herstellung von elektrischen Ausrüstungen	.	.	4	13	41	.
14	28	Maschinenbau	410	4	55	103	243	5
15	29-30	Fahrzeugbau	217	.	40	57	115	.
16	31-33	Sonstige Herstellung von Waren, Reparatur und Installation von Maschinen und Ausrüstungen	710	.	150	173	379	.
17	D	Energieversorgung	318	.	88	88	137	.
18	E	Wasserversorgung; Abwasser- und Abfallentsorgung, Beseitigung von Umweltverschmutzungen	461	.	80	109	267	.
19	F	Baugewerbe	1 935	31	362	444	1 084	14
20	G	Handel; Instandhaltung und Reparatur von Kfz	2 842	49	475	595	1 703	20
21	H	Verkehr und Lagerei	2 479	15	251	513	1 663	37
22	I	Gastgewerbe	1 284	66	460	260	481	17
23	J	Information und Kommunikation	449	4	81	134	225	5
24	58-60	Verlagswesen, audiovisuelle Medien und Rundfunk	122	.	.	.	61	.
25	61	Telekommunikation	19	.	.	.	16	.
26	62-63	Informationstechnologie und Informations- dienstleistungen	308	.	54	101	148	.
27	K	Finanz- und Versicherungsdienstleister	338	3	57	61	211	6
28	64	Finanzdienstleister	149	.	22	24	100	.
29	65-66	Versich., Rückvers. und Pensionskassen (o. Soz.vers.); mit Finanz- und Versicherungsdienstl. verb. Tätigkeiten	189	.	35	37	111	.
30	L	Grundstücks- und Wohnungswesen	273	.	25	68	170	.
31	M	Freiberufliche, wissenschaftl. und techn. Dienstleistungen	1 310	11	261	371	655	12
32	69-71	freiberufliche und technische Dienstleister	834	8	164	227	428	7
33	72	Wissensch. Forschung und Entwicklung	311	.	.	100	148	5
34	73-75	Sonst. freiberufl., wissenschaftl. und techn. Dienstleister	165	.	.	44	79	.
35	N	Sonstige wirtschaftliche Dienstleistungen	2 585	21	532	645	1 372	15
36	O	Öffentliche Verwaltung, Verteidigung; Sozialversicherung	771	8	130	132	495	6
37	P	Erziehung und Unterricht	782	6	139	251	381	5
38	Q	Gesundheits-, Veterinär- und Sozialwesen	2 196	171	577	478	931	39
39	86	Gesundheitswesen	1 294	.	299	328	605	.
40	87-88	Heime und Sozialwesen	902	.	278	150	326	.
41	R	Kunst, Unterhaltung und Erholung	.	.	106	89	151	.
42	S	Sonstige Dienstleistungen	516	.	99	136	269	.
43	T	Private Haushalte mit Hauspersonal; Dienstleistungen u. Herst. von Waren durch private Haush. für den Eigenbedarf	5	.
44	U	Exterritoriale Organisat. und Körperschaften
45	A-U	Insgesamt 3)	23 851	497	4 592	5 476	13 057	229

Kapitel 2			Sozialversicherungspflichtig Beschäftigte mit Arbeitsort in Mecklenburg-Vorpommern und Wohnort in einem anderen Land (Einpendler) ¹⁾					
Tabelle 2.7			Weibliche Einpendler am 30.6.2014 nach Wirtschaftsgliederung und Altersgruppen					
Lfd. Nr.	Nr. der Klassi- fika- 1	Wirtschaftsgliederung nach WZ 2008 2	Ein- pendler weiblich ⁶⁾	Davon im Alter von ... bis unter ... Jahren				
				unter 20 5	20 - 30 6	30 - 40 7	40 - 65 8	65 und mehr 9
1	A	Land- und Forstwirtschaft, Fischerei	233	4	70	46	109	4
2	B	Bergbau und Gewinnung von Steinen und Erden	12	-	.	.	.	-
3	C	Verarbeitendes Gewerbe	1 069	12	196	252	602	7
4	10-12	Herstellung von Nahrungs- und Genussm., Getränken und Tabakerzeugnissen	342	.	.	75	192	-
5	13-15	Herst. von Bekleidung, Leder, Lederwaren und Schuhen	16	.	4	.	9	-
6	16-18	Herstellung von Papier, Pappe und Druckerzeugnissen	105	.	.	23	65	-
7	19	Kokerei und Mineralölverarbeitung	.	-	-	-	-	.
8	20	Herstellung von chemischen Erzeugnissen	14	-	.	.	8	-
9	21	Herstellung von pharmazeutischen Erzeugnissen	22	.	5	.	11	.
10	22-23	Herstellung von Gummi- und Kunststoffwaren., Glas und Glaswaren, Keramik, Verarbeitung von Steinen u. Erden	59	.	.	12	36	-
11	24-25	Metallerzeug. und -bearb., Herst. von Metallerzeugnissen	67	-	.	14	45	.
12	26	Herst. von DV-Geräten, elektrische u. optische Erzeugn.	106	-	.	25	64	.
13	27	Herstellung von elektrischen Ausrüstungen	.	-	-	.	9	-
14	28	Maschinenbau	54	-	6	16	32	-
15	29-30	Fahrzeugbau	50	-	11	6	33	-
16	31-33	Sonstige Herstellung von Waren, Reparatur und Installation von Maschinen und Ausrüstungen	221	.	.	68	98	.
17	D	Energieversorgung	71	.	.	20	37	-
18	E	Wasserversorgung; Abwasser- und Abfallentsorgung, Beseitigung von Umweltverschmutzungen	75	.	.	13	40	-
19	F	Baugewerbe	190	.	31	43	110	.
20	G	Handel; Instandhaltung und Reparatur von Kfz	1 222	14	227	264	711	6
21	H	Verkehr und Lagerei	348	.	53	90	201	.
22	I	Gastgewerbe	640	31	243	114	244	8
23	J	Information und Kommunikation	137	.	.	42	67	-
24	58-60	Verlagswesen, audiovisuelle Medien und Rundfunk	.	.	.	10	.	-
25	61	Telekommunikation	.	-	-	-	.	-
26	62-63	Informationstechnologie und Informations- dienstleistungen	91	.	.	32	42	-
27	K	Finanz- und Versicherungsdienstleister	140	.	29	.	80	-
28	64	Finanzdienstleister	69	.	11	.	42	-
29	65-66	Versich., Rückvers. und Pensionskassen (o. Soz.vers.); mit Finanz- und Versicherungsdienstl. verb. Tätigkeiten	71	.	18	.	38	-
30	L	Grundstücks- und Wohnungswesen	104	-	.	30	60	.
31	M	Freiberufliche, wissenschaftl. und techn. Dienstleistungen	560	5	151	157	247	-
32	69-71	freiberufliche und technische Dienstleister	363	.	.	94	174	-
33	72	Wissensch. Forschung und Entwicklung	119	-	35	41	43	-
34	73-75	Sonst. freiberufl., wissenschaftl. und techn. Dienstleister	78	.	.	22	30	-
35	N	Sonstige wirtschaftliche Dienstleistungen	1 127	9	197	267	648	6
36	O	Öffentliche Verwaltung, Verteidigung; Sozialversicherung	399	.	78	65	252	.
37	P	Erziehung und Unterricht	447	.	87	146	210	.
38	Q	Gesundheits-, Veterinär- und Sozialwesen	1 415	81	380	340	604	10
39	86	Gesundheitswesen	866	.	235	228	371	.
40	87-88	Heime und Sozialwesen	549	.	145	112	233	.
41	R	Kunst, Unterhaltung und Erholung	.	4	49	34	55	.
42	S	Sonstige Dienstleistungen	234	8	44	60	122	-
43	T	Private Haushalte mit Hauspersonal; Dienstleistungen u. Herst. von Waren durch private Haush. für den Eigenbedarf	.	-	.	.	.	-
44	U	Exterritoriale Organisat. und Körperschaften	-	-	-	-	-	-
45	A-U	Insgesamt ³⁾	8 572	187	1 911	2 015	4 410	49

Kapitel 2		Sozialversicherungspflichtig Beschäftigte mit Arbeitsort in Mecklenburg-Vorpommern und Wohnort in einem anderen Land (Eipendler) 1)				
		Eipendler am 30.6.2014 nach beruflicher Gliederung und Altersgruppen				
Tabelle 2.8		Ein- pendler insge- samt 6)	Davon im Alter von ... bis unter ... Jahren			
Lfd. Nr.	Berufliche Gliederung nach KldB 2010		unter 25	25 - 45	45 - 60	60 und mehr
1	2	3	4	5	6	7
1	Land-, Forst- und Tierwirtschaft und Gartenbau	.	136	314	204	.
2	Land-, Tier- und Forstwirtschaftsberufe	565	124	246	160	35
3	Gartenbauberufe und Floristik	.	12	68	44	.
4	Rohstoffgewinnung, Produktion und Fertigung	4 524	397	2 178	1 678	271
5	Rohstoffgewinnung und -aufbereitung, Glas- und Keramikerstellung und -verarbeitung	130	3	56	56	15
6	Kunststoffherstellung und -verarbeitung, Holzbe- und -verarbeitung	276	25	140	100	11
7	Papier- und Druckberufe, technische Mediengestaltung	118	16	66	28	8
8	Metallerzeugung und -bearbeitung, Metallbauberufe	592	62	226	262	42
9	Maschinen- und Fahrzeugtechnikberufe	1 027	84	510	374	59
10	Mechatronik-, Energie- und Elektroberufe	744	72	377	254	41
11	Technische Forschungs-, Entwicklungs-, Konstruktions- und Produktionssteuerungsberufe	691	18	340	283	50
12	Textil- und Lederberufe	57	4	24	25	4
13	Lebensmittelherstellung und -verarbeitung	889	113	439	296	41
14	Bau, Architektur, Vermessung und Gebäudetechnik	.	142	863	743	.
15	Bauplanungs-, Architektur- und Vermessungsberufe	308	11	147	125	25
16	Hoch- und Tiefbauberufe	772	60	388	284	40
17	(Innen-)Ausbauberufe	.	32	156	107	.
18	Gebäude- und versorgungstechnische Berufe	487	39	172	227	49
19	Naturwissenschaft, Geografie und Informatik	643	49	.	.	45
20	Mathematik-, Biologie-, Chemie- und Physikberufe	251	22	142	60	27
21	Geologie-, Geografie- und Umweltschutzberufe	66	6	.	.	3
22	Informatik-, Informations- und Kommunikationstechnologieberufe	326	21	185	105	15
23	Verkehr, Logistik, Schutz und Sicherheit	4 611	267	1 834	2 158	352
24	Verkehrs- und Logistikberufe (außer Fahrzeugführung)	1 686	184	717	673	112
25	Führer von Fahrzeug- und Transportgeräten	1 975	45	760	1 011	159
26	Schutz-, Sicherheits- und Überwachungsberufe	273	18	114	119	22
27	Reinigungsberufe	677	20	243	355	59
28	Kaufmännische Dienstleistungen, Warenhandel, Vertrieb, Hotel und Tourismus	3 328	421	1 418	1 269	220
29	Einkaufs-, Vertriebs- und Handelsberufe	1 318	64	498	637	119
30	Verkaufsberufe	1 218	142	547	456	73
31	Tourismus-, Hotel- und Gaststättenberufe	792	215	373	176	28
32	Unternehmensorganisation, Buchhaltung, Recht und Verwaltung	3 836	257	1 774	1 453	352
33	Berufe in Unternehmensführung und -organisation	2 768	198	1 279	1 047	244
34	Berufe in Finanzdienstleistungen, Rechnungswesen und Steuerberatung	566	27	267	221	51
35	Berufe in Recht und Verwaltung	502	32	228	185	57
36	Gesundheit, Soziales, Lehre und Erziehung	3 127	275	1 574	1 043	235
37	Medizinische Gesundheitsberufe	1 531	160	751	501	119
38	Nichtmedizinische Gesundheits-, Körperpflege- und Wellnessberufe, Medizintechnik	413	54	206	138	15
39	Erziehung, soziale und hauswirtschaftliche Berufe, Theologie	407	44	195	149	19
40	Lehrende und ausbildende Berufe	776	17	422	255	82
41	Sprach-, Literatur-, Geistes-, Gesellschafts- und Wirtschafts- wissenschaften, Medien, Kunst, Kultur und Gestaltung	.	87	517	265	.
42	Sprach-, literatur-, geistes-, gesellschafts- und wirtschafts- wissenschaftliche Berufe	53	.	30	14	.
43	Werbung, Marketing, kaufmännische und redaktionelle Medienberufe	600	48	345	187	20
44	Produktdesign und kunsthandwerkliche Berufe, bildende Kunst, Musikinstrumentenbau	.	.	17	8	3
45	Darstellende und unterhaltende Berufe	221	26	125	56	14
46	Militär	.	-	.	.	-
47	Insgesamt 4)	23 851	2 273	10 879	9 008	1 691

Kapitel 2		Sozialversicherungspflichtig Beschäftigte mit Arbeitsort in Mecklenburg-Vorpommern und Wohnort in einem anderen Land (Einpendler) 1)				
Tabelle 2.9		Weibliche Einpendler am 30.6.2014 nach beruflicher Gliederung und Altersgruppen				
Lfd. Nr.	Berufliche Gliederung nach KldB 2010	Ein- pendler weiblich 6)	Davon im Alter von ... bis unter ... Jahren			
			unter 25	25 - 45	45 - 60	60 und mehr
1	2	3	4	5	6	7
1	Land-, Forst- und Tierwirtschaft und Gartenbau	162	.	70	55	.
2	Land-, Tier- und Forstwirtschaftsberufe	136	.	57	45	.
3	Gartenbauberufe und Floristik	26	.	13	10	.
4	Rohstoffgewinnung, Produktion und Fertigung	613	55	284	243	31
	Rohstoffgewinnung und -aufbereitung, Glas- und Keramikerstellung und -verarbeitung	5	-	.	.	-
5	Kunststoffherstellung und -verarbeitung, Holzbe- und -verarbeitung	22	.	9	10	.
6	Papier- und Druckberufe, technische Mediengestaltung	49	11	28	.	.
7	Metallerzeugung und -bearbeitung, Metallbauberufe	24	.	.	17	.
8	Maschinen- und Fahrzeugtechnikberufe	40	.	17	19	.
9	Mechatronik-, Energie- und Elektroberufe	50	4	31	12	3
10	Technische Forschungs-, Entwicklungs-, Konstruktions- und Produktionssteuerungsberufe	163	7	80	67	9
11	Textil- und Lederberufe	19	.	12	3	.
12	Lebensmittelherstellung und -verarbeitung	241	24	100	104	13
13	Bau, Architektur, Vermessung und Gebäudetechnik	.	.	45	.	.
14	Bauplanungs-, Architektur- und Vermessungsberufe	53	.	29	.	.
15	Hoch- und Tiefbauberufe	11	.	6	.	-
16	(Innen-)Ausbauberufe	.	.	3	.	-
17	Gebäude- und versorgungstechnische Berufe	13	-	7	6	-
18	Naturwissenschaft, Geografie und Informatik	207	17	126	49	15
19	Mathematik-, Biologie-, Chemie- und Physikberufe	138	12	87	27	12
20	Geologie-, Geografie- und Umweltschutzberufe	22	.	13	4	.
21	Informatik-, Informations- und Kommunikationstechnologieberufe	47	.	26	18	.
22	Verkehr, Logistik, Schutz und Sicherheit	1 090	71	424	525	70
23	Verkehrs- und Logistikberufe (außer Fahrzeugführung)	449	51	192	188	18
24	Führer von Fahrzeug- und Transportgeräten	32	.	18	.	.
25	Schutz-, Sicherheits- und Überwachungsberufe	80	.	35	.	.
26	Reinigungsberufe	529	14	179	289	47
27	Kaufmännische Dienstleistungen, Warenhandel, Vertrieb, Hotel und Tourismus	1 665	255	754	574	82
28	Einkaufs-, Vertriebs- und Handelsberufe	382	21	182	157	22
29	Verkaufsberufe	828	97	372	316	43
30	Tourismus-, Hotel- und Gaststättenberufe	455	137	200	101	17
31	Unternehmensorganisation, Buchhaltung, Recht und Verwaltung	2 149	169	1 028	775	177
32	Berufe in Unternehmensführung und -organisation	1 503	129	726	529	119
33	Berufe in Finanzdienstleistungen, Rechnungswesen und Steuerberatung	327	18	154	132	23
34	Berufe in Recht und Verwaltung	319	22	148	114	35
35	Gesundheit, Soziales, Lehre und Erziehung	2 056	213	1 089	649	105
36	Medizinische Gesundheitsberufe	1 044	130	559	308	47
37	Nichtmedizinische Gesundheits-, Körperpflege- und Wellnessberufe, Medizintechnik	319	43	156	109	11
38	Erziehung, soziale und hauswirtschaftliche Berufe, Theologie	304	32	153	106	13
39	Lehrende und ausbildende Berufe	389	8	221	126	34
40	Sprach-, Literatur-, Geistes-, Gesellschafts- und Wirtschafts- wissenschaften, Medien, Kunst, Kultur und Gestaltung	.	40	279	116	.
41	Sprach-, literatur-, geistes-, gesellschafts- und wirtschafts- wissenschaftliche Berufe	33	.	19	.	.
42	Werbung, Marketing, kaufmännische und redaktionelle Medienberufe	330	26	201	94	9
43	Produktdesign und kunsthandwerkliche Berufe, bildende Kunst, Musikinstrumentenbau	.	.	9	.	-
44	Darstellende und unterhaltende Berufe	72	.	50	13	.
45	Militär	.	-	-	.	-
46	Insgesamt 4)	8 572	934	4 112	3 027	499

Kapitel 2		Sozialversicherungspflichtig Beschäftigte mit Arbeitsort in Mecklenburg-Vorpommern und Wohnort in einem anderen Land (Einpendler) ¹⁾					
Tabelle 2.10		Einpendler am 30.6.2014 nach kreisfreien Städten und Landkreisen sowie Geschlecht und Altersgruppen					
Lfd. Nr.	Kreisfreie Stadt Landkreis <i>Große kreisangehörige Stadt</i> Land	Einpendler insgesamt ⁶⁾	Davon im Alter von ... bis unter ... Jahren				
			unter 20	20 - 30	30 - 40	40 - 65	65 und mehr
1	2	3	4	5	6	7	8
Insgesamt							
1	Rostock	2 741	28	520	751	1 406	36
2	Schwerin	2 227	32	362	485	1 336	12
3	Mecklenburgische Seenplatte	3 684	52	696	869	2 040	27
4	Landkreis Rostock	1 621	30	329	373	873	16
5	Vorpommern-Rügen	1 658	47	365	361	854	31
6	Nordwestmecklenburg	3 775	62	741	911	2 031	30
7	Vorpommern-Greifswald	3 306	83	700	759	1 726	38
8	Ludwigslust-Parchim	4 839	163	879	967	2 791	39
9	Mecklenburg-Vorpommern	23 851	497	4 592	5 476	13 057	229
Weiblich							
10	Rostock	903	.	210	272	405	.
11	Schwerin	813	.	137	194	461	.
12	Mecklenburgische Seenplatte	1 386	23	306	327	727	3
13	Landkreis Rostock	504	10	126	117	247	4
14	Vorpommern-Rügen	578	24	166	117	264	7
15	Nordwestmecklenburg	1 202	23	270	295	608	6
16	Vorpommern-Greifswald	1 514	30	342	351	781	10
17	Ludwigslust-Parchim	1 672	48	354	342	917	11
18	Mecklenburg-Vorpommern	8 572	187	1 911	2 015	4 410	49
Männlich							
19	Rostock	1 838	.	310	479	1 001	.
20	Schwerin	1 414	.	225	291	875	.
21	Mecklenburgische Seenplatte	2 298	29	390	542	1 313	24
22	Landkreis Rostock	1 117	20	203	256	626	12
23	Vorpommern-Rügen	1 080	23	199	244	590	24
24	Nordwestmecklenburg	2 573	39	471	616	1 423	24
25	Vorpommern-Greifswald	1 792	53	358	408	945	28
26	Ludwigslust-Parchim	3 167	115	525	625	1 874	28
27	Mecklenburg-Vorpommern	15 279	310	2 681	3 461	8 647	180

Kapitel 2		Sozialversicherungspflichtig Beschäftigte mit Arbeitsort in Mecklenburg-Vorpommern und Wohnort in einem anderen Land (Einpendler) ¹⁾					
Tabelle 2.11		Einpendler am 30.6.2014 nach kreisfreien Städten und Landkreisen sowie Geschlecht und Wirtschaftsbereichen					
Lfd. Nr.	Kreisfreie Stadt Landkreis Große kreisangehörige Stadt Land	Einpendler insgesamt ^{3) 6)}	Nach Wirtschaftsbereichen ⁵⁾				
			Land- und Forstwirtschaft, Fischerei (A)	Produzierendes Gewerbe (B-F)	Handel, Verkehr, Gastgewerbe (G-I)	Unternehmensdienstleister (J-N)	Öffentliche und private Dienstleister (O-U)
1	2	3	4	5	6	7	8
Insgesamt							
1	Rostock	2 741	-	438	1 042	754	507
2	Schwerin	2 227	.	.	455	702	658
3	Mecklenburgische Seenplatte	3 684	201	948	1 123	678	734
4	Landkreis Rostock	1 621	71	453	505	406	186
5	Vorpommern-Rügen	1 658	.	.	737	229	293
6	Nordwestmecklenburg	3 775	62	1 993	557	774	388
7	Vorpommern-Greifswald	3 306	90	567	689	870	1 090
8	Ludwigslust-Parchim	4 839	293	1 732	1 497	542	775
9	Mecklenburg-Vorpommern	23 851	788	6 871	6 605	4 955	4 631
Weiblich							
10	Rostock	903	-	82	352	234	235
11	Schwerin	813	-	58	100	320	335
12	Mecklenburgische Seenplatte	1 386	63	173	410	290	450
13	Landkreis Rostock	504	16	94	163	133	98
14	Vorpommern-Rügen	578	11	63	279	78	147
15	Nordwestmecklenburg	1 202	18	462	194	302	225
16	Vorpommern-Greifswald	1 514	16	100	271	469	658
17	Ludwigslust-Parchim	1 672	109	385	441	242	495
18	Mecklenburg-Vorpommern	8 572	233	1 417	2 210	2 068	2 643
Männlich							
19	Rostock	1 838	-	356	690	520	272
20	Schwerin	1 414	.	.	355	382	323
21	Mecklenburgische Seenplatte	2 298	138	775	713	388	284
22	Landkreis Rostock	1 117	55	359	342	273	88
23	Vorpommern-Rügen	1 080	.	.	458	151	146
24	Nordwestmecklenburg	2 573	44	1 531	363	472	163
25	Vorpommern-Greifswald	1 792	74	467	418	401	432
26	Ludwigslust-Parchim	3 167	184	1 347	1 056	300	280
27	Mecklenburg-Vorpommern	15 279	555	5 454	4 395	2 887	1 988

Kapitel 3		Sozialversicherungspflichtig Beschäftigte am Wohnort sowie am Arbeitsort Mecklenburg-Vorpommern ¹⁾								
Tabelle 3.1		Auspendler aus den Kreisen Mecklenburg-Vorpommerns am 30.6.2014								
Lfd. Nr.	Arbeitsort	Mecklenburg-Vorpommern	Wohnort							
			Rostock	Schwerin	Mecklenburgische-Seenplatte	Landkreis Rostock	Vorpommern-Rügen	Nordwestmecklenburg	Vorpommern-Greifswald	Ludwigs-lust-Parchim
1	2	3	4	5	6	7	8	9	10	11
1	Bundesgebiet West	60 114	5 110	3 241	5 902	5 716	5 238	14 081	4 876	15 950
2	Baden-Württemberg	1 584	210	106	267	225	219	109	232	216
3	Bayern	2 627	516	125	369	399	388	182	329	319
4	Berlin	5 893	770	279	1 519	667	670	343	1 110	535
5	Bremen	1 187	176	38	125	172	270	85	234	87
6	Hamburg	12 877	1 241	1 202	920	1 319	941	1 586	678	4 990
7	Hessen	1 447	185	68	252	204	206	139	179	214
8	Niedersachsen	8 225	677	334	974	908	911	527	775	3 119
9	Nordrhein-Westfalen	3 840	526	216	595	541	566	332	546	518
10	Rheinland-Pfalz	490	50	25	92	65	55	51	69	83
11	Saarland	201	19	7	27	14	19	33	20	62
12	Schleswig-Holstein	21 743	740	841	762	1 202	993	10 694	704	5 807
13	Bundesgebiet Ost	12 393	1 127	444	3 176	1 474	1 182	570	2 476	1 944
14	Brandenburg	7 379	448	203	2 254	771	473	239	1 726	1 265
15	Sachsen	1 900	262	112	387	267	283	99	305	185
16	Sachsen-Anhalt	2 327	327	87	354	337	323	171	314	414
17	Thüringen	787	90	42	181	99	103	61	131	80
18	Auspendler ⁷⁾	72 507	6 237	3 685	9 078	7 190	6 420	14 651	7 352	17 894

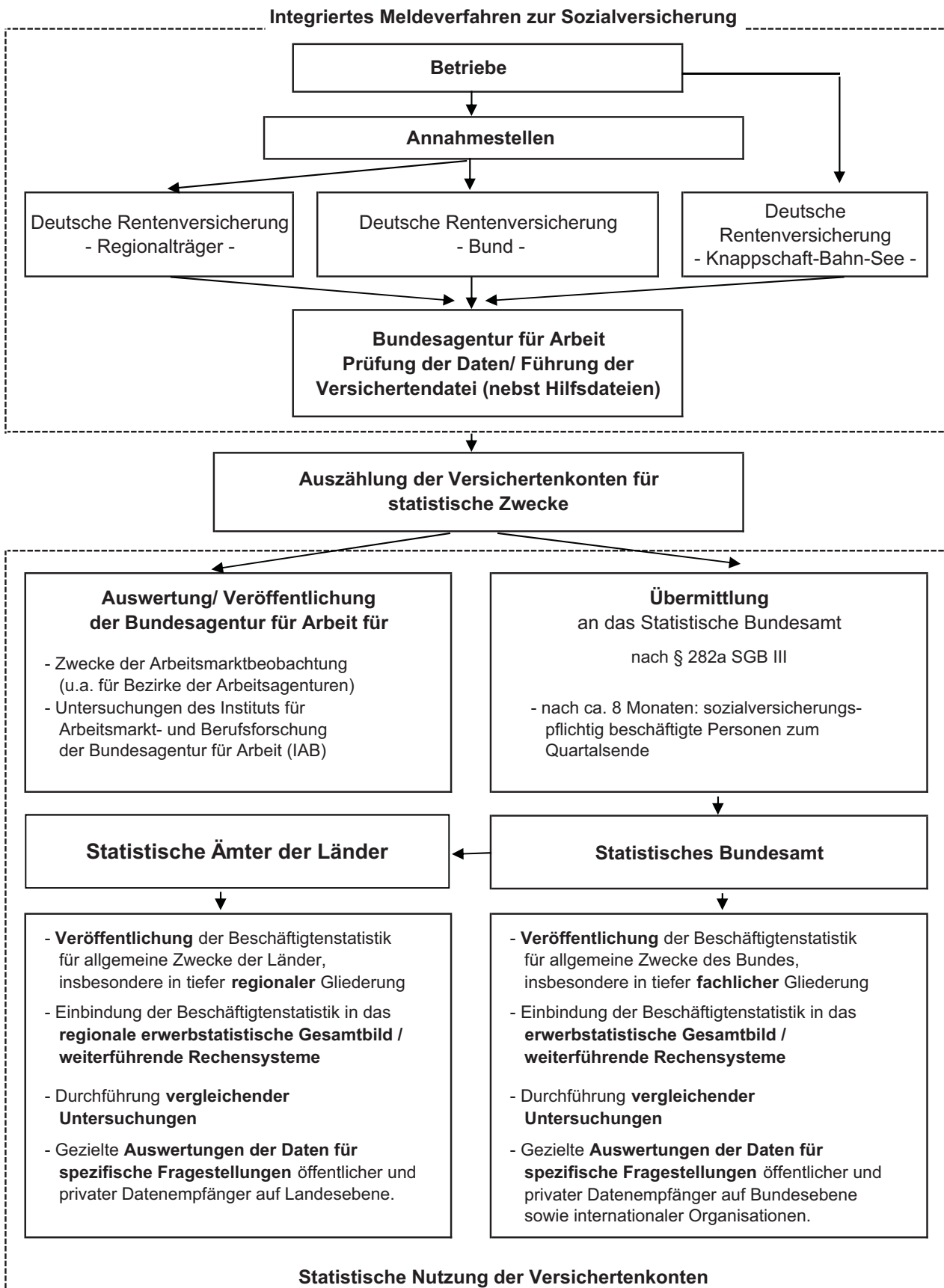
Tabelle 3.2		Einpendler in die Kreise Mecklenburg-Vorpommerns am 30.6.2014								
Lfd. Nr.	Wohnort	Mecklenburg-Vorpommern	Arbeitsort							
			Rostock	Schwerin	Mecklenburgische-Seenplatte	Landkreis Rostock	Vorpommern-Rügen	Nordwestmecklenburg	Vorpommern-Greifswald	Ludwigs-lust-Parchim
1	2	3	4	5	6	7	8	9	10	11
1	Bundesgebiet West	14 056	1 797	1 300	1 228	972	1 006	3 294	1 442	3 017
2	Baden-Württemberg	433	52	25	48	49	47	52	85	75
3	Bayern	559	110	40	45	37	63	48	97	119
4	Berlin	2 149	331	251	444	214	247	79	421	162
5	Bremen	170	53	.	29	11	21	10	26	.
6	Hamburg	1 626	248	228	73	83	71	386	88	449
7	Hessen	333	54	23	46	51	34	23	30	72
8	Niedersachsen	2 682	261	276	203	151	162	283	254	1 092
9	Nordrhein-Westfalen	924	146	87	139	89	136	63	164	100
10	Rheinland-Pfalz	163	17	10	28	17	.	.	27	29
11	Saarland	24	5	.	6	3	.	.	4	.
12	Schleswig-Holstein	4 993	520	350	167	267	203	2 334	246	906
13	Bundesgebiet Ost	9 795	944	927	2 456	649	652	481	1 864	1 822
14	Brandenburg	6 821	450	610	2 025	300	291	288	1 413	1 444
15	Sachsen	1 054	217	96	177	101	155	81	139	88
16	Sachsen-Anhalt	1 296	183	155	187	187	136	72	148	228
17	Thüringen	624	94	66	67	61	70	40	164	62
18	Einpendler ⁸⁾	25 330	2 899	2 241	3 780	1 672	1 880	3 796	4 152	4 910

Kapitel 4
**Sozialversicherungspflichtig beschäftigte Berufspendler innerhalb
Mecklenburg-Vorpommerns am 30.6.2014 ¹⁾**

Lfd. Nr.	Wohnort	Geschlecht	Mecklenburg-Vorpommern	Arbeitsort								Auspendler
				Rostock	Schwerin	Mecklenburgische Seenplatte	Landkreis Rostock	Vorpommern-Rügen	Nordwestmecklenburg	Vorpommern-Greifswald	Ludwigslust-Parchim	
1	2	3	4	5	6	7	8	9	10	11	12	13
1	Mecklenburg-Vorpommern	männlich	248 962	38 423	19 846	42 497	31 074	32 003	21 449	34 312	29 358	-
2		weiblich	273 850	43 274	26 319	45 280	31 472	37 262	20 422	40 711	29 110	-
3		insgesamt	522 812	81 697	46 165	87 777	62 546	69 265	41 871	75 023	58 468	-
4	Rostock	männlich	32 237	23 949	478	250	6 112	642	454	178	174	8 288
5		weiblich	35 360	29 181	418	209	4 722	422	208	137	63	6 179
6		insgesamt	67 597	53 130	896	459	10 834	1 064	662	315	237	14 467
7	Schwerin	männlich	13 955	280	9 926	55	165	33	1 056	24	2 416	4 029
8		weiblich	16 292	188	13 875	64	90	22	607	22	1 424	2 417
9		insgesamt	30 247	468	23 801	119	255	55	1 663	46	3 840	6 446
10	Mecklenburgische Seenplatte	männlich	42 043	654	324	37 656	1 122	443	162	1 306	376	4 387
11		weiblich	45 390	393	263	42 119	846	207	31	1 261	270	3 271
12		insgesamt	87 433	1 047	587	79 775	1 968	650	193	2 567	646	7 658
13	Landkreis Rostock	männlich	34 999	9 843	641	1 046	21 133	682	922	200	532	13 866
14		weiblich	38 322	11 465	484	687	24 215	527	554	95	295	14 107
15		insgesamt	73 321	21 308	1 125	1 733	45 348	1 209	1 476	295	827	27 973
16	Vorpommern-Rügen	männlich	34 712	2 007	242	632	1 117	28 564	194	1 833	123	6 148
17		weiblich	39 688	1 228	216	367	728	35 197	28	1 891	33	4 491
18		insgesamt	74 400	3 235	458	999	1 845	63 761	222	3 724	156	10 639
19	Nordwestmecklenburg	männlich	22 737	678	2 614	98	516	187	17 584	70	990	5 153
20		weiblich	23 424	330	3 413	126	349	42	18 420	19	725	5 004
21		insgesamt	46 161	1 008	6 027	224	865	229	36 004	89	1 715	10 157
22	Vorpommern-Greifswald	männlich	35 646	632	187	2 254	315	1 394	117	30 650	97	4 996
23		weiblich	40 023	286	140	1 418	92	804	17	37 246	20	2 777
24		insgesamt	75 669	918	327	3 672	407	2 198	134	67 896	117	7 773
25	Ludwigslust-Parchim	männlich	32 633	380	5 434	506	594	58	960	51	24 650	7 983
26		weiblich	35 351	203	7 510	290	430	41	557	40	26 280	9 071
27		insgesamt	67 984	583	12 944	796	1 024	99	1 517	91	50 930	17 054
28	Einpendler	männlich	-	14 474	9 920	4 841	9 941	3 439	3 865	3 662	4 708	
29		weiblich	-	14 093	12 444	3 161	7 257	2 065	2 002	3 465	2 830	
30		insgesamt	-	28 567	22 364	8 002	17 198	5 504	5 867	7 127	7 538	

kennzeichnet Personen, deren Wohn- und Arbeitsort identisch sind

Von der Meldung des Arbeitgebers zur Statistik



Quelle: Statistisches Bundesamt, Fachserie 1, R 4.2.1, 2. Vj/2008

Fußnotenerläuterungen

- 1) Aufgrund der Revision der Beschäftigtenstatistik ist ein Vergleich mit früheren Berichten nicht möglich.
- 2) ohne Fälle mit fehlender regionaler Zuordnung
- 3) einschließlich Fälle ohne Angaben zur Wirtschaftsgliederung
- 4) einschließlich Fälle ohne Angaben zur beruflichen Gliederung
- 5) Klassifikation der Wirtschaftszweige, Ausgabe 2008
- 6) ohne Einpendler aus dem Ausland und Fälle mit fehlender regionaler Zuordnung
- 7) ohne Auspendler nach dem Ausland
- 8) einschließlich Einpendler aus dem Ausland