



Pendlerverhalten der sozialversicherungs- pflichtig beschäftigten Arbeitnehmer Mecklenburg-Vorpommerns

2010

Bestell-Nr.: A6C3 2010 00

Herausgabe: 29. März 2011
Printausgabe: EUR 4,00

Herausgeber: Statistisches Amt Mecklenburg-Vorpommern, Lübecker Straße 287, 19059 Schwerin,
Telefon: 0385 588-0, Telefax: 0385 588-56909, Internet: <http://www.statistik-mv.de>, E-Mail: statistik.post@statistik-mv.de

Zuständige Dezernentin: Dr. Margit Herrmann, Telefon: 0385 588-56412

© Statistisches Amt Mecklenburg-Vorpommern, Schwerin, 2011
Auszugsweise Vervielfältigung und Verbreitung mit Quellenangabe gestattet.

Zeichenerklärungen und Abkürzungen

-	nichts vorhanden
0	weniger als die Hälfte von 1 in der letzten besetzten Stelle, jedoch mehr als nichts
.	Zahlenwert unbekannt oder geheim zu halten
...	Zahl lag bei Redaktionsschluss noch nicht vor
x	Aussage nicht sinnvoll oder Fragestellung nicht zutreffend
/	keine Angabe, da Zahlenwert nicht ausreichend genau oder nicht repräsentativ
()	Zahl hat eingeschränkte Aussagefähigkeit
p	vorläufige Zahl
s	geschätzte Zahl
r	berichtigte Zahl
a. n. g.	anderweitig nicht genannt
IT	Informationstechnik

Inhaltsverzeichnis

	Seite
Vorbemerkungen	3
Sozialversicherungspflichtig beschäftigte Berufspendler Mecklenburg-Vorpommerns	4
Grafiken	
1. Saldo der grenzüberschreitenden Pendler Mecklenburg-Vorpommerns nach Wirtschaftsbereichen am 30.6.2010	5
2. Auspendler in das Bundesgebiet am 30.6.2010.....	6
3. Einpendler nach Mecklenburg-Vorpommern am 30.6.2010.....	22
Tabellen	
1. Sozialversicherungspflichtig Beschäftigte mit Wohnort in Mecklenburg-Vorpommern und Arbeitsort in einem anderen Land (Auspendler)	7
1.1 Sozialversicherungspflichtig Beschäftigte am 30.6.2010 mit Wohnort in Mecklenburg-Vorpommern und Arbeitsort in einem anderen Land (Auspendler) nach Wirtschaftsgliederung Geschlecht, Vollzeitbeschäftigung, Ausländern und Auszubildenden.....	7
1.2 Sozialversicherungspflichtig Beschäftigte am 30.6.2010 mit Wohnort in Mecklenburg-Vorpommern und Arbeitsort in einem anderen Land (Auspendler) nach Wirtschaftsgliederung	8
1.3 Sozialversicherungspflichtig Beschäftigte am 30.6.2010 mit Wohnort in Mecklenburg-Vorpommern und Arbeitsort in einem anderen Land (Auspendler) nach Wirtschaftsgliederung und Geschlecht.....	10
1.4 Sozialversicherungspflichtig Beschäftigte am 30.6.2010 mit Wohnort in Mecklenburg-Vorpommern und Arbeitsort in einem anderen Land (Auspendler) nach beruflicher Gliederung	12
1.5 Sozialversicherungspflichtig Beschäftigte am 30.6.2010 mit Wohnort in Mecklenburg-Vorpommern und Arbeitsort in einem anderen Land (Auspendler) nach beruflicher Gliederung und Geschlecht	14
1.6 Sozialversicherungspflichtig Beschäftigte am 30.6.2010 mit Wohnort in Mecklenburg-Vorpommern und Arbeitsort in einem anderen Land (Auspendler) nach Wirtschaftsgliederung und Altersgruppen.....	16
1.7 Sozialversicherungspflichtig Beschäftigte am 30.6.2010 mit Wohnort in Mecklenburg-Vorpommern und Arbeitsort in einem anderen Land (Auspendler) nach Wirtschaftsgliederung, Altersgruppen und Geschlecht.....	17
1.8 Sozialversicherungspflichtig Beschäftigte am 30.6.2010 mit Wohnort in Mecklenburg-Vorpommern und Arbeitsort in einem anderen Land (Auspendler) nach beruflicher Gliederung und Altersgruppen	18
1.9 Sozialversicherungspflichtig Beschäftigte am 30.6.2010 mit Wohnort in Mecklenburg-Vorpommern und Arbeitsort in einem anderen Land (Auspendler) nach beruflicher Gliederung, Altersgruppen und Geschlecht	19
1.10 Sozialversicherungspflichtig Beschäftigte am 30.6.2010 mit Wohnort in Mecklenburg-Vorpommern und Arbeitsort in einem anderen Land (Auspendler) nach Kreisen, Geschlecht und Altersgruppen	20
1.11 Sozialversicherungspflichtig Beschäftigte am 30.6.2010 mit Wohnort in Mecklenburg-Vorpommern und Arbeitsort in einem anderen Land (Auspendler) nach Kreisen, Geschlecht und Wirtschaftsbereichen.....	21
2. Sozialversicherungspflichtig Beschäftigte mit Arbeitsort in Mecklenburg-Vorpommern und Wohnort in einem anderen Land (Einpendler)	23
2.1 Sozialversicherungspflichtig Beschäftigte am 30.6.2010 mit Arbeitsort in Mecklenburg-Vorpommern und Wohnort in einem anderen Land (Einpendler) nach Wirtschaftsgliederung Geschlecht, Vollzeitbeschäftigung, Ausländern und Auszubildenden	23
2.2 Sozialversicherungspflichtig Beschäftigte am 30.6.2010 mit Arbeitsort in Mecklenburg-Vorpommern und Wohnort in einem anderen Land (Einpendler) nach Wirtschaftsgliederung	24
2.3 Sozialversicherungspflichtig Beschäftigte am 30.6.2010 mit Arbeitsort in Mecklenburg-Vorpommern und Wohnort in einem anderen Land (Einpendler) nach Wirtschaftsgliederung und Geschlecht.....	26
2.4 Sozialversicherungspflichtig Beschäftigte am 30.6.2010 mit Arbeitsort in Mecklenburg-Vorpommern und Wohnort in einem anderen Land (Einpendler) nach beruflicher Gliederung	28
2.5 Sozialversicherungspflichtig Beschäftigte am 30.6.2010 mit Arbeitsort in Mecklenburg-Vorpommern und Wohnort in einem anderen Land (Einpendler) nach beruflicher Gliederung und Geschlecht	30
2.6 Sozialversicherungspflichtig Beschäftigte am 30.6.2010 mit Arbeitsort in Mecklenburg-Vorpommern und Wohnort in einem anderen Land (Einpendler) nach Wirtschaftsgliederung und Altersgruppen.....	32
2.7 Sozialversicherungspflichtig Beschäftigte am 30.6.2010 mit Arbeitsort in Mecklenburg-Vorpommern und Wohnort in einem anderen Land (Einpendler) nach Wirtschaftsgliederung, Altersgruppen und Geschlecht.....	33
2.8 Sozialversicherungspflichtig Beschäftigte am 30.6.2010 mit Arbeitsort in Mecklenburg-Vorpommern und Wohnort in einem anderen Land (Einpendler) nach beruflicher Gliederung und Altersgruppen	34
2.9 Sozialversicherungspflichtig Beschäftigte am 30.6.2010 mit Arbeitsort in Mecklenburg-Vorpommern und Wohnort in einem anderen Land (Einpendler) nach beruflicher Gliederung, Altersgruppen und Geschlecht.....	35
2.10 Sozialversicherungspflichtig Beschäftigte am 30.6.2010 mit Arbeitsort in Mecklenburg-Vorpommern und Wohnort in einem anderen Land (Einpendler) nach Kreisen, Geschlecht und Altersgruppen	36
2.11 Sozialversicherungspflichtig Beschäftigte am 30.6.2010 mit Arbeitsort in Mecklenburg-Vorpommern und Wohnort in einem anderen Land (Einpendler) nach Kreisen, Geschlecht und Wirtschaftsbereichen.....	37
3. Sozialversicherungspflichtig Beschäftigte am Wohnort sowie am Arbeitsort Mecklenburg-Vorpommern	38
3.1 Auspendler aus den Kreisen Mecklenburg-Vorpommerns in die Bundesgebiete West und Ost am 30.6.2010	38
3.2 Einpendler in die Kreise Mecklenburg-Vorpommerns aus den Bundesgebieten West und Ost am 30.6.2010	38
4. Sozialversicherungspflichtig beschäftigte Berufspendler innerhalb von Mecklenburg-Vorpommern am 30.6.2010	40

Vorbemerkungen

Im Jahr 2010 waren rund 72 Prozent der mit Arbeitsort in Mecklenburg-Vorpommern erwerbstätigen Personen sozialversicherungspflichtig Beschäftigte. Die fortlaufende Beobachtung von Größe, Struktur und Entwicklung dieses Personenkreises ist damit wesentliche Grundlage wirtschafts- und sozialpolitischer Analysen, aus denen sich u. a. Maßnahmen regionaler Struktur- und Arbeitsmarktpolitik ableiten. Dieser Bericht widmet sich einer besonderen Auswertungsmöglichkeit der Statistik der sozialversicherungspflichtig Beschäftigten: Er stellt Daten zu den Pendlern Mecklenburg-Vorpommerns dar, d. h. zu jenen sozialversicherungspflichtig Beschäftigten unseres Landes, für die Wohn- und Arbeitsort nicht identisch sind.

Gesetzliche Grundlagen der Meldung und statistischen Nutzung

Gesetzliche Grundlage für die Durchführung der Statistik sozialversicherungspflichtig Beschäftigter ist das Dritte Buch Sozialgesetzbuch - Arbeitsförderung - (SGB III). Nach § 281 SGB III (Arbeitsmarktstatistiken) ist die Bundesagentur für Arbeit damit beauftragt, aus den in ihrem Geschäftsbereich anfallenden Daten Statistiken, insbesondere über Beschäftigung und Arbeitslosigkeit der Arbeitnehmer und über Leistungen der Arbeitsförderung zu erstellen. Auf Grundlage der Meldungen nach § 28a (Meldepflicht) des Vierten Buches Sozialgesetzbuch - Gemeinsame Vorschriften für die Sozialversicherung - (SGB IV) erstellt die Bundesagentur für Arbeit eine Datei sozialversicherungspflichtig Beschäftigter. Die anonymisierten Einzeldaten der sozialversicherungspflichtig Beschäftigten stellt sie gemäß § 282a Abs. 1 SGB III dem Statistischen Bundesamt und den Statistischen Ämtern der Länder zur Verfügung. Diese erstellen Veröffentlichungen der Beschäftigtenstatistik für allgemeine Zwecke in tiefer fachlicher und regionaler Gliederung, führen gezielte Auswertungen und vergleichende Untersuchungen durch und binden die Ergebnisse der Beschäftigtenstatistik in das erwerbsstatistische Gesamtbild ein.

Abgrenzung des Kreises der sozialversicherungspflichtig Beschäftigten

Beschäftigte, die kranken-, renten- und versicherungspflichtig und/oder beitragspflichtig zur Arbeitslosenversicherung nach dem Arbeitsförderungsgesetz sind oder für die von den Arbeitgebern Beitragsanteile zur Rentenversicherung zu entrichten sind, gehören zu den sozialversicherungspflichtig Beschäftigten. Damit werden in der Regel alle Arbeiter/-innen und Angestellten einschließlich der Beschäftigten in beruflicher *Ausbildung* von der Sozialversicherungspflicht erfasst. In wenigen Fällen besteht auch für Selbstständige Sozialversicherungspflicht.

Wehr- und Zivildienstleistende gelten dann als sozialversicherungspflichtig Beschäftigte, wenn sie ihren Dienst aus einem auch weiterhin bestehenden Beschäftigungsverhältnis heraus angetreten haben und nur wegen der Ableistung dieser Dienstzeiten kein Entgelt erhalten. Das Gleiche gilt für Zeitsoldaten mit einer Verpflichtung bis zu zwei Jahren.

Mit der gesetzlichen *Neuregelung zur Sozialversicherungspflicht geringfügiger Beschäftigungsverhältnisse* zum Stichtag 1. April 1999 und den Regelungsanpassungen zum Stichtag 1. April 2003 haben sich wesentliche Veränderungen ergeben. Nach § 8 SGB IV wird zwar nach wie vor zwischen geringfügig entlohnenden und geringfügig kurzfristigen Beschäftigungen unterschieden, jedoch mit unterschiedlicher Konsequenz der Zuordnung und statistischen Ausweisung:

- Als „*geringfügig entlohnt*“ gilt eine Tätigkeit, wenn eine bestimmte Einkommenshöchstgrenze im Monat (derzeitig bundeseinheitlich: 400,- EUR) nicht überschritten wird. Seit dem 1. April 1999 sind Arbeitgeber verpflichtet, auch für Personen, die ausschließlich geringfügig entlohnte Tätigkeiten ausüben, pauschalierte Beiträge zur Kranken- und Rentenversicherung zu entrichten, wobei der Beitrag zur Rentenversicherung von den Beschäftigten zur Erlangung verbesserter Leistungsansprüche durch freiwillige Zuzahlung aufgestockt werden kann. Mit der Neuregelung gelangten damit auch ausschließlich geringfügig entlohnte Personen in den Kreis der sozialversicherungspflichtig Beschäftigten. *Sie werden in den Tabellen dieses Berichtes jedoch bis auf weiteres nicht nachgewiesen, da den Statistischen Ämtern Daten der ausschließlich geringfügig Beschäftigten zu Veröffentlichungszwecken noch nicht zur Verfügung stehen.*
- Als „*kurzfristig*“ gilt eine Tätigkeit dann, wenn sie nach ihrer Eigenart oder im Voraus vertraglich auf höchstens zwei Monate oder 50 Arbeitstage begrenzt ist. Personen, die als einzige Tätigkeit eine geringfügig kurzfristige Beschäftigung im Sinne von § 8 Abs. 1 SGB IV ausüben, bleiben auch nach den neuen rechtlichen Regelungen frei von der Versicherungspflicht. Sie zählen nicht zu den sozialversicherungspflichtig Beschäftigten und sind demzufolge in den Tabellen dieser Veröffentlichung nicht enthalten.

Werden von derselben Person mehrere geringfügige Beschäftigungen (geringfügig entlohnte oder kurzfristige Beschäftigungen) oder geringfügig entlohnte Beschäftigungen und nicht geringfügige Beschäftigungen ausgeübt, so sind sie zusammenzurechnen (§ 8 Abs. 2 SGB IV). Dies gilt auch, wenn anstelle einer Beschäftigung eine selbstständige Tätigkeit ausgeübt wird.

Nicht zu den sozialversicherungspflichtig Beschäftigten zählen der weitaus überwiegende Teil der Selbstständigen, mithelfende Familienangehörige, Berufs- und Zeitsoldaten (siehe o. g. Ausnahme), Wehrpflichtige ohne vorangegangene Beschäftigung sowie die Beamten/-innen.

Nachweiskonzept

Die sozialversicherungspflichtig beschäftigten Pendler von und nach Mecklenburg-Vorpommern sowie die Berufspendler innerhalb des Landes wurden in Auswertung der Arbeits- und Wohnortmerkmale tabellarisch und grafisch dargestellt.

Klassifikation

Die Wirtschaftszweiggliederung erfolgt nach der „Klassifikation der Wirtschaftszweige Ausgabe 2008 (WZ 2008)“. Die Gliederung der WZ 2008 wurde unter Beteiligung von Datennutzern und -produzenten in Verwaltung, Wirtschaft, Forschung und Gesellschaft geschaffen. Sie berücksichtigt die Vorgaben der statistischen Systematik der Wirtschaftszweige in der Europäischen Gemeinschaft (NACE Rev. 2), die mit der Verordnung (EG) Nr. 1893/2006 des Europäischen Parlaments und des Rates vom 20. Dezember 2006 (ABl. EG Nr. L 393 S.1) veröffentlicht wurde. Die Zustimmung der Europäischen Kommission gemäß Artikel 4, Absatz 3, der o. g. Verordnung liegt vor.

Die Anwendung der WZ 2008 für statistische Zwecke ergibt sich aus Artikel 8 der o. g. Verordnung. Danach sind Statistiken, die sich auf vom 1. Januar 2008 an durchgeführte Wirtschaftstätigkeiten beziehen (Berichtsperiode), auf der Grundlage der NACE Rev. 2 (in Deutschland auf der Grundlage der WZ 2008) zu erstellen.

Grundsätzlich sind die wirtschaftsfachlichen Ergebnisse der Beschäftigtenstatistik mit anderen deutschen und europäischen Wirtschaftsstatistiken vergleichbar.

Beim Übergang auf die WZ 2008 wurde nicht nur die Gliederungsstruktur der Wirtschaftszweigklassifikation in einigen Bereichen umfassend geändert, es wurde auch der Abdeckungsbereich der Klassifikation erweitert. Um geänderte Produktionsformen und neue Tätigkeiten zu berücksichtigen, wurden auf der obersten Klassifikationsebene konzeptionell neue Gliederungspositionen geschaffen und neue Unterteilungen eingeführt.

Die WZ 2008 ist in einigen Bereichen tiefer gegliedert als ihre Vorgängerversion, vor allem im Bereich der Erbringung von Dienstleistungen sind alle Hierarchieebenen betroffen.

Durch die Einführung neuer Positionen auf Abschnittsebene wird ein Gesamtvergleich zwischen der WZ 2008 und der WZ 2003 verhindert.

Hinweis

Die in diesem Bericht vorgelegten Ergebnisse resultieren aus der Aufbereitung im IT-Verfahren „Datamart Beschäftigtenstatistik“, innerhalb des im Aufbau befindlichen BA - Data Warehouse. Liegen für einen Versicherten zum Stichtag mehrere Beschäftigungsverhältnisse vor, so übermittelt das Abfrageschema zunächst das aktuellste Beschäftigungsverhältnis. Handelt es sich hierbei - gemäß den Angaben zur Tätigkeit - um eine Teilzeitbeschäftigung, so wird das Versichertenkonto auf das Vorliegen einer parallel ausgeübten Vollzeitbeschäftigung durchsucht. Liegt eine solche vor, wird diese in die Bestandsauswertung einbezogen, ansonsten die im ersten Schritt ermittelte Teilzeitbeschäftigung. Die in diesem Bericht dargestellten Ergebnisse zum Stichtag 30.6.2008 basieren auf der neuen Datenerfassungs- und -übermittlungsverordnung (DEÜV) und wurden nach dem Neuverfahren ausgewertet. Die Bundesagentur für Arbeit behält sich für diese und alle folgenden Stichtage die Möglichkeit der Berichtigung innerhalb von drei Jahren nach Stichtag vor.

Sozialversicherungspflichtig beschäftigte Berufspendler Mecklenburg-Vorpommerns

Am 30.6.2010 hatten 525 751 sozialversicherungspflichtig Beschäftigte ihren Arbeitsort und 577 161 sozialversicherungspflichtig Beschäftigte ihren Wohnort in Mecklenburg-Vorpommern. Der Pendlersaldo war damit deutlich negativ (- 51 410) oder anders formuliert: Mecklenburg-Vorpommern verzeichnete einen Auspendlerüberschuss von 51 410 sozialversicherungspflichtig Beschäftigten.

Es gibt eine Vielzahl von Faktoren, die den Pendlersaldo eines Landes positiv oder negativ beeinflussen können. Sie wirken sowohl als Innen- als auch Außenfaktoren, je nach Situation im Land und in den angrenzenden Ländern. Dazu zählen z. B.:

- Arbeitsmarkt
(Höhen und Strukturen der Arbeitslosigkeit, Fachkräftebedarf, Karrierechancen)
- Berufsausbildungsmarkt
- Wohnungsmarkt
(Baulandpreise, Mietniveaus)
- Tarifgestaltung
(Lohn-/Gehaltsniveaus)
- infrastrukturelle Merkmale
(Verkehrsanbindungen, Verfügbarkeit/Qualität von Kinderbetreuungsmöglichkeiten und schulischer Ausbildung)
- Traditionen u. v. a. m.

Über Zutreffen und Stärke dieser und anderer Einflussfaktoren kann die zur Pendlerauswertung genutzte Meldestatistik der Bundesagentur für Arbeit keine Auskunft geben. Für Mecklenburg-Vorpommern vermutbar dürfte jedoch die angespannte Arbeitsmarktsituation (Arbeitslosenquote des Landes im Jahresdurchschnitt 2010: 13,7 Prozent) ein anhaltend starker Faktor für die Inkaufnahme weiterer Arbeitswege sowohl innerhalb des Landes (regionale Unterschiede) als jedoch auch in andere Länder mit besseren Arbeitsmarktbedingungen sein.

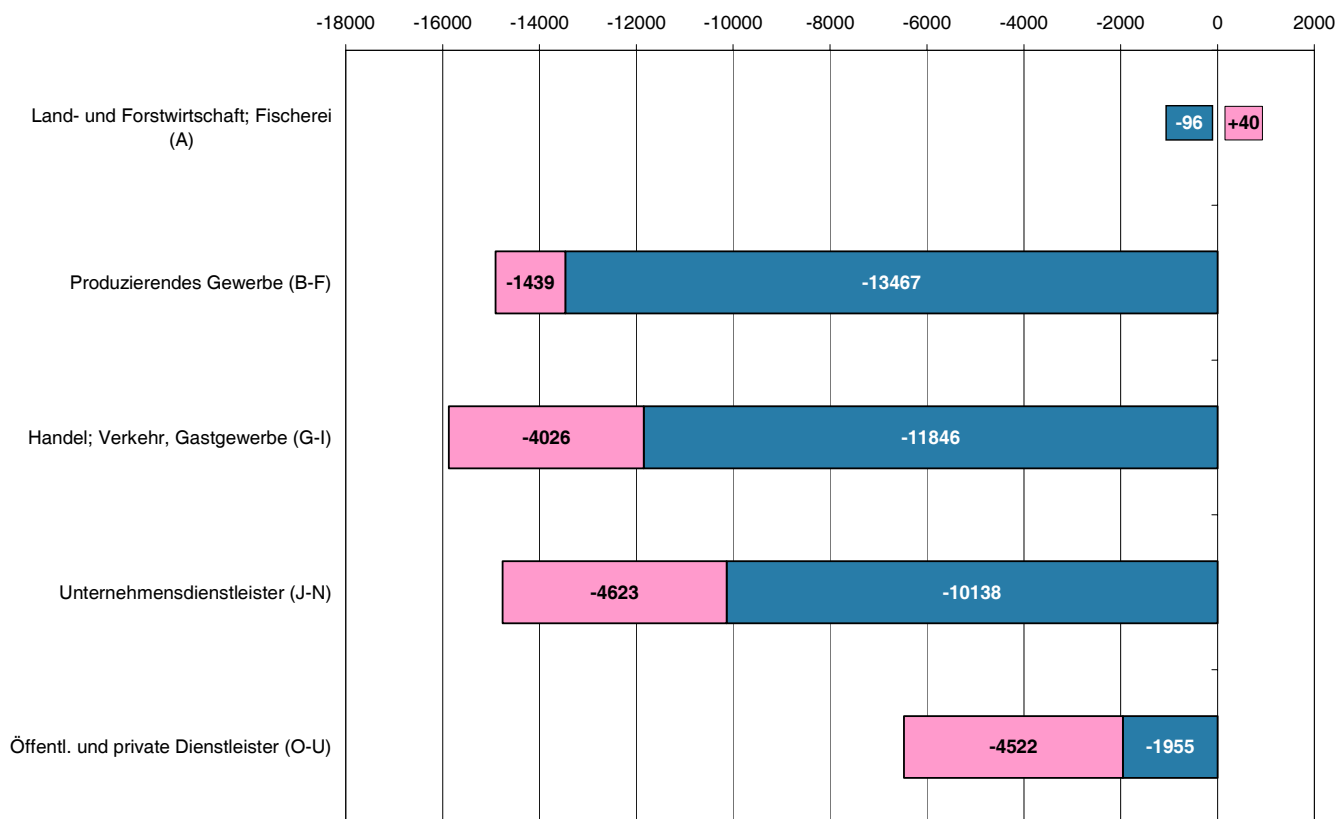
Eine hohe Zahl sozialversicherungspflichtig Beschäftigter behält den Wohnsitz im Land Mecklenburg-Vorpommern und wird in Arbeitsstätten anderer Länder tätig (siehe auch Grafik 2: Auspendler in das Bundesgebiet, Seite 7). Die Zahl der sozialversicherungspflichtig beschäftigten Berufsauspendler in andere Länder war mit 74 822 Personen am 30.6.2010 um 1 322 Personen niedriger als am 30.6.2009. Damit passierte fast jeder achte Beschäftigte aus Mecklenburg-Vorpommern die Landesgrenze, um seine Arbeitsstelle in einem anderen Land zu erreichen. Der Auspendlerstrom zielt vorrangig auf Länder des früheren Bundesgebietes (83,6 Prozent aller Auspendler) und verteilt sich dort insbesondere auf Schleswig-Holstein (23 108 Personen), die Freie und Hansestadt Hamburg (14 362 Personen) sowie Niedersachsen (8 340 Personen). Vorrangiges Pendlerziel der insgesamt 12 269 Auspendler in die neuen Länder war Brandenburg (7 299 Personen). 30,3 Prozent der Berufsauspendler waren weiblich, 83,3 Prozent davon arbeiteten in den Ländern des früheren Bundesgebietes. Weniger als die Hälfte (42,2 Prozent) oder 31 577 Berufsauspendler war 20 bis unter 40 Jahre alt, 56,2 Prozent war 40 Jahre und älter.

Demgegenüber pendelten 22 752 Beschäftigte im Jahr 2010 aus anderen Ländern ein, um in Mecklenburg-Vorpommern tätig zu werden. Gegenüber 2009 waren das 473 Berufseinpendler mehr (siehe auch Grafik 3: Einpendler nach Mecklenburg-Vorpommern, Seite 8). Die Berufseinpendler kamen fast jeweils zur Hälfte aus den neuen (45,8 Prozent) und alten (54,3 Prozent) Ländern zur Arbeit nach Mecklenburg-Vorpommern. Die meisten Einpendler kamen aus Brandenburg (6 886 Personen), Schleswig-Holstein (4 220 Personen) und Niedersachsen (2 554 Personen). 35,6 Prozent aller Einpendler waren weiblich, 49,7 Prozent der Berufseinpendlerinnen kamen aus den neuen Ländern. Von den insgesamt 22 752 nach Mecklenburg-Vorpommern zur Arbeit einpendelnden Beschäftigten waren 44,4 Prozent 20 bis unter 40 Jahre alt, 40 Jahre und älter waren 53,2 Prozent der Einpendler.

Mit 14,8 Prozent entfiel auf den Wirtschaftsbereich Verarbeitendes Gewerbe die meisten Berufsauspendler. Gleich danach, mit jeweils 14,6 Prozent, folgten die Wirtschaftsbereiche Handel und Instandhaltung und Reparatur von Kfz und Sonstige wirtschaftliche Dienstleistungen und mit 14 Prozent der Wirtschaftsbereich Verkehr und Lagerei. Diese vier Wirtschaftsbereiche verzeichneten zugleich aber auch den Hauptanteil der Berufseinpendler: Verarbeitendes Gewerbe 14,7 Prozent; Verkehr und Lagerei 12,0 Prozent; Handel; Instandhaltung und Reparatur von Kfz 11,8 Prozent und Sonstige wirtschaftliche Dienstleistungen 9,7 Prozent.

Grafiken

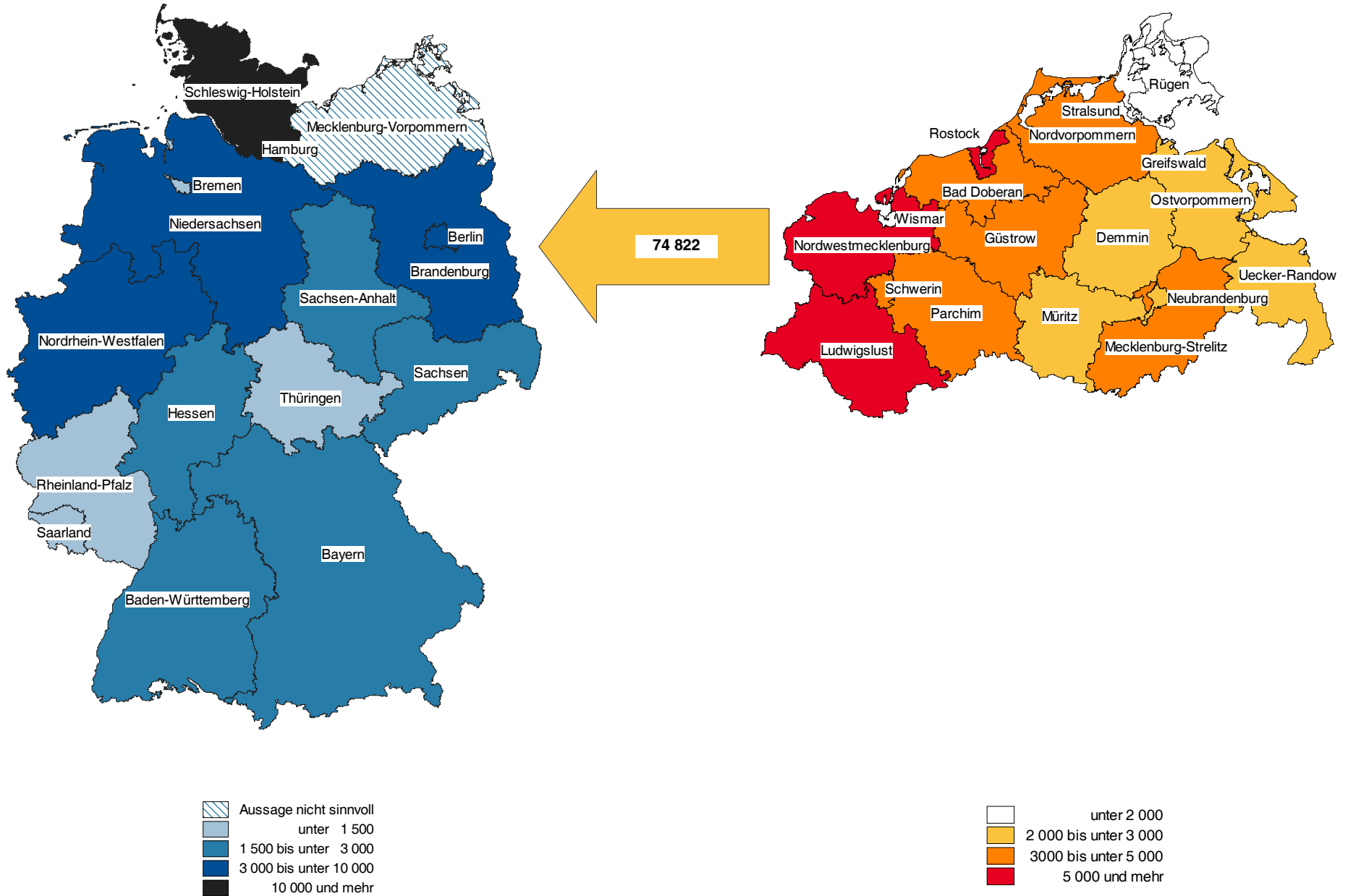
1. Saldo der grenzüberschreitenden Pendler Mecklenburg-Vorpommerns nach Wirtschaftsbereichen am 30.6.2010



— Rottöne: weiblich; Blautöne: männlich; „-“ Auspendlerüberschuss; „+“ : Einpendlerüberschuss

© StatA MV

2. Auspendler in das Bundesgebiet am 30.6.2010



1. Sozialversicherungspflichtig Beschäftigte mit Wohnort in Mecklenburg-Vorpommern und Arbeitsort in einem anderen Land (Auspendler)

1.1 Sozialversicherungspflichtig Beschäftigte am 30.6.2010 mit Wohnort in Mecklenburg-Vorpommern und Arbeitsort in einem anderen Land (Auspendler) nach Wirtschaftsgliederung, Geschlecht, Vollzeitbeschäftigung, Ausländern und Auszubildenden

WZ 2008	Wirtschaftsgliederung nach WZ 2008	Auspendler insgesamt	Und zwar					Auszubildende	
			männlich	weiblich	Vollzeitbeschäftigte	Ausländer/-innen	insgesamt	darunter weiblich	
A	Land- und Forstwirtschaft; Fischerei	681	524	157	644	18	66	17	
B	Bergbau u. Gew. v. Steinen u. Erden	199	.	.	199	.	.	.	
C	Verarbeitendes Gewerbe								
10-12	Herst. v. Nahr.- u. Genußm., Getr. u. Tabkerz.	1 871	1 125	746	1 821	18	67	34	
13-15	Herst. v. Text., Bekl., Leder, Lederw. u. Schuhen	130	80	50	115	.	4	3	
16-18	Herst. v. Holzw., Papier, Pappe u. Druckerz.	691	553	138	672	4	28	11	
19	Kokerei und Mineralölverarbeitung	60	53	7	59	-	4	.	
20	Herst. von chemischen Erzeugnissen	545	406	139	531	.	18	5	
21	Herst. v. pharmazeutischen Erzeugnissen	217	124	93	210	.	17	9	
	Herst. v. Gummi- und Kunststoffwaren, Glas u. Glasw., Keramik, Verarb. v. Steinen u. Erden	822	732	90	831	3	16	.	
24-25	Metallerzeug. u. -bearb., Herst. v. Metallerg.	1 636	1 524	112	1 600	23	33	5	
26	Herst. v. DV-Geräten, elektron. u. opt. Erzeug.	659	528	131	631	.	39	11	
27	Herst. v. elektrischen Ausrüstungen	406	369	37	396	.	18	4	
28	Maschinenbau	1 791	1 656	135	1 771	6	60	10	
29-30	Fahrzeugbau	979	908	71	964	5	101	9	
31-33	Sonst. Herst. v. Waren, Reparatur u. Installation v. Maschinen u. Ausrüstungen	1 280	1 051	229	1 249	9	60	15	
D	Energieversorgung	774	663	111	754	-	39	7	
E	Wasservers.; Abwasser- u. Abfallents., Beseitigung v. Umweltverschmutzungen	551	486	65	537	-	17	.	
F	Baugewerbe	8 205	7 894	311	8 110	71	143	12	
G	Handel; Instandhaltung und Rep. von Kfz	10 896	6 781	4 115	9 571	58	436	203	
H	Verkehr und Lagerei	10 100	8 973	1 127	9 600	48	270	61	
I	Gastgewerbe	1 898	772	1 126	1 450	122	93	48	
J	Information und Kommunikation	1 865	1 291	574	1 663	16	109	26	
58-60	Verlagswesen, audiov. Medien u. Rundfunk	421	240	181	327	.	.	9	
61	Telekommunikation	228	190	38	216	-	.	-	
62-63	Informationstechnolog. u. Informationsdienstl.	1 216	861	355	1 120	.	79	17	
K	Finanz- und Versicherungsdienstleister	1 650	759	891	1 468	10	146	84	
64	Finanzdienstleister	953	422	531	845	4	100	60	
65-66	Versich., Rückvers. u. Pens.kassen (o. Sozvers.); mit Finanz- u. Versich.dienstl. verb. Tätigkeiten	697	337	360	623	6	46	24	
L	Grundstücks- und Wohnungswesen	885	536	349	792	.	21	13	
M	Freiberufl., wissenschaftl., techn. Dienstleister	4 417	2 455	1 962	4 031	30	234	138	
69-71	Freiberufl. und techn. Dienstleister	3 742	2 092	1 650	3 451	23	191	113	
72	Wissenschaftl. Forschung u. Entwicklung	314	188	126	259	.	18	8	
73-75	Sonst. freiberufl. wissenschaftl. u. techn. Dienstl.	361	175	186	321	.	25	17	
N	Sonstige wirtschaftliche Dienstleistungen	10 948	7 997	2 951	9 198	177	85	40	
O	Öff. Verwaltung, Verteidigung, Sozialversich.	2 429	1 163	1 266	2 051	9	239	134	
P	Erziehung und Unterricht	1 072	527	545	768	10	132	46	
Q	Gesundheits- und Sozialwesen	5 177	1 086	4 091	3 782	38	455	366	
86	Gesundheitswesen	2 839	618	2 221	2 120	24	343	281	
87-88	Heime und Sozialwesen	2 338	468	1 870	1 662	14	112	85	
R	Kunst, Unterhaltung und Erholung	412	248	164	352	18	29	14	
S	Sonstige Dienstleistungen	1 513	674	839	1 216	16	125	84	
T	Private Haushalte mit Hauspersonal; Dienstleist. u. Herst. v. Waren durch priv. Haush. für den Eigenbedarf	54	.	.	37	-	.	-	
U	Exterritoriale Organisationen u. Körperschaften	6	.	.	5	-	-	-	
	Insgesamt ¹⁾	74 822	52 157	22 665	67 063	723	3 111	1 418	

1) einschließlich Fälle ohne Angabe zur Wirtschaftsgliederung

Noch: 1. Sozialversicherungspflichtig Beschäftigte mit Wohnort in Mecklenburg-Vorpommern und

1.2 Sozialversicherungspflichtig Beschäftigte am 30.6.2010 mit Wohnort in Mecklenburg-Vorpommern und

WZ 2008	Wirtschaftsgliederung nach WZ 2008	Aus- pendler insge- samt	Aus- pendler West gesamt	Arbeits				
				Baden- Würt- temberg	Bayern	Berlin	Bremen	Ham- burg
A	Land- und Forstwirtschaft; Fischerei	681	429	6	3	.	9	5
B	Bergbau u. Gew. v. Steinen u. Erden	199	155	-	4	13	-	4
C	Verarbeitendes Gewerbe							
10-12	Herst. v. Nahr.- u. Genußm., Getr. u. Tabkerz.	1 871	1 689	27	38	27	.	104
13-15	Herst. v. Text., Bekl., Leder, Lederw. u. Schuhen	130	100	5	20	7	.	.
16-18	Herst. v. Holzw., Papier, Pappe u. Druckerz.	691	588	21	10	23	-	32
19	Kokerei und Mineralölverarbeitung	60	.	.	-	-	-	24
20	Herst. von chemischen Erzeugnissen	545	456	17	19	12	4	63
21	Herst. v. pharmazeutischen Erzeugnissen	217	153	9	23	28	-	.
22-23	Herst. v. Gummi- und Kunststoffwaren, Glas u. Glasw., Keramik, Verarb. v. Steinen u. Erden	822	629	16	12	28	3	74
24-25	Metallerzeug. u. -bearb., Herst. v. Metallerg.	1 636	1 317	61	55	34	120	192
26	Herst. v. DV-Geräten, elektron. u. opt. Erzeug.	659	544	24	53	49	13	113
27	Herst. v. elektrischen Ausrüstungen	406	291	15	31	67	.	23
28	Maschinenbau	1 791	1 597	104	112	67	49	306
29-30	Fahrzeugbau	979	889	32	67	20	37	340
31-33	Sonst. Herst. v. Waren, Reparatur u. - Installation v. Maschinen u. Ausrüstungen	1 280	1 018	40	30	86	10	156
D	Energieversorgung	774	590	27	48	72	.	76
E	Wasservers.; Abwasser- u. Abfallents., Beseitigung v. Umweltverschmutzungen	551	453	6	4	25	12	146
F	Baugewerbe	8 205	6 443	150	218	469	180	1 416
G	Handel; Instandhaltung und Rep. von Kfz	10 896	8 847	234	345	709	62	1 945
H	Verkehr und Lagerei	10 100	9 005	106	177	449	310	2 680
I	Gastgewerbe	1 898	1 432	35	48	296	.	231
J	Information und Kommunikation	1 865	1 615	85	98	300	9	457
58-60	Verlagswesen, audiov. Medien u. Rundfunk	421	307	.	28	55	.	88
61	Telekommunikation	228	208	.	6	57	.	63
62-63	Informationstechnolog. u. Informationsdienstl.	1 216	1 100	61	64	188	6	306
K	Finanz- und Versicherungsdienstleister	1 650	1 448	25	37	299	7	476
64	Finanzdienstleister	983	831	13	13	111	.	256
65-66	Versich., Rückvers. u. Pens.kassen (o. Sozvers.); mit Finanz- u. Versich.dienstl. verb. Tätigkeiten	697	617	12	24	188	.	220
L	Grundstücks- und Wohnungswesen	885	782	15	15	188	.	160
M	Freiberufl., wissenschaftl., techn. Dienstleister	4 417	3 844	158	183	520	56	1 062
69-71	Freiberufl. und techn. Dienstleister	3 742	3 285	129	146	440	49	904
72	Wissenschaftl. Forschung u. Entwicklung	314	236	16	27	45	.	55
73-75	Sonst. freiberufl. wissenschaftl. u. techn. Dienstl.	361	323	13	10	35	.	103
N	Sonstige wirtschaftliche Dienstleistungen	10 948	9 160	172	419	785	113	2 570
O	Öff. Verwaltung, Verteidigung, Sozialversich.	2 429	2 057	22	35	228	.	546
P	Erziehung und Unterricht	1 072	802	23	33	134	11	183
Q	Gesundheits- und Sozialwesen	5 177	4 684	83	70	464	25	704
86	Gesundheitswesen	2 839	2 548	46	46	227	17	502
87-88	Heime und Sozialwesen	2 338	2 136	37	24	237	8	202
R	Kunst, Unterhaltung und Erholung	412	332	13	18	48	.	62
S	Sonstige Dienstleistungen	1 513	1 114	40	55	165	7	187
T	Private Haushalte mit Hauspersonal; Dienstleist. u. Herst. v. Waren durch priv. Haush. für den Eigenbedarf	54	-	13
U	Exterritoriale Organisationen u. Körperschaften	6	6	-	.	-	-	.
	Insgesamt ¹⁾	74 822	62 553	1 575	2 283	5 616	1 070	14 362

1) einschließlich Fälle ohne Angabe zur Wirtschaftsgliederung

Arbeitsort in einem anderen Land (Auspendler)

Arbeitsort in einem anderen Land (Auspendler) nach Wirtschaftsgliederung

ort						Auspend- ler Ost- gesamt	Arbeitsort				WZ 2008
Hessen	Nieder- sachsen	Nordrhein- Westfalen	Rhein- land- Pfalz	Saarland	Schles- wig- Holstein		Branden- burg	Sachsen	Sachsen- Anhalt	Thürin- gen	
.	171	27	3	-	202	252	214	13	15	10	A
.	103	6	.	-	22	44	.	.	21	-	B
32	329	61	38	.	1 026	182	120	33	21	8	C 10-12
.	.	7	-	-	49	30	4	17	9	-	13-15
14	65	36	7	-	380	103	78	15	.	.	16-18
-	.	-	-	-	.	.	16	.	14	-	19
12	32	44	21	-	232	89	56	13	13	7	20
14	10	3	.	.	57	64	18	28	5	13	21
26	110	59	11	-	290	193	96	16	58	23	22-23
26	269	146	9	5	400	319	192	30	83	14	24-25
22	27	50	.	.	188	115	44	57	11	3	26
.	34	14	7	-	95	115	20	39	52	4	27
15	181	169	39	-	555	194	127	40	17	10	28
23	182	21	3	-	164	90	59	11	16	4	29-30
28	122	77	9	5	455	262	200	28	23	11	31-33
16	88	38	.	.	221	184	152	18	11	3	D
11	55	10	5	-	179	98	78	5	11	4	E
127	1 334	349	47	-	2 153	1 762	868	206	564	124	F
267	932	598	75	20	3 660	2 049	1 054	496	370	129	G
137	1 435	381	42	13	3 275	1 095	712	89	259	35	H
34	136	86	16	.	541	466	338	53	45	30	I
80	166	155	11	3	251	250	150	44	25	31	J
12	9	27	.	.	62	114	79	.	9	.	58-60
5	19	24	-	-	27	20	17	.	-	.	61
63	138	104	.	.	162	116	54	28	16	18	62-63
81	93	78	7	5	340	202	139	41	16	6	K
56	69	31	.	.	270	122	109	5	8	-	64
25	24	47	.	.	70	80	30	36	8	6	65-66
18	65	34	.	-	280	103	72	23	.	.	L
150	349	366	29	3	968	573	319	131	71	52	M
113	306	318	.	.	851	457	272	94	47	44	69-71
14	19	18	.	.	35	78	34	17	.	.	72
23	24	30	.	-	82	38	13	20	.	.	73-75
247	1 127	751	76	52	2 848	1 788	991	305	307	185	N
38	277	107	16	.	779	372	287	35	32	18	O
30	65	51	10	-	262	270	178	44	26	22	P
56	384	126	.	.	2 758	493	393	45	37	18	Q
31	202	64	.	.	1 403	291	229	30	22	10	86
25	182	62	4	-	1 355	202	164	15	15	8	87-88
7	63	35	.	-	83	80	42	17	9	12	R
55	121	102	7	-	375	399	260	44	85	10	S
.	7	7	-	-	.	.	.	-	-	.	T
.	-	-	-	-	-	-	-	-	-	-	U
1 576	8 340	3 995	510	118	23 108	12 269	7 299	1 939	2 237	794	

Noch: 1. Sozialversicherungspflichtig Beschäftigte mit Wohnort in Mecklenburg-Vorpommern und

1.3 Sozialversicherungspflichtig Beschäftigte am 30.6.2010 mit Wohnort in Mecklenburg-Vorpommern

WZ 2008	Wirtschaftsgliederung nach WZ 2008	Aus- pendler weiblich	Aus- pendler West gesamt	Arbeits				
				Baden- Würt- temberg	Bayern	Berlin	Bremen	Ham- burg
A	Land- und Forstwirtschaft; Fischerei	157	103	-	.	.	-	.
B	Bergbau u. Gew. v. Steinen u. Erden	.	.	-	-	-	-	.
C	Verarbeitendes Gewerbe							
10-12	Herst. v. Nahr.- u. Genußm., Getr. u. Tabkerz.	746	688	6	7	9	.	31
13-15	Herst. v. Text., Bekl., Leder, Lederw. u. Schuhen	50	41	4	7	7	-	.
16-18	Herst. v. Holzw., Papier, Pappe u. Druckerz.	138	120	-	-	.	-	7
19	Kokerei und Mineralölverarbeitung	7	.	-	-	-	-	4
20	Herst. v. chemischen Erzeugnissen	139	117	.	.	5	.	19
21	Herst. v. pharmazeutischen Erzeugnissen	93	66	4	10	14	-	3
22-23	Herst. v. Gummi- und Kunststoffwaren, Glas u. Glasw., Keramik, Verarb. v. Steinen u. Erden	90	61	.	-	10	-	.
24-25	Metallerzeug. u. -bearb., Herst. v. Metallerg.	112	88	8	.	.	.	9
26	Herst. v. DV-Geräten, elektron. u. opt. Erzeug.	131	114	.	5	6	.	18
27	Herst. v. elektrischen Ausrüstungen	37	.	.	.	3	-	4
28	Maschinenbau	135	90	3	.	.	-	18
29-30	Fahrzeugbau	71	58	4	7	-	.	18
31-33	Sonst. Herst. v. Waren, Reparatur u. - Installation v. Maschinen u. Ausrüstungen	229	192	7	8	19	.	18
D	Energieversorgung	111	68	.	.	9	.	19
E	Wasservers.; Abwasser- u. Abfallents., Beseitigung v. Umweltverschmutzungen	65	49	-	-	3	4	12
F	Baugewerbe	311	207	.	5	14	7	54
G	Handel; Instandhaltung und Rep. von Kfz	4 115	3 384	50	109	290	18	666
H	Verkehr und Lagerei	1 127	1 025	.	21	113	15	420
I	Gastgewerbe	1 126	818	17	15	204	4	102
J	Information und Kommunikation	574	487	13	22	66	.	127
58-60	Verlagswesen, audiov. Medien u. Rundfunk	181	138	7	.	21	.	38
61	Telekommunikation	38	.	.	.	10	-	12
62-63	Informationstechnolog. u. Informationsdienstl.	355	.	.	12	35	.	77
K	Finanz- und Versicherungsdienstleister	891	764	6	18	142	.	270
64	Finanzdienstleister	531	443	.	6	53	.	152
65-66	Versich., Rückvers. u. Pens.kassen (o. Sozvers.); mit Finanz- u. Versich.dienstl. verb. Tätigkeiten	360	321	.	12	89	-	118
L	Grundstücks- und Wohnungswesen	349	315	7	8	72	.	60
M	Freiberufl., wissenschaftl., techn. Dienstleister	1 962	1 721	47	49	208	18	549
69-71	Freiberufl. und techn. Dienstleister	1 650	1 468	35	34	175	.	467
72	Wissenschaftl. Forschung u. Entwicklung	126	88	.	12	19	.	18
73-75	Sonst. freiberufl. wissenschaftl. u. techn. Dienstl.	186	165	.	3	14	-	64
N	Sonstige wirtschaftliche Dienstleistungen	2 951	2 283	28	91	292	13	564
O	Öff. Verwaltung, Verteidigung, Sozialversich.	1 266	1 084	10	14	132	.	313
P	Erziehung und Unterricht	545	436	13	15	70	5	88
Q	Gesundheits- und Sozialwesen	4 091	3 743	65	51	331	18	527
86	Gesundheitswesen	2 221	2 023	31	32	160	12	388
87-88	Heime und Sozialwesen	1 870	1 720	34	19	171	6	139
R	Kunst, Unterhaltung und Erholung	164	138	.	.	14	-	24
S	Sonstige Dienstleistungen	839	551	17	7	84	.	97
T	Private Haushalte mit Hauspersonal; Dienstleist. u. Herst. v. Waren durch priv. Haush. für den Eigenbedarf	.	.	-	-	.	-	10
U	Exterritoriale Organisationen u. Körperschaften	.	.	-	-	-	-	.
	Insgesamt ¹⁾	22 665	18 891	330	478	2 127	122	4 057

1) einschließlich Fälle ohne Angabe zur Wirtschaftsgliederung

Arbeitsort in einem anderen Land (Auspendler)

und Arbeitsort in einem anderen Land (Auspendler) nach Wirtschaftsgliederung und Geschlecht

ort						Auspend- ler Ost- gesamt	Arbeitsort				WZ 2008
Hessen	Nieder- sachsen	Nordrhein- Westfalen	Rhein- land- Pfalz	Saarland	Schles- wig- Holstein		Branden- burg	Sachsen	Sachsen- Anhalt	Thürin- gen	
-	50	5	-	-	44	54	40	8	3	3	A
-	.	-	-	-	-	-	B
5	130	10	.	-	485	58	49	5	.	.	C
-	.	.	-	-	18	9	.	6	.	-	10-12
-	27	9	.	-	72	18	13	.	-	.	13-15
-	.	-	-	-	.	.	.	-	-	-	16-18
4	4	.	4	-	75	22	9	6	4	3	19
8	4	.	.	.	19	27	8	14	.	.	20
-	10	8	.	-	28	29	17	.	.	6	21
.	11	5	-	-	49	24	19	.	.	.	22-23
.	5	.	-	-	74	17	.	13	.	-	24-25
.	5	.	-	-	17	-	26
-	10	3	.	-	52	45	42	3	-	-	27
-	8	.	-	-	15	13	.	.	-	-	28
3	6	4	.	-	124	37	29	4	.	.	29-30
-	9	3	-	-	24	43	37	.	.	.	31-33
-	.	.	-	-	27	16	12	.	.	-	D
.	32	12	-	-	78	104	60	9	31	4	E
68	361	180	23	4	1 615	731	397	149	142	43	F
26	57	75	5	.	288	102	69	16	14	3	G
15	75	55	9	-	322	308	212	33	38	25	H
14	83	58	.	-	100	87	60	12	3	12	I
.	.	16	.	-	35	43	34	4	.	.	J
.	.	6	-	-	4	.	-	-	-	-	58-60
11	74	36	-	-	61	.	26	8	.	.	61
22	55	33	6	.	206	127	103	15	.	.	62-63
14	41	15	.	.	150	88	82	.	.	-	K
8	14	18	.	.	56	39	21	.	.	.	64
.	31	11	-	-	119	34	23	.	.	-	65-66
49	111	98	.	.	585	241	129	62	25	25	L
27	94	84	.	.	529	182	106	42	12	22	M
6	6	.	-	-	16	38	15	7	13	3	69-71
16	11	.	-	-	40	21	8	13	-	-	72
38	103	159	15	7	973	668	360	141	128	39	73-75
18	85	60	8	.	441	182	146	19	9	8	N
13	36	28	5	-	163	109	65	19	13	12	O
29	306	84	.	.	2 320	348	286	33	19	10	P
14	160	36	.	.	1 182	198	164	21	9	4	Q
15	146	48	4	-	1 138	150	122	12	10	6	86
5	38	17	.	-	35	26	13	3	6	4	87-88
14	32	45	.	-	252	288	203	3	79	3	R
.	-	5	-	-	16	-	-	-	-	-	S
-	-	-	-	-	-	-	-	-	-	-	T
-	-	-	-	-	-	-	-	-	-	-	U
344	1 689	977	106	22	8 639	3 774	2 421	597	545	211	

Noch: 1. Sozialversicherungspflichtig Beschäftigte mit Wohnort in Mecklenburg-Vorpommern und

1.4 Sozialversicherungspflichtig Beschäftigte am 30.6.2010 mit Wohnort in Mecklenburg-Vorpommern

Lfd. Nr.	Berufliche Gliederung ¹⁾	Auspendler insgesamt	Auspendler Westgesamt	Arbeits				
				Baden-Württemberg	Bayern	Berlin	Bremen	Hamburg
1	Pflanzenbauer, Tierzüchter, Fischereiberufe	1 117	833	13	12	14	.	104
2	Bergleute, Mineralgewinner	150	124	-	-	8	-	.
	Fertigungsberufe							
3	Steinbearbeiter, Baustoffhersteller	117	96	.	6	5	.	12
4	Keramiker, Glasmacher	39	.	-	.	3	.	.
5	Chemiearbeiter, Kunststoffverarbeiter	571	518	5	8	15	23	85
6	Papierhersteller, -verarbeiter, Drucker	363	350	.	.	12	-	15
7	Holzaufbereiter, Holzwarenfertiger und verwandte Berufe	91	58	.	4	3	-	4
8	Metallerzeuger, -bearbeiter	1 017	872	32	34	40	31	195
9	Schlosser, Mechaniker und zugeordnete Berufe	7 007	6 004	136	253	247	206	1 570
10	Elektriker	2 517	2 035	59	67	204	72	453
11	Montierer und Metallberufe, a. n. g.	480	407	13	55	22	.	69
12	Textil- und Bekleidungsberufe	109	100	.	8	5	.	20
13	Lederhersteller, Leder- und Fellverarbeiter	36	.	.	.	3	.	10
14	Ernährungsberufe	1 728	1 502	25	37	124	.	147
15	Bauberufe	3 949	3 031	76	125	194	32	654
16	Bau-, Raumausstatter, Polsterer	578	470	19	25	21	17	97
17	Tischler, Modellbauer	470	405	14	.	18	12	44
18	Maler, Lackierer und verwandte Berufe	736	660	27	22	19	22	177
19	Warenprüfer, Versandfertigmacher	944	802	9	6	14	.	197
20	Hilfsarbeiter ohne nähere Tätigkeitsangabe	1 907	1 692	18	112	67	.	300
21	Maschinisten und zugehörige Berufe	879	641	21	21	32	17	169
	Technische Berufe							
22	Ingenieure, Chemiker, Physiker, Mathematiker	2 036	1 728	85	140	202	29	451
23	Techniker, technische Sonderfachkräfte	2 931	2 375	87	161	318	30	510
	Dienstleistungsberufe							
24	Warenkaufleute	6 791	5 133	293	303	521	38	764
25	Dienstleistungskaufleute und zugehörige Berufe	2 201	1 921	28	56	346	13	721
26	Verkehrsberufe	11 836	10 412	108	179	488	324	2 854
27	Organisations-, Verwaltungs-, Büroberufe	11 326	9 753	245	352	1 306	90	2 747
28	Ordnungs-, Sicherheitsberufe	1 566	1 262	32	14	182	10	444
29	Schriftwerkschaffende, -ordnende sowie künstlerische Berufe	464	317	20	20	66	4	68
30	Gesundheitsdienstberufe	3 366	3 027	52	52	248	18	554
31	Sozial- und Erziehungsberufe, anderweitig nicht genannte geistes- und naturwissenschaftliche Berufe	2 495	2 008	80	67	223	20	307
32	allgemeine Dienstleistungsberufe	3 857	2 995	37	85	435	19	350
33	Sonstige Arbeitskräfte	1 147	950	34	54	211	11	267
34	Insgesamt ²⁾	74 822	62 553	1 575	2 283	5 616	1 070	14 362

1) Klassifizierung der Berufe, Statistisches Bundesamt, Ausgabe 1988

2) einschließlich Fälle ohne Berufsangabe

Arbeitsort in einem anderen Land (Auspendler)

und Arbeitsort in einem anderen Land (Auspendler) nach beruflicher Gliederung

ort						Auspendler Ostgesamt	Arbeitsort				Lfd. Nr.
Hessen	Niedersachsen	Nordrhein-Westfalen	Rheinland-Pfalz	Saarland	Schleswig-Holstein		Brandenburg	Sachsen	Sachsen-Anhalt	Thüringen	
11	218	39	.	-	412	284	207	33	38	6	1
.	105	.	-	-	7	26	8	-	18	-	2
4	20	4	.	-	41	21	9	6	.	.	3
-	-	.	-	-	29	.	.	-	-	-	4
.	49	28	.	-	301	53	45	-	8	-	5
.	5	6	.	-	305	13	13	-	-	-	6
.	13	.	-	-	29	33	29	.	.	-	7
16	143	81	7	6	287	145	82	17	40	6	8
155	1 155	414	56	17	1 795	1 003	642	147	142	72	9
36	371	182	.	.	578	482	256	93	101	32	10
.	60	20	13	18	131	73	38	6	25	4	11
-	18	.	-	-	45	9	6	.	.	-	12
.	-	7	-	-	10	.	.	-	-	-	13
15	240	70	16	.	820	226	160	28	24	14	14
66	659	163	25	-	1 037	918	445	99	299	75	15
8	108	26	11	-	138	108	43	10	40	15	16
3	142	13	.	-	155	65	50	5	5	5	17
.	86	39	.	-	258	76	47	8	14	7	18
13	61	20	.	-	476	142	106	30	.	.	19
23	185	166	17	.	791	215	169	16	18	12	20
13	139	24	6	-	199	238	108	23	96	11	21
73	217	140	25	-	366	308	153	75	56	24	22
114	258	268	.	.	606	556	313	117	91	35	23
256	547	543	90	16	1 762	1 658	701	604	215	138	24
71	129	110	.	.	441	280	184	64	21	11	25
117	1 735	381	47	16	4 163	1 424	928	94	360	42	26
335	773	650	73	19	3 163	1 573	964	247	247	115	27
64	116	70	4	-	326	304	203	24	30	47	28
6	40	25	5	-	63	147	92	31	5	19	29
48	242	104	.	.	1 695	339	277	25	27	10	30
44	207	118	.	.	923	487	373	53	32	29	31
36	208	186	22	10	1 607	862	498	62	253	49	32
31	91	90	.	.	149	197	146	18	25	8	33
1 576	8 340	3 995	510	118	23 108	12 269	7 299	1 939	2 237	794	34

Noch: 1. Sozialversicherungspflichtig Beschäftigte mit Wohnort in Mecklenburg-Vorpommern und

1.5 Sozialversicherungspflichtig Beschäftigte am 30.6.2010 mit Wohnort in Mecklenburg-Vorpommern

Lfd. Nr.	Berufliche Gliederung ¹⁾	Auspendler weiblich	Auspendler West gesamt	Arbeits				
				Baden-Württemberg	Bayern	Berlin	Bremen	Hamburg
1	Pflanzenbauer, Tierzüchter, Fischereiberufe	243	163	4	.	4	-	16
2	Bergleute, Mineralgewinner	.	-	-	-	-	-	-
	Fertigungsberufe							
3	Steinbearbeiter, Baustoffhersteller	23	20	-	.	.	.	4
4	Keramiker, Glasmacher	5	5	-	-	.	-	-
5	Chemiearbeiter, Kunststoffverarbeiter	99	96	-	-	3	-	5
6	Papierhersteller, -verarbeiter, Drucker	74	.	-	-	.	-	5
7	Holzaufbereiter, Holzwarenfertiger und verwandte Berufe	12	.	-	-	.	-	.
8	Metallerzeuger, -bearbeiter	18	14	-	-	-	-	.
9	Schlosser, Mechaniker und zugeordnete Berufe	222	193	3	3	16	.	55
10	Elektriker	58	49	.	-	6	.	20
11	Montierer und Metallberufe, a. n. g.	67	62	-	31	-	-	-
12	Textil- und Bekleidungsberufe	66	62	-	7	.	-	5
13	Lederhersteller, Leder- und Fellverarbeiter	.	.	.	-	-	-	.
14	Ernährungsberufe	777	661	.	8	80	.	39
15	Bauberufe	10	6	-	-	-	-	.
16	Bau-, Raumausstatter, Polsterer	7	.	-	-	.	-	-
17	Tischler, Modellbauer	22	19	-	-	-	-	-
18	Maler, Lackierer und verwandte Berufe	17	14	.	-	.	.	3
19	Warenprüfer, Versandfertigmacher	360	278	5	.	.	-	79
20	Hilfsarbeiter ohne nähere Tätigkeitsangabe	388	333	.	20	20	.	50
21	Maschinisten und zugehörige Berufe	12	7	-	-	-	-	.
	Technische Berufe							
22	Ingenieure, Chemiker, Physiker, Mathematiker	220	183	7	8	22	.	45
23	Techniker, technische Sonderfachkräfte	439	356	3	4	49	.	86
	Dienstleistungsberufe							
24	Warenkaufleute	3 248	2 475	81	103	267	15	378
25	Dienstleistungskaufleute und zugehörige Berufe	1 086	947	6	26	172	5	370
26	Verkehrsberufe	908	804	5	14	98	6	298
27	Organisations-, Verwaltungs-, Büroberufe	6 243	5 438	82	121	598	40	1 577
28	Ordnungs-, Sicherheitsberufe	227	186	.	.	28	.	45
29	Schriftwerkschaffende, -ordnende sowie künstlerische Berufe	195	137	6	4	23	.	27
30	Gesundheitsdienstberufe	2 751	2 503	42	37	181	12	439
31	Sozial- und Erziehungsberufe, anderweitig nicht genannte geistes- und naturwissenschaftliche Berufe	1 687	1 357	41	35	126	10	193
32	allgemeine Dienstleistungsberufe	2 760	2 061	25	31	323	12	208
33	Sonstige Arbeitskräfte	412	366	11	18	98	6	100
34	Insgesamt ²⁾	22 665	18 891	330	478	2 127	122	4 057

1) Klassifizierung der Berufe, Statistisches Bundesamt, Ausgabe 1988

2) einschließlich Fälle ohne Berufsangabe

Arbeitsort in einem anderen Land (Auspendler)

und Arbeitsort in einem anderen Land (Auspendler) nach beruflicher Gliederung und Geschlecht

ort						Auspendler Ost gesamt	Arbeitsort				Lfd. Nr.
Hessen	Nieder- sachsen	Nordrhein- Westfalen	Rhein- land- Pfalz	Saarland	Schles- wig- Holstein		Branden- burg	Sachsen	Sachsen- Anhalt	Thürin- gen	
4	48	6	.	-	78	80	50	19	.	.	1
-	-	-	-	-	-	.	.	-	-	-	2
4	.	3	-	-	4	3	.	.	-	-	3
-	-	-	-	-	.	-	-	-	-	-	4
-	5	.	-	-	78	3	3	-	-	-	5
-	-	.	-	-	66	.	.	-	-	-	6
-	.	-	-	-	6	.	.	-	-	-	7
-	.	-	.	-	10	4	4	-	-	-	8
-	18	4	.	-	91	29	25	.	.	.	9
.	5	.	-	-	12	9	6	-	3	-	10
-	.	.	-	-	23	5	.	-	-	.	11
-	13	.	-	-	31	4	.	.	-	-	12
-	-	-	-	-	.	.	.	-	-	-	13
3	96	29	.	-	402	116	90	13	7	6	14
.	.	-	-	-	.	4	.	-	-	.	15
-	-	.	-	-	3	.	.	-	-	-	16
-	.	-	.	-	.	3	3	-	-	-	17
-	.	.	-	-	5	3	.	-	-	.	18
.	30	.	-	-	158	82	63	16	-	3	19
.	25	17	-	-	197	55	48	3	.	.	20
-	-	-	-	-	.	5	.	.	.	-	21
5	18	18	.	-	54	37	18	8	8	3	22
4	33	16	.	-	157	83	49	6	21	7	23
92	279	152	20	4	1 084	773	359	261	104	49	24
16	66	43	-	4	239	139	110	21	5	3	25
10	50	37	.	.	280	104	72	19	.	.	26
112	442	274	28	4	2 160	805	527	115	115	48	27
6	25	23	-	-	54	41	24	4	6	7	28
4	26	7	.	-	35	58	37	13	.	.	29
28	194	83	.	.	1 476	248	209	18	16	5	30
19	139	71	11	-	712	330	280	25	10	15	31
22	129	144	15	4	1 148	699	392	46	216	45	32
10	15	38	.	.	64	46	30	6	6	4	33
344	1 689	977	106	22	8 639	3 774	2 421	597	545	211	34

Noch: 1. Sozialversicherungspflichtig Beschäftigte mit Wohnort in Mecklenburg-Vorpommern und Arbeitsort in einem anderen Land (Auspendler)

1.6 Sozialversicherungspflichtig Beschäftigte am 30.6.2010 mit Wohnort in Mecklenburg-Vorpommern und Arbeitsort in einem anderen Land (Auspendler) nach Wirtschaftsgliederung und Altersgruppen

WZ 2008	Wirtschaftsgliederung nach WZ 2008	Auspendler insgesamt	Davon im Alter von ... bis unter ... Jahren				
			unter 20	20 - 30	30 - 40	40 - 65	65 und mehr
A	Land- und Forstwirtschaft; Fischerei	681	.	203	108	334	.
B	Bergbau u. Gew. v. Steinen u. Erden	199	3	.	30	150	.
C	Verarbeitendes Gewerbe						
10-12	Herst. v. Nahr.- u. Genußm., Getr. u. Tabkerz.	1 871	31	320	341	1 175	4
13-15	Herst. v. Text., Bekl., Leder, Lederw. u. Schuhen	130	-	22	.	85	.
16-18	Herst. v. Holzw., Papier, Pappe u. Druckerz.	691	7	119	172	393	-
19	Kokerei und Mineralölverarbeitung	60	.	20	3	.	-
20	Herst. von chemischen Erzeugnissen	545	.	70	97	368	.
21	Herst. v. pharmazeutischen Erzeugnissen	217	.	46	31	135	.
22-23	Herst. v. Gummi- und Kunststoffwaren, Glas u. Glasw., Keramik, Verarb. v. Steinen u. Erden	822	3	115	149	550	5
24-25	Metallerzeug. u. -bearb., Herst. v. Metallerg.	1 636	18	273	300	1 037	8
26	Herst. v. DV-Geräten, elektron. u. opt. Erzeug.	659	.	155	158	341	.
27	Herst. v. elektrischen Ausrüstungen	406	.	62	78	259	.
28	Maschinenbau	1 791	.	287	341	1 137	.
29-30	Fahrzeugbau	979	.	291	224	443	.
31-33	Sonst. Herst. v. Waren, Reparatur u. - Installation v. Maschinen u. Ausrüstungen	1 280	17	243	280	735	5
D	Energieversorgung	774	11	167	165	428	3
E	Wasservers.; Abwasser- u. Abfallents., Beseitigung v. Umweltverschmutzungen	551	.	84	95	365	.
F	Baugewerbe	8 205	64	1 123	1 810	5 189	19
G	Handel; Instandhaltung und Rep. von Kfz	10 896	144	2 364	2 281	6 086	21
H	Verkehr und Lagerei	10 100	91	1 412	1 979	6 575	43
I	Gastgewerbe	1 898	50	654	364	826	4
J	Information und Kommunikation	1 865	17	510	429	903	6
58-60	Verlagswesen, audiov. Medien u. Rundfunk	421	5	114	88	214	-
61	Telekommunikation	228	-	57	42	129	-
62-63	Informationstechnolog. u. Informationsdienstl.	1 216	12	339	299	560	6
K	Finanz- und Versicherungsdienstleister	1 650	28	429	385	805	3
64	Finanzdienstleister	953	.	300	241	386	.
65-66	Versich., Rückvers. u. Pens.kassen (o. Sozvers.); mit Finanz- u. Versich.dienstl. verb. Tätigkeiten	697	.	129	144	419	.
L	Grundstücks- und Wohnungswesen	885	5	123	163	581	13
M	Freiberufl., wissenschaftl., techn. Dienstleister	4 417	64	1 160	1 073	2 098	22
69-71	Freiberufl. und techn. Dienstleister	3 742	55	908	936	1 824	19
72	Wissenschaftl. Forschung u. Entwicklung	314	.	111	60	136	.
73-75	Sonst. freiberufl. wissenschaftl. u. techn. Dienstl.	361	.	141	77	138	.
N	Sonstige wirtschaftliche Dienstleistungen	10 948	50	2 826	2 057	5 966	49
O	Öff. Verwaltung, Verteidigung, Sozialversich.	2 429	.	658	503	1 171	.
P	Erziehung und Unterricht	1 072	49	315	143	561	4
Q	Gesundheits- und Sozialwesen	5 177	223	1 630	1 163	2 144	17
86	Gesundheitswesen	2 839	122	1 073	716	916	12
87-88	Heime und Sozialwesen	2 338	101	557	447	1 228	5
R	Kunst, Unterhaltung und Erholung	412	.	115	87	195	.
S	Sonstige Dienstleistungen	1 513	75	421	301	707	9
T	Private Haushalte mit Hauspersonal; Dienstleist. u. Herst. v. Waren durch priv. Haush. für den Eigenbedarf	54	-	.	.	44	-
U	Exterritoriale Organisationen u. Körperschaften	6	-	-	.	.	-
	Insgesamt ¹⁾	74 822	1 166	16 235	15 342	41 828	251

1) einschließlich Fälle ohne Angabe zur Wirtschaftsgliederung

Noch: 1. Sozialversicherungspflichtig Beschäftigte mit Wohnort in Mecklenburg-Vorpommern und Arbeitsort in einem anderen Land (Auspendler)

1.7 Sozialversicherungspflichtig Beschäftigte am 30.6.2010 mit Wohnort in Mecklenburg-Vorpommern und Arbeitsort in einem anderen Land (Auspendler) nach Wirtschaftsgliederung, Altersgruppen und Geschlecht

WZ 2008	Wirtschaftsgliederung nach WZ 2008	Auspendler weiblich	Davon im Alter von ... bis unter ... Jahren				
			unter 20	20 - 30	30 - 40	40 - 65	65 und mehr
A	Land- und Forstwirtschaft; Fischerei	157	11	39	27	80	-
B	Bergbau u. Gew. v. Steinen u. Erden	.	-	.	.	.	-
C	Verarbeitendes Gewerbe						
10-12	Herst. v. Nahr.- u. Genußm., Getr. u. Tabkerz.	746	17	137	137	455	-
13-15	Herst. v. Text., Bekl., Leder, Lederw. u. Schuhen	50	-	8	9	33	-
16-18	Herst. v. Holzw., Papier, Pappe u. Druckerz.	138	-	33	39	66	-
19	Kokerei und Mineralölverarbeitung	7	-	3	-	4	-
20	Herst. von chemischen Erzeugnissen	139	.	.	27	92	-
21	Herst. v. pharmazeutischen Erzeugnissen	93	.	23	.	55	-
22-23	Herst. v. Gummi- und Kunststoffwaren, Glas u. Glasw., Keramik, Verarb. v. Steinen u. Erden	90	-	.	21	56	.
24-25	Metallerzeug. u. -bearb., Herst. v. Metallerz.	112	3	15	26	68	-
26	Herst. v. DV-Geräten, elektron. u. opt. Erzeug.	131	.	42	.	57	-
27	Herst. v. elektrischen Ausrüstungen	37	.	14	.	17	-
28	Maschinenbau	135	.	36	.	74	-
29-30	Fahrzeugbau	71	.	27	.	24	-
31-33	Sonst. Herst. v. Waren, Reparatur u. - Installation v. Maschinen u. Ausrüstungen	229	.	53	62	111	.
D	Energieversorgung	111	-	30	19	62	-
E	Wasservers.; Abwasser- u. Abfallents., Beseitigung v. Umweltverschmutzungen	65	.	.	13	42	-
F	Baugewerbe	311	3	46	72	190	-
G	Handel; Instandhaltung und Rep. von Kfz	4 115	71	1 078	964	1996	6
H	Verkehr und Lagerei	1 127	.	245	200	664	.
I	Gastgewerbe	1 126	.	315	207	577	.
J	Information und Kommunikation	574	.	160	116	292	.
58-60	Verlagswesen, audiov. Medien u. Rundfunk	181	.	52	.	92	-
61	Telekommunikation	38	-	12	10	16	-
62-63	Informationstechnolog. u. Informationsdienstl.	355	.	96	.	184	.
K	Finanz- und Versicherungsdienstleister	891	18	265	196	412	-
64	Finanzdienstleister	531	.	179	.	214	-
65-66	Versich., Rückvers. u. Pens.kassen (o. Sozvers.); mit Finanz- u. Versich.dienstl. verb. Tätigkeiten	360	.	86	.	198	-
L	Grundstücks- und Wohnungswesen	349	4	77	75	190	3
M	Freiberufl., wissenschaftl., techn. Dienstleister	1 962	.	649	505	759	.
69-71	Freiberufl und techn. Dienstleister	1 650	.	512	449	647	.
72	Wissenschaftl. Forschung u. Entwicklung	126	4	48	23	51	-
73-75	Sonst. freiberufl. wissenschaftl. u. techn. Dienstl.	186	3	89	33	61	-
N	Sonstige wirtschaftliche Dienstleistungen	2 951	20	729	509	1 683	10
O	Öff. Verwaltung, Verteidigung, Sozialversich.	1 266	.	379	276	560	.
P	Erziehung und Unterricht	545	21	149	83	292	-
Q	Gesundheits- und Sozialwesen	4 091	181	1 301	909	1 693	7
86	Gesundheitswesen	2 221	110	858	550	700	3
87-88	Heime und Sozialwesen	1 870	71	443	359	993	4
R	Kunst, Unterhaltung und Erholung	164	4	50	37	73	-
S	Sonstige Dienstleistungen	839	.	275	168	350	.
T	Private Haushalte mit Hauspersonal; Dienstleist. u. Herst. v. Waren durch priv. Haush. für den Eigenbedarf	.	-	.	.	29	-
U	Exterritoriale Organisationen u. Körperschaften	.	-	-	-	.	-
	Insgesamt ¹⁾	22 665	553	6 220	4 794	11 061	37

1) einschließlich Fälle ohne Angabe zur Wirtschaftsgliederung

Noch: 1. Sozialversicherungspflichtig Beschäftigte mit Wohnort in Mecklenburg-Vorpommern und Arbeitsort in einem anderen Land (Auspendler)

1.8 Sozialversicherungspflichtig Beschäftigte am 30.6.2010 mit Wohnort in Mecklenburg-Vorpommern und Arbeitsort in einem anderen Land (Auspendler) nach beruflicher Gliederung und Altersgruppen

Berufliche Gliederung ¹⁾	Auspendler insgesamt	Davon im Alter von ... bis unter ... Jahren			
		unter 25	25 - 45	45 - 60	60 und mehr
Pflanzenbauer, Tierzüchter, Fischereiberufe	1 117	215	491	377	34
Bergleute, Mineralgewinner	150	3	66	74	7
Fertigungsberufe					
Steinbearbeiter, Baustoffhersteller	117	.	49	49	.
Keramiker, Glasmacher	39	.	15	18	.
Chemiearbeiter, Kunststoffverarbeiter	571	48	275	233	15
Papierhersteller, -verarbeiter, Drucker	363	23	182	154	4
Holzaufbereiter, Holzwarenfertiger und verwandte Berufe	91	6	41	39	5
Metallerzeuger, -bearbeiter	1 017	86	472	432	27
Schlosser, Mechaniker und zugeordnete Berufe	7 007	849	3 001	2 944	213
Elektriker	2 517	319	1 168	965	65
Montierer und Metallberufe, a. n. g.	480	55	226	188	11
Textil- und Bekleidungsberufe	109	.	50	49	.
Lederhersteller, Leder- und Fellverarbeiter	36	4	24	8	-
Ernährungsberufe	1 728	282	772	619	55
Bauberufe	3 949	245	1 857	1 760	87
Bau-, Raumausstatter, Polsterer	578	39	319	208	12
Tischler, Modellbauer	470	63	266	134	7
Maler, Lackierer und verwandte Berufe	736	89	383	252	12
Warenprüfer, Versandfertigmacher	944	107	436	372	29
Hilfsarbeiter ohne nähere Tätigkeitsangabe	1 907	376	946	561	24
Maschinisten und zugehörige Berufe	879	35	332	477	35
Technische Berufe					
Ingenieure, Chemiker, Physiker, Mathematiker	2 036	42	901	947	146
Techniker, technische Sonderfachkräfte	2 931	221	1 313	1 263	134
Dienstleistungsberufe					
Warenkaufleute	6 791	724	3 028	2 811	228
Dienstleistungskaufleute und zugehörige Berufe	2 201	383	1 098	658	62
Verkehrsberufe	11 836	668	4 998	5 590	580
Organisations-, Verwaltungs-, Büroberufe	11 326	1 295	5 752	3 842	437
Ordnungs-, Sicherheitsberufe	1 566	72	575	756	163
Schriftwerkschaffende, -ordnende sowie künstlerische Berufe	464	75	239	129	21
Gesundheitsdienstberufe	3 366	889	1 715	686	76
Sozial- und Erziehungsberufe, anderweitig nicht genannte geistes- und naturwissenschaftliche Berufe	2 495	316	1 149	888	142
allgemeine Dienstleistungsberufe	3 857	516	1 668	1 571	102
Sonstige Arbeitskräfte	1 147	722	303	105	17
Insgesamt ²⁾	74 822	8 798	34 111	29 159	2 754

1) Klassifizierung der Berufe, Statistisches Bundesamt, Ausgabe 1988

2) einschließlich Fälle ohne Berufsangabe

Noch: 1. Sozialversicherungspflichtig Beschäftigte mit Wohnort in Mecklenburg-Vorpommern und Arbeitsort in einem anderen Land (Auspendler)

1.9 Sozialversicherungspflichtig Beschäftigte am 30.6.2010 mit Wohnort in Mecklenburg-Vorpommern und Arbeitsort in einem anderen Land (Auspendler) nach beruflicher Gliederung, Altersgruppen und Geschlecht

Berufliche Gliederung ¹⁾	Auspendler weiblich	Davon im Alter von ... bis unter ... Jahren			
		unter 25	25 - 45	45 - 60	60 und mehr
Pflanzenbauer, Tierzüchter, Fischereiberufe	243	43	.	87	.
Bergleute, Mineralgewinner	.	-	.	-	-
Fertigungsberufe					
Steinbearbeiter, Baustoffhersteller	23	9	9	5	-
Keramiker, Glasmacher	5	.	.	.	-
Chemiearbeiter, Kunststoffverarbeiter	99	6	40	48	5
Papierhersteller, -verarbeiter, Drucker	74	.	30	38	.
Holzaufbereiter, Holzwarenfertiger und verwandte Berufe	12	.	4	5	.
Metallerzeuger, -bearbeiter	18	3	10	5	-
Schlosser, Mechaniker und zugeordnete Berufe	222	67	107	.	.
Elektriker	58	19	25	11	3
Montierer und Metallberufe, a. n. g.	67	.	21	40	.
Textil- und Bekleidungsberufe	66	.	30	32	.
Lederhersteller, Leder- und Fellverarbeiter	.	.	5	.	-
Ernährungsberufe	777	70	283	394	30
Bauberufe	10	3	4	3	-
Bau-, Raumausstatter, Polsterer	7	.	3	.	-
Tischler, Modellbauer	22	.	11	.	-
Maler, Lackierer und verwandte Berufe	17	6	7	.	.
Warenprüfer, Versandfertigtmacher	360	20	142	183	15
Hilfsarbeiter ohne nähere Tätigkeitsangabe	388	.	166	165	.
Maschinenisten und zugehörige Berufe	12	.	.	6	-
Technische Berufe					
Ingenieure, Chemiker, Physiker, Mathematiker	220	.	114	96	.
Techniker, technische Sonderfachkräfte	439	57	211	162	9
Dienstleistungsberufe					
Warenkaufleute	3 248	439	1 598	1 143	68
Dienstleistungskaufleute und zugehörige Berufe	1 086	216	544	301	25
Verkehrsberufe	908	105	375	391	37
Organisations-, Verwaltungs-, Büroberufe	6 243	855	3 254	1 969	165
Ordnungs-, Sicherheitsberufe	227	28	117	69	13
Schriftwerkschaffende, -ordnende sowie künstlerische Berufe	195	44	102	38	11
Gesundheitsdienstberufe	2 751	735	1 388	573	55
Sozial- und Erziehungsberufe, anderweitig nicht genannte geistes- und naturwissenschaftliche Berufe	1 687	204	775	626	82
allgemeine Dienstleistungsberufe	2 760	353	1 125	1 213	69
Sonstige Arbeitskräfte	412	291	101	.	.
Insgesamt ²⁾	22 665	3 657	10 716	7 684	608

1) Klassifizierung der Berufe, Statistisches Bundesamt, Ausgabe 1988

Noch: 1. Sozialversicherungspflichtig Beschäftigte mit Wohnort in Mecklenburg-Vorpommern und Arbeitsort in einem anderen Land (Auspendler)

1.10 Sozialversicherungspflichtig Beschäftigte am 30.6.2010 mit Wohnort in Mecklenburg-Vorpommern und Arbeitsort in einem anderen Land (Auspendler) nach Kreisen, Geschlecht und Altersgruppen

Kreisfreie Stadt Landkreis Land	Geschlecht	Auspendler insgesamt	Davon im Alter von ... bis unter ... Jahren				
			unter 20	20 - 30	30 - 40	40 - 65	65 und älter
Kreisfreie Städte							
Greifswald	weiblich	355	10	142	62	141	-
	insgesamt	1 392	17	394	275	702	4
Neubrandenburg	weiblich	540	.	162	81	281	.
	insgesamt	2 023	26	478	375	1 140	4
Rostock	weiblich	1 641	39	526	369	701	6
	insgesamt	6 142	64	1 407	1 336	3 289	46
Schwerin	weiblich	1 252	18	373	278	580	3
	insgesamt	3 845	33	859	885	2 052	16
Stralsund	weiblich	310	.	109	59	137	.
	insgesamt	1 349	14	323	294	707	11
Wismar	weiblich	463	.	161	109	185	.
	insgesamt	1 544	11	385	356	783	9
Landkreise							
Bad Doberan	weiblich	1 071	21	286	197	564	3
	insgesamt	4 389	52	767	732	2 813	25
Demmin	weiblich	484	.	181	72	207	.
	insgesamt	2 277	53	605	379	1 232	8
Güstrow	weiblich	815	21	243	137	414	-
	insgesamt	3 514	53	819	608	2 027	7
Ludwigslust	weiblich	4 893	115	1 202	1 129	2 444	3
	insgesamt	13 811	239	2 770	2 988	7 792	22
Mecklenburg-Strelitz	weiblich	917	.	233	158	502	.
	insgesamt	3 331	72	714	616	1 921	8
Müritz	weiblich	706	25	205	130	346	-
	insgesamt	2 495	51	590	501	1 349	4
Nordvorpommern	weiblich	727	28	215	130	351	3
	insgesamt	3 363	57	721	648	1 922	15
Nordwestmecklenburg	weiblich	5 603	108	1 265	1 407	2 817	6
	insgesamt	13 198	188	2 508	3 100	7 370	32
Ostvorpommern	weiblich	605	.	179	98	304	.
	insgesamt	2 847	54	639	513	1 626	15
Parchim	weiblich	1 143	.	403	172	531	.
	insgesamt	4 688	82	1 165	881	2 549	11
Rügen	weiblich	429	.	152	72	189	.
	insgesamt	1 826	30	457	313	1 017	9
Uecker-Randow	weiblich	711	.	183	134	367	.
	insgesamt	2 788	70	634	542	1 537	5
Mecklenburg- Vorpommern	weiblich	22 665	553	6 220	4 794	11 061	37
	insgesamt	74 822	1 166	16 235	15 342	41 828	251

Noch: 1. Sozialversicherungspflichtig Beschäftigte mit Wohnort in Mecklenburg-Vorpommern und Arbeitsort in einem anderen Land (Auspendler)

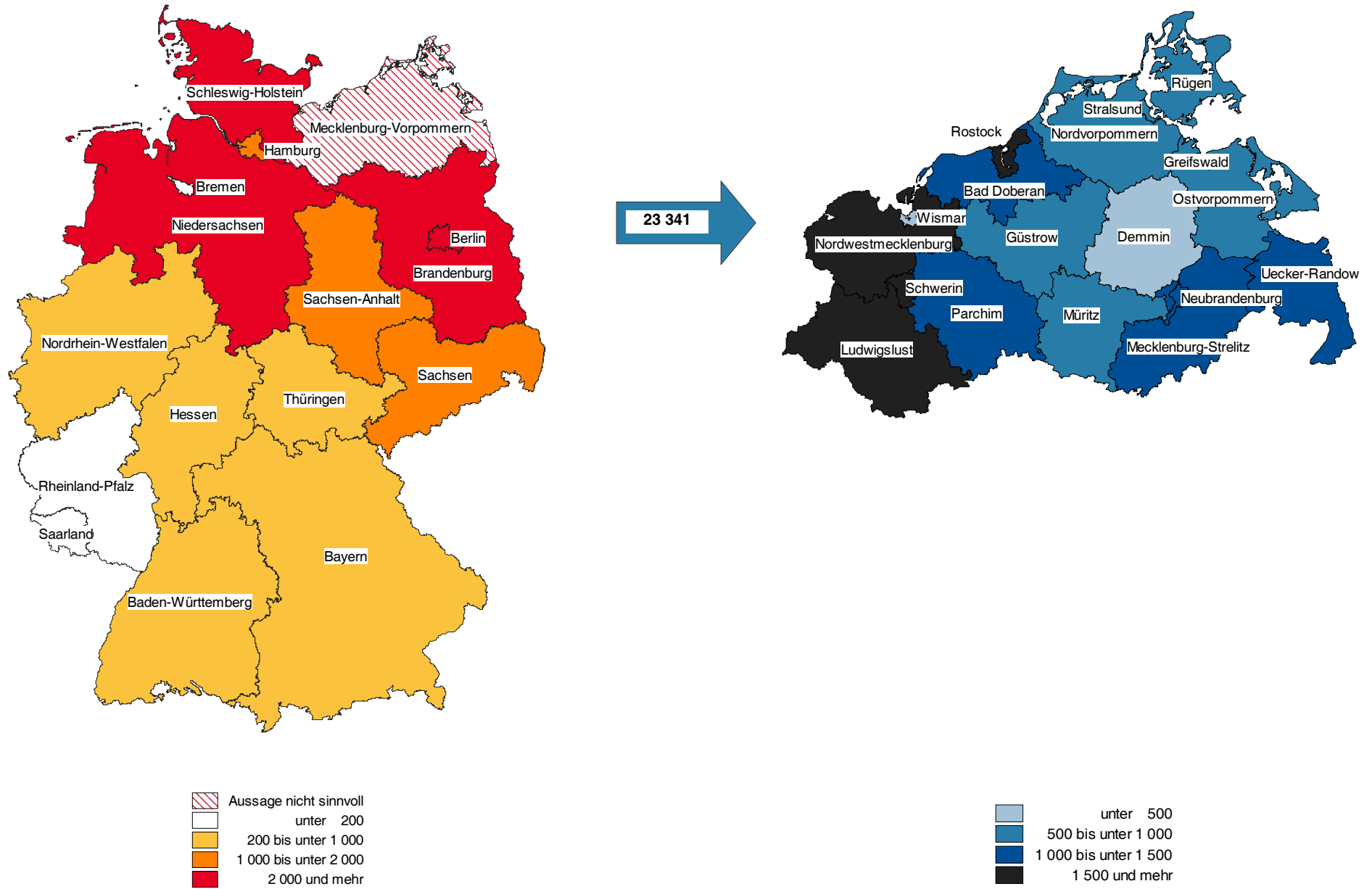
1.11 Sozialversicherungspflichtig Beschäftigte am 30.6.2010 mit Wohnort in Mecklenburg-Vorpommern und Arbeitsort in einem anderen Land (Auspendler) nach Kreisen, Geschlecht und Wirtschaftsbereichen

Kreisfreie Stadt Landkreis Land	Geschlecht	Insgesamt ¹⁾	Darunter nach Wirtschaftsbereichen ²⁾				
			Land- u. Forstwirtschaft; Fischerei (A)	Produzierendes Ge- werbe (B-F)	Handel; Ver- kehr, Gastge- werbe (G-I)	Unterneh- mensdienst- leister (J-N)	Öffentl. und private Dienstleister (O-U)
Kreisfreie Städte							
Greifswald	weiblich	355	10	142	62	141	-
	insgesamt	1 392	17	394	275	702	4
Neubrandenburg	weiblich	540	.	162	81	281	.
	insgesamt	2 023	26	478	375	1 140	4
Rostock	weiblich	1 641	39	526	369	701	6
	insgesamt	6 142	64	1 407	1 336	3 289	46
Schwerin	weiblich	1 252	18	373	278	580	3
	insgesamt	3 845	33	859	885	2 052	16
Stralsund	weiblich	310	.	109	59	137	.
	insgesamt	1 349	14	323	294	707	11
Wismar	weiblich	463	.	161	109	185	.
	insgesamt	1 544	11	385	356	783	9
Landkreise							
Bad Doberan	weiblich	1 071	21	286	197	564	3
	insgesamt	4 389	52	767	732	2 813	25
Demmin	weiblich	484	.	181	72	207	.
	insgesamt	2 277	53	605	379	1 232	8
Güstrow	weiblich	815	21	243	137	414	-
	insgesamt	3 514	53	819	608	2 027	7
Ludwigslust	weiblich	4 893	115	1 202	1 129	2 444	3
	insgesamt	13 811	239	2 770	2 988	7 792	22
Mecklenburg-Strelitz	weiblich	917	.	233	158	502	.
	insgesamt	3 331	72	714	616	1 921	8
Müritz	weiblich	706	25	205	130	346	-
	insgesamt	2 495	51	590	501	1 349	4
Nordvorpommern	weiblich	727	28	215	130	351	3
	insgesamt	3 363	57	721	648	1 922	15
Nordwestmecklenburg	weiblich	5 603	108	1 265	1 407	2 817	6
	insgesamt	13 198	188	2 508	3 100	7 370	32
Ostvorpommern	weiblich	605	.	179	98	304	.
	insgesamt	2 847	54	639	513	1 626	15
Parchim	weiblich	1 143	.	403	172	531	.
	insgesamt	4 688	82	1 165	881	2 549	11
Rügen	weiblich	429	.	152	72	189	.
	insgesamt	1 826	30	457	313	1 017	9
Uecker-Randow	weiblich	711	.	183	134	367	.
	insgesamt	2 788	70	634	542	1 537	5
Mecklenburg- Vorpommern	weiblich	22 665	553	6 220	4 794	11 061	37
	insgesamt	74 822	1 166	16 235	15 342	41 828	251

1) einschließlich Fälle ohne Angaben

2) Klassifikation der Wirtschaftszweige 2008 (WZ 2008)

3. Einpendler nach Mecklenburg-Vorpommern am 30.6.2010



2. Sozialversicherungspflichtig Beschäftigte mit Arbeitsort in Mecklenburg-Vorpommern und Wohnort in einem anderen Land (Einpendler)

2.1 Sozialversicherungspflichtig Beschäftigte am 30.6.2010 mit Arbeitsort in Mecklenburg-Vorpommern und Wohnort in einem anderen Land (Einpendler) nach Wirtschaftsgliederung, Geschlecht, Vollzeitbeschäftigung, Ausländern und Auszubildenden

WZ 2008	Wirtschaftsgliederung nach WZ 2008	Einpendler insgesamt ¹⁾	Und zwar					
			männlich	weiblich	Vollzeitbeschäftigte	Ausländer/-innen	Auszubildende	
							insgesamt	darunter weiblich
A	Land- und Forstwirtschaft; Fischerei	625	428	197	601	24	52	17
B	Bergbau u. Gew. v. Steinen u. Erden	33	24	9	.	.	-	-
C	Verarbeitendes Gewerbe							
10-12	Herst. v. Nahr.- u. Genußm., Getr. u. Tabkerz.	942	594	348	849	67	54	23
13-15	Herst. v. Text., Bekl., Leder, Lederw. u. Schuhen	72	46	26	70	.	4	3
16-18	Herst. v. Holzw., Papier, Pappe u. Druckerz.	233	184	49	224	9	8	.
19	Kokerei und Mineralölverarbeitung	-	-	-	-	-	-	-
20	Herst. von chemischen Erzeugnissen	73	57	16	72	-	3	-
21	Herst. v. pharmazeutischen Erzeugnissen	19	.	.	18	.	-	-
	Herst. v. Gummi- und Kunststoffwaren, Glas u. Glasw., Keramik, Verarb. v. Steinen u. Erden	275	233	42	266	10	7	.
24-25	Metallerzeug. u. -bearb., Herst. v. Metallerg.	462	402	60	450	5	50	7
26	Herst. v. DV-Geräten, elektron. u. opt. Erzeug.	334	264	70	315	17	8	.
27	Herst. v. elektrischen Ausrüstungen	74	56	18	69	.	-	-
28	Maschinenbau	335	295	40	328	11	20	.
29-30	Fahrzeugbau	218	176	42	211	.	9	.
31-33	Sonst. Herst. v. Waren, Reparatur u. - Installation v. Maschinen u. Ausrüstungen	309	244	65	300	.	15	3
D	Energieversorgung	360	302	58	342	7	7	.
E	Wasservers.; Abwasser- u. Abfallents., Beseitigung v. Umweltverschmutzungen	376	339	37	369	4	6	-
F	Baugewerbe	1 795	1 647	148	1 741	98	63	6
G	Handel; Instandhaltung und Rep. von Kfz	2 693	1 587	1 106	2 408	34	139	59
H	Verkehr und Lagerei	2 740	2 351	389	2 620	91	53	14
I	Gastgewerbe	1 589	742	847	1 492	88	415	246
J	Information und Kommunikation	615	435	180	575	25	16	5
58-60	Verlagswesen, audiov. Medien u. Rundfunk	160	107	53	141	.	5	.
61	Telekommunikation	73	56	17	65	.	.	.
62-63	Informationstechnolog. u. Informationsdienstl.	382	272	110	369	18	.	.
K	Finanz- und Versicherungsdienstleister	348	205	143	294	4	23	12
64	Finanzdienstleister	161	90	71	139	.	11	6
65-66	Versich., Rückvers. u. Pens.kassen (o. Sozvers.); mit Finanz- u. Versich.dienstl. verb. Tätigkeiten	187	115	72	155	.	12	6
L	Grundstücks- und Wohnungswesen	241	131	110	206	6	16	8
M	Freiberufl., wissenschaftl., techn. Dienstleister	1 603	773	830	1 395	47	49	32
69-71	Freiberufl. und techn. Dienstleister	1 096	503	593	965	26	28	17
72	Wissenschaftl. Forschung u. Entwicklung	271	170	101	208	.	5	4
73-75	Sonst. freiberufl. wissenschaftl. u. techn. Dienstl.	236	100	136	222	.	16	11
N	Sonstige wirtschaftliche Dienstleistungen	2 197	1 356	841	1 773	163	74	24
O	Öff. Verwaltung, Verteidigung, Sozialversich.	840	397	443	683	5	104	61
P	Erziehung und Unterricht	748	367	381	478	23	45	22
Q	Gesundheits- und Sozialwesen	1 711	537	1 174	1 339	36	95	80
86	Gesundheitswesen	1 198	415	783	1 006	.	75	62
87-88	Heime und Sozialwesen	513	122	391	333	.	20	18
R	Kunst, Unterhaltung und Erholung	327	180	147	300	29	23	9
S	Sonstige Dienstleistungen	555	284	271	477	18	32	22
T	Private Haushalte mit Hauspersonal; Dienstleist. u. Herst. v. Waren durch priv. Haush. für den Eigenbedarf	5	.	.	.	-	-	-
U	Exterritoriale Organisationen u. Körperschaften	-	-	-	-	-	-	-
	Insgesamt ²⁾	22 752	14 653	8 099	20 300	830	1 390	663

1) ohne Einpendler aus dem Ausland und ohne Angabe

2) einschließlich Fälle ohne Angabe zur Wirtschaftsgliederung

Noch: 2. Sozialversicherungspflichtig Beschäftigte mit Arbeitsort in Mecklenburg-Vorpommern und

2.2 Sozialversicherungspflichtig Beschäftigte am 30.6.2010 mit Arbeitsort in Mecklenburg-Vorpommern

WZ 2008	Wirtschaftsgliederung nach WZ 2008	Einpendler insgesamt ¹⁾	Einpendler Westgesamt	Wohn				
				Baden-Württemberg	Bayern	Berlin	Bremen	Hamburg
A	Land- und Forstwirtschaft; Fischerei	625	350	.	23	41	15	8
B	Bergbau u. Gew. v. Steinen u. Erden	33	22	-	-	.	.	.
C	Verarbeitendes Gewerbe							
10-12	Herst. v. Nahr.- u. Genußm., Getr. u. Tabkerz.	942	632	7	9	27	4	90
13-15	Herst. v. Text., Bekl., Leder, Lederw. u. Schuhen	72	57	-	-	-	3	16
16-18	Herst. v. Holz., Papier, Pappe u. Druckerz.	233	177	5	4	8	.	35
19	Kokerei und Mineralölverarbeitung	-	-	-	-	-	-	-
20	Herst. von chemischen Erzeugnissen	73	38	.	-	6	-	.
21	Herst. v. pharmazeutischen Erzeugnissen	19	.	.	4	.	.	.
22-23	Herst. v. Gummi- und Kunststoffwaren, Glas u. Glasw., Keramik, Verarb. v. Steinen u. Erden	275	178	5	6	6	.	26
24-25	Metallerzeug. u. -bearb., Herst. v. Metallerg.	462	255	7	3	26	.	33
26	Herst. v. DV-Geräten, elektron. u. opt. Erzeug.	334	290	.	5	11	-	34
27	Herst. v. elektrischen Ausrüstungen	74	37	.	-	6	-	-
28	Maschinenbau	335	258	.	.	10	-	31
29-30	Fahrzeugbau	218	154	16	.	11	5	18
31-33	Sonst. Herst. v. Waren, Reparatur u. - Installation v. Maschinen u. Ausrüstungen	309	182	.	10	12	.	11
D	Energieversorgung	360	132	5	.	24	.	13
E	Wasservers.; Abwasser- u. Abfallents., Beseitigung v. Umweltverschmutzungen	376	242	-	-	10	.	.
F	Baugewerbe	1 795	934	8	5	135	18	136
G	Handel; Instandhaltung und Rep. von Kfz	2 693	1 104	20	37	196	.	93
H	Verkehr und Lagerei	2 740	1 557	16	19	130	46	205
I	Gastgewerbe	1 589	723	37	45	179	4	58
J	Information und Kommunikation	615	414	9	21	196	3	43
58-60	Verlagswesen, audiov. Medien u. Rundfunk	160	108	-	3	.	.	16
61	Telekommunikation	73	43	.	13	.	-	9
62-63	Informationstechnolog. u. Informationsdienstl.	382	263	.	5	153	.	18
K	Finanz- und Versicherungsdienstleister	348	173	.	3	34	.	19
64	Finanzdienstleister	161	101	.	.	17	-	9
65-66	Versich., Rückvers. u. Pens.kassen (o. Sozvers.); mit Finanz- u. Versich.dienstl. verb. Tätigkeiten	187	72	-	.	17	.	10
L	Grundstücks- und Wohnungswesen	241	161	3	.	24	-	46
M	Freiberufl., wissenschaftl., techn. Dienstleister	1 603	794	18	44	234	.	79
69-71	Freiberufl und techn. Dienstleister	1 096	493	11	31	121	7	53
72	Wissenschaftl. Forschung u. Entwicklung	271	192	4	.	94	.	18
73-75	Sonst. freiberufl. wissenschaftl. u. techn. Dienstl.	236	109	3	.	19	.	8
N	Sonstige wirtschaftliche Dienstleistungen	2 197	1 135	26	56	296	.	134
O	Öff. Verwaltung, Verteidigung, Sozialversich.	840	421	6	8	89	.	41
P	Erziehung und Unterricht	748	499	14	24	121	4	65
Q	Gesundheits- und Sozialwesen	1 711	927	27	32	197	6	93
86	Gesundheitswesen	1 198	670	23	25	158	6	68
87-88	Heime und Sozialwesen	513	257	4	7	39	-	25
R	Kunst, Unterhaltung und Erholung	327	211	14	8	77	4	27
S	Sonstige Dienstleistungen	555	265	.	6	67	.	38
T	Private Haushalte mit Hauspersonal; Dienstleist. u. Herst. v. Waren durch priv. Haush. für den Eigenbedarf	5	.	-	.	-	-	-
U	Exterritoriale Organisationen u. Körperschaften	-	-	-	-	-	-	-
	Insgesamt ²⁾	22 752	12 344	267	383	2 178	158	1 403

1) ohne Einpendler aus dem Ausland und ohne Angabe

2) einschließlich Fälle ohne Angabe zur Wirtschaftsgliederung

Wohnort in einem anderen Land (Einpendler)

und Wohnort in einem anderen Land (Einpendler) nach Wirtschaftsgliederung

ort						Einpendler Ost gesamt	Wohnort				WZ 2008
Hessen	Nieder- sachsen	Nordrhein- Westfalen	Rhein- land- Pfalz	Saarland	Schles- wig- Holstein		Branden- burg	Sachsen	Sachsen- Anhalt	Thürin- gen	
8	108	23	.	-	115	275	209	23	31	12	A
-	3	-	-	.	.	11	.	.	-	-	B
4	130	14	4	.	342	310	248	10	19	33	C
-	7	6	-	-	25	15	11	.	-	.	10-12
.	32	10	4	-	75	56	45	.	5	.	13-15
-	-	-	-	-	-	-	-	-	-	-	16-18
.	11	.	.	.	11	35	16	6	10	3	19
.	3	.	-	-	-	.	.	.	-	.	20
.	71	9	9	-	41	97	72	13	.	.	21
.	56	17	5	.	103	207	149	18	30	10	22-23
5	19	17	.	.	195	44	30	7	.	.	24-25
-	8	.	-	-	18	37	.	.	19	-	26
.	73	7	.	-	130	77	56	9	8	4	27
.	34	17	.	-	46	64	53	7	4	-	28
6	28	9	.	.	97	127	80	22	21	4	29-30
3	25	21	.	-	36	228	141	22	62	3	31-33
.	70	7	.	-	147	134	75	6	26	27	D
6	224	70	5	-	327	861	614	67	152	28	E
16	305	76	6	.	347	1 589	1 017	269	198	105	F
32	343	79	.	.	683	1 183	835	112	135	101	G
30	107	76	11	4	172	866	453	205	148	60	H
.	34	26	.	-	77	201	141	33	15	12	I
.	16	.	-	-	29	52	31	14	.	.	J
-	4	.	-	-	8	30	22	3	.	.	58-60
.	14	20	.	-	40	119	88	16	9	6	61
.	48	9	-	.	53	175	120	20	30	5	62-63
-	28	.	-	.	37	60	51	.	5	.	K
.	20	.	-	-	16	115	69	.	25	.	64
.	19	22	.	-	43	80	56	6	13	5	65-66
35	124	98	12	.	139	809	302	100	353	54	L
23	72	73	9	-	93	603	221	49	304	29	M
9	21	15	.	.	16	79	36	17	23	3	69-71
3	31	10	.	-	30	127	45	34	26	22	72
19	236	37	15	.	306	1 062	793	90	120	59	73-75
9	103	16	.	-	142	419	324	33	37	25	N
15	86	48	5	-	117	249	157	48	28	16	O
20	172	58	6	4	312	784	603	48	66	67	P
.	97	37	.	4	232	528	379	40	48	61	Q
.	75	21	.	-	80	256	224	8	18	6	86
.	21	24	.	.	31	116	60	26	20	10	87-88
.	54	15	5	.	74	290	197	25	49	19	R
.	-	-	-	-	.	.	-	.	-	-	S
-	-	-	-	-	-	-	-	-	-	-	T
-	-	-	-	-	-	-	-	-	-	-	U
234	2 554	817	106	24	4 220	10 408	6 886	1 237	1 611	674	

Noch: 2. Sozialversicherungspflichtig Beschäftigte mit Arbeitsort in Mecklenburg-Vorpommern und

2.3 Sozialversicherungspflichtig Beschäftigte am 30.6.2010 mit Arbeitsort in Mecklenburg-Vorpommern

WZ 2008	Wirtschaftsgliederung nach WZ 2008	Einpender weiblich ¹⁾	Einpender West gesamt	Wohn				
				Baden-Württemberg	Bayern	Berlin	Bremen	Hamburg
A	Land- und Forstwirtschaft; Fischerei	197	115	.	5	23	-	6
B	Bergbau u. Gew. v. Steinen u. Erden	9	.	-	-	-	-	-
C	Verarbeitendes Gewerbe							
10-12	Herst. v. Nahr.- u. Genußm., Getr. u. Tabkerz.	348	183	-	3	19	-	20
13-15	Herst. v. Text., Bekl., Leder, Lederw. u. Schuhen	26	19	-	-	-	.	3
16-18	Herst. v. Holzw., Papier, Pappe u. Druckerz.	49	33	-	-	.	-	9
19	Kokerei und Mineralölverarbeitung	-	-	-	-	-	-	-
20	Herst. von chemischen Erzeugnissen	16	10	-	-	-	-	.
21	Herst. v. pharmazeutischen Erzeugnissen	.	.	-	-	.	-	-
	Herst. v. Gummi- und Kunststoffwaren, Glas u.							
22-23	Glasw., Keramik, Verarb. v. Steinen u. Erden	42	29	.	.	.	-	3
24-25	Metallerzeug. u. -bearb., Herst. v. Metallerg.	60	41	-	.	3	-	5
26	Herst. v. DV-Geräten, elektron. u. opt. Erzeug.	70	62	.	-	.	-	6
27	Herst. v. elektrischen Ausrüstungen	18	10	.	-	-	-	-
28	Maschinenbau	40	37	-	-	.	-	.
29-30	Fahrzeugbau	42	26	6	.	.	-	5
	Sonst. Herst. v. Waren, Reparatur u. - Installation v.							
31-33	Maschinen u. Ausrüstungen	65	36	-	.	.	.	3
D	Energieversorgung	58	26	.	-	3	-	.
	Wasservers.; Abwasser- u. Abfallents., Beseitigung v.							
E	Umweltverschmutzungen	37	28	-	-	-	-	-
F	Baugewerbe	148	110	.	-	11	.	14
G	Handel; Instandhaltung und Rep. von Kfz	1 106	422	10	17	62	4	30
H	Verkehr und Lagerei	389	228	.	6	13	5	34
I	Gastgewerbe	847	361	17	27	83	.	27
J	Information und Kommunikation	180	119	.	4	75	-	5
58-60	Verlagswesen, audiov. Medien u. Rundfunk	53	34	-	.	.	-	.
61	Telekommunikation	17	5	.	-	.	-	.
62-63	Informationstechnolog. u. Informationsdienstl.	110	80	.	.	57	-	.
K	Finanz- und Versicherungsdienstleister	143	74	-	.	21	.	9
64	Finanzdienstleister	71	47	-	.	10	.	6
	Versich., Rückvers. u. Pens.kassen (o. Sozvers.);							
65-66	mit Finanz- u. Versich.dienstl. verb. Tätigkeiten	72	27	-	.	11	.	3
L	Grundstücks- und Wohnungswesen	110	74	.	-	13	-	20
M	Freiberufl., wissenschaftl., techn. Dienstleister	830	335	6	23	91	.	37
69-71	Freiberufl und techn. Dienstleister	593	212	.	19	49	.	26
72	Wissenschaftl. Forschung u. Entwicklung	101	64	.	.	32	.	8
73-75	Sonst. freiberufl. wissenschaftl. u. techn. Dienstl.	136	59	.	.	10	.	3
N	Sonstige wirtschaftliche Dienstleistungen	841	455	10	33	65	.	53
O	Öff. Verwaltung, Verteidigung, Sozialversich.	443	226	4	7	40	3	24
P	Erziehung und Unterricht	381	240	5	8	54	.	34
Q	Gesundheits- und Sozialwesen	1 174	549	12	21	119	3	54
86	Gesundheitswesen	783	370	9	15	94	3	37
87-88	Heime und Sozialwesen	391	179	3	6	25	-	17
R	Kunst, Unterhaltung und Erholung	147	84	6	.	25	.	14
S	Sonstige Dienstleistungen	271	125	.	.	32	-	20
	Private Haushalte mit Hauspersonal; Dienstleist. u.							
T	Herst. v. Waren durch priv. Haush. für den Eigenbedarf	.	.	-	-	-	-	-
U	Exterritoriale Organisationen u. Körperschaften	-	-	-	-	-	-	-
	Insgesamt²⁾	8 099	4 070	90	166	763	33	444

1) ohne Einpendler aus dem Ausland und ohne Angabe

2) einschließlich Fälle ohne Angabe zur Wirtschaftsgliederung

Wohnort in einem anderen Land (Einpendler)

und Wohnort in einem anderen Land (Einpendler) nach Wirtschaftsgliederung und Geschlecht

ort						Einpendler Ost gesamt	Wohnort				WZ 2008
Hessen	Nieder- sachsen	Nordrhein- Westfalen	Rhein- land- Pfalz	Saarland	Schles- wig- Holstein		Branden- burg	Sachsen	Sachsen- Anhalt	Thürin- gen	
.	30	10	.	-	37	82	70	5	4	3	A
-	.	-	-	.	3	.	.	-	-	-	B
-	44	.	.	-	92	165	137	5	7	16	C
-	.	3	-	-	9	7	7	-	-	-	10-12
-	.	3	-	-	16	16	.	.	.	-	13-15
-	-	-	-	-	-	-	-	-	-	-	16-18
-	4	-	-	-	3	6	.	-	3	.	19
.	.	-	-	-	-	.	-	-	-	.	20
-	11	-	.	-	10	13	.	.	.	-	21
-	8	.	-	-	20	19	15	.	.	.	22-23
-	.	.	-	-	50	8	8	-	-	-	24-25
-	5	.	-	-	.	8	5	-	3	-	26
-	5	-	.	-	25	3	3	-	-	-	27
-	.	.	-	-	8	16	16	-	-	-	28
-	7	-	-	-	21	29	25	-	.	.	29-30
.	4	7	-	-	8	32	12	4	16	-	31-33
-	7	3	-	-	18	9	6	-	3	-	D
.	23	6	.	-	51	38	32	3	.	.	E
6	148	29	.	.	113	684	445	126	72	41	F
.	39	10	-	-	116	161	137	11	10	3	G
18	60	36	6	.	82	486	260	117	82	27	H
.	10	4	-	-	18	61	50	8	.	.	I
-	7	.	-	-	6	19	14	.	.	.	J
-	.	-	-	-	-	12	12	-	-	-	58-60
.	.	.	-	-	12	30	24	.	-	.	61
.	21	.	-	.	14	69	53	.	5	.	62-63
-	16	.	-	.	10	24	.	.	-	-	K
.	5	-	-	-	4	45	.	8	5	.	64
.	10	.	.	-	20	36	23	3	6	4	65-66
10	51	53	7	.	52	495	154	52	260	29	L
5	28	42	4	-	33	381	114	24	227	16	M
.	4	5	.	.	4	37	12	.	15	.	69-71
.	19	6	.	-	15	77	28	.	18	.	72
4	130	12	.	-	143	386	282	28	37	39	73-75
5	58	10	-	-	75	217	178	15	17	7	N
-	52	18	.	-	65	141	99	23	14	5	O
7	115	25	.	.	186	625	496	26	47	56	P
.	58	12	.	.	132	413	307	22	31	53	Q
.	57	13	.	-	54	212	189	4	16	3	86
.	10	7	-	.	16	63	30	16	13	4	87-88
-	24	10	3	-	33	146	117	7	14	8	R
.	-	-	-	-	.	.	-	.	-	-	S
-	-	-	-	-	-	-	-	-	-	-	T
-	-	-	-	-	-	-	-	-	-	-	U
64	891	264	37	10	1 308	4 029	2 691	463	621	254	

Noch: 2. Sozialversicherungspflichtig Beschäftigte mit Arbeitsort in Mecklenburg-Vorpommern und

2.4 Sozialversicherungspflichtig Beschäftigte am 30.6.2010 mit Arbeitsort in Mecklenburg-Vorpommern

Lfd. Nr.	Berufliche Gliederung ¹⁾	Einpendler insgesamt ²⁾	Einpendler Westgesamt	Wohn				
				Baden-Württemberg	Bayern	Berlin	Bremen	Hamburg
1	Pflanzenbauer, Tierzüchter, Fischereiberufe	565	276	.	6	38	-	14
2	Bergleute, Mineralgewinner	5	5	-	-	-	-	-
	Fertigungsberufe							
3	Steinbearbeiter, Baustoffhersteller	28	16	-	-	.	.	7
4	Keramiker, Glasmacher	10	.	-	.	.	-	-
5	Chemiearbeiter, Kunststoffverarbeiter	103	51	.	-	4	-	3
6	Papierhersteller, -verarbeiter, Drucker	72	55	.	-	-	-	12
7	Holzaufbereiter, Holzwarenfertiger und verwandte Berufe	7	.	-	-	-	-	.
8	Metallerzeuger, -bearbeiter	292	109	5	-	14	.	9
9	Schlosser, Mechaniker und zugeordnete Berufe	1 121	537	4	5	50	6	70
10	Elektriker	568	251	3	.	33	4	34
11	Montierer und Metallberufe, a. n. g.	101	53	.	.	9	-	5
12	Textil- und Bekleidungsberufe	46	7	.	-	-	.	-
13	Lederhersteller, Leder- und Fellverarbeiter	22	10	.	-	5	-	.
14	Ernährungsberufe	839	395	9	20	48	.	57
15	Bauberufe	692	312	.	-	62	8	47
16	Bau-, Raumausstatter, Polsterer	136	60	-	-	11	.	15
17	Tischler, Modellbauer	159	98	.	.	4	-	8
18	Maler, Lackierer und verwandte Berufe	121	65	.	.	3	-	6
19	Warenprüfer, Versandfertigmacher	279	207	-	-	.	-	31
20	Hilfsarbeiter ohne nähere Tätigkeitsangabe	317	209	3	16	15	.	12
21	Maschinisten und zugehörige Berufe	234	109	.	-	17	.	9
	Technische Berufe							
22	Ingenieure, Chemiker, Physiker, Mathematiker	678	430	12	18	99	6	50
23	Techniker, technische Sonderfachkräfte	825	487	.	15	78	.	56
	Dienstleistungsberufe							
24	Warenkaufleute	2 126	942	33	53	214	6	62
25	Dienstleistungskaufleute und zugehörige Berufe	564	303	9	6	65	.	41
26	Verkehrsberufe	3 303	1 658	25	47	236	48	192
27	Organisations-, Verwaltungs-, Büroberufe	4 331	2 846	64	80	561	37	347
28	Ordnungs-, Sicherheitsberufe	391	192	.	.	40	3	22
29	Schriftwerkschaffende, -ordnende sowie künstlerische Berufe	349	255	11	11	97	.	35
30	Gesundheitsdienstberufe	1 281	628	18	31	129	6	61
31	Sozial- und Erziehungsberufe, anderweitig nicht genannte geistes- und naturwissenschaftliche Berufe	1 265	781	17	35	189	.	85
32	allgemeine Dienstleistungsberufe	1 580	816	27	28	110	5	99
33	Sonstige Arbeitskräfte	341	168	4	4	37	3	11
34	Insgesamt ³⁾	22 752	12 344	267	383	2 178	158	1 403

1) Klassifizierung der Berufe, Statistisches Bundesamt, Ausgabe 1988

2) ohne Einpendler aus dem Ausland und ohne Angabe

3) einschließlich Fälle ohne Berufsangabe

Wohnort in einem anderen Land (Einpendler)

und Wohnort in einem anderen Land (Einpendler) nach beruflicher Gliederung

ort						Einpendler Ost gesamt	Wohnort				Lfd. Nr.
Hessen	Nieder- sachsen	Nordrhein- Westfalen	Rhein- land- Pfalz	Saarland	Schles- wig- Holstein		Branden- burg	Sachsen	Sachsen- Anhalt	Thürin- gen	
5	98	16	.	-	92	289	228	22	30	9	1
-	-	-	-	-	5	-	-	-	-	-	2
-	.	-	-	-	4	12	.	.	-	-	3
-	.	-	-	-	-	.	.	.	-	-	4
-	17	.	.	.	22	52	40	.	6	.	5
-	.	-	-	-	35	17	14	-	.	.	6
-	3	-	-	-	.	.	.	-	-	-	7
-	24	7	.	-	46	183	115	21	29	18	8
3	133	24	4	.	236	584	432	51	85	16	9
.	75	5	-	.	92	317	238	28	47	4	10
-	9	.	-	-	25	48	34	5	6	3	11
-	.	3	.	-	-	39	.	32	.	.	12
-	-	-	-	-	.	12	.	.	-	-	13
6	50	22	.	-	178	444	251	72	106	15	14
.	69	30	.	-	89	380	278	9	71	22	15
-	13	.	-	-	11	76	41	15	14	6	16
.	18	.	-	-	62	61	51	7	3	-	17
-	18	.	-	-	33	56	38	12	.	.	18
-	45	.	-	-	124	72	60	5	4	3	19
.	83	9	.	-	66	108	82	12	9	5	20
.	21	4	.	-	51	125	67	16	33	9	21
6	74	36	7	4	118	248	141	33	56	18	22
8	97	36	5	-	187	338	210	45	66	17	23
16	178	108	17	-	255	1 184	741	189	168	86	24
7	69	15	-	.	87	261	197	21	27	16	25
34	362	82	10	-	622	1 645	1 195	123	198	129	26
68	493	188	25	5	978	1 485	957	189	248	91	27
14	28	13	5	-	63	199	124	13	50	12	28
7	34	13	.	.	42	94	47	24	16	7	29
16	128	52	.	.	183	653	437	82	89	45	30
13	142	74	8	.	209	484	320	55	56	53	31
14	209	56	.	.	260	764	411	129	150	74	32
8	50	6	.	.	41	173	106	20	36	11	33
234	2 554	817	106	24	4 220	10 408	6 886	1 237	1 611	674	34

Noch: 2. Sozialversicherungspflichtig Beschäftigte mit Arbeitsort in Mecklenburg-Vorpommern und

2.5 Sozialversicherungspflichtig Beschäftigte am 30.6.2010 mit Arbeitsort in Mecklenburg-Vorpommern

Lfd. Nr.	Berufliche Gliederung ¹⁾	Einpendler weiblich ²⁾	Einpendler Westgesamt	Wohn				
				Baden-Württemberg	Bayern	Berlin	Bremen	Hamburg
1	Pflanzenbauer, Tierzüchter, Fischereiberufe	111	45	-	.	6	-	3
2	Bergleute, Mineralgewinner	-	-	-	-	-	-	-
	Fertigungsberufe							
3	Steinbearbeiter, Baustoffhersteller	7	6	-	-	.	-	.
4	Keramiker, Glasmacher	4	.	-	.	.	-	-
5	Chemiearbeiter, Kunststoffverarbeiter	29	9	.	-	.	-	-
6	Papierhersteller, -verarbeiter, Drucker	14	8	-	-	-	-	-
7	Holzaufbereiter, Holzwarenfertiger und verwandte Berufe	.	-	-	-	-	-	-
8	Metallerzeuger, -bearbeiter	6	.	-	-	-	-	-
9	Schlosser, Mechaniker und zugeordnete Berufe	49	26	-	.	-	.	3
10	Elektriker	19	4	-	-	-	-	.
11	Montierer und Metallberufe, a. n. g.	13	6	-	-	-	-	-
12	Textil- und Bekleidungsberufe	28	6	.	-	-	.	-
13	Lederhersteller, Leder- und Fellverarbeiter	.	.	-	-	-	-	-
14	Ernährungsberufe	229	73	.	10	7	.	3
15	Bauberufe	5	.	-	-	.	-	-
16	Bau-, Raumausstatter, Polsterer	3	.	-	-	-	-	-
17	Tischler, Modellbauer	3	.	-	.	-	-	-
18	Maler, Lackierer und verwandte Berufe	6	.	-	-	-	-	-
19	Warenprüfer, Versandfertigmacher	90	55	-	-	.	-	.
20	Hilfsarbeiter ohne nähere Tätigkeitsangabe	85	61	.	10	3	-	.
21	Maschinisten und zugehörige Berufe	4	4	.	-	-	-	-
	Technische Berufe							
22	Ingenieure, Chemiker, Physiker, Mathematiker	108	70	.	.	23	-	12
23	Techniker, technische Sonderfachkräfte	173	93	-	.	15	-	10
	Dienstleistungsberufe							
24	Warenkaufleute	1 083	429	11	27	98	.	22
25	Dienstleistungskaufleute und zugehörige Berufe	252	125	.	5	36	.	20
26	Verkehrsberufe	346	128	5	12	15	.	17
27	Organisations-, Verwaltungs-, Büroberufe	2 239	1 361	24	39	254	13	175
28	Ordnungs-, Sicherheitsberufe	77	37	-	-	5	.	6
29	Schriftwerkschaffende, -ordnende sowie künstlerische Berufe	148	101	4	3	38	.	12
30	Gesundheitsdienstberufe	915	381	8	15	76	4	34
31	Sozial- und Erziehungsberufe, anderweitig nicht genannte geistes- und naturwissenschaftliche Berufe	805	457	10	17	105	.	49
32	allgemeine Dienstleistungsberufe	1 106	516	15	20	59	.	59
33	Sonstige Arbeitskräfte	136	53	.	.	17	.	4
34	Insgesamt ³⁾	8 099	4 070	90	166	763	33	444

1) Klassifizierung der Berufe, Statistisches Bundesamt, Ausgabe 1988

2) ohne Einpendler aus dem Ausland und ohne Angabe

3) einschließlich Fälle ohne Berufsangabe

Wohnort in einem anderen Land (Einpendler)

und Wohnort in einem anderen Land (Einpendler) nach beruflicher Gliederung und Geschlecht

ort						Einpendler Ost gesamt	Wohnort				Lfd. Nr.
Hessen	Nieder- sachsen	Nordrhein- Westfalen	Rhein- land- Pfalz	Saarland	Schles- wig- Holstein		Branden- burg	Sachsen	Sachsen- Anhalt	Thürin- gen	
.	15	.	.	-	16	66	51	6	5	4	1
-	-	-	-	-	-	-	-	-	-	-	2
-	.	-	-	-	.	.	.	-	-	-	3
-	-	-	-	-	-	.	.	.	-	-	4
-	3	.	-	-	.	20	.	-	.	-	5
-	.	-	-	-	.	6	.	-	.	-	6
-	-	-	-	-	-	.	.	-	-	-	7
-	.	-	-	-	-	.	.	.	-	-	8
-	4	-	-	-	15	23	20	.	-	.	9
-	-	-	-	-	.	15	11	.	.	-	10
-	.	-	-	-	.	7	.	.	-	-	11
-	-	-	-	-	-	22	.	18	.	-	12
-	-	-	-	-	-	.	.	.	-	-	13
.	18	4	-	-	26	156	76	20	60	-	14
-	-	-	-	-	-	.	.	-	-	-	15
-	.	-	-	-	-	.	.	.	-	-	16
-	-	-	-	-	-	.	.	-	-	-	17
-	.	-	-	-	-	.	.	-	-	-	18
-	16	-	-	-	27	35	19
-	37	-	-	-	7	24	21	.	.	-	20
-	-	.	-	-	.	-	-	-	-	-	21
-	10	.	.	-	19	38	21	6	7	4	22
.	18	6	.	-	40	80	41	12	22	5	23
.	103	56	5	-	102	654	450	80	83	41	24
3	30	5	-	.	21	127	107	7	6	7	25
3	25	3	.	-	45	218	182	3	28	5	26
20	261	71	.	.	489	878	604	92	140	42	27
.	4	3	-	-	16	40	26	-	11	3	28
3	14	7	.	.	16	47	22	13	.	.	29
10	85	29	.	.	117	534	365	66	67	36	30
.	98	34	6	.	131	348	243	27	38	40	31
9	122	34	5	.	189	590	321	94	120	55	32
.	16	.	-	.	8	83	51	8	16	8	33
64	891	264	37	10	1 308	4 029	2 691	463	621	254	34

Noch: 2. Sozialversicherungspflichtig Beschäftigte mit Arbeitsort in Mecklenburg-Vorpommern und Wohnort in einem anderen Land (Einpendler)

2.6 Sozialversicherungspflichtig Beschäftigte am 30.6.2010 mit Arbeitsort in Mecklenburg-Vorpommern und Wohnort in einem anderen Land (Einpendler) nach Wirtschaftsgliederung und Altersgruppen

WZ 2008	Wirtschaftsgliederung nach WZ 2008	Einpendler insgesamt ¹⁾	Davon im Alter von ... bis unter ... Jahren				
			unter 20	20 - 30	30 - 40	40 - 65	65 und mehr
A	Land- und Forstwirtschaft; Fischerei	625	29	177	115	298	6
B	Bergbau u. Gew. v. Steinen u. Erden	33	-	.	.	24	-
C	Verarbeitendes Gewerbe						
10-12	Herst. v. Nahr.- u. Genußm., Getr. u. Tabkerz.	942	22	195	191	528	6
13-15	Herst. v. Text., Bekl., Leder, Lederw. u. Schuhen	72	3	8	7	54	-
16-18	Herst. v. Holzw., Papier, Pappe u. Druckerz.	233	.	.	65	112	-
19	Kokerei und Mineralölverarbeitung	-	-	-	-	-	-
20	Herst. von chemischen Erzeugnissen	73	.	.	12	49	-
21	Herst. v. pharmazeutischen Erzeugnissen	19	-	.	.	16	-
22-23	Herst. v. Gummi- und Kunststoffwaren, Glas u. Glasw., Keramik, Verarb. v. Steinen u. Erden	275	.	35	41	192	.
24-25	Metallerzeug. u. -bearb., Herst. v. Metallerg.	462	.	91	86	262	.
26	Herst. v. DV-Geräten, elektron. u. opt. Erzeug.	334	-	.	100	189	.
27	Herst. v. elektrischen Ausrüstungen	74	-	.	11	51	.
28	Maschinenbau	335	.	66	77	184	.
29-30	Fahrzeugbau	218	3	38	59	115	3
31-33	Sonst. Herst. v. Waren, Reparatur u. - Installation v. Maschinen u. Ausrüstungen	309	4	61	59	185	-
D	Energieversorgung	360	.	.	105	176	-
E	Wasservers.; Abwasser- u. Abfallents., Beseitigung v. Umweltverschmutzungen	376	3	69	78	226	-
F	Baugewerbe	1 795	26	328	396	1 033	12
G	Handel; Instandhaltung und Rep. von Kfz	2 693	62	494	544	1 576	17
H	Verkehr und Lagerei	2 740	20	365	595	1 729	31
I	Gastgewerbe	1 589	200	753	262	365	9
J	Information und Kommunikation	615	.	.	169	336	.
58-60	Verlagswesen, audiov. Medien u. Rundfunk	160	-	32	50	75	3
61	Telekommunikation	73	-	7	18	48	-
62-63	Informationstechnolog. u. Informationsdienstl.	382	.	.	101	213	.
K	Finanz- und Versicherungsdienstleister	348	.	67	70	207	.
64	Finanzdienstleister	161	.	25	.	94	-
65-66	Versich., Rückvers. u. Pens.kassen (o. Sozvers.); mit Finanz- u. Versich.dienstl. verb. Tätigkeiten	187	-	42	.	113	.
L	Grundstücks- und Wohnungswesen	241	.	57	48	131	.
M	Freiberufl., wissenschaftl., techn. Dienstleister	1 603	12	376	419	787	9
69-71	Freiberufl. und techn. Dienstleister	1 096	.	255	289	538	.
72	Wissenschaftl. Forschung u. Entwicklung	271	.	56	75	137	.
73-75	Sonst. freiberufl. wissenschaftl. u. techn. Dienstl.	236	4	65	55	112	-
N	Sonstige wirtschaftliche Dienstleistungen	2 197	19	555	527	1 088	8
O	Öff. Verwaltung, Verteidigung, Sozialversich.	840	.	158	149	512	.
P	Erziehung und Unterricht	748	19	162	174	386	7
Q	Gesundheits- und Sozialwesen	1 711	46	456	442	753	14
86	Gesundheitswesen	1 198	29	306	337	512	14
87-88	Heime und Sozialwesen	513	17	150	105	241	-
R	Kunst, Unterhaltung und Erholung	327	4	117	65	136	5
S	Sonstige Dienstleistungen	555	.	160	132	245	.
T	Private Haushalte mit Hauspersonal; Dienstleist. u. Herst. v. Waren durch priv. Haush. für den Eigenbedarf	5	-	-	-	5	-
U	Exterritoriale Organisationen u. Körperschaften	-	-	-	-	-	-
	Insgesamt ²⁾	22 752	552	5 092	5 009	11 952	147

1) ohne Einpendler aus dem Ausland und ohne Angabe

2) einschließlich von Fällen ohne Angabe zur Wirtschaftsgliederung

Noch: 2. Sozialversicherungspflichtig Beschäftigte mit Arbeitsort in Mecklenburg-Vorpommern und Wohnort in einem anderen Land (Einpendler)

**2.7 Sozialversicherungspflichtig Beschäftigte am 30.6.2010 mit Arbeitsort in Mecklenburg-Vorpommern und Wohnort in einem anderen Land (Einpendler)
nach Wirtschaftsgliederung, Altersgruppen und Geschlecht**

WZ 2008	Wirtschaftsgliederung nach WZ 2008	Einpendler weiblich ¹⁾	Davon im Alter von ... bis unter ... Jahren				
			unter 20	20 - 30	30 - 40	40 - 65	65 und mehr
A	Land- und Forstwirtschaft; Fischerei	197	.	71	26	90	.
B	Bergbau u. Gew. v. Steinen u. Erden	9	-	.	3	.	-
C	Verarbeitendes Gewerbe						
10-12	Herst. v. Nahr.- u. Genußm., Getr. u. Tabkerz.	348	6	86	69	187	-
13-15	Herst. v. Text., Bekl., Leder, Lederw. u. Schuhen	26	.	4	.	18	-
16-18	Herst. v. Holzw., Papier, Pappe u. Druckerz.	49	-	11	15	23	-
19	Kokerei und Mineralölverarbeitung	-	-	-	-	-	-
20	Herst. von chemischen Erzeugnissen	16	.	5	.	8	-
21	Herst. v. pharmazeutischen Erzeugnissen	.	-	.	-	3	-
22-23	Herst. v. Gummi- und Kunststoffwaren, Glas u. Glasw., Keramik, Verarb. v. Steinen u. Erden	42	.	.	8	24	-
24-25	Metallerzeug. u. -bearb., Herst. v. Metallerz.	60	-	11	.	38	-
26	Herst. v. DV-Geräten, elektron. u. opt. Erzeug.	70	-	.	26	37	.
27	Herst. v. elektrischen Ausrüstungen	18	-	.	.	12	.
28	Maschinenbau	40	.	.	12	19	-
29-30	Fahrzeugbau	42	-	5	14	23	-
31-33	Sonst. Herst. v. Waren, Reparatur u. - Installation v. Maschinen u. Ausrüstungen	65	.	14	.	38	-
D	Energieversorgung	58	-	8	24	26	-
E	Wasservers.; Abwasser- u. Abfallents., Beseitigung v. Umweltverschmutzungen	37	-	8	7	22	-
F	Baugewerbe	148	.	27	26	91	.
G	Handel; Instandhaltung und Rep. von Kfz	1 106	28	222	232	616	8
H	Verkehr und Lagerei	389	7	59	104	215	4
I	Gastgewerbe	847	110	433	118	181	5
J	Information und Kommunikation	180	-	.	51	94	.
58-60	Verlagswesen, audiov. Medien u. Rundfunk	53	-	.	15	23	.
61	Telekommunikation	17	-	5	6	6	-
62-63	Informationstechnolog. u. Informationsdienstl.	110	-	15	30	65	-
K	Finanz- und Versicherungsdienstleister	143	.	41	.	69	-
64	Finanzdienstleister	71	.	17	.	33	-
65-66	Versich., Rückvers. u. Pens.kassen (o. Sozvers.); mit Finanz- u. Versich.dienstl. verb. Tätigkeiten	72	-	24	12	36	-
L	Grundstücks- und Wohnungswesen	110	.	32	.	54	-
M	Freiberufl., wissenschaftl., techn. Dienstleister	830	.	251	203	366	.
69-71	Freiberufl und techn. Dienstleister	593	.	170	144	272	.
72	Wissenschaftl. Forschung u. Entwicklung	101	-	36	29	36	-
73-75	Sonst. freiberufl. wissenschaftl. u. techn. Dienstl.	136	3	45	30	58	-
N	Sonstige wirtschaftliche Dienstleistungen	841	5	181	195	455	5
O	Öff. Verwaltung, Verteidigung, Sozialversich.	443	6	107	85	245	-
P	Erziehung und Unterricht	381	10	92	91	188	-
Q	Gesundheits- und Sozialwesen	1 174	42	356	309	463	4
86	Gesundheitswesen	783	28	233	230	288	4
87-88	Heime und Sozialwesen	391	14	123	79	175	-
R	Kunst, Unterhaltung und Erholung	147	-	57	.	56	.
S	Sonstige Dienstleistungen	271	11	99	67	94	-
T	Private Haushalte mit Hauspersonal; Dienstleist. u. Herst. v. Waren durch priv. Haush. für den Eigenbedarf	.	-	-	-	.	-
U	Exterritoriale Organisationen u. Körperschaften	-	-	-	-	-	-
	Insgesamt ²⁾	8 099	256	2 239	1 802	3 765	37

1) ohne Einpendler aus dem Ausland und ohne Angabe

2) einschließlich von Fällen ohne Angabe zur Wirtschaftsgliederung

Noch: 2. Sozialversicherungspflichtig Beschäftigte mit Arbeitsort in Mecklenburg-Vorpommern und Wohnort in einem anderen Land (Einpendler)

2.8 Sozialversicherungspflichtig Beschäftigte am 30.6.2010 mit Arbeitsort in Mecklenburg-Vorpommern und Wohnort in einem anderen Land (Einpendler) nach beruflicher Gliederung und Altersgruppen

Berufliche Gliederung ¹⁾	Einpendler insgesamt ²⁾	Davon im Alter von ... bis unter ... Jahren			
		unter 25	25 - 45	45 - 60	60 und mehr
Pflanzenbauer, Tierzüchter, Fischereiberufe	565	117	271	165	12
Bergleute, Mineralgewinner	5	-	.	.	.
Fertigungsberufe					
Steinbearbeiter, Baustoffhersteller	28	10	8	.	.
Keramiker, Glasmacher	10	-	7	3	-
Chemiearbeiter, Kunststoffverarbeiter	103	13	48	39	3
Papierhersteller, -verarbeiter, Drucker	72	9	34	29	-
Holzaufbereiter, Holzwarenfertiger und verwandte Berufe	7	.	.	3	-
Metallerzeuger, -bearbeiter	292	49	142	93	8
Schlosser, Mechaniker und zugeordnete Berufe	1 121	191	529	366	35
Elektriker	568	71	275	207	15
Montierer und Metallberufe, a. n. g.	101	.	60	32	.
Textil- und Bekleidungsberufe	46	.	15	20	.
Lederhersteller, Leder- und Fellverarbeiter	22	.	11	.	-
Ernährungsberufe	839	236	337	243	23
Bauberufe	692	65	375	235	17
Bau-, Raumausstatter, Polsterer	136	13	67	53	3
Tischler, Modellbauer	159	24	87	41	7
Maler, Lackierer und verwandte Berufe	121	19	67	30	5
Warenprüfer, Versandfertigtmacher	279	21	150	98	10
Hilfsarbeiter ohne nähere Tätigkeitsangabe	317	43	164	96	14
Maschinisten und zugehörige Berufe	234	21	68	131	14
Technische Berufe					
Ingenieure, Chemiker, Physiker, Mathematiker	678	8	360	263	47
Techniker, technische Sonderfachkräfte	825	50	384	344	47
Dienstleistungsberufe					
Warenkaufleute	2 126	256	999	792	79
Dienstleistungskaufleute und zugehörige Berufe	564	84	277	180	23
Verkehrsberufe	3 303	178	1 500	1 467	158
Organisations-, Verwaltungs-, Büroberufe	4 331	330	2 111	1 610	280
Ordnungs-, Sicherheitsberufe	391	47	152	167	25
Schriftwerkschaffende, -ordnende sowie künstlerische Berufe	349	42	201	88	18
Gesundheitsdienstberufe	1 281	182	694	361	44
Sozial- und Erziehungsberufe, anderweitig nicht genannte geistes- und naturwissenschaftliche Berufe	1 265	130	655	428	52
allgemeine Dienstleistungsberufe	1 580	522	612	419	27
Sonstige Arbeitskräfte	341	197	104	34	6
Insgesamt ³⁾	22 752	2 948	10 770	8 056	978

1) Klassifizierung der Berufe, Statistisches Bundesamt, Ausgabe 1988

2) ohne Einpendler aus dem Ausland und ohne Angabe

3) einschließlich Fälle ohne Berufsangabe

Noch: 2. Sozialversicherungspflichtig Beschäftigte mit Arbeitsort in Mecklenburg-Vorpommern und Wohnort in einem anderen Land (Einpendler)

**2.9 Sozialversicherungspflichtig Beschäftigte am 30.6.2010 mit Arbeitsort in Mecklenburg-Vorpommern und Wohnort in einem anderen Land (Einpendler)
nach beruflicher Gliederung, Altersgruppen und Geschlecht**

Berufliche Gliederung ¹⁾	Einpendler weiblich ²⁾	Davon im Alter von ... bis unter ... Jahren			
		unter 25	25 - 45	45 - 60	60 und mehr
Pflanzenbauer, Tierzüchter, Fischereiberufe	111	31	49	.	.
Bergleute, Mineralgewinner	-	-	-	-	-
Fertigungsberufe					
Steinbearbeiter, Baustoffhersteller	7	4	3	-	-
Keramiker, Glasmacher	4	-	4	-	-
Chemiearbeiter, Kunststoffverarbeiter	29	.	13	10	.
Papierhersteller, -verarbeiter, Drucker	14	.	7	.	-
Holzaufbereiter, Holzwarenfertiger und verwandte Berufe	.	-	.	-	-
Metallerzeuger, -bearbeiter	6	.	3	.	-
Schlosser, Mechaniker und zugeordnete Berufe	49	10	29	.	.
Elektriker	19	4	4	11	-
Montierer und Metallberufe, a. n. g.	13	-	6	7	-
Textil- und Bekleidungsberufe	28	.	9	15	.
Lederhersteller, Leder- und Fellverarbeiter	-
Ernährungsberufe	229	58	76	92	3
Bauberufe	5	-	.	.	-
Bau-, Raumausstatter, Polsterer	3	.	.	-	-
Tischler, Modellbauer	3	.	.	-	-
Maler, Lackierer und verwandte Berufe	6	3	.	.	-
Warenprüfer, Versandfertigtmacher	90	5	41	40	4
Hilfsarbeiter ohne nähere Tätigkeitsangabe	85	12	41	29	3
Maschinen und zugehörige Berufe	4	.	.	.	-
Technische Berufe					
Ingenieure, Chemiker, Physiker, Mathematiker	108	6	69	.	.
Techniker, technische Sonderfachkräfte	173	23	78	63	9
Dienstleistungsberufe					
Warenkaufleute	1 083	180	534	344	25
Dienstleistungskaufleute und zugehörige Berufe	252	53	134	62	3
Verkehrsberufe	346	19	183	133	11
Organisations-, Verwaltungs-, Büroberufe	2 239	215	1 082	831	111
Ordnungs-, Sicherheitsberufe	77	11	32	27	7
Schriftwerkschaffende, -ordnende sowie künstlerische Berufe	148	21	90	28	9
Gesundheitsdienstberufe	915	152	503	238	22
Sozial- und Erziehungsberufe, anderweitig nicht genannte geistes- und naturwissenschaftliche Berufe	805	95	450	235	25
allgemeine Dienstleistungsberufe	1 106	393	388	307	18
Sonstige Arbeitskräfte	136	95	36	.	.
Insgesamt ³⁾	8 099	1 407	3 877	2 557	258

1) Klassifizierung der Berufe, Statistisches Bundesamt, Ausgabe 1988

2) ohne Einpendler aus dem Ausland und ohne Angabe

3) einschließlich Fälle ohne Berufsangabe

Noch: 2. Sozialversicherungspflichtig Beschäftigte mit Arbeitsort in Mecklenburg-Vorpommern und Wohnort in einem anderen Land (Einpendler)

2.10 Sozialversicherungspflichtig Beschäftigte am 30.6.2010 mit Arbeitsort in Mecklenburg-Vorpommern und Wohnort in einem anderen Land (Einpendler) nach Kreisen, Geschlecht und Altersgruppen

Kreisfreie Stadt Landkreis Land	Geschlecht	Einpendler Insgesamt ¹⁾	Davon im Alter von ... bis unter ... Jahren				
			unter 20	20 - 30	30 - 40	40 - 65	65 und älter
Kreisfreie Städte							
Greifswald	weiblich	439	.	118	100	217	.
	insgesamt	964	8	235	242	473	6
Neubrandenburg	weiblich	488	.	126	121	231	.
	insgesamt	1 418	25	318	304	766	5
Rostock	weiblich	840	13	235	227	362	3
	insgesamt	2 866	33	618	714	1 473	28
Schwerin	weiblich	935	27	218	191	495	4
	insgesamt	2 269	43	441	465	1 302	18
Stralsund	weiblich	178	.	55	.	85	-
	insgesamt	533	.	123	114	285	.
Wismar	weiblich	157	5	29	36	87	-
	insgesamt	460	.	80	103	259	.
Landkreise							
Bad Doberan	weiblich	336	15	173	64	81	3
	insgesamt	997	28	336	229	399	5
Demmin	weiblich	126	5	53	.	35	.
	insgesamt	461	8	117	122	211	3
Güstrow	weiblich	200	.	71	44	72	.
	insgesamt	726	20	152	144	405	5
Ludwigslust	weiblich	1 193	32	240	238	678	5
	insgesamt	3 375	71	630	683	1 974	17
Mecklenburg-Strelitz	weiblich	413	6	82	105	220	-
	insgesamt	1 036	17	188	208	620	3
Müritz	weiblich	336	.	112	74	137	.
	insgesamt	823	24	233	187	374	5
Nordvorpommern	weiblich	184	11	81	29	60	3
	insgesamt	551	26	161	100	258	6
Nordwestmecklenburg	weiblich	676	6	159	162	346	3
	insgesamt	2 394	23	427	577	1 358	9
Ostvorpommern	weiblich	391	33	153	64	137	4
	insgesamt	868	60	291	152	355	10
Parchim	weiblich	326	11	77	80	158	-
	insgesamt	1 062	22	213	251	571	5
Rügen	weiblich	312	36	147	37	87	5
	insgesamt	731	74	274	112	260	11
Uecker-Randow	weiblich	569	20	110	162	277	-
	insgesamt	1 218	48	255	302	609	4
Mecklenburg- Vorpommern	weiblich	8 099	256	2 239	1 802	3 765	37
	insgesamt	22 752	552	5 092	5 009	11 952	147

1) ohne Einpendler aus dem Ausland und ohne Angabe

Noch: 2. Sozialversicherungspflichtig Beschäftigte mit Arbeitsort in Mecklenburg-Vorpommern und Wohnort in einem anderen Land (Einpendler)

2.11 Sozialversicherungspflichtig Beschäftigte am 30.6.2010 mit Arbeitsort in Mecklenburg-Vorpommern und Wohnort in einem anderen Land (Einpendler) nach Kreisen, Geschlecht und Wirtschaftsbereichen

Kreisfreie Stadt Landkreis Land	Geschlecht	Insgesamt ^{1) 2)}	Darunter nach Wirtschaftsbereichen ³⁾				
			Land- u. Forstwirtschaft; Fischerei (A)	Produzierendes Ge- werbe (B-F)	Handel; Ver- kehr, Gastge- werbe (G-I)	Unterneh- mensdienst- leister (J-N)	Öffentl. und private Dienstleister (O-U)
Kreisfreie Städte							
Greifswald	weiblich	439	-	7	24	292	116
	insgesamt	964	-	66	54	609	235
Neubrandenburg	weiblich	488	-	71	109	177	131
	insgesamt	1 418	.	.	368	477	254
Rostock	weiblich	840	-	52	343	229	216
	insgesamt	2 866	.	.	1 208	734	494
Schwerin	weiblich	935	-	46	226	291	371
	insgesamt	2 269	-	306	594	691	677
Stralsund	weiblich	178	-	38	51	35	54
	insgesamt	533	-	148	157	115	113
Wismar	weiblich	157	.	18	.	88	36
	insgesamt	460	.	.	46	207	92
Landkreise							
Bad Doberan	weiblich	336	33	19	134	115	35
	insgesamt	997	60	268	331	277	61
Demmin	weiblich	126	.	13	.	70	23
	insgesamt	461	14	77	93	236	41
Güstrow	weiblich	200	11	53	58	28	50
	insgesamt	726	36	192	244	131	123
Ludwigslust	weiblich	1 193	70	312	295	226	290
	insgesamt	3 375	173	1 349	1 024	435	394
Mecklenburg-Strelitz	weiblich	413	16	30	127	56	184
	insgesamt	1 036	48	215	367	125	281
Müritz	weiblich	336	11	48	142	40	95
	insgesamt	823	39	179	347	107	151
Nordvorpommern	weiblich	184	5	20	91	19	49
	insgesamt	551	18	126	288	42	77
Nordwestmecklenburg	weiblich	676	14	215	144	119	183
	insgesamt	2 394	61	1 222	517	289	304
Ostvorpommern	weiblich	391	-	18	171	64	138
	insgesamt	868	5	142	410	105	206
Parchim	weiblich	326	11	26	77	71	141
	insgesamt	1 062	42	393	270	136	221
Rügen	weiblich	312	9	5	213	26	56
	insgesamt	731	72	56	434	65	101
Uecker-Randow	weiblich	569	13	41	106	158	251
	insgesamt	1 218	51	313	270	223	361
Mecklenburg- Vorpommern	weiblich insgesamt	8 099 22 752	197 625	1 032 5 910	2 342 7 022	2 104 5 004	2 419 4 186

1) ohne Einpendler aus dem Ausland und ohne Angabe

2) einschließlich Fälle ohne Angaben

3) Klassifikation der Wirtschaftszweige 2008 (WZ 2008)

3. Sozialversicherungspflichtig Beschäftigte am Wohnort

3.1 Auspendler aus den Kreisen Mecklenburg-Vorpommerns

Lfd. Nr.	Wohnort	Auspendler insgesamt ¹⁾	Auspendler West gesamt ¹⁾	Arbeits					
				Baden-Württemberg	Bayern	Berlin	Bremen	Hamburg	Hessen
1	Mecklenburg-Vorpommern	74 822	62 553	1 575	2 283	5 616	1 070	14 362	1 576
2	Greifswald	1 392	1 125	57	90	224	36	183	66
3	Neubrandenburg	2 023	1 413	87	108	304	25	257	78
4	Rostock	6 142	5 045	192	294	648	167	1 346	213
5	Schwerin	3 845	3 380	102	127	264	28	1 388	80
6	Stralsund	1 349	1 135	54	66	193	44	208	48
7	Wismar	1 544	1 400	20	54	68	25	313	39
8	Bad Doberan	4 389	3 660	145	236	399	122	898	147
9	Demmin	2 277	1 769	80	97	235	30	315	83
10	Güstrow	3 514	2 732	106	164	306	42	651	68
11	Ludwigslust	13 811	12 694	96	141	257	45	3 994	104
12	Mecklenburg-Strelitz	3 331	2 088	90	129	590	36	343	90
13	Müritz	2 495	1 631	67	88	364	27	301	50
14	Nordvorpommern	3 363	2 778	77	146	331	95	543	108
15	Nordwestmecklenburg	13 198	12 762	89	119	212	68	1 343	101
16	Ostvorpommern	2 847	2 229	89	130	434	87	333	99
17	Parchim	4 688	3 780	118	127	292	55	1 415	86
18	Rügen	1 826	1 474	47	79	137	69	333	59
19	Uecker-Randow	2 788	1 458	59	88	358	69	198	57

1) ohne Auspendler nach dem Ausland

3.2 Einpendler in die Kreise Mecklenburg-Vorpommerns

Lfd. Nr.	Wohnort	Arbeits							
		Mecklenburg-Vorpommern	Greifswald	Neubrandenburg	Rostock	Schwerin	Stralsund	Wismar	Bad Doberan
1	Bundesgebiet West Gesamt	12 344	456	540	1 809	1 175	327	352	630
2	Baden-Württemberg	267	19	16	43	18	6	15	16
3	Bayern	383	37	20	96	24	10	6	41
4	Berlin	2 178	220	180	344	218	109	122	127
5	Bremen	158	7	15	50	.	6	.	.
6	Hamburg	1 403	29	37	214	193	31	38	72
7	Hessen	234	15	16	42	15	10	.	14
8	Niedersachsen	2 554	37	135	306	305	47	31	108
9	Nordrhein-Westfalen	817	47	63	141	61	21	16	105
10	Rheinland-Pfalz	106	5	.	11	11	.	.	6
11	Saarland	24	-	.	5	.	.	-	.
12	Schleswig-Holstein	4 220	40	42	557	319	82	119	132
13	Bundesgebiet Ost Gesamt	10 408	508	878	1 057	1 094	206	108	367
14	Brandenburg	6 886	151	736	455	698	109	61	135
15	Sachsen	1 237	37	57	284	158	31	22	89
16	Sachsen-Anhalt	1 611	303	66	212	161	38	10	79
17	Thüringen	674	17	19	106	77	28	15	64
18	Einpendler ¹⁾	23 341	965	1 421	3 089	2 275	536	461	1 005

1) einschließlich Einpendler aus dem Ausland

sowie am Arbeitsort Mecklenburg-Vorpommern

in die Bundesgebiete West und Ost am 30.6.2010

ort					Auspendler Ost gesamt ¹⁾	Arbeitsort				Lfd. Nr.
Nieder- sachsen	Nordrhein- Westfalen	Rheinland- Pfalz	Saarland	Schleswig- Holstein		Branden- burg	Sachsen	Sachsen- Anhalt	Thüringen	
8 340	3 995	510	118	23 108	12 269	7 299	1 939	2 237	794	1
163	147	.	.	137	267	127	61	59	20	2
180	142	23	8	201	610	397	104	81	28	3
708	527	60	11	879	1 097	475	265	235	122	4
322	190	23	4	852	465	165	138	117	45	5
193	120	.	.	190	214	94	50	51	19	6
103	86	11	-	681	144	43	28	61	12	7
554	339	42	9	769	729	313	179	159	78	8
394	178	29	3	325	508	269	88	116	35	9
434	225	33	6	697	782	462	111	152	57	10
2 455	276	47	10	5 269	1 117	674	89	304	50	11
274	207	37	7	285	1 243	990	106	101	46	12
264	168	23	4	275	864	631	92	86	55	13
487	344	27	7	613	585	265	105	169	46	14
414	251	25	3	10 137	436	177	82	140	37	15
382	269	39	4	363	618	306	122	145	45	16
480	256	24	5	922	908	621	110	129	48	17
278	153	21	6	292	352	145	116	64	27	18
255	117	10	26	221	1 330	1 145	93	68	24	19

aus den Bundesgebieten West und Ost am 30.6.2010

Ort											Lfd. Nr.
Demmin	Güstrow	Ludwigs- lust	Mecklenburg- Strelitz	Müritz	Nordvor- pommern	Nordwest- mecklenburg	Ostvor- pommern	Parchim	Rügen	Uecker- Randow	
165	336	2 285	228	332	277	2 037	430	407	375	183	1
-	10	26	10	20	9	22	13	8	11	5	2
3	10	20	11	21	8	17	23	7	21	8	3
66	67	56	107	123	58	41	122	41	109	68	4
.	.	15	.	3	.	.	.	6	18	.	5
8	29	414	13	27	20	151	28	60	22	17	6
.	16	35	5	12	9	15	9	5	.	4	7
22	58	929	37	50	59	110	91	117	67	45	8
14	32	66	21	35	39	25	42	34	40	15	9
4	3	.	3	3	.	10	8	.	3	.	10
-	.	.	.	-	-	11
44	108	713	17	38	66	1 641	86	124	76	16	12
296	390	1 090	808	491	274	357	438	655	356	1 035	13
255	197	832	744	407	120	196	217	479	139	955	14
15	60	64	20	25	54	67	87	32	114	21	15
23	111	145	30	38	62	56	50	111	75	41	16
3	22	49	14	21	38	38	84	33	28	18	17
462	726	3 459	1 036	823	557	2 407	963	1 062	849	1 245	18

4. Sozialversicherungspflichtig beschäftigte Berufspendler

Lfd. Nr.	Wohnort	Geschlecht	Arbeits							
			Mecklenburg-Vorpommern	Greifswald	Neubrandenburg	Rostock	Schwerin	Stralsund	Wismar	Bad Doberan
1	Mecklenburg-Vorpommern	männlich	238 631	9 756	13 806	34 643	18 784	10 834	8 391	16 170
		weiblich	263 708	13 561	17 784	40 625	26 102	12 069	7 976	15 570
		insgesamt	502 339	23 317	31 590	75 268	44 886	22 903	16 367	31 740
2	Greifswald	männlich	7 937	5 204	113	195	54	403	36	80
		weiblich	9 245	7 517	105	139	74	311	11	22
		insgesamt	17 182	12 721	218	334	128	714	47	102
3	Neubrandenburg	männlich	9 609	79	6 961	170	91	76	10	39
		weiblich	11 577	58	9 928	118	97	30	-	17
		insgesamt	21 186	137	16 889	288	188	106	10	56
4	Rostock	männlich	28 782	84	113	21 081	448	191	280	4 773
		weiblich	32 318	71	45	26 816	537	88	91	3 637
		insgesamt	61 100	155	158	47 897	985	279	371	8 410
5	Schwerin	männlich	12 475	7	60	237	8 852	25	202	74
		weiblich	15 449	11	54	204	13 189	20	113	37
		insgesamt	27 924	18	114	441	22 041	45	315	111
6	Stralsund	männlich	7 692	354	48	264	75	5 175	.	133
		weiblich	8 915	393	57	176	73	7 013	.	21
		insgesamt	16 607	747	105	440	148	12 188	11	154
7	Wismar	männlich	6 329	6	4	234	356	64	4 317	138
		weiblich	6 439	4	16	116	427	23	4 599	72
		insgesamt	12 768	10	20	350	783	87	8 916	210
8	Bad Doberan	männlich	18 567	48	67	7 593	302	131	341	8 398
		weiblich	21 588	31	42	9 683	252	57	168	10 083
		insgesamt	40 155	79	109	17 276	554	188	509	18 481
9	Demmin	männlich	11 998	370	1 286	278	94	110	9	115
		weiblich	11 355	540	1 625	137	72	69	9	39
		insgesamt	23 353	910	2 911	415	166	179	18	154
10	Güstrow	männlich	14 866	17	125	1 654	397	35	81	904
		weiblich	15 029	22	85	1 454	266	25	47	824
		insgesamt	29 895	39	210	3 108	663	60	128	1 728
11	Ludwigslust	männlich	17 366	7	38	151	2 737	21	81	54
		weiblich	18 682	7	14	92	3 808	20	35	25
		insgesamt	36 048	14	52	243	6 545	41	116	79
12	Mecklenburg-Strelitz	männlich	11 033	46	3 288	150	131	61	9	53
		weiblich	12 126	51	4 354	93	102	28	4	11
		insgesamt	23 159	97	7 642	243	233	89	13	64
13	Müritz	männlich	10 088	20	606	134	80	26	9	64
		weiblich	10 732	12	710	98	58	12	5	30
		insgesamt	20 820	32	1 316	232	138	38	14	94
14	Nordvorpommern	männlich	15 739	641	95	1 248	144	2 629	46	817
		weiblich	17 428	993	53	933	100	3 366	4	513
		insgesamt	33 167	1 634	148	2 181	244	5 995	50	1 330
15	Nordwestmecklenburg	männlich	15 856	11	39	352	2 132	80	2 741	242
		weiblich	16 149	10	59	218	3 133	38	2 787	138
		insgesamt	32 005	21	98	570	5 265	118	5 528	380
16	Ostvorpommern	männlich	15 819	2 679	329	254	87	425	65	97
		weiblich	17 939	3 635	235	93	57	206	11	32
		insgesamt	33 758	6 314	564	347	144	631	76	129
17	Parchim	männlich	14 454	4	43	238	2 715	19	144	100
		weiblich	15 844	22	55	116	3 804	10	86	41
		insgesamt	30 298	26	98	354	6 519	29	230	141
18	Rügen	männlich	10 962	112	37	300	53	1 314	.	57
		weiblich	12 875	129	15	97	30	735	.	13
		insgesamt	23 837	241	52	397	83	2 049	7	70
19	Uecker-Randow	männlich	9 059	67	554	110	36	49	.	32
		weiblich	10 018	55	332	42	23	18	.	15
		insgesamt	19 077	122	886	152	59	67	8	47
20	Einpendler	männlich	-	4 552	6 845	13 562	9 932	5 659	4 074	7 772
		weiblich	-	6 044	7 856	13 809	12 913	5 056	3 377	5 487
		insgesamt	-	10 596	14 701	27 371	22 845	10 715	7 451	13 259

■ kennzeichnet Personen, die am Wohnort arbeiten

innerhalb von Mecklenburg-Vorpommern am 30.6.2010

ort											Aus- pendler	Lfd. Nr.
Demmin	Güstrow	Ludwigs- lust	Meck- lenburg- Strelitz	Müritz	Nordvor- pommern	Nordwest- mecklen- burg	Ostvor- pommern	Parchim	Rügen	Uecker- Randow		
10 352	13 406	16 385	8 490	9 821	11 852	12 867	13 680	11 610	9 557	8 227	-	1
9 046	13 815	15 599	7 914	10 081	12 692	11 355	14 845	12 439	12 454	9 781	-	
19 398	27 221	31 984	16 404	19 902	24 544	24 222	28 525	24 049	22 011	18 008	-	
72	26	.	18	12	202	.	1 399	.	71	25	2 733	2
55	11	.	4	5	91	.	839	.	48	7	1 728	
127	37	9	22	17	293	21	2 238	3	119	32	4 461	
453	55	26	1 139	228	21	27	81	29	20	104	2 648	3
280	36	4	692	133	9	6	45	17	11	96	1 649	
733	91	30	1 831	361	30	33	126	46	31	200	4 297	
53	859	64	28	75	358	137	65	75	79	19	7 701	4
27	524	15	9	41	258	49	16	46	41	7	5 502	
80	1 383	79	37	116	616	186	81	121	120	26	13 203	
9	89	1 271	.	19	8	847	.	755	.	.	3 623	5
11	52	647	.	11	3	425	.	665	.	.	2 260	
20	141	1 918	.	30	11	1 272	6	1 420	9	.	5 883	
46	18	7	23	11	1 021	.	120	.	356	.	2 517	6
16	11	6	4	7	703	.	72	.	352	.	1 902	
62	29	13	27	18	1 724	17	192	13	708	11	4 419	
8	23	44	.	4	.	1 074	.	42	7	.	2 012	7
3	16	16	-	5	.	1 094	.	34	4	.	1 840	
11	39	60	.	9	9	2 168	6	76	11	.	3 852	
63	786	61	26	41	311	245	31	64	51	8	10 169	8
37	568	10	10	20	337	231	11	26	17	5	11 505	
100	1 354	71	36	61	648	476	42	90	68	13	21 674	
7 915	415	29	349	368	171	30	326	54	33	46	4 083	9
7 655	331	4	126	311	121	6	234	19	16	41	3 700	
15 570	746	33	475	679	292	36	560	73	49	87	7 783	
418	10 044	73	32	310	124	229	30	366	22	5	4 822	10
267	11 375	23	14	193	61	85	13	260	12	3	3 654	
685	21 419	96	46	503	185	314	43	626	34	8	8 476	
56	83	12 941	12	31	.	361	.	752	7	.	4 425	11
7	30	13 798	4	10	.	168	.	657	3	.	4 884	
63	113	26 739	16	41	23	529	8	1 409	10	7	9 309	
314	79	20	5 945	462	22	30	120	52	23	228	5 088	12
196	48	2	6 523	288	8	8	96	15	11	288	5 603	
510	127	22	12 468	750	30	38	216	67	34	516	10 691	
273	213	48	458	7 917	13	15	16	158	15	23	2 171	13
149	231	17	339	8 848	5	4	10	183	3	18	1 884	
422	444	65	797	16 765	18	19	26	341	18	41	4 055	
189	127	36	37	31	9 119	50	288	28	195	19	6 620	14
112	80	8	5	20	10 907	8	129	10	179	8	6 521	
301	207	44	42	51	20 026	58	417	38	374	27	13 141	
23	137	548	.	16	19	9 214	15	272	.	-	6 642	15
4	115	330	.	18	12	9 011	8	259	.	.	7 138	
27	252	878	.	34	31	18 225	23	531	11	.	13 780	
276	57	33	122	24	183	40	10 799	29	58	262	5 020	16
142	14	5	49	11	79	6	13 120	7	36	201	4 819	
418	71	38	171	35	262	46	23 919	36	94	463	9 839	
39	329	1 159	15	225	20	494	19	8 878	5	8	5 576	17
15	355	702	6	143	7	248	5	10 222	4	3	5 622	
54	684	1 861	21	368	27	742	24	19 100	9	11	11 198	
57	36	8	.	10	219	.	82	17	8 581	22	2 381	18
22	9	6	.	7	80	.	14	4	11 704	6	1 171	
79	45	14	25	17	299	29	96	21	20 285	28	3 552	
88	30	.	248	37	17	.	274	29	19	7 440	1 619	19
48	9	.	120	10	3	.	228	9	8	9 092	926	
136	39	14	368	47	20	13	502	38	27	16 532	2 545	
2 437	3 362	3 444	2 545	1 904	2 733	3 653	2 881	2 732	976	787		20
1 391	2 440	1 801	1 391	1 233	1 785	2 344	1 725	2 217	750	689		
3 828	5 802	5 245	3 936	3 137	4 518	5 997	4 606	4 949	1 726	1 476		

Von der Meldung des Arbeitgebers zur Statistik

