



Pendlerverhalten der sozialversicherungs- pflichtig beschäftigten Arbeitnehmer Mecklenburg-Vorpommerns

2009

Bestell-Nr.: A6C3 2009 00

Herausgabe: 11. Mai 2010
Printausgabe: EUR 4,00

Herausgeber: Statistisches Amt Mecklenburg-Vorpommern, Lübecker Straße 287, 19059 Schwerin,
Telefon: 0385 4801-0, Telefax: 0385 4801-4123, Internet: <http://www.statistik-mv.de>, E-Mail: statistik.post@statistik-mv.de

Zuständige Dezernentin: Dr. Margit Herrmann, Telefon: 0385 4801-4686

© Statistisches Amt Mecklenburg-Vorpommern, Schwerin, 2010
Auszugsweise Vervielfältigung und Verbreitung mit Quellenangabe gestattet.

Zeichenerklärungen und Abkürzungen

-	nichts vorhanden
0	weniger als die Hälfte von 1 in der letzten besetzten Stelle, jedoch mehr als nichts
.	Zahlenwert unbekannt oder geheim zu halten
...	Zahl lag bei Redaktionsschluss noch nicht vor
x	Aussage nicht sinnvoll oder Fragestellung nicht zutreffend
/	keine Angabe, da Zahlenwert nicht ausreichend genau oder nicht repräsentativ
()	Zahl hat eingeschränkte Aussagefähigkeit
p	vorläufige Zahl
s	geschätzte Zahl
r	berichtigte Zahl
a. n. g.	anderweitig nicht genannt
IT	Informationstechnik

Inhaltsverzeichnis

	Seite
Vorbemerkungen	3
Sozialversicherungspflichtig beschäftigte Berufspendler Mecklenburg-Vorpommerns	4
Grafiken	
Saldo der grenzüberschreitenden Pendler Mecklenburg-Vorpommerns nach Wirtschaftsbereichen am 30.6.2009	5
Auspendler in das Bundesgebiet am 30.6.2009.....	6
Einpendler nach Mecklenburg-Vorpommern am 30.6.2009.....	22
Tabellen	
1. Sozialversicherungspflichtig Beschäftigte mit Wohnort in Mecklenburg-Vorpommern und Arbeitsort in einem anderen Land (Auspendler)	7
1.1 Sozialversicherungspflichtig Beschäftigte am 30.6.2009 mit Wohnort in Mecklenburg-Vorpommern und Arbeitsort in einem anderen Land (Auspendler) nach Wirtschaftsgliederung Geschlecht, Vollzeitbeschäftigung, Ausländern und Auszubildenden.....	7
1.2 Sozialversicherungspflichtig Beschäftigte am 30.6.2009 mit Wohnort in Mecklenburg-Vorpommern und Arbeitsort in einem anderen Land (Auspendler) nach Wirtschaftsgliederung	8
1.3 Sozialversicherungspflichtig Beschäftigte am 30.6.2009 mit Wohnort in Mecklenburg-Vorpommern und Arbeitsort in einem anderen Land (Auspendler) nach Wirtschaftsgliederung und Geschlecht.....	10
1.4 Sozialversicherungspflichtig Beschäftigte am 30.6.2009 mit Wohnort in Mecklenburg-Vorpommern und Arbeitsort in einem anderen Land (Auspendler) nach beruflicher Gliederung	12
1.5 Sozialversicherungspflichtig Beschäftigte am 30.6.2009 mit Wohnort in Mecklenburg-Vorpommern und Arbeitsort in einem anderen Land (Auspendler) nach beruflicher Gliederung und Geschlecht	14
1.6 Sozialversicherungspflichtig Beschäftigte am 30.6.2009 mit Wohnort in Mecklenburg-Vorpommern und Arbeitsort in einem anderen Land (Auspendler) nach Wirtschaftsgliederung und Altersgruppen.....	16
1.7 Sozialversicherungspflichtig Beschäftigte am 30.6.2009 mit Wohnort in Mecklenburg-Vorpommern und Arbeitsort in einem anderen Land (Auspendler) nach Wirtschaftsgliederung, Altersgruppen und Geschlecht.....	17
1.8 Sozialversicherungspflichtig Beschäftigte am 30.6.2009 mit Wohnort in Mecklenburg-Vorpommern und Arbeitsort in einem anderen Land (Auspendler) nach beruflicher Gliederung und Altersgruppen	18
1.9 Sozialversicherungspflichtig Beschäftigte am 30.6.2009 mit Wohnort in Mecklenburg-Vorpommern und Arbeitsort in einem anderen Land (Auspendler) nach beruflicher Gliederung, Altersgruppen und Geschlecht	19
1.10 Sozialversicherungspflichtig Beschäftigte am 30.6.2009 mit Wohnort in Mecklenburg-Vorpommern und Arbeitsort in einem anderen Land (Auspendler) nach Kreisen, Geschlecht und Altersgruppen	20
1.11 Sozialversicherungspflichtig Beschäftigte am 30.6.2009 mit Wohnort in Mecklenburg-Vorpommern und Arbeitsort in einem anderen Land (Auspendler) nach Kreisen, Geschlecht und Wirtschaftsbereichen.....	21
2. Sozialversicherungspflichtig Beschäftigte mit Arbeitsort in Mecklenburg-Vorpommern und Wohnort in einem anderen Land (Einpendler)	23
2.1 Sozialversicherungspflichtig Beschäftigte am 30.6.2009 mit Arbeitsort in Mecklenburg-Vorpommern und Wohnort in einem anderen Land (Einpendler) nach Wirtschaftsgliederung Geschlecht, Vollzeitbeschäftigung, Ausländern und Auszubildenden	23
2.2 Sozialversicherungspflichtig Beschäftigte am 30.6.2009 mit Arbeitsort in Mecklenburg-Vorpommern und Wohnort in einem anderen Land (Einpendler) nach Wirtschaftsgliederung	24
2.3 Sozialversicherungspflichtig Beschäftigte am 30.6.2009 mit Arbeitsort in Mecklenburg-Vorpommern und Wohnort in einem anderen Land (Einpendler) nach Wirtschaftsgliederung und Geschlecht.....	26
2.4 Sozialversicherungspflichtig Beschäftigte am 30.6.2009 mit Arbeitsort in Mecklenburg-Vorpommern und Wohnort in einem anderen Land (Einpendler) nach beruflicher Gliederung	28
2.5 Sozialversicherungspflichtig Beschäftigte am 30.6.2009 mit Arbeitsort in Mecklenburg-Vorpommern und Wohnort in einem anderen Land (Einpendler) nach beruflicher Gliederung und Geschlecht	30
2.6 Sozialversicherungspflichtig Beschäftigte am 30.6.2009 mit Arbeitsort in Mecklenburg-Vorpommern und Wohnort in einem anderen Land (Einpendler) nach Wirtschaftsgliederung und Altersgruppen.....	32
2.7 Sozialversicherungspflichtig Beschäftigte am 30.6.2009 mit Arbeitsort in Mecklenburg-Vorpommern und Wohnort in einem anderen Land (Einpendler) nach Wirtschaftsgliederung, Altersgruppen und Geschlecht.....	33
2.8 Sozialversicherungspflichtig Beschäftigte am 30.6.2009 mit Arbeitsort in Mecklenburg-Vorpommern und Wohnort in einem anderen Land (Einpendler) nach beruflicher Gliederung und Altersgruppen	34
2.9 Sozialversicherungspflichtig Beschäftigte am 30.6.2009 mit Arbeitsort in Mecklenburg-Vorpommern und Wohnort in einem anderen Land (Einpendler) nach beruflicher Gliederung, Altersgruppen und Geschlecht.....	35
2.10 Sozialversicherungspflichtig Beschäftigte am 30.6.2009 mit Arbeitsort in Mecklenburg-Vorpommern und Wohnort in einem anderen Land (Einpendler) nach Kreisen, Geschlecht und Altersgruppen	36
2.11 Sozialversicherungspflichtig Beschäftigte am 30.6.2009 mit Arbeitsort in Mecklenburg-Vorpommern und Wohnort in einem anderen Land (Einpendler) nach Kreisen, Geschlecht und Wirtschaftsbereichen.....	37
3. Sozialversicherungspflichtig Beschäftigte am Wohnort sowie am Arbeitsort Mecklenburg-Vorpommern	38
3.1 Auspendler aus den Kreisen Mecklenburg-Vorpommerns in die Bundesgebiete West und Ost am 30.6.2008	38
3.2 Einpendler in die Kreise Mecklenburg-Vorpommerns aus den Bundesgebieten West und Ost am 30.6.2008	38
4. Sozialversicherungspflichtig beschäftigte Berufspendler innerhalb von Mecklenburg-Vorpommern am 30.6.2008	40

Vorbemerkungen

Im Jahr 2009 waren rund 71 Prozent der mit Arbeitsort in Mecklenburg-Vorpommern erwerbstätigen Personen sozialversicherungspflichtig Beschäftigte. Die fortlaufende Beobachtung von Größe, Struktur und Entwicklung dieses Personenkreises ist damit wesentliche Grundlage wirtschafts- und sozialpolitischer Analysen, aus denen sich u. a. Maßnahmen regionaler Struktur- und Arbeitsmarktpolitik ableiten. Dieser Bericht widmet sich einer besonderen Auswertungsmöglichkeit der Statistik der sozialversicherungspflichtig Beschäftigten: Er stellt Daten zu den Pendlern Mecklenburg-Vorpommerns dar, d. h. zu jenen sozialversicherungspflichtig Beschäftigten unseres Landes, für die Wohn- und Arbeitsort nicht identisch sind.

Gesetzliche Grundlagen der Meldung und statistischen Nutzung

Gesetzliche Grundlage für die Durchführung der Statistik sozialversicherungspflichtig Beschäftigter ist das Dritte Buch Sozialgesetzbuch - Arbeitsförderung - (SGB III). Nach § 281 SGB III (Arbeitsmarktstatistiken) ist die Bundesagentur für Arbeit damit beauftragt, aus den in ihrem Geschäftsbereich anfallenden Daten Statistiken, insbesondere über Beschäftigung und Arbeitslosigkeit der Arbeitnehmer und über Leistungen der Arbeitsförderung zu erstellen. Auf Grundlage der Meldungen nach § 28a (Meldepflicht) des Vierten Buches Sozialgesetzbuch - Gemeinsame Vorschriften für die Sozialversicherung - (SGB IV) erstellt die Bundesagentur für Arbeit eine Datei sozialversicherungspflichtig Beschäftigter. Die anonymisierten Einzeldaten der sozialversicherungspflichtig Beschäftigten stellt sie gemäß § 282a Abs. 1 SGB III dem Statistischen Bundesamt und den Statistischen Ämtern der Länder zur Verfügung. Diese erstellen Veröffentlichungen der Beschäftigtenstatistik für allgemeine Zwecke in tiefer fachlicher und regionaler Gliederung, führen gezielte Auswertungen und vergleichende Untersuchungen durch und binden die Ergebnisse der Beschäftigtenstatistik in das erwerbsstatistische Gesamtbild ein.

Abgrenzung des Kreises der sozialversicherungspflichtig Beschäftigten

Beschäftigte, die kranken-, renten- und versicherungspflichtig und/oder beitragspflichtig zur Arbeitslosenversicherung nach dem Arbeitsförderungsgesetz sind oder für die von den Arbeitgebern Beitragsanteile zur Rentenversicherung zu entrichten sind, gehören zu den sozialversicherungspflichtig Beschäftigten. Damit werden in der Regel alle Arbeiter und Angestellten einschließlich der Beschäftigten in beruflicher *Ausbildung* von der Sozialversicherungspflicht erfasst. In wenigen Fällen besteht auch für Selbstständige Sozialversicherungspflicht.

Wehr- und Zivildienstleistende gelten dann als sozialversicherungspflichtig Beschäftigte, wenn sie ihren Dienst aus einem auch weiterhin bestehenden Beschäftigungsverhältnis heraus angetreten haben und nur wegen der Ableistung dieser Dienstzeiten kein Entgelt erhalten. Das Gleiche gilt für Zeitsoldaten mit einer Verpflichtung bis zu zwei Jahren.

Mit der gesetzlichen *Neuregelung zur Sozialversicherungspflicht geringfügiger Beschäftigungsverhältnisse* zum Stichtag 1. April 1999 und den Regelungsanpassungen zum Stichtag 1. April 2003 haben sich wesentliche Veränderungen ergeben. Nach § 8 SGB IV wird zwar nach wie vor zwischen geringfügig entlohnten und geringfügig kurzfristigen Beschäftigungen unterschieden, jedoch mit unterschiedlicher Konsequenz der Zuordnung und statistischen Ausweisung:

- Als „*geringfügig entlohnt*“ gilt eine Tätigkeit, wenn eine bestimmte Einkommenshöchstgrenze im Monat (derzeitig bundes einheitlich: 400,- EUR) nicht überschritten wird. Seit dem 1. April 1999 sind Arbeitgeber verpflichtet, auch für Personen, die ausschließlich geringfügig entlohnte Tätigkeiten ausüben, pauschalierte Beiträge zur Kranken- und Rentenversicherung zu entrichten, wobei der Beitrag zur Rentenversicherung von den Beschäftigten zur Erlangung verbesserter Leistungsansprüche durch freiwillige Zuzahlung aufgestockt werden kann. Mit der Neuregelung gelangten damit auch ausschließlich geringfügig entlohnte Personen in den Kreis der sozialversicherungspflichtig Beschäftigten. *Sie werden in den Tabellen dieses Berichtes jedoch bis auf weiteres nicht nachgewiesen, da den Statistischen Ämtern Daten der ausschließlich geringfügig Beschäftigten zu Veröffentlichungszwecken noch nicht zur Verfügung stehen.*
- Als „*kurzfristig*“ gilt eine Tätigkeit dann, wenn sie nach ihrer Eigenart oder im Voraus vertraglich auf höchstens zwei Monate oder 50 Arbeitstage begrenzt ist. Personen, die als einzige Tätigkeit eine geringfügig kurzfristige Beschäftigung im Sinne von § 8 Abs. 1 SGB IV ausüben, bleiben auch nach den neuen rechtlichen Regelungen frei von der Versicherungspflicht. Sie zählen nicht zu den sozialversicherungspflichtig Beschäftigten und sind demzufolge in den Tabellen dieser Veröffentlichung nicht enthalten.

Werden von derselben Person mehrere geringfügige Beschäftigungen (geringfügig entlohnte oder kurzfristige Beschäftigungen) oder geringfügig entlohnte Beschäftigungen und nicht geringfügige Beschäftigungen ausgeübt, so sind sie zusammenzurechnen (§ 8 Abs. 2 SGB IV). Dies gilt auch, wenn anstelle einer Beschäftigung eine selbstständige Tätigkeit ausgeübt wird.

Nicht zu den sozialversicherungspflichtig Beschäftigten zählen der weitaus überwiegende Teil der Selbstständigen, mithelfende Familienangehörige, Berufs- und Zeitsoldaten (siehe o. g. Ausnahme), Wehrpflichtige ohne vorangegangene Beschäftigung sowie die Beamten.

Nachweiskonzept

Die sozialversicherungspflichtig beschäftigten Pendler von und nach Mecklenburg-Vorpommern sowie die Berufspendler innerhalb des Landes wurden in Auswertung der Arbeits- und Wohnortmerkmale tabellarisch und grafisch dargestellt.

Klassifikation

Die Wirtschaftszweiggliederung erfolgt nach der „Klassifikation der Wirtschaftszweige Ausgabe 2008 (WZ 2008)“. Die Gliederung der WZ 2008 wurde unter Beteiligung von Datennutzern und -produzenten in Verwaltung, Wirtschaft, Forschung und Gesellschaft geschaffen. Sie berücksichtigt die Vorgaben der statistischen Systematik der Wirtschaftszweige in der Europäischen Gemeinschaft (NACE Rev. 2), die mit der Verordnung (EG) Nr. 1893/2006 des Europäischen Parlaments und des Rates vom 20. Dezember 2006 (ABl. EG Nr. L 393 S.1) veröffentlicht wurde. Die Zustimmung der Europäischen Kommission gemäß Artikel 4, Absatz 3, der o. g. Verordnung liegt vor.

Die Anwendung der WZ 2008 für statistische Zwecke ergibt sich aus Artikel 8 der o. g. Verordnung. Danach sind Statistiken, die sich auf vom 1. Januar 2008 an durchgeführte Wirtschaftstätigkeiten beziehen (Berichtsperiode), auf der Grundlage der NACE Rev. 2 (in Deutschland auf der Grundlage der WZ 2008) zu erstellen.

Grundsätzlich sind die wirtschaftsfachlichen Ergebnisse der Beschäftigtenstatistik mit anderen deutschen und europäischen Wirtschaftsstatistiken vergleichbar.

Beim Übergang auf die WZ 2008 wurde nicht nur die Gliederungsstruktur der Wirtschaftszweigklassifikation in einigen Bereichen umfassend geändert, es wurde auch der Abdeckungsbereich der Klassifikation erweitert. Um geänderte Produktionsformen und neue Tätigkeiten zu berücksichtigen, wurden auf der obersten Klassifikationsebene konzeptionell neue Gliederungspositionen geschaffen und neue Unterteilungen eingeführt.

Die WZ 2008 ist in einigen Bereichen tiefer gegliedert als ihre Vorgängerversion, vor allem im Bereich der Erbringung von Dienstleistungen sind alle Hierarchieebenen betroffen.

Durch die Einführung neuer Positionen auf Abschnittsebene wird ein Gesamtvergleich zwischen der WZ 2008 und der WZ 2003 verhindert.

Hinweis

Die in diesem Bericht vorgelegten Ergebnisse resultieren aus der Aufbereitung im IT-Verfahren „Datamart Beschäftigtenstatistik“, innerhalb des im Aufbau befindlichen BA - Data Warehouse. Liegen für einen Versicherten zum Stichtag mehrere Beschäftigungsverhältnisse vor, so übermittelt das Abfrageschema zunächst das aktuellste Beschäftigungsverhältnis. Handelt es sich hierbei - gemäß den Angaben zur Tätigkeit - um eine Teilzeitbeschäftigung, so wird das Versichertenkonto auf das Vorliegen einer parallel ausgeübten Vollzeitbeschäftigung durchsucht. Liegt eine solche vor, wird diese in die Bestandsauswertung einbezogen, ansonsten die im ersten Schritt ermittelte Teilzeitbeschäftigung. Die in diesem Bericht dargestellten Ergebnisse zum Stichtag 30.6.2008 basieren auf der neuen Datenerfassungs- und -übermittlungsverordnung (DEÜV) und wurden nach dem Neuverfahren ausgewertet. Die Bundesagentur für Arbeit behält sich für diese und alle folgenden Stichtage die Möglichkeit der Berichtigung innerhalb von drei Jahren nach Stichtag vor.

Sozialversicherungspflichtig beschäftigte Berufspendler Mecklenburg-Vorpommerns

Am 30.6.2009 hatten 520 773 sozialversicherungspflichtig Beschäftigte ihren Arbeitsort und 573 904 sozialversicherungspflichtig Beschäftigte ihren Wohnort in Mecklenburg-Vorpommern. Der Pendlersaldo war damit deutlich negativ (- 53 131) oder anders formuliert: Mecklenburg-Vorpommern verzeichnete einen Auspendlerüberschuss von 53 131 sozialversicherungspflichtig Beschäftigten.

Es gibt eine Vielzahl von Faktoren, die den Pendlersaldo eines Landes positiv oder negativ beeinflussen können. Sie wirken sowohl als Innen- als auch Außenfaktoren, je nach Situation im Land und in den angrenzenden Ländern. Dazu zählen z. B.:

- Arbeitsmarkt
(Höhen und Strukturen der Arbeitslosigkeit, Fachkräftebedarf, Karrierechancen)
- Berufsausbildungsmarkt
- Wohnungsmarkt
(Baulandpreise, Mietniveaus)
- Tarifgestaltung
(Lohn-/Gehaltsniveaus)
- infrastrukturelle Merkmale
(Verkehrsverbindungen, Verfügbarkeit/Qualität von Kinderbetreuungsmöglichkeiten und schulischer Ausbildung)
- Traditionen u. v. a. m.

Über Zutreffen und Stärke dieser und anderer Einflussfaktoren kann die zur Pendlerauswertung genutzte Meldestatistik der Bundesagentur für Arbeit keine Auskunft geben. Für Mecklenburg-Vorpommern vermutbar dürfte jedoch die angespannte Arbeitsmarktsituation (Arbeitslosenquote des Landes im Jahresdurchschnitt 2009: 13,6 Prozent) ein anhaltend starker Faktor für die Inkaufnahme weiterer Arbeitswege sowohl innerhalb des Landes (regionale Unterschiede) als jedoch auch in andere Länder mit besseren Arbeitsmarktbedingungen sein.

Eine hohe Zahl sozialversicherungspflichtig Beschäftigter behält den Wohnsitz im Land Mecklenburg-Vorpommern und wird in Arbeitsstätten anderer Länder tätig (siehe auch Grafik 2: Auspendler in das Bundesgebiet, Seite 7). Die Zahl der sozialversicherungspflichtig beschäftigten Berufsauspendler in andere Länder war mit 76 144 Personen am 30.6.2009 um 350 Personen niedriger als am 30.6.2008. Damit passierte etwas mehr als jeder siebente Beschäftigte aus Mecklenburg-Vorpommern die Landesgrenze, um seine Arbeitsstelle in einem anderen Land zu erreichen. Der Auspendlerstrom zielt vorrangig auf Länder des früheren Bundesgebietes (84,2 Prozent aller Auspendler) und verteilt sich dort insbesondere auf Schleswig-Holstein (23 329 Personen), die Freie und Hansestadt Hamburg (15 321 Personen) sowie Niedersachsen (8 345 Personen). Vorrangiges Pendlerziel der insgesamt 12 056 Auspendler in die neuen Länder war Brandenburg (7 011 Personen). 31,2 Prozent der Berufsauspendler waren weiblich, 84,0 Prozent davon arbeiteten in den Ländern des früheren Bundesgebietes. Knapp die Hälfte (44,0 Prozent) oder 33 479 Berufsauspendler war 20 bis unter 40 Jahre alt, 53,6 Prozent war 40 Jahre und älter.

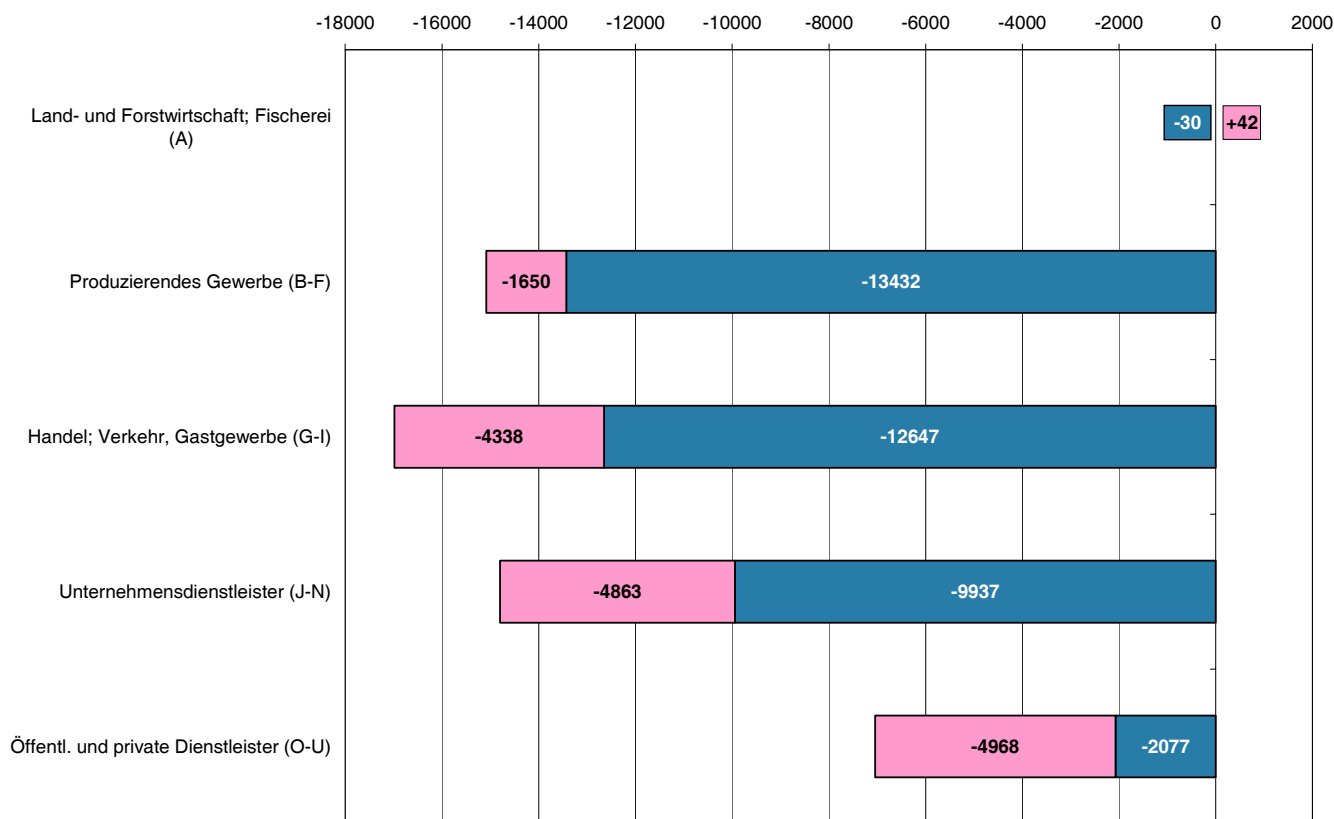
Demgegenüber pendelten 22 279 Beschäftigte im Jahr 2009 aus anderen Ländern ein, um in Mecklenburg-Vorpommern tätig zu werden. Gegenüber 2008 waren das 109 Berufseinpender mehr (siehe auch Grafik 3: Einpendler nach Mecklenburg-Vorpommern, Seite 8). Die Berufseinpender kamen fast jeweils zur Hälfte aus den neuen (47,5 Prozent) und alten (52,5 Prozent) Ländern zur Arbeit nach Mecklenburg-Vorpommern. Die meisten Einpendler kamen aus Brandenburg (6 921 Personen), Schleswig-Holstein (3 903 Personen) und Niedersachsen (2 477 Personen). 35,7 Prozent aller Einpendler waren weiblich, 51,8 Prozent der Berufseinpenderinnen kamen aus den neuen Ländern. Von den insgesamt 22 279 nach Mecklenburg-Vorpommern zur Arbeit einpendelnden Beschäftigten waren 44,0 Prozent 20 bis unter 40 Jahre alt, 40 Jahre und älter waren 52,8 Prozent der Einpendler.

Mit 14,9 Prozent entfielen auf die Wirtschaftsbereiche Verarbeitendes Gewerbe und Handel und Instandhaltung und Reparatur von Kfz die meisten Berufsauspendler. Gleich danach, mit jeweils zirka 14 Prozent, folgten die Wirtschaftsbereiche Verkehr und Lagerei und Sonstige wirtschaftliche Dienstleistungen.

Diese vier Wirtschaftsbereiche verzeichneten zugleich aber auch den Hauptanteil der Berufseinpender: Verarbeitendes Gewerbe 14,4 Prozent; Handel; Instandhaltung und Reparatur von Kfz 12,1 Prozent; Verkehr und Lagerei 11,5 Prozent und Sonstige wirtschaftliche Dienstleistungen 9,7 Prozent.

Grafiken

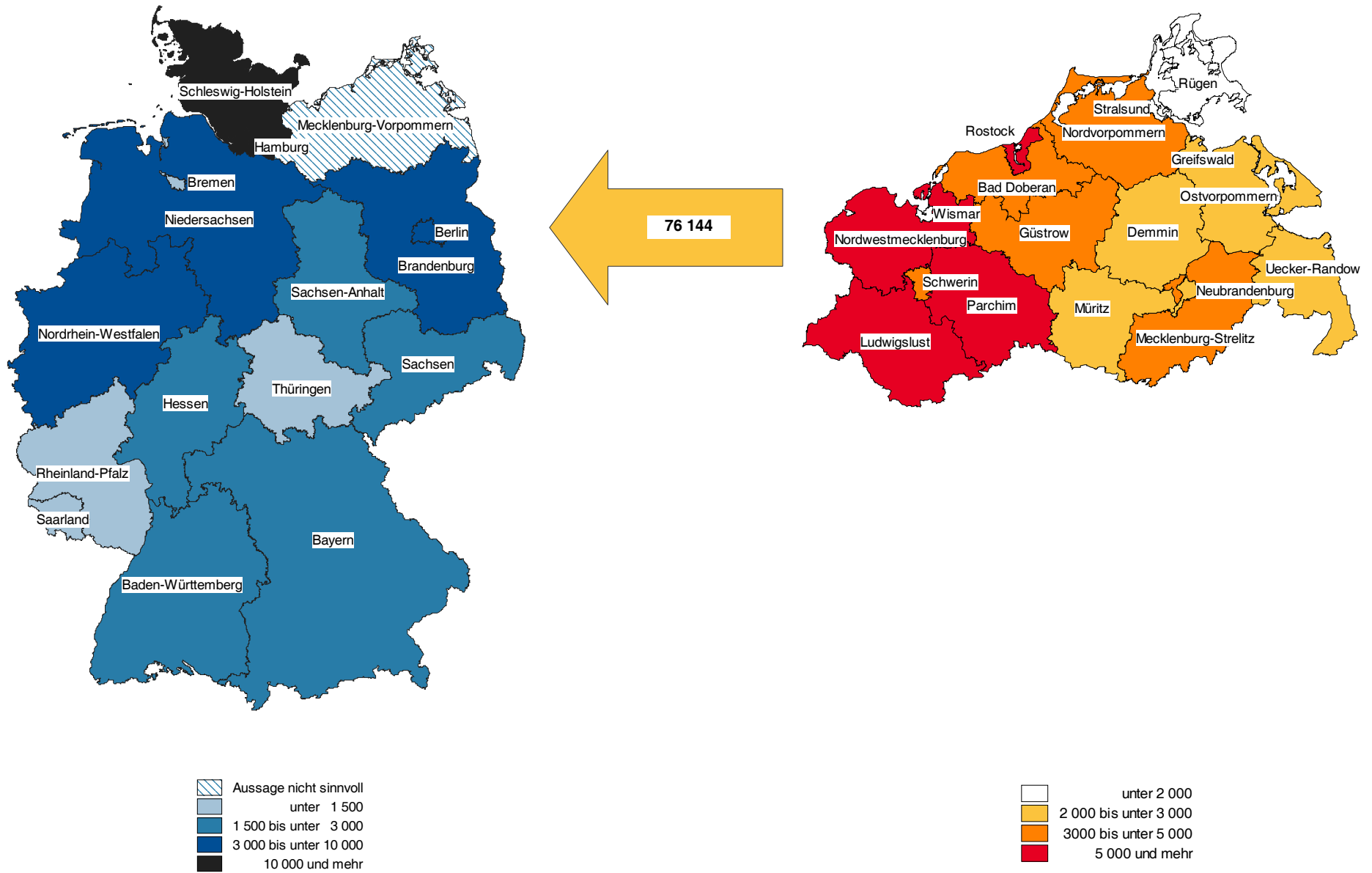
Saldo der grenzüberschreitenden Pendler Mecklenburg-Vorpommerns nach Wirtschaftsbereichen am 30.6.2009



Rottöne: weiblich; Blautöne: männlich; „-“ : Auspendlerüberschuss; „+“ : Einpendlerüberschuss

© StatA MV

Auspendler in das Bundesgebiet am 30.6.2009



1. Sozialversicherungspflichtig Beschäftigte mit Wohnort in Mecklenburg-Vorpommern und Arbeitsort in einem anderen Land (Auspendler)

1.1 Sozialversicherungspflichtig Beschäftigte am 30.6.2009 mit Wohnort in Mecklenburg-Vorpommern und Arbeitsort in einem anderen Land (Auspendler) nach Wirtschaftsgliederung, Geschlecht, Vollzeitbeschäftigung, Ausländern und Auszubildenden

WZ 2008	Wirtschaftsgliederung nach WZ 2008	Auspendler insgesamt	Und zwar					Auszubildende	
			männlich	weiblich	Vollzeitbeschäftigte	Ausländer	insgesamt	darunter weiblich	
A	Land- und Forstwirtschaft; Fischerei	653	503	150	625	18	77	19	
B	Bergbau u. Gew. v. Steinen u. Erden	218	207	11	216	.	3	.	
C	Verarbeitendes Gewerbe								
10-12	Herst. v. Nahr.- u. Genußm., Getr. u. Tabkerz.	1 959	1 174	785	1 910	22	71	39	
13-15	Herst. v. Text., Bekl., Leder, Lederw. u. Schuhen	138	83	55	125	.	7	5	
16-18	Herst. v. Holzw., Papier, Pappe u. Druckerz.	722	576	146	706	6	42	14	
19	Kokerei und Mineralölverarbeitung	71	60	11	69	-	12	.	
20	Herst. von chemischen Erzeugnissen	544	397	147	530	.	30	9	
21	Herst. v. pharmazeutischen Erzeugnissen	211	119	92	208	.	22	14	
	Herst. v. Gummi- und Kunststoffwaren, Glas u. Glasw., Keramik, Verarb. v. Steinen u. Erden	909	811	98	898	3	25	.	
22-23									
24-25	Metallerzeug. u. -bearb., Herst. v. Metallerg.	1 642	1 536	106	1 616	17	44	7	
26	Herst. v. DV-Geräten, elektron. u. opt. Erzeug.	707	561	146	672	.	60	16	
27	Herst. v. elektrischen Ausrüstungen	359	323	36	349	4	24	6	
28	Maschinenbau	1 806	1 659	147	1 788	7	74	14	
29-30	Fahrzeugbau	1 022	948	74	1 008	16	116	14	
	Sonst. Herst. v. Waren, Reparatur u. Installation v. Maschinen u. Ausrüstungen	1 282	1 058	224	1 247	7	64	12	
31-33									
D	Energieversorgung	758	650	108	741	.	45	14	
E	Wasservers.; Abwasser- u. Abfallents., Beseitigung v. Umweltverschmutzungen	571	495	76	558	.	20	.	
F	Baugewerbe	7 900	7 600	300	7 802	66	192	13	
G	Handel; Instandhaltung und Rep. von Kfz	11 323	7 078	4 245	10 013	66	589	256	
H	Verkehr und Lagerei	10 421	9 185	1 236	9 888	57	409	96	
I	Gastgewerbe	2 152	904	1 248	1 704	118	152	83	
J	Information und Kommunikation	1 935	1 317	618	1 719	13	104	33	
58-60	Verlagswesen, audiov. Medien u. Rundfunk	452	243	209	356	.	.	.	
61	Telekommunikation	258	218	40	244	.	.	.	
62-63	Informationstechnolog. u. Informationsdienstl.	1 225	856	369	1 119	8	67	16	
K	Finanz- und Versicherungsdienstleister	1 700	781	919	1 521	7	178	115	
64	Finanzdienstleister	998	442	556	890	3	137	91	
	Versich., Rückvers. u. Pens.kassen (o. Sozvers.); mit Finanz- u. Versich.dienstl. verb. Tätigkeiten	702	339	363	631	4	41	24	
65-66									
L	Grundstücks- und Wohnungswesen	874	530	344	787	6	33	20	
M	Freiberufl., wissenschaftl., techn. Dienstleister	4 804	2 615	2 189	4 402	25	314	193	
69-71	Freiberufl. und techn. Dienstleister	4 031	2 200	1 831	3 731	20	243	153	
72	Wissenschaftl. Forschung u. Entwicklung	360	221	139	296	.	31	14	
73-75	Sonst. freiberufl. wissenschaftl. u. techn. Dienstl.	413	194	219	375	.	40	26	
N	Sonstige wirtschaftliche Dienstleistungen	10 397	7 435	2 962	8 697	170	136	60	
O	Öff. Verwaltung, Verteidigung, Sozialversich.	2 437	1 139	1 298	2 085	5	318	173	
P	Erziehung und Unterricht	1 038	492	546	753	10	146	62	
Q	Gesundheits- und Sozialwesen	5 399	1 074	4 325	4 001	42	542	432	
86	Gesundheitswesen	2 954	596	2 358	2 293	21	424	343	
87-88	Heime und Sozialwesen	2 445	478	1 967	1 708	21	118	89	
R	Kunst, Unterhaltung und Erholung	435	263	172	368	13	27	14	
S	Sonstige Dienstleistungen	1 685	823	862	1 408	13	167	120	
	Private Haushalte mit Hauspersonal; Dienstleist. u. Herst. v. Waren durch priv. Haush. für den Eigenbedarf	61	.	.	50	3	-	-	
T									
U	Exterritoriale Organisationen u. Körperschaften	7	.	.	5	-	-	-	
	Insgesamt ¹⁾	76 144	52 425	23 719	68 473	724	4 043	1 863	

1) einschließlich Fälle ohne Angabe zur Wirtschaftsgliederung

1.2 Sozialversicherungspflichtig Beschäftigte am 30.6.2009 mit Wohnort in Mecklenburg-Vorpommern und

WZ 2008	Wirtschaftsgliederung nach WZ 2008	Aus- pendler insge- samt	Aus- pendler West gesamt	Arbeits				
				Baden- Würt- temberg	Bayern	Berlin	Bremen	Hamb- urg
A	Land- und Forstwirtschaft; Fischerei	653	429	4	12	-	7	19
B	Bergbau u. Gew. v. Steinen u. Erden	218	164	-	.	14	-	.
C	Verarbeitendes Gewerbe							
10-12	Herst. v. Nahr.- u. Genußm., Getr. u. Tabkerz.	1 959	1 768	27	34	27	.	95
13-15	Herst. v. Text., Bekl., Leder, Lederw. u. Schuhen	138	108	7	19	5	.	5
16-18	Herst. v. Holzw., Papier, Pappe u. Druckerz.	722	621	22	12	23	.	37
19	Kokerei und Mineralölverarbeitung	71	38	-	-	-	-	32
20	Herst. von chemischen Erzeugnissen	544	468	15	19	.	.	76
21	Herst. v. pharmazeutischen Erzeugnissen	211	148	7	19	27	-	6
22-23	Herst. v. Gummi- und Kunststoffwaren, Glas u. Glasw., Keramik, Verarb. v. Steinen u. Erden	909	702	19	12	24	5	99
24-25	Metallerzeug. u. -bearb., Herst. v. Metallerg.	1 642	1 327	60	53	37	122	190
26	Herst. v. DV-Geräten, elektron. u. opt. Erzeug.	707	588	40	59	51	16	118
27	Herst. v. elektrischen Ausrüstungen	359	307	11	28	74	3	28
28	Maschinenbau	1 806	1 652	119	130	68	41	320
29-30	Fahrzeugbau	1 022	931	31	64	25	30	356
31-33	Sonst. Herst. v. Waren, Reparatur u. - Installation v. Maschinen u. Ausrüstungen	1 282	1 031	41	26	101	8	164
D	Energieversorgung	758	573	29	50	63	.	72
E	Wasservers.; Abwasser- u. Abfallents., Beseitigung v. Umweltverschmutzungen	571	428	3	.	27	9	135
F	Baugewerbe	7 900	6 257	125	209	471	186	1 430
G	Handel; Instandhaltung und Rep. von Kfz	11 323	9 264	235	336	817	60	2 062
H	Verkehr und Lagerei	10 421	9 397	133	169	485	324	2 784
I	Gastgewerbe	2 152	1 584	40	79	298	.	237
J	Information und Kommunikation	1 935	1 669	82	95	313	14	486
58-60	Verlagswesen, audiov. Medien u. Rundfunk	452	344	11	23	63	.	110
61	Telekommunikation	258	226	5	6	73	.	64
62-63	Informationstechnolog. u. Informationsdienstl.	1 225	1 099	66	66	177	9	312
K	Finanz- und Versicherungsdienstleister	1 700	1 528	26	42	317	.	532
64	Finanzdienstleister	998	911	16	12	140	.	291
65-66	Versich., Rückvers. u. Pens.kassen (o. Sozvers.); mit Finanz- u. Versich.dienstl. verb. Tätigkeiten	702	617	10	30	177	-	241
L	Grundstücks- und Wohnungswesen	874	785	14	11	203	.	169
M	Freiberufl., wissenschaftl., techn. Dienstleister	4 804	4 226	189	257	503	64	1 287
69-71	Freiberufl. und techn. Dienstleister	4 031	3 574	158	214	416	.	1 116
72	Wissenschaftl. Forschung u. Entwicklung	360	284	19	31	48	.	45
73-75	Sonst. freiberufl. wissenschaftl. u. techn. Dienstl.	413	368	12	12	39	.	126
N	Sonstige wirtschaftliche Dienstleistungen	10 397	8 700	166	264	760	107	2 815
O	Öff. Verwaltung, Verteidigung, Sozialversich.	2 437	2 060	25	31	267	8	515
P	Erziehung und Unterricht	1 038	778	19	32	140	8	172
Q	Gesundheits- und Sozialwesen	5 399	4 889	73	65	477	19	791
86	Gesundheitswesen	2 954	2 659	40	48	178	14	576
87-88	Heime und Sozialwesen	2 445	2 230	33	17	299	5	215
R	Kunst, Unterhaltung und Erholung	435	353	23	22	53	.	60
S	Sonstige Dienstleistungen	1 685	1 246	29	135	159	18	212
T	Private Haushalte mit Hauspersonal; Dienstleist. u. Herst. v. Waren durch priv. Haush. für den Eigenbedarf	61	59	3	.	4	-	13
U	Exterritoriale Organisationen u. Körperschaften	7	7	-	.	.	-	.
	Insgesamt ¹⁾	76 144	64 088	1 617	2 296	5 848	1 089	15 321

1) einschließlich Fälle ohne Angabe zur Wirtschaftsgliederung

Arbeitsort in einem anderen Land (Auspendler)

Arbeitsort in einem anderen Land (Auspendler) nach Wirtschaftsgliederung

ort						Auspend- ler Ost gesamt	Arbeitsort				WZ 2008
Hessen	Nieder- sachsen	Nordrhein- Westfalen	Rhein- land- Pfalz	Saarland	Schles- wig- Holstein		Branden- burg	Sachsen	Sachsen- Anhalt	Thürin- gen	
.	169	23	.	-	190	224	194	9	13	8	A
5	110	5	3	-	22	54	22	.	22	.	B
24	364	76	34	.	1 075	191	120	37	25	9	C
.	8	9	-	-	51	.	.	16	8	.	10-12
14	65	35	.	-	401	101	71	16	6	8	13-15
-	.	.	-	-	3	33	16	3	14	.	16-18
15	33	44	17	-	233	76	50	.	13	.	19
14	63	63	18	28	5	12	20
21	114	61	11	-	336	207	114	17	57	19	21
23	288	131	6	4	413	315	189	29	84	13	22-23
18	25	54	.	.	203	119	43	63	8	5	24-25
.	35	15	10	.	100	52	10	38	.	.	26
16	179	144	32	-	603	154	89	39	18	8	27
23	212	24	.	.	161	91	61	13	14	3	28
32	130	82	8	6	433	251	188	25	24	14	29-30
17	77	59	.	-	203	185	152	21	.	.	31-33
8	45	24	.	-	172	143	122	6	10	5	D
131	1 246	353	50	3	2 053	1 643	778	199	531	135	E
250	919	639	69	24	3 853	2 059	1 067	524	351	117	F
163	1 455	410	44	15	3 415	1 024	649	92	242	41	G
35	181	98	19	.	586	568	322	162	58	26	H
75	155	140	13	5	291	266	157	51	25	33	I
11	8	23	5	.	85	.	73	.	8	12	J
.	10	26	-	-	35	.	21	.	-	6	58-60
.	137	91	8	.	171	126	63	31	17	15	61
86	88	76	.	.	351	172	100	52	15	5	62-63
60	71	32	-	.	284	87	74	.	8	.	K
26	17	44	.	.	67	85	26	.	7	.	64
15	63	44	.	-	257	89	52	29	.	.	65-66
174	388	355	34	5	970	578	324	131	78	45	L
127	339	311	34	.	811	457	282	91	47	37	M
15	31	13	-	.	65	76	27	19	.	.	69-71
32	18	31	-	.	94	45	15	21	.	.	72
302	1 029	593	96	53	2 515	1 697	929	275	327	166	73-75
28	259	118	.	.	801	377	290	34	36	17	N
27	82	59	7	-	232	260	169	45	23	23	O
66	420	141	13	3	2 821	510	390	54	46	20	P
35	218	66	.	.	1 473	295	226	26	29	14	Q
31	202	75	.	.	1 348	215	164	28	17	6	86
9	64	34	.	-	84	82	42	20	9	11	87-88
52	126	92	9	-	414	439	276	62	91	10	R
3	8	.	-	-	22	.	.	.	-	-	S
.	-	-	-	-	-	-	-	-	-	-	T
1 654	8 345	3 946	512	131	23 329	12 056	7 011	2 104	2 170	771	U

1.3 Sozialversicherungspflichtig Beschäftigte am 30.6.2009 mit Wohnort in Mecklenburg-Vorpommern

WZ 2008	Wirtschaftsgliederung nach WZ 2008	Auspendler weiblich	Auspendler West gesamt	Arbeits				
				Baden-Württemberg	Bayern	Berlin	Bremen	Hamburg
A	Land- und Forstwirtschaft; Fischerei	150	98	-	.	-	-	6
B	Bergbau u. Gew. v. Steinen u. Erden	11	6	-	-	-	-	-
C	Verarbeitendes Gewerbe							
10-12	Herst. v. Nahr.- u. Genußm., Getr. u. Tabkerz.	785	722	5	5	11	3	35
13-15	Herst. v. Text., Bekl., Leder, Lederw. u. Schuhen	55	43	4	8	5	-	.
16-18	Herst. v. Holz., Papier, Pappe u. Druckerz.	146	126	.	.	5	-	8
19	Kokerei und Mineralölverarbeitung	.	.	-	-	-	-	6
20	Herst. v. chemischen Erzeugnissen	147	132	4	.	6	.	22
21	Herst. v. pharmazeutischen Erzeugnissen	92	65	4	9	16	-	.
22-23	Herst. v. Gummi- und Kunststoffwaren, Glas u. Glasw., Keramik, Verarb. v. Steinen u. Erden	98	69	.	.	7	.	5
24-25	Metallerzeug. u. -bearb., Herst. v. Metallerz.	106	83	9	.	.	.	7
26	Herst. v. DV-Geräten, elektron. u. opt. Erzeug.	146	127	3	9	7	4	19
27	Herst. v. elektrischen Ausrüstungen	36	.	-	.	5	.	3
28	Maschinenbau	147	110	5	5	.	.	18
29-30	Fahrzeugbau	74	65	6	8	-	.	21
31-33	Sonst. Herst. v. Waren, Reparatur u. - Installation v. Maschinen u. Ausrüstungen	224	194	4	7	18	.	22
D	Energieversorgung	108	63	.	.	7	.	15
E	Wasservers.; Abwasser- u. Abfallents., Beseitigung v. Umweltverschmutzungen	76	50	.	-	4	4	9
F	Baugewerbe	300	199	.	4	20	4	46
G	Handel; Instandhaltung und Rep. von Kfz	4 245	3 562	57	114	321	14	695
H	Verkehr und Lagerei	1 236	1 139	7	25	113	17	475
I	Gastgewerbe	1 248	864	15	30	192	5	95
J	Information und Kommunikation	618	527	16	19	74	.	153
58-60	Verlagswesen, audiov. Medien u. Rundfunk	209	170	.	6	25	.	59
61	Telekommunikation	40	37	.	-	16	-	10
62-63	Informationstechnolog. u. Informationsdienstl.	369	320	9	13	33	.	84
K	Finanz- und Versicherungsdienstleister	919	812	9	16	150	.	301
64	Finanzdienstleister	556	492	.	.	68	.	173
65-66	Versich., Rückvers. u. Pens.kassen (o. Sozvers.); mit Finanz- u. Versich.dienstl. verb. Tätigkeiten	363	320	.	.	82	-	128
L	Grundstücks- und Wohnungswesen	344	308	8	5	72	3	62
M	Freiberufl., wissenschaftl., techn. Dienstleister	2 189	1 949	54	100	207	22	686
69-71	Freiberufl und techn. Dienstleister	1 831	1 655	42	76	176	18	594
72	Wissenschaftl. Forschung u. Entwicklung	139	101	.	18	19	.	16
73-75	Sonst. freiberufl. wissenschaftl. u. techn. Dienstl.	219	193	.	6	12	.	76
N	Sonstige wirtschaftliche Dienstleistungen	2 962	2 323	30	28	322	4	777
O	Öff. Verwaltung, Verteidigung, Sozialversich.	1 298	1 112	9	11	158	.	306
P	Erziehung und Unterricht	546	435	4	18	81	.	89
Q	Gesundheits- und Sozialwesen	4 325	3 961	54	48	353	13	621
86	Gesundheitswesen	2 358	2 148	28	34	123	9	461
87-88	Heime und Sozialwesen	1 967	1 813	26	14	230	4	160
R	Kunst, Unterhaltung und Erholung	172	144	4	.	15	-	25
S	Sonstige Dienstleistungen	862	551	10	7	72	5	98
T	Private Haushalte mit Hauspersonal; Dienstleist. u. Herst. v. Waren durch priv. Haush. für den Eigenbedarf	39	.	.	-	4	-	9
U	Exterritoriale Organisationen u. Körperschaften	.	.	-	-	-	-	.
	Insgesamt ¹⁾	23 719	19 925	328	490	2 249	116	4 640

1) einschließlich Fälle ohne Angabe zur Wirtschaftsgliederung

Arbeitsort in einem anderen Land (Auspendler)

und Arbeitsort in einem anderen Land (Auspendler) nach Wirtschaftsgliederung und Geschlecht

ort						Auspend- ler Ost gesamt	Arbeitsort				WZ 2008
Hessen	Nieder- sachsen	Nordrhein- Westfalen	Rhein- land- Pfalz	Saarland	Schles- wig- Holstein		Branden- burg	Sachsen	Sachsen- Anhalt	Thürin- gen	
-	49	7	.	-	33	52	42	4	.	.	A
.	.	.	-	-	.	5	.	.	-	.	B
5	140	15	4	-	499	63	50	4	6	3	C
.	3	.	-	-	18	12	.	7	.	-	10-12
-	29	.	-	-	77	20	12	4	-	4	13-15
.	5	5	3	-	82	15	8	4	3	-	16-18
8	21	27	8	15	.	.	19
.	10	9	.	-	32	29	17	.	.	6	20
.	12	4	-	-	45	23	16	.	.	4	22-23
-	5	4	-	-	76	19	.	16	-	.	24-25
-	4	.	-	.	17	.	-	.	-	-	26
-	10	.	-	-	67	37	32	5	-	-	27
-	10	.	-	-	16	9	.	.	-	-	28
4	12	6	.	-	118	30	23	4	.	.	29-30
.	9	.	-	-	25	45	40	.	.	-	31-33
-	.	3	-	-	27	26	23	.	.	-	D
.	28	15	-	-	79	101	59	4	34	4	E
74	343	196	24	4	1 720	683	376	150	124	33	F
41	73	79	4	-	305	97	66	16	12	3	G
14	95	65	11	-	342	384	202	114	45	23	H
16	80	43	.	4	118	91	62	12	3	14	I
.	5	7	.	.	53	39	31	.	.	.	J
.	-	3	-	-	5	3	-	-	-	3	58-60
10	75	33	-	.	60	49	31	.	.	.	61
29	54	35	-	.	214	107	71	25	8	3	62-63
17	44	16	-	.	162	64	56	3	.	.	K
12	10	19	-	.	52	43	15	22	.	.	64
3	33	17	-	-	105	36	23	.	.	.	65-66
63	117	101	.	.	590	240	128	66	28	18	L
40	102	89	.	.	510	176	108	41	12	15	M
4	6	.	-	-	27	38	.	11	.	.	69-71
19	9	.	-	.	53	26	.	14	.	.	72
46	86	162	15	3	850	639	354	116	132	37	73-75
14	83	65	4	.	457	186	149	16	15	6	N
17	42	28	.	-	151	111	67	17	14	13	O
40	336	96	9	3	2 388	364	288	34	31	11	P
20	172	42	.	.	1 250	210	170	18	16	6	Q
20	164	54	.	.	1 138	154	118	16	15	5	86
4	35	21	.	-	36	28	16	5	4	3	87-88
8	39	35	-	-	277	311	213	10	82	6	R
.	.	4	-	-	17	.	-	.	-	-	S
-	-	-	-	-	-	-	-	-	-	-	T
-	-	-	-	-	-	-	-	-	-	-	U
397	1 751	1 031	93	23	8 807	3 794	2 361	672	561	200	

1.4 Sozialversicherungspflichtig Beschäftigte am 30.6.2009 mit Wohnort in Mecklenburg-Vorpommern

Lfd. Nr.	Berufliche Gliederung ¹⁾	Auspendler insgesamt	Auspendler Westgesamt	Arbeits				
				Baden-Württemberg	Bayern	Berlin	Bremen	Hamburg
1	Pflanzenbauer, Tierzüchter, Fischereiberufe	1 112	859	13	17	18	.	.
2	Bergleute, Mineralgewinner	148	120	-	-	7	-	.
	Fertigungsberufe							
3	Steinbearbeiter, Baustoffhersteller	140	117	.	4	8	.	19
4	Keramiker, Glasmacher	76	72	.	.	3	.	.
5	Chemiearbeiter, Kunststoffverarbeiter	576	517	4	9	13	25	94
6	Papierhersteller, -verarbeiter, Drucker	390	375	3	4	9	.	18
7	Holzaufbereiter, Holzwarenfertiger und verwandte Berufe	92	57	.	.	.	-	.
8	Metallerzeuger, -bearbeiter	973	853	23	32	42	33	197
9	Schlosser, Mechaniker und zugeordnete Berufe	7 044	6 092	144	275	256	204	1 663
10	Elektriker	2 590	2 137	66	73	204	81	482
11	Montierer und Metallberufe, a. n. g.	418	351	11	12	31	4	67
12	Textil- und Bekleidungsberufe	110	103	-	.	9	-	20
13	Lederhersteller, Leder- und Fellverarbeiter	40	34	.	.	.	-	12
14	Ernährungsberufe	1 878	1 642	33	52	122	7	167
15	Bauberufe	3 748	2 890	73	102	200	22	647
16	Bau-, Raumausstatter, Polsterer	604	490	18	24	31	19	107
17	Tischler, Modellbauer	475	409	12	.	14	13	66
18	Maler, Lackierer und verwandte Berufe	748	683	20	10	28	21	210
19	Warenprüfer, Versandfertigmacher	957	791	10	4	16	6	192
20	Hilfsarbeiter ohne nähere Tätigkeitsangabe	1 602	1 394	27	184	47	9	274
21	Maschinenisten und zugehörige Berufe	862	649	22	26	35	17	175
	Technische Berufe							
22	Ingenieure, Chemiker, Physiker, Mathematiker	2 051	1 736	89	136	215	25	466
23	Techniker, technische Sonderfachkräfte	2 991	2 438	97	165	308	31	530
	Dienstleistungsberufe							
24	Warenkaufleute	6 926	5 291	278	295	575	40	806
25	Dienstleistungskaufleute und zugehörige Berufe	2 529	2 268	34	51	371	12	980
26	Verkehrsberufe	11 895	10 559	117	167	502	330	2 851
27	Organisations-, Verwaltungs-, Büroberufe	11 678	10 125	257	331	1 367	108	3 018
28	Ordnungs-, Sicherheitsberufe	1 573	1 257	32	17	164	.	459
29	Schriftwerkschaffende, -ordnende sowie künstlerische Berufe	509	354	23	26	74	.	83
30	Gesundheitsdienstberufe	3 513	3 168	50	53	269	16	623
31	Sozial- und Erziehungsberufe, anderweitig nicht genannte geistes- und naturwissenschaftliche Berufe	2 569	2 079	74	61	215	19	347
32	allgemeine Dienstleistungsberufe	4 083	3 122	32	92	466	19	351
33	Sonstige Arbeitskräfte	1 241	1 053	47	57	224	.	276
34	Insgesamt ²⁾	76 144	64 088	1 617	2 296	5 848	1 089	15 321

1) Klassifizierung der Berufe, Statistisches Bundesamt, Ausgabe 1975

2) einschließlich Fälle ohne Berufsangabe

Arbeitsort in einem anderen Land (Auspendler)

und Arbeitsort in einem anderen Land (Auspendler) nach beruflicher Gliederung

ort						Auspendler Ostgesamt	Arbeitsort				Lfd. Nr.
Hessen	Niedersachsen	Nordrhein-Westfalen	Rheinland-Pfalz	Saarland	Schleswig-Holstein		Brandenburg	Sachsen	Sachsen-Anhalt	Thüringen	
.	213	.	12	-	416	253	185	22	39	7	1
.	101	.	-	-	7	28	8	-	20	-	2
9	14	7	.	-	51	23	13	6	.	.	3
-	.	.	-	-	61	4	.	.	-	-	4
.	51	31	-	-	288	59	53	.	.	-	5
.	11	10	.	-	316	15	.	.	-	-	6
.	.	-	-	-	36	35	32	3	-	-	7
17	152	52	4	10	291	120	73	13	26	8	8
152	1 153	366	54	20	1 805	952	588	149	162	53	9
47	380	170	.	.	616	453	247	92	87	27	10
5	55	25	12	-	129	67	31	7	21	8	11
-	17	.	-	-	46	7	.	.	.	-	12
.	-	7	-	-	8	6	.	-	-	.	13
14	263	71	17	-	896	236	157	50	22	7	14
70	638	184	23	-	931	858	440	106	221	91	15
5	95	34	8	-	149	114	42	11	49	12	16
4	131	11	.	-	154	66	51	6	6	3	17
.	72	47	.	.	268	65	34	10	12	9	18
13	63	22	-	-	465	166	114	46	.	.	19
12	178	57	33	26	547	208	156	11	30	11	20
13	125	27	.	.	199	213	94	22	80	17	21
71	224	142	23	-	345	315	150	82	58	25	22
93	278	262	28	3	643	553	315	117	78	43	23
249	549	568	88	18	1 825	1 635	696	581	237	121	24
87	122	131	4	6	470	261	147	81	25	8	25
117	1 688	419	45	17	4 306	1 336	831	96	357	52	26
353	758	661	65	18	3 189	1 553	924	253	260	116	27
85	119	74	.	-	299	316	228	29	23	36	28
9	38	33	6	-	60	155	97	32	9	17	29
63	270	90	.	.	1 721	345	272	28	31	14	30
34	235	140	.	.	937	490	374	61	32	23	31
54	230	171	.	.	1 677	961	500	159	254	48	32
50	110	90	6	.	177	188	133	26	22	7	33
1 654	8 345	3 946	512	131	23 329	12 056	7 011	2 104	2 170	771	34

1.5 Sozialversicherungspflichtig Beschäftigte am 30.6.2009 mit Wohnort in Mecklenburg-Vorpommern

Lfd. Nr.	Berufliche Gliederung ¹⁾	Auspendler weiblich	Auspendler West gesamt	Arbeits				
				Baden-Württemberg	Bayern	Berlin	Bremen	Hamburg
1	Pflanzenbauer, Tierzüchter, Fischereiberufe	228	159	5	3	6	.	15
2	Bergleute, Mineralgewinner	.	.	-	-	-	-	.
	Fertigungsberufe							
3	Steinbearbeiter, Baustoffhersteller	40	33	-	.	.	.	5
4	Keramiker, Glasmacher
5	Chemiearbeiter, Kunststoffverarbeiter	110	105	-	3	4	-	5
6	Papierhersteller, -verarbeiter, Drucker	79	79
7	Holzaufbereiter, Holzwarenfertiger und verwandte Berufe	15	11	.	-	-	-	.
8	Metallerzeuger, -bearbeiter	21	16	-	.	.	-	3
9	Schlosser, Mechaniker und zugeordnete Berufe	224	203	4	.	14	-	57
10	Elektriker	45	39	-	-	7	.	14
11	Montierer und Metallberufe, a. n. g.	36	31	-	-	-	-	-
12	Textil- und Bekleidungsberufe	65	61	-	.	3	-	7
13	Lederhersteller, Leder- und Fellverarbeiter	10	.	.	-	-	-	5
14	Ernährungsberufe	805	682	4	9	59	.	42
15	Bauberufe	9	.	-	-	.	-	.
16	Bau-, Raumausstatter, Polsterer	6	.	-	-	.	-	.
17	Tischler, Modellbauer	21	.	-	-	-	-	-
18	Maler, Lackierer und verwandte Berufe	15	.	-	-	.	-	4
19	Warenprüfer, Versandfertigmacher	349	274	3	-	5	.	80
20	Hilfsarbeiter ohne nähere Tätigkeitsangabe	367	315	7	44	17	-	79
21	Maschinisten und zugehörige Berufe	13	7	-	-	-	-	-
	Technische Berufe							
22	Ingenieure, Chemiker, Physiker, Mathematiker	226	191	7	9	26	6	46
23	Techniker, technische Sonderfachkräfte	503	410	4	6	59	4	84
	Dienstleistungsberufe							
24	Warenkaufleute	3 279	2 571	88	102	271	12	404
25	Dienstleistungskaufleute und zugehörige Berufe	1 327	1 197	10	23	183	6	562
26	Verkehrsberufe	897	799	5	17	100	.	289
27	Organisations-, Verwaltungs-, Büroberufe	6 527	5 732	77	116	655	47	1 777
28	Ordnungs-, Sicherheitsberufe	258	208	.	.	27	.	64
29	Schriftwerkschaffende, -ordnende sowie künstlerische Berufe	219	154	9	4	27	.	40
30	Gesundheitsdienstberufe	2 907	2 654	38	40	209	10	514
31	Sozial- und Erziehungsberufe, anderweitig nicht genannte geistes- und naturwissenschaftliche Berufe	1 735	1 397	31	35	124	8	221
32	allgemeine Dienstleistungsberufe	2 921	2 140	18	48	337	7	209
33	Sonstige Arbeitskräfte	455	399	13	17	104	4	107
34	Insgesamt ²⁾	23 719	19 925	328	490	2 249	116	4 640

1) Klassifizierung der Berufe, Statistisches Bundesamt, Ausgabe 1975

2) einschließlich Fälle ohne Berufsangabe

Arbeitsort in einem anderen Land (Auspendler)

und Arbeitsort in einem anderen Land (Auspendler) nach beruflicher Gliederung und Geschlecht

ort						Auspend- ler Ost gesamt	Arbeitsort				Lfd. Nr.
Hessen	Nieder- sachsen	Nordrhein- Westfalen	Rhein- land- Pfalz	Saarland	Schles- wig- Holstein		Branden- burg	Sachsen	Sachsen- Anhalt	Thürin- gen	
6	45	6	.	-	69	69	47	.	11	.	1
-	-	-	-	-	-	-	-	-	-	-	2
7	.	7	.	-	7	7	.	.	-	-	3
-	.	-	-	-	.	-	-	-	-	-	4
-	7	4	-	-	82	5	5	-	-	-	5
-	.	.	-	-	70	-	-	-	-	-	6
-	-	-	-	-	.	4	4	-	-	-	7
-	-	-	.	-	10	5	5	-	-	-	8
.	22	.	-	-	100	21	.	-	-	.	9
.	.	-	.	-	10	6	3	.	.	-	10
-	6	-	-	-	25	5	.	-	-	.	11
-	11	.	-	-	31	4	.	.	-	-	12
-	-	-	-	-	.	.	.	-	-	-	13
.	105	38	-	-	419	123	91	19	9	4	14
-	.	-	-	-	3	.	.	-	.	.	15
-	-	-	-	-	.	.	.	-	-	-	16
-	15	-	.	-	.	.	.	-	-	-	17
-	.	.	-	-	4	.	.	-	-	-	18
.	34	4	-	-	145	75	48	.	-	.	19
.	35	9	-	.	121	52	44	3	.	.	20
-	-	-	-	-	7	6	.	.	.	-	21
.	23	17	.	-	51	35	16	8	.	.	22
6	41	22	5	-	179	93	54	6	23	10	23
85	273	170	22	5	1 139	708	342	232	98	36	24
32	59	61	.	.	255	130	85	34	6	5	25
10	48	37	-	.	289	98	65	22	.	.	26
129	430	282	20	4	2 195	795	507	110	123	55	27
6	33	23	-	-	50	50	36	6	3	5	28
.	20	11	3	-	36	65	43	13	5	4	29
40	208	73	.	.	1 511	253	208	17	19	9	30
15	159	83	.	.	715	338	280	34	15	9	31
30	143	135	.	.	1 193	781	398	121	218	44	32
14	24	40	.	.	73	56	39	6	6	5	33
397	1 751	1 031	93	23	8 807	3 794	2 361	672	561	200	34

Noch: 1. Sozialversicherungspflichtig Beschäftigte mit Wohnort in Mecklenburg-Vorpommern und Arbeitsort in einem anderen Land (Auspendler)

1.6 Sozialversicherungspflichtig Beschäftigte am 30.6.2009 mit Wohnort in Mecklenburg-Vorpommern und Arbeitsort in einem anderen Land (Auspendler) nach Wirtschaftsgliederung und Altersgruppen

WZ 2008	Wirtschaftsgliederung nach WZ 2008	Auspendler insgesamt	Davon im Alter von ... bis unter ... Jahren				
			unter 20	20 - 30	30 - 40	40 - 65	65 und mehr
A	Land- und Forstwirtschaft; Fischerei	653	.	185	101	318	.
B	Bergbau u. Gew. v. Steinen u. Erden	218	.	19	36	160	.
C	Verarbeitendes Gewerbe						
10-12	Herst. v. Nahr.- u. Genußm., Getr. u. Tabkerz.	1 959	.	366	383	1 164	.
13-15	Herst. v. Text., Bekl., Leder, Lederw. u. Schuhen	138	.	24	24	87	.
16-18	Herst. v. Holzw., Papier, Pappe u. Druckerz.	722	20	143	188	371	.
19	Kokerei und Mineralölverarbeitung	71	5	24	3	39	.
20	Herst. von chemischen Erzeugnissen	544	13	77	101	353	.
21	Herst. v. pharmazeutischen Erzeugnissen	211	.	45	24	132	.
22-23	Herst. v. Gummi- und Kunststoffwaren, Glas u. Glasw., Keramik, Verarb. v. Steinen u. Erden	909	5	126	192	581	5
24-25	Metallerzeug. u. -bearb., Herst. v. Metallerg.	1 642	21	306	291	1 019	5
26	Herst. v. DV-Geräten, elektron. u. opt. Erzeug.	707	.	189	173	327	.
27	Herst. v. elektrischen Ausrüstungen	359	.	67	67	216	.
28	Maschinenbau	1 806	39	304	391	1 069	3
29-30	Fahrzeugbau	1 022	.	316	231	432	.
31-33	Sonst. Herst. v. Waren, Reparatur u. - Installation v. Maschinen u. Ausrüstungen	1 282	32	254	278	713	5
D	Energieversorgung	758	13	157	159	425	4
E	Wasservers.; Abwasser- u. Abfallents., Beseitigung v. Umweltverschmutzungen	571	.	84	95	381	.
F	Baugewerbe	7 900	124	1 138	1 830	4 797	11
G	Handel; Instandhaltung und Rep. von Kfz	11 323	259	2 718	2 331	5 996	19
H	Verkehr und Lagerei	10 421	186	1 569	2 046	6 576	44
I	Gastgewerbe	2 152	.	805	382	871	.
J	Information und Kommunikation	1 935	31	552	450	899	3
58-60	Verlagswesen, audiov. Medien u. Rundfunk	452	.	.	103	209	.
61	Telekommunikation	258	.	.	55	139	.
62-63	Informationstechnolog. u. Informationsdienstl.	1 225	.	360	292	551	.
K	Finanz- und Versicherungsdienstleister	1 700	50	443	385	818	4
64	Finanzdienstleister	998	43	329	250	376	.
65-66	Versich., Rückvers. u. Pens.kassen (o. Sozvers.); mit Finanz- u. Versich.dienstl. verb. Tätigkeiten	702	7	114	135	442	4
L	Grundstücks- und Wohnungswesen	874	8	150	160	548	8
M	Freiberufl., wissenschaftl., techn. Dienstleister	4 804	97	1 463	1 136	2 086	22
69-71	Freiberufl. und techn. Dienstleister	4 031	76	1 159	974	1 806	16
72	Wissenschaftl. Forschung u. Entwicklung	360	.	125	79	138	.
73-75	Sonst. freiberufl. wissenschaftl. u. techn. Dienstl.	413	.	179	83	142	.
N	Sonstige wirtschaftliche Dienstleistungen	10 397	69	2 742	2 051	5 487	48
O	Öff. Verwaltung, Verteidigung, Sozialversich.	2 437	159	684	491	1 100	3
P	Erziehung und Unterricht	1 038	56	306	137	532	7
Q	Gesundheits- und Sozialwesen	5 399	291	1 823	1 180	2 092	13
86	Gesundheitswesen	2 954	170	1 180	723	874	7
87-88	Heime und Sozialwesen	2 445	121	643	457	1 218	6
R	Kunst, Unterhaltung und Erholung	435	.	141	81	196	.
S	Sonstige Dienstleistungen	1 685	95	546	297	741	6
T	Private Haushalte mit Hauspersonal; Dienstleist. u. Herst. v. Waren durch priv. Haush. für den Eigenbedarf	61	.	.	.	46	.
U	Exterritoriale Organisationen u. Körperschaften	7	.	.	.	4	.
	Insgesamt ¹⁾	76 144	1 862	17 774	15 705	40 579	224

1) einschließlich Fälle ohne Angabe zur Wirtschaftsgliederung

Noch: 1. Sozialversicherungspflichtig Beschäftigte mit Wohnort in Mecklenburg-Vorpommern und Arbeitsort in einem anderen Land (Auspendler)

1.7 Sozialversicherungspflichtig Beschäftigte am 30.6.2009 mit Wohnort in Mecklenburg-Vorpommern und Arbeitsort in einem anderen Land (Auspendler) nach Wirtschaftsgliederung, Altersgruppen und Geschlecht

WZ 2008	Wirtschaftsgliederung nach WZ 2008	Auspendler weiblich	Davon im Alter von ... bis unter ... Jahren				
			unter 20	20 - 30	30 - 40	40 - 65	65 und mehr
A	Land- und Forstwirtschaft; Fischerei	150	9	49	26	66	-
B	Bergbau u. Gew. v. Steinen u. Erden	.	.	.	4	.	-
C	Verarbeitendes Gewerbe						
10-12	Herst. v. Nahr.- u. Genußm., Getr. u. Tabkerz.	785	25	154	144	462	-
13-15	Herst. v. Text., Bekl., Leder, Lederw. u. Schuhen	55	.	.	10	35	-
16-18	Herst. v. Holzw., Papier, Pappe u. Druckerz.	146	5	39	38	64	-
19	Kokerei und Mineralölverarbeitung	11	-	5	-	6	-
20	Herst. von chemischen Erzeugnissen	147	.	.	34	87	-
21	Herst. v. pharmazeutischen Erzeugnissen	92	7	17	13	55	-
22-23	Herst. v. Gummi- und Kunststoffwaren, Glas u. Glasw., Keramik, Verarb. v. Steinen u. Erden	98	.	.	20	61	.
24-25	Metallerzeug. u. -bearb., Herst. v. Metallerz.	106	.	.	21	66	-
26	Herst. v. DV-Geräten, elektron. u. opt. Erzeug.	146	4	55	32	55	-
27	Herst. v. elektrischen Ausrüstungen	36	.	11	.	18	-
28	Maschinenbau	147	4	39	32	72	-
29-30	Fahrzeugbau	74	.	37	.	19	-
31-33	Sonst. Herst. v. Waren, Reparatur u. - Installation v. Maschinen u. Ausrüstungen	224	.	53	61	104	.
D	Energieversorgung	108	.	34	.	54	-
E	Wasservers.; Abwasser- u. Abfallents., Beseitigung v. Umweltverschmutzungen	76	.	12	.	54	-
F	Baugewerbe	300	6	45	61	188	-
G	Handel; Instandhaltung und Rep. von Kfz	4 245	116	1 245	945	1 935	4
H	Verkehr und Lagerei	1 236	.	266	222	700	.
I	Gastgewerbe	1 248	.	383	215	599	.
J	Information und Kommunikation	618	16	179	135	288	-
58-60	Verlagswesen, audiov. Medien u. Rundfunk	209	.	69	.	86	-
61	Telekommunikation	40	.	11	.	17	-
62-63	Informationstechnolog. u. Informationsdienstl.	369	9	99	76	185	-
K	Finanz- und Versicherungsdienstleister	919	39	271	208	401	-
64	Finanzdienstleister	556	33	195	132	196	-
65-66	Versich., Rückvers. u. Pens.kassen (o. Sozvers.); mit Finanz- u. Versich.dienstl. verb. Tätigkeiten	363	6	76	76	205	-
L	Grundstücks- und Wohnungswesen	344	.	81	73	181	.
M	Freiberufl., wissenschaftl., techn. Dienstleister	2 189	67	837	499	783	3
69-71	Freiberufl. und techn. Dienstleister	1 831	.	680	432	662	.
72	Wissenschaftl. Forschung u. Entwicklung	139	7	50	28	54	-
73-75	Sonst. freiberufl. wissenschaftl. u. techn. Dienstl.	219	.	107	39	67	.
N	Sonstige wirtschaftliche Dienstleistungen	2 962	35	777	578	1 560	12
O	Öff. Verwaltung, Verteidigung, Sozialversich.	1 298	88	400	280	530	-
P	Erziehung und Unterricht	546	24	161	82	279	-
Q	Gesundheits- und Sozialwesen	4 325	241	1 453	938	1 685	8
86	Gesundheitswesen	2 358	.	949	573	682	.
87-88	Heime und Sozialwesen	1 967	.	504	365	1 003	.
R	Kunst, Unterhaltung und Erholung	172	8	62	30	72	-
S	Sonstige Dienstleistungen	862	65	308	143	346	-
T	Private Haushalte mit Hauspersonal; Dienstleist. u. Herst. v. Waren durch priv. Haush. für den Eigenbedarf	39	-	6	5	28	-
U	Exterritoriale Organisationen u. Körperschaften	.	-	-	-	.	-
	Insgesamt ¹⁾	23 719	880	7 047	4 897	10 860	35

1) einschließlich Fälle ohne Angabe zur Wirtschaftsgliederung

Noch: 1. Sozialversicherungspflichtig Beschäftigte mit Wohnort in Mecklenburg-Vorpommern und Arbeitsort in einem anderen Land (Auspendler)

1.8 Sozialversicherungspflichtig Beschäftigte am 30.6.2009 mit Wohnort in Mecklenburg-Vorpommern und Arbeitsort in einem anderen Land (Auspendler) nach beruflicher Gliederung und Altersgruppen

Berufliche Gliederung ¹⁾	Auspendler insgesamt	Davon im Alter von ... bis unter ... Jahren			
		unter 25	25 - 45	45 - 60	60 und mehr
Pflanzenbauer, Tierzüchter, Fischereiberufe	1 112	.	500	358	.
Bergleute, Mineralgewinner	148	.	73	65	.
Fertigungsberufe					
Steinbearbeiter, Baustoffhersteller	140	.	55	56	.
Keramiker, Glasmacher	76	.	40	27	.
Chemiearbeiter, Kunststoffverarbeiter	576	54	277	235	10
Papierhersteller, -verarbeiter, Drucker	390	49	201	136	4
Holzaufbereiter, Holzwarenfertiger und verwandte Berufe	92	6	46	36	4
Metallerzeuger, -bearbeiter	973	99	444	404	26
Schlosser, Mechaniker und zugeordnete Berufe	7 044	1 038	3 115	2 734	157
Elektriker	2 590	395	1 212	931	52
Montierer und Metallberufe, a. n. g.	418	50	217	146	5
Textil- und Bekleidungsberufe	110	.	52	49	.
Lederhersteller, Leder- und Fellverarbeiter	40	6	26	8	.
Ernährungsberufe	1 878	379	825	634	40
Bauberufe	3 748	239	1 856	1 590	63
Bau-, Raumausstatter, Polsterer	604	54	354	187	9
Tischler, Modellbauer	475	79	260	131	5
Maler, Lackierer und verwandte Berufe	748	116	387	237	8
Warenprüfer, Versandfertigmacher	957	130	427	368	32
Hilfsarbeiter ohne nähere Tätigkeitsangabe	1 602	315	793	474	20
Maschinisten und zugehörige Berufe	862	41	338	458	25
Technische Berufe					
Ingenieure, Chemiker, Physiker, Mathematiker	2 051	45	984	916	106
Techniker, technische Sonderfachkräfte	2 991	279	1 409	1 190	113
Dienstleistungsberufe					
Warenkaufleute	6 926	927	3 174	2 637	188
Dienstleistungskaufleute und zugehörige Berufe	2 529	510	1 293	667	59
Verkehrsberufe	11 895	724	5 244	5 443	484
Organisations-, Verwaltungs-, Büroberufe	11 678	1 590	6 046	3 686	356
Ordnungs-, Sicherheitsberufe	1 573	87	592	754	140
Schriftwerkschaffende, -ordnende sowie künstlerische Berufe	509	94	260	140	15
Gesundheitsdienstberufe	3 513	1 080	1 715	662	56
Sozial- und Erziehungsberufe, anderweitig nicht genannte geistes- und naturwissenschaftliche Berufe	2 569	357	1 222	879	111
allgemeine Dienstleistungsberufe	4 083	683	1 739	1 574	87
Sonstige Arbeitskräfte	1 241	834	294	102	11
Insgesamt ²⁾	76 144	10 533	35 472	27 915	2 224

1) Klassifizierung der Berufe, Statistisches Bundesamt, Ausgabe 1975

2) einschließlich Fälle ohne Berufsangabe

Noch: 1. Sozialversicherungspflichtig Beschäftigte mit Wohnort in Mecklenburg-Vorpommern und Arbeitsort in einem anderen Land (Auspendler)

1.9 Sozialversicherungspflichtig Beschäftigte am 30.6.2009 mit Wohnort in Mecklenburg-Vorpommern und Arbeitsort in einem anderen Land (Auspendler) nach beruflicher Gliederung, Altersgruppen und Geschlecht

Berufliche Gliederung ¹⁾	Auspendler weiblich	Davon im Alter von ... bis unter ... Jahren			
		unter 25	25 - 45	45 - 60	60 und mehr
Pflanzenbauer, Tierzüchter, Fischereiberufe	.	57	.	57	5
Bergleute, Mineralgewinner	.	-	.	-	-
Fertigungsberufe					
Steinbearbeiter, Baustoffhersteller	40	17	12	.	.
Keramiker, Glasmacher	5	.	.	.	-
Chemiearbeiter, Kunststoffverarbeiter	110	5	46	55	4
Papierhersteller, -verarbeiter, Drucker	79	.	32	37	.
Holzaufbereiter, Holzwarenfertiger und verwandte Berufe	15	3	6	6	-
Metallerzeuger, -bearbeiter	21	3	12	6	-
Schlosser, Mechaniker und zugeordnete Berufe	224	77	104	.	.
Elektriker	45	12	22	.	.
Montierer und Metallberufe, a. n. g.	36	.	14	20	.
Textil- und Bekleidungsberufe	65	.	28	31	.
Lederhersteller, Leder- und Fellverarbeiter	10	.	5	.	-
Ernährungsberufe	805	82	303	398	22
Bauberufe	9	.	4	.	-
Bau-, Raumausstatter, Polsterer	6	.	.	.	-
Tischler, Modellbauer	21	.	.	11	-
Maler, Lackierer und verwandte Berufe	15	7	4	.	.
Warenprüfer, Versandfertigtmacher	349	16	141	173	19
Hilfsarbeiter ohne nähere Tätigkeitsangabe	367	49	168	146	4
Maschinen- und zugehörige Berufe	13	-	9	4	-
Technische Berufe					
Ingenieure, Chemiker, Physiker, Mathematiker	226	13	124	86	3
Techniker, technische Sonderfachkräfte	503	86	241	163	13
Dienstleistungsberufe					
Warenkaufleute	3 279	549	1 631	1 048	51
Dienstleistungskaufleute und zugehörige Berufe	1 327	309	689	310	19
Verkehrsberufe	897	96	383	380	38
Organisations-, Verwaltungs-, Büroberufe	6 527	1 083	3 411	1 909	124
Ordnungs-, Sicherheitsberufe	258	34	122	94	8
Schriftwerkschaffende, -ordnende sowie künstlerische Berufe	219	53	115	43	8
Gesundheitsdienstberufe	2 907	918	1 389	559	41
Sozial- und Erziehungsberufe, anderweitig nicht genannte geistes- und naturwissenschaftliche Berufe	1 735	231	834	608	62
allgemeine Dienstleistungsberufe	2 921	482	1 173	1 203	63
Sonstige Arbeitskräfte	455	346	89	17	3
Insgesamt ²⁾	23 719	4 553	11 232	7 440	494

1) Klassifizierung der Berufe, Statistisches Bundesamt, Ausgabe 1975

Noch: 1. Sozialversicherungspflichtig Beschäftigte mit Wohnort in Mecklenburg-Vorpommern und Arbeitsort in einem anderen Land (Auspendler)

1.10 Sozialversicherungspflichtig Beschäftigte am 30.6.2009 mit Wohnort in Mecklenburg-Vorpommern und Arbeitsort in einem anderen Land (Auspendler) nach Kreisen, Geschlecht und Altersgruppen

Kreisfreie Stadt Landkreis Land	Geschlecht	Auspendler insgesamt	Davon im Alter von ... bis unter ... Jahren				
			unter 20	20 - 30	30 - 40	40 - 65	65 und älter
Kreisfreie Städte							
Greifswald	weiblich	398	.	153	66	165	.
	insgesamt	1 412	.	411	279	695	.
Neubrandenburg	weiblich	579	.	192	75	290	.
	insgesamt	2 049	33	509	385	1 117	5
Rostock	weiblich	1 725	54	634	350	684	3
	insgesamt	6 242	94	1 546	1 336	3 222	44
Schwerin	weiblich	1 317	.	441	253	597	.
	insgesamt	4 003	55	1 012	879	2 041	16
Stralsund	weiblich	358	9	149	74	126	-
	insgesamt	1 412	.	382	316	694	.
Wismar	weiblich	491	.	184	122	168	.
	insgesamt	1 522	27	420	361	706	8
Landkreise							
Bad Doberan	weiblich	1 129	47	320	204	554	4
	insgesamt	4 513	108	860	772	2 750	23
Demmin	weiblich	525	.	197	79	210	.
	insgesamt	2 329	84	656	382	1 199	8
Güstrow	weiblich	862	.	306	146	366	.
	insgesamt	3 652	105	918	648	1 975	6
Ludwigslust	weiblich	4 988	161	1 241	1 169	2 412	5
	insgesamt	13 898	363	2 864	3 073	7 581	17
Mecklenburg-Strelitz	weiblich	962	.	278	151	493	.
	insgesamt	3 341	93	788	633	1 819	8
Müritz	weiblich	735	.	247	113	337	.
	insgesamt	2 550	73	669	505	1 296	7
Nordvorpommern	weiblich	785	.	278	125	337	.
	insgesamt	3 462	90	871	639	1 850	12
Nordwestmecklenburg	weiblich	5 678	143	1 330	1 438	2 759	8
	insgesamt	13 217	269	2 616	3 178	7 123	31
Ostvorpommern	weiblich	681	.	227	106	314	.
	insgesamt	2 908	78	732	520	1 570	8
Parchim	weiblich	1 417	.	504	251	566	.
	insgesamt	5 040	184	1 326	997	2 520	13
Rügen	weiblich	401	18	157	53	173	-
	insgesamt	1 856	62	513	275	999	7
Uecker-Randow	weiblich	688	.	209	122	309	.
	insgesamt	2 738	103	681	527	1 422	5
Mecklenburg- Vorpommern	weiblich	23 719	880	7 047	4 897	10 860	35
	insgesamt	76 144	1 862	17 774	15 705	40 579	224

Noch: 1. Sozialversicherungspflichtig Beschäftigte mit Wohnort in Mecklenburg-Vorpommern und Arbeitsort in einem anderen Land (Auspendler)

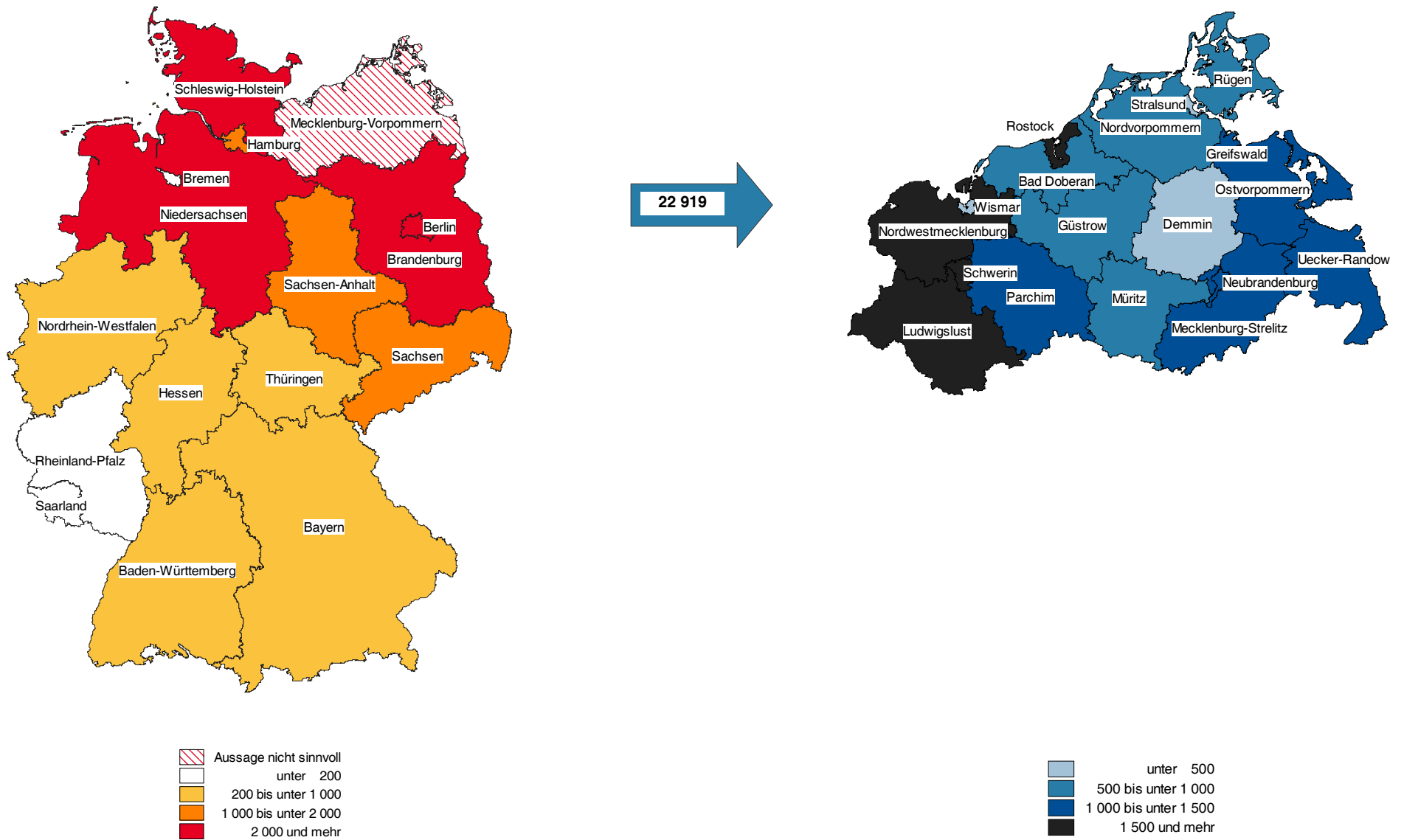
1.11 Sozialversicherungspflichtig Beschäftigte am 30.6.2009 mit Wohnort in Mecklenburg-Vorpommern und Arbeitsort in einem anderen Land (Auspendler) nach Kreisen, Geschlecht und Wirtschaftsbereichen

Kreisfreie Stadt Landkreis Land	Geschlecht	Insgesamt ¹⁾	Darunter nach Wirtschaftsbereichen ²⁾				
			Land- u. Forstwirtschaft; Fischerei (A)	Produzierendes Ge- werbe (B-F)	Handel; Ver- kehr, Gastge- werbe (G-I)	Unterneh- mensdienst- leister (J-N)	Öffentl. und private Dienstleister (O-U)
Kreisfreie Städte							
Greifswald	weiblich	398	.	.	94	155	129
	insgesamt	1 412	5	382	281	502	241
Neubrandenburg	weiblich	579	.	.	134	221	188
	insgesamt	2 049	6	495	519	693	336
Rostock	weiblich	1 725	5	135	465	726	394
	insgesamt	6 242	17	1 219	2 070	2 173	763
Schwerin	weiblich	1 317	3	84	422	529	279
	insgesamt	4 003	8	806	1 351	1 338	500
Stralsund	weiblich	358	.	.	69	150	115
	insgesamt	1 412	4	347	339	520	202
Wismar	weiblich	491	-	46	123	156	166
	insgesamt	1 522	7	393	462	427	233
Landkreise							
Bad Doberan	weiblich	1 129	3	119	361	393	253
	insgesamt	4 513	18	1 177	1 659	1 202	457
Demmin	weiblich	525	5	38	131	169	181
	insgesamt	2 329	23	672	649	671	313
Güstrow	weiblich	862	5	83	331	216	227
	insgesamt	3 652	35	1 089	1 294	849	385
Ludwigslust	weiblich	4 988	38	632	1 540	1 346	1 432
	insgesamt	13 898	142	4 295	4 550	3 010	1 901
Mecklenburg-Strelitz	weiblich	962	15	82	264	285	316
	insgesamt	3 341	54	870	967	906	544
Müritz	weiblich	735	10	85	167	221	252
	insgesamt	2 550	42	715	751	658	384
Nordvorpommern	weiblich	785	8	48	216	316	197
	insgesamt	3 462	40	1 010	1 049	1 014	349
Nordwestmecklenburg	weiblich	5 678	23	816	1 483	1 151	2 204
	insgesamt	13 217	88	3 767	4 141	2 371	2 849
Ostvorpommern	weiblich	681	4	58	182	218	219
	insgesamt	2 908	26	900	768	827	387
Parchim	weiblich	1 417	19	143	402	531	321
	insgesamt	5 040	66	1 444	1 625	1 353	551
Rügen	weiblich	401	3	25	142	125	106
	insgesamt	1 856	23	412	645	541	235
Uecker-Randow	weiblich	688	6	91	203	124	264
	insgesamt	2 738	49	826	776	655	432
Mecklenburg- Vorpommern	weiblich	23 719	150	2 562	6 729	7 032	7 243
	insgesamt	76 144	653	20 819	23 896	19 710	11 062

1) einschließlich Fälle ohne Angaben

2) Klassifikation der Wirtschaftszweige 2008 (WZ 2008)

Einpendler nach Mecklenburg-Vorpommern am 30.6.2009



2. Sozialversicherungspflichtig Beschäftigte mit Arbeitsort in Mecklenburg-Vorpommern und Wohnort in einem anderen Land (Einpendler)

2.1 Sozialversicherungspflichtig Beschäftigte am 30.6.2009 mit Arbeitsort in Mecklenburg-Vorpommern und Wohnort in einem anderen Land (Einpendler) nach Wirtschaftsgliederung, Geschlecht, Vollzeitbeschäftigung, Ausländern und Auszubildenden

WZ 2008	Wirtschaftsgliederung nach WZ 2008	Einpendler insgesamt	Und zwar					Auszubildende	
			männlich	weiblich	Vollzeitbeschäftigte	Ausländer	insgesamt	darunter weiblich	
A	Land- und Forstwirtschaft; Fischerei	665	473	192	640	28	53	13	
B	Bergbau u. Gew. v. Steinen u. Erden	30	
C	Verarbeitendes Gewerbe								
10-12	Herst. v. Nahr.- u. Genußm., Getr. u. Tabkerz.	826	554	272	766	75	47	17	
13-15	Herst. v. Text., Bekl., Leder, Lederw. u. Schuhen	74	47	27	73	.	7	4	
16-18	Herst. v. Holzw., Papier, Pappe u. Druckerz.	242	172	70	233	10	8	3	
19	Kokerei und Mineralölverarbeitung	
20	Herst. von chemischen Erzeugnissen	73	61	12	73	.	3	.	
21	Herst. v. pharmazeutischen Erzeugnissen	21	15	6	21	.	.	.	
	Herst. v. Gummi- und Kunststoffwaren, Glas u. Glasw., Keramik, Verarb. v. Steinen u. Erden	264	220	44	260	8	15	3	
24-25	Metallerzeug. u. -bearb., Herst. v. Metallerg.	453	395	58	440	7	40	3	
26	Herst. v. DV-Geräten, elektron. u. opt. Erzeug.	290	225	65	271	14	7	.	
27	Herst. v. elektrischen Ausrüstungen	84	69	15	82	.	7	.	
28	Maschinenbau	342	299	43	332	10	23	.	
29-30	Fahrzeugbau	245	204	41	238	.	14	.	
31-33	Sonst. Herst. v. Waren, Reparatur u. - Installation v. Maschinen u. Ausrüstungen	289	221	68	279	6	14	.	
D	Energieversorgung	403	350	53	387	3	10	3	
E	Wasservers.; Abwasser- u. Abfallents., Beseitigung v. Umweltverschmutzungen	300	268	32	297	3	8	.	
F	Baugewerbe	1 831	1 725	106	1 772	64	48	.	
G	Handel; Instandhaltung und Rep. von Kfz	2 692	1 566	1 126	2 425	27	142	62	
H	Verkehr und Lagerei	2 568	2 177	391	2 469	72	77	18	
I	Gastgewerbe	1 651	777	874	1 573	72	483	269	
J	Information und Kommunikation	559	398	161	526	23	26	7	
58-60	Verlagswesen, audiov. Medien u. Rundfunk	156	105	51	138	3	14	.	
61	Telekommunikation	81	57	24	73	3	.	.	
62-63	Informationstechnolog. u. Informationsdienstl.	322	236	86	315	17	.	.	
K	Finanz- und Versicherungsdienstleister	358	227	131	314	3	26	12	
64	Finanzdienstleister	173	103	70	151	.	15	6	
65-66	Versich., Rückvers. u. Pens.kassen (o. Sozvers.); mit Finanz- u. Versich.dienstl. verb. Tätigkeiten	185	124	61	163	.	11	6	
L	Grundstücks- und Wohnungswesen	272	124	148	220	5	28	20	
M	Freiberufl., wissenschaftl., techn. Dienstleister	1 553	744	809	1 379	36	67	44	
69-71	Freiberufl. und techn. Dienstleister	1 061	483	578	951	14	40	28	
72	Wissenschaftl. Forschung u. Entwicklung	270	166	104	222	18	11	6	
73-75	Sonst. freiberufl. wissenschaftl. u. techn. Dienstl.	222	95	127	206	4	16	10	
N	Sonstige wirtschaftliche Dienstleistungen	2 168	1 248	920	1 683	152	74	24	
O	Öff. Verwaltung, Verteidigung, Sozialversich.	851	423	428	690	6	93	52	
P	Erziehung und Unterricht	720	360	360	457	20	48	25	
Q	Gesundheits- und Sozialwesen	1 615	536	1 079	1 254	36	89	77	
86	Gesundheitswesen	1 142	401	741	945	.	72	63	
87-88	Heime und Sozialwesen	473	135	338	309	.	17	14	
R	Kunst, Unterhaltung und Erholung	326	173	153	307	31	21	9	
S	Sonstige Dienstleistungen	502	249	253	438	9	33	24	
T	Private Haushalte mit Hauspersonal; Dienstleist. u. Herst. v. Waren durch priv. Haush. für den Eigenbedarf	3	
U	Exterritoriale Organisationen u. Körperschaften	
	Insgesamt ¹⁾	22 279	14 324	7 955	19 931	727	1 512	696	

1) einschließlich Fälle ohne Angabe zur Wirtschaftsgliederung

2.2 Sozialversicherungspflichtig Beschäftigte am 30.6.2009 mit Arbeitsort in Mecklenburg-Vorpommern

WZ 2008	Wirtschaftsgliederung nach WZ 2008	Einpendler insgesamt ¹⁾	Einpendler West gesamt	Wohn				
				Baden-Württemberg	Bayern	Berlin	Bremen	Hamburg
A	Land- und Forstwirtschaft; Fischerei	665	372	7	19	33	18	9
B	Bergbau u. Gew. v. Steinen u. Erden	30	19	-	-	.	.	-
C	Verarbeitendes Gewerbe							
10-12	Herst. v. Nahr.- u. Genußm., Getr. u. Tabkerz.	826	590	6	6	19	.	92
13-15	Herst. v. Text., Bekl., Leder, Lederw. u. Schuhen	74	63	.	-	.	.	14
16-18	Herst. v. Holzw., Papier, Pappe u. Druckerz.	242	171	7	.	12	-	31
19	Kokerei und Mineralölverarbeitung	-	-	-	-	-	-	-
20	Herst. von chemischen Erzeugnissen	73	32	.	-	7	-	.
21	Herst. v. pharmazeutischen Erzeugnissen	.	.	.	4	-	.	.
	Herst. v. Gummi- und Kunststoffwaren, Glas u. Glasw., Keramik, Verarb. v. Steinen u. Erden	264	157	.	.	11	-	16
22-23	Metallerzeug. u. -bearb., Herst. v. Metallerrz.	453	267	7	3	24	.	39
24-25	Herst. v. DV-Geräten, elektron. u. opt. Erzeug.	290	253	5	4	10	-	26
26	Herst. v. elektrischen Ausrüstungen	84	39	-	.	.	4	.
27	Maschinenbau	342	252	.	4	10	.	27
28	Fahrzeugbau	245	167	4	8	15	4	15
29-30	Sonst. Herst. v. Waren, Reparatur u. - Installation v. Maschinen u. Ausrüstungen	289	185	11	12	10	-	14
31-33	Energieversorgung	403	205	.	.	18	.	20
D	Wasservers.; Abwasser- u. Abfallents., Beseitigung v. Umweltverschmutzungen	300	193	-	-	9	.	8
E	Baugewerbe	1 831	839	8	7	144	20	85
F	Handel; Instandhaltung und Rep. von Kfz	2 692	1 072	18	36	175	11	103
G	Verkehr und Lagerei	2 568	1 364	14	19	121	39	196
H	Gastgewerbe	1 651	721	44	48	214	7	55
I	Information und Kommunikation	559	334	11	18	130	3	41
J	Verlagswesen, audiov. Medien u. Rundfunk	156	101	.	.	41	.	10
58-60	Telekommunikation	81	43	.	.	7	-	10
61	Informationstechnolog. u. Informationsdienstl.	322	190	7	9	82	.	21
62-63	Finanz- und Versicherungsdienstleister	358	176	-	.	26	.	23
K	Finanzdienstleister	173	102	-	-	12	.	11
64	Versich., Rückvers. u. Pens.kassen (o. Sozvers.); mit Finanz- u. Versich.dienstl. verb. Tätigkeiten	185	74	-	.	14	.	12
65-66	Grundstücks- und Wohnungswesen	272	162	.	-	47	-	40
L	Freiberufl., wissenschaftl., techn. Dienstleister	1 553	754	25	49	222	.	71
M	Freiberufl. und techn. Dienstleister	1 061	465	16	31	101	.	55
69-71	Wissenschaftl. Forschung u. Entwicklung	270	195	.	.	97	.	.
72	Sonst. freiberufl. wissenschaftl. u. techn. Dienstl.	222	94	.	.	24	-	.
73-75	Sonstige wirtschaftliche Dienstleistungen	2 168	1 075	25	59	304	.	98
N	Öff. Verwaltung, Verteidigung, Sozialversich.	851	434	8	4	81	7	39
O	Erziehung und Unterricht	720	458	24	30	114	7	50
P	Gesundheits- und Sozialwesen	1 615	863	27	34	180	6	91
Q	Gesundheitswesen	1 142	633	19	29	152	.	72
86	Heime und Sozialwesen	473	230	8	5	28	.	19
87-88	Kunst, Unterhaltung und Erholung	326	230	12	10	87	4	23
R	Sonstige Dienstleistungen	502	219	5	8	59	.	25
S	Private Haushalte mit Hauspersonal; Dienstleist. u. Herst. v. Waren durch priv. Haush. für den Eigenbedarf	.	.	-	-	-	-	.
T	Exterritoriale Organisationen u. Körperschaften	-	-	-	-	-	-	-
U	Insgesamt ²⁾	22 279	11 689	278	398	2 091	163	1 257

1) ohne Einpendler aus dem Ausland und ohne Angabe

2) einschließlich Fälle ohne Angabe zur Wirtschaftsgliederung

Wohnort in einem anderen Land (Einpendler)

und Wohnort in einem anderen Land (Einpendler) nach Wirtschaftsgliederung

ort						Einpendler Ost gesamt	Wohnort				WZ 2008
Hessen	Nieder- sachsen	Nordrhein- Westfalen	Rhein- land- Pfalz	Saarland	Schles- wig- Holstein		Branden- burg	Sachsen	Sachsen- Anhalt	Thürin- gen	
6	116	17	-	-	147	293	221	25	36	11	A
-	.	-	-	-	.	11	11	-	-	-	B
5	118	18	3	.	319	236	201	8	22	5	C
-	8	4	-	-	32	11	.	.	-	.	10-12
3	32	18	.	-	63	71	57	4	6	4	13-15
-	-	-	-	-	-	-	-	-	-	-	16-18
.	8	4	-	.	8	41	22	7	8	4	19
.	.	.	-	.	-	5	.	.	.	-	20
5	66	11	5	-	37	107	77	13	14	3	21
.	57	25	5	.	102	186	126	18	27	15	22-23
.	17	9	.	-	177	37	29	5	.	.	24-25
.	18	.	-	-	7	45	10	.	29	.	26
.	70	9	.	-	127	90	64	11	11	4	27
.	46	23	.	-	48	78	64	8	.	.	28
10	25	.	.	.	94	104	73	.	15	.	29-30
.	66	13	.	-	79	198	113	15	65	5	31-33
.	59	5	-	-	109	107	75	9	16	7	D
4	229	69	.	.	268	992	637	87	233	35	E
20	305	61	17	3	323	1 620	1 013	285	207	115	F
22	278	56	.	.	609	1 204	834	123	137	110	G
35	103	76	8	5	126	930	491	213	158	68	H
8	32	19	5	-	67	225	159	33	22	11	I
4	12	-	.	-	26	55	33	12	.	.	J
.	6	.	.	-	6	38	32	3	.	.	58-60
.	14	.	.	-	35	132	94	18	15	5	61
.	51	7	.	.	60	182	123	17	37	5	62-63
.	31	.	-	.	42	71	58	.	6	.	K
.	20	.	.	-	18	111	65	.	31	.	64
-	16	19	.	-	36	110	89	6	10	5	65-66
23	127	81	8	.	141	799	301	101	351	46	L
16	73	61	.	.	100	596	226	48	300	22	M
.	23	14	-	-	16	75	39	.	18	.	69-71
.	31	6	.	-	25	128	36	.	33	.	72
21	240	46	13	.	257	1 093	804	103	128	58	73-75
4	97	12	3	-	179	417	324	31	35	27	N
6	77	48	4	-	98	262	166	50	31	15	O
22	150	66	6	-	281	752	596	52	58	46	P
19	84	49	.	-	200	509	389	37	43	40	Q
3	66	17	.	-	81	243	207	15	15	6	86
7	29	30	3	-	25	96	38	22	24	12	87-88
3	33	12	4	.	67	283	190	23	50	20	R
.	-	-	-	-	.	-	-	-	-	-	S
-	-	-	-	-	-	-	-	-	-	-	T
.	U
226	2 477	768	107	21	3 903	10 590	6 921	1 292	1 739	638	

2.3 Sozialversicherungspflichtig Beschäftigte am 30.6.2009 mit Arbeitsort in Mecklenburg-Vorpommern

WZ 2008	Wirtschaftsgliederung nach WZ 2008	Einpendler weiblich ¹⁾	Einpendler West gesamt	Wohn				
				Baden- Würt- temberg	Bayern	Berlin	Bremen	Ham- burg
A	Land- und Forstwirtschaft; Fischerei	192	107	.	5	16	.	.
B	Bergbau u. Gew. v. Steinen u. Erden	7	4	-	-	-	-	-
C	Verarbeitendes Gewerbe							
10-12	Herst. v. Nahr.- u. Genußm., Getr. u. Tabkerz.	272	151	.	.	11	-	20
13-15	Herst. v. Text., Bekl., Leder, Lederw. u. Schuhen	27	23	-	-	.	.	3
16-18	Herst. v. Holzw., Papier, Pappe u. Druckerz.	70	44	.	-	.	-	10
19	Kokerei und Mineralölverarbeitung	-	-	-	-	-	-	-
20	Herst. von chemischen Erzeugnissen	12	7	-	-	-	-	-
21	Herst. v. pharmazeutischen Erzeugnissen	.	.	.	-	-	-	.
22-23	Herst. v. Gummi- und Kunststoffwaren, Glas u. Glasw., Keramik, Verarb. v. Steinen u. Erden	44	28	-	-	.	-	.
24-25	Metallerzeug. u. -bearb., Herst. v. Metallerg.	58	47	.	.	3	-	9
26	Herst. v. DV-Geräten, elektron. u. opt. Erzeug.	65	58	.	-	.	-	3
27	Herst. v. elektrischen Ausrüstungen	15	9	-	-	-	.	-
28	Maschinenbau	43	.	-	-	.	-	5
29-30	Fahrzeugbau	41	21	.	.	.	-	5
31-33	Sonst. Herst. v. Waren, Reparatur u. - Installation v. Maschinen u. Ausrüstungen	68	43	.	.	.	-	5
D	Energieversorgung	53	21	-	.	.	-	3
E	Wasservers.; Abwasser- u. Abfallents., Beseitigung v. Umweltverschmutzungen	32	20	-	-	.	-	.
F	Baugewerbe	106	69	.	.	13	-	4
G	Handel; Instandhaltung und Rep. von Kfz	1 126	409	6	19	64	6	37
H	Verkehr und Lagerei	391	217	3	4	13	4	29
I	Gastgewerbe	874	344	20	23	94	.	23
J	Information und Kommunikation	161	91	.	5	46	-	7
58-60	Verlagswesen, audiov. Medien u. Rundfunk	51	29	-	-	14	-	.
61	Telekommunikation	24	9	.	-	3	-	.
62-63	Informationstechnolog. u. Informationsdienstl.	86	53	.	5	29	-	4
K	Finanz- und Versicherungsdienstleister	131	60	-	.	15	-	7
64	Finanzdienstleister	70	40	-	-	7	-	.
65-66	Versich., Rückvers. u. Pens.kassen (o. Sozvers.); mit Finanz- u. Versich.dienstl. verb. Tätigkeiten	61	20	-	.	8	-	.
L	Grundstücks- und Wohnungswesen	148	88	.	-	37	-	18
M	Freiberufl., wissenschaftl., techn. Dienstleister	809	316	13	28	90	.	24
69-71	Freiberufl. und techn. Dienstleister	578	197	6	22	44	.	20
72	Wissenschaftl. Forschung u. Entwicklung	104	67	.	.	35	-	4
73-75	Sonst. freiberufl. wissenschaftl. u. techn. Dienstl.	127	52	.	.	11	-	-
N	Sonstige wirtschaftliche Dienstleistungen	920	459	12	28	80	4	40
O	Öff. Verwaltung, Verteidigung, Sozialversich.	428	222	6	.	35	4	18
P	Erziehung und Unterricht	360	222	13	10	53	3	23
Q	Gesundheits- und Sozialwesen	1 079	498	17	19	97	3	46
86	Gesundheitswesen	741	345	12	14	85	.	35
87-88	Heime und Sozialwesen	338	153	5	5	12	.	11
R	Kunst, Unterhaltung und Erholung	153	100	5	5	38	.	16
S	Sonstige Dienstleistungen	253	103	.	5	28	.	16
T	Private Haushalte mit Hauspersonal; Dienstleist. u. Herst. v. Waren durch priv. Haush. für den Eigenbedarf	.	.	-	-	-	-	.
U	Exterritoriale Organisationen u. Körperschaften	-	-	-	-	-	-	-
	Insgesamt²⁾	7 955	3 832	113	165	756	36	380

1) ohne Einpendler aus dem Ausland und ohne Angabe

2) einschließlich Fälle ohne Angabe zur Wirtschaftsgliederung

Wohnort in einem anderen Land (Einpendler)

und Wohnort in einem anderen Land (Einpendler) nach Wirtschaftsgliederung und Geschlecht

ort						Einpendler Ost gesamt	Wohnort				WZ 2008
Hessen	Nieder- sachsen	Nordrhein- Westfalen	Rhein- land- Pfalz	Saarland	Schles- wig- Holstein		Branden- burg	Sachsen	Sachsen- Anhalt	Thürin- gen	
.	36	5	-	-	38	85	65	10	7	3	A
-	.	-	-	-	.	3	3	-	-	-	B
.	44	6	.	-	63	121	108	.	8	.	C
-	.	.	-	-	13	4	4	-	-	-	10-12
.	.	9	.	-	15	26	23	.	.	-	13-15
-	-	-	-	-	-	-	-	-	-	-	16-18
-	.	.	-	-	-	5	-	.	.	.	19
.	.	-	-	-	-	.	-	.	.	-	20
-	12	-	.	-	11	16	13	.	.	-	21
.	8	4	-	-	18	11	.	.	.	-	22-23
-	4	-	-	-	48	7	7	-	-	-	24-25
.	.	-	-	-	.	6	.	-	.	-	26
-	4	.	-	-	28	.	.	-	-	-	27
-	3	.	-	-	8	20	20	-	-	-	28
.	10	-	-	-	22	25	.	-	.	.	29-30
-	5	4	-	-	6	32	13	.	.	-	31-33
-	3	.	-	-	12	12	9	.	.	-	D
.	21	6	.	-	20	37	29	4	.	.	E
8	139	22	4	-	104	717	453	140	77	47	F
4	42	8	-	-	110	174	142	15	11	6	G
17	67	33	6	.	54	530	281	133	88	28	H
5	7	.	.	-	17	70	61	6	.	.	I
.	3	-	-	-	7	22	18	.	.	.	J
.	.	-	-	-	-	15	15	-	-	-	58-60
.	.	.	-	-	10	33	28	.	-	.	61
.	18	.	-	.	13	71	53	.	9	.	62-63
.	15	.	-	.	10	30	28	.	-	-	K
-	3	.	-	-	3	41	25	.	9	.	64
-	9	.	.	-	14	60	50	.	5	.	65-66
6	51	44	.	-	55	493	160	45	257	31	L
.	23	37	.	-	37	381	123	.	226	.	M
.	9	3	-	-	5	37	16	.	11	.	69-71
.	19	4	.	-	13	75	21	17	20	17	72
5	139	22	4	-	125	461	336	54	38	33	73-75
.	54	8	.	-	92	206	170	16	11	9	N
3	42	19	.	-	54	138	95	22	13	8	O
6	102	33	4	-	171	581	479	30	36	36	P
6	53	20	.	-	116	396	316	21	26	33	Q
-	49	13	.	-	55	185	163	9	10	3	86
.	12	9	-	-	11	53	21	12	15	5	87-88
.	22	4	-	-	23	150	122	7	14	7	R
.	-	-	-	-	-	-	-	-	-	-	S
-	-	-	-	-	-	-	-	-	-	-	T
-	-	-	-	-	-	-	-	-	-	-	U
72	867	257	32	3	1 151	4 123	2 756	515	625	227	

2.4 Sozialversicherungspflichtig Beschäftigte am 30.6.2009 mit Arbeitsort in Mecklenburg-Vorpommern

Lfd. Nr.	Berufliche Gliederung ¹⁾	Einpendler insgesamt ²⁾	Einpendler Westgesamt	Wohn				
				Baden-Württemberg	Bayern	Berlin	Bremen	Hamburg
1	Pflanzenbauer, Tierzüchter, Fischereiberufe	582	294	5	11	35	.	16
2	Bergleute, Mineralgewinner	7	.	-	-	-	-	.
	Fertigungsberufe							
3	Steinbearbeiter, Baustoffhersteller	36	22	-	-	.	.	.
4	Keramiker, Glasmacher	11	.	-	-	.	-	-
5	Chemiearbeiter, Kunststoffverarbeiter	94	43	.	-	4	-	.
6	Papierhersteller, -verarbeiter, Drucker	72	56	-	-	.	-	13
7	Holzaufbereiter, Holzwarenfertiger und verwandte Berufe	19	16	-	-	-	-	.
8	Metallerzeuger, -bearbeiter	239	98	3	-	7	.	10
9	Schlosser, Mechaniker und zugeordnete Berufe	1 121	542	4	4	49	6	67
10	Elektriker	581	287	3	.	25	7	35
11	Montierer und Metallberufe, a. n. g.	88	43	-	.	7	.	.
12	Textil- und Bekleidungsberufe	35	10	-	-	.	.	-
13	Lederhersteller, Leder- und Fellverarbeiter	21	9	.	-	.	-	-
14	Ernährungsberufe	890	413	11	18	71	.	59
15	Bauberufe	768	298	.	.	63	7	32
16	Bau-, Raumausstatter, Polsterer	132	52	.	-	10	.	14
17	Tischler, Modellbauer	174	102	.	.	4	-	8
18	Maler, Lackierer und verwandte Berufe	113	66	-	.	5	-	5
19	Warenprüfer, Versandfertigmacher	301	216	-	-	3	-	.
20	Hilfsarbeiter ohne nähere Tätigkeitsangabe	297	201	3	23	16	.	10
21	Maschinisten und zugehörige Berufe	203	89	.	-	16	.	7
	Technische Berufe							
22	Ingenieure, Chemiker, Physiker, Mathematiker	649	408	12	20	99	.	39
23	Techniker, technische Sonderfachkräfte	803	470	9	17	66	.	56
	Dienstleistungsberufe							
24	Warenkaufleute	2 124	882	27	50	230	.	61
25	Dienstleistungskaufleute und zugehörige Berufe	573	302	8	3	60	.	39
26	Verkehrsberufe	2 994	1 385	16	44	185	46	174
27	Organisations-, Verwaltungs-, Büroberufe	4 132	2 638	71	82	489	37	301
28	Ordnungs-, Sicherheitsberufe	439	209	8	4	63	.	30
29	Schriftwerkschaffende, -ordnende sowie künstlerische Berufe	375	281	9	11	109	.	33
30	Gesundheitsdienstberufe	1 236	600	20	34	126	.	55
31	Sozial- und Erziehungsberufe, anderweitig nicht genannte geistes- und naturwissenschaftliche Berufe	1 154	697	29	36	148	11	74
32	allgemeine Dienstleistungsberufe	1 654	783	25	27	153	.	69
33	Sonstige Arbeitskräfte	362	.	5	7	36	.	.
34	Insgesamt ³⁾	22 279	11 689	278	398	2 091	163	1 257

1) Klassifizierung der Berufe, Statistisches Bundesamt, Ausgabe 1975

2) ohne Einpendler aus dem Ausland und ohne Angabe

3) einschließlich Fälle ohne Berufsangabe

Wohnort in einem anderen Land (Einpendler)

und Wohnort in einem anderen Land (Einpendler) nach beruflicher Gliederung

ort						Einpend- ler Ost gesamt	Wohnort				Lfd. Nr.
Hessen	Nieder- sachsen	Nordrhein- Westfalen	Rhein- land- Pfalz	Saarland	Schles- wig- Holstein		Branden- burg	Sachsen	Sachsen- Anhalt	Thürin- gen	
5	93	13	.	-	112	288	224	26	30	8	1
-	-	-	-	-	.	.	.	-	-	-	2
-	6	-	-	-	9	14	.	.	-	-	3
-	.	-	-	-	-	.	.	.	-	-	4
-	16	-	-	.	19	51	38	6	4	3	5
-	.	.	-	-	35	16	.	-	-	.	6
-	11	.	-	-	.	3	.	-	-	.	7
.	28	6	-	-	41	141	94	20	17	10	8
6	146	31	.	.	224	579	417	41	106	15	9
.	94	7	-	.	111	294	208	27	56	3	10
-	8	.	-	-	20	45	35	3	4	3	11
.	.	.	-	-	3	25	.	19	.	.	12
-	-	-	-	-	.	12	.	.	-	-	13
7	55	23	.	.	162	477	275	80	104	18	14
.	74	28	.	.	85	470	280	37	131	22	15
-	9	6	.	-	8	80	51	11	14	4	16
-	19	5	.	-	62	72	62	6	4	-	17
.	18	.	-	-	34	47	37	6	.	.	18
.	49	.	-	-	133	85	66	8	8	3	19
.	73	10	.	-	62	96	80	.	11	.	20
.	17	6	.	-	38	114	59	14	34	7	21
7	72	37	8	.	107	241	134	37	54	16	22
7	101	34	3	.	173	333	212	38	67	16	23
21	168	91	12	.	215	1 242	757	211	175	99	24
10	71	12	4	.	91	271	200	25	32	14	25
16	299	53	11	-	541	1 609	1 166	126	194	123	26
70	481	181	17	5	904	1 494	950	180	261	103	27
9	28	17	4	.	43	230	169	16	38	7	28
12	32	26	.	-	43	94	38	25	16	15	29
15	123	51	.	-	169	636	419	83	93	41	30
8	132	60	6	-	193	457	309	67	49	32	31
16	194	51	16	.	224	871	478	143	188	62	32
7	50	12	5	-	.	.	.	30	45	.	33
226	2 477	768	107	21	3 903	10 590	6 921	1 292	1 739	638	34

2.5 Sozialversicherungspflichtig Beschäftigte am 30.6.2009 mit Arbeitsort in Mecklenburg-Vorpommern

Lfd. Nr.	Berufliche Gliederung ¹⁾	Einpendler weiblich ²⁾	Einpendler Westgesamt	Wohn				
				Baden-Württemberg	Bayern	Berlin	Bremen	Hamburg
1	Pflanzenbauer, Tierzüchter, Fischereiberufe	120	54	.	.	4	.	4
2	Bergleute, Mineralgewinner	-	-	-	-	-	-	-
	Fertigungsberufe							
3	Steinbearbeiter, Baustoffhersteller	5	.	-	-	.	-	.
4	Keramiker, Glasmacher	.	.	-	-	.	-	-
5	Chemiearbeiter, Kunststoffverarbeiter	22	5	.	-	.	-	-
6	Papierhersteller, -verarbeiter, Drucker	15	.	-	-	.	-	-
7	Holzaufbereiter, Holzwarenfertiger und verwandte Berufe	.	-	-	-	-	-	-
8	Metallerzeuger, -bearbeiter	5	.	-	-	.	-	-
9	Schlosser, Mechaniker und zugeordnete Berufe	46	29	-	.	.	.	6
10	Elektriker	24	10	-	-	.	-	.
11	Montierer und Metallberufe, a. n. g.	12	6	-	-	-	-	-
12	Textil- und Bekleidungsberufe	26	.	-	-	.	.	-
13	Lederhersteller, Leder- und Fellverarbeiter	5	.	-	-	-	-	-
14	Ernährungsberufe	245	73	4	7	20	-	.
15	Bauberufe	6	.	-	-	-	-	-
16	Bau-, Raumausstatter, Polsterer	4	.	-	-	.	-	-
17	Tischler, Modellbauer	.	.	-	-	-	-	-
18	Maler, Lackierer und verwandte Berufe	4	.	-	-	-	-	-
19	Warenprüfer, Versandfertigmacher	101	57	-	-	-	-	.
20	Hilfsarbeiter ohne nähere Tätigkeitsangabe	81	.	-	9	.	-	.
21	Maschinisten und zugehörige Berufe	.	.	.	-	-	-	-
	Technische Berufe							
22	Ingenieure, Chemiker, Physiker, Mathematiker	99	62	.	.	22	-	5
23	Techniker, technische Sonderfachkräfte	161	85	.	.	16	-	10
	Dienstleistungsberufe							
24	Warenkaufleute	1 082	399	6	30	117	.	21
25	Dienstleistungskaufleute und zugehörige Berufe	242	109	4	3	31	-	15
26	Verkehrsberufe	351	116	4	11	9	.	14
27	Organisations-, Verwaltungs-, Büroberufe	2 180	1 284	36	33	227	14	165
28	Ordnungs-, Sicherheitsberufe	72	33	-	.	4	.	8
29	Schriftwerkschaffende, -ordnende sowie künstlerische Berufe	167	120	4	7	46	.	18
30	Gesundheitsdienstberufe	877	358	13	18	66	.	27
31	Sozial- und Erziehungsberufe, anderweitig nicht genannte geistes- und naturwissenschaftliche Berufe	702	391	18	16	78	5	32
32	allgemeine Dienstleistungsberufe	1 152	484	14	19	89	.	37
33	Sonstige Arbeitskräfte	138	57	.	.	12	.	4
34	Insgesamt ³⁾	7 955	3 832	113	165	756	36	380

1) Klassifizierung der Berufe, Statistisches Bundesamt, Ausgabe 1975

2) ohne Einpendler aus dem Ausland und ohne Angabe

3) einschließlich Fälle ohne Berufsangabe

Wohnort in einem anderen Land (Einpendler)

und Wohnort in einem anderen Land (Einpendler) nach beruflicher Gliederung und Geschlecht

ort						Einpendler Ost gesamt	Wohnort				Lfd. Nr.
Hessen	Nieder- sachsen	Nordrhein- Westfalen	Rhein- land- Pfalz	Saarland	Schles- wig- Holstein		Branden- burg	Sachsen	Sachsen- Anhalt	Thürin- gen	
.	18	.	-	-	21	66	48	11	4	3	1
-	-	-	-	-	-	-	-	-	-	-	2
-	-	-	-	-	.	.	.	-	-	-	3
-	-	-	-	-	-	-	4
-	.	-	-	-	.	17	.	.	-	-	5
-	.	-	-	-	.	.	.	-	-	-	6
-	-	-	-	-	-	.	.	-	-	-	7
-	.	-	-	-	-	-	8
-	4	.	-	-	13	17	.	.	-	-	9
-	.	.	-	-	4	14	7	3	4	-	10
-	.	-	-	-	.	6	6	-	-	-	11
-	.	-	-	-	.	.	.	17	.	-	12
-	-	-	-	-	-	-	13
.	19	4	-	-	16	172	90	22	57	3	14
-	.	-	-	-	-	-	15
-	-	-	-	-	-	.	.	.	-	-	16
-	-	.	-	-	.	.	.	-	-	-	17
-	.	-	-	-	.	.	.	-	-	-	18
.	15	-	-	-	32	44	41	-	-	.	19
-	38	.	-	-	9	-	20
-	.	.	-	-	-	-	-	-	-	-	21
.	10	4	-	-	14	37	18	9	6	4	22
.	17	4	-	-	31	76	46	9	21	-	23
5	92	50	.	-	72	683	466	85	84	48	24
4	24	6	.	.	19	133	110	12	6	5	25
3	28	3	.	-	41	235	204	5	21	5	26
19	256	76	.	.	449	896	610	92	143	51	27
.	7	.	-	-	7	39	23	-	13	3	28
5	10	10	.	-	16	47	20	12	9	6	29
8	86	29	.	-	107	519	346	69	71	33	30
3	89	29	4	-	117	311	224	33	29	25	31
11	124	21	8	.	156	668	383	114	133	38	32
5	16	.	.	-	7	81	47	.	19	.	33
72	867	257	.	.	1 151	4 123	2 756	515	625	227	34

Noch: 2. Sozialversicherungspflichtig Beschäftigte mit Arbeitsort in Mecklenburg-Vorpommern und Wohnort in einem anderen Land (Einpendler)

2.6 Sozialversicherungspflichtig Beschäftigte am 30.6.2009 mit Arbeitsort in Mecklenburg-Vorpommern und Wohnort in einem anderen Land (Einpendler) nach Wirtschaftsgliederung und Altersgruppen

WZ 2008	Wirtschaftsgliederung nach WZ 2008	Einpendler insgesamt ¹⁾	Davon im Alter von ... bis unter ... Jahren				
			unter 20	20 - 30	30 - 40	40 - 65	65 und mehr
A	Land- und Forstwirtschaft; Fischerei	665	36	198	116	310	5
B	Bergbau u. Gew. v. Steinen u. Erden	30	-	.	5	.	.
C	Verarbeitendes Gewerbe						
10-12	Herst. v. Nahr.- u. Genußm., Getr. u. Tabkerz.	826	31	153	165	474	3
13-15	Herst. v. Text., Bekl., Leder, Lederw. u. Schuhen	74	3	6	12	53	-
16-18	Herst. v. Holzw., Papier, Pappe u. Druckerz.	242	.	59	62	117	.
19	Kokerei und Mineralölverarbeitung	-	-	-	-	-	-
20	Herst. von chemischen Erzeugnissen	73	.	.	13	48	-
21	Herst. v. pharmazeutischen Erzeugnissen	21	-	.	.	14	-
22-23	Herst. v. Gummi- und Kunststoffwaren, Glas u. Glasw., Keramik, Verarb. v. Steinen u. Erden	264	8	43	40	173	-
24-25	Metallerzeug. u. -bearb., Herst. v. Metallerz.	453	.	72	90	260	.
26	Herst. v. DV-Geräten, elektron. u. opt. Erzeug.	290	.	.	84	167	-
27	Herst. v. elektrischen Ausrüstungen	84	.	13	10	55	.
28	Maschinenbau	342	12	65	80	180	5
29-30	Fahrzeugbau	245	.	52	51	133	.
31-33	Sonst. Herst. v. Waren, Reparatur u. - Installation v. Maschinen u. Ausrüstungen	289	5	47	56	181	-
D	Energieversorgung	403	3	104	123	173	-
E	Wasservers.; Abwasser- u. Abfallents., Beseitigung v. Umweltverschmutzungen	300	.	46	62	185	.
F	Baugewerbe	1 831	27	296	429	1 073	6
G	Handel; Instandhaltung und Rep. von Kfz	2 692	66	505	556	1 552	13
H	Verkehr und Lagerei	2 568	26	342	544	1 629	27
I	Gastgewerbe	1 651	261	780	253	347	10
J	Information und Kommunikation	559	.	122	158	274	.
58-60	Verlagswesen, audiov. Medien u. Rundfunk	156	.	40	49	63	.
61	Telekommunikation	81	-	11	21	49	-
62-63	Informationstechnolog. u. Informationsdienstl.	322	-	.	88	162	.
K	Finanz- und Versicherungsdienstleister	358	.	66	73	215	.
64	Finanzdienstleister	173	.	.	46	94	-
65-66	Versich., Rückvers. u. Pens.kassen (o. Sozvers.); mit Finanz- u. Versich.dienstl. verb. Tätigkeiten	185	.	.	27	121	.
L	Grundstücks- und Wohnungswesen	272	.	67	48	148	.
M	Freiberufl., wissenschaftl., techn. Dienstleister	1 553	18	356	411	758	10
69-71	Freiberufl. und techn. Dienstleister	1 061	10	242	289	516	4
72	Wissenschaftl. Forschung u. Entwicklung	270	.	60	68	134	.
73-75	Sonst. freiberufl. wissenschaftl. u. techn. Dienstl.	222	.	54	54	108	.
N	Sonstige wirtschaftliche Dienstleistungen	2 168	26	519	468	1 139	16
O	Öff. Verwaltung, Verteidigung, Sozialversich.	851	.	141	156	530	.
P	Erziehung und Unterricht	720	20	153	153	388	6
Q	Gesundheits- und Sozialwesen	1 615	50	448	432	674	11
86	Gesundheitswesen	1 142	37	308	330	456	11
87-88	Heime und Sozialwesen	473	13	140	102	218	-
R	Kunst, Unterhaltung und Erholung	326	8	102	85	125	6
S	Sonstige Dienstleistungen	502	.	136	117	226	.
T	Private Haushalte mit Hauspersonal; Dienstleist. u. Herst. v. Waren durch priv. Haush. für den Eigenbedarf	3	-	-	.	.	-
U	Exterritoriale Organisationen u. Körperschaften	-	-	-	-	-	-
	Insgesamt²⁾	22 279	706	4 948	4 861	11 625	139

1) ohne Einpendler aus dem Ausland und ohne Angabe

2) einschließlich von Fällen ohne Angabe zur Wirtschaftsgliederung

Noch: 2. Sozialversicherungspflichtig Beschäftigte mit Arbeitsort in Mecklenburg-Vorpommern und Wohnort in einem anderen Land (Einpendler)

**2.7 Sozialversicherungspflichtig Beschäftigte am 30.6.2009 mit Arbeitsort in Mecklenburg-Vorpommern und Wohnort in einem anderen Land (Einpendler)
nach Wirtschaftsgliederung, Altersgruppen und Geschlecht**

WZ 2008	Wirtschaftsgliederung nach WZ 2008	Einpendler weiblich ¹⁾	Davon im Alter von ... bis unter ... Jahren				
			unter 20	20 - 30	30 - 40	40 - 65	65 und mehr
A	Land- und Forstwirtschaft; Fischerei	192	.	63	22	95	.
B	Bergbau u. Gew. v. Steinen u. Erden	.	-	.	3	.	-
C	Verarbeitendes Gewerbe						
10-12	Herst. v. Nahr.- u. Genußm., Getr. u. Tabkerz.	272	11	62	52	147	-
13-15	Herst. v. Text., Bekl., Leder, Lederw. u. Schuhen	27	.	.	4	19	-
16-18	Herst. v. Holzw., Papier, Pappe u. Druckerz.	70	-	22	.	29	.
19	Kokerei und Mineralölverarbeitung	-	-	-	-	-	-
20	Herst. von chemischen Erzeugnissen	12	-	4	3	5	-
21	Herst. v. pharmazeutischen Erzeugnissen	6	-	.	.	3	-
22-23	Herst. v. Gummi- und Kunststoffwaren, Glas u. Glasw., Keramik, Verarb. v. Steinen u. Erden	44	3	8	8	25	-
24-25	Metallerzeug. u. -bearb., Herst. v. Metallerz.	58	.	.	12	37	-
26	Herst. v. DV-Geräten, elektron. u. opt. Erzeug.	65	-	8	21	36	-
27	Herst. v. elektrischen Ausrüstungen	15	-	.	.	10	-
28	Maschinenbau	43	-	10	13	20	-
29-30	Fahrzeugbau	41	.	.	13	22	-
31-33	Sonst. Herst. v. Waren, Reparatur u. - Installation v. Maschinen u. Ausrüstungen	68	.	.	14	43	-
D	Energieversorgung	53	.	.	19	20	-
E	Wasservers.; Abwasser- u. Abfallents., Beseitigung v. Umweltverschmutzungen	32	-	6	7	19	-
F	Baugewerbe	106	.	15	.	74	.
G	Handel; Instandhaltung und Rep. von Kfz	1 126	28	226	252	616	4
H	Verkehr und Lagerei	391	7	71	93	214	6
I	Gastgewerbe	874	148	444	113	166	3
J	Information und Kommunikation	161	-	.	42	82	.
58-60	Verlagswesen, audiov. Medien u. Rundfunk	51	-	.	.	22	.
61	Telekommunikation	24	-	.	.	10	-
62-63	Informationstechnolog. u. Informationsdienstl.	86	-	17	19	50	-
K	Finanz- und Versicherungsdienstleister	131	.	34	.	62	-
64	Finanzdienstleister	70	.	.	.	30	-
65-66	Versich., Rückvers. u. Pens.kassen (o. Sozvers.); mit Finanz- u. Versich.dienstl. verb. Tätigkeiten	61	.	.	.	32	-
L	Grundstücks- und Wohnungswesen	148	.	50	22	70	.
M	Freiberufl., wissenschaftl., techn. Dienstleister	809	.	235	207	351	.
69-71	Freiberufl. und techn. Dienstleister	578	.	163	150	255	.
72	Wissenschaftl. Forschung u. Entwicklung	104	.	36	.	40	-
73-75	Sonst. freiberufl. wissenschaftl. u. techn. Dienstl.	127	.	36	.	56	.
N	Sonstige wirtschaftliche Dienstleistungen	920	16	193	186	520	5
O	Öff. Verwaltung, Verteidigung, Sozialversich.	428	7	91	86	244	-
P	Erziehung und Unterricht	360	13	88	79	180	-
Q	Gesundheits- und Sozialwesen	1 079	42	346	290	398	3
86	Gesundheitswesen	741	34	237	217	250	3
87-88	Heime und Sozialwesen	338	8	109	73	148	-
R	Kunst, Unterhaltung und Erholung	153	.	60	38	49	.
S	Sonstige Dienstleistungen	253	16	82	64	91	-
T	Private Haushalte mit Hauspersonal; Dienstleist. u. Herst. v. Waren durch priv. Haush. für den Eigenbedarf	.	-	-	.	.	-
U	Exterritoriale Organisationen u. Körperschaften	-	-	-	-	-	-
	Insgesamt ²⁾	7 955	334	2 199	1 738	3 653	31

1) ohne Einpendler aus dem Ausland und ohne Angabe

2) einschließlich von Fällen ohne Angabe zur Wirtschaftsgliederung

Noch: 2. Sozialversicherungspflichtig Beschäftigte mit Arbeitsort in Mecklenburg-Vorpommern und Wohnort in einem anderen Land (Einpendler)

2.8 Sozialversicherungspflichtig Beschäftigte am 30.6.2009 mit Arbeitsort in Mecklenburg-Vorpommern und Wohnort in einem anderen Land (Einpendler) nach beruflicher Gliederung und Altersgruppen

Berufliche Gliederung ¹⁾	Einpendler insgesamt ²⁾	Davon im Alter von ... bis unter ... Jahren			
		unter 25	25 - 45	45 - 60	60 und mehr
Pflanzenbauer, Tierzüchter, Fischereiberufe	582	124	256	186	16
Bergleute, Mineralgewinner	7	-	.	4	.
Fertigungsberufe					
Steinbearbeiter, Baustoffhersteller	36	.	11	17	.
Keramiker, Glasmacher	11	.	7	.	-
Chemiearbeiter, Kunststoffverarbeiter	94	.	49	37	.
Papierhersteller, -verarbeiter, Drucker	72	13	34	25	-
Holzaufbereiter, Holzwarenfertiger und verwandte Berufe	19	-	9	.	.
Metallerzeuger, -bearbeiter	239	40	118	78	3
Schlosser, Mechaniker und zugeordnete Berufe	1 121	193	547	351	30
Elektriker	581	70	294	203	14
Montierer und Metallberufe, a. n. g.	88	6	60	22	-
Textil- und Bekleidungsberufe	35	.	12	17	.
Lederhersteller, Leder- und Fellverarbeiter	21	.	12	.	-
Ernährungsberufe	890	275	340	250	25
Bauberufe	768	65	381	307	15
Bau-, Raumausstatter, Polsterer	132	13	76	39	4
Tischler, Modellbauer	174	28	94	49	3
Maler, Lackierer und verwandte Berufe	113	13	69	28	3
Warenprüfer, Versandfertigtmacher	301	29	160	101	11
Hilfsarbeiter ohne nähere Tätigkeitsangabe	297	40	153	96	8
Maschinisten und zugehörige Berufe	203	21	60	116	6
Technische Berufe					
Ingenieure, Chemiker, Physiker, Mathematiker	649	9	345	254	41
Techniker, technische Sonderfachkräfte	803	50	385	320	48
Dienstleistungsberufe					
Warenkaufleute	2 124	230	1 022	809	63
Dienstleistungskaufleute und zugehörige Berufe	573	94	264	194	21
Verkehrsberufe	2 994	176	1 346	1 332	140
Organisations-, Verwaltungs-, Büroberufe	4 132	341	2 068	1 508	215
Ordnungs-, Sicherheitsberufe	439	56	173	180	30
Schriftwerkschaffende, -ordnende sowie künstlerische Berufe	375	45	233	82	15
Gesundheitsdienstberufe	1 236	168	696	334	38
Sozial- und Erziehungsberufe, anderweitig nicht genannte geistes- und naturwissenschaftliche Berufe	1 154	109	619	384	42
allgemeine Dienstleistungsberufe	1 654	585	635	407	27
Sonstige Arbeitskräfte	362	235	.	44	.
Insgesamt ³⁾	22 279	3 048	10 607	7 793	831

1) Klassifizierung der Berufe, Statistisches Bundesamt, Ausgabe 1975

2) ohne Einpendler aus dem Ausland und ohne Angabe

3) einschließlich Fälle ohne Berufsangabe

Noch: 2. Sozialversicherungspflichtig Beschäftigte mit Arbeitsort in Mecklenburg-Vorpommern und Wohnort in einem anderen Land (Einpendler)

2.9 Sozialversicherungspflichtig Beschäftigte am 30.6.2009 mit Arbeitsort in Mecklenburg-Vorpommern und Wohnort in einem anderen Land (Einpendler) nach beruflicher Gliederung, Altersgruppen und Geschlecht

Berufliche Gliederung ¹⁾	Einpendler weiblich ²⁾	Davon im Alter von ... bis unter ... Jahren			
		unter 25	25 - 45	45 - 60	60 und mehr
Pflanzenbauer, Tierzüchter, Fischereiberufe	120	29	52	35	4
Bergleute, Mineralgewinner	-	-	-	-	-
Fertigungsberufe					
Steinbearbeiter, Baustoffhersteller	5	.	.	.	-
Keramiker, Glasmacher	3	-	3	-	-
Chemiearbeiter, Kunststoffverarbeiter	22	.	13	.	-
Papierhersteller, -verarbeiter, Drucker	15	4	6	5	-
Holzaufbereiter, Holzwarenfertiger und verwandte Berufe	.	-	.	.	-
Metallerzeuger, -bearbeiter	5	-	.	.	-
Schlosser, Mechaniker und zugeordnete Berufe	46	.	27	9	.
Elektriker	24	.	7	13	.
Montierer und Metallberufe, a. n. g.	12	-	8	4	-
Textil- und Bekleidungsberufe	26	.	11	12	.
Lederhersteller, Leder- und Fellverarbeiter	5	.	.	.	-
Ernährungsberufe	245	60	83	97	5
Bauberufe	6	.	3	.	-
Bau-, Raumausstatter, Polsterer	4	.	.	-	-
Tischler, Modellbauer	.	.	.	-	-
Maler, Lackierer und verwandte Berufe	4	.	.	.	-
Warenprüfer, Versandfertigtmacher	101	.	44	46	.
Hilfsarbeiter ohne nähere Tätigkeitsangabe	81	.	41	23	.
Maschinen- und zugehörige Berufe	3	.	-	.	-
Technische Berufe					
Ingenieure, Chemiker, Physiker, Mathematiker	99	.	63	30	.
Techniker, technische Sonderfachkräfte	161	.	70	60	.
Dienstleistungsberufe					
Warenkaufleute	1 082	163	560	343	16
Dienstleistungskaufleute und zugehörige Berufe	242	59	116	63	4
Verkehrsberufe	351	35	171	135	10
Organisations-, Verwaltungs-, Büroberufe	2 180	236	1 091	769	84
Ordnungs-, Sicherheitsberufe	72	.	35	22	.
Schriftwerkschaffende, -ordnende sowie künstlerische Berufe	167	25	113	23	6
Gesundheitsdienstberufe	877	141	504	215	17
Sozial- und Erziehungsberufe, anderweitig nicht genannte geistes- und naturwissenschaftliche Berufe	702	71	415	199	17
allgemeine Dienstleistungsberufe	1 152	439	384	314	15
Sonstige Arbeitskräfte	138	99	26	.	.
Insgesamt ³⁾	7 955	1 451	3 858	2 446	200

1) Klassifizierung der Berufe, Statistisches Bundesamt, Ausgabe 1975

2) ohne Einpendler aus dem Ausland und ohne Angabe

3) einschließlich Fälle ohne Berufsangabe

Noch: 2. Sozialversicherungspflichtig Beschäftigte mit Arbeitsort in Mecklenburg-Vorpommern und Wohnort in einem anderen Land (Einpendler)

2.10 Sozialversicherungspflichtig Beschäftigte am 30.6.2009 mit Arbeitsort in Mecklenburg-Vorpommern und Wohnort in einem anderen Land (Einpendler) nach Kreisen, Geschlecht und Altersgruppen

Kreisfreie Stadt Landkreis Land	Geschlecht	Einpendler insgesamt	Davon im Alter von ... bis unter ... Jahren				
			unter 20	20 - 30	30 - 40	40 - 65	65 und älter
Kreisfreie Städte							
Greifswald	weiblich	429	.	102	104	216	.
	insgesamt	936	10	216	227	477	6
Neubrandenburg	weiblich	515	16	145	125	229	-
	insgesamt	1 449	.	331	313	776	.
Rostock	weiblich	844	.	225	214	386	.
	insgesamt	2 735	48	597	648	1 421	21
Schwerin	weiblich	889	23	199	189	473	5
	insgesamt	2 221	48	399	484	1 269	21
Stralsund	weiblich	135	9	38	27	61	-
	insgesamt	426	.	86	97	227	.
Wismar	weiblich	134	.	32	29	66	.
	insgesamt	412	22	87	100	199	4
Landkreise							
Bad Doberan	weiblich	333	16	169	59	86	3
	insgesamt	980	30	309	220	412	9
Demmin	weiblich	102	6	30	34	32	-
	insgesamt	419	.	91	120	194	.
Güstrow	weiblich	169	.	68	38	53	.
	insgesamt	689	.	167	122	377	.
Ludwigslust	weiblich	1 100	24	219	214	639	4
	insgesamt	3 401	76	598	673	2 034	20
Mecklenburg-Strelitz	weiblich	421	.	109	112	195	.
	insgesamt	1 008	16	195	224	569	4
Müritz	weiblich	354	23	123	63	145	-
	insgesamt	823	.	249	167	365	.
Nordvorpommern	weiblich	179	.	75	26	59	.
	insgesamt	533	37	152	97	244	3
Nordwestmecklenburg	weiblich	614	.	148	144	307	.
	insgesamt	2 282	36	440	547	1 249	10
Ostvorpommern	weiblich	461	53	146	69	188	5
	insgesamt	977	88	285	168	424	12
Parchim	weiblich	322	12	79	79	152	-
	insgesamt	1 003	30	182	236	551	4
Rügen	weiblich	371	56	170	59	82	4
	insgesamt	803	100	315	140	235	13
Uecker-Randow	weiblich	583	24	122	153	284	-
	insgesamt	1 182	.	249	278	602	.
Mecklenburg- Vorpommern	weiblich	7 955	334	2 199	1 738	3 653	31
	insgesamt	22 279	706	4 948	4 861	11 625	139

Noch: 2. Sozialversicherungspflichtig Beschäftigte mit Arbeitsort in Mecklenburg-Vorpommern und Wohnort in einem anderen Land (Einpendler)

2.11 Sozialversicherungspflichtig Beschäftigte am 30.6.2009 mit Arbeitsort in Mecklenburg-Vorpommern und Wohnort in einem anderen Land (Einpendler) nach Kreisen, Geschlecht und Wirtschaftsbereichen

Kreisfreie Stadt Landkreis Land	Geschlecht	Insgesamt ¹⁾	Darunter nach Wirtschaftsbereichen ²⁾				
			Land- u. Forstwirtschaft; Fischerei (A)	Produzierendes Ge- werbe (B-F)	Handel; Ver- kehr, Gastge- werbe (G-I)	Unterneh- mensdienst- leister (J-N)	Öffentl. und private Dienstleister (O-U)
Kreisfreie Städte							
Greifswald	weiblich	429	-	9	21	277	122
	insgesamt	936	-	70	55	573	238
Neubrandenburg	weiblich	515	-	35	103	244	133
	insgesamt	1 449	.	.	355	580	239
Rostock	weiblich	844	-	50	364	236	194
	insgesamt	2 735	.	.	1 170	675	489
Schwerin	weiblich	889	-	46	237	261	344
	insgesamt	2 221	.	.	628	647	656
Stralsund	weiblich	135	-	4	42	40	49
	insgesamt	426	-	84	111	109	122
Wismar	weiblich	134	-	20	14	58	42
	insgesamt	412	.	.	59	138	94
Landkreise							
Bad Doberan	weiblich	333	25	22	130	124	32
	insgesamt	980	48	276	327	276	53
Demmin	weiblich	102	4	16	14	49	19
	insgesamt	419	19	68	96	198	38
Güstrow	weiblich	169	9	43	43	29	45
	insgesamt	689	42	225	219	99	104
Ludwigslust	weiblich	1 100	78	288	294	194	246
	insgesamt	3 401	184	1 441	1 018	389	369
Mecklenburg-Strelitz	weiblich	421	14	29	132	54	192
	insgesamt	1 008	41	212	355	133	267
Müritz	weiblich	354	16	43	155	47	93
	insgesamt	823	69	172	334	100	151
Nordvorpommern	weiblich	179	6	18	99	14	42
	insgesamt	533	20	129	279	33	72
Nordwestmecklenburg	weiblich	614	13	200	111	109	178
	insgesamt	2 282	65	1 242	422	259	291
Ostvorpommern	weiblich	461	-	14	196	151	100
	insgesamt	977	9	103	451	258	156
Parchim	weiblich	322	12	28	83	67	132
	insgesamt	1 003	41	346	278	118	220
Rügen	weiblich	371	6	10	254	31	65
	insgesamt	803	71	52	484	81	110
Uecker-Randow	weiblich	583	9	44	99	184	247
	insgesamt	1 182	50	267	273	244	348
Mecklenburg- Vorpommern	weiblich	7 955	192	919	2 391	2 169	2 275
	insgesamt	22 279	665	5 767	6 911	4 910	4 017

1) einschließlich Fälle ohne Angaben

2) Klassifikation der Wirtschaftszweige 2008 (WZ 2008)

3. Sozialversicherungspflichtig Beschäftigte am Wohnort 3.1 Auspendler aus den Kreisen Mecklenburg-Vorpommerns

Lfd. Nr.	Wohnort	Auspendler insgesamt ¹⁾	Auspendler West gesamt ¹⁾	Arbeits					
				Baden-Württemberg	Bayern	Berlin	Bremen	Hamburg	Hessen
1	Mecklenburg-Vorpommern	76 144	64 088	1 617	2 296	5 848	1 089	15 321	1 654
2	Greifswald	1 412	1 149	51	93	239	37	212	66
3	Neubrandenburg	2 049	1 433	76	119	316	29	265	81
4	Rostock	6 242	5 204	207	262	667	165	1 436	195
5	Schwerin	4 003	3 484	105	102	299	35	1 420	84
6	Stralsund	1 412	1 179	50	75	211	43	260	55
7	Wismar	1 522	1 385	22	42	83	17	339	43
8	Bad Doberan	4 513	3 731	144	225	403	112	953	144
9	Demmin	2 329	1 776	64	100	229	36	352	79
10	Güstrow	3 652	2 875	106	168	294	48	707	83
11	Ludwigslust	13 898	12 860	106	140	282	62	4 084	116
12	Mecklenburg-Strelitz	3 341	2 174	86	122	602	31	357	96
13	Müritz	2 550	1 708	79	98	355	32	341	59
14	Nordvorpommern	3 462	2 915	93	173	354	93	609	115
15	Nordwestmecklenburg	13 217	12 771	96	124	218	55	1 395	134
6	Ostvorpommern	2 908	2 272	102	136	445	104	365	103
17	Parchim	5 040	4 152	122	139	316	45	1 695	93
18	Rügen	1 856	1 505	48	88	154	73	316	56
19	Uecker-Randow	2 738	1 515	60	90	381	72	215	52

1) ohne Auspendler nach dem Ausland

3.2 Einpendler in die Kreise Mecklenburg-Vorpommerns

Lfd. Nr.	Wohnort	Arbeits							
		Mecklenburg-Vorpommern	Greifswald	Neubrandenburg	Rostock	Schwerin	Stralsund	Wismar	Bad Doberan
1	Bundesgebiet West Gesamt	11 689	434	536	1 649	1 116	231	314	599
2	Baden-Württemberg	278	22	20	46	23	5	20	22
3	Bayern	398	43	15	95	21	15	8	43
4	Berlin	2 091	210	179	332	206	79	60	136
5	Bremen	163	9	15	58	9	.	-	9
6	Hamburg	1 257	20	26	199	157	16	44	54
7	Hessen	226	8	14	44	20	14	.	11
8	Niedersachsen	2 477	41	153	244	261	42	38	111
9	Nordrhein-Westfalen	768	42	63	131	78	18	15	89
10	Rheinland-Pfalz	107	.	11	10	8	3	-	.
11	Saarland	21	.	-	4	3	.	.	.
12	Schleswig-Holstein	3 903	33	40	486	330	32	126	116
13	Bundesgebiet Ost Gesamt	10 590	502	913	1 086	1 105	195	98	381
14	Brandenburg	6 921	146	712	470	685	109	43	156
15	Sachsen	1 292	40	62	307	168	26	21	82
16	Sachsen-Anhalt	1 739	298	117	202	180	31	13	79
17	Thüringen	638	18	22	107	72	29	21	64
18	Einpendler ¹⁾	22 919	941	1 451	3 029	2 231	426	413	981

1) einschließlich Einpendler aus dem Ausland

**sowie am Arbeitsort Mecklenburg-Vorpommern
in die Bundesgebiete West und Ost am 30.6.2009**

ort					Auspendler Ost gesamt ¹⁾	Arbeitsort				Lfd. Nr.
Nieder- sachsen	Nordrhein- Westfalen	Rheinland- Pfalz	Saarland	Schleswig- Holstein		Branden- burg	Sachsen	Sachsen- Anhalt	Thüringen	
8 345	3 946	512	131	23 329	12 056	7 011	2 104	2 170	771	1
166	119	19	6	141	263	122	59	64	18	2
177	147	19	4	200	616	389	116	81	30	3
697	553	59	10	953	1 038	434	276	221	107	4
325	212	24	3	875	519	186	195	106	32	5
177	89	.	.	200	233	102	45	61	25	6
116	77	.	.	634	137	49	28	50	10	7
529	366	45	14	796	782	357	192	164	69	8
373	160	26	4	353	553	278	107	129	39	9
444	227	38	6	754	777	432	125	156	64	10
2 496	284	44	8	5 238	1 038	654	107	231	46	11
305	216	43	5	311	1 167	910	118	96	43	12
266	161	23	4	290	842	611	95	92	44	13
497	319	27	4	631	547	237	83	178	49	14
415	249	22	9	10 054	446	164	107	129	46	15
349	241	35	10	382	636	319	124	138	55	16
492	249	21	4	976	888	595	128	129	36	17
281	147	21	7	314	351	132	111	78	30	18
240	130	18	30	227	1 223	1 040	88	67	28	19

aus den Bundesgebieten West und Ost am 30.6.2009

Ort											Lfd. Nr.
Demmin	Güstrow	Ludwigs- lust	Mecklenburg- Strelitz	Müritz	Nordvor- pommern	Nordwest- mecklenburg	Ostvor- pommern	Parchim	Rügen	Uecker- Randow	
150	333	2 222	223	314	254	1 954	435	366	403	156	1
.	6	17	9	17	14	22	12	8	9	.	2
3	6	21	12	18	14	24	14	9	29	8	3
57	61	53	127	99	61	43	166	40	128	54	4
.	4	14	.	4	4	5	.	-	18	.	5
6	36	376	9	22	14	164	21	59	21	13	6
5	10	27	5	13	6	15	15	.	10	4	7
19	81	929	15	43	65	142	72	104	73	44	8
14	40	81	16	25	22	23	40	24	34	13	9
3	.	14	.	.	3	8	20	3	6	.	10
-	.	-	.	.	-	-	.	.	-	.	11
38	86	690	24	70	51	1 508	69	115	75	14	12
269	356	1 179	785	509	279	328	542	637	400	1 026	13
230	174	832	723	420	136	168	312	471	170	964	14
11	51	80	22	27	52	59	110	42	117	15	15
25	112	229	28	38	56	61	56	105	75	34	16
3	19	38	12	24	35	40	64	19	38	13	17
419	690	3 502	1 010	823	553	2 294	1 025	1 003	912	1 216	18

4. Sozialversicherungspflichtig beschäftigte Berufspendler

Lfd. Nr.	Wohnort	Geschlecht	Arbeits							
			Mecklenburg-Vorpommern	Greifswald	Neubrandenburg	Rostock	Schwerin	Stralsund	Wismar	Bad Doberan
1	Mecklenburg-Vorpommern	männlich	236 044	9 171	14 202	34 410	18 667	10 652	8 493	15 766
		weiblich	261 716	13 075	17 834	40 235	26 267	12 141	7 864	15 350
		insgesamt	497 760	22 246	32 036	74 645	44 934	22 793	16 357	31 116
2	Greifswald	männlich	7 427	4 825	126	179	57	322	14	73
		weiblich	8 814	7 158	111	122	78	274	10	17
		insgesamt	16 241	11 983	237	301	135	596	24	90
3	Neubrandenburg	männlich	9 563	66	6 990	169	102	85	.	36
		weiblich	11 506	42	9 881	114	109	33	.	16
		insgesamt	21 069	108	16 871	283	211	118	12	52
4	Rostock	männlich	28 000	78	121	20 671	433	182	314	4 527
		weiblich	31 651	73	52	26 354	545	79	85	3 498
		insgesamt	59 651	151	173	47 025	978	261	399	8 025
5	Schwerin	männlich	12 282	6	52	245	8 738	23	214	77
		weiblich	15 405	11	48	213	13 196	16	119	37
		insgesamt	27 687	17	100	458	21 934	39	333	114
6	Stralsund	männlich	7 638	318	49	258	64	5 250	.	140
		weiblich	8 814	377	52	156	59	7 036	.	23
		insgesamt	16 452	695	101	414	123	12 286	12	163
7	Wismar	männlich	6 218	6	3	224	310	31	4 339	128
		weiblich	6 278	3	12	138	425	28	4 460	61
		insgesamt	12 496	9	15	362	735	59	8 799	189
8	Bad Doberan	männlich	18 500	43	84	7 663	306	111	353	8 267
		weiblich	21 480	28	40	9 683	259	49	179	10 060
		insgesamt	39 980	71	124	17 346	565	160	532	18 327
9	Demmin	männlich	12 099	322	1 447	254	109	98	7	100
		weiblich	11 514	508	1 678	139	76	65	6	41
		insgesamt	23 613	830	3 125	393	185	163	13	141
10	Güstrow	männlich	14 762	18	124	1 688	414	34	80	891
		weiblich	14 986	16	87	1 486	280	26	48	795
		insgesamt	29 748	34	211	3 174	694	60	128	1 686
11	Ludwigslust	männlich	17 302	8	17	153	2 747	21	72	50
		weiblich	18 630	5	15	90	3 891	21	31	25
		insgesamt	35 932	13	32	243	6 638	42	103	75
12	Mecklenburg-Strelitz	männlich	11 139	48	3 456	152	138	60	8	54
		weiblich	12 025	49	4 324	98	97	29	3	10
		insgesamt	23 164	97	7 780	250	235	89	11	64
13	Müritz	männlich	10 027	15	633	125	91	25	10	73
		weiblich	10 613	8	718	93	83	14	5	29
		insgesamt	20 640	23	1 351	218	174	39	15	102
14	Nordvorpommern	männlich	15 571	598	100	1 330	137	2 686	49	808
		weiblich	17 344	965	61	934	85	3 406	8	496
		insgesamt	32 915	1 563	161	2 264	222	6 092	57	1 304
15	Nordwestmecklenburg	männlich	15 804	12	29	368	2 113	56	2 815	236
		weiblich	16 054	13	57	246	3 143	38	2 799	139
		insgesamt	31 858	25	86	614	5 256	94	5 614	375
16	Ostvorpommern	männlich	15 566	2 620	360	258	93	358	15	95
		weiblich	17 955	3 632	281	93	71	215	10	23
		insgesamt	33 521	6 252	641	351	164	573	25	118
17	Parchim	männlich	14 469	5	41	228	2 729	19	167	117
		weiblich	15 721	20	57	114	3 814	17	92	49
		insgesamt	30 190	25	98	342	6 543	36	259	166
18	Rügen	männlich	10 758	120	43	332	46	1 245	8	61
		weiblich	12 877	118	10	121	35	772	4	19
		insgesamt	23 635	238	53	453	81	2 017	12	80
19	Uecker-Randow	männlich	8 919	63	527	113	40	46	.	33
		weiblich	10 049	49	350	41	21	23	.	12
		insgesamt	18 968	112	877	154	61	69	9	45
20	Einpendler	männlich	-	4 346	7 212	13 739	9 929	5 402	4 154	7 499
		weiblich	-	5 917	7 953	13 881	13 071	5 105	3 404	5 290
		insgesamt	-	10 263	15 165	27 620	23 000	10 507	7 558	12 789

■ kennzeichnet Personen, die am Wohnort arbeiten

innerhalb von Mecklenburg-Vorpommern am 30.6.2009

ort											Aus- pendler	Lfd. Nr.
Demmin	Güstrow	Ludwigs- lust	Meck- lenburg- Strelitz	Müritz	Nordvor- pommern	Nordwest- mecklen- burg	Ostvor- pommern	Parchim	Rügen	Uecker- Randow		
10 432	13 202	16 467	8 436	9 632	11 443	12 586	13 508	11 507	9 373	8 097	-	1
9 120	13 628	15 502	7 751	9 921	12 572	11 147	14 833	12 309	12 383	9 784	-	
19 552	26 830	31 969	16 187	19 553	24 015	23 733	28 341	23 816	21 756	17 881	-	
65	27	.	16	12	173	.	1 434	3	52	24	2 602	2
49	8	.	8	7	87	.	829	3	43	7	1 656	
114	35	13	24	19	260	15	2 263	6	95	31	4 258	
423	56	29	1 114	201	.	21	95	33	20	94	2 573	3
246	32	8	667	142	.	8	60	33	7	97	1 625	
669	88	37	1 781	343	28	29	155	66	27	191	4 198	
56	778	78	24	67	341	123	32	77	80	18	7 329	4
32	476	11	8	38	239	54	21	43	40	3	5 297	
88	1 254	89	32	105	580	177	53	120	120	21	12 626	
14	92	1 263	7	17	8	801	.	715	.	-	3 544	5
12	42	646	3	8	3	413	.	630	.	.	2 209	
26	134	1 909	10	25	11	1 214	.	1 345	8	.	5 753	
34	15	9	22	9	942	16	133	8	352	.	2 388	6
19	9	6	5	4	684	-	64	5	312	.	1 778	
53	24	15	27	13	1 626	16	197	13	664	10	4 166	
6	18	51	4	3	.	1 026	.	50	.	.	1 879	7
5	15	11	-	6	.	1 068	.	39	.	-	1 818	
11	33	62	4	9	9	2 094	.	89	8	.	3 697	
65	775	66	24	56	290	237	.	72	52	.	10 233	8
35	533	19	13	19	332	178	.	28	15	.	11 420	
100	1 308	85	37	75	622	415	36	100	67	10	21 653	
8 036	397	37	343	328	164	26	300	48	30	53	4 063	9
7 779	331	4	139	314	110	6	236	19	18	45	3 735	
15 815	728	41	482	642	274	32	536	67	48	98	7 798	
428	9 972	80	30	296	103	213	32	330	21	.	4 790	10
263	11 334	24	9	174	53	90	15	263	22	.	3 652	
691	21 306	104	39	470	156	303	47	593	43	9	8 442	
54	82	12 921	.	41	.	350	.	740	11	.	4 381	11
7	38	13 716	.	12	.	157	.	611	4	.	4 914	
61	120	26 637	11	53	19	507	6	1 351	15	6	9 295	
308	75	23	5 944	448	17	14	105	51	27	211	5 195	12
189	49	4	6 386	316	11	10	102	35	14	299	5 639	
497	124	27	12 330	764	28	24	207	86	41	510	10 834	
265	207	52	452	7 848	14	14	19	143	11	30	2 179	13
150	235	6	318	8 696	5	7	20	198	4	24	1 917	
415	442	58	770	16 544	19	21	39	341	15	54	4 096	
192	120	41	32	26	8 882	48	284	25	193	20	6 689	14
115	57	4	5	11	10 850	9	138	11	184	5	6 494	
307	177	45	37	37	19 732	57	422	36	377	25	13 183	
20	138	538	10	14	20	9 142	10	275	8	-	6 662	15
6	97	312	3	14	8	8 879	7	284	6	3	7 175	
26	235	850	13	28	28	18 021	17	559	14	3	13 837	
281	55	42	121	26	184	29	10 675	36	61	257	4 891	16
132	14	7	49	12	78	6	13 076	35	33	188	4 879	
413	69	49	170	38	262	35	23 751	71	94	445	9 770	
42	333	1 201	16	202	23	476	18	8 839	6	7	5 630	17
18	345	720	9	137	6	253	8	10 054	4	4	5 667	
60	678	1 921	25	339	29	729	26	18 893	10	11	11 297	
48	33	.	.	6	228	.	77	27	8 419	19	2 339	18
18	7	.	.	3	82	.	16	7	11 655	5	1 222	
66	40	8	17	9	310	26	93	34	20 074	24	3 561	
95	29	.	253	32	14	12	251	35	19	7 332	1 587	19
45	6	.	125	8	8	6	226	11	17	9 098	951	
140	35	19	378	40	22	18	477	46	36	16 430	2 538	
2 396	3 230	3 546	2 492	1 784	2 561	3 444	2 833	2 668	954	765		20
1 341	2 294	1 786	1 365	1 225	1 722	2 268	1 757	2 255	728	686		
3 737	5 524	5 332	3 857	3 009	4 283	5 712	4 590	4 923	1 682	1 451		

Von der Meldung des Arbeitgebers zur Statistik

