



Pendlerverhalten der sozialversicherungs- pflichtig beschäftigten Arbeitnehmer Mecklenburg-Vorpommerns

2008

Hinweis:

Der Bericht enthält erstmals Angaben in Wirtschaftsbereichs-
untergliederung nach WZ 2008.

Bestell-Nr.: A6C3 2008 00

Herausgabe: 18. Juni 2009
Printausgabe: EUR 4,00

Herausgeber: Statistisches Amt Mecklenburg-Vorpommern, Lübecker Straße 287, 19059 Schwerin,
Telefon: 0385 4801-0, Telefax: 0385 4801-4123, Internet: <http://www.statistik-mv.de>, E-Mail: statistik.post@statistik-mv.de

Zuständige Dezernentin: Dr. Margit Herrmann, Telefon: 0385 4801-4686

© Statistisches Amt Mecklenburg-Vorpommern, Schwerin, 2009
Auszugsweise Vervielfältigung und Verbreitung mit Quellenangabe gestattet.

Zeichenerklärungen und Abkürzungen

-	nichts vorhanden
0	weniger als die Hälfte von 1 in der letzten besetzten Stelle, jedoch mehr als nichts
.	Zahlenwert unbekannt oder geheim zu halten
...	Zahl lag bei Redaktionsschluss noch nicht vor
x	Aussage nicht sinnvoll oder Fragestellung nicht zutreffend
/	keine Angabe, da Zahlenwert nicht ausreichend genau oder nicht repräsentativ
()	Zahl hat eingeschränkte Aussagefähigkeit
p	vorläufige Zahl
s	geschätzte Zahl
r	berichtigte Zahl
a. n. g.	anderweitig nicht genannt
IT	Informationstechnik

Abweichungen in den Summen erklären sich aus dem Auf- und Abrunden der Einzelwerte.

Inhaltsverzeichnis

	Seite
Vorbemerkungen	4
Sozialversicherungspflichtig beschäftigte Berufspendler Mecklenburg-Vorpommerns.....	5
Grafiken	
1. Saldo der grenzüberschreitenden Pendler Mecklenburg-Vorpommerns nach Wirtschaftsbereichen am 30.6.2008	6
2. Auspendler in das Bundesgebiet am 30.6.2008	7
3. Einpendler nach Mecklenburg-Vorpommern am 30.6.2008	8
Tabellen	
1. Sozialversicherungspflichtig Beschäftigte mit Wohnort in Mecklenburg-Vorpommern und Arbeitsort in einem anderen Bundesland (Auspendler).....	9
1.1 Sozialversicherungspflichtig Beschäftigte am 30.6.2008 mit Wohnort in Mecklenburg-Vorpommern und Arbeitsort in einem anderen Bundesland (Auspendler) nach Wirtschaftsgliederung Geschlecht, Vollzeitbeschäftigung, Ausländern und Auszubildenden.....	9
1.2 Sozialversicherungspflichtig Beschäftigte am 30.6.2008 mit Wohnort in Mecklenburg-Vorpommern und Arbeitsort in einem anderen Bundesland (Auspendler) nach Wirtschaftsgliederung	10
1.3 Sozialversicherungspflichtig Beschäftigte am 30.6.2008 mit Wohnort in Mecklenburg-Vorpommern und Arbeitsort in einem anderen Bundesland (Auspendler) nach Wirtschaftsgliederung und Geschlecht	12
1.4 Sozialversicherungspflichtig Beschäftigte am 30.6.2008 mit Wohnort in Mecklenburg-Vorpommern und Arbeitsort in einem anderen Bundesland (Auspendler) nach beruflicher Gliederung.....	14
1.5 Sozialversicherungspflichtig Beschäftigte am 30.6.2008 mit Wohnort in Mecklenburg-Vorpommern und Arbeitsort in einem anderen Bundesland (Auspendler) nach beruflicher Gliederung und Geschlecht.....	16
1.6 Sozialversicherungspflichtig Beschäftigte am 30.6.2008 mit Wohnort in Mecklenburg-Vorpommern und Arbeitsort in einem anderen Bundesland (Auspendler) nach Wirtschaftsgliederung und Altersgruppen.....	18
1.7 Sozialversicherungspflichtig Beschäftigte am 30.6.2008 mit Wohnort in Mecklenburg-Vorpommern und Arbeitsort in einem anderen Bundesland (Auspendler) nach Wirtschaftsgliederung, Altersgruppen und Geschlecht	19
1.8 Sozialversicherungspflichtig Beschäftigte am 30.6.2008 mit Wohnort in Mecklenburg-Vorpommern und Arbeitsort in einem anderen Bundesland (Auspendler) nach beruflicher Gliederung und Altersgruppen	20
1.9 Sozialversicherungspflichtig Beschäftigte am 30.6.2008 mit Wohnort in Mecklenburg-Vorpommern und Arbeitsort in einem anderen Bundesland (Auspendler) nach beruflicher Gliederung, Altersgruppen und Geschlecht	21
1.10 Sozialversicherungspflichtig Beschäftigte am 30.6.2008 mit Wohnort in Mecklenburg-Vorpommern und Arbeitsort in einem anderen Bundesland (Auspendler) nach Kreisen, Geschlecht und Wirtschaftsgliederung	22
2. Sozialversicherungspflichtig Beschäftigte mit Arbeitsort in Mecklenburg-Vorpommern und Wohnort in einem anderen Bundesland (Einpendler).....	23
2.1 Sozialversicherungspflichtig Beschäftigte am 30.6.2008 mit Arbeitsort in Mecklenburg-Vorpommern und Wohnort in einem anderen Bundesland (Einpendler) nach Wirtschaftsgliederung Geschlecht, Vollzeitbeschäftigung, Ausländern und Auszubildenden	23
2.2 Sozialversicherungspflichtig Beschäftigte am 30.6.2008 mit Arbeitsort in Mecklenburg-Vorpommern und Wohnort in einem anderen Bundesland (Einpendler) nach Wirtschaftsgliederung	24
2.3 Sozialversicherungspflichtig Beschäftigte am 30.6.2008 mit Arbeitsort in Mecklenburg-Vorpommern und Wohnort in einem anderen Bundesland (Einpendler) nach Wirtschaftsgliederung und Geschlecht	26
2.4 Sozialversicherungspflichtig Beschäftigte am 30.6.2008 mit Arbeitsort in Mecklenburg-Vorpommern und Wohnort in einem anderen Bundesland (Einpendler) nach beruflicher Gliederung.....	28

	Seite
2.5 Sozialversicherungspflichtig Beschäftigte am 30.6.2008 mit Arbeitsort in Mecklenburg-Vorpommern und Wohnort in einem anderen Bundesland (Einpendler) nach beruflicher Gliederung und Geschlecht.....	30
2.6 Sozialversicherungspflichtig Beschäftigte am 30.6.2008 mit Arbeitsort in Mecklenburg-Vorpommern und Wohnort in einem anderen Bundesland (Einpendler) nach Wirtschaftsgliederung und Altersgruppen	32
2.7 Sozialversicherungspflichtig Beschäftigte am 30.6.2008 mit Arbeitsort in Mecklenburg-Vorpommern und Wohnort in einem anderen Bundesland (Einpendler) nach Wirtschaftsgliederung, Altersgruppen und Geschlecht	33
2.8 Sozialversicherungspflichtig Beschäftigte am 30.6.2008 mit Arbeitsort in Mecklenburg-Vorpommern und Wohnort in einem anderen Bundesland (Einpendler) nach beruflicher Gliederung und Altersgruppen	34
2.9 Sozialversicherungspflichtig Beschäftigte am 30.6.2008 mit Arbeitsort in Mecklenburg-Vorpommern und Wohnort in einem anderen Bundesland (Einpendler) nach beruflicher Gliederung, Altersgruppen und Geschlecht	35
3. Sozialversicherungspflichtig Beschäftigte am Wohnort sowie am Arbeitsort Mecklenburg-Vorpommern.....	36
3.1 Auspendler aus den Kreisen Mecklenburg-Vorpommerns in die Bundesgebiete West und Ost am 30.6.2008.....	36
3.2 Einpendler in die Kreise Mecklenburg-Vorpommerns aus den Bundesgebieten West und Ost am 30.6.2008.....	36
4. Sozialversicherungspflichtig beschäftigte Berufspendler innerhalb von Mecklenburg-Vorpommern am 30.6.2008.	38

Vorbemerkungen

Im Jahr 2008 waren rund 72 Prozent der mit Arbeitsort in Mecklenburg-Vorpommern erwerbstätigen Personen sozialversicherungspflichtig Beschäftigte. Die fortlaufende Beobachtung von Größe, Struktur und Entwicklung dieses Personenkreises ist damit wesentliche Grundlage wirtschafts- und sozialpolitischer Analysen, aus denen sich u. a. Maßnahmen regionaler Struktur- und Arbeitsmarktpolitik ableiten. Dieser Bericht widmet sich einer besonderen Auswertungsmöglichkeit der Statistik der sozialversicherungspflichtig Beschäftigten: Er stellt Daten zu den Pendlern Mecklenburg-Vorpommerns dar, d. h. zu jenen sozialversicherungspflichtig Beschäftigten unseres Landes, für die Wohn- und Arbeitsort nicht identisch sind.

Gesetzliche Grundlagen der Meldung und statistischen Nutzung

Gesetzliche Grundlage für die Durchführung der Statistik sozialversicherungspflichtig Beschäftigter ist das Dritte Buch Sozialgesetzbuch - Arbeitsförderung - (SGB III). Nach § 281 SGB III (Arbeitsmarktstatistiken) ist die Bundesagentur für Arbeit damit beauftragt, aus den in ihrem Geschäftsbereich anfallenden Daten Statistiken, insbesondere über Beschäftigung und Arbeitslosigkeit der Arbeitnehmer und über Leistungen der Arbeitsförderung zu erstellen. Auf Grundlage der Meldungen nach § 28a (Meldepflicht) des Vierten Buches Sozialgesetzbuch - Gemeinsame Vorschriften für die Sozialversicherung - (SGB IV) erstellt die Bundesagentur für Arbeit eine Datei sozialversicherungspflichtig Beschäftigter. Die anonymisierten Einzeldaten der sozialversicherungspflichtig Beschäftigten stellt sie gemäß § 282a Abs. 1 SGB III dem Statistischen Bundesamt und den Statistischen Ämtern der Länder zur Verfügung. Diese erstellen Veröffentlichungen der Beschäftigtenstatistik für allgemeine Zwecke in tiefer fachlicher und regionaler Gliederung, führen gezielte Auswertungen und vergleichende Untersuchungen durch und binden die Ergebnisse der Beschäftigtenstatistik in das erwerbsstatistische Gesamtbild ein.

Abgrenzung des Kreises der sozialversicherungspflichtig Beschäftigten

Beschäftigte, die kranken-, renten- und versicherungspflichtig und/oder beitragspflichtig zur Arbeitslosenversicherung nach dem Arbeitsförderungsgesetz sind oder für die von den Arbeitgebern Beitragsanteile zur Rentenversicherung zu entrichten sind, gehören zu den sozialversicherungspflichtig Beschäftigten. Damit werden in der Regel alle Arbeiter/-innen und Angestellten einschließlich der Beschäftigten in beruflicher *Ausbildung* von der Sozialversicherungspflicht erfasst. In wenigen Fällen besteht auch für Selbstständige Sozialversicherungspflicht.

Wehr- und Zivildienstleistende gelten dann als sozialversicherungspflichtig Beschäftigte, wenn sie ihren Dienst aus einem auch weiterhin bestehenden Beschäftigungsverhältnis heraus angetreten haben und nur wegen der Ableistung dieser Dienstzeiten kein Entgelt erhalten. Das Gleiche gilt für Zeitsoldaten mit einer Verpflichtung bis zu zwei Jahren.

Mit der gesetzlichen *Neuregelung zur Sozialversicherungspflicht geringfügiger Beschäftigungsverhältnisse* zum Stichtag 1. April 1999 und den Regelungsanpassungen zum Stichtag 1. April 2003 haben sich wesentliche Veränderungen ergeben. Nach § 8 SGB IV wird zwar nach wie vor zwischen geringfügig entlohten und geringfügig kurzfristigen Beschäftigungen unterschieden, jedoch mit unterschiedlicher Konsequenz der Zuordnung und statistischen Ausweisung:

- Als „*geringfügig entlohnt*“ gilt eine Tätigkeit, wenn eine bestimmte Einkommenshöchstgrenze im Monat (derzeitig bundeseinheitlich: 400,- EUR) nicht überschritten wird. Seit dem 1. April 1999 sind Arbeitgeber verpflichtet, auch für Personen, die ausschließlich geringfügig entlohnte Tätigkeiten ausüben, pauschalierte Beiträge zur Kranken- und Rentenversicherung zu entrichten, wobei der Beitrag zur Rentenversicherung von den Beschäftigten zur Erlangung verbesserter Leistungsansprüche durch freiwillige Zuzahlung aufgestockt werden kann. Mit der Neuregelung gelangten damit auch ausschließlich geringfügig entlohnte Personen in den Kreis der sozialversicherungspflichtig Beschäftigten. *Sie werden in den Tabellen dieses Berichtes jedoch bis auf weiteres nicht nachgewiesen, da den Statistischen Ämtern Daten der ausschließlich geringfügig Beschäftigten zu Veröffentlichungszwecken noch nicht zur Verfügung stehen.*
- Als „*kurzfristig*“ gilt eine Tätigkeit dann, wenn sie nach ihrer Eigenart oder im Voraus vertraglich auf höchstens zwei Monate oder 50 Arbeitstage begrenzt ist. Personen, die als einzige Tätigkeit eine geringfügig kurzfristige Beschäftigung im Sinne von § 8 Abs. 1 SGB IV ausüben, bleiben auch nach den neuen rechtlichen Regelungen frei von der Versicherungspflicht. Sie zählen nicht zu den sozialversicherungspflichtig Beschäftigten und sind demzufolge in den Tabellen dieser Veröffentlichung nicht enthalten.

Werden von derselben Person mehrere geringfügige Beschäftigungen (geringfügig entlohnte oder kurzfristige Beschäftigungen) oder geringfügig entlohnte Beschäftigungen und nicht geringfügige Beschäftigungen ausgeübt, so sind sie zusammenzurechnen (§ 8 Abs. 2 SGB IV). Dies gilt auch, wenn anstelle einer Beschäftigung eine selbstständige Tätigkeit ausgeübt wird.

Nicht zu den sozialversicherungspflichtig Beschäftigten zählen der weitaus überwiegende Teil der Selbstständigen, mithelfende Familienangehörige, Berufs- und Zeitsoldaten (siehe o. g. Ausnahme), Wehrpflichtige ohne vorangegangene Beschäftigung sowie die Beamten/-innen.

Nachweiskonzept

Die sozialversicherungspflichtig beschäftigten Pendler von und nach Mecklenburg-Vorpommern sowie die Berufspendler innerhalb des Landes wurden in Auswertung der Arbeits- und Wohnortmerkmale tabellarisch und grafisch dargestellt. Veröffentlichungsstand für 30.6.2008: Dezember 2008

Klassifikation

Die Wirtschaftszweiggliederung erfolgt nach der „Klassifikation der Wirtschaftszweige Ausgabe 2008 (WZ 2008)“. Die Gliederung der WZ 2008 wurde unter Beteiligung von Datennutzern und -produzenten in Verwaltung, Wirtschaft, Forschung und Gesellschaft geschaffen. Sie berücksichtigt die Vorgaben der statistischen Systematik der Wirtschaftszweige in der Europäischen Gemeinschaft (NACE Rev. 2), die mit der Verordnung (EG) Nr. 1893/2006 des Europäischen Parlaments und des Rates vom 20. Dezember 2006 (ABl. EG Nr. L 393 S.1) veröffentlicht wurde. Die Zustimmung der Europäischen Kommission gemäß Artikel 4, Absatz 3, der o. g. Verordnung liegt vor.

Die Anwendung der WZ 2008 für statistische Zwecke ergibt sich aus Artikel 8 der o. g. Verordnung. Danach sind Statistiken, die sich auf vom 1. Januar 2008 an durchgeführte Wirtschaftstätigkeiten beziehen (Berichtsperiode), auf der Grundlage der NACE Rev. 2 (in Deutschland auf der Grundlage der WZ 2008) zu erstellen.

Grundsätzlich sind die wirtschaftsfachlichen Ergebnisse der Beschäftigtenstatistik mit anderen deutschen und europäischen Wirtschaftsstatistiken vergleichbar.

Beim Übergang auf die WZ 2008 wurde nicht nur die Gliederungsstruktur der Wirtschaftszweigklassifikation in einigen Bereichen umfassend geändert, es wurde auch der Abdeckungsbereich der Klassifikation erweitert. Um geänderte Produktionsformen und neue Tätigkeiten zu berücksichtigen, wurden auf der obersten Klassifikationsebene konzeptionell neue Gliederungspositionen geschaffen und neue Unterteilungen eingeführt.

Die WZ 2008 ist in einigen Bereichen tiefer gegliedert als ihre Vorgängerversion, vor allem im Bereich der Erbringung von Dienstleistungen sind alle Hierarchieebenen betroffen.

Durch die Einführung neuer Positionen auf Abschnittsebene wird ein Gesamtvergleich zwischen der WZ 2008 und der WZ 2003 verhindert.

Hinweis

Die in diesem Bericht vorgelegten Ergebnisse resultieren aus der Aufbereitung im IT-Verfahren „Datamart Beschäftigtenstatistik“, innerhalb des im Aufbau befindlichen BA - Data Warehouse. Liegen für einen Versicherten zum Stichtag mehrere Beschäftigungsverhältnisse vor, so übermittelt das Abfrageschema zunächst das aktuellste Beschäftigungsverhältnis. Handelt es sich hierbei - gemäß den Angaben zur Tätigkeit - um eine Teilzeitbeschäftigung, so wird das Versichertenkonto auf das Vorliegen einer parallel ausgeübten Vollzeitbeschäftigung durchsucht. Liegt eine solche vor, wird diese in die Bestandsauswertung einbezogen, ansonsten die im ersten Schritt ermittelte Teilzeitbeschäftigung. Die in diesem Bericht dargestellten Ergebnisse zum Stichtag 30.6.2008 basieren auf der neuen Datenerfassungs- und -übermittlungsverordnung (DEÜV) und wurden nach dem Neuverfahren ausgewertet. Die Bundesagentur für Arbeit behält sich für diese und alle folgenden Stichtage die Möglichkeit der Berichtigung innerhalb von drei Jahren nach Stichtag vor.

Sozialversicherungspflichtig beschäftigte Berufspendler Mecklenburg-Vorpommerns

Am 30.6.2008 hatten 520 618 sozialversicherungspflichtig Beschäftigte ihren Arbeitsort und 570 306 sozialversicherungspflichtig Beschäftigte ihren Wohnort in Mecklenburg-Vorpommern. Der Pendlersaldo war damit deutlich negativ (- 49 688) oder anders formuliert: Mecklenburg-Vorpommern verzeichnete einen Auspendlerüberschuss von 49 688 sozialversicherungspflichtig Beschäftigten.

Es gibt eine Vielzahl von Faktoren, die den Pendlersaldo eines Bundeslandes positiv oder negativ beeinflussen können. Sie wirken sowohl als Innen- als auch Außenfaktoren, je nach Situation im Land und in den angrenzenden Ländern. Dazu zählen z. B.:

- Arbeitsmarkt
(Höhen und Strukturen der Arbeitslosigkeit, Fachkräftebedarf, Karrierechancen)
- Berufsausbildungsmarkt
- Wohnungsmarkt
(Baulandpreise, Mietniveaus)
- Tarifgestaltung
(Lohn-/Gehaltsniveaus)
- infrastrukturelle Merkmale
(Verkehrsverbindungen, Verfügbarkeit/Qualität von Kinderbetreuungsmöglichkeiten und schulischer Ausbildung)
- Traditionen u. v. a. m.

Über Zutreffen und Stärke dieser und anderer Einflussfaktoren kann die zur Pendlerauswertung genutzte Meldestatistik der Bundesagentur für Arbeit keine Auskunft geben. Für Mecklenburg-Vorpommern vermutbar dürfte jedoch die angespannte Arbeitsmarktsituation (Arbeitslosenquote des Landes im Jahresdurchschnitt 2008: 14,1 Prozent) ein anhaltend starker Faktor für die Inkaufnahme weiter Arbeitswege sowohl innerhalb des Landes (regionale Unterschiede) als jedoch auch in andere Bundesländer mit besseren Arbeitsmarktbedingungen sein.

Eine hohe Zahl sozialversicherungspflichtig Beschäftigter behält den Wohnsitz im Land Mecklenburg-Vorpommern und wird in Arbeitsstätten anderer Bundesländer tätig (siehe auch Grafik 2: Auspendler in das Bundesgebiet, Seite 7). Die Zahl der sozialversicherungspflichtig beschäftigten Berufsauspendler in andere Bundesländer war mit 76 494 Personen am 30.6.2008 um 3 048 Personen höher als am 30.6.2007. Damit passierte etwas mehr als jeder siebente Beschäftigte aus Mecklenburg-Vorpommern die Landesgrenze, um seine Arbeitsstelle in einem anderen Bundesland zu erreichen. Der Auspendlerstrom zielt vorrangig auf Länder des früheren Bundesgebietes (84,4 Prozent aller Auspendler) und verteilt sich dort insbesondere auf Schleswig-Holstein (24 026 Personen), die Freie und Hansestadt Hamburg (15 200 Personen) sowie Niedersachsen (8 665 Personen). Vorrangiges Pendlerziel der insgesamt 11 902 Auspendler in die neuen Länder war Brandenburg (7 028 Personen). 30,3 Prozent der Berufsauspendler waren weiblich, 84,6 Prozent davon arbeiteten in den Ländern des früheren Bundesgebietes. Knapp die Hälfte (45,3 Prozent) oder 34 658 Berufsauspendler war 20 bis unter 40 Jahre alt, 51,8 Prozent war 40 Jahre und älter.

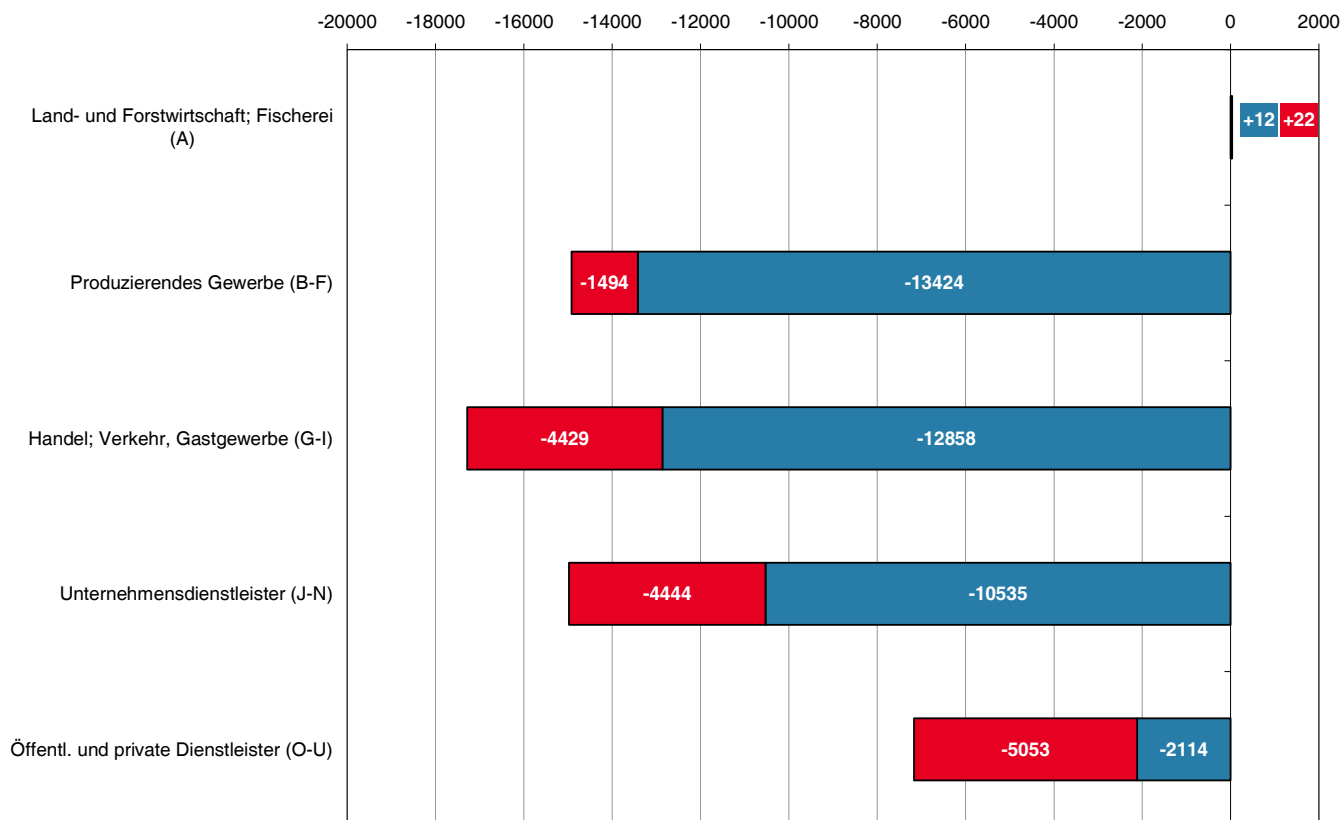
Demgegenüber pendelten 22 170 Beschäftigte im Jahr 2008 aus anderen Bundesländern ein, um in Mecklenburg-Vorpommern tätig zu werden. Gegenüber 2007 waren das 991 Berufseinpendler mehr (siehe auch Grafik 3: Einpendler nach Mecklenburg-Vorpommern, Seite 8). Die Berufseinpendler kamen fast jeweils zur Hälfte aus den neuen (47,4 Prozent) und alten (52,6 Prozent) Bundesländern zur Arbeit nach Mecklenburg-Vorpommern. Die meisten Einpendler kamen aus Brandenburg (6 858 Personen), Schleswig-Holstein (3 903 Personen) und Niedersachsen (2 414 Personen). 35,1 Prozent aller Einpendler waren weiblich, 51,1 Prozent der Berufseinpendlerinnen kamen aus den neuen Bundesländern. Von den insgesamt 22 170 nach Mecklenburg-Vorpommern zur Arbeit einpendelnden Beschäftigten waren 45,0 Prozent 20 bis unter 40 Jahre alt, 40 Jahre und älter waren 51,8 Prozent der Einpendler.

Mit 15,0 Prozent bzw. 14,8 Prozent entfielen auf die Wirtschaftsbereiche Handel; Instandhaltung und Reparatur von Kfz und Verarbeitendes Gewerbe die meisten Berufsauspendler. Gleich danach, mit jeweils zirka 14 Prozent, folgten die Wirtschaftsbereiche Sonstige wirtschaftliche Dienstleistungen und Verkehr und Lagerei.

Diese vier Wirtschaftsbereiche verzeichneten zugleich aber auch den Hauptanteil der Berufseinpendler: Verarbeitendes Gewerbe 15,1 Prozent, Handel; Instandhaltung und Reparatur von Kfz und Verkehr und Lagerei jeweils 12,3 Prozent, Sonstige wirtschaftliche Dienstleistungen 9,2 Prozent.

Grafiken

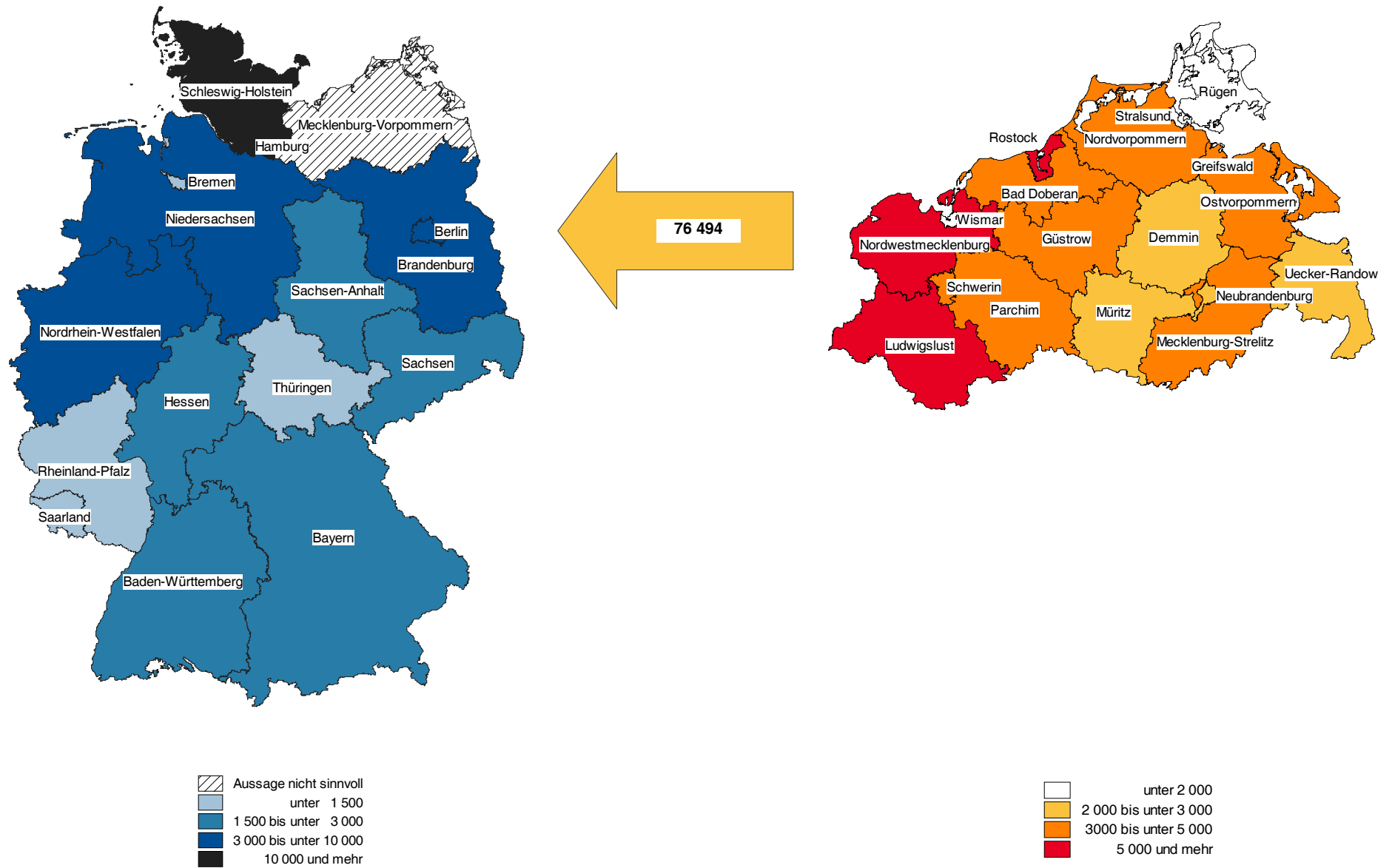
1. Saldo der grenzüberschreitenden Pendler Mecklenburg-Vorpommerns nach Wirtschaftsbereichen am 30.6.2008



— Rottöne: weiblich; Blautöne: männlich; „-“ : Auspendlerüberschuss; „+“ : Einpendlerüberschuss

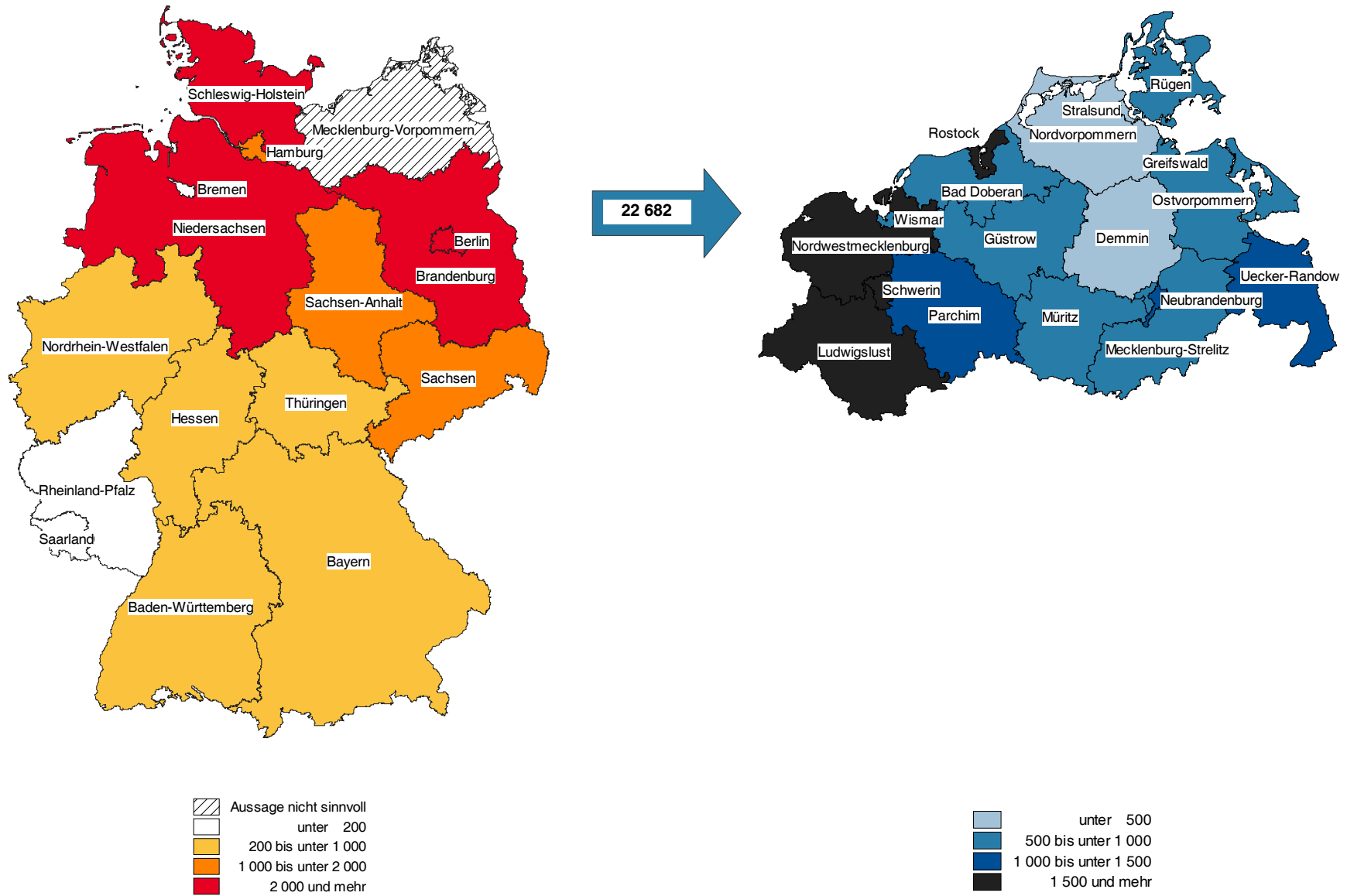
© StatA MV

2. Auspendler in das Bundesgebiet am 30.6.2008



© StatA MV

3. Einpendler nach Mecklenburg-Vorpommern am 30.6.2008



1. Sozialversicherungspflichtig Beschäftigte mit Wohnort in Mecklenburg-Vorpommern und Arbeitsort in einem anderen Bundesland (Auspendler)

1.1 Sozialversicherungspflichtig Beschäftigte am 30.6.2008 mit Wohnort in Mecklenburg-Vorpommern und Arbeitsort in einem anderen Bundesland (Auspendler) nach Wirtschaftsgliederung, Geschlecht, Vollzeitbeschäftigung, Ausländern und Auszubildenden

WZ 2008	Wirtschaftsgliederung nach WZ 2008	Auspendler insgesamt	Und zwar					Auszubildende	
			männlich	weiblich	Vollzeitbeschäftigte	Ausländer/-innen	insgesamt	darunter weiblich	
A	Land- und Forstwirtschaft; Fischerei	629	482	147	618	15	81	20	
B	Bergbau u. Gew. v. Steinen u. Erden	205	192	13	204	-	4	.	
C	Verarbeitendes Gewerbe								
10-12	Herst. v. Nahr.- u. Genußm., Getr. u. Tabkerz.	1 930	1 165	765	1 890	24	98	46	
13-15	Herst. v. Text., Bekl., Leder, Lederw. u. Schuhen	141	91	50	121	1	7	5	
16-18	Herst. v. Holzw., Papier, Pappe u. Druckerz.	761	608	153	743	3	43	11	
19	Kokerei und Mineralölverarbeitung	72	62	10	68	-	14	.	
20	Herst. von chemischen Erzeugnissen	618	450	168	606	5	31	9	
21	Herst. v. pharmazeutischen Erzeugnissen	204	115	89	199	1	13	8	
	Herst. v. Gummi- und Kunststoffwaren, Glas u. Glasw., Keramik, Verarb. v. Steinen u. Erden	936	841	95	928	7	26	4	
22-23									
24-25	Metallerzeug. u. -bearb., Herst. v. Metallerg.	1 652	1 539	113	1 629	15	54	10	
26	Herst. v. DV-Geräten, elektron. u. opt. Erzeug.	661	532	129	630	.	64	14	
27	Herst. v. elektrischen Ausrüstungen	321	290	31	313	3	18	3	
28	Maschinenbau	1 776	1 645	131	1 762	4	66	14	
29-30	Fahrzeugbau	1 083	1 013	70	1 063	11	139	14	
	Sonst. Herst. v. Waren, Reparatur u. Installation v. Maschinen u. Ausrüstungen	1 182	954	228	1 157	7	76	23	
31-33									
D	Energieversorgung	683	587	96	663	.	59	14	
E	Wasservers.; Abwasser- u. Abfallents., Beseitigung v. Umweltverschmutzungen	613	532	81	601	3	17	.	
F	Baugewerbe	7 884	7 614	270	7 811	60	214	9	
G	Handel; Instandhaltung und Rep. von Kfz	11 476	7 167	4 309	10 168	66	639	258	
H	Verkehr und Lagerei	10 689	9 416	1 273	10 128	52	403	81	
I	Gastgewerbe	2 116	925	1 191	1 691	130	186	102	
J	Information und Kommunikation	1 991	1 356	635	1 799	13	103	31	
58-60	Verlagswesen, audiov. Medien u. Rundfunk	422	216	206	351	3	28	.	
61	Telekommunikation	318	254	64	293	-	5	.	
62-63	Informationstechnolog. u. Informationsdienstl.	1 251	886	365	1 155	10	70	17	
K	Finanz- und Versicherungsdienstleister	1 652	777	875	1 499	6	180	111	
64	Finanzdienstleister	973	440	533	879	3	146	93	
	Versich., Rückvers. u. Pens.kassen (o. Sozvers.); mit Finanz- u. Versich.dienstl. verb. Tätigkeiten	679	337	342	620	3	34	18	
65-66									
L	Grundstücks- und Wohnungswesen	833	513	320	756	5	23	12	
M	Freiberufl., wissenschaftl., techn. Dienstleister	4 408	2 459	1 949	4 030	23	268	169	
69-71	Freiberufl. und techn. Dienstleister	3 649	2 064	1 585	3 381	17	204	132	
72	Wissenschaftl. Forschung u. Entwicklung	322	188	134	276	.	27	10	
73-75	Sonst. freiberufl. wissenschaftl. u. techn. Dienstl.	437	207	230	373	.	37	27	
N	Sonstige wirtschaftliche Dienstleistungen	10 933	8 186	2 747	9 634	192	131	55	
O	Öff. Verwaltung, Verteidigung, Sozialversich.	2 659	1 257	1 402	2 319	4	369	174	
P	Erziehung und Unterricht	992	450	542	713	11	184	77	
Q	Gesundheits- und Sozialwesen	5 295	1 058	4 237	3 966	40	565	451	
86	Gesundheitswesen	2 944	602	2 342	2 300	27	445	359	
87-88	Heime und Sozialwesen	2 351	456	1 895	1 666	13	120	92	
R	Kunst, Unterhaltung und Erholung	430	252	178	371	6	27	11	
S	Sonstige Dienstleistungen	1 586	756	830	1 337	22	191	147	
	Private Haushalte mit Hauspersonal; Dienstleist. u. Herst. v. Waren durch priv. Haush. für den Eigenbedarf	51	.	.	44	-	-	-	
T									
U	Exterritoriale Organisationen u. Körperschaften	6	.	.	5	-	-	-	
	Insgesamt ¹⁾	76 494	53 323	23 171	69 486	731	4 294	1 886	

1) einschließlich Fälle ohne Angabe zur Wirtschaftsgliederung

Noch: 1. Sozialversicherungspflichtig Beschäftigte mit Wohnort in Mecklenburg-Vorpommern und

1.2 Sozialversicherungspflichtig Beschäftigte am 30.6.2008 mit Wohnort in Mecklenburg-Vorpommern und

WZ 2008	Wirtschaftsgliederung nach WZ 2008	Aus- pendler insge- samt	Aus- pendler West gesamt	Arbeits				
				Baden- Würt- temberg	Bayern	Berlin	Bremen	Ham- burg
A	Land- und Forstwirtschaft; Fischerei	629	419	6	6	.	11	17
B	Bergbau u. Gew. v. Steinen u. Erden	205	.	-	3	16	-	.
C	Verarbeitendes Gewerbe							
10-12	Herst. v. Nahr.- u. Genußm., Getr. u. Tabkerz.	1 930	1 726	22	35	21	.	94
13-15	Herst. v. Text., Bekl., Leder, Lederw. u. Schuhen	141	112	6	20	2	.	9
16-18	Herst. v. Holzw., Papier, Pappe u. Druckerz.	761	647	22	11	28	.	39
19	Kokerei und Mineralölverarbeitung	72	37	-	-	-	-	32
20	Herst. von chemischen Erzeugnissen	618	531	18	18	.	.	92
21	Herst. v. pharmazeutischen Erzeugnissen	204	137	9	12	20	-	5
	Herst. v. Gummi- und Kunststoffwaren, Glas u.							
22-23	Glasw., Keramik, Verarb. v. Steinen u. Erden	936	723	21	14	27	12	98
24-25	Metallerzeug. u. -bearb., Herst. v. Metallverz.	1 652	1 355	55	57	47	116	199
26	Herst. v. DV-Geräten, elektron. u. opt. Erzeug.	661	533	27	65	39	16	131
27	Herst. v. elektrischen Ausrüstungen	321	262	12	24	74	.	14
28	Maschinenbau	1 776	1 636	111	123	65	33	336
29-30	Fahrzeugbau	1 083	993	42	60	24	35	355
	Sonst. Herst. v. Waren, Reparatur u. - Installation v.							
31-33	Maschinen u. Ausrüstungen	1 182	927	37	31	53	10	136
D	Energieversorgung	683	517	22	45	53	-	61
	Wasservers.; Abwasser- u. Abfallents., Beseitigung v.							
E	Umweltverschmutzungen	613	453	.	13	43	17	143
F	Baugewerbe	7 884	6 242	122	216	488	197	1 387
G	Handel; Instandhaltung und Rep. von Kfz	11 476	9 342	281	276	712	69	2 118
H	Verkehr und Lagerei	10 689	9 588	138	159	508	317	2 900
I	Gastgewerbe	2 116	1 677	45	78	267	9	284
J	Information und Kommunikation	1 991	1 692	77	89	332	17	470
58-60	Verlagswesen, audiov. Medien u. Rundfunk	422	341	.	21	76	.	103
61	Telekommunikation	318	266	.	3	87	.	74
62-63	Informationstechnolog. u. Informationsdienstl.	1 251	1 085	63	65	169	.	293
K	Finanz- und Versicherungsdienstleister	1 652	1 502	26	32	309	9	504
64	Finanzdienstleister	973	879	8	13	147	.	267
	Versich., Rückvers. u. Pens.kassen (o. Sozvers.);							
65-66	mit Finanz- u. Versich.dienstl. verb. Tätigkeiten	679	623	18	19	162	.	237
L	Grundstücks- und Wohnungswesen	833	719	16	13	153	.	163
M	Freiberufl., wissenschaftl., techn. Dienstleister	4 408	3 875	158	172	449	74	1 083
69-71	Freiberufl und techn. Dienstleister	3 649	3 233	127	130	375	58	914
72	Wissenschaftl. Forschung u. Entwicklung	322	247	18	29	40	.	36
73-75	Sonst. freiberufl. wissenschaftl. u. techn. Dienstl.	437	395	13	13	34	.	133
N	Sonstige wirtschaftliche Dienstleistungen	10 933	9 311	248	304	835	150	2 833
O	Öff. Verwaltung, Verteidigung, Sozialversich.	2 659	2 291	23	29	224	11	500
P	Erziehung und Unterricht	992	710	18	33	137	5	135
Q	Gesundheits- und Sozialwesen	5 295	4 820	66	64	435	27	762
86	Gesundheitswesen	2 944	2 652	31	47	162	20	576
87-88	Heime und Sozialwesen	2 351	2 168	35	17	273	7	186
R	Kunst, Unterhaltung und Erholung	430	360	9	22	81	3	70
S	Sonstige Dienstleistungen	1 586	1 217	31	119	135	6	206
	Private Haushalte mit Hauspersonal; Dienstleist. u.							
	Herst. v. Waren durch priv. Haush. für den Eigen-							
T	bedarf	51	-	8
U	Exterritoriale Organisationen u. Körperschaften	6	6	-	.	-	-	.
	Insgesamt ¹⁾	76 494	64 592	1 674	2 148	5 597	1 165	15 200

1) einschließlich Fälle ohne Angabe zur Wirtschaftsgliederung

Arbeitsort in einem anderen Bundesland (Auspendler)

Arbeitsort in einem anderen Bundesland (Auspendler) nach Wirtschaftsgliederung

ort						Auspendler Ost gesamt	Arbeitsort				WZ 2008
Hessen	Nieder- sachsen	Nordrhein- Westfalen	Rhein- land- Pfalz	Saarland	Schles- wig- Holstein		Branden- burg	Sachsen	Sachsen- Anhalt	Thürin- gen	
6	155	25	.	-	190	210	171	11	19	9	A
3	107	6	.	-	18	.	15	.	23	.	B
22	334	66	35	.	1 086	204	124	43	29	8	C
.	14	4	-	-	54	29	6	17	6	-	10-12
16	83	32	.	.	403	114	75	23	7	9	13-15
.	.	.	-	-	.	35	18	.	.	-	16-18
16	35	45	19	-	270	87	52	19	12	4	19
15	65	67	15	33	6	13	20
21	114	53	8	-	355	213	120	20	56	17	21
24	278	140	12	4	423	297	201	23	67	6	22-23
.	22	38	-	.	181	128	41	68	15	4	24-25
.	35	17	4	.	76	59	21	31	.	.	26
19	188	139	34	7	581	140	83	41	11	5	27
24	215	36	.	.	192	90	58	16	.	.	28
30	123	65	.	.	433	255	182	26	34	13	29-30
.	63	44	.	-	209	166	134	22	.	.	31-33
9	43	17	.	-	162	160	134	6	14	6	D
133	1 210	352	46	5	2 086	1 642	823	192	494	133	E
240	981	613	63	21	3 968	2 134	1 047	589	340	158	F
174	1 399	438	49	11	3 495	1 101	723	106	224	48	G
32	214	105	17	-	626	439	311	53	50	25	H
70	185	130	21	4	297	299	171	54	30	44	I
5	10	15	8	.	93	81	45	.	.	12	J
7	15	26	-	-	44	52	36	.	.	7	58-60
58	160	89	13	.	160	166	90	32	19	25	61
82	90	83	.	.	362	150	96	35	15	4	62-63
60	65	40	.	.	270	94	75	10	.	.	K
22	25	43	.	-	92	56	21	25	.	.	64
24	65	44	.	-	235	114	73	28	10	3	65-66
176	381	357	35	5	985	533	292	104	80	57	L
139	329	298	.	.	826	416	255	64	48	49	M
.	26	15	.	.	57	75	27	15	25	8	69-71
.	26	44	.	-	102	42	10	25	7	-	72
297	1 354	580	68	43	2 599	1 622	948	223	257	194	73-75
31	264	117	8	-	1 084	368	287	29	35	17	N
37	66	51	4	-	224	282	187	46	26	23	O
47	441	138	15	3	2 822	475	359	42	43	31	P
29	228	72	.	.	1 472	292	212	25	33	22	Q
18	213	66	.	.	1 350	183	147	17	10	9	86
6	70	15	.	.	81	70	32	22	10	6	87-88
59	120	96	8	-	437	369	228	58	71	12	R
3	7	8	.	-	.	.	-	.	-	-	S
.	-	-	-	-	-	-	-	-	-	-	T
.	-	-	-	-	-	-	-	-	-	-	U
1 652	8 665	3 859	492	114	24 026	11 902	7 028	1 984	2 022	868	

1.3 Sozialversicherungspflichtig Beschäftigte am 30.6.2008 mit Wohnort in Mecklenburg-Vorpommern

WZ 2008	Wirtschaftsgliederung nach WZ 2008	Aus- pendler weiblich	Aus- pendler West gesamt	Arbeits				
				Baden- Würt- temberg	Bayern	Berlin	Bremen	Hamb- burg
A	Land- und Forstwirtschaft; Fischerei	147	101	.	.	-	-	3
B	Bergbau u. Gew. v. Steinen u. Erden	13	9	-	-	.	-	-
C	Verarbeitendes Gewerbe							
10-12	Herst. v. Nahr.- u. Genußm., Getr. u. Tabkerz.	765	699	7	5	10	.	27
13-15	Herst. v. Text., Bekl., Leder, Lederw. u. Schuhen	50	39	5	8	2	-	.
16-18	Herst. v. Holzw., Papier, Pappe u. Druckerz.	153	134	.	.	6	.	10
19	Kokerei und Mineralölverarbeitung	10	.	-	-	-	-	.
20	Herst. von chemischen Erzeugnissen	168	144	6	-	7	.	23
21	Herst. v. pharmazeutischen Erzeugnissen	89	58	5	6	12	-	.
22-23	Herst. v. Gummi- und Kunststoffwaren, Glas u. Glasw., Keramik, Verarb. v. Steinen u. Erden	95	69	.	-	7	.	4
24-25	Metallerzeug. u. -bearb., Herst. v. Metallierz.	113	88	6	3	.	.	11
26	Herst. v. DV-Geräten, elektron. u. opt. Erzeug.	129	106	.	9	4	3	20
27	Herst. v. elektrischen Ausrüstungen	31	24	.	.	3	-	-
28	Maschinenbau	131	102	3	5	.	.	18
29-30	Fahrzeugbau	70	60	5	3	.	.	20
31-33	Sonst. Herst. v. Waren, Reparatur u. - Installation v. Maschinen u. Ausrüstungen	228	203	7	6	12	.	27
D	Energieversorgung	96	51	.	.	7	-	7
E	Wasservers.; Abwasser- u. Abfallents., Beseitigung v. Umweltverschmutzungen	81	52	-	-	7	4	8
F	Baugewerbe	270	189	.	4	18	6	50
G	Handel; Instandhaltung und Rep. von Kfz	4 309	3 539	84	78	284	23	703
H	Verkehr und Lagerei	1 273	1 167	8	22	128	12	503
I	Gastgewerbe	1 191	909	15	24	163	5	142
J	Information und Kommunikation	635	549	12	21	90	.	149
58-60	Verlagswesen, audiov. Medien u. Rundfunk	206	177	4	11	30	-	55
61	Telekommunikation	64	60	.	-	20	-	16
62-63	Informationstechnolog. u. Informationsdienstl.	365	312	.	10	40	.	78
K	Finanz- und Versicherungsdienstleister	875	790	9	12	141	.	297
64	Finanzdienstleister	533	472	.	3	70	.	167
65-66	Versich., Rückvers. u. Pens.kassen (o. Sozvers.); mit Finanz- u. Versich.dienstl. verb. Tätigkeiten	342	318	.	9	71	.	130
L	Grundstücks- und Wohnungswesen	320	281	7	.	47	.	61
M	Freiberufl., wissenschaftl., techn. Dienstleister	1 949	1 743	48	50	157	23	544
69-71	Freiberufl und techn. Dienstleister	1 585	1 441	34	25	130	19	452
72	Wissenschaftl. Forschung u. Entwicklung	134	102	6	.	15	.	18
73-75	Sonst. freiberufl. wissenschaftl. u. techn. Dienstl.	230	200	8	.	12	.	74
N	Sonstige wirtschaftliche Dienstleistungen	2 747	2 162	48	31	356	.	580
O	Öff. Verwaltung, Verteidigung, Sozialversich.	1 402	1 224	9	9	124	4	270
P	Erziehung und Unterricht	542	429	6	21	88	.	64
Q	Gesundheits- und Sozialwesen	4 237	3 918	51	47	326	20	590
86	Gesundheitswesen	2 342	2 150	23	32	114	.	453
87-88	Heime und Sozialwesen	1 895	1 768	28	15	212	.	137
R	Kunst, Unterhaltung und Erholung	178	144	.	.	18	-	36
S	Sonstige Dienstleistungen	830	571	7	10	69	.	97
T	Private Haushalte mit Hauspersonal; Dienstleist. u. Herst. v. Waren durch priv. Haush. für den Eigenbedarf	-	7
U	Exterritoriale Organisationen u. Körperschaften	.	.	-	-	-	-	.
	Insgesamt ¹⁾	23 171	19 605	361	393	2 095	132	4 289

1) einschließlich Fälle ohne Angabe zur Wirtschaftsgliederung

Arbeitsort in einem anderen Bundesland (Auspendler)

und Arbeitsort in einem anderen Bundesland (Auspendler) nach Wirtschaftsgliederung und Geschlecht

ort						Auspendler Ost gesamt	Arbeitsort				WZ 2008
Hessen	Nieder- sachsen	Nordrhein- Westfalen	Rhein- land- Pfalz	Saarland	Schles- wig- Holstein		Branden- burg	Sachsen	Sachsen- Anhalt	Thürin- gen	
3	52	6	-	-	34	46	38	4	4	-	A
.	4	.	-	-	-	4	.	.	-	.	B
.	124	13	5	-	503	66	51	4	8	3	C
.	3	-	-	-	18	11	.	6	.	-	10-12
.	34	4	.	.	71	19	11	4	-	4	13-15
.	-	.	.	-	.	.	.	-	.	-	16-18
6	6	6	.	-	85	24	13	8	.	.	19
8	.	.	-	.	22	31	8	18	.	.	20
.	12	7	.	-	33	26	14	.	6	.	21
.	13	8	-	-	43	25	21	.	.	-	22-23
.	.	.	-	-	65	23	.	17	-	.	24-25
-	4	.	-	.	10	7	4	.	-	.	26
-	10	.	-	-	61	29	25	4	-	-	27
-	8	5	.	-	15	10	.	.	-	-	28
4	17	4	.	-	122	25	21	4	-	-	29-30
.	6	.	-	-	24	45	39	.	.	-	31-33
-	.	.	.	-	29	29	.	.	.	-	D
.	27	10	-	-	71	81	54	.	19	.	E
60	364	174	16	5	1 748	770	402	209	109	50	F
35	68	97	5	-	289	106	72	18	13	3	G
15	115	69	6	-	355	282	195	30	41	16	H
14	84	37	6	.	131	86	55	14	4	13	I
3	.	4	-	-	61	29	.	4	.	.	J
3	.	3	-	-	15	4	.	-	-	.	58-60
8	77	30	.	.	55	53	31	10	.	.	61
25	50	31	.	.	219	85	64	13	.	.	62-63
18	37	15	-	.	153	61	54	4	3	-	K
7	13	16	.	-	66	24	10	9	.	.	64
11	32	18	-	-	98	39	28	8	.	.	65-66
57	130	119	7	4	604	206	111	43	29	23	L
40	111	92	.	.	529	144	92	.	.	.	M
.	7	6	-	.	25	32	.	.	14	.	69-71
.	12	21	.	-	50	30	.	20	.	-	72
48	110	93	13	.	873	585	375	75	104	31	73-75
17	79	57	4	-	651	178	136	16	20	6	N
19	41	24	.	-	161	113	65	16	18	14	O
30	358	92	9	3	2 392	319	248	27	29	15	P
17	181	48	.	.	1 257	192	148	16	21	7	Q
13	177	44	.	.	1 135	127	100	11	8	8	86
4	39	4	-	.	38	34	18	8	.	.	87-88
10	40	32	.	-	301	259	183	5	66	5	R
.	.	.	.	-	.	.	-	.	-	-	S
-	-	-	-	-	-	-	-	-	-	-	T
-	-	-	-	-	-	-	-	-	-	-	U
381	1 838	923	90	21	9 082	3 566	2 297	569	500	200	

1.4 Sozialversicherungspflichtig Beschäftigte am 30.6.2008 mit Wohnort in Mecklenburg-Vorpommern

Lfd. Nr.	Berufliche Gliederung ¹⁾	Auspendler insgesamt	Auspendler Westgesamt	Arbeits				
				Baden-Württemberg	Bayern	Berlin	Bremen	Hamburg
1	Pflanzenbauer, Tierzüchter, Fischereiberufe	1 093	852	18	14	18	.	118
2	Bergleute, Mineralgewinner	150	123	.	.	6	-	3
	Fertigungsberufe							
3	Steinbearbeiter, Baustoffhersteller	131	107	.	5	5	.	15
4	Keramiker, Glasmacher	90	86	.	.	4	.	.
5	Chemiearbeiter, Kunststoffverarbeiter	588	539	8	5	18	23	110
6	Papierhersteller, -verarbeiter, Drucker	405	381	.	.	13	.	23
7	Holzaufbereiter, Holzwarenfertiger und verwandte Berufe	101	67	-	.	.	-	.
8	Metallerzeuger, -bearbeiter	1 029	906	25	31	51	30	220
9	Schlosser, Mechaniker und zugeordnete Berufe	7 502	6 543	170	284	267	201	1 772
10	Elektriker	2 644	2 237	57	73	203	75	482
11	Montierer und Metallberufe, a. n. g.	449	367	19	13	20	-	58
12	Textil- und Bekleidungsberufe	123	116	-	9	.	-	27
13	Lederhersteller, Leder- und Fellverarbeiter	39	36	.	.	3	-	14
14	Ernährungsberufe	1 928	1 695	30	48	123	7	173
15	Bauberufe	3 735	2 854	49	110	217	38	653
16	Bau-, Raumausstatter, Polsterer	634	513	21	18	38	31	101
17	Tischler, Modellbauer	511	443	15	6	15	11	71
18	Maler, Lackierer und verwandte Berufe	750	679	20	16	16	25	199
19	Warenprüfer, Versandfertigmacher	991	829	31	7	22	.	202
20	Hilfsarbeiter ohne nähere Tätigkeitsangabe	1 593	1 399	41	114	54	18	324
21	Maschinisten und zugehörige Berufe	878	669	19	27	40	21	169
	Technische Berufe							
22	Ingenieure, Chemiker, Physiker, Mathematiker	1 993	1 691	88	136	205	35	448
23	Techniker, technische Sonderfachkräfte	2 921	2 365	106	153	278	47	524
	Dienstleistungsberufe							
24	Warenkaufleute	6 942	5 186	287	233	537	47	869
25	Dienstleistungskaufleute und zugehörige Berufe	2 304	2 064	27	50	353	17	806
26	Verkehrsberufe	12 532	11 078	150	172	541	339	3 017
27	Organisations-, Verwaltungs-, Büroberufe	11 452	9 962	249	329	1 261	104	2 706
28	Ordnungs-, Sicherheitsberufe	1 536	1 244	32	25	138	13	435
29	Schriftwerkschaffende, -ordnende sowie künstlerische Berufe	521	403	20	24	88	5	80
30	Gesundheitsdienstberufe	3 487	3 159	37	56	230	21	619
31	Sozial- und Erziehungsberufe, anderweitig nicht genannte geistes- und naturwissenschaftliche Berufe	2 411	1 960	73	56	233	15	270
32	allgemeine Dienstleistungsberufe	3 815	3 029	34	65	408	.	385
33	Sonstige Arbeitskräfte	1 204	999	39	60	189	.	299
34	Insgesamt ²⁾	76 494	64 592	1 674	2 148	5 597	1 165	15 200

1) Klassifizierung der Berufe, Statistisches Bundesamt, Ausgabe 1975

2) einschließlich Fälle ohne Berufsangabe

Arbeitsort in einem anderen Bundesland (Auspendler)

und Arbeitsort in einem anderen Bundesland (Auspendler) nach beruflicher Gliederung

ort						Auspend- ler Ost gesamt	Arbeitsort				Lfd. Nr.
Hessen	Nieder- sachsen	Nordrhein- Westfalen	Rhein- land- Pfalz	Saarland	Schles- wig- Holstein		Branden- burg	Sachsen	Sachsen- Anhalt	Thürin- gen	
14	190	42	6	.	427	241	174	18	39	10	1
-	104	.	-	-	5	27	5	-	22	-	2
-	16	-	-	-	62	24	15	5	.	.	3
-	.	.	-	-	73	4	.	.	.	-	4
6	54	30	-	-	285	49	44	.	.	.	5
3	9	4	.	-	322	24	15	6	-	3	6
.	13	-	-	-	47	34	.	.	-	.	7
15	172	52	10	11	289	123	72	8	32	11	8
153	1 342	420	50	26	1 858	959	572	150	170	67	9
43	445	202	14	5	638	407	242	83	44	38	10
14	70	18	14	-	141	82	40	12	22	8	11
-	20	.	-	-	54	7	3	.	.	-	12
.	.	5	-	-	8	3	3	-	-	-	13
12	250	73	22	-	957	233	157	43	23	10	14
72	604	182	22	-	907	881	461	108	221	91	15
8	108	26	12	-	150	121	44	7	55	15	16
5	150	9	3	-	158	68	52	5	5	6	17
6	76	32	.	.	286	71	36	5	9	21	18
16	94	24	.	-	424	162	125	27	.	.	19
26	185	61	.	.	569	194	165	9	13	7	20
10	134	23	9	-	217	209	90	26	80	13	21
71	203	154	20	-	331	302	136	89	54	23	22
95	259	245	23	4	631	556	317	115	79	45	23
236	557	529	75	17	1 799	1 756	740	633	229	154	24
92	131	106	10	3	469	240	138	67	28	7	25
139	1 657	423	48	13	4 579	1 454	963	101	324	66	26
331	809	616	75	20	3 462	1 490	893	241	237	119	27
84	104	64	.	.	343	292	199	44	21	28	28
.	36	59	9	.	74	118	62	30	11	15	29
54	298	89	11	3	1 741	328	245	27	33	23	30
36	218	114	.	.	931	451	350	43	29	29	31
54	250	163	20	.	1 630	786	481	54	212	39	32
47	102	81	12	.	159	205	155	22	23	5	33
1 652	8 665	3 859	492	114	24 026	11 902	7 028	1 984	2 022	868	34

1.5 Sozialversicherungspflichtig Beschäftigte am 30.6.2008 mit Wohnort in Mecklenburg-Vorpommern

Lfd. Nr.	Berufliche Gliederung ¹⁾	Auspendler weiblich	Auspendler West gesamt	Arbeits				
				Baden-Württemberg	Bayern	Berlin	Bremen	Hamburg
1	Pflanzenbauer, Tierzüchter, Fischereiberufe	231	164	6	6	5	.	14
2	Bergleute, Mineralgewinner	.	.	-	-	-	-	-
	Fertigungsberufe							
3	Steinbearbeiter, Baustoffhersteller	21	17	-	-	.	-	.
4	Keramiker, Glasmacher	8	.	-	-	.	-	-
5	Chemiearbeiter, Kunststoffverarbeiter	120	113	.	.	4	.	5
6	Papierhersteller, -verarbeiter, Drucker	85	85	4
7	Holzaufbereiter, Holzwarenfertiger und verwandte Berufe	14	.	-	-	-	-	-
8	Metallerzeuger, -bearbeiter	19	14	-	.	-	-	.
9	Schlosser, Mechaniker und zugeordnete Berufe							
10	Elektriker	53	47	-	-	9	.	15
11	Montierer und Metallberufe, a. n. g.	43	39	.	-	.	-	-
12	Textil- und Bekleidungsberufe	72	68	-	8	.	-	7
13	Lederhersteller, Leder- und Fellverarbeiter	.	.	.	-	-	-	.
14	Ernährungsberufe	812	696	3	6	56	.	56
15	Bauberufe	.	.	-	-	-	-	.
16	Bau-, Raumausstatter, Polsterer	7	.	-	-	.	.	-
17	Tischler, Modellbauer	23	.	.	-	-	-	-
18	Maler, Lackierer und verwandte Berufe	10	.	-	-	.	-	.
19	Warenprüfer, Versandfertigmacher	382	310	19	.	6	.	85
20	Hilfsarbeiter ohne nähere Tätigkeitsangabe	370	334	8	5	19	-	104
21	Maschinisten und zugehörige Berufe	13	7	-	-	-	-	-
	Technische Berufe							
22	Ingenieure, Chemiker, Physiker, Mathematiker	203	175	5	9	24	.	42
23	Techniker, technische Sonderfachkräfte	505	413	6	7	49	5	88
	Dienstleistungsberufe							
24	Warenkaufleute	3 291	2 523	97	70	249	18	420
25	Dienstleistungskaufleute und zugehörige Berufe	1 117	1 003	9	19	162	6	409
26	Verkehrsberufe	1 023	866	10	16	135	4	305
27	Organisations-, Verwaltungs-, Büroberufe	6 418	5 661	85	119	586	49	1 544
28	Ordnungs-, Sicherheitsberufe	220	175	.	.	25	.	57
	Schriftwerkschaffende, -ordnende sowie künstlerische Berufe							
29	Gesundheitsdienstberufe	242	190	8	.	32	.	40
30	Sozial- und Erziehungsberufe, anderweitig nicht genannte geistes- und naturwissenschaftliche Berufe	2 899	2 677	28	43	185	16	510
31	allgemeine Dienstleistungsberufe	1 646	1 343	35	27	133	9	169
32		2 700	2 084	24	30	301	.	239
33	Sonstige Arbeitskräfte	383	330	8	17	87	.	100
34	Insgesamt ²⁾	23 171	19 605	361	393	2 095	132	4 289

1) Klassifizierung der Berufe, Statistisches Bundesamt, Ausgabe 1975

2) einschließlich Fälle ohne Berufsangabe

Arbeitsort in einem anderen Bundesland (Auspendler)

und Arbeitsort in einem anderen Bundesland (Auspendler) nach beruflicher Gliederung und Geschlecht

ort						Auspend- ler Ost- gesamt	Arbeitsort				Lfd. Nr.
Hessen	Nieder- sachsen	Nordrhein- Westfalen	Rhein- land- Pfalz	Saarland	Schles- wig- Holstein		Branden- burg	Sachsen	Sachsen- Anhalt	Thürin- gen	
.	52	4	.	-	71	67	48	.	10	.	1
-	-	-	-	-	.	-	-	-	-	-	2
-	.	-	-	-	10	4	.	.	-	-	3
-	-	-	-	-	3	.	.	-	-	-	4
.	9	.	-	-	89	7	.	-	.	-	5
-	3	-	-	-	72	-	-	-	-	-	6
-	-	-	-	-	.	.	-	-	-	-	7
-	-	-	-	-	.	5	5	-	-	-	8
.	26	.	-	-	89	21	.	-	.	-	9
.	.	-	-	-	14	6	.	.	-	.	10
-	.	-	-	-	29	4	.	-	-	.	11
-	12	-	-	-	36	4	.	-	-	-	12
-	.	-	-	-	.	.	.	-	-	-	13
.	92	39	.	-	439	116	88	14	9	5	14
-	.	-	-	-	.	.	.	-	-	-	15
-	-	-	-	-	.	.	.	-	-	-	16
-	17	-	-	-	.	.	.	-	-	-	17
-	.	-	-	-	4	.	.	-	-	-	18
.	37	.	-	-	156	72	50	15	.	.	19
.	42	11	-	-	142	36	30	3	.	.	20
-	-	-	-	-	7	6	.	.	.	-	21
6	17	14	.	-	51	28	13	7	8	-	22
6	39	33	.	-	176	92	54	6	22	10	23
76	280	154	16	5	1 138	768	373	258	87	50	24
30	68	41	.	.	256	114	77	24	.	.	25
15	54	28	4	-	295	157	127	15	.	.	26
125	456	274	27	6	2 390	757	487	101	118	51	27
8	31	3	.	.	44	45	30	5	5	5	28
5	17	29	4	-	47	52	29	16	.	.	29
35	234	65	.	.	1 550	222	171	18	20	13	30
15	153	70	.	.	728	303	253	25	13	12	31
33	162	119	13	.	1 156	616	374	42	167	33	32
13	19	22	3	.	58	53	41	5	4	3	33
381	1 838	923	90	21	9 082	3 566	2 297	569	500	200	34

Noch: 1. Sozialversicherungspflichtig Beschäftigte mit Wohnort in Mecklenburg-Vorpommern und Arbeitsort in einem anderen Bundesland (Auspendler)

1.6 Sozialversicherungspflichtig Beschäftigte am 30.6.2008 mit Wohnort in Mecklenburg-Vorpommern und Arbeitsort in einem anderen Bundesland (Auspendler) nach Wirtschaftsgliederung und Altersgruppen

WZ 2008	Wirtschaftsgliederung nach WZ 2008	Auspendler insgesamt	Davon im Alter von ... bis unter ... Jahren				
			unter 20	20 - 30	30 - 40	40 - 65	65 und mehr
A	Land- und Forstwirtschaft; Fischerei	629	.	177	96	298	.
B	Bergbau u. Gew. v. Steinen u. Erden	205	4	19	40	142	-
C	Verarbeitendes Gewerbe						
10-12	Herst. v. Nahr.- u. Genußm., Getr. u. Tabkerz.	1 930	.	400	391	1 076	.
13-15	Herst. v. Text., Bekl., Leder, Lederw. u. Schuhen	141	.	25	24	88	.
16-18	Herst. v. Holzw., Papier, Pappe u. Druckerz.	761	25	161	196	379	-
19	Kokerei und Mineralölverarbeitung	72	11	16	3	42	-
20	Herst. von chemischen Erzeugnissen	618	17	93	138	370	-
21	Herst. v. pharmazeutischen Erzeugnissen	204	.	41	24	135	.
	Herst. v. Gummi- und Kunststoffwaren, Glas u. Glasw., Keramik, Verarb. v. Steinen u. Erden	936	7	158	205	563	3
22-23							
24-25	Metallerzeug. u. -bearb., Herst. v. Metallerg.	1 652	.	307	333	972	.
26	Herst. v. DV-Geräten, elektron. u. opt. Erzeug.	661	.	169	168	299	.
27	Herst. v. elektrischen Ausrüstungen	321	.	60	57	194	.
28	Maschinenbau	1 776	.	324	387	1 022	.
29-30	Fahrzeugbau	1 083	.	346	243	430	.
	Sonst. Herst. v. Waren, Reparatur u. - Installation v. Maschinen u. Ausrüstungen	1 182	33	251	282	611	5
31-33							
D	Energieversorgung	683	.	134	140	383	.
E	Wasservers.; Abwasser- u. Abfallents., Beseitigung v. Umweltverschmutzungen	613	.	97	111	390	.
F	Baugewerbe	7 884	138	1 196	1 905	4 639	6
G	Handel; Instandhaltung und Rep. von Kfz	11 476	338	2 844	2 441	5 833	20
H	Verkehr und Lagerei	10 689	210	1 672	2 225	6 553	29
I	Gastgewerbe	2 116	124	849	384	753	6
J	Information und Kommunikation	1 991	23	572	467	923	6
58-60	Verlagswesen, audiov. Medien u. Rundfunk	422	5	123	99	192	3
61	Telekommunikation	318	4	83	67	164	-
62-63	Informationstechnolog. u. Informationsdienstl.	1 251	14	366	301	567	3
K	Finanz- und Versicherungsdienstleister	1 652	.	504	357	765	.
64	Finanzdienstleister	973	22	373	228	350	-
	Versich., Rückvers. u. Pens.kassen (o. Sozvers.); mit Finanz- u. Versich.dienstl. verb. Tätigkeiten	679	.	131	129	415	.
65-66							
L	Grundstücks- und Wohnungswesen	833	7	165	146	507	8
M	Freiberufl., wissenschaftl., techn. Dienstleister	4 408	87	1 361	1 016	1 921	23
69-71	Freiberufl. und techn. Dienstleister	3 649	70	1 062	874	1 625	18
72	Wissenschaftl. Forschung u. Entwicklung	322	.	121	58	129	.
73-75	Sonst. freiberufl. wissenschaftl. u. techn. Dienstl.	437	.	178	84	167	.
N	Sonstige wirtschaftliche Dienstleistungen	10 933	100	3 115	2 036	5 643	39
O	Öff. Verwaltung, Verteidigung, Sozialversich.	2 659	205	857	529	1 065	3
P	Erziehung und Unterricht	992	67	276	144	499	6
Q	Gesundheits- und Sozialwesen	5 295	317	1 802	1 167	1 998	11
86	Gesundheitswesen	2 944	219	1 162	714	842	7
87-88	Heime und Sozialwesen	2 351	98	640	453	1 156	4
R	Kunst, Unterhaltung und Erholung	430	.	128	86	202	.
S	Sonstige Dienstleistungen	1 586	106	497	275	703	5
	Private Haushalte mit Hauspersonal; Dienstleist. u. Herst. v. Waren durch priv. Haush. für den Eigenbedarf	51	-
T							
U	Exterritoriale Organisationen u. Körperschaften	6	-	.	.	.	-
	Insgesamt ¹⁾	76 494	2 193	18 631	16 027	39 452	191

1) einschließlich Fälle ohne Angabe zur Wirtschaftsgliederung

Noch: 1. Sozialversicherungspflichtig Beschäftigte mit Wohnort in Mecklenburg-Vorpommern und Arbeitsort in einem anderen Bundesland (Auspendler)

1.7 Sozialversicherungspflichtig Beschäftigte am 30.6.2008 mit Wohnort in Mecklenburg-Vorpommern und Arbeitsort in einem anderen Bundesland (Auspendler) nach Wirtschaftsgliederung, Altersgruppen und Geschlecht

WZ 2008	Wirtschaftsgliederung nach WZ 2008	Auspendler weiblich	Davon im Alter von ... bis unter ... Jahren				
			unter 20	20 - 30	30 - 40	40 - 65	65 und mehr
A	Land- und Forstwirtschaft; Fischerei	147	14	49	18	66	-
B	Bergbau u. Gew. v. Steinen u. Erden	.	.	.	3	6	-
C	Verarbeitendes Gewerbe						
10-12	Herst. v. Nahr.- u. Genußm., Getr. u. Tabkerz.	765	27	173	156	409	-
13-15	Herst. v. Text., Bekl., Leder, Lederw. u. Schuhen	50	.	.	10	33	-
16-18	Herst. v. Holzw., Papier, Pappe u. Druckerz.	153	3	44	37	69	-
19	Kokerei und Mineralölverarbeitung	10	-	4	-	6	-
20	Herst. von chemischen Erzeugnissen	168	6	27	42	93	-
21	Herst. v. pharmazeutischen Erzeugnissen	89	.	19	.	57	-
	Herst. v. Gummi- und Kunststoffwaren, Glas u. Glasw., Keramik, Verarb. v. Steinen u. Erden	95	.	21	.	57	-
22-23	Metallerzeug. u. -bearb., Herst. v. Metallerz.	113	7	18	20	68	-
24-25	Herst. v. DV-Geräten, elektron. u. opt. Erzeug.	129	4	47	25	53	-
26	Herst. v. elektrischen Ausrüstungen	31	.	8	.	16	-
27	Maschinenbau	131	6	36	29	60	-
28	Fahrzeugbau	70	.	35	.	18	-
29-30	Sonst. Herst. v. Waren, Reparatur u. - Installation v. Maschinen u. Ausrüstungen	228	.	63	60	99	.
31-33							
D	Energieversorgung	96	8	24	9	55	-
E	Wasservers.; Abwasser- u. Abfallents., Beseitigung v. Umweltverschmutzungen	81	-	13	.	56	.
F	Baugewerbe	270	4	43	63	160	-
G	Handel; Instandhaltung und Rep. von Kfz	4 309	.	1 315	968	1 899	.
H	Verkehr und Lagerei	1 273	37	281	234	721	-
I	Gastgewerbe	1 191	.	405	211	509	.
J	Information und Kommunikation	635	.	198	136	294	.
58-60	Verlagswesen, audiov. Medien u. Rundfunk	206	.	70	50	83	.
61	Telekommunikation	64	-	33	8	23	-
62-63	Informationstechnolog. u. Informationsdienstl.	365	4	95	78	188	-
K	Finanz- und Versicherungsdienstleister	875	18	298	186	373	-
64	Finanzdienstleister	533	15	218	119	181	-
	Versich., Rückvers. u. Pens.kassen (o. Sozvers.); mit Finanz- u. Versich.dienstl. verb. Tätigkeiten	342	3	80	67	192	-
65-66							
L	Grundstücks- und Wohnungswesen	320	5	83	61	171	-
M	Freiberufl., wissenschaftl., techn. Dienstleister	1 949	67	771	436	671	4
69-71	Freiberufl und techn. Dienstleister	1 585	.	611	377	537	.
72	Wissenschaftl. Forschung u. Entwicklung	134	6	56	22	50	-
73-75	Sonst. freiberufl. wissenschaftl. u. techn. Dienstl.	230	.	104	37	84	.
N	Sonstige wirtschaftliche Dienstleistungen	2 747	31	773	507	1 425	11
O	Öff. Verwaltung, Verteidigung, Sozialversich.	1 402	90	535	283	494	-
P	Erziehung und Unterricht	542	24	153	93	272	-
Q	Gesundheits- und Sozialwesen	4 237	261	1 458	915	1 598	5
86	Gesundheitswesen	2 342	.	953	549	651	.
87-88	Heime und Sozialwesen	1 895	.	505	366	947	.
R	Kunst, Unterhaltung und Erholung	178	6	56	40	76	-
S	Sonstige Dienstleistungen	830	91	283	129	327	-
	Private Haushalte mit Hauspersonal; Dienstleist. u. Herst. v. Waren durch priv. Haush. für den Eigenbedarf	30	-	4	4	.	.
T							
U	Exterritoriale Organisationen u. Körperschaften	.	-	-	-	.	-
	Insgesamt ¹⁾	23 171	915	7 252	4 738	10 237	29

1) einschließlich Fälle ohne Angabe zur Wirtschaftsgliederung

Noch: 1. Sozialversicherungspflichtig Beschäftigte mit Wohnort in Mecklenburg-Vorpommern und Arbeitsort in einem anderen Bundesland (Auspendler)

1.8 Sozialversicherungspflichtig Beschäftigte am 30.6.2008 mit Wohnort in Mecklenburg-Vorpommern und Arbeitsort in einem anderen Bundesland (Auspendler) nach beruflicher Gliederung und Altersgruppen

Berufliche Gliederung ¹⁾	Auspendler insgesamt	Davon im Alter von ... bis unter ... Jahren			
		unter 25	25 - 45	45 - 60	60 und mehr
Pflanzenbauer, Tierzüchter, Fischereiberufe	1 093	227	525	318	23
Bergleute, Mineralgewinner	150	4	78	64	4
Fertigungsberufe					
Steinbearbeiter, Baustoffhersteller	131	.	53	47	.
Keramiker, Glasmacher	90	.	49	27	.
Chemiearbeiter, Kunststoffverarbeiter	588	79	284	217	8
Papierhersteller, -verarbeiter, Drucker	405	66	211	125	3
Holzaufbereiter, Holzwarenfertiger und verwandte Berufe	101	6	46	43	6
Metallerzeuger, -bearbeiter	1 029	131	482	399	17
Schlosser, Mechaniker und zugeordnete Berufe	7 502	1 238	3 380	2 761	123
Elektriker	2 644	424	1 271	906	43
Montierer und Metallberufe, a. n. g.	449	63	232	149	5
Textil- und Bekleidungsberufe	123	.	60	52	.
Lederhersteller, Leder- und Fellverarbeiter	39	9	25	5	-
Ernährungsberufe	1 928	448	874	579	27
Bauberufe	3 735	300	1 923	1 468	44
Bau-, Raumausstatter, Polsterer	634	82	364	184	4
Tischler, Modellbauer	511	95	279	134	3
Maler, Lackierer und verwandte Berufe	750	.	405	210	.
Warenprüfer, Versandfertigtmacher	991	99	462	394	36
Hilfsarbeiter ohne nähere Tätigkeitsangabe	1 593	360	800	418	15
Maschinisten und zugehörige Berufe	878	46	337	474	21
Technische Berufe					
Ingenieure, Chemiker, Physiker, Mathematiker	1 993	42	1 032	825	94
Techniker, technische Sonderfachkräfte	2 921	269	1 452	1 107	93
Dienstleistungsberufe					
Warenkaufleute	6 942	1 000	3 344	2 440	158
Dienstleistungskaufleute und zugehörige Berufe	2 304	493	1 166	597	48
Verkehrsberufe	12 532	891	5 866	5 384	391
Organisations-, Verwaltungs-, Büroberufe	11 452	1 713	6 004	3 442	293
Ordnungs-, Sicherheitsberufe	1 536	88	601	731	116
Schriftwerkschaffende, -ordnende sowie künstlerische Berufe	521	107	285	109	20
Gesundheitsdienstberufe	3 487	1 156	1 663	615	53
Sozial- und Erziehungsberufe, anderweitig nicht genannte geistes- und naturwissenschaftliche Berufe	2 411	348	1 153	810	100
allgemeine Dienstleistungsberufe	3 815	683	1 687	1 382	63
Sonstige Arbeitskräfte	1 204	802	289	103	10
Insgesamt ²⁾	76 494	11 456	36 688	26 523	1 827

1) Klassifizierung der Berufe, Statistisches Bundesamt, Ausgabe 1975

2) einschließlich Fälle ohne Berufsangabe

Noch: 1. Sozialversicherungspflichtig Beschäftigte mit Wohnort in Mecklenburg-Vorpommern und Arbeitsort in einem anderen Bundesland (Auspendler)

1.9 Sozialversicherungspflichtig Beschäftigte am 30.6.2008 mit Wohnort in Mecklenburg-Vorpommern und Arbeitsort in einem anderen Bundesland (Auspendler) nach beruflicher Gliederung, Altersgruppen und Geschlecht

Berufliche Gliederung ¹⁾	Auspendler weiblich	Davon im Alter von ... bis unter ... Jahren			
		unter 25	25 - 45	45 - 60	60 und mehr
Pflanzenbauer, Tierzüchter, Fischereiberufe	231	56	124	.	.
Bergleute, Mineralgewinner	.	-	.	-	-
Fertigungsberufe					
Steinbearbeiter, Baustoffhersteller	21	15	.	.	-
Keramiker, Glasmacher	8	4	.	.	-
Chemiearbeiter, Kunststoffverarbeiter	120	.	47	56	.
Papierhersteller, -verarbeiter, Drucker	85	12	38	35	-
Holzaufbereiter, Holzwarenfertiger und verwandte Berufe	14	-	6	8	-
Metallerzeuger, -bearbeiter	19	5	11	3	-
Schlosser, Mechaniker und zugeordnete Berufe	222	89	102	.	.
Elektriker	53	16	24	13	-
Montierer und Metallberufe, a. n. g.	43	.	18	22	.
Textil- und Bekleidungsberufe	72	.	33	32	.
Lederhersteller, Leder- und Fellverarbeiter	9	.	5	.	-
Ernährungsberufe	812	96	337	367	12
Bauberufe	6	-	.	.	-
Bau-, Raumausstatter, Polsterer	7	4	.	.	-
Tischler, Modellbauer	23	.	12	.	-
Maler, Lackierer und verwandte Berufe	10	4	3	3	-
Warenprüfer, Versandfertigmacher	382	11	164	185	22
Hilfsarbeiter ohne nähere Tätigkeitsangabe	370	.	173	130	.
Maschinisten und zugehörige Berufe	13	-	8	5	-
Technische Berufe					
Ingenieure, Chemiker, Physiker, Mathematiker	203	10	129	59	5
Techniker, technische Sonderfachkräfte	505	102	235	155	13
Dienstleistungsberufe					
Warenkaufleute	3 291	606	1 696	954	35
Dienstleistungskaufleute und zugehörige Berufe	1 117	292	551	258	16
Verkehrsberufe	1 023	130	455	411	27
Organisations-, Verwaltungs-, Büroberufe	6 418	1 154	3 393	1 763	108
Ordnungs-, Sicherheitsberufe	220	26	108	83	3
Schriftwerkschaffende, -ordnende sowie künstlerische Berufe	242	63	128	42	9
Gesundheitsdienstberufe	2 899	996	1 351	512	40
Sozial- und Erziehungsberufe, anderweitig nicht genannte geistes- und naturwissenschaftliche Berufe	1 646	228	802	569	47
allgemeine Dienstleistungsberufe	2 700	480	1 124	1 047	49
Sonstige Arbeitskräfte	383	286	79	.	.
Insgesamt ²⁾	23 171	4 774	11 170	6 830	397

1) Klassifizierung der Berufe, Statistisches Bundesamt, Ausgabe 1975

Noch: 1. Sozialversicherungspflichtig Beschäftigte mit Wohnort in Mecklenburg-Vorpommern und Arbeitsort in einem anderen Bundesland (Auspendler)

1.10 Sozialversicherungspflichtig Beschäftigte am 30.6.2008 mit Wohnort in Mecklenburg-Vorpommern und Arbeitsort in einem anderen Bundesland (Auspendler) nach Kreisen, Geschlecht und Wirtschaftsbereichen

Kreisfreie Stadt Landkreis Land	Geschlecht	Insgesamt ¹⁾	Darunter nach Wirtschaftsbereichen ²⁾				
			Land- u. Forstwirtschaft; Fischerei (A)	Produzierendes Gewerbe (B-F)	Handel; Ver- kehr, Gast- gewerbe (G-I)	Unternehmensdienst- leister (J-N)	Öffentl. und private Dienstleister (O-U)
Kreisfreie Städte							
Greifswald	weiblich	370	-	16	90	137	127
	insgesamt	1 434	3	403	289	517	222
Neubrandenburg	weiblich	621	.	.	147	249	189
	insgesamt	2 156	9	488	545	767	347
Rostock	weiblich	1 627	4	133	470	640	378
	insgesamt	6 253	16	1 236	2 084	2 171	743
Schwerin	weiblich	1 288	4	86	406	522	270
	insgesamt	3 980	7	825	1 334	1 341	473
Stralsund	weiblich	361	.	.	77	96	168
	insgesamt	1 458	4	330	347	499	277
Wismar	weiblich	534	.	.	139	156	189
	insgesamt	1 558	3	369	499	439	248
Landkreise							
Bad Doberan	weiblich	1 116	6	138	362	336	273
	insgesamt	4 483	24	1 171	1 667	1 140	479
Demmin	weiblich	543	6	37	135	183	182
	insgesamt	2 377	21	647	672	715	321
Güstrow	weiblich	774	5	68	306	198	197
	insgesamt	3 589	32	1 087	1 281	844	343
Ludwigslust	weiblich	4 880	34	620	1 562	1 272	1 391
	insgesamt	13 829	130	4 307	4 543	2 983	1 861
Mecklenburg-Strelitz	weiblich	958	9	91	272	286	300
	insgesamt	3 419	51	873	996	973	526
Müritz	weiblich	690	11	77	168	198	236
	insgesamt	2 522	37	700	763	655	367
Nordvorpommern	weiblich	766	9	38	197	287	234
	insgesamt	3 518	42	953	1 074	1 058	390
Nordwestmecklenburg	weiblich	5 680	23	801	1 498	1 161	2 195
	insgesamt	13 404	86	3 782	4 292	2 403	2 837
Ostvorpommern	weiblich	657	8	57	178	189	225
	insgesamt	3 007	39	898	748	913	408
Parchim	weiblich	1 241	15	129	402	372	319
	insgesamt	4 899	60	1 453	1 643	1 189	550
Rügen	weiblich	409	.	.	149	119	114
	insgesamt	1 917	19	432	688	551	226
Uecker-Randow	weiblich	656	7	76	215	125	233
	insgesamt	2 691	46	768	816	659	401
Mecklenburg- Vorpommern	weiblich	23 171	147	2 492	6 773	6 526	7 220
	insgesamt	76 494	629	20 722	24 281	19 817	11 019

1) einschließlich Fälle ohne Angaben

2) Klassifikation der Wirtschaftszweige 2008 (WZ 2008)

2. Sozialversicherungspflichtig Beschäftigte mit Arbeitsort in Mecklenburg-Vorpommern und Wohnort in einem anderen Bundesland (Einpendler)

2.1 Sozialversicherungspflichtig Beschäftigte am 30.6.2008 mit Arbeitsort in Mecklenburg-Vorpommern und Wohnort in einem anderen Bundesland (Einpendler) nach Wirtschaftsgliederung, Geschlecht, Vollzeitbeschäftigung, Ausländern und Auszubildenden

WZ 2008	Wirtschaftsgliederung nach WZ 2008	Einpendler insgesamt	Und zwar					
			männlich	weiblich	Vollzeitbeschäftigte	Ausländer/-innen	Auszubildende insgesamt darunter weiblich	
A	Land- und Forstwirtschaft; Fischerei	663	494	169	639	15	57	17
B	Bergbau u. Gew. v. Steinen u. Erden	.	.	5	25	.	-	-
C	Verarbeitendes Gewerbe							
10-12	Herst. v. Nahr.- u. Genußm., Getr. u. Tabkerz.	951	599	352	846	84	57	32
13-15	Herst. v. Text., Bekl., Leder, Lederw. u. Schuhen	65	43	22	64	.	3	.
16-18	Herst. v. Holzw., Papier, Pappe u. Druckerz.	250	177	73	243	8	7	.
19	Kokerei und Mineralölverarbeitung	-	-	-	-	-	-	-
20	Herst. von chemischen Erzeugnissen	85	65	20	82	-	.	-
21	Herst. v. pharmazeutischen Erzeugnissen	20	15	5	19	.	.	.
	Herst. v. Gummi- und Kunststoffwaren, Glas u. Glasw., Keramik, Verarb. v. Steinen u. Erden	281	237	44	275	6	17	.
24-25	Metallerzeug. u. -bearb., Herst. v. Metallerg.	496	440	56	486	8	26	3
26	Herst. v. DV-Geräten, elektron. u. opt. Erzeug.	315	244	71	294	13	8	.
27	Herst. v. elektrischen Ausrüstungen	55	44	11	53	-	.	-
28	Maschinenbau	377	326	51	367	11	13	.
29-30	Fahrzeugbau	252	205	47	244	.	11	.
	Sonst. Herst. v. Waren, Reparatur u. - Installation v. Maschinen u. Ausrüstungen	211	160	51	206	3	19	5
D	Energieversorgung	307	277	30	295	.	13	.
E	Wasservers.; Abwasser- u. Abfallents., Beseitigung v. Umweltverschmutzungen	256	227	29	251	6	6	.
F	Baugewerbe	1 856	1 725	131	1 795	52	44	6
G	Handel; Instandhaltung und Rep. von Kfz	2 722	1 588	1 134	2 450	30	142	57
H	Verkehr und Lagerei	2 730	2 332	398	2 647	78	71	19
I	Gastgewerbe	1 542	730	812	1 433	82	440	229
J	Information und Kommunikation	624	398	226	592	19	27	10
58-60	Verlagswesen, audiov. Medien u. Rundfunk	154	76	78	136	.	13	.
61	Telekommunikation	95	68	27	89	.	-	-
62-63	Informationstechnolog. u. Informationsdienstl.	375	254	121	367	13	14	.
K	Finanz- und Versicherungsdienstleister	345	194	151	312	.	23	14
64	Finanzdienstleister	183	93	90	164	.	17	11
	Versich., Rückvers. u. Pens.kassen (o. Sozvers.); mit Finanz- u. Versich.dienstl. verb. Tätigkeiten	162	101	61	148	.	6	3
L	Grundstücks- und Wohnungswesen	298	184	114	268	6	13	10
M	Freiberufl., wissenschaftl., techn. Dienstleister	1 530	739	791	1 375	34	64	44
69-71	Freiberufl und techn. Dienstleister	1 014	472	542	920	11	45	32
72	Wissenschaftl. Forschung u. Entwicklung	297	174	123	243	19	8	4
73-75	Sonst. freiberufl. wissenschaftl. u. techn. Dienstl.	219	93	126	212	4	11	8
N	Sonstige wirtschaftliche Dienstleistungen	2 041	1 241	800	1 634	135	69	19
O	Öff. Verwaltung, Verteidigung, Sozialversich.	830	398	432	689	.	85	53
P	Erziehung und Unterricht	678	348	330	442	23	46	19
Q	Gesundheits- und Sozialwesen	1 554	523	1 031	1 217	40	85	72
86	Gesundheitswesen	1 095	379	716	922	.	62	54
87-88	Heime und Sozialwesen	459	144	315	295	.	23	18
R	Kunst, Unterhaltung und Erholung	326	183	143	312	20	16	5
S	Sonstige Dienstleistungen	464	233	231	406	8	33	25
	Private Haushalte mit Hauspersonal; Dienstleist. u. Herst. v. Waren durch priv. Haush. für den Eigenbedarf	.	.	-	-	-	-	-
T	Exterritoriale Organisationen u. Körperschaften	-	-	-	-	-	-	-
U	Exterritoriale Organisationen u. Körperschaften	-	-	-	-	-	-	-
	Insgesamt ¹⁾	22 170	14 399	7 771	19 972	695	1 401	656

1) einschließlich Fälle ohne Angabe zur Wirtschaftsgliederung

2.2 Sozialversicherungspflichtig Beschäftigte am 30.6.2008 mit Arbeitsort in Mecklenburg-Vorpommern

WZ 2008	Wirtschaftsgliederung nach WZ 2008	Einpendler insgesamt ¹⁾	Einpendler West gesamt	Wohn				
				Baden-Württemberg	Bayern	Berlin	Bremen	Hamburg
A	Land- und Forstwirtschaft; Fischerei	663	353	8	16	15	15	5
B	Bergbau u. Gew. v. Steinen u. Erden	.	.	-	-	.	-	-
C	Verarbeitendes Gewerbe							
10-12	Herst. v. Nahr.- u. Genußm., Getr. u. Tabkerz.	951	672	5	5	47	.	103
13-15	Herst. v. Text., Bekl., Leder, Lederw. u. Schuhen	65	48	.	-	-	-	17
16-18	Herst. v. Holzw., Papier, Pappe u. Druckerz.	250	173	6	4	13	-	31
19	Kokerei und Mineralölverarbeitung	-	-	-	-	-	-	-
20	Herst. von chemischen Erzeugnissen	85	44	-	-	.	-	4
21	Herst. v. pharmazeutischen Erzeugnissen	20	15	.	.	-	.	.
	Herst. v. Gummi- und Kunststoffwaren, Glas u. Glasw., Keramik, Verarb. v. Steinen u. Erden	281	172	4	4	13	-	16
24-25	Metallerzeug. u. -bearb., Herst. v. Metallerz.	496	303	8	3	43	.	35
26	Herst. v. DV-Geräten, elektron. u. opt. Erzeug.	315	274	5	6	13	-	25
27	Herst. v. elektrischen Ausrüstungen	55	22	-	-	.	-	-
28	Maschinenbau	377	280	4	5	8	3	31
29-30	Fahrzeugbau	252	173	10	-	18	.	18
	Sonst. Herst. v. Waren, Reparatur u. - Installation v. Maschinen u. Ausrüstungen	211	116	6	.	7	-	11
D	Energieversorgung	307	162	.	4	15	.	15
E	Wasservers.; Abwasser- u. Abfallents., Beseitigung v. Umweltverschmutzungen	256	149	.	.	8	.	.
F	Baugewerbe	1 856	871	11	11	148	18	92
G	Handel; Instandhaltung und Rep. von Kfz	2 722	1 035	19	27	202	12	88
H	Verkehr und Lagerei	2 730	1 479	.	31	123	43	203
I	Gastgewerbe	1 542	688	41	42	219	.	54
J	Information und Kommunikation	624	401	5	17	207	.	37
58-60	Verlagswesen, audiov. Medien u. Rundfunk	154	105	-	-	49	.	11
61	Telekommunikation	95	50	.	8	11	.	7
62-63	Informationstechnolog. u. Informationsdienstl.	375	246	.	9	147	-	19
K	Finanz- und Versicherungsdienstleister	345	183	.	.	43	.	17
64	Finanzdienstleister	183	105	.	-	19	-	7
	Versich., Rückvers. u. Pens.kassen (o. Sozvers.); mit Finanz- u. Versich.dienstl. verb. Tätigkeiten	162	78	-	.	24	.	10
L	Grundstücks- und Wohnungswesen	298	143	.	.	27	-	34
M	Freiberufl., wissenschaftl., techn. Dienstleister	1 530	757	19	39	247	7	78
69-71	Freiberufl. und techn. Dienstleister	1 014	450	13	26	106	.	56
72	Wissenschaftl. Forschung u. Entwicklung	297	219	.	.	120	.	17
73-75	Sonst. freiberufl. wissenschaftl. u. techn. Dienstl.	219	88	.	.	21	-	5
N	Sonstige wirtschaftliche Dienstleistungen	2 041	998	29	45	269	6	83
O	Öff. Verwaltung, Verteidigung, Sozialversich.	830	427	5	3	78	8	44
P	Erziehung und Unterricht	678	444	13	21	118	.	58
Q	Gesundheits- und Sozialwesen	1 554	832	17	37	198	.	86
86	Gesundheitswesen	1 095	606	10	31	168	.	68
87-88	Heime und Sozialwesen	459	226	7	6	30	.	18
R	Kunst, Unterhaltung und Erholung	326	225	15	4	79	.	34
S	Sonstige Dienstleistungen	464	191	6	10	59	-	23
	Private Haushalte mit Hauspersonal; Dienstleist. u. Herst. v. Waren durch priv. Haush. für den Eigenbedarf	.	.	-	-	-	-	-
U	Exterritoriale Organisationen u. Körperschaften	-	-	-	-	-	-	-
	Insgesamt ¹⁾	22 170	11 661	257	347	2 232	144	1 248

1) ohne Einpendler aus dem Ausland und ohne Angabe

2) einschließlich Fälle ohne Angabe zur Wirtschaftsgliederung

Wohnort in einem anderen Bundesland (Einpendler)

und Wohnort in einem anderen Bundesland (Einpendler) nach Wirtschaftsgliederung

ort						Einpend- ler Ost gesamt	Wohnort				WZ 2008
Hessen	Nieder- sachsen	Nordrhein- Westfalen	Rhein- land- Pfalz	Saarland	Schles- wig- Holstein		Branden- burg	Sachsen	Sachsen- Anhalt	Thürin- gen	
7	121	22	3	-	141	310	230	30	37	13	A
-	.	-	-	-	.	8	8	-	-	-	B
6	129	12	.	.	359	279	246	7	23	3	C
-	7	.	.	-	20	17	14	.	-	.	10-12
5	27	14	4	-	69	77	56	5	11	5	13-15
-	-	-	-	-	-	-	-	-	-	-	16-18
.	11	6	-	.	13	41	.	6	.	4	19
.	.	.	-	.	.	5	.	.	-	-	20
6	70	10	7	-	42	109	77	15	12	5	21
4	59	23	4	.	120	193	128	15	32	18	22-23
.	12	7	.	-	201	41	35	3	.	.	24-25
-	9	.	-	-	6	33	9	-	24	-	26
.	87	13	.	-	125	97	61	13	19	4	27
.	55	16	.	-	51	79	63	7	9	-	28
3	29	3	.	-	53	95	67	.	15	.	29-30
.	59	5	.	-	58	145	100	11	28	6	31-33
13	32	10	-	-	80	107	67	4	20	16	D
22	226	65	5	-	273	985	626	92	232	35	E
17	262	55	.	.	342	1 687	1 022	308	244	113	F
28	337	86	11	.	605	1 251	857	142	140	112	G
30	103	58	9	.	125	854	457	176	167	54	H
7	29	18	5	.	73	223	168	22	16	17	I
3	9	.	.	-	28	49	33	6	.	.	J
.	7	.	.	-	7	45	38	3	.	.	58-60
.	13	10	.	.	38	129	97	13	10	9	61
3	50	6	.	-	59	162	134	4	19	5	62-63
.	35	3	-	-	38	78	67	.	.	.	K
.	15	3	.	-	21	84	67	.	14	.	64
.	21	19	.	-	33	155	61	19	62	13	65-66
27	126	66	.	.	141	773	276	118	326	53	L
19	76	43	.	.	100	564	196	58	280	30	M
.	24	18	-	-	15	78	.	19	18	.	69-71
.	26	5	.	-	26	131	.	41	28	.	72
19	189	48	17	3	290	1 043	799	67	126	51	73-75
3	88	18	4	-	176	403	320	26	35	22	N
8	61	47	.	-	112	234	153	46	23	12	O
28	154	66	6	.	234	722	568	48	65	41	P
24	85	54	.	.	158	489	372	35	48	34	Q
4	69	12	.	-	76	233	196	13	17	7	86
9	25	22	.	-	33	101	50	22	19	10	87-88
.	32	9	.	.	47	273	178	26	50	19	R
-	-	-	-	-	.	-	-	-	-	-	S
-	-	-	-	-	-	-	-	-	-	-	T
-	-	-	-	-	-	-	-	-	-	-	U
259	2 414	730	110	17	3 903	10 509	6 858	1 248	1 767	636	

2.3 Sozialversicherungspflichtig Beschäftigte am 30.6.2008 mit Arbeitsort in Mecklenburg-Vorpommern

WZ 2008	Wirtschaftsgliederung nach WZ 2008	Ein- pendler weib- lich ¹⁾	Einpend- ler West gesamt	Wohn				
				Baden- Würt- temberg	Bayern	Berlin	Bremen	Ham- burg
A	Land- und Forstwirtschaft; Fischerei	169	85	.	.	.	-	.
B	Bergbau u. Gew. v. Steinen u. Erden	5	.	-	-	-	-	-
C	Verarbeitendes Gewerbe							
10-12	Herst. v. Nahr.- u. Genußm., Getr. u. Tabkerz.	352	186	.	.	34	-	22
13-15	Herst. v. Text., Bekl., Leder, Lederw. u. Schuhen	22	18	-	-	-	-	.
16-18	Herst. v. Holzw., Papier, Pappe u. Druckerz.	73	44	-	-	.	-	11
19	Kokerei und Mineralölverarbeitung	-	-	-	-	-	-	-
20	Herst. von chemischen Erzeugnissen	20	13	-	-	.	-	.
21	Herst. v. pharmazeutischen Erzeugnissen	5	.	.	-	-	-	-
22-23	Herst. v. Gummi- und Kunststoffwaren, Glas u. Glasw., Keramik, Verarb. v. Steinen u. Erden	44	31	-	-	6	-	.
24-25	Metallerzeug. u. -bearb., Herst. v. Metallerrz.	56	44	.	.	4	-	10
26	Herst. v. DV-Geräten, elektron. u. opt. Erzeug.	71	63	.	-	3	-	.
27	Herst. v. elektrischen Ausrüstungen	11	5	-	-	-	-	-
28	Maschinenbau	51	48	.	-	.	-	5
29-30	Fahrzeugbau	47	22	.	-	.	-	.
31-33	Sonst. Herst. v. Waren, Reparatur u. - Installation v. Maschinen u. Ausrüstungen	51	27	-	-	.	-	3
D	Energieversorgung	30	14	-	.	.	-	.
E	Wasservers.; Abwasser- u. Abfallents., Beseitigung v. Umweltverschmutzungen	29	20	-	-	.	-	-
F	Baugewerbe	131	83	3	.	15	-	7
G	Handel; Instandhaltung und Rep. von Kfz	1 134	407	7	13	70	8	32
H	Verkehr und Lagerei	398	224	.	9	13	.	28
I	Gastgewerbe	812	333	21	22	79	3	19
J	Information und Kommunikation	226	144	.	4	92	.	6
58-60	Verlagswesen, audiov. Medien u. Rundfunk	78	52	-	-	.	-	3
61	Telekommunikation	27	8	-	-	.	.	.
62-63	Informationstechnolog. u. Informationsdienstl.	121	84	.	4	60	-	.
K	Finanz- und Versicherungsdienstleister	151	74	.	-	26	-	5
64	Finanzdienstleister	90	45	.	-	11	-	.
65-66	Versich., Rückvers. u. Pens.kassen (o. Sozvers.); mit Finanz- u. Versich.dienstl. verb. Tätigkeiten	61	29	-	-	15	-	.
L	Grundstücks- und Wohnungswesen	114	70	-	.	16	-	17
M	Freiberufl., wissenschaftl., techn. Dienstleister	791	321	9	24	103	.	26
69-71	Freiberufl und techn. Dienstleister	542	191	6	19	49	.	17
72	Wissenschaftl. Forschung u. Entwicklung	123	82	.	.	42	-	.
73-75	Sonst. freiberufl. wissenschaftl. u. techn. Dienstl.	126	48	.	.	12	-	.
N	Sonstige wirtschaftliche Dienstleistungen	800	391	14	20	79	.	28
O	Öff. Verwaltung, Verteidigung, Sozialversich.	432	238	4	.	41	5	22
P	Erziehung und Unterricht	330	200	6	5	49	.	23
Q	Gesundheits- und Sozialwesen	1 031	488	12	17	113	.	44
86	Gesundheitswesen	716	341	6	12	98	-	33
87-88	Heime und Sozialwesen	315	147	6	5	15	.	11
R	Kunst, Unterhaltung und Erholung	143	97	10	.	33	-	18
S	Sonstige Dienstleistungen	231	95	.	3	31	-	18
T	Private Haushalte mit Hauspersonal; Dienstleist. u. Herst. v. Waren durch priv. Haush. für den Eigenbedarf	-	-	-	-	-	-	-
U	Exterritoriale Organisationen u. Körperschaften	-	-	-	-	-	-	-
	Insgesamt ¹⁾	7 771	3 798	103	134	826	29	363

1) ohne Einpendler aus dem Ausland und ohne Angabe

2) einschließlich Fälle ohne Angabe zur Wirtschaftsgliederung

Wohnort in einem anderen Bundesland (Einpendler)

und Wohnort in einem anderen Bundesland (Einpendler) nach Wirtschaftsgliederung und Geschlecht

ort						Einpend- ler Ost gesamt	Wohnort				WZ 2008
Hessen	Nieder- sachsen	Nordrhein- Westfalen	Rhein- land- Pfalz	Saarland	Schles- wig- Holstein		Branden- burg	Sachsen	Sachsen- Anhalt	Thürin- gen	
.	38	6	.	-	33	84	63	9	9	3	A
-	.	-	-	-	.	.	.	-	-	-	B
.	45	.	.	-	78	166	152	.	8	.	C
-	.	.	-	-	11	4	.	.	-	-	10-12
-	.	7	.	-	19	29	23	.	.	-	13-15
-	-	-	-	-	-	-	-	-	-	-	16-18
-	3	3	-	-	4	7	4	-	.	.	19
-	-	-	-	-	.	.	.	-	-	-	20
-	13	-	.	-	9	13	9	.	.	-	21
-	6	.	.	-	19	12	.	.	.	-	22-23
-	4	-	-	-	52	8	8	-	-	-	24-25
-	5	-	-	-	-	6	.	-	.	-	26
-	6	.	-	-	33	3	.	-	.	-	27
-	7	-	-	-	8	25	22	-	3	-	28
.	9	.	-	-	10	24	29-30
-	4	-	-	-	5	16	11	-	5	-	31-33
-	4	.	-	-	12	9	.	-	.	-	D
-	21	7	.	-	27	48	36	4	5	3	E
.	130	22	.	-	117	727	451	144	91	41	F
10	41	7	-	-	111	174	139	17	14	4	G
10	67	34	4	-	74	479	252	113	91	23	H
4	6	5	.	.	22	82	68	5	3	6	I
.	-	.	-	-	11	26	20	.	.	.	J
.	-	.	-	-	-	19	19	-	-	-	58-60
.	-	.	-	-	11	37	29	.	.	.	61
.	19	3	.	-	16	77	69	.	5	.	62-63
.	.	.	-	-	11	45	42	.	.	-	K
.	.	.	-	-	5	32	27	-	.	.	64
-	13	7	.	-	11	44	24	.	9	.	65-66
7	55	35	.	-	57	470	141	55	238	36	L
.	29	23	.	-	39	351	96	23	211	21	M
.	11	9	-	-	5	41	20	.	10	.	69-71
-	15	3	.	-	13	78	25	.	17	.	72
5	102	15	5	.	120	409	315	34	39	21	73-75
.	54	10	.	-	97	194	165	13	9	7	N
4	33	18	.	-	58	130	89	22	10	9	O
10	104	34	3	.	147	543	448	27	42	26	P
.	56	24	.	-	99	375	300	21	32	22	Q
.	48	10	.	-	48	168	148	6	10	4	86
3	13	.	-	-	15	46	28	7	8	3	87-88
-	21	.	-	-	19	136	108	8	15	5	R
-	-	-	-	-	-	-	-	-	-	-	S
-	-	-	-	-	-	-	-	-	-	-	T
-	-	-	-	-	-	-	-	-	-	-	U
66	826	227	31	5	1 188	3 973	2 676	481	620	196	

2.4 Sozialversicherungspflichtig Beschäftigte am 30.6.2008 mit Arbeitsort in Mecklenburg-Vorpommern

Lfd. Nr.	Berufliche Gliederung ¹⁾	Einpendler insgesamt ²⁾	Einpendler Westgesamt	Wohn				
				Baden-Württemberg	Bayern	Berlin	Bremen	Hamburg
1	Pflanzenbauer, Tierzüchter, Fischereiberufe	598	282	5	8	36	-	11
2	Bergleute, Mineralgewinner	9	.	-	-	-	-	.
	Fertigungsberufe							
3	Steinbearbeiter, Baustoffhersteller	23	8	.	-	.	.	.
4	Keramiker, Glasmacher	13	.	-	-	.	-	.
5	Chemiearbeiter, Kunststoffverarbeiter	99	48	.	-	5	-	.
6	Papierhersteller, -verarbeiter, Drucker	77	57	-	-	.	-	13
	Holzaufbereiter, Holzwarenfertiger und verwandte Berufe							
7		15	12	-	-	.	-	.
8	Metallerzeuger, -bearbeiter	269	125	3	-	16	.	11
9	Schlosser, Mechaniker und zugeordnete Berufe	1 136	523	6	7	47	4	55
10	Elektriker	608	298	6	.	36	9	40
11	Montierer und Metallberufe, a. n. g.	85	40
12	Textil- und Bekleidungsberufe	35	6	-	-	.	-	-
13	Lederhersteller, Leder- und Fellverarbeiter	16	7	.	-	4	-	-
14	Ernährungsberufe	948	459	13	14	96	5	57
15	Bauberufe	748	298	.	5	67	7	33
16	Bau-, Raumausstatter, Polsterer	129	40	.	-	14	-	10
17	Tischler, Modellbauer	174	107	.	-	.	-	13
18	Maler, Lackierer und verwandte Berufe	122	60	-	.	5	-	3
19	Warenprüfer, Versandfertigmacher	306	221	-	.	.	-	30
20	Hilfsarbeiter ohne nähere Tätigkeitsangabe	285	183	6	11	9	-	6
21	Maschinisten und zugehörige Berufe	202	89	.	-	16	.	7
	Technische Berufe							
22	Ingenieure, Chemiker, Physiker, Mathematiker	639	396	13	19	94	.	43
23	Techniker, technische Sonderfachkräfte	824	478	.	12	97	.	45
	Dienstleistungsberufe							
24	Warenkaufleute	2 105	858	21	43	225	.	60
25	Dienstleistungskaufleute und zugehörige Berufe	580	310	9	6	74	3	42
26	Verkehrsberufe	3 122	1 467	16	39	167	50	181
27	Organisations-, Verwaltungs-, Büroberufe	4 157	2 716	61	77	564	29	313
28	Ordnungs-, Sicherheitsberufe	423	207	.	10	62	.	30
	Schriftwerkschaffende, -ordnende sowie künstlerische Berufe							
29		361	267	13	4	108	3	31
30	Gesundheitsdienstberufe	1 207	600	12	31	139	5	56
	Sozial- und Erziehungsberufe, anderweitig nicht genannte geistes- und naturwissenschaftliche Berufe							
31		1 109	669	16	26	161	5	78
32	allgemeine Dienstleistungsberufe	1 401	664	29	25	137	4	58
33	Sonstige Arbeitskräfte	342	149	7	.	39	-	16
34	Insgesamt ³⁾	22 170	11 661	257	347	2 232	144	1 248

1) Klassifizierung der Berufe, Statistisches Bundesamt, Ausgabe 1975

2) ohne Einpendler aus dem Ausland und ohne Angabe

3) einschließlich Fälle ohne Berufsangabe

Wohnort in einem anderen Bundesland (Einpendler)

und Wohnort in einem anderen Bundesland (Einpendler) nach beruflicher Gliederung

ort						Einpendler Ost gesamt	Wohnort				Lfd. Nr.
Hessen	Nieder- sachsen	Nordrhein- Westfalen	Rhein- land- Pfalz	Saarland	Schles- wig- Holstein		Branden- burg	Sachsen	Sachsen- Anhalt	Thürin- gen	
8	90	16	6	-	102	316	245	26	33	12	1
-	.	-	-	-	.	.	.	-	-	-	2
-	.	.	-	-	.	15	.	.	-	-	3
-	.	-	-	-	-	-	4
-	18	-	-	-	21	51	35	6	6	4	5
-	6	.	-	-	35	20	14	.	3	.	6
.	4	.	-	-	3	3	.	.	-	-	7
12	19	.	-	-	57	144	93	11	25	15	8
7	145	24	.	.	225	613	438	33	121	21	9
13	87	12	-	.	92	310	221	18	66	5	10
-	7	.	-	-	26	45	29	8	.	.	11
-	.	-	-	-	3	29	7	19	.	.	12
-	-	-	-	-	.	9	.	.	-	-	13
9	63	17	.	.	181	489	286	69	118	16	14
6	73	28	.	-	76	450	254	45	128	23	15
-	4	.	.	-	7	89	52	8	22	7	16
.	25	-	.	-	63	67	55	4	8	-	17
.	15	3	-	-	31	62	35	.	19	.	18
-	42	5	-	-	140	85	64	9	7	5	19
.	78	3	.	-	67	102	78	6	12	6	20
3	15	4	-	-	41	113	61	19	26	7	21
5	82	30	6	.	99	243	136	39	50	18	22
6	109	24	3	3	172	346	233	29	68	16	23
21	167	73	12	.	227	1 247	744	228	180	95	24
9	57	17	4	-	89	270	209	22	30	9	25
16	358	85	16	-	539	1 655	1 172	151	211	121	26
66	456	186	20	.	941	1 441	917	162	253	109	27
10	20	18	9	-	39	216	148	25	39	4	28
9	28	20	4	-	47	94	43	24	17	10	29
22	123	50	.	.	157	607	401	78	84	44	30
17	123	65	7	-	171	440	306	62	47	25	31
11	154	30	.	.	208	737	438	106	146	47	32
3	34	8	.	-	35	193	116	27	40	10	33
259	2 414	730	110	17	3 903	10 509	6 858	1 248	1 767	636	34

2.5 Sozialversicherungspflichtig Beschäftigte am 30.6.2008 mit Arbeitsort in Mecklenburg-Vorpommern

Lfd. Nr.	Berufliche Gliederung ¹⁾	Einpendler weiblich ²⁾	Einpendler West gesamt	Wohn				
				Baden-Württemberg	Bayern	Berlin	Bremen	Hamburg
1	Pflanzenbauer, Tierzüchter, Fischereiberufe	125	44	.	.	3	-	.
2	Bergleute, Mineralgewinner	.	-	-	-	-	-	-
	Fertigungsberufe							
3	Steinbearbeiter, Baustoffhersteller	4	.	-	-	-	.	-
4	Keramiker, Glasmacher	5	.	-	-	.	-	-
5	Chemiearbeiter, Kunststoffverarbeiter	27	9	.	-	.	-	-
6	Papierhersteller, -verarbeiter, Drucker	15	12	-	-	.	-	.
7	Holzaufbereiter, Holzwarenfertiger und verwandte Berufe	.	.	-	-	.	-	-
8	Metallerzeuger, -bearbeiter	6	.	-	-	.	-	.
9	Schlosser, Mechaniker und zugeordnete Berufe	49	26	-	-	4	-	4
10	Elektriker	20	7	-	-	-	-	-
11	Montierer und Metallberufe, a. n. g.	13	7	-	-	-	-	-
12	Textil- und Bekleidungsberufe	25	.	-	-	-	-	-
13	Lederhersteller, Leder- und Fellverarbeiter	3	.	-	-	-	-	-
14	Ernährungsberufe	274	88	8	3	19	.	.
15	Bauberufe	8	.	-	-	-	-	.
16	Bau-, Raumausstatter, Polsterer	.	.	-	-	.	-	-
17	Tischler, Modellbauer	3	.	-	-	-	-	-
18	Maler, Lackierer und verwandte Berufe	4	.	-	-	-	-	-
19	Warenprüfer, Versandfertigmacher	116	66	-	-	.	-	10
20	Hilfsarbeiter ohne nähere Tätigkeitsangabe	83	61	.	4	.	-	.
21	Maschinisten und zugehörige Berufe	.	.	.	-	-	-	-
	Technische Berufe							
22	Ingenieure, Chemiker, Physiker, Mathematiker	91	54	-	.	24	-	3
23	Techniker, technische Sonderfachkräfte	172	95	.	3	33	-	7
	Dienstleistungsberufe							
24	Warenkaufleute	1 042	379	6	24	112	.	17
25	Dienstleistungskaufleute und zugehörige Berufe	259	120	5	5	35	-	18
26	Verkehrsberufe	334	111	5	8	7	.	12
27	Organisations-, Verwaltungs-, Büroberufe	2 163	1 306	25	34	264	14	167
28	Ordnungs-, Sicherheitsberufe	66	34	.	3	.	.	10
	Schriftwerkschaffende, -ordnende sowie künstlerische Berufe							
29	Schriftwerkschaffende, -ordnende sowie künstlerische Berufe	173	129	9	.	60	.	13
30	Gesundheitsdienstberufe	846	362	8	13	75	.	28
31	Sozial- und Erziehungsberufe, anderweitig nicht genannte geistes- und naturwissenschaftliche Berufe	684	385	11	10	84	3	33
32	allgemeine Dienstleistungsberufe	1 008	419	16	18	77	.	30
33	Sonstige Arbeitskräfte	143	60	.	4	16	-	.
34	Insgesamt ³⁾	7 771	3 798	103	134	826	29	363

1) Klassifizierung der Berufe, Statistisches Bundesamt, Ausgabe 1975

2) ohne Einpendler aus dem Ausland und ohne Angabe

3) einschließlich Fälle ohne Berufsangabe

Wohnort in einem anderen Bundesland (Einpendler)

und Wohnort in einem anderen Bundesland (Einpendler) nach beruflicher Gliederung und Geschlecht

ort						Einpend- ler Ost gesamt	Wohnort				Lfd. Nr.
Hessen	Nieder- sachsen	Nordrhein- Westfalen	Rhein- land- Pfalz	Saarland	Schles- wig- Holstein		Branden- burg	Sachsen	Sachsen- Anhalt	Thürin- gen	
.	17	3	.	-	14	81	58	13	6	4	1
-	-	-	-	-	-	.	.	-	-	-	2
-	.	-	-	-	-	.	.	-	-	-	3
-	.	-	-	-	-	.	.	-	-	-	4
-	.	-	-	-	4	18	.	.	-	-	5
-	.	-	-	-	.	3	3	-	-	-	6
-	-	-	-	-	-	.	.	-	-	-	7
-	.	-	-	-	-	.	.	-	-	-	8
-	.	.	-	-	14	23	18	.	.	.	9
-	.	.	-	-	3	13	8	.	.	-	10
-	4	-	-	-	3	6	6	-	-	-	11
-	.	-	-	-	.	.	.	17	.	-	12
-	-	-	-	-	-	.	.	-	-	-	13
.	21	.	.	-	31	186	88	.	66	.	14
-	.	-	-	-	.	.	.	-	-	-	15
-	-	-	-	-	-	.	.	-	-	-	16
-	-	-	-	-	.	.	.	-	-	-	17
-	-	-	-	-	.	.	.	-	-	-	18
-	14	.	-	-	38	50	44	.	.	3	19
-	43	.	.	-	8	22	18	.	.	-	20
-	.	.	-	-	-	-	-	-	-	-	21
.	10	3	-	-	11	37	20	5	7	5	22
.	16	4	.	-	28	77	50	.	18	.	23
5	93	31	.	.	84	663	450	93	83	37	24
5	23	5	3	-	21	139	117	8	11	3	25
.	28	3	3	-	42	223	192	.	25	.	26
21	242	67	.	.	464	857	577	86	147	47	27
.	.	3	-	-	7	32	19	.	7	.	28
4	11	8	3	-	18	44	22	8	10	4	29
12	85	29	.	.	107	484	328	61	65	30	30
8	87	36	4	-	109	299	220	32	29	18	31
.	98	21	3	.	151	589	353	88	117	31	32
.	17	4	-	-	12	83	49	14	15	5	33
66	826	227	31	5	1 188	3 973	2 676	481	620	196	34

Noch: 2. Sozialversicherungspflichtig Beschäftigte mit Arbeitsort in Mecklenburg-Vorpommern und Wohnort in einem anderen Bundesland (Einpendler)

2.6 Sozialversicherungspflichtig Beschäftigte am 30.6.2008 mit Arbeitsort in Mecklenburg-Vorpommern und Wohnort in einem anderen Bundesland (Einpendler) nach Wirtschaftsgliederung und Altersgruppen

WZ 2008	Wirtschaftsgliederung nach WZ 2008	Einpendler insgesamt	Davon im Alter von ... bis unter ... Jahren				
			unter 20	20 - 30	30 - 40	40 - 65	65 und mehr
A	Land- und Forstwirtschaft; Fischerei	663	37	187	114	317	8
B	Bergbau u. Gew. v. Steinen u. Erden	.	-	.	.	19	.
C	Verarbeitendes Gewerbe						
10-12	Herst. v. Nahr.- u. Genußm., Getr. u. Tabkerz.	951	33	198	201	515	4
13-15	Herst. v. Text., Bekl., Leder, Lederw. u. Schuhen	65	.	8	10	43	.
16-18	Herst. v. Holzw., Papier, Pappe u. Druckerz.	250	-	76	63	111	-
19	Kokerei und Mineralölverarbeitung	-	-	-	-	-	-
20	Herst. von chemischen Erzeugnissen	85	.	.	20	57	-
21	Herst. v. pharmazeutischen Erzeugnissen	20	-	.	.	14	-
	Herst. v. Gummi- und Kunststoffwaren, Glas u. Glasw., Keramik, Verarb. v. Steinen u. Erden	281	.	55	46	174	.
22-23							
24-25	Metallerzeug. u. -bearb., Herst. v. Metallerz.	496	21	82	108	281	4
26	Herst. v. DV-Geräten, elektron. u. opt. Erzeug.	315	3	50	86	176	-
27	Herst. v. elektrischen Ausrüstungen	55	.	6	.	41	-
28	Maschinenbau	377	6	78	93	196	4
29-30	Fahrzeugbau	252	.	64	53	128	.
	Sonst. Herst. v. Waren, Reparatur u. - Installation v. Maschinen u. Ausrüstungen	211	6	47	41	117	-
31-33							
D	Energieversorgung	307	.	75	83	141	.
E	Wasservers.; Abwasser- u. Abfallents., Beseitigung v. Umweltverschmutzungen	256	.	47	68	135	.
F	Baugewerbe	1 856	28	335	457	1 032	4
G	Handel; Instandhaltung und Rep. von Kfz	2 722	67	515	580	1 546	14
H	Verkehr und Lagerei	2 730	30	406	597	1 667	30
I	Gastgewerbe	1 542	273	698	239	324	8
J	Information und Kommunikation	624	4	139	171	305	5
58-60	Verlagswesen, audiov. Medien u. Rundfunk	154	.	45	48	56	.
61	Telekommunikation	95	-	14	26	55	-
62-63	Informationstechnolog. u. Informationsdienstl.	375	.	80	97	194	.
K	Finanz- und Versicherungsdienstleister	345	.	57	80	201	.
64	Finanzdienstleister	183	3	40	47	93	-
	Versich., Rückvers. u. Pens.kassen (o. Sozvers.); mit Finanz- u. Versich.dienstl. verb. Tätigkeiten	162	.	17	33	108	.
65-66							
L	Grundstücks- und Wohnungswesen	298	8	39	70	175	6
M	Freiberufl., wissenschaftl., techn. Dienstleister	1 530	22	338	429	734	7
69-71	Freiberufl und techn. Dienstleister	1 014	.	228	287	479	.
72	Wissenschaftl. Forschung u. Entwicklung	297	.	59	85	148	.
73-75	Sonst. freiberufl. wissenschaftl. u. techn. Dienstl.	219	4	51	57	107	-
N	Sonstige wirtschaftliche Dienstleistungen	2 041	28	490	459	1 052	12
O	Öff. Verwaltung, Verteidigung, Sozialversich.	830	.	153	157	492	.
P	Erziehung und Unterricht	678	19	134	162	360	3
Q	Gesundheits- und Sozialwesen	1 554	52	418	428	645	11
86	Gesundheitswesen	1 095	32	280	317	455	11
87-88	Heime und Sozialwesen	459	20	138	111	190	-
R	Kunst, Unterhaltung und Erholung	326	9	96	88	128	5
S	Sonstige Dienstleistungen	464	.	123	117	207	.
	Private Haushalte mit Hauspersonal; Dienstleist. u. Herst. v. Waren durch priv. Haush. für den Eigenbedarf	.	-	-	-	.	-
T							
U	Exterritoriale Organisationen u. Körperschaften	-	-	-	-	-	-
	Insgesamt ¹⁾	22 170	719	4 932	5 040	11 341	138

1) ohne Einpendler aus dem Ausland und ohne Angabe, aber einschließlich von Fällen ohne Angabe zur Wirtschaftsgliederung

Noch: 2. Sozialversicherungspflichtig Beschäftigte mit Arbeitsort in Mecklenburg-Vorpommern und Wohnort in einem anderen Bundesland (Einpendler)

2.7 Sozialversicherungspflichtig Beschäftigte am 30.6.2008 mit Arbeitsort in Mecklenburg-Vorpommern und Wohnort in einem anderen Bundesland (Einpendler) nach Wirtschaftsgliederung, Altersgruppen und Geschlecht

WZ 2008	Wirtschaftsgliederung nach WZ 2008	Einpendler weiblich	Davon im Alter von ... bis unter ... Jahren				
			unter 20	20 - 30	30 - 40	40 - 65	65 und mehr
A	Land- und Forstwirtschaft; Fischerei	169	.	49	24	83	.
B	Bergbau u. Gew. v. Steinen u. Erden	5	-	.	.	.	-
C	Verarbeitendes Gewerbe						
10-12	Herst. v. Nahr.- u. Genußm., Getr. u. Tabkerz.	352	17	96	67	172	-
13-15	Herst. v. Text., Bekl., Leder, Lederw. u. Schuhen	22	.	.	4	13	-
16-18	Herst. v. Holz., Papier, Pappe u. Druckerz.	73	-	30	15	28	-
19	Kokerei und Mineralölverarbeitung	-	-	-	-	-	-
20	Herst. von chemischen Erzeugnissen	20	-	3	6	11	-
21	Herst. v. pharmazeutischen Erzeugnissen	5	-	.	-	.	-
	Herst. v. Gummi- und Kunststoffwaren, Glas u. Glasw., Keramik, Verarb. v. Steinen u. Erden	44	-	8	9	27	-
24-25	Metallerzeug. u. -bearb., Herst. v. Metallerz.	56	.	.	14	35	-
26	Herst. v. DV-Geräten, elektron. u. opt. Erzeug.	71	-	14	20	37	-
27	Herst. v. elektrischen Ausrüstungen	11	-	-	.	.	-
28	Maschinenbau	51	-	10	18	23	-
29-30	Fahrzeugbau	47	.	.	13	22	-
31-33	Sonst. Herst. v. Waren, Reparatur u. - Installation v. Maschinen u. Ausrüstungen	51	.	15	.	28	-
D	Energieversorgung	30	-	7	9	14	-
E	Wasservers.; Abwasser- u. Abfallents., Beseitigung v. Umweltverschmutzungen	29	.	.	7	17	-
F	Baugewerbe	131	.	25	23	78	.
G	Handel; Instandhaltung und Rep. von Kfz	1 134	23	242	279	586	4
H	Verkehr und Lagerei	398	13	79	97	203	6
I	Gastgewerbe	812	140	402	103	162	5
J	Information und Kommunikation	226	.	.	56	115	-
58-60	Verlagswesen, audiov. Medien u. Rundfunk	78	.	.	.	27	-
61	Telekommunikation	27	-	.	.	13	-
62-63	Informationstechnolog. u. Informationsdienstl.	121	-	18	28	75	-
K	Finanz- und Versicherungsdienstleister	151	4	35	38	74	-
64	Finanzdienstleister	90	.	.	26	37	-
65-66	Versich., Rückvers. u. Pens.kassen (o. Sozvers.); mit Finanz- u. Versich.dienstl. verb. Tätigkeiten	61	.	.	12	37	-
L	Grundstücks- und Wohnungswesen	114	5	23	24	59	3
M	Freiberufl., wissenschaftl., techn. Dienstleister	791	.	219	202	352	.
69-71	Freiberufl und techn. Dienstleister	542	.	148	136	244	.
72	Wissenschaftl. Forschung u. Entwicklung	123	.	38	.	50	-
73-75	Sonst. freiberufl. wissenschaftl. u. techn. Dienstl.	126	.	33	.	58	-
N	Sonstige wirtschaftliche Dienstleistungen	800	9	149	169	470	3
O	Öff. Verwaltung, Verteidigung, Sozialversich.	432	12	109	93	218	-
P	Erziehung und Unterricht	330	8	76	88	158	-
Q	Gesundheits- und Sozialwesen	1 031	40	334	288	366	3
86	Gesundheitswesen	716	27	227	213	246	3
87-88	Heime und Sozialwesen	315	13	107	75	120	-
R	Kunst, Unterhaltung und Erholung	143	.	45	42	50	.
S	Sonstige Dienstleistungen	231	.	76	63	78	.
T	Private Haushalte mit Hauspersonal; Dienstleist. u. Herst. v. Waren durch priv. Haush. für den Eigenbedarf	-	-	-	-	-	-
U	Exterritoriale Organisationen u. Körperschaften	-	-	-	-	-	-
	Insgesamt ¹⁾	7 771	329	2 132	1 785	3 495	30

1) ohne Einpendler aus dem Ausland und ohne Angabe, aber einschließlich von Fällen ohne Angabe zur Wirtschaftsgliederung

Noch: 2. Sozialversicherungspflichtig Beschäftigte mit Arbeitsort in Mecklenburg-Vorpommern und Wohnort in einem anderen Bundesland (Einpendler)

2.8 Sozialversicherungspflichtig Beschäftigte am 30.6.2008 mit Arbeitsort in Mecklenburg-Vorpommern und Wohnort in einem anderen Bundesland (Einpendler) nach beruflicher Gliederung und Altersgruppen

Berufliche Gliederung ¹⁾	Einpendler insgesamt ²⁾	Davon im Alter von ... bis unter ... Jahren			
		unter 25	25 - 45	45 - 60	60 und mehr
Pflanzenbauer, Tierzüchter, Fischereiberufe	598	128	279	178	13
Bergleute, Mineralgewinner	9	-	.	.	.
Fertigungsberufe					
Steinbearbeiter, Baustoffhersteller	23	5	8	10	-
Keramiker, Glasmacher	13	.	8	.	-
Chemiearbeiter, Kunststoffverarbeiter	99	.	56	32	.
Papierhersteller, -verarbeiter, Drucker	77	12	42	23	-
Holzaufbereiter, Holzwarenfertiger und verwandte Berufe	15	.	.	5	.
Metallerzeuger, -bearbeiter	269	.	155	82	.
Schlosser, Mechaniker und zugeordnete Berufe	1 136	190	579	343	24
Elektriker	608	80	315	201	12
Montierer und Metallberufe, a. n. g.	85	11	51	20	3
Textil- und Bekleidungsberufe	35	.	16	15	.
Lederhersteller, Leder- und Fellverarbeiter	16	-	11	5	-
Ernährungsberufe	948	289	400	242	17
Bauberufe	748	70	394	273	11
Bau-, Raumausstatter, Polsterer	129	10	87	32	-
Tischler, Modellbauer	174	31	99	40	4
Maler, Lackierer und verwandte Berufe	122	.	72	33	.
Warenprüfer, Versandfertigmacher	306	24	169	102	11
Hilfsarbeiter ohne nähere Tätigkeitsangabe	285	38	133	108	6
Maschinisten und zugehörige Berufe	202	19	69	109	5
Technische Berufe					
Ingenieure, Chemiker, Physiker, Mathematiker	639	9	358	242	30
Techniker, technische Sonderfachkräfte	824	58	413	315	38
Dienstleistungsberufe					
Warenkaufleute	2 105	250	1 028	772	55
Dienstleistungskaufleute und zugehörige Berufe	580	81	298	183	18
Verkehrsberufe	3 122	160	1 491	1 356	115
Organisations-, Verwaltungs-, Büroberufe	4 157	345	2 177	1 432	203
Ordnungs-, Sicherheitsberufe	423	53	166	176	28
Schriftwerkschaffende, -ordnende sowie künstlerische Berufe	361	42	226	78	15
Gesundheitsdienstberufe	1 207	148	716	306	37
Sozial- und Erziehungsberufe, anderweitig nicht genannte geistes- und naturwissenschaftliche Berufe	1 109	112	618	338	41
allgemeine Dienstleistungsberufe	1 401	486	542	346	27
Sonstige Arbeitskräfte	342	218	74	42	8
Insgesamt ³⁾	22 170	2 929	11 062	7 448	731

1) Klassifizierung der Berufe, Statistisches Bundesamt, Ausgabe 1975

2) ohne Einpendler aus dem Ausland und ohne Angabe

3) einschließlich Fälle ohne Berufsangabe

Noch: 2. Sozialversicherungspflichtig Beschäftigte mit Arbeitsort in Mecklenburg-Vorpommern und Wohnort in einem anderen Bundesland (Einpendler)

2.9 Sozialversicherungspflichtig Beschäftigte am 30.6.2008 mit Arbeitsort in Mecklenburg-Vorpommern und Wohnort in einem anderen Bundesland (Einpendler) nach beruflicher Gliederung, Altersgruppen und Geschlecht

Berufliche Gliederung ¹⁾	Einpendler weiblich ²⁾	Davon im Alter von ... bis unter ... Jahren			
		unter 25	25 - 45	45 - 60	60 und mehr
Pflanzenbauer, Tierzüchter, Fischereiberufe	125	36	56	.	.
Bergleute, Mineralgewinner	.	-	-	.	-
Fertigungsberufe					
Steinbearbeiter, Baustoffhersteller	4	.	.	.	-
Keramiker, Glasmacher	5	.	.	-	-
Chemiearbeiter, Kunststoffverarbeiter	27	.	17	.	-
Papierhersteller, -verarbeiter, Drucker	15	3	8	4	-
Holzaufbereiter, Holzwarenfertiger und verwandte Berufe	.	-	.	-	-
Metallerzeuger, -bearbeiter	6	-	.	.	-
Schlosser, Mechaniker und zugeordnete Berufe	49	13	26	.	.
Elektriker	20	.	.	10	-
Montierer und Metallberufe, a. n. g.	13	-	10	3	-
Textil- und Bekleidungsberufe	25	.	12	.	.
Lederhersteller, Leder- und Fellverarbeiter	3	-	.	.	-
Ernährungsberufe	274	61	111	98	4
Bauberufe	8	.	5	.	-
Bau-, Raumausstatter, Polsterer	.	.	.	-	-
Tischler, Modellbauer	3	.	.	-	-
Maler, Lackierer und verwandte Berufe	4	.	.	.	-
Warenprüfer, Versandfertigmacher	116	.	58	48	.
Hilfsarbeiter ohne nähere Tätigkeitsangabe	83	.	37	34	.
Maschinisten und zugehörige Berufe	3	.	.	-	-
Technische Berufe					
Ingenieure, Chemiker, Physiker, Mathematiker	91	.	59	25	.
Techniker, technische Sonderfachkräfte	172	28	73	66	5
Dienstleistungsberufe					
Warenkaufleute	1 042	161	548	320	13
Dienstleistungskaufleute und zugehörige Berufe	259	51	143	62	3
Verkehrsberufe	334	25	177	124	8
Organisations-, Verwaltungs-, Büroberufe	2 163	232	1 151	710	70
Ordnungs-, Sicherheitsberufe	66	12	30	19	5
Schriftwerkschaffende, -ordnende sowie künstlerische Berufe	173	23	114	29	7
Gesundheitsdienstberufe	846	127	506	199	14
Sozial- und Erziehungsberufe, anderweitig nicht genannte geistes- und naturwissenschaftliche Berufe	684	75	412	182	15
allgemeine Dienstleistungsberufe	1 008	366	355	268	19
Sonstige Arbeitskräfte	143	98	26	15	4
Insgesamt ³⁾	7 771	1 350	3 962	2 283	176

1) Klassifizierung der Berufe, Statistisches Bundesamt, Ausgabe 1975

2) ohne Einpendler aus dem Ausland und ohne Angabe

3) einschließlich Fälle ohne Berufsangabe

3. Sozialversicherungspflichtig Beschäftigte am Wohnort

3.1 Auspendler aus den Kreisen Mecklenburg-Vorpommerns

Lfd. Nr.	Wohnort	Auspendler insgesamt ¹⁾	Auspendler West gesamt ¹⁾	Arbeits					
				Baden-Württemberg	Bayern	Berlin	Bremen	Hamburg	Hessen
1	Mecklenburg-Vorpommern	76 494	64 592	1 674	2 148	5 597	1 165	15 200	1 652
2	Greifswald	1 434	1 173	61	81	242	41	185	75
3	Neubrandenburg	2 156	1 471	76	119	321	30	269	84
4	Rostock	6 253	5 210	204	250	635	169	1 441	185
5	Schwerin	3 980	3 513	102	93	272	44	1 474	83
6	Stralsund	1 458	1 260	44	70	188	51	245	49
7	Wismar	1 558	1 440	25	44	73	27	375	39
8	Bad Doberan	4 483	3 689	148	200	375	110	921	136
9	Demmin	2 377	1 837	64	97	242	38	368	86
10	Güstrow	3 589	2 856	108	144	314	51	684	81
11	Ludwigslust	13 829	12 842	109	135	256	64	4 013	111
12	Mecklenburg-Strelitz	3 419	2 190	105	120	572	40	377	100
13	Müritz	2 522	1 684	65	96	333	39	346	65
14	Nordvorpommern	3 518	2 969	98	144	318	97	616	109
15	Nordwestmecklenburg	13 404	12 947	98	104	212	64	1 408	113
6	Ostvorpommern	3 007	2 379	108	130	425	119	371	106
17	Parchim	4 899	3 990	130	132	289	51	1 545	98
18	Rügen	1 917	1 593	61	98	149	65	327	69
19	Uecker-Randow	2 691	1 549	68	91	381	65	235	63

1) ohne Auspendler nach dem Ausland

3.2 Einpendler in die Kreise Mecklenburg-Vorpommerns

Lfd. Nr.	Wohnort	Arbeits							
		Mecklenburg-Vorpommern	Greifswald	Neubrandenburg	Rostock	Schwerin	Stralsund	Wismar	Bad Doberan
1	Bundesgebiet West Gesamt	11 661	421	492	1 788	1 151	213	395	557
2	Baden-Württemberg	257	21	19	40	25	5	17	18
3	Bayern	347	35	15	84	30	10	8	35
4	Berlin	2 232	224	197	392	223	71	134	131
5	Bremen	144	.	12	59	.	4	.	14
6	Hamburg	1 248	18	17	208	164	19	50	48
7	Hessen	259	9	11	53	24	11	12	17
8	Niedersachsen	2 414	41	125	315	240	34	33	101
9	Nordrhein-Westfalen	730	38	59	127	80	15	13	54
10	Rheinland-Pfalz	110	4	12	13	13	.	.	9
11	Saarland	17	.	-	6	.	.	.	-
12	Schleswig-Holstein	3 903	26	25	491	344	40	124	130
13	Bundesgebiet Ost Gesamt	10 509	476	894	1 159	1 182	192	114	365
14	Brandenburg	6 858	146	729	499	704	106	46	138
15	Sachsen	1 248	35	49	308	205	33	20	67
16	Sachsen-Anhalt	1 767	282	90	226	188	27	19	101
17	Thüringen	636	13	26	126	85	26	29	59
18	Einpendler ¹⁾	22 682	902	1 387	3 213	2 341	406	510	924

1) einschließlich Einpendler aus dem Ausland und „ohne Angabe“

**sowie am Arbeitsort Mecklenburg-Vorpommern
in die Bundesgebiete West und Ost am 30.6.2008**

ort					Auspendler Ost gesamt ¹⁾	Arbeitsort				Lfd. Nr.
Nieder- sachsen	Nordrhein- Westfalen	Rheinland- Pfalz	Saarland	Schleswig- Holstein		Branden- burg	Sachsen	Sachsen- Anhalt	Thüringen	
8 665	3 859	492	114	24 026	11 902	7 028	1 984	2 022	868	1
175	114	15	9	175	261	115	70	56	20	2
186	146	10	6	224	685	436	106	107	36	3
754	529	51	11	981	1 043	443	265	202	133	4
327	190	22	5	901	467	195	135	93	44	5
229	83	.	.	279	198	79	48	44	27	6
119	86	12	-	640	118	52	23	27	16	7
541	388	43	9	818	794	357	194	168	75	8
383	160	.	.	377	540	283	95	115	47	9
426	213	35	8	792	733	416	116	139	62	10
2 536	300	46	7	5 265	987	625	101	223	38	11
287	230	33	3	323	1 229	959	122	102	46	12
261	155	31	4	289	838	619	88	87	44	13
540	283	34	7	723	549	271	81	138	59	14
434	241	29	12	10 232	457	181	94	112	70	15
444	230	32	8	406	628	300	130	142	56	6
488	239	20	4	994	909	609	127	130	43	17
291	137	22	7	367	324	130	106	63	25	18
244	135	18	9	240	1 142	958	83	74	27	19

aus den Bundesgebieten West und Ost am 30.6.2008

Ort											Lfd. Nr.
Demmin	Güstrow	Ludwigs- lust	Mecklenburg- Strelitz	Müritz	Nordvor- pommern	Nordwest- mecklenburg	Ostvor- pommern	Parchim	Rügen	Uecker- Randow	
133	324	2 162	182	299	222	1 963	403	395	404	157	1
.	7	15	13	13	.	19	12	10	11	3	2
.	10	16	8	15	10	21	18	6	20	.	3
40	62	60	114	92	65	33	167	43	136	48	4
.	-	10	3	-	.	.	4	.	19	.	5
6	29	363	3	28	12	155	18	75	22	13	6
5	6	30	5	13	4	16	9	8	11	15	7
16	68	919	11	48	51	126	70	97	77	42	8
14	54	67	10	22	25	30	33	38	34	17	9
6	.	17	-	4	.	.	7	4	.	-	10
-	.	-	-	-	-	-	-	.	.	.	11
38	84	665	15	64	46	1 551	65	111	69	15	12
274	338	1 183	769	495	223	316	466	696	380	987	13
224	181	859	697	405	120	165	281	465	182	911	14
17	56	64	24	29	38	60	92	46	86	19	15
26	83	221	36	41	41	58	61	143	83	41	16
7	18	39	12	20	24	33	32	42	29	16	17
407	664	3 412	951	794	446	2 287	895	1 091	875	1 177	18

4. Sozialversicherungspflichtig beschäftigte Berufspendler

Lfd. Nr.	Wohnort	Geschlecht	Arbeits							
			Mecklenburg-Vorpommern	Greifswald	Neubrandenburg	Rostock	Schwerin	Stralsund	Wismar	Bad Doberan
1	Mecklenburg-Vorpommern	männlich	239 321	9 343	14 856	34 526	19 074	10 841	8 788	15 697
		weiblich	258 523	12 727	17 965	39 527	25 709	11 928	7 862	15 268
		insgesamt	497 844	22 070	32 821	74 053	44 783	22 769	16 650	30 965
2	Greifswald	männlich	7 432	4 778	159	155	60	330	25	61
		weiblich	8 636	6 973	117	115	88	281	12	16
		insgesamt	16 068	11 751	276	270	148	611	37	77
3	Neubrandenburg	männlich	9 808	68	7 211	171	91	115	.	26
		weiblich	11 351	46	9 821	120	98	38	.	6
		insgesamt	21 159	114	17 032	291	189	153	13	32
4	Rostock	männlich	27 905	70	112	20 638	451	193	319	4 460
		weiblich	31 206	71	51	26 029	506	85	87	3 460
		insgesamt	59 111	141	163	46 667	957	278	406	7 920
5	Schwerin	männlich	12 382	.	49	235	8 801	26	205	66
		weiblich	14 965	.	34	185	12 819	14	110	47
		insgesamt	27 347	.	83	420	21 620	40	315	113
6	Stralsund	männlich	7 657	324	52	287	77	5 338	.	109
		weiblich	8 664	351	57	142	67	6 928	.	18
		insgesamt	16 321	675	109	429	144	12 266	12	127
7	Wismar	männlich	6 397	-	4	255	313	67	4 436	130
		weiblich	6 235	.	11	109	395	29	4 483	54
		insgesamt	12 632	.	15	364	708	96	8 919	184
8	Bad Doberan	männlich	18 644	36	97	7 705	284	105	361	8 392
		weiblich	21 169	29	44	9 452	263	44	167	10 042
		insgesamt	39 813	65	141	17 157	547	149	528	18 434
9	Demmin	männlich	12 281	334	1 507	275	106	96	8	92
		weiblich	11 393	469	1 680	130	69	60	6	45
		insgesamt	23 674	803	3 187	405	175	156	14	137
10	Güstrow	männlich	14 980	.	117	1 652	413	50	92	904
		weiblich	14 937	.	84	1 407	286	27	46	818
		insgesamt	29 917	29	201	3 059	699	77	138	1 722
11	Ludwigslust	männlich	17 770	5	25	160	2 947	20	65	37
		weiblich	18 617	7	19	105	3 866	18	39	19
		insgesamt	36 387	12	44	265	6 813	38	104	56
12	Mecklenburg-Strelitz	männlich	11 324	56	3 645	166	139	71	.	51
		weiblich	11 996	47	4 426	91	95	39	.	19
		insgesamt	23 320	103	8 071	257	234	110	10	70
13	Müritz	männlich	10 204	22	699	139	99	27	10	84
		weiblich	10 489	13	769	102	72	10	3	32
		insgesamt	20 693	35	1 468	241	171	37	13	116
14	Nordvorpommern	männlich	15 859	648	91	1 339	152	2 774	50	770
		weiblich	17 083	937	46	934	88	3 382	8	472
		insgesamt	32 942	1 585	137	2 273	240	6 156	58	1 242
15	Nordwestmecklenburg	männlich	16 241	11	23	387	2 110	73	2 976	228
		weiblich	15 906	12	28	205	3 059	29	2 787	132
		insgesamt	32 147	23	51	592	5 169	102	5 763	360
16	Ostvorpommern	männlich	15 859	2 781	425	255	92	334	19	96
		weiblich	17 622	3 549	346	93	74	197	26	22
		insgesamt	33 481	6 330	771	348	166	531	45	118
17	Parchim	männlich	14 914	.	39	241	2 832	14	177	99
		weiblich	15 733	.	36	131	3 797	13	80	42
		insgesamt	30 647	21	75	372	6 629	27	257	141
18	Rügen	männlich	10 601	126	39	334	64	1 161	.	61
		weiblich	12 662	124	12	129	35	715	.	13
		insgesamt	23 263	250	51	463	99	1 876	12	74
19	Uecker-Randow	männlich	9 063	62	562	132	43	47	.	31
		weiblich	9 859	58	384	48	32	19	.	11
		insgesamt	18 922	120	946	180	75	66	6	42
20	Einpendler	männlich	-	4 565	7 645	13 888	10 273	5 503	4 352	7 305
		weiblich	-	5 754	8 144	13 498	12 890	5 000	3 379	5 226
		insgesamt	-	10 319	15 789	27 386	23 163	10 503	7 731	12 531

■ kennzeichnet Personen, die am Wohnort arbeiten

innerhalb von Mecklenburg-Vorpommern am 30.6.2008

ort											Aus- pendler	Lfd. Nr.
Demmin	Güstrow	Ludwigs- lust	Meck- lenburg- Strelitz	Müritz	Nordvor- pommern	Nord- westmeckl enburg	Ostvor- pommern	Parchim	Rügen	Uecker- Randow		
10 638	13 385	16 738	8 381	9 769	11 591	12 843	13 547	11 846	9 283	8 175	-	1
9 061	13 578	15 390	7 713	9 679	12 360	11 216	14 469	12 416	12 232	9 423	-	
19 699	26 963	32 128	16 094	19 448	23 951	24 059	28 016	24 262	21 515	17 598	-	
68	26	.	15	14	189	.	1 456	10	45	21	2 654	2
43	7	.	8	6	81	.	837	4	36	7	1 663	
111	33	12	23	20	270	13	2 293	14	81	28	4 317	
439	54	28	1 118	213	24	.	82	31	17	90	2 597	3
242	31	7	622	150	8	.	56	20	9	69	1 530	
681	85	35	1 740	363	32	25	138	51	26	159	4 127	
63	752	56	27	69	347	131	28	83	97	9	7 267	4
30	444	18	8	22	238	54	12	38	49	4	5 177	
93	1 196	74	35	91	585	185	40	121	146	13	12 444	
19	96	1 275	.	17	6	859	7	704	5	.	3 581	5
9	36	601	.	13	4	443	4	634	3	.	2 146	
28	132	1 876	.	30	10	1 302	11	1 338	8	.	5 727	
38	17	9	34	10	882	10	122	6	322	.	2 319	6
15	7	3	12	7	676	-	50	4	323	.	1 736	
53	24	12	46	17	1 558	10	172	10	645	12	4 055	
.	20	46	.	.	6	1 056	6	36	8	.	1 961	7
.	9	9	-	.	5	1 080	4	34	3	-	1 752	
10	29	55	.	9	11	2 136	10	70	11	.	3 713	
58	768	58	26	51	309	214	.	70	59	.	10 252	8
30	521	19	17	20	306	168	.	23	17	.	11 127	
88	1 289	77	43	71	615	382	43	93	76	15	21 379	
8 178	391	41	340	340	156	27	271	43	29	47	4 103	9
7 737	307	7	163	307	105	6	233	18	22	29	3 656	
15 915	698	48	503	647	261	33	504	61	51	76	7 759	
433	10 185	87	31	306	114	198	25	330	20	.	4 795	10
258	11 365	26	6	163	62	94	12	248	19	.	3 572	
691	21 550	113	37	469	176	292	37	578	39	10	8 367	
54	85	13 166	12	42	16	352	.	767	13	.	4 604	11
13	39	13 672	4	13	3	149	.	640	4	.	4 945	
67	124	26 838	16	55	19	501	8	1 407	17	3	9 549	
328	77	.	5 887	465	19	16	94	38	26	210	5 437	12
187	53	.	6 306	278	11	14	102	41	17	263	5 690	
515	130	33	12 193	743	30	30	196	79	43	473	11 127	
268	220	57	445	7 912	16	15	25	135	15	16	2 292	13
161	236	7	345	8 504	5	7	17	193	5	8	1 985	
429	456	64	790	16 416	21	22	42	328	20	24	4 277	
186	123	38	34	21	9 029	53	296	27	207	21	6 830	14
124	60	8	8	12	10 670	9	122	12	187	4	6 413	
310	183	46	42	33	19 699	62	418	39	394	25	13 243	
.	137	546	.	15	25	9 358	9	293	12	.	6 883	15
.	96	295	.	18	8	8 919	4	295	5	.	6 987	
31	233	841	16	33	33	18 277	13	588	17	5	13 870	
287	48	41	114	28	190	25	10 745	46	56	277	5 114	16
134	14	4	51	6	84	7	12 768	40	29	178	4 854	
421	62	45	165	34	274	32	23 513	86	85	455	9 968	
45	323	1 231	14	220	25	462	14	9 159	8	.	5 755	17
13	337	701	9	135	10	251	5	10 150	4	.	5 583	
58	660	1 932	23	355	35	713	19	19 309	12	9	11 338	
44	33	.	15	.	226	.	83	29	8 323	21	2 278	18
20	7	.	5	.	76	.	17	8	11 484	5	1 178	
64	40	7	20	11	302	24	100	37	19 807	26	3 456	
94	30	.	251	39	12	16	245	39	21	7 417	1 646	19
40	9	.	141	12	8	4	214	14	16	8 845	1 014	
134	39	20	392	51	20	20	459	53	37	16 262	2 660	
2 460	3 200	3 572	2 494	1 857	2 562	3 485	2 802	2 687	960	758		20
1 324	2 213	1 718	1 407	1 175	1 690	2 297	1 701	2 266	748	578		
3 784	5 413	5 290	3 901	3 032	4 252	5 782	4 503	4 953	1 708	1 336		

Von der Meldung des Arbeitgebers zur Statistik

