



Pendlerverhalten der sozialversicherungs- pflichtig beschäftigten Arbeitnehmer Mecklenburg-Vorpommerns

2007

Bestell-Nr.: A6C3 2007 00

Herausgabe: 8. Mai 2008

Printausgabe: EUR 4,00

Herausgeber: Statistisches Amt Mecklenburg-Vorpommern, Lübecker Straße 287, 19059 Schwerin,
Telefon: 0385 4801-0, Telefax: 0385 4801-4123, Internet: <http://www.statistik-mv.de>, E-Mail: statistik.post@statistik-mv.de

Zuständige Dezernentin: Dr. Margit Herrmann, Telefon: 0385 4801-4686

© Statistisches Amt Mecklenburg-Vorpommern, Schwerin, 2008
Vervielfältigung und Verbreitung, auch auszugsweise, mit Quellenangabe gestattet.

Zeichenerklärungen und Abkürzungen

-	nichts vorhanden
0	weniger als die Hälfte von 1 in der letzten besetzten Stelle, jedoch mehr als nichts
.	Zahlenwert unbekannt oder geheim zu halten
...	Zahl lag bei Redaktionsschluss noch nicht vor
x	Aussage nicht sinnvoll oder Fragestellung nicht zutreffend
/	keine Angabe, da Zahlenwert nicht ausreichend genau oder nicht repräsentativ
()	Zahl hat eingeschränkte Aussagefähigkeit
p	vorläufige Zahl
s	geschätzte Zahl
r	berichtigte Zahl
a. n. g.	anderweitig nicht genannt
IT	Informationstechnik

Abweichungen in den Summen erklären sich aus dem Auf- und Abrunden der Einzelwerte.

Inhaltsverzeichnis

	Seite
Vorbemerkungen	3
Sozialversicherungspflichtig beschäftigte Berufspendler Mecklenburg-Vorpommerns	6
Grafiken	
1. Saldo der grenzüberschreitenden Pendler Mecklenburg-Vorpommerns nach Wirtschaftsbereichen am 30.6.2007	7
2. Pendler aus/nach Mecklenburg-Vorpommern nach Altersgruppen am 30.6.2007.....	7
3. Auspendler in das Bundesgebiet am 30.6.2007	8
4. Einpendler nach Mecklenburg-Vorpommern am 30.6.2007	9
Tabellen	
1. Sozialversicherungspflichtig Beschäftigte mit Wohnort in Mecklenburg-Vorpommern und Arbeitsort in einem anderen Bundesland (Auspendler)	10
1.1 Sozialversicherungspflichtig Beschäftigte am 30.6.2007 mit Wohnort in Mecklenburg-Vorpommern und Arbeitsort in einem anderen Bundesland (Auspendler) nach Wirtschaftsgliederung.....	10
1.2 Sozialversicherungspflichtig Beschäftigte am 30.6.2007 mit Wohnort in Mecklenburg-Vorpommern und Arbeitsort in einem anderen Bundesland (Auspendler) nach Wirtschaftsgliederung und Geschlecht.....	12
1.3 Sozialversicherungspflichtig Beschäftigte am 30.6.2007 mit Wohnort in Mecklenburg-Vorpommern und Arbeitsort in einem anderen Bundesland (Auspendler) nach beruflicher Gliederung	14
1.4 Sozialversicherungspflichtig Beschäftigte am 30.6.2007 mit Wohnort in Mecklenburg-Vorpommern und Arbeitsort in einem anderen Bundesland (Auspendler) nach beruflicher Gliederung und Geschlecht	16
1.5 Sozialversicherungspflichtig Beschäftigte am 30.6.2007 mit Wohnort in Mecklenburg-Vorpommern und Arbeitsort in einem anderen Bundesland (Auspendler) nach Wirtschaftsgliederung und Altersgruppen	18
1.6 Sozialversicherungspflichtig Beschäftigte am 30.6.2007 mit Wohnort in Mecklenburg-Vorpommern und Arbeitsort in einem anderen Bundesland (Auspendler) nach Wirtschaftsgliederung, Altersgruppen und Geschlecht	19
1.7 Sozialversicherungspflichtig Beschäftigte am 30.6.2007 mit Wohnort in Mecklenburg-Vorpommern und Arbeitsort in einem anderen Bundesland (Auspendler) nach beruflicher Gliederung und Altersgruppen.....	20
1.8 Sozialversicherungspflichtig Beschäftigte am 30.6.2007 mit Wohnort in Mecklenburg-Vorpommern und Arbeitsort in einem anderen Bundesland (Auspendler) nach beruflicher Gliederung, Altersgruppen und Geschlecht.....	21
2. Sozialversicherungspflichtig Beschäftigte mit Arbeitsort in Mecklenburg-Vorpommern und Wohnort in einem anderen Bundesland (Einpendler).....	22
2.1 Sozialversicherungspflichtig Beschäftigte am 30.6.2007 mit Arbeitsort in Mecklenburg-Vorpommern und Wohnort in einem anderen Bundesland (Einpendler) nach Wirtschaftsgliederung.....	22
2.2 Sozialversicherungspflichtig Beschäftigte am 30.6.2007 mit Arbeitsort in Mecklenburg-Vorpommern und Wohnort in einem anderen Bundesland (Einpendler) nach Wirtschaftsgliederung und Geschlecht.....	24
2.3 Sozialversicherungspflichtig Beschäftigte am 30.6.2007 mit Arbeitsort in Mecklenburg-Vorpommern und Wohnort in einem anderen Bundesland (Einpendler) nach beruflicher Gliederung	26

	Seite
2.4 Sozialversicherungspflichtig Beschäftigte am 30.6.2007 mit Arbeitsort in Mecklenburg-Vorpommern und Wohnort in einem anderen Bundesland (Einpendler) nach beruflicher Gliederung und Geschlecht	28
2.5 Sozialversicherungspflichtig Beschäftigte am 30.6.2007 mit Arbeitsort in Mecklenburg-Vorpommern und Wohnort in einem anderen Bundesland (Einpendler) nach Wirtschaftsgliederung und Altersgruppen	30
2.6 Sozialversicherungspflichtig Beschäftigte am 30.6.2007 mit Arbeitsort in Mecklenburg-Vorpommern und Wohnort in einem anderen Bundesland (Einpendler) nach Wirtschaftsgliederung, Altersgruppen und Geschlecht	31
2.7 Sozialversicherungspflichtig Beschäftigte am 30.6.2007 mit Arbeitsort in Mecklenburg-Vorpommern und Wohnort in einem anderen Bundesland (Einpendler) nach beruflicher Gliederung und Altersgruppen	32
2.8 Sozialversicherungspflichtig Beschäftigte am 30.6.2007 mit Arbeitsort in Mecklenburg-Vorpommern und Wohnort in einem anderen Bundesland (Einpendler) nach beruflicher Gliederung, Altersgruppen und Geschlecht.....	33
3. Sozialversicherungspflichtig Beschäftigte am Wohnort sowie am Arbeitsort Mecklenburg-Vorpommern	34
3.1 Auspendler aus den Kreisen Mecklenburg-Vorpommerns in die Bundesgebiete West und Ost am 30.6.2007	34
3.2 Einpendler in die Kreise Mecklenburg-Vorpommerns aus den Bundesgebieten West und Ost am 30.6.2007	34
4. Sozialversicherungspflichtig beschäftigte Berufspendler innerhalb von Mecklenburg-Vorpommern am 30.6.2007	36

Vorbemerkungen

Im Jahr 2007 waren rund 72 Prozent der mit Arbeitsort in Mecklenburg-Vorpommern erwerbstätigen Personen sozialversicherungspflichtig Beschäftigte. Die fortlaufende Beobachtung von Größe, Struktur und Entwicklung dieses Personenkreises ist damit wesentliche Grundlage wirtschafts- und sozialpolitischer Analysen, aus denen sich u. a. Maßnahmen regionaler Struktur- und Arbeitsmarktpolitik ableiten. Dieser Bericht widmet sich einer besonderen Auswertungsmöglichkeit der Statistik der sozialversicherungspflichtig Beschäftigten: Er stellt Daten zu den Pendlern Mecklenburg-Vorpommerns dar, d. h. zu jenen sozialversicherungspflichtig Beschäftigten unseres Landes, für die Wohn- und Arbeitsort nicht identisch sind.

Gesetzliche Grundlagen der Meldung und statistischen Nutzung

Gesetzliche Grundlage für die Durchführung der Statistik sozialversicherungspflichtig Beschäftigter ist das Dritte Buch Sozialgesetzbuch - Arbeitsförderung - (SGB III). Nach § 281 SGB III (Arbeitsmarktstatistiken) ist die Bundesagentur für Arbeit damit beauftragt, aus den in ihrem Geschäftsbereich anfallenden Daten Statistiken, insbesondere über Beschäftigung und Arbeitslosigkeit der Arbeitnehmer und über Leistungen der Arbeitsförderung zu erstellen. Auf Grundlage der Meldungen nach § 28a (Meldepflicht) des Vierten Buches Sozialgesetzbuch – Gemeinsame Vorschriften für die Sozialversicherung - (SGB IV) erstellt die Bundesagentur für Arbeit eine Datei sozialversicherungspflichtig Beschäftigter. Die anonymisierten Einzeldaten der sozialversicherungspflichtig Beschäftigten stellt sie gemäß § 282a Abs. 1 SGB III dem Statistischen Bundesamt und den Statistischen Ämtern der Länder zur Verfügung. Diese erstellen Veröffentlichungen der Beschäftigtenstatistik für allgemeine Zwecke in tiefer fachlicher und regionaler Gliederung, führen gezielte Auswertungen und vergleichende Untersuchungen durch und binden die Ergebnisse der Beschäftigtenstatistik in das erwerbsstatistische Gesamtbild ein.

Abgrenzung des Kreises der sozialversicherungspflichtig Beschäftigten

Beschäftigte, die kranken-, renten- und versicherungspflichtig und/oder beitragspflichtig zur Arbeitslosenversicherung nach dem Arbeitsförderungsgesetz sind oder für die von den Arbeitgebern Beitragsanteile zur Rentenversicherung zu entrichten sind, gehören zu den sozialversicherungspflichtig Beschäftigten. Damit werden in der Regel alle Arbeiter/-innen und Angestellten einschließlich der Beschäftigten in beruflicher *Ausbildung* von der Sozialversicherungspflicht erfasst. In wenigen Fällen besteht auch für Selbstständige Sozialversicherungspflicht.

Wehr- und Zivildienstleistende gelten dann als sozialversicherungspflichtig Beschäftigte, wenn sie ihren Dienst aus einem auch weiterhin bestehenden Beschäftigungsverhältnis heraus angetreten haben und nur wegen der Ableistung dieser Dienstzeiten kein Entgelt erhalten. Das Gleiche gilt für Zeitsoldaten mit einer Verpflichtung bis zu zwei Jahren.

Mit der gesetzlichen *Neuregelung zur Sozialversicherungspflicht geringfügiger Beschäftigungsverhältnisse* zum Stichtag 1. April 1999 und den Regelungsanpassungen zum Stichtag 1. April 2003 haben sich wesentliche Veränderungen ergeben. Nach § 8 SGB IV wird zwar nach wie vor zwischen geringfügig entlohnten und geringfügig kurzfristigen Beschäftigungen unterschieden, jedoch mit unterschiedlicher Konsequenz der Zuordnung und statistischen Ausweisung:

- Als „*geringfügig entlohnt*“ gilt eine Tätigkeit, wenn eine bestimmte Einkommenshöchstgrenze im Monat (derzeitig bundeseinheitlich: 400,- EUR) nicht überschritten wird. Seit dem 1. April 1999 sind Arbeitgeber verpflichtet, auch für Personen, die ausschließlich geringfügig entlohnte Tätigkeiten ausüben, pauschalierte Beiträge zur Kranken- und Rentenversicherung zu entrichten, wobei der Beitrag zur Rentenversicherung von den Beschäftigten zur Erlangung verbesserter Leistungsansprüche durch freiwillige Zuzahlung aufgestockt werden kann. Mit der Neuregelung gelangten damit auch ausschließlich geringfügig entlohnte Personen in den Kreis der sozialversicherungspflichtig Beschäftigten. *Sie werden in den Tabellen dieses Berichtes jedoch bis auf weiteres nicht nachgewiesen, da den Statistischen Ämtern Daten der ausschließlich geringfügig Beschäftigten zu Veröffentlichungszwecken noch nicht zur Verfügung stehen.*
- Als „*kurzfristig*“ gilt eine Tätigkeit dann, wenn sie nach ihrer Eigenart oder im Voraus vertraglich auf höchstens zwei Monate oder 50 Arbeitstage begrenzt ist. Personen, die als einzige Tätigkeit eine geringfügig kurzfristige Beschäftigung im Sinne von § 8 Abs. 1 SGB IV ausüben, bleiben auch nach den neuen rechtlichen Regelungen frei von der Versicherungspflicht. Sie zählen nicht zu den sozialversicherungspflichtig Beschäftigten und sind demzufolge in den Tabellen dieser Veröffentlichung nicht enthalten.

Werden von derselben Person mehrere geringfügige Beschäftigungen (geringfügig entlohnte oder kurzfristige Beschäftigungen) oder geringfügig entlohnte Beschäftigungen und nicht geringfügige Beschäftigungen ausgeübt, so sind sie zusammenzurechnen (§ 8 Abs. 2 SGB IV). Dies gilt auch, wenn anstelle einer Beschäftigung eine selbstständige Tätigkeit ausgeübt wird.

Nicht zu den sozialversicherungspflichtig Beschäftigten zählen der weitaus überwiegende Teil der Selbstständigen, mithelfende Familienangehörige, Berufs- und Zeitsoldaten (siehe o. g. Ausnahme), Wehrpflichtige ohne vorangegangene Beschäftigung sowie die Beamten/-innen.

Nachweiskonzept

Die sozialversicherungspflichtig beschäftigten Pendler von und nach Mecklenburg-Vorpommern sowie die Berufspendler innerhalb des Landes wurden in Auswertung der Arbeits- und Wohnortmerkmale tabellarisch und grafisch dargestellt.

Veröffentlichungsstand für 30.6.2007: Dezember 2007

Klassifikation

Der Wirtschaftszweig wurde nach der „Klassifikation der Wirtschaftszweige“ für die Statistik der Bundesagentur für Arbeit, Ausgabe 2003 (WZ 03/BA) verschlüsselt. Diese Systematik ist identisch mit der vom Statistischen Bundesamt bei Wirtschaftsstatistiken grundsätzlich seit 1. Januar 2003 eingesetzten „WZ 03“.

Hinweis

Die in diesem Bericht vorgelegten Ergebnisse resultieren aus der Aufbereitung im IT-Verfahren „Datamart Beschäftigtenstatistik“, innerhalb des im Aufbau befindlichen BA - Data Warehouse. Liegen für einen Versicherten zum Stichtag mehrere Beschäftigungsverhältnisse vor, so übermittelt das Abfrageschema zunächst das aktuellste Beschäftigungsverhältnis. Handelt es sich hierbei - gemäß den Angaben zur Tätigkeit - um eine Teilzeitbeschäftigung, so wird das Versichertenkonto auf das Vorliegen einer parallel ausgeübten Vollzeitbeschäftigung durchsucht. Liegt eine solche vor, wird diese in die Bestandsauswertung einbezogen, ansonsten die im ersten Schritt ermittelte Teilzeitbeschäftigung. Die in diesem Bericht dargestellten Ergebnisse zum Stichtag 30.6.2007 basieren auf der neuen Datenerfassungs- und -übermittlungsverordnung (DEÜV) und wurden nach dem Neuverfahren ausgewertet. Die Bundesagentur für Arbeit behält sich für diese und alle folgenden Stichtage die Möglichkeit der Berichtigung innerhalb von drei Jahren nach Stichtag vor.

Sozialversicherungspflichtig beschäftigte Berufspendler Mecklenburg-Vorpommerns

Am 30.6.2007 hatten 511 606 sozialversicherungspflichtig Beschäftigte ihren Arbeitsort und 563 342 sozialversicherungspflichtig Beschäftigte ihren Wohnort in Mecklenburg-Vorpommern. Der Pendlersaldo war damit deutlich negativ (- 51 736) oder anders formuliert: Mecklenburg-Vorpommern verzeichnete einen Auspendlerüberschuss von 51 736 sozialversicherungspflichtig Beschäftigten.

Es gibt eine Vielzahl von Faktoren, die den Pendlersaldo eines Bundeslandes positiv oder negativ beeinflussen können. Sie wirken sowohl als Innen- als auch Außenfaktoren, je nach Situation im Land und in den angrenzenden Ländern. Dazu zählen z. B.:

- Arbeitsmarkt
(Höhen und Strukturen der Arbeitslosigkeit, Fachkräftebedarf, Karrierechancen)
- Berufsausbildungsmarkt
- Wohnungsmarkt
(Baulandpreise, Mietniveaus)
- Tarifgestaltung
(Lohn-/Gehaltsniveaus)
- infrastrukturelle Merkmale
(Verkehrsanbindungen, Verfügbarkeit/Qualität von Kinderbetreuungsmöglichkeiten und schulischer Ausbildung)
- Traditionen u. v. a. m.

Über Zutreffen und Stärke dieser und anderer Einflussfaktoren kann die zur Pendlerauswertung genutzte Meldestatistik der Bundesagentur für Arbeit keine Auskunft geben. Für Mecklenburg-Vorpommern vermutlich dürfte jedoch die angespannte Arbeitsmarktsituation (Arbeitslosenquote des Landes im Jahresdurchschnitt 2007: 18,1 Prozent) ein anhaltend starker Faktor für die Inkaufnahme weiterer Arbeitswege sowohl innerhalb des Landes (regionale Unterschiede) als jedoch auch in andere Bundesländer mit besseren Arbeitsmarktbedingungen sein.

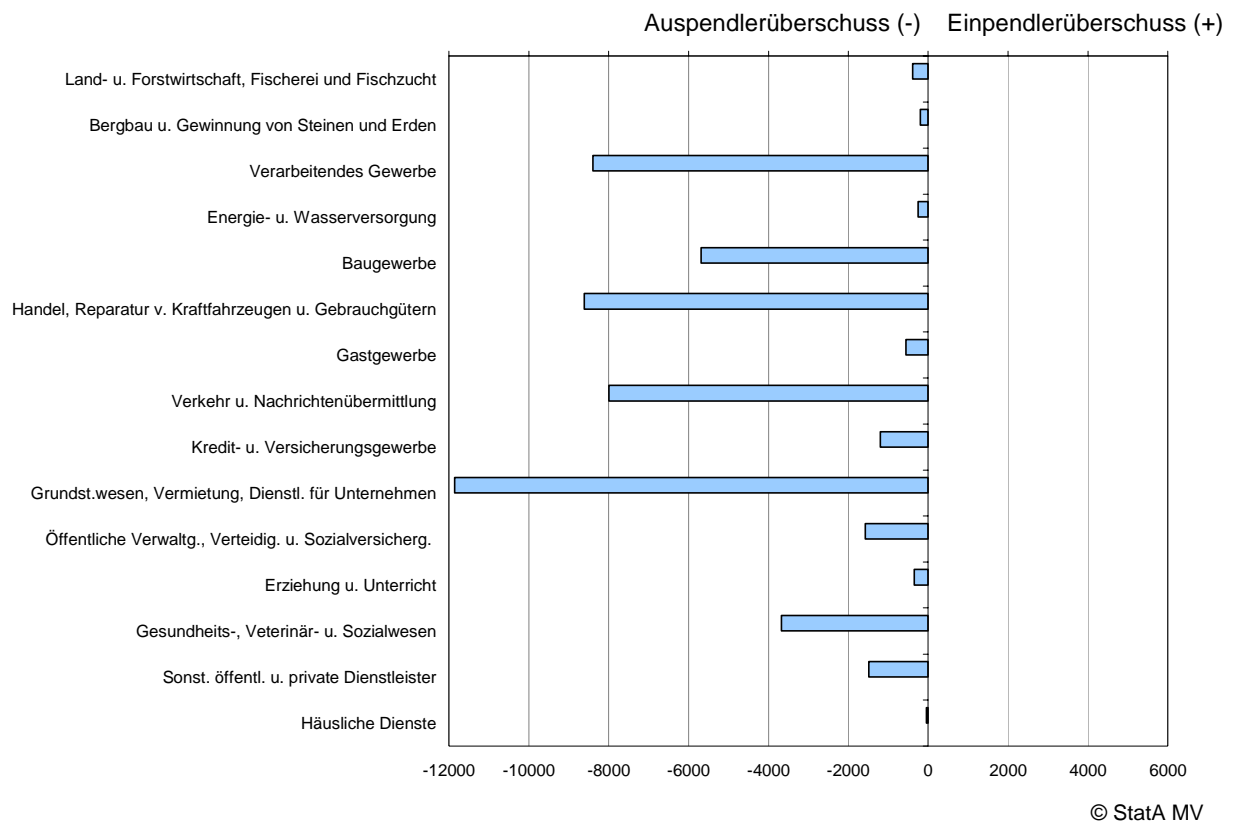
Eine hohe Zahl sozialversicherungspflichtig Beschäftigter behält den Wohnsitz im Land Mecklenburg-Vorpommern und wird in Arbeitsstätten anderer Bundesländer tätig (siehe auch Grafik 3: Auspendler in das Bundesgebiet, Seite 8). Die Zahl der sozialversicherungspflichtig beschäftigten Berufsauspendler in andere Bundesländer war mit 73 446 Personen am 30.6.2007 um 2 468 Personen höher als am 30.6.2006. Damit passierte etwas mehr als jeder siebente Beschäftigte aus Mecklenburg-Vorpommern die Landesgrenze, um seine Arbeitsstelle in einem anderen Bundesland zu erreichen. Der Auspendlerstrom zielt vorrangig auf Länder des früheren Bundesgebietes (84,2 Prozent aller Auspendler) und verteilt sich dort insbesondere auf Schleswig-Holstein (22 827 Personen), die Freie und Hansestadt Hamburg (14 703 Personen) sowie Niedersachsen (8 423 Personen). Vorrangiges Pendlertziel der insgesamt 11 632 Auspendler in die neuen Länder war Brandenburg (6 803 Personen). 30,2 Prozent der Berufsauspendler waren weiblich, 84,7 Prozent davon arbeiteten in den Ländern des früheren Bundesgebietes. Knapp die Hälfte (43,9 Prozent) oder 36 210 Berufsauspendler war 25 bis unter 45 Jahre alt, 15,8 Prozent war jünger als 25 Jahre.

Demgegenüber pendelten 21 179 Beschäftigte im Jahr 2007 aus anderen Bundesländern ein, um in Mecklenburg-Vorpommern tätig zu werden. Gegenüber 2006 waren das 971 Berufseinpendler mehr (siehe auch Grafik 4: Einpendler nach Mecklenburg-Vorpommern, Seite 9). Die Berufseinpendler kamen fast jeweils zur Hälfte aus den neuen (48,2 Prozent) und alten (51,8 Prozent) Bundesländern zur Arbeit nach Mecklenburg-Vorpommern. Die meisten Einpendler kamen aus Brandenburg (6 584 Personen), Schleswig-Holstein (3 609 Personen) und Niedersachsen (2 259 Personen). 34,4 Prozent aller Einpendler waren weiblich, 51,4 Prozent der Berufseinpendlerinnen kamen aus den neuen Bundesländern. Von den insgesamt 21 179 nach Mecklenburg-Vorpommern zur Arbeit einpendelnden Beschäftigten waren 50,9 Prozent 25 bis unter 45 Jahre alt, 45 bis unter 60 waren weitere 32,7 Prozent der Einpendler.

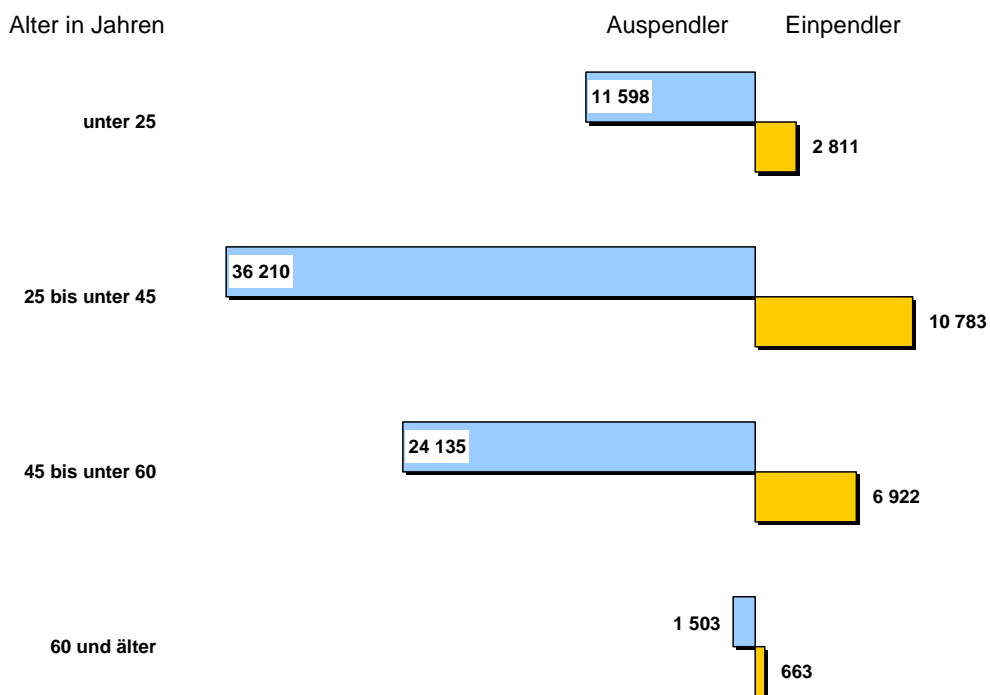
Mit jeweils etwa 21,4 Prozent entfielen auf den Wirtschaftsbereich Grundstückswesen, Vermietung und Unternehmensdienstleister die meisten Berufsauspendler. Gleich danach, mit jeweils ca. 16 Prozent, folgten die Wirtschaftsbereiche Verarbeitendes Gewerbe, Handel einschließlich Instandhaltung und Reparatur von Kfz und Gebrauchsgütern. Diese drei Wirtschaftsbereiche verzeichneten zugleich aber auch den Hauptanteil der Berufseinpendler: Grundstückswesen 18,2 Prozent, Verarbeitendes Gewerbe 15,6 Prozent, Handel 13,3 Prozent.

Grafiken

Grafik 1: Saldo der grenzüberschreitenden Pendler Mecklenburg-Vorpommerns nach Wirtschaftsbereichen am 30.6.2007

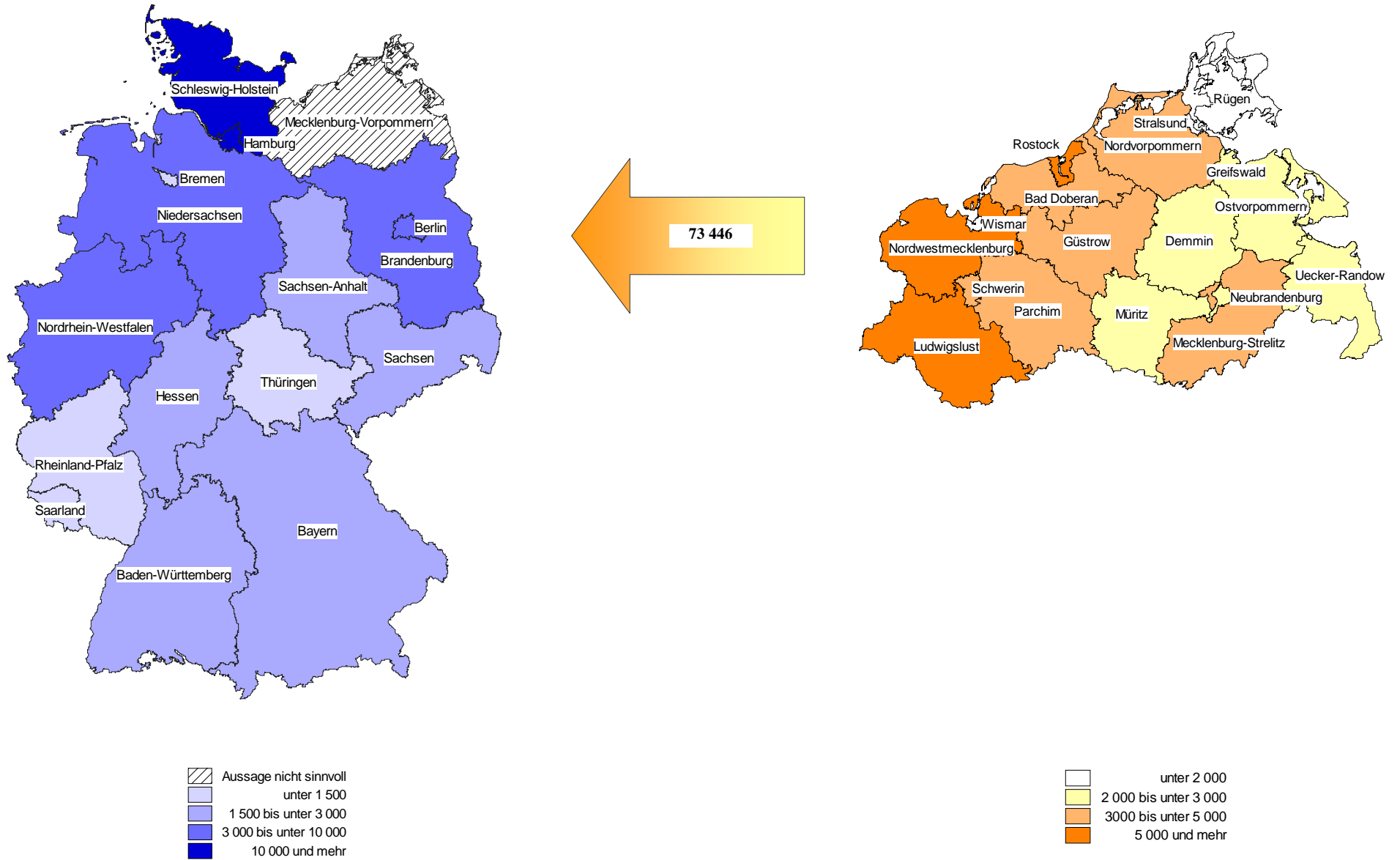


Grafik 2: Pendler aus/nach Mecklenburg-Vorpommern nach Altersgruppen am 30.6.2007

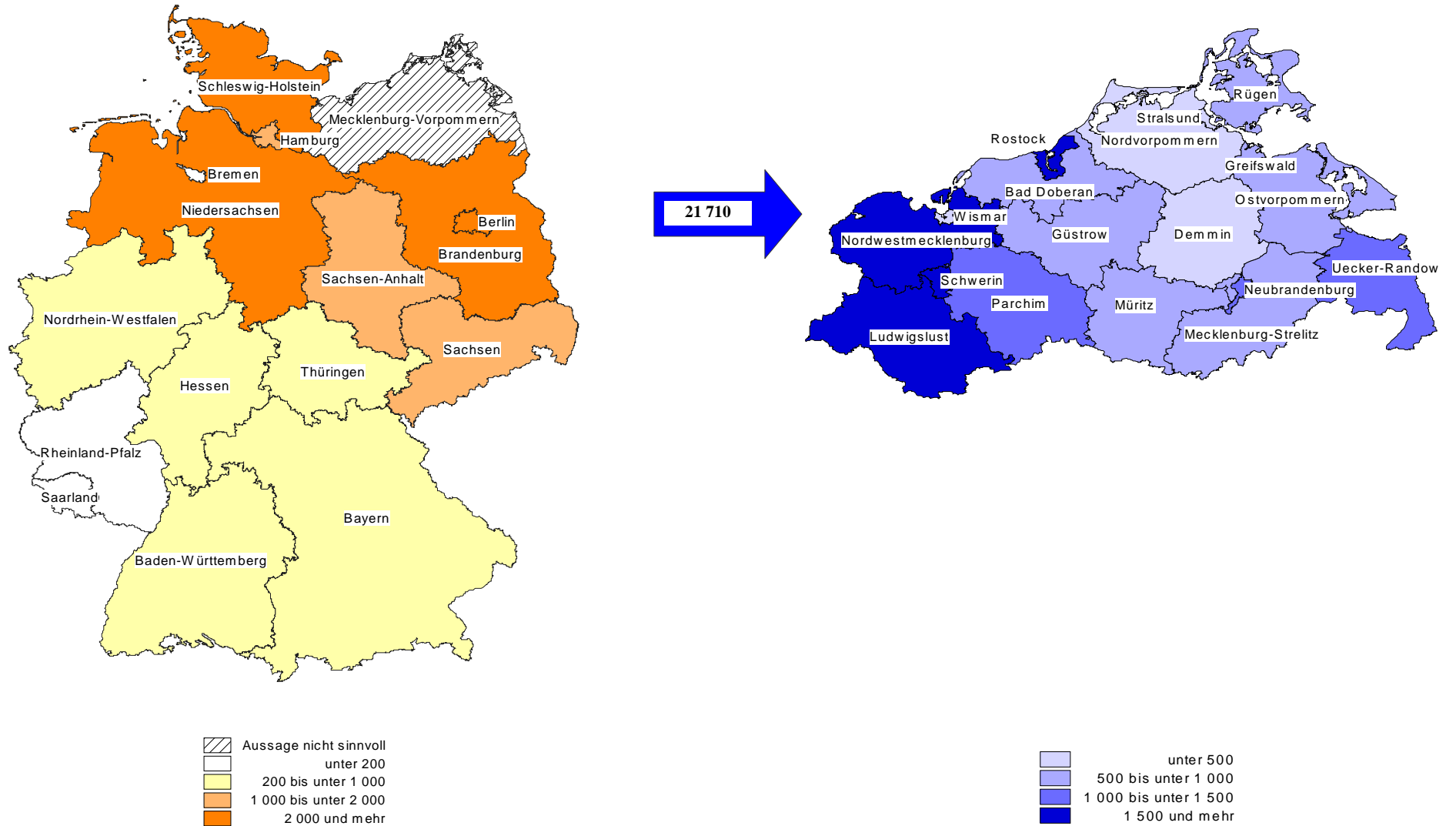


© StatA MV

3. Auspendler in das Bundesgebiet am 30.6.2007



4. Einpendler nach Mecklenburg-Vorpommern am 30.6.2007



1. Sozialversicherungspflichtig Beschäftigte mit Wohnort in Mecklenburg-Vorpommern

1.1 Sozialversicherungspflichtig Beschäftigte am 30.6.2007 mit Wohnort in Mecklenburg-Vorpommern

Lfd. Nr.	Wirtschaftsgliederung nach WZ 2003	Auspendler insgesamt	Auspendler West gesamt	Arbeits-				
				Baden-Württemberg	Bayern	Berlin	Bremen	Hamburg
1	Land- und Forstwirtschaft; Fischerei und Fischzucht	1 076	803	14	10	4	37	80
2	Bergbau und Gewinnung von Steinen und Erden Kohlenbergbau, Torfgewinnung, Gewinnung von Erdöl und Erdgas, Bergbau auf Uran- und Thoriumerze	136	103	-	7	11	-	-
3	Erzbergbau, Gewinnung von Steinen und Erden, sonstiger Bergbau	81	62	.	.	-	-	4
4	Verarbeitendes Gewerbe Ernährungsgewerbe und Tabakverarbeitung	1 920	1 712	22	38	28	6	90
5	Textil- und Bekleidungsgewerbe; Ledergerber	139	111	.	13	5	.	10
6	Holzgewerbe (ohne Herstellung von Möbeln)	295	211	8	10	.	-	6
7	Papier-, Verlags- und Druckgewerbe	696	635	12	10	37	.	76
8	Kokerei, Mineralölverarbeitung, Herstellung und Verarbeitung von Spalt- und Brutstoffen	86	51	5	-	5	-	33
9	Herstellung von chemischen Erzeugnissen	827	618	40	28	32	.	89
10	Herstellung von Gummi- und Kunststoffwaren	422	371	13	13	9	4	48
11	Glasgewerbe, Herstellung von Keramik, Verarbeitung von Steinen und Erden	585	399	12	4	35	3	42
12	Metallerzeugung und -bearbeitung, Herstellung von Metallerzeugnissen	1 769	1 396	52	59	52	64	183
13	Maschinenbau	1 949	1 769	98	118	49	45	375
14	Herstellung von Büromaschinen, Datenverarbeitungsgeräten und -einrichtungen; Elektrotechnik, Feinmechanik und Optik	1 438	1 207	75	103	170	17	195
15	Fahrzeugbau	1 018	906	35	50	17	40	364
16	Herstellung von Möbeln, Schmuck, Musikinstrumenten, Sportgeräten, Spielwaren und sonstigen Erzeugnissen; Recycling	567	383	10	22	.	7	48
17	Energie- und Wasserversorgung	522	363	.	24	29	.	67
18	Baugewerbe	7 552	6 023	132	198	469	181	1 253
19	Handel; Instandhaltung und Reparatur von Kraftfahrzeugen und Gebrauchsgütern	11 424	9 271	245	244	682	63	2 112
20	Gastgewerbe	1 995	1 670	86	78	287	10	240
21	Verkehr und Nachrichtenübermittlung	10 739	9 557	132	170	746	330	3 049
22	Kredit- und Versicherungsgewerbe	1 546	1 384	30	33	257	7	476
23	Grundstücks- und Wohnungswesen, Vermietung beweglicher Sachen, Erbringung von wirtschaftlichen Dienstleistungen, a.n.g.	15 714	13 461	437	529	1 452	357	4 203
24	Öffentliche Verwaltung, Verteidigung, Sozialversicherung; Exterritoriale Organisationen und Körperschaften	2 385	2 051	18	29	226	10	464
25	Erziehung und Unterricht	973	657	13	29	138	.	148
26	Gesundheits-, Veterinär- und Sozialwesen	5 123	4 698	59	70	314	26	700
27	Erbringung von sonstigen öffentlichen und persönlichen Dienstleistungen	2 412	1 892	38	135	260	29	341
28	Private Haushalte mit Hauspersonal	47	41	.	.	.	-	6
29	Insgesamt ¹⁾	73 446	61 814	1 596	2 029	5 321	1 246	14 703

1) einschließlich Fälle ohne Angabe zur Wirtschaftsgliederung

und Arbeitsort in einem anderen Bundesland (Auspendler)

und Arbeitsort in einem anderen Bundesland (Auspendler) nach Wirtschaftsgliederung

ort						Aus- pendler Ost ge- samt	Arbeitsort				Lfd. Nr.
Hessen	Nieder- sachsen	Nord- rhein- West- falen	Rhein- land- Pfalz	Saar- land	Schles- wig- Holstein		Bran- denburg	Sachsen	Sach- sen- Anhalt	Thürin- gen	
14	216	27	4	3	394	273	190	23	52	8	1
-	81	.	-	-	.	33	13	-	20	-	2
3	17	4	.	-	29	19	.	.	3	9	3
25	316	66	37	-	1 084	208	134	35	24	15	4
.	25	4	-	-	50	28	7	17	4	-	5
7	87	17	10	.	61	84	62	10	6	6	6
11	18	28	.	-	439	61	29	13	9	10	7
.	4	.	-	-	.	35	22	-	13	-	8
33	38	57	11	.	283	209	59	118	17	15	9
10	68	38	5	-	163	51	28	9	6	8	10
10	57	23	5	-	208	186	103	27	53	3	11
40	310	154	20	3	459	373	212	45	101	15	12
23	242	174	24	7	614	180	116	43	16	5	13
32	100	66	6	3	440	231	97	99	18	17	14
19	164	33	.	.	176	112	80	19	7	6	15
.	37	22	4	-	228	184	166	9	4	5	16
5	38	17	-	-	177	159	114	23	17	5	17
100	1 175	332	45	5	2 133	1 529	777	207	433	112	18
229	1 022	623	71	20	3 960	2 153	1 113	529	350	161	19
41	203	57	9	-	659	325	151	39	48	87	20
208	1 403	387	48	13	3 071	1 182	835	90	195	62	21
76	86	62	.	.	354	162	107	35	16	4	22
547	1 775	815	95	48	3 203	2 253	1 247	404	263	339	23
32	238	130	10	-	894	334	255	35	29	15	24
29	64	52	.	-	178	316	216	45	24	31	25
52	441	146	.	.	2 871	425	339	32	32	22	26
60	190	143	.	.	681	520	322	85	90	23	27
-	7	10	-	-	13	6	.	.	-	-	28
1 611	8 423	3 492	451	115	22 827	11 632	6 803	1 996	1 850	983	29

Noch: 1. Sozialversicherungspflichtig Beschäftigte mit Wohnort in Mecklenburg-Vorpommern

1.2 Sozialversicherungspflichtig Beschäftigte am 30.6.2007 mit Wohnort in Mecklenburg-Vorpommern

Lfd. Nr.	Wirtschaftsgliederung nach WZ 2003	Auspendler weiblich	Auspendler West gesamt	Arbeits				
				Baden-Württemberg	Bayern	Berlin	Bremen	Hamburg
1	Land- und Forstwirtschaft; Fischerei und Fischzucht	207	130	4	.	-	-	4
2	Bergbau und Gewinnung von Steinen und Erden Kohlenbergbau, Torfgewinnung, Gewinnung von Erdöl und Erdgas, Bergbau auf Uran- und Thoriumerze	.	.	-	-	.	-	-
3	Erzbergbau, Gewinnung von Steinen und Erden, sonstiger Bergbau	.	.	-	-	-	-	-
4	Verarbeitendes Gewerbe Ernährungsgewerbe und Tabakverarbeitung	792	722	7	10	12	3	28
5	Textil- und Bekleidungsgewerbe; Ledergerber	53	40	.	6	.	-	.
6	Holzgewerbe (ohne Herstellung von Möbeln)	54	41	-	.	-	-	.
7	Papier-, Verlags- und Druckgewerbe	223	205	4	6	21	-	39
8	Kokerei, Mineralölverarbeitung, Herstellung und Verarbeitung von Spalt- und Brutstoffen	12	8	-	-	-	-	.
9	Herstellung von chemischen Erzeugnissen	281	190	14	8	11	.	20
10	Herstellung von Gummi- und Kunststoffwaren	72	68	.	-	-	-	6
11	Glasgewerbe, Herstellung von Keramik, Verarbeitung von Steinen und Erden	53	35	-	-	7	-	.
12	Metallerzeugung und -bearbeitung, Herstellung von Metallerzeugnissen	107	81	4	3	-	.	8
13	Maschinenbau	119	98	3	4	.	.	17
14	Herstellung von Büromaschinen, Datenverarbeitungsgeräten und -einrichtungen; Elektrotechnik, Feinmechanik und Optik	314	275	9	13	16	3	35
15	Fahrzeugbau	53	47	4	7	-	.	9
16	Herstellung von Möbeln, Schmuck, Musikinstrumenten, Sportgeräten, Spielwaren und sonstigen Erzeugnissen; Recycling	113	74	-	.	-	.	5
17	Energie- und Wasserversorgung	81	44	-	-	4	-	8
18	Baugewerbe	250	172	.	4	16	4	45
19	Handel; Instandhaltung und Reparatur von Kraftfahrzeugen und Gebrauchsgütern	4 128	3 400	69	52	270	13	701
20	Gastgewerbe	1 087	917	47	26	187	4	108
21	Verkehr und Nachrichtenübermittlung	1 433	1 307	9	19	213	10	575
22	Kredit- und Versicherungsgewerbe	834	742	8	18	122	.	270
23	Grundstücks- und Wohnungswesen, Vermietung beweglicher Sachen, Erbringung von wirtschaftlichen Dienstleistungen, a.n.g.	4 828	4 002	86	115	623	64	1 229
24	Öffentliche Verwaltung, Verteidigung, Sozialversicherung; Exterritoriale Organisationen und Körperschaften	1 227	1 068	9	13	123	.	274
25	Erziehung und Unterricht	489	379	3	15	86	.	78
26	Gesundheits-, Veterinär- und Sozialwesen	4 113	3 820	41	48	213	19	552
27	Erbringung von sonstigen öffentlichen und persönlichen Dienstleistungen	1 203	874	8	25	103	9	143
28	Private Haushalte mit Hauspersonal	28	-	5
29	Insgesamt ¹⁾	22 165	18 772	338	400	2 035	143	4 171

1) einschließlich Fälle ohne Angabe zur Wirtschaftsgliederung

und Arbeitsort in einem anderen Bundesland (Auspendler)

und Arbeitsort in einem anderen Bundesland (Auspendler) nach Wirtschaftsgliederung und Geschlecht

ort						Aus- pendler Ost ge- samt	Arbeitsort				Lfd. Nr.
Hessen	Nieder- sachsen	Nord- rhein- West- falen	Rhein- land- Pfalz	Saar- land	Schles- wig- Holstein		Bran- denburg	Sachsen	Sach- sen- Anhalt	Thürin- gen	
.	65	5	-	-	49	77	52	.	19	.	1
-	.	-	-	-	-	.	.	-	-	-	2
-	.	.	-	-	-	.	.	-	-	.	3
3	124	13	4	-	518	70	53	4	7	6	4
-	9	.	-	-	18	13	.	9	.	-	5
-	30	-	-	.	.	13	8	.	.	.	6
.	8	8	.	-	115	18	13	.	.	.	7
-	.	-	-	-	.	4	.	-	.	-	8
17	7	12	4	.	94	91	20	61	6	4	9
-	9	8	.	-	40	4	.	-	.	-	10
.	5	3	.	-	15	18	12	.	.	.	11
.	9	.	-	-	52	26	20	.	.	-	12
.	11	.	-	.	56	21	16	.	.	-	13
3	29	7	.	.	157	39	22	.	-	.	14
.	7	.	-	-	15	6	.	.	-	.	15
.	3	3	.	-	57	39	35	4	-	-	16
-	4	4	-	-	24	37	28	5	4	-	17
.	25	9	4	-	61	78	53	.	12	.	18
61	356	192	18	3	1 665	728	405	172	110	41	19
21	103	27	5	-	389	170	84	24	37	25	20
42	74	80	5	3	277	126	99	.	13	.	21
25	46	29	-	.	217	92	73	12	.	.	22
127	349	162	18	6	1 223	826	533	125	86	82	23
14	75	58	.	-	496	159	125	18	12	4	24
15	37	17	.	-	125	110	63	16	16	15	25
33	366	102	.	.	2 432	293	238	22	23	10	26
15	70	72	9	-	420	329	235	15	72	7	27
-	.	5	-	-	10	.	.	.	-	-	28
389	1 826	825	91	21	8 533	3 393	2 203	542	438	210	29

1.3 Sozialversicherungspflichtig Beschäftigte am 30.6.2007 mit Wohnort in Mecklenburg-Vorpommern

Lfd. Nr.	Berufliche Gliederung ¹⁾	Auspendler insgesamt	Auspendler West-gesamt	Arbeits-				
				Baden-Württemberg	Bayern	Berlin	Bremen	Hamburg
1	Pflanzenbauer, Tierzüchter, Fischereiberufe	1 125	855	18	23	15	6	118
2	Bergleute, Mineralgewinner	153	127	.	-	6	-	.
	Fertigungsberufe							
3	Steinbearbeiter, Baustoffhersteller	135	110	.	3	16	-	12
4	Keramiker, Glasmacher	84	81	-	.	3	-	.
5	Chemiearbeiter, Kunststoffverarbeiter	581	527	11	6	12	24	96
6	Papierhersteller, -verarbeiter, Drucker	424	404	5	.	9	-	17
7	Holzaufbereiter, Holzwarenfertiger und verwandte Berufe	107	72	-	.	.	-	3
8	Metallerzeuger, -bearbeiter	1 016	903	29	38	37	30	237
9	Schlosser, Mechaniker und zugeordnete Berufe	7 279	6 387	168	267	219	198	1 768
10	Elektriker	2 654	2 289	62	67	252	68	471
11	Montierer und Metallberufe, a. n. g.	422	348	24	13	14	.	47
12	Textil- und Bekleidungsberufe	121	114	.	5	.	-	23
13	Lederhersteller, Leder- und Fellverarbeiter	30	27	.	.	.	-	8
14	Ernährungsberufe	1 989	1 782	62	55	159	7	178
15	Bauberufe	3 660	2 775	71	106	199	47	577
16	Bau-, Raumausstatter, Polsterer	678	554	36	24	38	13	109
17	Tischler, Modellbauer	468	406	4	14	10	11	52
18	Maler, Lackierer und verwandte Berufe	750	670	19	15	19	25	203
19	Warenprüfer, Versandfertigmacher	974	781	17	.	33	16	202
20	Hilfsarbeiter ohne nähere Tätigkeitsangabe	1 325	1 199	38	83	67	11	171
21	Maschinisten und zugehörige Berufe	852	625	13	23	32	20	149
	Technische Berufe							
22	Ingenieure, Chemiker, Physiker, Mathematiker	1 863	1 572	75	126	217	36	407
23	Techniker, technische Sonderfachkräfte	2 637	2 104	89	124	254	50	472
	Dienstleistungsberufe							
24	Warenkaufleute	6 809	5 055	247	218	534	37	873
25	Dienstleistungskaufleute und zugehörige Berufe	2 294	2 023	31	54	333	12	843
26	Verkehrsberufe	11 992	10 537	136	162	426	364	3 025
27	Organisations-, Verwaltungs-, Büroberufe	10 752	9 277	222	308	1 222	98	2 628
28	Ordnungs-, Sicherheitsberufe	1 458	1 177	25	20	111	14	435
29	Schriftwerkschaffende, -ordnende sowie künstlerische Berufe	481	373	14	32	78	.	90
30	Gesundheitsdienstberufe	3 426	3 132	39	56	197	19	580
31	Sozial- und Erziehungsberufe, anderweitig nicht genannte geistes- und naturwissenschaftliche Berufe	2 274	1 817	50	53	185	13	252
32	allgemeine Dienstleistungsberufe	3 360	2 682	52	68	408	81	371
33	Sonstige Arbeitskräfte	1 265	1 021	34	53	210	41	275
34	Insgesamt ²⁾	73 446	61 814	1 596	2 029	5 321	1 246	14 703

1) Klassifizierung der Berufe, Statistisches Bundesamt, Ausgabe 1975

2) einschließlich Fälle ohne Berufsangabe

und Arbeitsort in einem anderen Bundesland (Auspendler)

und Arbeitsort in einem anderen Bundesland (Auspendler) nach Berufsgruppen und Arbeitsorten

ort						Aus- pendler Ost ge- samt	Arbeitsort				Lfd. Nr.
Hessen	Nieder- sachsen	Nord- rhein- West- falen	Rhein- land- Pfalz	Saar- land	Schles- wig- Holstein		Bran- denburg	Sachsen	Sach- sen- Anhalt	Thürin- gen	
23	170	31	4	3	444	270	180	25	56	9	1
-	109	3	.	-	3	26	.	.	20	-	2
.	17	.	.	.	56	25	16	6	.	.	3
-	.	.	-	-	71	3	3	-	-	-	4
6	52	32	-	-	288	54	46	.	4	.	5
3	8	6	.	-	352	20	16	.	.	.	6
.	12	.	-	-	51	35	.	.	-	.	7
13	162	57	8	14	278	113	69	10	27	7	8
137	1 278	389	48	23	1 892	892	541	149	140	62	9
39	435	201	12	6	676	365	212	85	46	22	10
14	73	16	.	-	137	74	34	9	22	9	11
.	21	3	-	-	57	7	3	.	.	-	12
.	.	6	-	-	6	3	3	-	-	-	13
16	258	80	16	-	951	207	140	32	21	14	14
56	593	174	.	.	930	885	483	126	218	58	15
8	122	31	14	-	159	124	43	22	43	16	16
6	137	15	3	-	154	62	51	5	.	.	17
.	88	17	-	.	278	80	41	8	12	19	18
14	109	18	.	-	363	193	151	29	.	.	19
24	181	58	5	-	561	126	93	13	9	11	20
5	113	28	5	-	237	227	94	31	77	25	21
78	191	124	.	.	299	291	132	80	57	22	22
80	218	215	31	6	565	533	300	105	81	47	23
234	556	507	77	13	1 759	1 754	701	648	242	163	24
88	112	97	.	.	448	271	158	67	26	20	25
171	1 657	319	45	13	4 219	1 455	960	86	276	133	26
331	795	537	66	19	3 051	1 475	863	279	210	123	27
52	98	60	15	3	344	281	204	32	20	25	28
9	34	34	6	.	71	108	60	25	10	13	29
53	299	107	.	.	1 765	294	233	24	23	14	30
31	202	115	9	-	907	457	347	33	38	39	31
65	232	122	7	3	1 273	678	403	36	136	103	32
45	87	83	.	.	181	244	185	22	26	11	33
1 611	8 423	3 492	451	115	22 827	11 632	6 803	1 996	1 850	983	34

Noch: 1. Sozialversicherungspflichtig Beschäftigte mit Wohnort in Mecklenburg-Vorpommern

1.4 Sozialversicherungspflichtig Beschäftigte am 30.6.2007 mit Wohnort in Mecklenburg-Vorpommern

Lfd. Nr.	Berufliche Gliederung ¹⁾	Auspendler weiblich	Auspendler West gesamt	Arbeits				
				Baden-Württemberg	Bayern	Berlin	Bremen	Hamburg
1	Pflanzenbauer, Tierzüchter, Fischereiberufe	237	159	4	5	3	.	17
2	Bergleute, Mineralgewinner	-	-	-	-	-	-	-
	Fertigungsberufe							
3	Steinbearbeiter, Baustoffhersteller	8	.	-	-	-	-	.
4	Keramiker, Glasmacher	.	.	-	-	.	-	-
5	Chemiearbeiter, Kunststoffverarbeiter	126	114	4
6	Papierhersteller, -verarbeiter, Drucker	94	94	.	.	3	-	4
7	Holzaufbereiter, Holzwarenfertiger und verwandte Berufe	17	14	-	-	-	-	-
8	Metallerzeuger, -bearbeiter	20	15	-	-	.	-	-
9	Schlosser, Mechaniker und zugeordnete Berufe	213	188	.	-	12	.	54
10	Elektriker	86	78	.	.	46	-	.
11	Montierer und Metallberufe, a. n. g.	47	42	.	-	.	-	-
12	Textil- und Bekleidungsberufe	67	63	.	.	.	-	5
13	Lederhersteller, Leder- und Fellverarbeiter	.	.	.	-	-	-	.
14	Ernährungsberufe	840	741	27	12	89	.	51
15	Bauberufe	8	5	-	-	.	-	.
16	Bau-, Raumausstatter, Polsterer	7	7	.	-	-	-	.
17	Tischler, Modellbauer	24	.	-	-	-	-	-
18	Maler, Lackierer und verwandte Berufe	13	9	-	-	-	-	3
19	Warenprüfer, Versandfertigmacher	379	300	13	-	8	4	90
20	Hilfsarbeiter ohne nähere Tätigkeitsangabe	309	288	8	9	33	.	35
21	Maschinisten und zugehörige Berufe	11	5	-	-	-	-	-
	Technische Berufe							
22	Ingenieure, Chemiker, Physiker, Mathematiker	199	167	6	8	22	.	39
23	Techniker, technische Sonderfachkräfte	465	379	8	7	44	4	71
	Dienstleistungsberufe							
24	Warenkaufleute	3 228	2 474	72	63	241	12	451
25	Dienstleistungskaufleute und zugehörige Berufe	1 147	1 008	12	25	162	.	415
26	Verkehrsberufe	929	763	3	10	78	.	314
27	Organisations-, Verwaltungs-, Büroberufe	6 066	5 341	74	119	566	47	1 565
28	Ordnungs-, Sicherheitsberufe	201	177	.	.	24	.	48
29	Schriftwerkschaffende, -ordnende sowie künstlerische Berufe	217	172	7	8	31	.	42
30	Gesundheitsdienstberufe	2 877	2 672	26	41	152	16	487
31	Sozial- und Erziehungsberufe, anderweitig nicht genannte geistes- und naturwissenschaftliche Berufe	1 568	1 258	20	28	100	7	154
32	allgemeine Dienstleistungsberufe	2 341	1 847	35	35	313	23	229
33	Sonstige Arbeitskräfte	409	355	10	22	99	7	81
34	Insgesamt ²⁾	22 165	18 772	338	400	2 035	143	4 171

1) Klassifizierung der Berufe, Statistisches Bundesamt, Ausgabe 1975

2) einschließlich Fälle ohne Berufsangabe

und Arbeitsort in einem anderen Bundesland (Auspendler)

und Arbeitsort in einem anderen Bundesland (Auspendler) nach beruflicher Gliederung und Geschlecht

ort						Aus- pendler Ost ge- samt	Arbeitsort				Lfd. Nr.
Hessen	Nieder- sachsen	Nord- rhein- West- falen	Rhein- land- Pfalz	Saar- land	Schles- wig- Holstein		Bran- denburg	Sachsen	Sach- sen- Anhalt	Thürin- gen	
8	40	.	.	-	78	78	48	8	17	5	1
-	-	-	-	-	-	-	-	-	-	-	2
-	-	-	-	-	.	.	.	-	-	-	3
-	.	-	-	-	.	.	.	-	-	-	4
.	8	.	-	-	94	12	8	.	.	-	5
.	-	.	-	-	81	-	-	-	-	-	6
-	-	-	-	-	14	3	3	-	-	-	7
-	-	-	.	-	.	5	.	.	-	-	8
.	25	.	-	-	91	25	.	-	.	-	9
.	4	.	-	-	17	8	.	-	-	-	10
-	10	-	.	-	28	5	.	-	-	.	11
-	11	.	-	-	38	4	.	.	-	-	12
-	-	-	-	-	-	.	.	-	-	-	13
.	91	37	.	-	429	99	73	14	6	6	14
-	.	-	-	-	.	3	.	.	-	-	15
-	-	.	-	-	3	-	-	-	-	-	16
.	17	.	.	-	-	-	17
-	.	.	-	-	3	4	.	.	-	-	18
.	35	4	.	-	143	79	58	15	.	.	19
.	42	5	-	-	152	21	16	.	.	.	20
-	-	-	-	-	5	6	.	.	.	-	21
6	16	14	.	-	50	32	16	.	8	.	22
6	38	22	.	.	174	86	49	8	21	8	23
70	291	156	16	4	1 098	754	356	254	99	45	24
32	61	42	-	.	249	139	93	27	7	12	25
22	59	15	5	.	253	166	147	9	7	3	26
126	470	218	26	6	2 124	725	462	105	108	50	27
3	29	10	.	-	56	24	16	4	.	.	28
.	18	15	5	-	40	45	25	13	.	.	29
36	246	79	.	.	1 575	205	165	16	17	7	30
14	144	77	3	-	711	310	258	16	20	16	31
38	152	88	.	.	926	494	319	28	108	39	32
12	15	29	.	.	75	54	37	6	5	6	33
389	1 826	825	91	21	8 533	3 393	2 203	542	438	210	34

Noch: 1. Sozialversicherungspflichtig Beschäftigte mit Wohnort in Mecklenburg-Vorpommern und Arbeitsort in einem anderen Bundesland (Auspendler)

1.5 Sozialversicherungspflichtig Beschäftigte am 30.6.2007 mit Wohnort in Mecklenburg-Vorpommern und Arbeitsort in einem anderen Bundesland (Auspendler) nach Wirtschaftsgliederung und Altersgruppen

Wirtschaftsgliederung nach WZ 2003	Auspendler insgesamt	Davon im Alter von ... bis unter ... Jahren				
		unter 25	25 - 45	45 - 60	60 und mehr	
Land- und Forstwirtschaft; Fischerei und Fischzucht	1 076	250	489	318	19	
Bergbau und Gewinnung von Steinen und Erden Kohlenbergbau, Torfgewinnung, Gewinnung von Erdöl und Erdgas, Bergbau auf Uran- und Thoriumerze	136	6	76	51	3	
Erzbergbau, Gewinnung von Steinen und Erden, sonstiger Bergbau	81	7	32	39	3	
Verarbeitendes Gewerbe	1 920	305	897	686	32	
Ernährungsgewerbe und Tabakverarbeitung	139	23	69	42	5	
Textil- und Bekleidungsgewerbe; Ledergerber	295	38	155	97	5	
Holzgewerbe (ohne Herstellung von Möbeln)	696	106	362	216	12	
Papier-, Verlags- und Druckgewerbe	86	.	27	37	.	
Kokerei, Mineralölverarbeitung, Herstellung und Verarbeitung von Spalt- und Brutstoffen	827	78	376	349	24	
Herstellung von chemischen Erzeugnissen	422	49	224	138	11	
Herstellung von Gummi- und Kunststoffwaren	585	37	291	244	13	
Glasgewerbe, Herstellung von Keramik, Verarbeitung von Steinen und Erden	1 769	188	832	707	42	
Metallerzeugung und -bearbeitung, Herstellung von Metallerzeugnissen	1 949	244	967	702	36	
Maschinenbau	1 438	226	759	425	28	
Herstellung von Büromaschinen, Datenverarbeitungsgeräten und -einrichtungen; Elektrotechnik, Feinmechanik und Optik	1 018	263	490	250	15	
Fahrzeugbau	567	58	269	227	13	
Herstellung von Möbeln, Schmuck, Musikinstrumenten, Sportgeräten, Spielwaren und sonstigen Erzeugnissen; Recycling	522	94	259	151	18	
Energie- und Wasserversorgung	7 552	651	4 120	2 700	81	
Baugewerbe	11 424	1 768	5 867	3 592	197	
Handel; Instandhaltung und Reparatur von Kraftfahrzeugen und Gebrauchsgütern	1 995	696	862	420	17	
Gastgewerbe	10 739	983	5 079	4 378	299	
Verkehr und Nachrichtenübermittlung	1 546	313	746	456	31	
Kredit- und Versicherungsgewerbe	15 714	2 335	8 028	5 041	310	
Grundstücks- und Wohnungswesen, Vermietung beweglicher Sachen, Erbringung von wirtschaftlichen Dienstleistungen, a.n.g.	2 385	668	1 030	612	75	
Öffentliche Verwaltung, Verteidigung, Sozialversicherung; Exterritoriale Organisationen und Körperschaften	973	224	378	315	56	
Erziehung und Unterricht	5 123	1 407	2 462	1 177	77	
Gesundheits-, Veterinär- und Sozialwesen	2 412	557	1 042	737	76	
Erbringung von sonstigen öffentlichen und persönlichen Dienstleistungen	47	.	20	22	.	
Private Haushalte mit Hauspersonal	Insgesamt ¹⁾	73 446	11 598	36 210	24 135	1 503

1) einschließlich Fälle ohne Angabe zur Wirtschaftsgliederung

Noch: 1. Sozialversicherungspflichtig Beschäftigte mit Wohnort in Mecklenburg-Vorpommern und Arbeitsort in einem anderen Bundesland (Auspendler)

1.6 Sozialversicherungspflichtig Beschäftigte am 30.6.2007 mit Wohnort in Mecklenburg-Vorpommern und Arbeitsort in einem anderen Bundesland (Auspendler) nach Wirtschaftsgliederung, Altersgruppen und Geschlecht

Wirtschaftsgliederung nach WZ 2003	Auspendler weiblich	Davon im Alter von ... bis unter ... Jahren			
		unter 25	25 - 45	45 - 60	60 und mehr
Land- und Forstwirtschaft; Fischerei und Fischzucht	207	58	95	50	4
Bergbau und Gewinnung von Steinen und Erden					
Kohlenbergbau, Torfgewinnung, Gewinnung von Erdöl und Erdgas, Bergbau auf Uran- und Thoriumerze	4	.	.	.	-
Erzbergbau, Gewinnung von Steinen und Erden, sonstiger Bergbau	6	.	.	.	-
Verarbeitendes Gewerbe					
Ernährungsgewerbe und Tabakverarbeitung	792	132	369	287	4
Textil- und Bekleidungsgewerbe; Ledergerber	53	.	28	18	.
Holzgewerbe (ohne Herstellung von Möbeln)	54	9	29	16	-
Papier-, Verlags- und Druckgewerbe	223	.	115	64	.
Kokerei, Mineralölverarbeitung, Herstellung und Verarbeitung von Spalt- und Brutstoffen	12	-	8	4	-
Herstellung von chemischen Erzeugnissen	281	29	142	102	8
Herstellung von Gummi- und Kunststoffwaren	72	.	32	25	.
Glasgewerbe, Herstellung von Keramik, Verarbeitung von Steinen und Erden	53	8	30	15	-
Metallerzeugung und -bearbeitung, Herstellung von Metallerzeugnissen	107	.	50	43	.
Maschinenbau	119	29	57	.	.
Herstellung von Büromaschinen, Datenverarbeitungsgeräten und -einrichtungen; Elektrotechnik, Feinmechanik und Optik	314	74	169	.	.
Fahrzeugbau	53	18	30	.	.
Herstellung von Möbeln, Schmuck, Musikinstrumenten, Sportgeräten, Spielwaren und sonstigen Erzeugnissen; Recycling	113	14	51	45	3
Energie- und Wasserversorgung	81	.	27	31	.
Baugewerbe	250	.	141	80	.
Handel; Instandhaltung und Reparatur von Kraftfahrzeugen und Gebrauchsgütern	4 128	800	2 212	1 084	32
Gastgewerbe	1 087	328	463	289	7
Verkehr und Nachrichtenübermittlung	1 433	250	567	578	38
Kredit- und Versicherungsgewerbe	834	195	401	227	11
Grundstücks- und Wohnungswesen, Vermietung beweglicher Sachen, Erbringung von wirtschaftlichen Dienstleistungen, a.n.g.	4 828	986	2 488	1 301	53
Öffentliche Verwaltung, Verteidigung, Sozialversicherung; Exterritoriale Organisationen und Körperschaften	1 227	372	551	268	36
Erziehung und Unterricht	489	77	225	171	16
Gesundheits-, Veterinär- und Sozialwesen	4 113	1 172	1 963	928	50
Erbringung von sonstigen öffentlichen und persönlichen Dienstleistungen	1 203	346	503	326	28
Private Haushalte mit Hauspersonal	28	.	.	14	.
Insgesamt ¹⁾	22 165	5 024	10 760	6 075	306

1) einschließlich Fälle ohne Angabe zur Wirtschaftsgliederung

Noch: 1. Sozialversicherungspflichtig Beschäftigte mit Wohnort in Mecklenburg-Vorpommern und Arbeitsort in einem anderen Bundesland (Auspendler)

1.7 Sozialversicherungspflichtig Beschäftigte am 30.6.2007 mit Wohnort in Mecklenburg-Vorpommern und Arbeitsort in einem anderen Bundesland (Auspendler) nach beruflicher Gliederung und Altersgruppen

Berufliche Gliederung ¹⁾	Auspendler insgesamt	Davon im Alter von ... bis unter ... Jahren			
		unter 25	25 - 45	45 - 60	60 und mehr
Pflanzenbauer, Tierzüchter, Fischereiberufe	1 125	255	536	308	26
Bergleute, Mineralgewinner	153	.	90	56	.
Fertigungsberufe					
Steinbearbeiter, Baustoffhersteller	135	21	62	52	-
Keramiker, Glasmacher	84	.	48	27	.
Chemiearbeiter, Kunststoffverarbeiter	581	82	280	212	7
Papierhersteller, -verarbeiter, Drucker	424	71	235	113	5
Holzaufbereiter, Holzwarenfertiger und verwandte Berufe	107	10	46	47	4
Metallerzeuger, -bearbeiter	1 016	122	476	402	16
Schlosser, Mechaniker und zugeordnete Berufe	7 279	1 228	3 461	2 510	80
Elektriker	2 654	416	1 331	872	35
Montierer und Metallberufe, a. n. g.	422	56	245	117	4
Textil- und Bekleidungsberufe	121	.	63	43	.
Lederhersteller, Leder- und Fellverarbeiter	30	.	18	3	.
Ernährungsberufe	1 989	512	861	595	21
Bauberufe	3 660	321	1 995	1 318	26
Bau-, Raumausstatter, Polsterer	678	.	412	179	.
Tischler, Modellbauer	468	.	261	114	.
Maler, Lackierer und verwandte Berufe	750	134	422	189	5
Warenprüfer, Versandfertigmacher	974	97	465	385	27
Hilfsarbeiter ohne nähere Tätigkeitsangabe	1 325	304	694	314	13
Maschinisten und zugehörige Berufe	852	33	360	440	19
Technische Berufe					
Ingenieure, Chemiker, Physiker, Mathematiker	1 863	38	1 009	738	78
Techniker, technische Sonderfachkräfte	2 637	252	1 320	989	76
Dienstleistungsberufe					
Warenkaufleute	6 809	1 052	3 370	2 260	127
Dienstleistungskaufleute und zugehörige Berufe	2 294	563	1 154	535	42
Verkehrsberufe	11 992	823	5 847	4 994	328
Organisations-, Verwaltungs-, Büroberufe	10 752	1 716	5 713	3 074	249
Ordnungs-, Sicherheitsberufe	1 458	78	618	656	106
Schriftwerkschaffende, -ordnende sowie künstlerische Berufe	481	114	248	98	21
Gesundheitsdienstberufe	3 426	1 212	1 613	551	50
Sozial- und Erziehungsberufe, anderweitig nicht genannte geistes- und naturwissenschaftliche Berufe	2 274	324	1 099	776	75
allgemeine Dienstleistungsberufe	3 360	691	1 568	1 057	44
Sonstige Arbeitskräfte	1 265	860	286	109	10
Insgesamt ²⁾	73 446	11 598	36 210	24 135	1 503

1) Klassifizierung der Berufe, Statistisches Bundesamt, Ausgabe 1975

2) einschließlich Fälle ohne Berufsangabe

Noch: 1. Sozialversicherungspflichtig Beschäftigte mit Wohnort in Mecklenburg-Vorpommern und Arbeitsort in einem anderen Bundesland (Auspendler)

1.8 Sozialversicherungspflichtig Beschäftigte am 30.6.2007 mit Wohnort in Mecklenburg-Vorpommern und Arbeitsort in einem anderen Bundesland (Auspendler) nach beruflicher Gliederung, Altersgruppen und Geschlecht

Berufliche Gliederung ¹⁾	Auspendler weiblich	Davon im Alter von ... bis unter ... Jahren			
		unter 25	25 - 45	45 - 60	60 und mehr
Pflanzenbauer, Tierzüchter, Fischereiberufe	237	56	119	58	4
Bergleute, Mineralgewinner	-	-	-	-	-
Fertigungsberufe					
Steinbearbeiter, Baustoffhersteller	8	5	3	-	-
Keramiker, Glasmacher	8	4	.	.	-
Chemiearbeiter, Kunststoffverarbeiter	126	.	51	57	.
Papierhersteller, -verarbeiter, Drucker	94	.	45	31	.
Holzaufbereiter, Holzwarenfertiger und verwandte Berufe	17	.	.	9	-
Metallerzeuger, -bearbeiter	20	7	9	4	-
Schlosser, Mechaniker und zugeordnete Berufe	213	91	92	.	.
Elektriker	86	24	40	22	-
Montierer und Metallberufe, a. n. g.	47	.	24	20	.
Textil- und Bekleidungsberufe	67	.	34	29	.
Lederhersteller, Leder- und Fellverarbeiter	3	-	3	-	-
Ernährungsberufe	840	107	354	371	8
Bauberufe	8	.	4	.	-
Bau-, Raumausstatter, Polsterer	7	.	.	-	-
Tischler, Modellbauer	24	5	10	9	-
Maler, Lackierer und verwandte Berufe	13	.	6	.	-
Warenprüfer, Versandfertigmacher	379	17	163	186	13
Hilfsarbeiter ohne nähere Tätigkeitsangabe	309	.	155	93	.
Maschinisten und zugehörige Berufe	11	-	6	.	.
Technische Berufe					
Ingenieure, Chemiker, Physiker, Mathematiker	199	9	134	52	4
Techniker, technische Sonderfachkräfte	465	97	212	147	9
Dienstleistungsberufe					
Warenkaufleute	3 228	670	1 664	862	32
Dienstleistungskaufleute und zugehörige Berufe	1 147	337	563	235	15
Verkehrsberufe	929	126	419	364	20
Organisations-, Verwaltungs-, Büroberufe	6 066	1 188	3 221	1 578	79
Ordnungs-, Sicherheitsberufe	201	23	105	69	4
Schriftwerkschaffende, -ordnende sowie künstlerische Berufe	217	60	109	39	9
Gesundheitsdienstberufe	2 877	1 066	1 322	454	35
Sozial- und Erziehungsberufe, anderweitig nicht genannte geistes- und naturwissenschaftliche Berufe	1 568	218	770	547	33
allgemeine Dienstleistungsberufe	2 341	494	1 035	781	31
Sonstige Arbeitskräfte	409	313	77	.	.
Insgesamt ²⁾	22 165	5 024	10 760	6 075	306

1) Klassifizierung der Berufe, Statistisches Bundesamt, Ausgabe 1975

2) einschließlich Fälle ohne Berufsangabe

2. Sozialversicherungspflichtig Beschäftigte mit Arbeitsort in Mecklenburg-Vorpommern

2.1 Sozialversicherungspflichtig Beschäftigte am 30.6.2007 mit Arbeitsort in Mecklenburg-Vorpommern

Lfd. Nr.	Wirtschaftsgliederung nach WZ 2003	Einpender insgesamt ¹⁾	Einpender West gesamt	Wohn				
				Baden-Württemberg	Bayern	Berlin	Bremen	Hamburg
1	Land- und Forstwirtschaft; Fischerei und Fischzucht	682	357	5	15	39	10	11
2	Bergbau und Gewinnung von Steinen und Erden Kohlenbergbau, Torfgewinnung, Gewinnung von Erdöl und Erdgas, Bergbau auf Uran- und Thoriumerze	.	-	-	-	-	-	-
3	Erzbergbau, Gewinnung von Steinen und Erden, sonstiger Bergbau	17	.	-	-	-	-	-
4	Verarbeitendes Gewerbe Ernährungsgewerbe und Tabakverarbeitung	880	608	.	6	46	3	99
5	Textil- und Bekleidungsgewerbe; Ledergerber	63	44	.	.	-	-	15
6	Holzgewerbe (ohne Herstellung von Möbeln)	93	56	3	6	.	-	4
7	Papier-, Verlags- und Druckgewerbe	208	137	4	.	12	.	12
8	Kokerei, Mineralölverarbeitung, Herstellung und Verarbeitung von Spalt- und Brutstoffen	.	.	-	-	-	-	-
9	Herstellung von chemischen Erzeugnissen	103	59	5	3	4	-	5
10	Herstellung von Gummi- und Kunststoffwaren	142	113	-	.	4	.	11
11	Glasgewerbe, Herstellung von Keramik, Verarbeitung von Steinen und Erden	116	53	.	.	4	.	4
12	Metallerzeugung und -bearbeitung, Herstellung von Metallerzeugnissen	401	236	5	3	27	.	24
13	Maschinenbau	389	281	7	.	9	-	36
14	Herstellung von Büromaschinen, Datenverarbeitungsgeräten und -einrichtungen; Elektrotechnik, Feinmechanik und Optik	529	366	8	5	34	.	47
15	Fahrzeugbau	222	154	6	.	12	5	22
16	Herstellung von Möbeln, Schmuck, Musikinstrumenten, Sportgeräten, Spielwaren und sonstigen Erzeugnissen; Recycling	168	121	5	.	.	-	4
17	Energie- und Wasserversorgung	274	141	.	.	16	.	3
18	Baugewerbe	1 861	798	11	5	135	19	87
19	Handel; Instandhaltung und Reparatur von Kraftfahrzeugen und Gebrauchsgütern	2 813	1 147	16	23	210	12	155
20	Gastgewerbe	1 441	617	34	33	215	.	45
21	Verkehr und Nachrichtenübermittlung	2 746	1 447	.	37	115	33	177
22	Kredit- und Versicherungsgewerbe	347	158	.	3	28	.	19
23	Grundstücks- und Wohnungswesen, Vermietung beweglicher Sachen, Erbringung von wirtschaftlichen Dienstleistungen, a.n.g.	3 859	1 908	45	89	609	10	206
24	Öffentliche Verwaltung, Verteidigung, Sozialversicherung; Exterritoriale Organisationen und Körperschaften	807	411	.	6	89	9	36
25	Erziehung und Unterricht	621	423	15	25	106	.	56
26	Gesundheits-, Veterinär- und Sozialwesen	1 451	802	26	33	209	.	93
27	Erbringung von sonstigen öffentlichen und persönlichen Dienstleistungen	930	520	8	13	166	6	79
28	Private Haushalte mit Hauspersonal	.	.	-	-	-	-	-
29	Insgesamt ²⁾	21 179	10 978	230	325	2 096	135	1 252

1) ohne Einpendler aus dem Ausland und ohne Angabe

2) einschließlich Fälle ohne Angabe zur Wirtschaftsgliederung

und Wohnort in einem anderen Bundesland (Einpendler)

und Wohnort in einem anderen Bundesland (Einpendler) nach Wirtschaftsgliederung

ort						Ein- pendler Ost ge- samt	Wohnort					Lfd. Nr.
Hessen	Nieder- sachsen	Nord- rhein- West- falen	Rhein- land- Pfalz	Saar- land	Schles- wig- Holstein		Bran- denburg	Sachsen	Sach- sen- Anhalt	Thürin- gen		
3	118	18	3	-	135	325	240	30	41	14	1	
-	-	-	-	-	-	.	.	-	-	-	2	
-	.	-	-	-	.	.	.	-	-	-	3	
4	112	13	.	.	321	272	237	10	20	5	4	
-	.	5	.	-	13	19	15	.	-	.	5	
3	19	3	.	-	14	37	27	4	3	3	6	
.	13	10	.	-	81	71	58	4	5	4	7	
-	-	-	-	-	.	-	-	-	-	-	8	
3	12	9	-	-	18	44	23	6	10	5	9	
4	51	3	5	-	30	29	16	7	.	.	10	
.	21	6	4	-	8	63	46	8	.	.	11	
4	53	15	-	.	100	165	111	16	22	16	12	
.	83	23	.	-	116	108	63	8	33	4	13	
6	33	16	3	.	211	163	111	11	35	6	14	
.	47	14	-	-	43	68	58	.	3	.	15	
4	29	12	.	-	60	47	31	10	.	.	16	
.	56	12	.	-	46	133	103	9	16	5	17	
11	205	60	.	.	258	1 063	600	85	223	155	18	
15	300	64	5	-	347	1 666	1 007	281	235	143	19	
25	98	52	8	.	98	824	476	162	129	57	20	
35	335	82	19	.	596	1 299	908	143	139	109	21	
-	42	5	-	-	58	189	151	7	28	3	22	
44	292	138	11	4	460	1 951	1 107	186	543	115	23	
6	88	12	.	-	159	396	314	26	37	19	24	
11	53	46	5	.	100	198	117	46	21	14	25	
25	129	69	10	.	202	649	511	48	65	25	26	
9	60	50	7	3	119	410	247	44	93	26	27	
-	-	-	-	-	.	.	.	-	-	-	28	
221	2 259	737	96	18	3 609	10 201	6 584	1 163	1 717	737	29	

2.2 Sozialversicherungspflichtig Beschäftigte am 30.6.2007 mit Arbeitsort in Mecklenburg-Vorpommern

Lfd. Nr.	Wirtschaftsgliederung nach WZ 2003	Einpendler weiblich ¹⁾	Einpendler West gesamt	Wohn				
				Baden-Württemberg	Bayern	Berlin	Bremen	Hamburg
1	Land- und Forstwirtschaft; Fischerei und Fischzucht	164	81	.	.	7	-	.
2	Bergbau und Gewinnung von Steinen und Erden Kohlenbergbau, Torfgewinnung, Gewinnung von Erdöl und Erdgas, Bergbau auf Uran- und Thoriumerze	-	-	-	-	-	-	-
3	Erzbergbau, Gewinnung von Steinen und Erden, sonstiger Bergbau	.	.	-	-	-	-	-
4	Verarbeitendes Gewerbe Ernährungsgewerbe und Tabakverarbeitung	314	161	-	.	34	.	18
5	Textil- und Bekleidungsgewerbe; Ledergerber	18	13	-	.	-	-	3
6	Holzgewerbe (ohne Herstellung von Möbeln)	13	.	-	-	-	-	.
7	Papier-, Verlags- und Druckgewerbe	73	36	.	.	5	-	3
8	Kokerei, Mineralölverarbeitung, Herstellung und Verarbeitung von Spalt- und Brutstoffen	-	-	-	-	-	-	-
9	Herstellung von chemischen Erzeugnissen	27	18	.	.	.	-	.
10	Herstellung von Gummi- und Kunststoffwaren	15	.	-	-	.	-	.
11	Glasgewerbe, Herstellung von Keramik, Verarbeitung von Steinen und Erden	29	18	-	-	.	-	.
12	Metallerzeugung und -bearbeitung, Herstellung von Metallerzeugnissen	42	31	-	.	.	.	6
13	Maschinenbau	49	41	.	.	.	-	.
14	Herstellung von Büromaschinen, Datenverarbeitungsgeräten und -einrichtungen; Elektrotechnik, Feinmechanik und Optik	143	86	.	-	11	.	.
15	Fahrzeugbau	29	21	6
16	Herstellung von Möbeln, Schmuck, Musikinstrumenten, Sportgeräten, Spielwaren und sonstigen Erzeugnissen; Recycling	21	18	-	-	.	-	-
17	Energie- und Wasserversorgung	22	6	-	-	.	-	-
18	Baugewerbe	129	81	.	-	15	.	9
19	Handel; Instandhaltung und Reparatur von Kraftfahrzeugen und Gebrauchsgütern	1 121	458	8	11	76	6	64
20	Gastgewerbe	751	297	18	19	89	.	20
21	Verkehr und Nachrichtenübermittlung	437	228	3	11	10	4	19
22	Kredit- und Versicherungsgewerbe	145	54	.	.	14	.	7
23	Grundstücks- und Wohnungswesen, Vermietung beweglicher Sachen, Erbringung von wirtschaftlichen Dienstleistungen, a.n.g.	1 635	745	25	45	234	.	72
24	Öffentliche Verwaltung, Verteidigung, Sozialversicherung; Exterritoriale Organisationen und Körperschaften	420	221	3	4	36	5	18
25	Erziehung und Unterricht	295	191	.	9	51	.	21
26	Gesundheits-, Veterinär- und Sozialwesen	936	452	15	14	111	.	49
27	Erbringung von sonstigen öffentlichen und persönlichen Dienstleistungen	444	253	4	9	82	.	53
28	Private Haushalte mit Hauspersonal	.	.	-	-	-	-	-
29	Insgesamt²⁾	7 286	3 539	89	134	785	31	386

1) ohne Einpendler aus dem Ausland und ohne Angabe
2) einschließlich Fälle ohne Angabe zur Wirtschaftsgliederung

und Wohnort in einem anderen Bundesland (Einpendler)

und Wohnort in einem anderen Bundesland (Einpendler) nach Wirtschaftsgliederung und Geschlecht

ort						Ein- pendler Ost ge- samt	Wohnort				Lfd. Nr.
Hessen	Nieder- sachsen	Nord- rhein- West- falen	Rhein- land- Pfalz	Saar- land	Schles- wig- Holstein		Bran- denburg	Sachsen	Sach- sen- Anhalt	Thürin- gen	
-	32	7	.	-	29	83	58	.	12	.	1
-	-	-	-	-	-	-	-	-	-	-	2
-	.	-	-	-	.	-	-	-	-	-	3
-	37	.	.	-	66	153	143	.	5	.	4
-	.	.	-	-	6	5	.	.	-	-	5
-	.	-	-	-	-	6
-	.	6	-	-	18	37	33	.	.	-	7
-	-	-	-	-	-	-	-	-	-	-	8
-	3	4	-	-	6	9	6	-	.	.	9
-	5	-	.	-	4	.	.	.	-	-	10
-	7	.	.	-	5	11	8	.	.	-	11
-	5	.	-	-	14	11	.	.	-	.	12
-	7	4	-	-	24	8	3	-	5	-	13
.	14	-	-	-	53	57	48	4	5	-	14
-	.	.	-	-	5	8	.	-	.	-	15
.	6	.	-	-	8	3	.	-	-	.	16
-	3	-	-	-	.	16	13	-	3	-	17
-	23	3	3	-	25	48	29	5	4	10	18
5	140	23	-	-	125	663	421	109	79	54	19
12	60	23	.	-	51	454	257	101	67	29	20
13	37	6	6	-	119	209	162	24	17	6	21
-	16	.	-	-	11	91	75	.	12	.	22
14	118	45	.	.	187	890	473	93	269	55	23
.	54	9	.	-	86	199	164	16	14	5	24
5	28	22	.	-	48	104	68	18	10	8	25
12	81	32	10	.	124	484	405	25	39	15	26
4	29	17	.	-	52	191	140	16	27	8	27
-	-	-	-	-	.	-	-	-	-	-	28
72	716	212	32	3	1 079	3 747	2 532	442	576	197	29

2.3 Sozialversicherungspflichtig Beschäftigte am 30.6.2007 mit Arbeitsort in Mecklenburg-Vorpommern

Lfd. Nr.	Berufliche Gliederung ¹⁾	Einpendler insgesamt ²⁾	Einpendler West gesamt	Wohn				
				Baden-Württemberg	Bayern	Berlin	Bremen	Hamburg
1	Pflanzenbauer, Tierzüchter, Fischereiberufe	598	283	4	14	39	-	13
2	Bergleute, Mineralgewinner	4	.	-	-	-	-	-
	Fertigungsberufe							
3	Steinbearbeiter, Baustoffhersteller	15	5	-	-	-	-	-
4	Keramiker, Glasmacher	13	.	-	-	-	-	-
5	Chemiearbeiter, Kunststoffverarbeiter	101	57	.	-	3	-	5
6	Papierhersteller, -verarbeiter, Drucker	47	29	.	-	4	-	.
7	Holzaufbereiter, Holzwarenfertiger und verwandte Berufe	17	13	-	.	-	-	.
8	Metallerzeuger, -bearbeiter	221	101	.	.	13	3	7
9	Schlosser, Mechaniker und zugeordnete Berufe	1 048	479	4	6	50	3	51
10	Elektriker	539	248	3	-	35	13	31
11	Montierer und Metallberufe, a. n. g.	71	38	-	-	4	-	.
12	Textil- und Bekleidungsberufe	29	4	-	-	-	-	.
13	Lederhersteller, Leder- und Fellverarbeiter	19	7	.	-	4	-	-
14	Ernährungsberufe	880	403	12	6	82	.	59
15	Bauberufe	869	286	.	5	57	7	23
16	Bau-, Raumausstatter, Polsterer	138	56	.	-	19	-	14
17	Tischler, Modellbauer	157	98	-	-	4	-	8
18	Maler, Lackierer und verwandte Berufe	122	51	-	.	6	-	.
19	Warenprüfer, Versandfertigmacher	274	203	-	-	6	.	28
20	Hilfsarbeiter ohne nähere Tätigkeitsangabe	234	127	5	5	11	.	9
21	Maschinisten und zugehörige Berufe	207	79	-	-	17	.	7
	Technische Berufe							
22	Ingenieure, Chemiker, Physiker, Mathematiker	606	389	10	23	91	.	35
23	Techniker, technische Sonderfachkräfte	761	446	.	6	94	5	53
	Dienstleistungsberufe							
24	Warenkaufleute	2 091	839	23	41	224	5	60
25	Dienstleistungskaufleute und zugehörige Berufe	596	293	7	9	68	.	42
26	Verkehrsberufe	3 013	1 424	17	28	161	32	199
27	Organisations-, Verwaltungs-, Büroberufe	3 935	2 528	58	80	463	30	293
28	Ordnungs-, Sicherheitsberufe	422	227	4	.	63	.	52
29	Schriftwerkschaffende, -ordnende sowie künstlerische Berufe	326	247	7	8	106	3	33
30	Gesundheitsdienstberufe	1 141	615	19	31	142	8	72
31	Sozial- und Erziehungsberufe, anderweitig nicht genannte geistes- und naturwissenschaftliche Berufe	1 021	645	21	23	155	.	77
32	allgemeine Dienstleistungsberufe	1 375	624	19	28	150	4	54
33	Sonstige Arbeitskräfte	288	123	4	4	24	.	16
34	Insgesamt ³⁾	21 179	10 978	230	325	2 096	135	1 252

1) Klassifizierung der Berufe, Statistisches Bundesamt, Ausgabe 1975

2) ohne Einpendler aus dem Ausland und ohne Angabe

3) einschließlich Fälle ohne Berufsangabe

und Wohnort in einem anderen Bundesland (Einpendler)

und Wohnort in einem anderen Bundesland (Einpendler) nach beruflicher Gliederung

ort						Ein- pendler Ost ge- samt	Wohnort				Lfd. Nr.
Hessen	Nieder- sachsen	Nord- rhein- West- falen	Rhein- land- Pfalz	Saar- land	Schles- wig- Holstein		Bran- denburg	Sachsen	Sach- sen- Anhalt	Thürin- gen	
.	85	16	.	.	107	315	238	21	44	12	1
-	-	-	-	-	.	.	.	-	-	-	2
-	.	.	-	-	.	10	.	.	.	-	3
-	.	.	-	-	-	4
-	18	-	-	.	28	44	34	.	5	.	5
.	4	-	-	-	16	18	12	.	.	.	6
.	6	.	-	-	.	4	4	-	-	-	7
-	16	9	-	.	48	120	68	10	36	6	8
6	138	24	.	.	192	569	412	26	112	19	9
.	77	11	-	.	74	291	218	17	52	4	10
.	7	.	-	-	23	33	22	7	.	.	11
-	-	-	-	-	.	25	.	14	.	-	12
-	-	-	-	-	.	12	.	-	-	.	13
5	70	16	.	.	147	477	289	69	104	15	14
7	82	35	.	-	67	583	306	46	120	111	15
-	11	.	-	-	6	82	47	7	20	8	16
-	20	3	-	-	63	59	48	4	7	-	17
.	5	.	-	-	33	71	38	10	19	4	18
-	36	.	-	-	129	71	58	4	5	4	19
.	42	4	.	-	47	107	82	10	10	5	20
.	18	.	-	-	31	128	65	11	31	21	21
7	71	33	7	.	104	217	106	38	45	28	22
8	104	14	.	.	156	315	207	33	56	19	23
23	172	66	11	-	214	1 252	724	233	188	107	24
.	50	14	4	-	92	303	231	24	36	12	25
20	364	79	.	.	507	1 589	1 089	132	246	122	26
64	433	191	19	3	894	1 407	886	172	247	102	27
11	22	12	6	-	50	195	132	16	40	7	28
6	19	25	3	-	37	79	36	20	14	9	29
25	120	54	.	.	135	526	366	39	85	36	30
12	113	72	5	.	162	376	255	58	38	25	31
10	116	35	5	-	203	751	462	115	127	47	32
.	32	9	.	-	30	165	117	20	23	5	33
221	2 259	737	96	18	3 609	10 201	6 584	1 163	1 717	737	34

2.4 Sozialversicherungspflichtig Beschäftigte am 30.6.2007 mit Arbeitsort in Mecklenburg-Vorpommern

Lfd. Nr.	Berufliche Gliederung ¹⁾	Einpendler weiblich ²⁾	Einpendler West gesamt	Wohn				
				Baden-Württemberg	Bayern	Berlin	Bremen	Hamburg
1	Pflanzenbauer, Tierzüchter, Fischereiberufe	133	50	.	.	10	-	5
2	Bergleute, Mineralgewinner	-	-	-	-	-	-	-
	Fertigungsberufe							
3	Steinbearbeiter, Baustoffhersteller	-	-	-	-	-	-	-
4	Keramiker, Glasmacher	6	.	-	-	-	-	-
5	Chemiearbeiter, Kunststoffverarbeiter	31	10	.	-	.	-	-
6	Papierhersteller, -verarbeiter, Drucker	7	4	-	-	.	-	-
7	Holzaufbereiter, Holzwarenfertiger und verwandte Berufe	.	.	-	-	-	-	-
8	Metallerzeuger, -bearbeiter	5	.	-	-	-	-	-
9	Schlosser, Mechaniker und zugeordnete Berufe	48	26	-	-	.	-	.
10	Elektriker	18	6	-	-	.	-	-
11	Montierer und Metallberufe, a. n. g.	13	7	-	-	-	-	-
12	Textil- und Bekleidungsberufe	22	.	-	-	-	-	.
13	Lederhersteller, Leder- und Fellverarbeiter	.	.	-	-	-	-	-
14	Ernährungsberufe	233	60	7	-	15	.	-
15	Bauberufe	3	.	-	-	.	-	-
16	Bau-, Raumausstatter, Polsterer	.	.	.	-	.	-	-
17	Tischler, Modellbauer	.	.	-	-	-	-	-
18	Maler, Lackierer und verwandte Berufe	6	3	-	-	.	-	-
19	Warenprüfer, Versandfertigmacher	103	62	-	-	.	.	.
20	Hilfsarbeiter ohne nähere Tätigkeitsangabe	46	27	.	.	.	-	.
21	Maschinisten und zugehörige Berufe	.	.	-	-	-	-	-
	Technische Berufe							
22	Ingenieure, Chemiker, Physiker, Mathematiker	76	53	.	3	20	.	5
23	Techniker, technische Sonderfachkräfte	167	88	-	.	27	.	7
	Dienstleistungsberufe							
24	Warenkaufleute	1 026	386	7	20	116	.	26
25	Dienstleistungskaufleute und zugehörige Berufe	267	113	4	8	35	.	16
26	Verkehrsberufe	309	97	3	5	12	-	14
27	Organisations-, Verwaltungs-, Büroberufe	2 024	1 192	21	35	221	16	154
28	Ordnungs-, Sicherheitsberufe	82	52	.	.	6	.	24
29	Schriftwerkschaffende, -ordnende sowie künstlerische Berufe	140	111	.	6	52	-	14
30	Gesundheitsdienstberufe	783	366	9	14	74	.	40
31	Sozial- und Erziehungsberufe, anderweitig nicht genannte geistes- und naturwissenschaftliche Berufe	615	360	14	15	86	-	31
32	allgemeine Dienstleistungsberufe	993	407	11	18	92	.	32
33	Sonstige Arbeitskräfte	118	44	3	.	5	-	4
34	Insgesamt ³⁾	7 286	3 539	89	134	785	31	386

1) Klassifizierung der Berufe, Statistisches Bundesamt, Ausgabe 1975

2) ohne Einpendler aus dem Ausland und ohne Angabe

3) einschließlich Fälle ohne Berufsangabe

und Wohnort in einem anderen Bundesland (Einpendler)

und Wohnort in einem anderen Bundesland (Einpendler) nach beruflicher Gliederung und Geschlecht

ort						Ein- pendler Ost ge- samt	Wohnort				Lfd. Nr.
Hessen	Nieder- sachsen	Nord- rhein- West- falen	Rhein- land- Pfalz	Saar- land	Schles- wig- Holstein		Bran- denburg	Sachsen	Sach- sen- Anhalt	Thürin- gen	
-	14	3	.	-	14	83	55	12	12	4	1
-	-	-	-	-	-	-	-	-	-	-	2
-	-	-	-	-	-	-	-	-	-	-	3
-	.	-	-	-	-	-	4
-	.	-	-	-	4	21	.	.	.	-	5
-	.	-	-	-	.	3	.	.	-	-	6
-	.	-	-	-	-	.	.	-	-	-	7
-	.	-	-	-	-	.	.	-	-	-	8
.	5	-	-	-	14	22	.	.	.	-	9
-	.	-	-	-	.	12	7	.	.	-	10
-	4	-	-	-	3	6	6	-	-	-	11
-	-	-	-	-	.	.	.	12	.	-	12
-	-	-	-	-	.	.	.	-	-	-	13
-	20	.	-	-	15	173	81	.	60	.	14
-	-	-	-	-	.	.	.	-	-	-	15
-	.	-	-	-	-	.	.	-	-	-	16
-	-	-	-	-	.	.	.	-	-	-	17
-	-	-	-	-	.	3	3	-	-	-	18
-	12	-	-	-	37	41	37	-	.	.	19
.	12	.	.	-	6	19	14	.	.	.	20
-	-	-	-	-	.	-	-	-	-	-	21
.	9	.	.	-	9	23	11	.	6	.	22
.	14	.	-	.	33	79	58	6	12	3	23
7	93	28	.	-	84	640	414	101	80	45	24
5	17	.	3	-	22	154	126	9	16	3	25
3	29	.	.	-	27	212	183	.	20	.	26
23	216	66	8	-	432	832	549	88	148	47	27
.	4	.	-	-	11	30	20	.	5	.	28
4	6	11	.	-	14	29	10	8	.	.	29
12	86	30	6	.	88	417	302	23	64	28	30
7	73	36	3	-	95	255	182	33	23	17	31
4	80	18	.	-	149	586	362	89	99	36	32
.	11	6	-	-	10	74	54	.	10	.	33
72	716	212	32	3	1 079	3 747	2 532	442	576	197	34

Noch: 2. Sozialversicherungspflichtig Beschäftigte mit Arbeitsort in Mecklenburg-Vorpommern und Wohnort in einem anderen Bundesland (Einpendler)

2.5 Sozialversicherungspflichtig Beschäftigte am 30.6.2007 mit Arbeitsort in Mecklenburg-Vorpommern und Wohnort in einem anderen Bundesland (Einpendler) nach Wirtschaftsgliederung und Altersgruppen

Wirtschaftsgliederung nach WZ 2003	Einpendler insgesamt	Davon im Alter von ... bis unter ... Jahren			
		unter 25	25 - 45	45 - 60	60 und mehr
Land- und Forstwirtschaft; Fischerei und Fischzucht	682	133	330	200	19
Bergbau und Gewinnung von Steinen und Erden					
Kohlenbergbau, Torfgewinnung, Gewinnung von Erdöl und Erdgas, Bergbau auf Uran- und Thoriumerze	.	-	-	.	-
Erzbergbau, Gewinnung von Steinen und Erden, sonstiger Bergbau	17	.	.	7	.
Verarbeitendes Gewerbe					
Ernährungsgewerbe und Tabakverarbeitung	880	105	440	308	27
Textil- und Bekleidungs-gewerbe; Leder-gewerbe	63	.	25	30	.
Holzgewerbe (ohne Herstellung von Möbeln)	93	12	50	27	4
Papier-, Verlags- und Druckgewerbe	208	29	121	55	3
Kokerei, Mineralölverarbeitung, Herstellung und Verarbeitung von Spalt- und Brutstoffen	.	-	.	-	-
Herstellung von chemischen Erzeugnissen	103	9	50	41	3
Herstellung von Gummi- und Kunststoffwaren	142	12	70	52	8
Glasgewerbe, Herstellung von Keramik, Verarbeitung von Steinen und Erden	116	18	51	43	4
Metallerzeugung und -bearbeitung, Herstellung von Metallerzeugnissen	401	43	213	133	12
Maschinenbau	389	46	198	134	11
Herstellung von Büromaschinen, Datenverarbeitungsgeräten und -einrichtungen; Elektrotechnik, Feinmechanik und Optik	529	36	297	185	11
Fahrzeugbau	222	25	115	75	7
Herstellung von Möbeln, Schmuck, Musikinstrumenten, Sportgeräten, Spielwaren und sonstigen Erzeugnissen; Recycling	168	10	92	63	3
Energie- und Wasserversorgung	274	41	149	75	9
Baugewerbe	1 861	150	1 010	656	45
Handel; Instandhaltung und Reparatur von Kraftfahrzeugen und Gebrauchsgütern	2 813	289	1 452	1 005	67
Gastgewerbe	1 441	731	507	182	21
Verkehr und Nachrichtenübermittlung	2 746	176	1 324	1 136	110
Kredit- und Versicherungsgewerbe	347	40	161	134	12
Grundstücks- und Wohnungswesen, Vermietung beweglicher Sachen, Erbringung von wirtschaftlichen Dienstleistungen, a.n.g.	3 859	420	2 093	1 236	110
Öffentliche Verwaltung, Verteidigung, Sozialversicherung; Exterritoriale Organisationen und Körperschaften	807	85	345	326	51
Erziehung und Unterricht	621	69	294	221	37
Gesundheits-, Veterinär- und Sozialwesen	1 451	186	884	336	45
Erbringung von sonstigen öffentlichen und persönlichen Dienstleistungen	930	141	496	257	36
Private Haushalte mit Hauspersonal	.	-	.	.	.
Insgesamt ¹⁾	21 179	2 811	10 783	6 922	663

1) ohne Einpendler aus dem Ausland und ohne Angabe, aber einschließlich von Fällen ohne Angabe zur Wirtschaftsgliederung

Noch: 2. Sozialversicherungspflichtig Beschäftigte mit Arbeitsort in Mecklenburg-Vorpommern und Wohnort in einem anderen Bundesland (Einpendler)

2.6 Sozialversicherungspflichtig Beschäftigte am 30.6.2007 mit Arbeitsort in Mecklenburg-Vorpommern und Wohnort in einem anderen Bundesland (Einpendler) nach Wirtschaftsgliederung, Altersgruppen und Geschlecht

Wirtschaftsgliederung nach WZ 2003	Einpendler weiblich	Davon im Alter von ... bis unter ... Jahren			
		unter 25	25 - 45	45 - 60	60 und mehr
Land- und Forstwirtschaft; Fischerei und Fischzucht	164	37	78	46	3
Bergbau und Gewinnung von Steinen und Erden					
Kohlenbergbau, Torfgewinnung, Gewinnung von Erdöl und Erdgas, Bergbau auf Uran- und Thoriumerze	-	-	-	-	-
Erzbergbau, Gewinnung von Steinen und Erden, sonstiger Bergbau	-
Verarbeitendes Gewerbe					
Ernährungsgewerbe und Tabakverarbeitung	314	.	142	120	.
Textil- und Bekleidungsgewerbe; Ledergerber	18	.	.	10	.
Holzgewerbe (ohne Herstellung von Möbeln)	13	.	9	.	.
Papier-, Verlags- und Druckgewerbe	73	13	47	13	-
Kokerei, Mineralölverarbeitung, Herstellung und Verarbeitung von Spalt- und Brutstoffen	-	-	-	-	-
Herstellung von chemischen Erzeugnissen	27	3	17	7	-
Herstellung von Gummi- und Kunststoffwaren	15	.	4	6	.
Glasgewerbe, Herstellung von Keramik, Verarbeitung von Steinen und Erden	29	6	17	6	-
Metallerzeugung und -bearbeitung, Herstellung von Metallerzeugnissen	42	.	21	17	.
Maschinenbau	49	.	22	21	.
Herstellung von Büromaschinen, Datenverarbeitungsgeräten und -einrichtungen; Elektrotechnik, Feinmechanik und Optik	143	.	85	38	.
Fahrzeugbau	29	4	14	11	-
Herstellung von Möbeln, Schmuck, Musikinstrumenten, Sportgeräten, Spielwaren und sonstigen Erzeugnissen; Recycling	21	.	10	.	-
Energie- und Wasserversorgung	22	3	11	8	-
Baugewerbe	129	16	76	32	5
Handel; Instandhaltung und Reparatur von Kraftfahrzeugen und Gebrauchsgütern	1 121	125	648	333	15
Gastgewerbe	751	405	255	81	10
Verkehr und Nachrichtenübermittlung	437	57	241	130	9
Kredit- und Versicherungsgewerbe	145	.	73	43	.
Grundstücks- und Wohnungswesen, Vermietung beweglicher Sachen, Erbringung von wirtschaftlichen Dienstleistungen, a.n.g.	1 635	204	840	555	36
Öffentliche Verwaltung, Verteidigung, Sozialversicherung; Exterritoriale Organisationen und Körperschaften	420	56	207	134	23
Erziehung und Unterricht	295	38	154	94	9
Gesundheits-, Veterinär- und Sozialwesen	936	152	591	180	13
Erbringung von sonstigen öffentlichen und persönlichen Dienstleistungen	444	84	239	110	11
Private Haushalte mit Hauspersonal	.	-	-	-	.
Insgesamt ¹⁾	7 286	1 312	3 813	2 010	151

1) ohne Einpendler aus dem Ausland und ohne Angabe, aber einschließlich von Fällen ohne Angabe zur Wirtschaftsgliederung

Noch: 2. Sozialversicherungspflichtig Beschäftigte mit Arbeitsort in Mecklenburg-Vorpommern und Wohnort in einem anderen Bundesland (Einpendler)

2.7 Sozialversicherungspflichtig Beschäftigte am 30.6.2007 mit Arbeitsort in Mecklenburg-Vorpommern und Wohnort in einem anderen Bundesland (Einpendler) nach beruflicher Gliederung und Altersgruppen

Berufliche Gliederung ¹⁾	Einpendler insgesamt ²⁾	Davon im Alter von ... bis unter ... Jahren			
		unter 25	25 - 45	45 - 60	60 und mehr
Pflanzenbauer, Tierzüchter, Fischereiberufe	598	128	294	161	15
Bergleute, Mineralgewinner	4	-	.	.	-
Fertigungsberufe					
Steinbearbeiter, Baustoffhersteller	15	4	3	8	-
Keramiker, Glasmacher	13	.	8	.	-
Chemiearbeiter, Kunststoffverarbeiter	101	.	56	32	.
Papierhersteller, -verarbeiter, Drucker	47	11	21	15	-
Holzaufbereiter, Holzwarenfertiger und verwandte Berufe	17	4	.	7	.
Metallerzeuger, -bearbeiter	221	20	120	75	6
Schlosser, Mechaniker und zugeordnete Berufe	1 048	200	551	277	20
Elektriker	539	65	284	182	8
Montierer und Metallberufe, a. n. g.	71	6	45	17	3
Textil- und Bekleidungsberufe	29	.	.	14	.
Lederhersteller, Leder- und Fellverarbeiter	19	4	9	6	-
Ernährungsberufe	880	285	342	240	13
Bauberufe	869	69	464	326	10
Bau-, Raumausstatter, Polsterer	138	.	87	31	.
Tischler, Modellbauer	157	24	95	35	3
Maler, Lackierer und verwandte Berufe	122	.	66	30	.
Warenprüfer, Versandfertigmacher	274	20	158	87	9
Hilfsarbeiter ohne nähere Tätigkeitsangabe	234	32	114	83	5
Maschinisten und zugehörige Berufe	207	17	77	105	8
Technische Berufe					
Ingenieure, Chemiker, Physiker, Mathematiker	606	6	336	236	28
Techniker, technische Sonderfachkräfte	761	43	400	287	31
Dienstleistungsberufe					
Warenkaufleute	2 091	225	1 071	748	47
Dienstleistungskaufleute und zugehörige Berufe	596	88	307	182	19
Verkehrsberufe	3 013	155	1 479	1 281	98
Organisations-, Verwaltungs-, Büroberufe	3 935	354	2 087	1 303	191
Ordnungs-, Sicherheitsberufe	422	51	198	155	18
Schriftwerkschaffende, -ordnende sowie künstlerische Berufe	326	45	204	64	13
Gesundheitsdienstberufe	1 141	128	721	252	40
Sozial- und Erziehungsberufe, anderweitig nicht genannte geistes- und naturwissenschaftliche Berufe	1 021	96	580	302	43
allgemeine Dienstleistungsberufe	1 375	497	522	334	22
Sonstige Arbeitskräfte	288	177	64	41	6
Insgesamt ³⁾	21 179	2 811	10 783	6 922	663

1) Klassifizierung der Berufe, Statistisches Bundesamt, Ausgabe 1975

2) ohne Einpendler aus dem Ausland und ohne Angabe

3) einschließlich Fälle ohne Berufsangabe

Noch: 2. Sozialversicherungspflichtig Beschäftigte mit Arbeitsort in Mecklenburg-Vorpommern und Wohnort in einem anderen Bundesland (Einpendler)

**2.8 Sozialversicherungspflichtig Beschäftigte am 30.6.2007 mit Arbeitsort in Mecklenburg-Vorpommern und Wohnort in einem anderen Bundesland (Einpendler)
nach beruflicher Gliederung, Altersgruppen und Geschlecht**

Berufliche Gliederung ¹⁾	Einpendler weiblich ²⁾	Davon im Alter von ... bis unter ... Jahren			
		unter 25	25 - 45	45 - 60	60 und mehr
Pflanzenbauer, Tierzüchter, Fischereiberufe	133	38	67	.	.
Bergleute, Mineralgewinner	-	-	-	-	-
Fertigungsberufe					
Steinbearbeiter, Baustoffhersteller	-	-	-	-	-
Keramiker, Glasmacher	6	.	.	-	-
Chemiearbeiter, Kunststoffverarbeiter	31	5	17	9	-
Papierhersteller, -verarbeiter, Drucker	7	.	4	.	-
Holzaufbereiter, Holzwarenfertiger und verwandte Berufe	.	-	.	.	-
Metallerzeuger, -bearbeiter	5	-	.	.	-
Schlosser, Mechaniker und zugeordnete Berufe	48	18	23	.	.
Elektriker	18	.	9	.	-
Montierer und Metallberufe, a. n. g.	13	-	.	.	-
Textil- und Bekleidungsberufe	22	.	.	10	.
Lederhersteller, Leder- und Fellverarbeiter	.	.	-	.	-
Ernährungsberufe	233	53	88	89	3
Bauberufe	3	-	3	-	-
Bau-, Raumausstatter, Polsterer	4	.	.	-	-
Tischler, Modellbauer	.	.	.	-	-
Maler, Lackierer und verwandte Berufe	6	3	.	.	-
Warenprüfer, Versandfertigmacher	103	.	55	39	.
Hilfsarbeiter ohne nähere Tätigkeitsangabe	46	.	17	21	.
Maschinenisten und zugehörige Berufe	.	-	.	-	-
Technische Berufe					
Ingenieure, Chemiker, Physiker, Mathematiker	76	.	49	22	.
Techniker, technische Sonderfachkräfte	167	22	76	61	8
Dienstleistungsberufe					
Warenkaufleute	1 026	153	560	304	9
Dienstleistungskaufleute und zugehörige Berufe	267	.	146	64	.
Verkehrsberufe	309	33	168	103	5
Organisations-, Verwaltungs-, Büroberufe	2 024	245	1 096	620	63
Ordnungs-, Sicherheitsberufe	82	15	42	21	4
Schriftwerkschaffende, -ordnende sowie künstlerische Berufe	140	25	85	25	5
Gesundheitsdienstberufe	783	111	506	151	15
Sozial- und Erziehungsberufe, anderweitig nicht genannte geistes- und naturwissenschaftliche Berufe	615	74	376	152	13
allgemeine Dienstleistungsberufe	993	357	366	257	13
Sonstige Arbeitskräfte	118	80	24	.	.
Insgesamt ³⁾	7 286	1 312	3 813	2 010	151

1) Klassifizierung der Berufe, Statistisches Bundesamt, Ausgabe 1975

2) ohne Einpendler aus dem Ausland und ohne Angabe

3) einschließlich Fälle ohne Berufsangabe

3. Sozialversicherungspflichtig Beschäftigte am Wohnort

3.1 Auspendler aus den Kreisen Mecklenburg-Vorpommerns

Lfd. Nr.	Wohnort	Auspendler Insgesamt ¹⁾	Auspendler West gesamt ¹⁾	Arbeits					
				Baden-Württemberg	Bayern	Berlin	Bremen	Hamburg	Hessen
1	Mecklenburg-Vorpommern	73 446	61 814	1 596	2 029	5 321	1 246	14 703	1 611
2	Greifswald	1 407	1 138	64	80	267	44	181	76
3	Neubrandenburg	2 024	1 318	58	98	292	24	283	70
4	Rostock	6 015	4 955	200	241	565	192	1 479	191
5	Schwerin	3 616	3 237	82	88	298	45	1 312	73
6	Stralsund	1 330	1 127	41	61	167	52	247	47
7	Wismar	1 456	1 351	21	56	64	24	332	42
8	Bad Doberan	4 331	3 548	129	190	365	110	923	144
9	Demmin	2 279	1 742	71	92	195	36	365	81
10	Güstrow	3 492	2 782	92	149	325	42	699	82
11	Ludwigslust	13 321	12 395	102	139	259	142	3 877	103
12	Mecklenburg-Strelitz	3 342	2 074	98	110	547	39	370	104
13	Müritz	2 365	1 568	66	74	291	28	314	71
14	Nordvorpommern	3 293	2 751	88	127	287	93	610	93
15	Nordwestmecklenburg	12 931	12 515	93	90	195	69	1 331	116
16	Ostvorpommern	2 907	2 282	96	120	419	129	356	89
17	Parchim	4 825	3 942	148	131	284	37	1 487	106
18	Rügen	1 836	1 531	65	97	141	78	312	64
19	Uecker-Randow	2 676	1 558	82	86	360	62	225	59

1) ohne Auspendler nach dem Ausland

3.2 Einpendler in die Kreise Mecklenburg-Vorpommerns

Lfd. Nr.	Wohnort	Arbeits							
		Mecklenburg-Vorpommern	Greifswald	Neubrandenburg	Rostock	Schwerin	Stralsund	Wismar	Bad Doberan
1	Bundesgebiet West Gesamt	10 978	394	439	1 758	1 092	210	358	499
2	Baden-Württemberg	230	24	11	38	18	9	12	14
3	Bayern	325	45	17	71	31	8	10	31
4	Berlin	2 096	178	208	376	203	76	89	109
5	Bremen	135	3	.	48	.	7	3	15
6	Hamburg	1 252	25	19	217	173	19	32	56
7	Hessen	221	13	15	54	26	10	5	14
8	Niedersachsen	2 259	45	69	325	215	23	42	96
9	Nordrhein-Westfalen	737	33	41	119	81	18	40	50
10	Rheinland-Pfalz	96	8	10	19	10	.	.	.
11	Saarland	18	-	.	4
12	Schleswig-Holstein	3 609	20	36	487	326	37	122	110
13	Bundesgebiet Ost Gesamt	10 201	447	928	1 117	1 186	198	127	313
14	Brandenburg	6 584	125	714	501	683	106	57	115
15	Sachsen	1 163	36	66	312	137	35	29	51
16	Sachsen-Anhalt	1 717	274	115	181	173	27	21	87
17	Thüringen	737	12	33	123	193	30	20	60
18	Einpendler¹⁾	21 710	847	1 371	3 144	2 296	411	487	825

1) einschließlich Einpendler aus dem Ausland und „ohne Angabe“

**sowie am Arbeitsort Mecklenburg-Vorpommern
in die Bundesgebiete West und Ost am 30.6.2007**

ort					Auspend- ler Ost gesamt ¹⁾	Arbeitsort				Lfd. Nr.
Nieder- sachsen	Nord- rhein- Westfalen	Rhein- land-Pfalz	Saarland	Schles- wig- Holstein		Branden- burg	Sachsen	Sachsen- Anhalt	Thüringen	
8 423	3 492	451	115	22 827	11 632	6 803	1 996	1 850	983	1
160	102	12	10	142	269	116	66	61	26	2
169	140	.	.	172	706	435	135	97	39	3
698	471	63	12	843	1 060	410	264	220	166	4
315	138	24	4	858	379	156	120	72	31	5
198	83	17	4	210	203	74	41	37	51	6
126	70	6	-	610	105	51	29	11	14	7
531	338	33	11	774	783	329	214	157	83	8
365	169	15	3	350	537	263	96	119	59	9
395	196	27	4	771	710	378	127	134	71	10
2 534	246	45	5	4 943	926	590	105	191	40	11
291	205	.	.	284	1 268	989	142	86	51	12
248	141	31	7	297	797	589	76	81	51	13
519	250	23	8	653	542	260	88	119	75	14
402	197	24	10	9 988	416	180	86	85	65	15
427	229	32	8	377	625	301	135	132	57	16
499	243	22	5	980	883	600	116	122	45	17
285	135	24	7	323	305	151	63	63	28	18
261	139	21	11	252	1 118	931	93	63	31	19

aus den Bundesgebieten West und Ost am 30.6.2007

Ort											Lfd. Nr.
Demmin	Güstrow	Ludwigs- lust	Meck- lenburg- Strelitz	Müritz	Nord- vorpom- mern	Nord- west- meck- lenburg	Ostvor- pom- mern	Parchim	Rügen	Jecker- Randow	
161	298	2 117	169	307	204	1 778	383	368	328	115	1
.	5	15	11	16	5	19	10	7	.	4	2
7	8	11	8	11	9	15	13	7	20	3	3
74	70	50	102	99	61	36	167	52	100	46	4
.	3	4	.	.	.	3	5	3	11	.	5
7	25	373	8	25	14	142	25	70	19	3	6
.	6	20	4	8	.	14	12	3	10	.	7
17	58	903	10	48	46	118	68	74	77	25	8
8	34	101	10	28	30	29	32	34	34	15	9
.	.	18	.	4	.	4	9	.	.	-	10
-	.	-	-	.	-	-	-	.	.	-	11
40	85	622	11	64	33	1 398	42	115	45	16	12
243	283	1 144	763	441	233	360	485	636	347	950	13
192	168	827	689	364	122	169	298	433	160	861	14
16	36	61	31	22	37	43	100	46	83	22	15
31	63	214	33	36	50	117	50	117	73	55	16
4	16	42	10	19	24	31	37	40	31	12	17
409	587	3 330	936	752	445	2 146	906	1 009	725	1 084	18

4. Sozialversicherungspflichtig beschäftigte Berufspendler

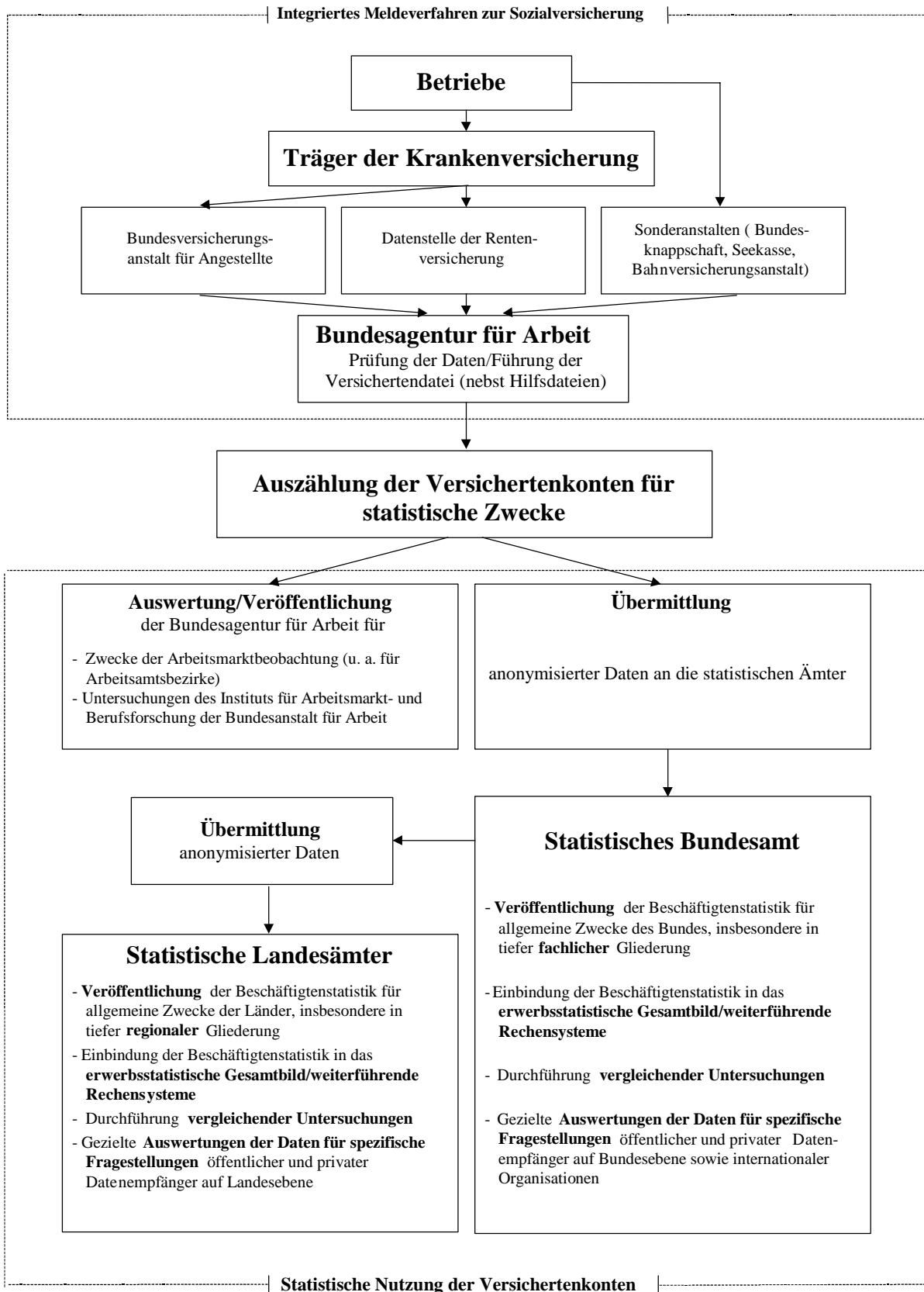
Lfd. Nr.	Wohnort	Geschlecht	Arbeits							
			Mecklenburg-Vorpommern	Greifswald	Neubrandenburg	Rostock	Schwerin	Stralsund	Wismar	Bad Doberan
1	Mecklenburg-Vorpommern	männlich	235 530	8 862	14 594	33 424	19 521	10 712	8 627	15 455
		weiblich	254 366	12 403	17 749	38 302	25 923	12 025	7 680	14 814
		insgesamt	489 896	21 265	32 343	71 726	45 444	22 737	16 307	30 269
2	Greifswald	männlich	7 126	4 539	155	130	60	355	16	53
		weiblich	8 520	6 835	112	80	106	298	12	21
		insgesamt	15 646	11 374	267	210	166	653	28	74
3	Neubrandenburg	männlich	9 454	48	6 901	147	131	94	.	39
		weiblich	11 236	42	9 720	105	144	37	.	5
		insgesamt	20 690	90	16 621	252	275	131	18	44
4	Rostock	männlich	27 060	56	92	19 933	510	193	314	4 418
		weiblich	30 289	68	41	25 321	513	88	72	3 300
		insgesamt	57 349	124	133	45 254	1 023	281	386	7 718
5	Schwerin	männlich	12 357	6	40	235	8 795	30	191	56
		weiblich	14 921	13	30	173	12 807	14	107	51
		insgesamt	27 278	19	70	408	21 602	44	298	107
6	Stralsund	männlich	7 391	277	45	258	83	5 215	17	115
		weiblich	8 586	316	43	139	86	6 923	3	23
		insgesamt	15 977	593	88	397	169	12 138	20	138
7	Wismar	männlich	6 369	-	4	240	347	76	4 297	110
		weiblich	6 120	-	6	106	375	34	4 387	61
		insgesamt	12 489	-	10	346	722	110	8 684	171
8	Bad Doberan	männlich	18 415	33	72	7 620	283	86	360	8 326
		weiblich	20 618	31	35	9 159	276	42	170	9 794
		insgesamt	39 033	64	107	16 779	559	128	530	18 120
9	Demmin	männlich	12 054	311	1 533	265	119	92	.	97
		weiblich	11 168	469	1 704	129	98	71	.	50
		insgesamt	23 222	780	3 237	394	217	163	10	147
10	Güstrow	männlich	14 822	13	129	1 601	434	42	92	847
		weiblich	14 748	15	84	1 363	311	33	41	793
		insgesamt	29 570	28	213	2 964	745	75	133	1 640
11	Ludwigslust	männlich	17 713	6	32	159	3 008	21	65	43
		weiblich	18 451	8	19	98	3 884	20	43	18
		insgesamt	36 164	14	51	257	6 892	41	108	61
12	Mecklenburg-Strelitz	männlich	11 207	47	3 602	144	170	71	8	53
		weiblich	11 861	47	4 290	73	127	49	3	20
		insgesamt	23 068	94	7 892	217	297	120	11	73
13	Müritz	männlich	10 038	17	733	145	108	17	.	88
		weiblich	10 216	11	799	91	76	14	.	24
		insgesamt	20 254	28	1 532	236	184	31	9	112
14	Nordvorpommern	männlich	15 550	601	103	1 305	137	2 754	49	733
		weiblich	16 855	886	35	908	110	3 385	11	444
		insgesamt	32 405	1 487	138	2 213	247	6 139	60	1 177
15	Nordwestmecklenburg	männlich	16 407	9	19	376	2 165	74	2 978	230
		weiblich	15 886	12	9	201	3 047	31	2 725	118
		insgesamt	32 293	21	28	577	5 212	105	5 703	348
16	Ostvorpommern	männlich	15 686	2 717	463	228	84	351	19	76
		weiblich	17 350	3 460	347	80	65	212	11	15
		insgesamt	33 036	6 177	810	308	149	563	30	91
17	Parchim	männlich	14 867	6	40	242	2 955	16	178	88
		weiblich	15 523	14	38	124	3 788	8	84	49
		insgesamt	30 390	20	78	366	6 743	24	262	137
18	Rügen	männlich	10 282	113	40	279	82	1 176	7	59
		weiblich	12 354	122	11	117	62	748	3	17
		insgesamt	22 636	235	51	396	144	1 924	10	76
19	Uecker-Randow	männlich	8 732	63	591	117	50	49	.	24
		weiblich	9 664	54	426	35	48	18	.	11
		insgesamt	18 396	117	1 017	152	98	67	7	35
20	Einpendler	männlich	-	4 323	7 693	13 491	10 726	5 497	4 330	7 129
		weiblich	-	5 568	8 029	12 981	13 116	5 102	3 293	5 020
		insgesamt	-	9 891	15 722	26 472	23 842	10 599	7 623	12 149

kennzeichnet Personen, die am Wohnort arbeiten

innerhalb von Mecklenburg-Vorpommern am 30.6.2007

ort											Aus- pendler	Lfd. Nr.
Dem- min	Güst- row	Lud- wigslust	Meck- lenburg- Strelitz	Müritz	Nordvor- pommern	Nordwest mecklen- burg	Ostvor- pommern	Parchim	Rügen	Uecker- Randow		
10 109	13 203	16 536	8 289	9 626	11 531	13 312	13 292	11 654	8 931	7 852	-	1
8 789	13 445	15 175	7 725	9 383	12 153	11 292	14 265	12 156	11 835	9 252	-	
18 898	26 648	31 711	16 014	19 009	23 684	24 604	27 557	23 810	20 766	17 104	-	
61	26	10	12	15	189	.	1 418	.	47	24	2 587	2
39	8	4	14	5	80	.	867	.	28	6	1 685	
100	34	14	26	20	269	12	2 285	9	75	30	4 272	
439	47	28	1 102	217	22	.	72	19	13	103	2 553	3
243	32	6	618	132	10	.	46	15	8	68	1 516	
682	79	34	1 720	349	32	19	118	34	21	171	4 069	
61	672	55	.	86	312	152	19	71	81	.	7 127	4
33	414	16	.	32	225	58	13	36	50	.	4 968	
94	1 086	71	31	118	537	210	32	107	131	13	12 095	
15	92	1 239	.	15	.	876	.	743	.	.	3 562	5
12	42	560	.	17	.	449	.	635	.	.	2 114	
27	134	1 799	.	32	.	1 325	6	1 378	11	.	5 676	
38	18	8	25	8	879	.	88	.	287	7	2 176	6
17	7	3	12	3	664	.	42	.	298	4	1 663	
55	25	11	37	11	1 543	15	130	11	585	11	3 839	
7	17	36	.	3	.	1 170	.	44	.	-	2 072	7
4	12	11	-	8	.	1 073	.	36	.	-	1 733	
11	29	47	.	11	.	2 243	8	80	6	-	3 805	
45	774	53	24	42	311	248	22	63	48	5	10 089	8
25	525	18	21	20	282	161	11	27	21	-	10 824	
70	1 299	71	45	62	593	409	33	90	69	5	20 913	
7 934	384	38	329	357	163	.	274	49	27	42	4 120	9
7 536	286	8	144	280	99	.	219	21	25	24	3 632	
15 470	670	46	473	637	262	35	493	70	52	66	7 752	
400	10 127	97	28	296	122	225	22	317	24	6	4 695	10
260	11 278	23	5	152	54	83	11	227	15	-	3 470	
660	21 405	120	33	448	176	308	33	544	39	6	8 165	
12	94	13 020	7	33	16	392	.	780	13	.	4 693	11
5	33	13 507	6	15	3	151	.	633	4	.	4 944	
17	127	26 527	13	48	19	543	9	1 413	17	7	9 637	
300	74	29	5 871	440	20	16	98	39	23	202	5 336	12
171	56	4	6 342	265	8	7	92	34	14	259	5 519	
471	130	33	12 213	705	28	23	190	73	37	461	10 855	
223	223	66	428	7 801	19	.	16	114	7	12	2 237	13
141	217	9	336	8 278	4	.	26	169	4	13	1 938	
364	440	75	764	16 079	23	16	42	283	11	25	4 175	
155	100	33	29	20	8 979	54	247	33	204	14	6 571	14
101	67	5	8	12	10 535	10	123	15	195	5	6 320	
256	167	38	37	32	19 514	64	370	48	399	19	12 891	
10	140	499	.	13	25	9 539	.	292	12	.	6 868	15
8	101	281	.	14	9	9 030	.	292	3	.	6 856	
18	241	780	.	27	34	18 569	13	584	15	.	13 724	
275	44	44	105	31	181	27	10 646	47	69	279	5 040	16
129	16	3	48	6	78	4	12 616	38	33	189	4 734	
404	60	47	153	37	259	31	23 262	85	102	468	9 774	
18	316	1 261	19	202	29	485	13	8 983	7	9	5 884	17
7	338	713	8	124	6	247	6	9 961	5	3	5 562	
25	654	1 974	27	326	35	732	19	18 944	12	12	11 446	
43	32	.	18	5	240	.	75	20	8 040	18	2 242	18
27	6	.	6	4	87	.	19	7	11 110	4	1 244	
70	38	8	24	9	327	31	94	27	19 150	22	3 486	
73	23	.	250	42	13	12	252	25	18	7 110	1 622	19
31	7	.	145	16	3	7	168	5	16	8 671	993	
104	30	16	395	58	16	19	420	30	34	15 781	2 615	
2 175	3 076	3 516	2 418	1 825	2 552	3 773	2 646	2 671	891	742		20
1 253	2 167	1 668	1 383	1 105	1 618	2 262	1 649	2 195	725	581		
3 428	5 243	5 184	3 801	2 930	4 170	6 035	4 295	4 866	1 616	1 323		

Von der Meldung des Arbeitgebers zur Statistik



Quelle: Statistisches Bundesamt