



## Pendlerverhalten der sozialversicherungs- pflichtig beschäftigten Arbeitnehmer Mecklenburg-Vorpommerns

2006

Bestell-Nr.: A6C3 2006 00

Herausgabe: 3. April 2007

Printausgabe: EUR 4,00

Herausgeber: Statistisches Amt Mecklenburg-Vorpommern, Lübecker Straße 287, 19059 Schwerin,  
Telefon: 0385 4801-0, Telefax: 0385 4801-4123, Internet: <http://www.statistik-mv.de>, E-Mail: [statistik.post@statistik-mv.de](mailto:statistik.post@statistik-mv.de)

Zuständige Dezernentin: Dr. Margit Herrmann, Telefon: 0385 4801-4686

© Statistisches Amt Mecklenburg-Vorpommern, Schwerin, 2007  
Vervielfältigung und Verbreitung, auch auszugsweise, mit Quellenangabe gestattet.

### Zeichenerklärungen und Abkürzungen

-	nichts vorhanden
0	weniger als die Hälfte von 1 in der letzten besetzten Stelle, jedoch mehr als nichts
.	Zahlenwert unbekannt oder geheim zu halten
...	Zahl lag bei Redaktionsschluss noch nicht vor
x	Aussage nicht sinnvoll oder Fragestellung nicht zutreffend
/	keine Angabe, da Zahlenwert nicht ausreichend genau oder nicht repräsentativ
( )	Zahl hat eingeschränkte Aussagefähigkeit
p	vorläufige Zahl
s	geschätzte Zahl
r	berichtigte Zahl
a. n. g.	anderweitig nicht genannt
IT	Informationstechnik

Abweichungen in den Summen erklären sich aus dem Auf- und Abrunden der Einzelwerte.

## Inhaltsverzeichnis

	Seite
Vorbemerkungen .....	3
Sozialversicherungspflichtig beschäftigte Berufspendler Mecklenburg-Vorpommerns .....	6
Grafiken	
1. Saldo der grenzüberschreitenden Pendler Mecklenburg-Vorpommerns nach Wirtschaftsbereichen am 30.6.2006 .....	7
2. Pendler aus/nach Mecklenburg-Vorpommern nach Altersgruppen am 30.6.2006.....	7
3. Auspendler in das Bundesgebiet am 30.6.2006 .....	8
4. Einpendler nach Mecklenburg-Vorpommern am 30.6.2006 .....	9
Tabellen	
1. Sozialversicherungspflichtig Beschäftigte mit Wohnort in Mecklenburg-Vorpommern und Arbeitsort in einem anderen Bundesland (Auspendler) .....	10
1.1 Sozialversicherungspflichtig Beschäftigte am 30.6.2006 mit Wohnort in Mecklenburg-Vorpommern und Arbeitsort in einem anderen Bundesland (Auspendler) nach Wirtschaftsgliederung .....	10
1.2 Sozialversicherungspflichtig Beschäftigte am 30.6.2006 mit Wohnort in Mecklenburg-Vorpommern und Arbeitsort in einem anderen Bundesland (Auspendler) nach Wirtschaftsgliederung und Geschlecht.....	12
1.3 Sozialversicherungspflichtig Beschäftigte am 30.6.2006 mit Wohnort in Mecklenburg-Vorpommern und Arbeitsort in einem anderen Bundesland (Auspendler) nach beruflicher Gliederung .....	14
1.4 Sozialversicherungspflichtig Beschäftigte am 30.6.2006 mit Wohnort in Mecklenburg-Vorpommern und Arbeitsort in einem anderen Bundesland (Auspendler) nach beruflicher Gliederung und Geschlecht .....	16
1.5 Sozialversicherungspflichtig Beschäftigte am 30.6.2006 mit Wohnort in Mecklenburg-Vorpommern und Arbeitsort in einem anderen Bundesland (Auspendler) nach Wirtschaftsgliederung und Altersgruppen .....	18
1.6 Sozialversicherungspflichtig Beschäftigte am 30.6.2006 mit Wohnort in Mecklenburg-Vorpommern und Arbeitsort in einem anderen Bundesland (Auspendler) nach Wirtschaftsgliederung, Altersgruppen und Geschlecht .....	19
1.7 Sozialversicherungspflichtig Beschäftigte am 30.6.2006 mit Wohnort in Mecklenburg-Vorpommern und Arbeitsort in einem anderen Bundesland (Auspendler) nach beruflicher Gliederung und Altersgruppen .....	20
1.8 Sozialversicherungspflichtig Beschäftigte am 30.6.2006 mit Wohnort in Mecklenburg-Vorpommern und Arbeitsort in einem anderen Bundesland (Auspendler) nach beruflicher Gliederung, Altersgruppen und Geschlecht.....	21
2. Sozialversicherungspflichtig Beschäftigte mit Arbeitsort in Mecklenburg-Vorpommern und Wohnort in einem anderen Bundesland (Einpendler).....	22
2.1 Sozialversicherungspflichtig Beschäftigte am 30.6.2006 mit Arbeitsort in Mecklenburg-Vorpommern und Wohnort in einem anderen Bundesland (Einpendler) nach Wirtschaftsgliederung .....	22
2.2 Sozialversicherungspflichtig Beschäftigte am 30.6.2006 mit Arbeitsort in Mecklenburg-Vorpommern und Wohnort in einem anderen Bundesland (Einpendler) nach Wirtschaftsgliederung und Geschlecht.....	24
2.3 Sozialversicherungspflichtig Beschäftigte am 30.6.2006 mit Arbeitsort in Mecklenburg-Vorpommern und Wohnort in einem anderen Bundesland (Einpendler) nach beruflicher Gliederung .....	26

	Seite
2.4 Sozialversicherungspflichtig Beschäftigte am 30.6.2006 mit Arbeitsort in Mecklenburg-Vorpommern und Wohnort in einem anderen Bundesland (Einpendler) nach beruflicher Gliederung und Geschlecht .....	28
2.5 Sozialversicherungspflichtig Beschäftigte am 30.6.2006 mit Arbeitsort in Mecklenburg-Vorpommern und Wohnort in einem anderen Bundesland (Einpendler) nach Wirtschaftsgliederung und Altersgruppen .....	30
2.6 Sozialversicherungspflichtig Beschäftigte am 30.6.2006 mit Arbeitsort in Mecklenburg-Vorpommern und Wohnort in einem anderen Bundesland (Einpendler) nach Wirtschaftsgliederung, Altersgruppen und Geschlecht .....	31
2.7 Sozialversicherungspflichtig Beschäftigte am 30.6.2006 mit Arbeitsort in Mecklenburg-Vorpommern und Wohnort in einem anderen Bundesland (Einpendler) nach beruflicher Gliederung und Altersgruppen .....	32
2.8 Sozialversicherungspflichtig Beschäftigte am 30.6.2006 mit Arbeitsort in Mecklenburg-Vorpommern und Wohnort in einem anderen Bundesland (Einpendler) nach beruflicher Gliederung, Altersgruppen und Geschlecht.....	33
3. Sozialversicherungspflichtig Beschäftigte am Wohnort sowie am Arbeitsort Mecklenburg-Vorpommern .....	34
3.1 Auspendler aus den Kreisen Mecklenburg-Vorpommerns in die Bundesgebiete West und Ost am 30.6.2006 .....	34
3.2 Einpendler in die Kreise Mecklenburg-Vorpommerns aus den Bundesgebieten West und Ost am 30.6.2006 .....	34
4. Sozialversicherungspflichtig beschäftigte Berufspendler innerhalb von Mecklenburg-Vorpommern am 30.6.2006.....	36

## Vorbemerkungen

Im Jahr 2006 waren rund 71 Prozent der mit Arbeitsort in Mecklenburg-Vorpommern erwerbstätigen Personen sozialversicherungspflichtig Beschäftigte. Die fortlaufende Beobachtung von Größe, Struktur und Entwicklung dieses Personenkreises ist damit wesentliche Grundlage wirtschafts- und sozialpolitischer Analysen, aus denen sich u. a. Maßnahmen regionaler Struktur- und Arbeitsmarktpolitik ableiten. Dieser Bericht widmet sich einer besonderen Auswertungsmöglichkeit der Statistik der sozialversicherungspflichtig Beschäftigten: Er stellt Daten zu den Pendlern Mecklenburg-Vorpommerns dar, d. h. zu jenen sozialversicherungspflichtig Beschäftigten unseres Landes, für die Wohn- und Arbeitsort nicht identisch sind.

## Gesetzliche Grundlagen der Meldung und statistischen Nutzung

Gesetzliche Grundlage für die Durchführung der Statistik sozialversicherungspflichtig Beschäftigter ist das Dritte Buch Sozialgesetzbuch - Arbeitsförderung - (SGB III) vom 24. März 1997 (BGBl. I S. 594), zuletzt geändert durch das Gesetz vom 24. März 1999 (BGBl. I S. 396). Nach § 281 SGB III (Arbeitsmarktstatistiken) ist die Bundesagentur für Arbeit damit beauftragt, aus den in ihrem Geschäftsbereich anfallenden Daten Statistiken, insbesondere über Beschäftigung und Arbeitslosigkeit der Arbeitnehmer und über Leistungen der Arbeitsförderung zu erstellen. Auf Grundlage der Meldungen nach § 28 a (Meldepflicht) des Vierten Buches Sozialgesetzbuch - Sozialversicherung - (SGB IV) vom 23. Dezember 1976 (BGBl. I S. 3 845), zuletzt geändert durch Artikel 4 Abs. 4 des Gesetzes vom 22. Dezember 1997 (BGBl. I S. 3 251), erstellt die Bundesagentur für Arbeit eine Datei sozialversicherungspflichtig Beschäftigter. Die anonymisierten Einzeldaten der sozialversicherungspflichtig Beschäftigten stellt sie gemäß § 282 a Abs. 1 SGB III dem Statistischen Bundesamt und den Statistischen Ämtern der Länder zur Verfügung. Diese erstellen Veröffentlichungen der Beschäftigtenstatistik für allgemeine Zwecke in tiefer fachlicher und regionaler Gliederung, führen gezielte Auswertungen und vergleichende Untersuchungen durch und binden die Ergebnisse der Beschäftigtenstatistik in das erwerbsstatistische Gesamtbild ein.

## Abgrenzung des Kreises der sozialversicherungspflichtig Beschäftigten

Beschäftigte, die kranken-, renten- und versicherungspflichtig und/oder beitragspflichtig zur Arbeitslosenversicherung nach dem Arbeitsförderungsgesetz sind oder für die von den Arbeitgebern Beitragsanteile zur Rentenversicherung zu entrichten sind, gehören zu den sozialversicherungspflichtig Beschäftigten. Damit werden in der Regel alle Arbeiter/-innen und Angestellten einschließlich der Beschäftigten in beruflicher *Ausbildung* von der Sozialversicherungspflicht erfasst. In wenigen Fällen besteht auch für Selbstständige Sozialversicherungspflicht.

*Wehr- und Zivildienstleistende* gelten dann als sozialversicherungspflichtig Beschäftigte, wenn sie ihren Dienst aus einem auch weiterhin bestehenden Beschäftigungsverhältnis heraus angetreten haben und nur wegen der Ableistung dieser Dienstzeiten kein Entgelt erhalten. Das Gleiche gilt für Zeitsoldaten mit einer Verpflichtung bis zu zwei Jahren.

Mit der gesetzlichen *Neuregelung zur Sozialversicherungspflicht geringfügiger Beschäftigungsverhältnisse* zum Stichtag 1. April 1999 und den Regelungsanpassungen zum Stichtag 1. April 2003 haben sich wesentliche Veränderungen ergeben. Nach § 8 SGB IV wird zwar nach wie vor zwischen geringfügig entlohnten und geringfügig kurzfristigen Beschäftigungen unterschieden, jedoch mit unterschiedlicher Konsequenz der Zuordnung und statistischen Ausweisung:

- Als „*geringfügig entlohnt*“ gilt eine Tätigkeit, wenn eine bestimmte Einkommenshöchstgrenze im Monat (derzeitig bundeseinheitlich: 400,- EUR) nicht überschritten wird. Seit dem 1. April 1999 sind Arbeitgeber verpflichtet, auch für Personen, die ausschließlich geringfügig entlohnte Tätigkeiten ausüben, pauschalierte Beiträge zur Kranken- und Rentenversicherung zu entrichten, wobei der Beitrag zur Rentenversicherung von den Beschäftigten zur Erlangung verbesserter Leistungsansprüche durch freiwillige Zuzahlung aufgestockt werden kann. Mit der Neuregelung gelangten damit auch ausschließlich geringfügig entlohnte Personen in den Kreis der sozialversicherungspflichtig Beschäftigten. *Sie werden in den Tabellen dieses Berichtes jedoch bis auf weiteres nicht nachgewiesen, da den Statistischen Ämtern Daten der ausschließlich geringfügig Beschäftigten zu Veröffentlichungszwecken noch nicht zur Verfügung stehen.*
- Als „*kurzfristig*“ gilt eine Tätigkeit dann, wenn sie nach ihrer Eigenart oder im Voraus vertraglich auf höchstens zwei Monate oder 50 Arbeitstage begrenzt ist. Personen, die als einzige Tätigkeit eine geringfügig kurzfristige Beschäftigung im Sinne von § 8 Abs. 1 SGB IV ausüben, bleiben auch nach den neuen rechtlichen Regelungen frei von der Versicherungspflicht. Sie zählen nicht zu den sozialversicherungspflichtig Beschäftigten und sind demzufolge in den Tabellen dieser Veröffentlichung nicht enthalten.

Werden von derselben Person mehrere geringfügige Beschäftigungen (geringfügig entlohnte oder kurzfristige Beschäftigungen) oder geringfügig entlohnte Beschäftigungen und nicht geringfügige Beschäftigungen ausgeübt, so sind sie zusammenzurechnen (§ 8 Abs. 2 SGB IV). Dies gilt auch, wenn anstelle einer Beschäftigung eine selbstständige Tätigkeit ausgeübt wird.

Nicht zu den sozialversicherungspflichtig Beschäftigten zählen der weitaus überwiegende Teil der Selbstständigen, mithelfende Familienangehörige, Berufs- und Zeitsoldaten (siehe o. g. Ausnahme), Wehrpflichtige ohne vorangegangene Beschäftigung sowie die Beamten/-innen.

### **Nachweiskonzept**

Die sozialversicherungspflichtig beschäftigten Pendler von und nach Mecklenburg-Vorpommern sowie die Berufspendler innerhalb des Landes wurden in Auswertung der Arbeits- und Wohnortmerkmale tabellarisch und grafisch dargestellt.

Veröffentlichungsstand für 30.6.2006: Dezember 2006

### **Klassifikation**

Der Wirtschaftszweig wurde nach der „Klassifikation der Wirtschaftszweige“ für die Statistik der Bundesagentur für Arbeit, Ausgabe 2003 (WZ 03/BA) verschlüsselt. Diese Systematik ist identisch mit der vom Statistischen Bundesamt bei Wirtschaftsstatistiken grundsätzlich seit 1. Januar 2003 eingesetzten „WZ 03“.

### **Hinweis**

Die in diesem Bericht vorgelegten Ergebnisse resultieren aus der Aufbereitung im IT-Verfahren „Datamart Beschäftigtenstatistik“, innerhalb des im Aufbau befindlichen BA - Data Warehouse. Liegen für einen Versicherten zum Stichtag mehrere Beschäftigungsverhältnisse vor, so übermittelt das Abfrageschema zunächst das aktuellste Beschäftigungsverhältnis. Handelt es sich hierbei - gemäß den Angaben zur Tätigkeit - um eine Teilzeitbeschäftigung, so wird das Versichertenkonto auf das Vorliegen einer parallel ausgeübten Vollzeitbeschäftigung durchsucht. Liegt eine solche vor, wird diese in die Bestandsauswertung einbezogen, ansonsten die im ersten Schritt ermittelte Teilzeitbeschäftigung. Die in diesem Bericht dargestellten Ergebnisse zum Stichtag 30.6.2006 basieren auf der neuen Datenerfassungs- und -übermittlungsverordnung (DEÜV) und wurden nach dem Neuverfahren ausgewertet. Die Bundesagentur für Arbeit behält sich für diese und alle folgenden Stichtage die Möglichkeit der Berichtigung innerhalb von drei Jahren nach Stichtag vor.

## Sozialversicherungspflichtig beschäftigte Berufspendler Mecklenburg-Vorpommerns

Am 30.6.2006 hatten 503 624 sozialversicherungspflichtig Beschäftigte ihren Arbeitsort und 553 919 sozialversicherungspflichtig Beschäftigte ihren Wohnort in Mecklenburg-Vorpommern. Der Pendlersaldo war damit deutlich negativ (- 50 295) oder anders formuliert: Mecklenburg-Vorpommern verzeichnete einen Auspendlerüberschuss von 50 295 sozialversicherungspflichtig Beschäftigten.

Es gibt eine Vielzahl von Faktoren, die den Pendlersaldo eines Bundeslandes positiv oder negativ beeinflussen können. Sie wirken sowohl als Innen- als auch Außenfaktoren, je nach Situation im Land und in den angrenzenden Ländern. Dazu zählen z. B.:

- Arbeitsmarkt  
(Höhen und Strukturen der Arbeitslosigkeit, Fachkräftebedarf, Karrierechancen)
- Berufsausbildungsmarkt
- Wohnungsmarkt  
(Baulandpreise, Mietniveaus)
- Tarifgestaltung  
(Lohn-/Gehaltsniveaus)
- infrastrukturelle Merkmale  
(Verkehrsanbindungen, Verfügbarkeit/Qualität von Kinderbetreuungsmöglichkeiten und schulischer Ausbildung)
- Traditionen u. v. a. m.

Über Zutreffen und Stärke dieser und anderer Einflussfaktoren kann die zur Pendlerauswertung genutzte Meldestatistik der Bundesagentur für Arbeit keine Auskunft geben. Für Mecklenburg-Vorpommern vermutlich dürfte jedoch die angespannte Arbeitsmarktsituation (Arbeitslosenquote des Landes im Jahresdurchschnitt 2006: 20,8 Prozent) ein anhaltend starker Faktor für die Inkaufnahme weiterer Arbeitswege sowohl innerhalb des Landes (regionale Unterschiede) als jedoch auch in andere Bundesländer mit besseren Arbeitsmarktbedingungen sein.

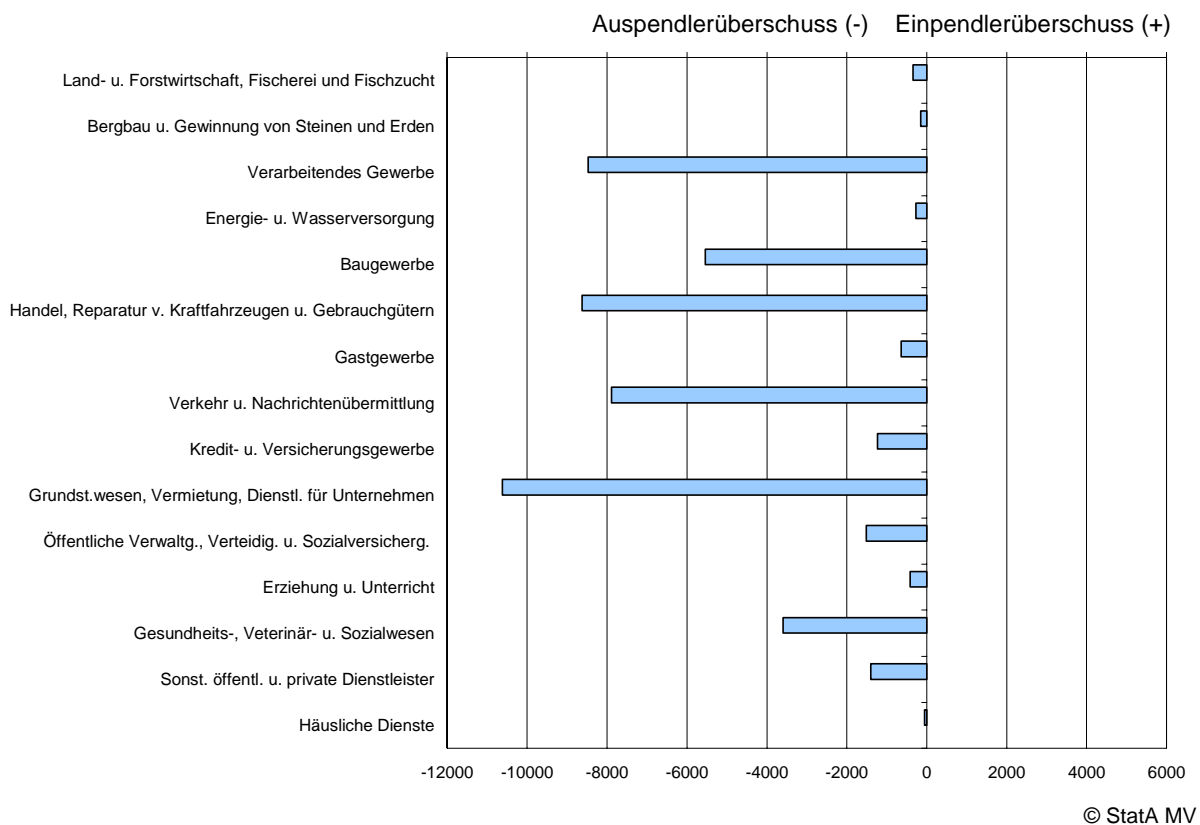
Eine hohe Zahl sozialversicherungspflichtig Beschäftigter behält den Wohnsitz im Land Mecklenburg-Vorpommern und wird in Arbeitsstätten anderer Bundesländer tätig (siehe auch Grafik 3: Auspendler in das Bundesgebiet, Seite 8). Die Zahl der sozialversicherungspflichtig beschäftigten Berufsauspendler in andere Bundesländer war mit 70 978 Personen am 30.6.2006 um 2 865 Personen höher als am 30.6.2005. Damit passierte etwas mehr als jeder siebente Beschäftigte aus Mecklenburg-Vorpommern die Landesgrenze, um seine Arbeitsstelle in einem anderen Bundesland zu erreichen. Der Auspendlerstrom zielt vorrangig auf Länder des früheren Bundesgebietes (84,5 Prozent aller Auspendler) und verteilt sich dort insbesondere auf Schleswig-Holstein (22 562 Personen), die Freie und Hansestadt Hamburg (13 871 Personen) sowie Niedersachsen (8 179 Personen). Vorrangiges Pendlerziel der insgesamt 11 028 Auspendler in die neuen Länder war Brandenburg (6 350 Personen). 30,5 Prozent der Berufsauspendler waren weiblich, 85,3 Prozent davon arbeiteten in den Ländern des früheren Bundesgebietes. Über die Hälfte (50,6 Prozent) oder 70 978 Berufsauspendler war 25 bis unter 45 Jahre alt, 16,2 Prozent war jünger als 25 Jahre.

Demgegenüber pendelten 20 208 Beschäftigte im Jahr 2006 aus anderen Bundesländern ein, um in Mecklenburg-Vorpommern tätig zu werden. Gegenüber 2005 waren das 1 360 Berufseinpender mehr (siehe auch Grafik 4: Einpendler nach Mecklenburg-Vorpommern, Seite 9). Die Berufseinpender kamen fast jeweils zur Hälfte aus den neuen (49,6 Prozent) und alten (50,4 Prozent) Bundesländern zur Arbeit nach Mecklenburg-Vorpommern. Die meisten Einpendler kamen aus Brandenburg (6 360 Personen), Schleswig-Holstein (3 290 Personen) und Niedersachsen (2 131 Personen). 34,2 Prozent aller Einpendler waren weiblich, 51,6 Prozent der Berufseinpenderinnen kamen aus den neuen Bundesländern. Von den insgesamt 20 208 nach Mecklenburg-Vorpommern zur Arbeit einpendelnden Beschäftigten waren 52,9 Prozent 25 bis unter 45 Jahre alt, 45 bis unter 60 waren weitere 31,1 Prozent der Einpendler.

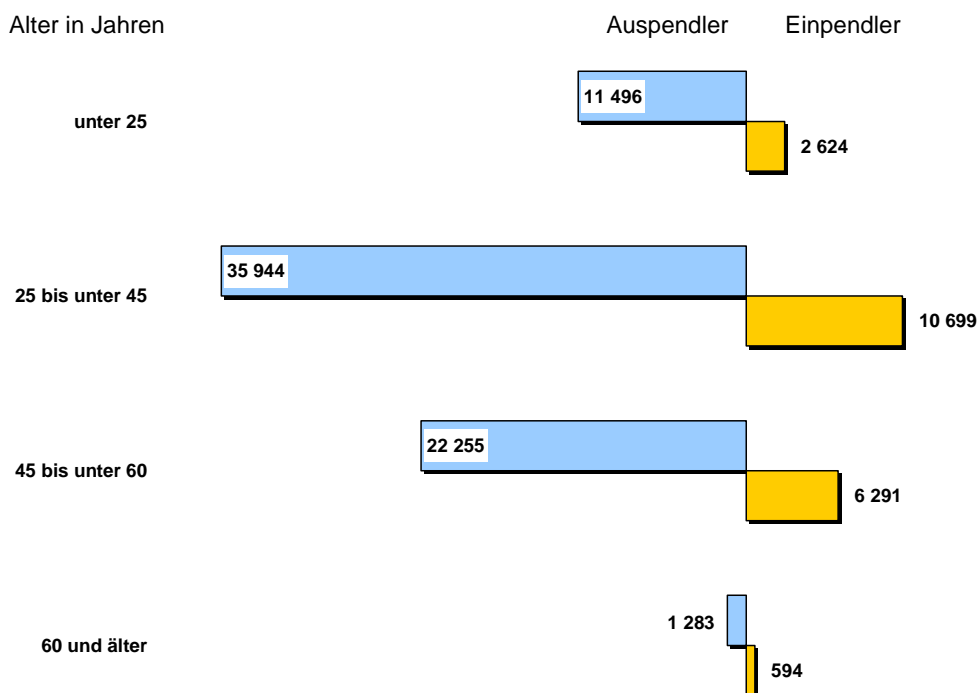
Mit jeweils etwa 20,4 Prozent entfielen auf den Wirtschaftsbereich Grundstückswesen, Vermietung und Unternehmensdienstleister die meisten Berufsauspendler. Gleich danach, mit jeweils ca. 16 Prozent, folgten die Wirtschaftsbereiche Verarbeitendes Gewerbe, Handel einschließlich Instandhaltung und Reparatur von Kfz und Gebrauchsgütern. Diese drei Wirtschaftsbereiche verzeichneten zugleich aber auch den Hauptanteil der Berufseinpender: Grundstückswesen 19 Prozent, Verarbeitendes Gewerbe 15 Prozent, Handel 13 Prozent.

## Grafiken

**Grafik 1: Saldo der grenzüberschreitenden Pendler Mecklenburg-Vorpommerns nach Wirtschaftsbereichen am 30.6.2006**

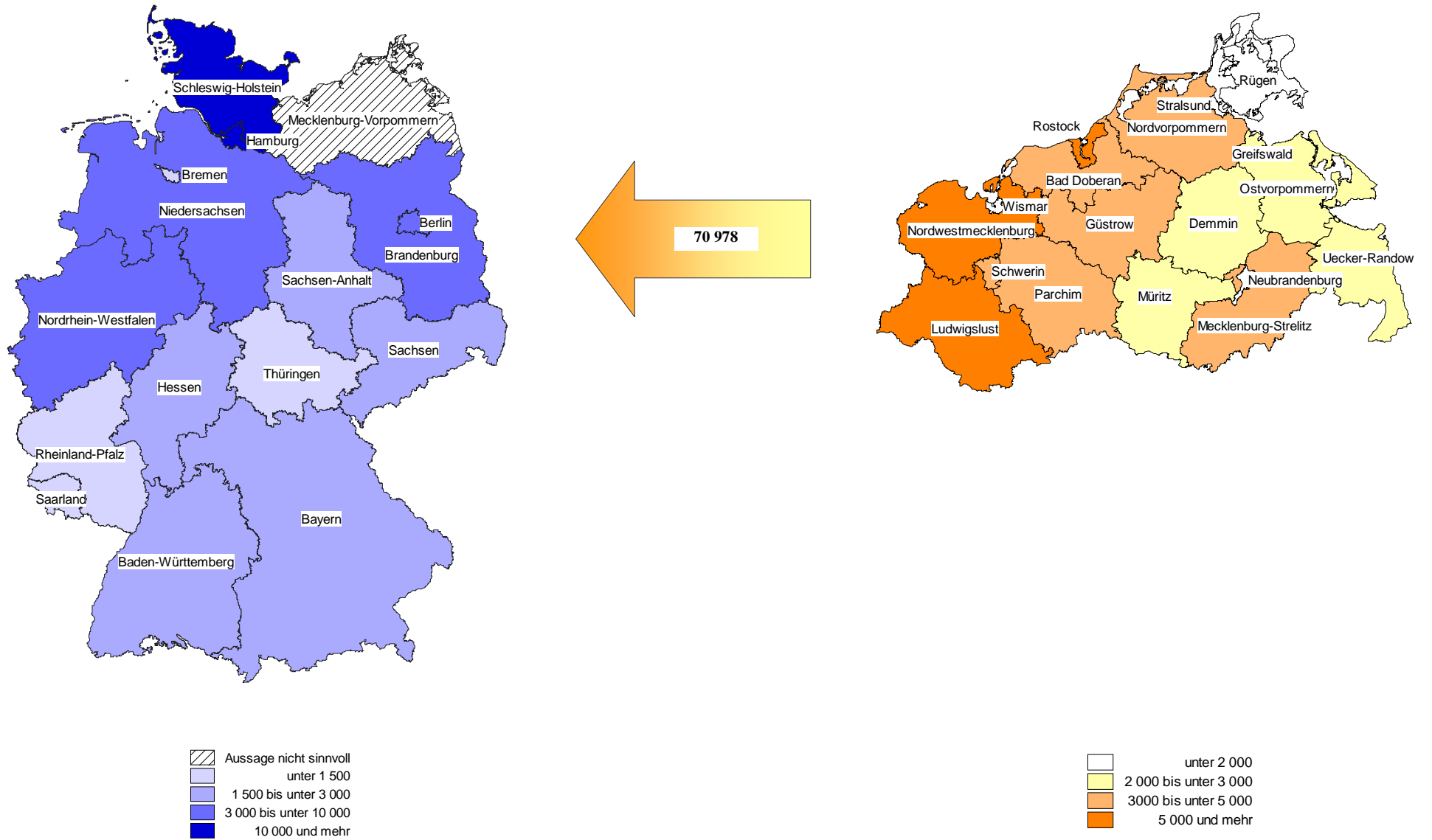


**Grafik 2: Pendler aus/nach Mecklenburg-Vorpommern nach Altersgruppen am 30.6.2006**



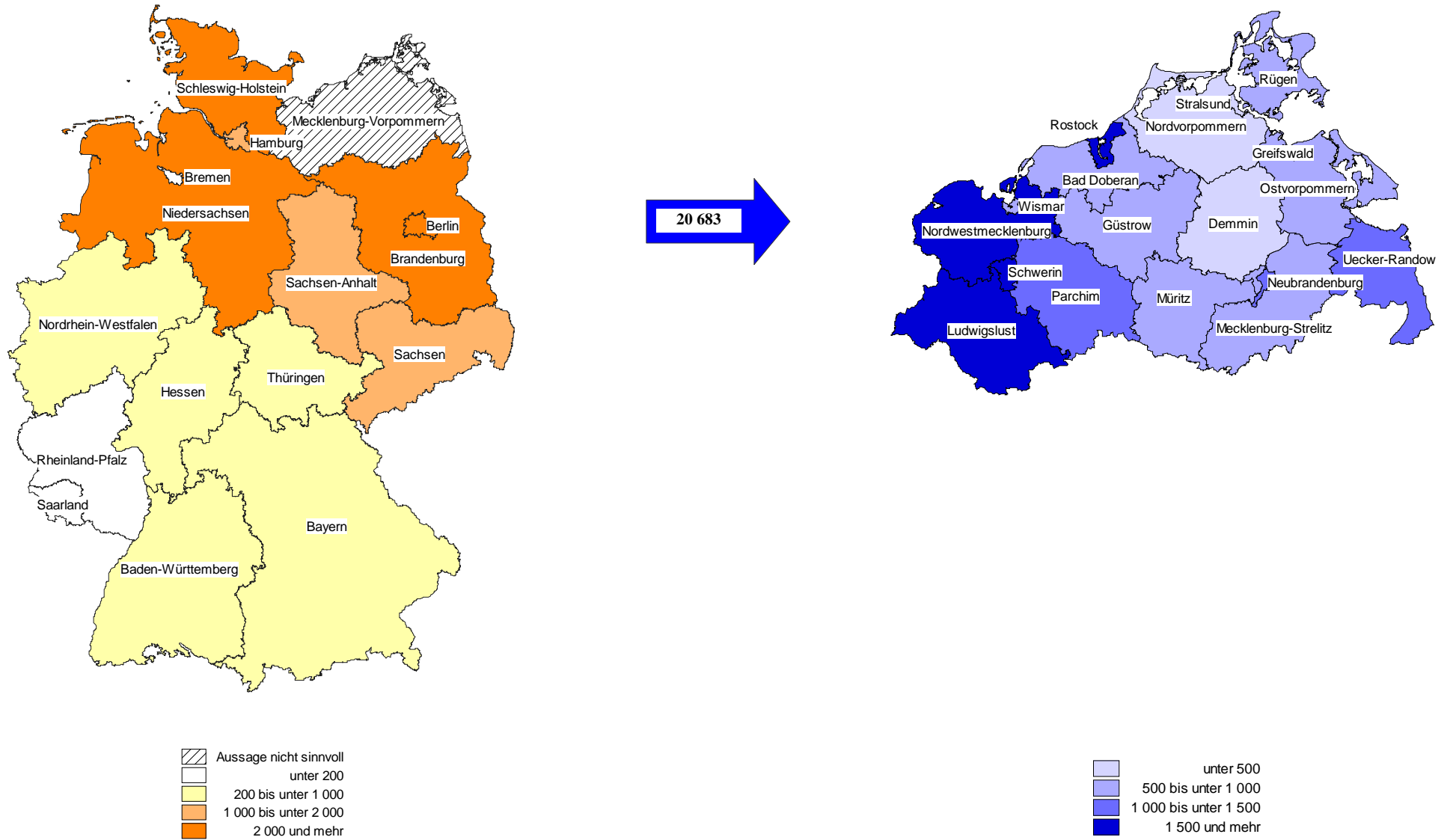
© StatA MV

### 3. Auspendler in das Bundesgebiet am 30.6.2006





#### 4. Einpendler nach Mecklenburg-Vorpommern am 30.6.2006



© StatA MV

## 1. Sozialversicherungspflichtig Beschäftigte mit Wohnort in Mecklenburg-Vorpommern

### 1.1 Sozialversicherungspflichtig Beschäftigte am 30.6.2006 mit Wohnort in Mecklenburg-Vorpommern

Lfd. Nr.	Wirtschaftsgliederung nach WZ 2003	Auspendler insgesamt	Auspendler West gesamt	Arbeits-				
				Baden-Württemberg	Bayern	Berlin	Bremen	Hamburg
1	Land- und Forstwirtschaft; Fischerei und Fischzucht	1 007	786	13	23	10	35	88
2	Bergbau und Gewinnung von Steinen und Erden Kohlenbergbau, Torfgewinnung, Gewinnung von Erdöl und Erdgas, Bergbau auf Uran- und Thoriumerze	93	79	-	-	5	-	-
3	Erzbergbau, Gewinnung von Steinen und Erden, sonstiger Bergbau	81	63	-	-	-	-	3
4	Verarbeitendes Gewerbe Ernährungsgewerbe und Tabakverarbeitung	2 056	1 861	20	32	27	6	89
5	Textil- und Bekleidungsgewerbe; Ledergerber	142	100	-	11	6	-	10
6	Holzgewerbe (ohne Herstellung von Möbeln)	303	196	5	-	3	-	5
7	Papier-, Verlags- und Druckgewerbe	709	656	13	10	36	-	85
8	Kokerei, Mineralölverarbeitung, Herstellung und Verarbeitung von Spalt- und Brutstoffen	66	37	-	-	-	-	29
9	Herstellung von chemischen Erzeugnissen	764	562	39	26	45	-	79
10	Herstellung von Gummi- und Kunststoffwaren	434	387	9	16	7	9	50
11	Glasgewerbe, Herstellung von Keramik, Verarbeitung von Steinen und Erden	546	378	10	14	15	3	51
12	Metallerzeugung und -bearbeitung, Herstellung von Metallerzeugnissen	1 719	1 358	56	52	63	55	177
13	Maschinenbau	1 831	1 654	82	88	44	28	374
14	Herstellung von Büromaschinen, Datenverarbeitungsgeräten und -einrichtungen; Elektrotechnik, Feinmechanik und Optik	1 471	1 249	83	105	168	19	206
15	Fahrzeugbau	958	865	38	48	12	39	348
16	Herstellung von Möbeln, Schmuck, Musikinstrumenten, Sportgeräten, Spielwaren und sonstigen Erzeugnissen; Recycling	515	366	10	20	4	7	38
17	Energie- und Wasserversorgung	545	378	7	17	28	-	65
18	Baugewerbe	7 426	5 935	142	203	555	185	1 229
19	Handel; Instandhaltung und Reparatur von Kraftfahrzeugen und Gebrauchsgütern	11 274	9 171	243	228	680	65	2 005
20	Gastgewerbe	1 958	1 686	50	97	272	10	215
21	Verkehr und Nachrichtenübermittlung	10 299	9 202	130	183	743	306	2 939
22	Kredit- und Versicherungsgewerbe	1 558	1 394	34	23	256	-	489
23	Grundstücks- und Wohnungswesen, Vermietung beweglicher Sachen, Erbringung von wirtschaftlichen Dienstleistungen, a.n.g.	14 465	12 434	409	469	1 479	293	3 621
24	Öffentliche Verwaltung, Verteidigung, Sozialversicherung; Exterritoriale Organisationen und Körperschaften	2 309	1 987	16	30	252	13	425
25	Erziehung und Unterricht	1 020	632	32	21	164	6	129
26	Gesundheits-, Veterinär- und Sozialwesen	4 974	4 576	66	64	310	30	662
27	Erbringung von sonstigen öffentlichen und persönlichen Dienstleistungen	2 387	1 894	37	103	218	18	442
28	Private Haushalte mit Hauspersonal	59	55	3	-	5	-	15
<b>29</b>	<b>Insgesamt <sup>1)</sup></b>	<b>70 978</b>	<b>59 950</b>	<b>1 550</b>	<b>1 892</b>	<b>5 407</b>	<b>1 139</b>	<b>13 871</b>

1) einschließlich Fälle ohne Angabe zur Wirtschaftsgliederung

**und Arbeitsort in einem anderen Bundesland (Auspendler)**
**und Arbeitsort in einem anderen Bundesland (Auspendler) nach Wirtschaftsgliederung**

ort						Aus- pendler Ost ge- samt	Arbeitsort				Lfd. Nr.
Hessen	Nieder- sachsen	Nord- rhein- West- falen	Rhein- land- Pfalz	Saar- land	Schles- wig- Holstein		Bran- denburg	Sachsen	Sach- sen- Anhalt	Thürin- gen	
10	191	21	4	4	387	221	155	21	35	10	1
.	70	.	-	-	.	14	.	-	.	-	2
.	18	3	.	-	34	18	12	.	3	.	3
23	313	70	34	.	1 246	195	120	33	27	15	4
.	20	5	-	-	43	42	7	25	10	-	5
4	80	14	6	-	71	107	84	11	5	7	6
11	23	21	.	-	453	53	24	13	7	9	7
.	3	.	-	-	.	29	21	-	8	-	8
33	41	40	10	.	241	202	57	114	16	15	9
.	75	41	.	-	172	47	29	.	.	9	10
9	54	22	4	-	196	168	95	15	54	4	11
38	345	124	18	6	424	361	199	38	97	27	12
52	205	148	19	-	614	177	112	43	15	7	13
32	106	89	.	.	431	222	81	94	29	18	14
21	152	33	6	4	164	93	67	16	6	4	15
.	43	18	.	-	223	149	129	8	9	3	16
.	68	14	-	-	173	167	110	.	32	.	17
100	1 121	276	36	9	2 079	1 491	791	181	402	117	18
265	1 029	606	76	18	3 956	2 103	1 089	503	364	147	19
44	235	73	12	-	678	272	159	18	53	42	20
188	1 345	392	45	14	2 917	1 097	798	74	180	45	21
68	102	52	.	.	362	164	106	35	18	5	22
524	1 644	756	80	44	3 115	2 031	991	339	266	435	23
30	231	105	.	.	870	322	236	41	28	17	24
11	58	34	4	-	173	388	273	40	42	33	25
38	432	142	14	3	2 815	398	302	34	33	29	26
67	169	131	10	4	695	493	300	88	72	33	27
-	6	4	-	-	22	4	.	.	-	-	28
<b>1 586</b>	<b>8 179</b>	<b>3 237</b>	<b>409</b>	<b>118</b>	<b>22 562</b>	<b>11 028</b>	<b>6 350</b>	<b>1 818</b>	<b>1 825</b>	<b>1 035</b>	<b>29</b>

## 1.2 Sozialversicherungspflichtig Beschäftigte am 30.6.2006 mit Wohnort in Mecklenburg-Vorpommern

Lfd. Nr.	Wirtschaftsgliederung nach WZ 2003	Auspendler weiblich	Auspendler West gesamt	Arbeits				
				Baden-Württemberg	Bayern	Berlin	Bremen	Hamburg
1	Land- und Forstwirtschaft; Fischerei und Fischzucht	173	113	4	4	.	-	5
2	Bergbau und Gewinnung von Steinen und Erden Kohlenbergbau, Torfgewinnung, Gewinnung von Erdöl und Erdgas, Bergbau auf Uran- und Thoriumerze	.	.	-	-	.	-	-
3	Erzbergbau, Gewinnung von Steinen und Erden, sonstiger Bergbau	.	.	-	-	-	-	-
4	Verarbeitendes Gewerbe Ernährungsgewerbe und Tabakverarbeitung	871	800	.	6	11	.	24
5	Textil- und Bekleidungsgewerbe; Ledergerber	55	39	-	4	4	-	-
6	Holzgewerbe (ohne Herstellung von Möbeln)	58	45	-	.	-	.	.
7	Papier-, Verlags- und Druckgewerbe	226	211	3	5	23	-	43
8	Kokerei, Mineralölverarbeitung, Herstellung und Verarbeitung von Spalt- und Brutstoffen	14	.	.	-	-	-	.
9	Herstellung von chemischen Erzeugnissen	244	156	15	5	16	.	18
10	Herstellung von Gummi- und Kunststoffwaren	69	64	.	-	-	-	.
11	Glasgewerbe, Herstellung von Keramik, Verarbeitung von Steinen und Erden	55	35	.	.	5	-	.
12	Metallerzeugung und -bearbeitung, Herstellung von Metallerzeugnissen	101	71	6	3	.	.	8
13	Maschinenbau	126	106	4	6	.	-	21
14	Herstellung von Büromaschinen, Datenverarbeitungsgeräten und -einrichtungen; Elektrotechnik, Feinmechanik und Optik	314	278	15	17	19	3	36
15	Fahrzeugbau	53	45	6	7	-	.	13
16	Herstellung von Möbeln, Schmuck, Musikinstrumenten, Sportgeräten, Spielwaren und sonstigen Erzeugnissen; Recycling	103	74	-	.	.	.	5
17	Energie- und Wasserversorgung	91	56	.	.	3	-	12
18	Baugewerbe	252	179	6	7	26	4	41
19	Handel; Instandhaltung und Reparatur von Kraftfahrzeugen und Gebrauchsgütern	4 003	3 300	61	69	255	18	657
20	Gastgewerbe	1 081	929	20	37	185	5	108
21	Verkehr und Nachrichtenübermittlung	1 438	1 316	10	19	217	15	580
22	Kredit- und Versicherungsgewerbe	819	726	10	11	119	.	270
23	Grundstücks- und Wohnungswesen, Vermietung beweglicher Sachen, Erbringung von wirtschaftlichen Dienstleistungen, a.n.g.	4 432	3 687	83	78	646	62	998
24	Öffentliche Verwaltung, Verteidigung, Sozialversicherung; Exterritoriale Organisationen und Körperschaften	1 192	1 052	5	11	142	.	254
25	Erziehung und Unterricht	517	382	19	12	99	.	78
26	Gesundheits-, Veterinär- und Sozialwesen	4 061	3 777	46	44	202	21	523
27	Erbringung von sonstigen öffentlichen und persönlichen Dienstleistungen	1 249	962	10	18	90	4	210
28	Private Haushalte mit Hauspersonal	35	35	3	-	4	-	8
<b>29</b>	<b>Insgesamt <sup>1)</sup></b>	<b>21 642</b>	<b>18 456</b>	<b>335</b>	<b>372</b>	<b>2 073</b>	<b>151</b>	<b>3 931</b>

1) einschließlich Fälle ohne Angabe zur Wirtschaftsgliederung

**und Arbeitsort in einem anderen Bundesland (Auspendler) nach Wirtschaftsgliederung und Geschlecht**

ort						Auspendler Ost ge- samt	Arbeitsort				Lfd. Nr.
Hessen	Nieder- sachsen	Nord- rhein- West- falen	Rhein- land- Pfalz	Saar- land	Schles- wig- Holstein		Bran- denburg	Sachsen	Sach- sen- Anhalt	Thürin- gen	
.	47	4	.	-	44	60	48	.	6	.	1
.	-	-	-	-	-	-	-	-	-	-	2
-	.	.	-	-	-	.	.	-	-	-	3
4	129	16	6	-	599	71	52	3	9	7	4
.	11	.	-	-	17	16	.	10	.	-	5
-	28	3	3	-	.	13	9	.	-	.	6
.	9	.	-	-	125	15	9	.	.	.	7
-	.	-	-	-	.	.	.	-	.	-	8
16	8	8	3	.	64	88	20	58	6	4	9
-	9	9	-	-	38	5	5	-	-	-	10
-	6	4	-	-	16	20	13	.	4	.	11
.	7	.	-	.	41	30	21	.	4	.	12
4	11	.	-	-	56	20	15	.	.	-	13
4	27	9	.	.	144	36	18	.	.	.	14
.	4	-	-	.	10	8	5	.	-	.	15
.	5	-	.	-	56	29	24	.	.	-	16
-	6	3	-	-	27	35	27	5	3	-	17
.	27	5	.	-	59	73	54	10	9	-	18
50	329	163	.	.	1 679	703	400	156	114	33	19
17	124	26	9	-	398	152	92	10	40	10	20
39	53	82	.	.	291	122	100	.	12	.	21
22	54	19	.	.	215	93	70	16	.	.	22
110	330	186	20	4	1 170	745	425	112	70	138	23
11	84	50	7	.	482	140	113	13	10	4	24
6	36	12	.	-	115	135	74	15	27	19	25
31	376	106	9	3	2 416	284	223	24	24	13	26
24	63	69	4	3	467	287	208	18	52	9	27
-	-	4	-	-	16	-	-	-	-	-	28
<b>350</b>	<b>1 786</b>	<b>785</b>	<b>95</b>	<b>24</b>	<b>8 554</b>	<b>3 186</b>	<b>2 034</b>	<b>497</b>	<b>403</b>	<b>252</b>	<b>29</b>

### 1.3 Sozialversicherungspflichtig Beschäftigte am 30.6.2006 Arbeitsort in einem anderen Bundesland (Auspendler)

Lfd. Nr.	Berufliche Gliederung <sup>1)</sup>	Auspendler insgesamt	Auspendler Westgesamt	Arbeitsort				
				Baden-Württemberg	Bayern	Berlin	Bremen	Hamburg
1	Pflanzenbauer, Tierzüchter, Fischereiberufe	1 139	898	16	26	44	4	121
2	Bergleute, Mineralgewinner	132	117	.	-	.	-	4
	Fertigungsberufe							
3	Steinbearbeiter, Baustoffhersteller	111	93	.	7	.	-	15
4	Keramiker, Glasmacher	86	.	.	3	3	-	.
5	Chemiearbeiter, Kunststoffverarbeiter	558	496	9	7	9	6	86
6	Papierhersteller, -verarbeiter, Drucker	426	407	-	4	10	-	25
7	Holzaußbereiter, Holzwarenfertiger und verwandte Berufe	103	74	-	-	.	-	.
8	Metallerzeuger, -bearbeiter	972	861	28	33	39	24	229
9	Schlosser, Mechaniker und zugeordnete Berufe	6 959	6 144	160	234	225	180	1 711
10	Elektriker	2 486	2 149	67	60	198	59	437
11	Montierer und Metallberufe, a. n. g.	441	342	21	13	19	.	55
12	Textil- und Bekleidungsberufe	116	111	.	4	.	-	32
13	Lederhersteller, Leder- und Fellverarbeiter	28	.	.	.	3	-	8
14	Ernährungsberufe	2 027	1 848	40	55	163	.	158
15	Bauberufe	3 566	2 696	68	108	189	48	555
16	Bau-, Raumausstatter, Polsterer	645	531	34	28	37	13	97
17	Tischler, Modellbauer	451	383	7	15	.	9	44
18	Maler, Lackierer und verwandte Berufe	753	683	18	27	24	27	216
19	Warenprüfer, Versandfertigtmacher	918	781	16	11	21	19	197
20	Hilfsarbeiter ohne nähere Tätigkeitsangabe	1 135	984	34	42	33	8	104
21	Maschinisten und zugehörige Berufe	807	590	9	21	37	15	141
	Technische Berufe							
22	Ingenieure, Chemiker, Physiker, Mathematiker	1 808	1 516	90	107	250	35	379
23	Techniker, technische Sonderfachkräfte	2 511	1 954	84	102	254	43	427
	Dienstleistungsberufe							
24	Warenkaufleute	6 760	5 008	243	209	572	38	816
25	Dienstleistungskaufleute und zugehörige Berufe	2 114	1 846	33	43	337	.	677
26	Verkehrsberufe	11 588	10 321	134	174	518	331	2 918
27	Organisations-, Verwaltungs-, Büroberufe	10 223	8 850	219	278	1 275	86	2 417
28	Ordnungs-, Sicherheitsberufe	1 473	1 148	21	25	105	12	409
29	Schriftwerkschaffende, -ordnende sowie künstlerische Berufe	417	329	12	35	66	.	82
30	Gesundheitsdienstberufe	3 297	3 026	41	49	168	26	520
31	Sozial- und Erziehungsberufe, anderweitig nicht genannte geistes- und naturwissenschaftliche Berufe	2 218	1 784	59	50	198	11	243
32	allgemeine Dienstleistungsberufe	3 385	2 841	38	74	390	100	453
33	Sonstige Arbeitskräfte	1 315	1 022	41	47	206	16	282
<b>34</b>	<b>Insgesamt <sup>2)</sup></b>	<b>70 978</b>	<b>59 950</b>	<b>1 550</b>	<b>1 892</b>	<b>5 407</b>	<b>1 139</b>	<b>13 871</b>

1) Klassifizierung der Berufe, Statistisches Bundesamt, Ausgabe 1975

2) einschließlich Fälle ohne Berufsangabe

**mit Wohnort in Mecklenburg-Vorpommern und  
nach Berufsgruppen und Arbeitsorten**

ort						Aus- pendler Ost ge- samt	Arbeitsort				Lfd. Nr.
Hessen	Nieder- sachsen	Nord- rhein- West- falen	Rhein- land- Pfalz	Saar- land	Schles- wig- Holstein		Bran- denburg	Sachsen	Sach- sen- Anhalt	Thürin- gen	
20	173	34	4	3	453	241	159	24	44	14	1
-	102	3	-	.	3	15	4	-	11	-	2
.	19	.	-	-	46	18	11	4	.	.	3
-	.	.	-	-	70	.	.	.	-	-	4
.	57	31	.	-	283	62	48	6	5	3	5
.	6	10	.	-	349	19	15	.	.	.	6
.	9	.	-	-	57	29	25	.	-	.	7
11	144	58	4	15	276	111	71	8	26	6	8
139	1 203	329	39	22	1 902	815	469	129	144	73	9
62	412	168	11	4	671	337	209	52	60	16	10
14	75	12	.	.	128	99	37	3	21	38	11
.	13	3	-	-	54	5	.	.	.	-	12
-	.	5	-	-	5	.	.	-	-	-	13
24	286	100	14	.	998	179	137	19	13	10	14
54	600	146	.	.	915	870	463	123	225	59	15
13	105	24	.	.	168	114	44	13	33	24	16
6	130	21	.	-	144	68	52	.	8	.	17
6	74	13	.	.	275	70	31	10	10	19	18
10	107	13	10	-	377	137	110	12	3	12	19
16	158	49	5	3	532	151	107	8	13	23	20
7	119	20	6	-	215	217	92	26	75	24	21
69	179	110	10	3	284	292	135	86	52	19	22
88	195	198	21	3	539	557	309	96	92	60	23
208	548	477	77	14	1 806	1 752	687	632	261	172	24
83	133	83	.	.	439	268	155	61	29	23	25
178	1 587	325	51	12	4 093	1 267	823	75	259	110	26
333	782	478	55	18	2 909	1 373	809	232	215	117	27
71	102	57	.	.	333	325	212	37	38	38	28
5	34	16	6	.	69	88	41	23	9	15	29
38	275	98	13	3	1 795	271	208	28	19	16	30
30	209	105	13	-	866	434	321	27	48	38	31
48	254	151	13	3	1 317	544	357	43	84	60	32
40	86	96	.	.	191	293	203	26	24	40	33
<b>1 586</b>	<b>8 179</b>	<b>3 237</b>	<b>409</b>	<b>118</b>	<b>22 562</b>	<b>11 028</b>	<b>6 350</b>	<b>1 818</b>	<b>1 825</b>	<b>1 035</b>	<b>34</b>

**1.4 Sozialversicherungspflichtig Beschäftigte am 30.6.2006**  
**Arbeitsort in einem anderen Bundesland (Auspendler)**

Lfd. Nr.	Berufliche Gliederung <sup>1)</sup>	Auspendler weiblich	Auspendler West gesamt	Arbeitsort				
				Baden-Württemberg	Bayern	Berlin	Bremen	Hamburg
1	Pflanzenbauer, Tierzüchter, Fischereiberufe	222	153	3	5	3	.	16
2	Bergleute, Mineralgewinner	.	.	-	-	-	-	-
	Fertigungsberufe							
3	Steinbearbeiter, Baustoffhersteller	7	.	-	-	-	-	.
4	Keramiker, Glasmacher	10	.	-	-	.	-	-
5	Chemiearbeiter, Kunststoffverarbeiter	107	97	.	.	-	-	.
6	Papierhersteller, -verarbeiter, Drucker	83	.	-	-	.	-	3
7	Holzaufbereiter, Holzwarenfertiger und verwandte Berufe	16	13	-	-	.	-	-
8	Metallerzeuger, -bearbeiter	15	.	.	-	.	-	-
9	Schlosser, Mechaniker und zugeordnete Berufe	211	190	.	5	11	3	60
10	Elektriker	45	36	.	-	13	-	4
11	Montierer und Metallberufe, a. n. g.	66	44	.	4	.	-	.
12	Textil- und Bekleidungsberufe	62	.	.	.	.	-	10
13	Lederhersteller, Leder- und Fellverarbeiter	.	.	.	-	-	-	.
14	Ernährungsberufe	858	752	6	12	86	.	40
15	Bauberufe	6	.	-	-	.	-	.
16	Bau-, Raumausstatter, Polsterer	8	.	-	-	-	-	.
17	Tischler, Modellbauer	24	.	-	-	-	-	-
18	Maler, Lackierer und verwandte Berufe	13	.	.	-	-	-	.
19	Warenprüfer, Versandfertigtmacher	362	319	9	-	5	3	97
20	Hilfsarbeiter ohne nähere Tätigkeitsangabe	220	201	7	.	11	.	11
21	Maschinisten und zugehörige Berufe	11	4	-	-	-	-	-
	Technische Berufe							
22	Ingenieure, Chemiker, Physiker, Mathematiker	219	188	12	6	37	4	44
23	Techniker, technische Sonderfachkräfte	484	373	8	5	46	3	70
	Dienstleistungsberufe							
24	Warenkaufleute	3 205	2 464	71	66	257	12	428
25	Dienstleistungskaufleute und zugehörige Berufe	1 067	933	.	19	179	10	344
26	Verkehrsberufe	892	792	8	7	95	7	329
27	Organisations-, Verwaltungs-, Büroberufe	5 801	5 107	83	111	613	44	1 427
28	Ordnungs-, Sicherheitsberufe	232	191	.	-	25	.	33
29	Schriftwerkschaffende, -ordnende sowie künstlerische Berufe	191	152	5	8	28	.	40
30	Gesundheitsdienstberufe	2 800	2 608	32	38	125	19	431
31	Sozial- und Erziehungsberufe, anderweitig nicht genannte geistes- und naturwissenschaftliche Berufe	1 580	1 276	29	28	113	5	160
32	allgemeine Dienstleistungsberufe	2 351	1 962	24	38	310	25	270
33	Sonstige Arbeitskräfte	468	380	15	15	103	6	101
<b>34</b>	<b>Insgesamt <sup>2)</sup></b>	<b>21 642</b>	<b>18 456</b>	<b>335</b>	<b>372</b>	<b>2 073</b>	<b>151</b>	<b>3 931</b>

1) Klassifizierung der Berufe, Statistisches Bundesamt, Ausgabe 1975

2) einschließlich Fälle ohne Berufsangabe



**mit Wohnort in Mecklenburg-Vorpommern und  
nach beruflicher Gliederung und Geschlecht**

ort						Aus- pendler Ost ge- samt	Arbeitsort				Lfd. Nr.
Hessen	Nieder- sachsen	Nord- rhein- West- falen	Rhein- land- Pfalz	Saar- land	Schles- wig- Holstein		Bran- denburg	Sachsen	Sach- sen- Anhalt	Thürin- gen	
5	37	3	.	-	79	69	47	8	8	6	1
-	.	-	-	-	-	-	-	-	-	-	2
-	.	-	-	-	3	.	-	-	-	.	3
-	.	-	-	-	5	.	-	-	-	-	4
-	9	.	-	-	82	10	6	.	.	-	5
-	-	.	-	-	75	.	.	-	-	-	6
-	-	-	-	-	.	3	3	-	-	-	7
-	.	-	.	-	.	.	.	-	-	-	8
4	20	.	-	-	82	21	.	-	.	.	9
-	4	.	-	-	12	9	5	.	-	.	10
-	8	-	.	-	27	22	3	-	-	19	11
-	.	.	-	-	37	.	-	.	-	-	12
-	-	-	-	-	-	.	.	-	-	-	13
9	93	42	.	-	460	106	83	12	5	6	14
-	-	-	-	-	.	.	.	-	-	-	15
-	-	-	-	-	3	.	.	-	-	-	16
-	20	-	.	-	.	.	-	.	-	-	17
-	3	-	-	-	5	.	.	.	-	-	18
.	35	.	6	-	161	43	28	7	.	.	19
.	30	10	3	.	120	19	14	.	-	.	20
-	-	-	-	-	4	7	.	.	.	-	21
10	15	17	-	-	43	31	14	9	8	-	22
6	36	21	5	-	173	111	67	6	27	11	23
62	259	139	17	3	1 150	741	361	233	105	42	24
28	72	31	.	.	238	134	87	25	7	15	25
21	35	21	4	-	265	100	81	4	10	5	26
113	470	192	18	8	2 028	694	450	96	102	46	27
10	26	15	.	.	76	41	22	.	13	.	28
4	17	9	.	-	36	39	21	11	4	3	29
31	235	78	11	3	1 605	192	152	19	12	9	30
15	161	63	3	-	699	304	243	13	30	18	31
17	167	102	12	3	994	389	276	28	62	23	32
12	21	33	.	.	66	88	40	10	4	34	33
<b>350</b>	<b>1 786</b>	<b>785</b>	<b>95</b>	<b>24</b>	<b>8 554</b>	<b>3 186</b>	<b>2 034</b>	<b>497</b>	<b>403</b>	<b>252</b>	<b>34</b>

**1.5 Sozialversicherungspflichtig Beschäftigte am 30.6.2006 mit Wohnort in Mecklenburg-Vorpommern  
und Arbeitsort in einem anderen Bundesland (Auspendler)  
nach Wirtschaftsgliederung und Altersgruppen**

Wirtschaftsgliederung nach WZ 2003	Auspendler insgesamt	Davon im Alter von ... bis unter ... Jahren			
		unter 25	25 - 45	45 - 60	60 und mehr
Land- und Forstwirtschaft; Fischerei und Fischzucht	1 007	228	487	278	14
Bergbau und Gewinnung von Steinen und Erden					
Kohlenbergbau, Torfgewinnung, Gewinnung von Erdöl und Erdgas, Bergbau auf Uran- und Thoriumerze	93	3	59	28	3
Erzbergbau, Gewinnung von Steinen und Erden, sonstiger Bergbau	81	.	37	36	.
Verarbeitendes Gewerbe					
Ernährungsgewerbe und Tabakverarbeitung	2 056	324	1 002	689	41
Textil- und Bekleidungs-gewerbe; Leder-gewerbe	142	19	80	38	5
Holzgewerbe (ohne Herstellung von Möbeln)	303	34	161	102	6
Papier-, Verlags- und Druckgewerbe	709	96	375	224	14
Kokerei, Mineralölverarbeitung, Herstellung und Verarbeitung von Spalt- und Brutstoffen	66	.	19	26	.
Herstellung von chemischen Erzeugnissen	764	73	372	305	14
Herstellung von Gummi- und Kunststoffwaren	434	48	230	147	9
Glasgewerbe, Herstellung von Keramik, Verarbeitung von Steinen und Erden	546	32	293	213	8
Metallerzeugung und -bearbeitung, Herstellung von Metallerzeugnissen	1 719	179	864	646	30
Maschinenbau	1 831	224	932	643	32
Herstellung von Büromaschinen, Datenverarbeitungsgeräten und -einrichtungen; Elektrotechnik, Feinmechanik und Optik	1 471	223	841	382	25
Fahrzeugbau	958	243	483	224	8
Herstellung von Möbeln, Schmuck, Musikinstrumenten, Sportgeräten, Spielwaren und sonstigen Erzeugnissen; Recycling	515	49	259	193	14
Energie- und Wasserversorgung	545	100	281	154	10
Baugewerbe	7 426	636	4 209	2 503	78
Handel; Instandhaltung und Reparatur von Kraftfahrzeugen und Gebrauchsgütern	11 274	1 894	5 864	3 331	185
Gastgewerbe	1 958	740	843	362	13
Verkehr und Nachrichtenübermittlung	10 299	952	5 060	4 048	239
Kredit- und Versicherungsgewerbe	1 558	334	772	422	30
Grundstücks- und Wohnungswesen, Vermietung beweglicher Sachen, Erbringung von wirtschaftlichen Dienstleistungen, a.n.g.	14 465	2 087	7 539	4 580	259
Öffentliche Verwaltung, Verteidigung, Sozialversicherung; Exterritoriale Organisationen und Körperschaften	2 309	671	1 009	554	75
Erziehung und Unterricht	1 020	297	384	295	44
Gesundheits-, Veterinär- und Sozialwesen	4 974	1 438	2 390	1 078	68
Erbringung von sonstigen öffentlichen und persönlichen Dienstleistungen	2 387	541	1 066	725	55
Private Haushalte mit Hauspersonal	59	.	27	27	.
<b>Insgesamt <sup>1)</sup></b>	<b>70 978</b>	<b>11 496</b>	<b>35 944</b>	<b>22 255</b>	<b>1 283</b>

1) einschließlich Fälle ohne Angabe zur Wirtschaftsgliederung

**1.6 Sozialversicherungspflichtig Beschäftigte am 30.6.2006 mit Wohnort in Mecklenburg-Vorpommern  
und Arbeitsort in einem anderen Bundesland (Auspendler) nach  
Wirtschaftsgliederung, Altersgruppen und Geschlecht**

Wirtschaftsgliederung nach WZ 2003	Auspendler weiblich	Davon im Alter von ... bis unter ... Jahren			
		unter 25	25 - 45	45 - 60	60 und mehr
Land- und Forstwirtschaft; Fischerei und Fischzucht	173	50	84	36	3
Bergbau und Gewinnung von Steinen und Erden					
Kohlenbergbau, Torfgewinnung, Gewinnung von Erdöl und Erdgas, Bergbau auf Uran- und Thoriumerze	.	-	.	.	-
Erzbergbau, Gewinnung von Steinen und Erden, sonstiger Bergbau	.	-	.	.	-
Verarbeitendes Gewerbe					
Ernährungsgewerbe und Tabakverarbeitung	871	144	414	304	9
Textil- und Bekleidungs-gewerbe; Leder-gewerbe	55	12	31	12	-
Holzgewerbe (ohne Herstellung von Möbeln)	58	.	29	17	.
Papier-, Verlags- und Druckgewerbe	226	.	117	70	.
Kokerei, Mineralölverarbeitung, Herstellung und Verarbeitung von Spalt- und Brutstoffen	14	3	.	.	-
Herstellung von chemischen Erzeugnissen	244	30	130	80	4
Herstellung von Gummi- und Kunststoffwaren	69	.	30	26	.
Glasgewerbe, Herstellung von Keramik, Verarbeitung von Steinen und Erden	55	5	36	14	-
Metallerzeugung und -bearbeitung, Herstellung von Metallerzeugnissen	101	.	46	35	.
Maschinenbau	126	27	62	31	6
Herstellung von Büromaschinen, Datenverarbeitungsgeräten und -einrichtungen; Elektrotechnik, Feinmechanik und Optik	314	73	181	.	.
Fahrzeugbau	53	15	34	.	.
Herstellung von Möbeln, Schmuck, Musikinstrumenten, Sportgeräten, Spielwaren und sonstigen Erzeugnissen; Recycling	103	11	49	40	3
Energie- und Wasserversorgung	91	.	33	35	.
Baugewerbe	252	30	146	76	-
Handel; Instandhaltung und Reparatur von Kraftfahrzeugen und Gebrauchsgütern	4 003	832	2 144	997	30
Gastgewerbe	1 081	361	469	245	6
Verkehr und Nachrichtenübermittlung	1 438	254	593	567	24
Kredit- und Versicherungsgewerbe	819	213	398	198	10
Grundstücks- und Wohnungswesen, Vermietung beweglicher Sachen, Erbringung von wirtschaftlichen Dienstleistungen, a.n.g.	4 432	895	2 347	1 150	40
Öffentliche Verwaltung, Verteidigung, Sozialversicherung; Exterritoriale Organisationen und Körperschaften	1 192	363	561	242	26
Erziehung und Unterricht	517	107	243	160	7
Gesundheits-, Veterinär- und Sozialwesen	4 061	1 216	1 944	857	44
Erbringung von sonstigen öffentlichen und persönlichen Dienstleistungen	1 249	380	517	335	17
Private Haushalte mit Hauspersonal	35	4	15	16	-
<b>Insgesamt <sup>1)</sup></b>	<b>21 642 <sup>1)</sup></b>	<b>5 126</b>	<b>10 669</b>	<b>5 608</b>	<b>239</b>

1) einschließlich Fälle ohne Angabe zur Wirtschaftsgliederung

**1.7 Sozialversicherungspflichtig Beschäftigte am 30.6.2006 mit Wohnort in Mecklenburg-Vorpommern  
und Arbeitsort in einem anderen Bundesland (Auspendler)  
nach beruflicher Gliederung und Altersgruppen**

Berufliche Gliederung <sup>1)</sup>	Auspendler insgesamt	Davon im Alter von ... bis unter ... Jahren			
		unter 25	25 - 45	45 - 60	60 und mehr
Pflanzenbauer, Tierzüchter, Fischereiberufe	1 139	251	581	286	21
Bergleute, Mineralgewinner	132	3	88	38	3
<b>Fertigungsberufe</b>					
Steinbearbeiter, Baustoffhersteller	111	.	62	27	.
Keramiker, Glasmacher	86	.	48	29	.
Chemiearbeiter, Kunststoffverarbeiter	558	61	287	201	9
Papierhersteller, -verarbeiter, Drucker	426	67	247	104	8
Holzaufbereiter, Holzwarenfertiger und ver- wandte Berufe	103	6	47	47	3
Metallerzeuger, -bearbeiter	972	127	485	347	13
Schlosser, Mechaniker und zugeordnete Berufe	6 959	1 155	3 501	2 239	64
Elektriker	2 486	381	1 284	790	31
Montierer und Metallberufe, a. n. g.	441	.	263	130	.
Textil- und Bekleidungsberufe	116	.	51	43	.
Lederhersteller, Leder- und Fellverarbeiter	28	.	17	3	.
Ernährungsberufe	2 027	550	894	559	24
Bauberufe	3 566	282	2 039	1 227	18
Bau-, Raumausstatter, Polsterer	645	.	393	155	.
Tischler, Modellbauer	451	85	272	91	3
Maler, Lackierer und verwandte Berufe	753	145	425	180	3
Warenprüfer, Versandfertigmacher	918	95	450	352	21
Hilfsarbeiter ohne nähere Tätigkeitsangabe	1 135	228	620	277	10
Maschinisten und zugehörige Berufe	807	31	377	381	18
<b>Technische Berufe</b>					
Ingenieure, Chemiker, Physiker, Mathematiker	1 808	47	993	698	70
Techniker, technische Sonderfachkräfte	2 511	266	1 273	900	72
<b>Dienstleistungsberufe</b>					
Warenkaufleute	6 760	1 144	3 376	2 116	124
Dienstleistungskaufleute und zugehörige Berufe	2 114	492	1 054	531	37
Verkehrsberufe	11 588	814	5 914	4 588	272
Organisations-, Verwaltungs-, Büroberufe	10 223	1 683	5 478	2 858	204
Ordnungs-, Sicherheitsberufe	1 473	109	629	646	89
Schriftwerkschaffende, -ordnende sowie künstlerische Berufe	417	82	219	101	15
Gesundheitsdienstberufe	3 297	1 191	1 576	489	41
Sozial- und Erziehungsberufe, anderweitig nicht genannte geistes- und naturwissenschaftliche Berufe	2 218	365	1 091	701	61
allgemeine Dienstleistungsberufe	3 385	749	1 599	1 006	31
Sonstige Arbeitskräfte	1 315	889	302	114	10
<b>Insgesamt <sup>2)</sup></b>	<b>70 978</b>	<b>11 496</b>	<b>35 944</b>	<b>22 255</b>	<b>1 283</b>

1) Klassifizierung der Berufe, Statistisches Bundesamt, Ausgabe 1975

2) einschließlich Fälle ohne Berufsangabe

**1.8 Sozialversicherungspflichtig Beschäftigte am 30.6.2006 mit Wohnort in Mecklenburg-Vorpommern  
und Arbeitsort in einem anderen Bundesland (Auspendler)  
nach beruflicher Gliederung, Altersgruppen und Geschlecht**

Berufliche Gliederung <sup>1)</sup>	Auspendler weiblich	Davon im Alter von ... bis unter ... Jahren			
		unter 25	25 - 45	45 - 60	60 und mehr
Pflanzenbauer, Tierzüchter, Fischereiberufe	222	56	123	.	.
Bergleute, Mineralgewinner	.	-	.	-	-
<b>Fertigungsberufe</b>					
Steinbearbeiter, Baustoffhersteller	7	.	.	-	.
Keramiker, Glasmacher	10	5	.	.	-
Chemiearbeiter, Kunststoffverarbeiter	107	.	45	52	.
Papierhersteller, -verarbeiter, Drucker	83	.	45	26	.
Holzaufbereiter, Holzwarenfertiger und verwandte Berufe	16	.	.	8	-
Metallerzeuger, -bearbeiter	15	5	6	4	-
Schlosser, Mechaniker und zugeordnete Berufe	211	86	102	.	.
Elektriker	45	12	20	13	-
Montierer und Metallberufe, a. n. g.	66	.	38	22	.
Textil- und Bekleidungsberufe	62	7	29	26	-
Lederhersteller, Leder- und Fellverarbeiter	.	-	.	-	-
Ernährungsberufe	858	126	383	341	8
Bauberufe	6	.	3	.	-
Bau-, Raumausstatter, Polsterer	8	5	.	.	-
Tischler, Modellbauer	24	7	11	6	-
Maler, Lackierer und verwandte Berufe	13	.	7	.	-
Warenprüfer, Versandfertigmacher	362	12	162	181	7
Hilfsarbeiter ohne nähere Tätigkeitsangabe	220	.	117	60	.
Maschinenisten und zugehörige Berufe	11	-	5	6	-
<b>Technische Berufe</b>					
Ingenieure, Chemiker, Physiker, Mathematiker	219	14	135	66	4
Techniker, technische Sonderfachkräfte	484	112	227	141	4
<b>Dienstleistungsberufe</b>					
Warenkaufleute	3 205	711	1 661	801	32
Dienstleistungskaufleute und zugehörige Berufe	1 067	308	523	225	11
Verkehrsberufe	892	120	419	339	14
Organisations-, Verwaltungs-, Büroberufe	5 801	1 205	3 097	1 439	60
Ordnungs-, Sicherheitsberufe	232	29	128	68	7
Schriftwerkschaffende, -ordnende sowie künstlerische Berufe	191	52	98	35	6
Gesundheitsdienstberufe	2 800	1 044	1 317	408	31
Sozial- und Erziehungsberufe, anderweitig nicht genannte geistes- und naturwissenschaftliche Berufe	1 580	270	782	505	23
allgemeine Dienstleistungsberufe	2 351	540	1 059	732	20
Sonstige Arbeitskräfte	468	323	109	32	4
<b>Insgesamt <sup>2)</sup></b>	<b>21 642</b>	<b>5 126</b>	<b>10 669</b>	<b>5 608</b>	<b>239</b>

1) Klassifizierung der Berufe, Statistisches Bundesamt, Ausgabe 1975

2) einschließlich Fälle ohne Berufsangabe

## 2. Sozialversicherungspflichtig Beschäftigte mit Arbeitsort in Mecklenburg-Vorpommern

### 2.1 Sozialversicherungspflichtig Beschäftigte am 30.6.2006 mit Arbeitsort in Mecklenburg-Vorpommern

Lfd. Nr.	Wirtschaftsgliederung nach WZ 2003	Einpendler insgesamt <sup>1)</sup>	Einpendler West gesamt	Wohn				
				Baden-Württemberg	Bayern	Berlin	Bremen	Hamburg
1	Land- und Forstwirtschaft; Fischerei und Fischzucht	665	349	4	15	30	13	9
2	Bergbau und Gewinnung von Steinen und Erden Kohlenbergbau, Torfgewinnung, Gewinnung von Erdöl und Erdgas, Bergbau auf Uran- und Thoriumerze	.	-	-	-	-	-	-
3	Erzbergbau, Gewinnung von Steinen und Erden, sonstiger Bergbau	21	.	-	-	-	-	.
4	Verarbeitendes Gewerbe Ernährungsgewerbe und Tabakverarbeitung	731	450	3	3	43	.	40
5	Textil- und Bekleidungsgewerbe; Ledergerber	67	50	.	.	.	-	15
6	Holzgewerbe (ohne Herstellung von Möbeln)	85	55	3	6	.	-	.
7	Papier-, Verlags- und Druckgewerbe	184	121	.	.	9	-	15
8	Kokerei, Mineralölverarbeitung, Herstellung und Verarbeitung von Spalt- und Brutstoffen	.	.	-	-	-	-	-
9	Herstellung von chemischen Erzeugnissen	103	64	.	6	4	-	5
10	Herstellung von Gummi- und Kunststoffwaren	132	106	.	3	.	.	15
11	Glasgewerbe, Herstellung von Keramik, Verarbeitung von Steinen und Erden	130	58	.	.	7	-	.
12	Metallerzeugung und -bearbeitung, Herstellung von Metallerzeugnissen	387	237	3	.	22	5	18
13	Maschinenbau	391	228	6	4	15	.	42
14	Herstellung von Büromaschinen, Datenverarbeitungsgeräten und -einrichtungen; Elektrotechnik, Feinmechanik und Optik	473	340	8	12	34	.	23
15	Fahrzeugbau	202	129	3	3	14	.	13
16	Herstellung von Möbeln, Schmuck, Musikinstrumenten, Sportgeräten, Spielwaren und sonstigen Erzeugnissen; Recycling	156	112	3	3	.	-	11
17	Energie- und Wasserversorgung	245	139	.	.	17	-	10
18	Baugewerbe	1 891	760	11	9	118	12	92
19	Handel; Instandhaltung und Reparatur von Kraftfahrzeugen und Gebrauchsgütern	2 653	992	18	27	182	9	108
20	Gastgewerbe	1 316	590	33	32	200	11	52
21	Verkehr und Nachrichtenübermittlung	2 418	1 193	13	17	120	32	144
22	Kredit- und Versicherungsgewerbe	329	159	.	4	29	3	15
23	Grundstücks- und Wohnungswesen, Vermietung beweglicher Sachen, Erbringung von wirtschaftlichen Dienstleistungen, a.n.g.	3 846	1 916	34	76	636	12	226
24	Öffentliche Verwaltung, Verteidigung, Sozialversicherung; Exterritoriale Organisationen und Körperschaften	801	411	5	9	85	.	45
25	Erziehung und Unterricht	602	424	7	19	108	.	56
26	Gesundheits-, Veterinär- und Sozialwesen	1 381	757	23	41	184	11	84
27	Erbringung von sonstigen öffentlichen und persönlichen Dienstleistungen	983	521	12	13	186	9	82
28	Private Haushalte mit Hauspersonal	.	.	-	-	-	-	-
<b>29</b>	<b>Insgesamt <sup>2)</sup></b>	<b>20 208</b>	<b>10 185</b>	<b>200</b>	<b>312</b>	<b>2 054</b>	<b>133</b>	<b>1 125</b>

1) ohne Einpendler aus dem Ausland und ohne Angabe

2) einschließlich Fälle ohne Angabe zur Wirtschaftsgliederung

**und Wohnort in einem anderen Bundesland (Einpendler)**
**und Wohnort in einem anderen Bundesland (Einpendler) nach Wirtschaftsgliederung**

ort						Ein- pendler Ost ge- samt	Wohnort				Lfd. Nr.
Hessen	Nieder- sachsen	Nord- rhein- West- falen	Rhein- land- Pfalz	Saar- land	Schles- wig- Holstein		Bran- denburg	Sachsen	Sach- sen- Anhalt	Thürin- gen	
.	120	14	.	-	137	316	236	34	27	19	1
-	-	-	-	-	-	.	.	-	-	-	2
-	-	-	-	-	.	.	.	-	-	-	3
6	104	14	.	.	231	281	241	12	22	6	4
-	6	7	.	-	16	17	14	.	.	-	5
4	14	4	3	-	18	30	19	4	3	4	6
.	13	7	-	-	72	63	50	8	.	.	7
.	-	-	-	-	-	-	-	-	-	-	8
3	13	8	.	-	21	39	17	9	8	5	9
3	51	5	5	-	19	26	17	5	.	.	10
.	29	5	4	-	6	72	47	12	.	.	11
.	60	21	-	3	102	150	106	17	19	8	12
.	80	13	3	-	62	163	86	15	55	7	13
6	34	13	.	.	204	133	95	16	16	6	14
.	42	15	.	-	35	73	66	.	3	.	15
4	24	9	.	-	53	44	29	8	4	3	16
-	51	5	.	-	51	106	90	.	8	.	17
13	184	37	8	-	276	1 131	612	107	241	171	18
17	243	45	4	-	339	1 661	977	277	259	148	19
17	90	60	10	-	85	726	416	145	106	59	20
28	265	67	9	-	498	1 225	849	142	146	88	21
.	35	8	-	.	61	170	145	8	14	3	22
38	306	123	.	.	453	1 930	1 066	238	531	95	23
10	111	15	.	-	126	390	305	23	38	24	24
6	59	42	3	.	120	178	124	21	24	9	25
21	129	63	.	.	192	624	480	56	61	27	26
13	68	40	4	-	94	462	265	46	117	34	27
.	-	-	-	-	.	-	-	-	-	-	28
<b>204</b>	<b>2 131</b>	<b>640</b>	<b>85</b>	<b>11</b>	<b>3 290</b>	<b>10 023</b>	<b>6 360</b>	<b>1 217</b>	<b>1 719</b>	<b>727</b>	<b>29</b>

## 2.2 Sozialversicherungspflichtig Beschäftigte am 30.6.2006 mit Arbeitsort in Mecklenburg-Vorpommern

Lfd. Nr.	Wirtschaftsgliederung nach WZ 2003	Einpendler weiblich <sup>1)</sup>	Einpendler West gesamt	Wohn				
				Baden-Württemberg	Bayern	Berlin	Bremen	Hamburg
1	Land- und Forstwirtschaft; Fischerei und Fischzucht	134	71	.	.	8	-	.
2	Bergbau und Gewinnung von Steinen und Erden Kohlenbergbau, Torfgewinnung, Gewinnung von Erdöl und Erdgas, Bergbau auf Uran- und Thoriumerze	-	-	-	-	-	-	-
3	Erzbergbau, Gewinnung von Steinen und Erden, sonstiger Bergbau	.	.	-	-	-	-	-
4	Verarbeitendes Gewerbe Ernährungsgewerbe und Tabakverarbeitung	313	143	.	-	32	-	.
5	Textil- und Bekleidungsgewerbe; Ledergerber	20	14	-	.	-	-	3
6	Holzgewerbe (ohne Herstellung von Möbeln)	12	.	-	-	-	-	-
7	Papier-, Verlags- und Druckgewerbe	61	34	.	-	4	-	4
8	Kokerei, Mineralölverarbeitung, Herstellung und Verarbeitung von Spalt- und Brutstoffen	-	-	-	-	-	-	-
9	Herstellung von chemischen Erzeugnissen	24	17	.	-	.	-	.
10	Herstellung von Gummi- und Kunststoffwaren	17	.	-	-	.	.	.
11	Glasgewerbe, Herstellung von Keramik, Verarbeitung von Steinen und Erden	29	15	-	-	.	-	.
12	Metallerzeugung und -bearbeitung, Herstellung von Metallerzeugnissen	40	32	.	.	.	.	6
13	Maschinenbau	32	23	.	-	-	-	.
14	Herstellung von Büromaschinen, Datenverarbeitungsgeräten und -einrichtungen; Elektrotechnik, Feinmechanik und Optik	126	84	.	-	9	-	4
15	Fahrzeugbau	41	20	-	.	.	-	.
16	Herstellung von Möbeln, Schmuck, Musikinstrumenten, Sportgeräten, Spielwaren und sonstigen Erzeugnissen; Recycling	25	21	-	-	.	-	.
17	Energie- und Wasserversorgung	27	11	.	-	.	-	-
18	Baugewerbe	123	73	3	.	12	.	9
19	Handel; Instandhaltung und Reparatur von Kraftfahrzeugen und Gebrauchsgütern	1 047	401	10	9	64	.	41
20	Gastgewerbe	692	280	18	17	81	3	20
21	Verkehr und Nachrichtenübermittlung	398	212	-	3	14	5	16
22	Kredit- und Versicherungsgewerbe	134	47	.	.	9	.	5
23	Grundstücks- und Wohnungswesen, Vermietung beweglicher Sachen, Erbringung von wirtschaftlichen Dienstleistungen, a.n.g.	1 599	755	18	41	232	4	85
24	Öffentliche Verwaltung, Verteidigung, Sozialversicherung; Exterritoriale Organisationen und Körperschaften	402	210	4	8	37	3	24
25	Erziehung und Unterricht	288	198	.	4	58	.	21
26	Gesundheits-, Veterinär- und Sozialwesen	876	409	10	20	102	7	39
27	Erbringung von sonstigen öffentlichen und persönlichen Dienstleistungen	437	248	7	7	80	3	49
28	Private Haushalte mit Hauspersonal	.	.	-	-	-	-	-
<b>29</b>	<b>Insgesamt<sup>2)</sup></b>	<b>6 912</b>	<b>3 345</b>	<b>82</b>	<b>116</b>	<b>754</b>	<b>35</b>	<b>357</b>

1) ohne Einpendler aus dem Ausland und ohne Angabe

2) einschließlich Fälle ohne Angabe zur Wirtschaftsgliederung



**und Wohnort in einem anderen Bundesland (Einpendler) nach Wirtschaftsgliederung und Geschlecht**

ort						Ein- pendler Ost ge- samt	Wohnort				Lfd. Nr.
Hessen	Nieder- sachsen	Nord- rhein- West- falen	Rhein- land- Pfalz	Saar- land	Schles- wig- Holstein		Bran- denburg	Sachsen	Sach- sen- Anhalt	Thürin- gen	
.	27	.	.	-	28	63	47	13	3	-	1
-	-	-	-	-	-	-	-	-	-	-	2
-	-	-	-	-	.	-	-	-	-	-	3
-	39	.	.	.	54	170	154	.	9	.	4
-	.	-	-	-	8	6	.	.	-	-	5
-	-	-	.	-	.	.	.	.	.	.	6
-	.	3	-	-	19	27	24	.	.	-	7
-	-	-	-	-	-	-	-	-	-	-	8
-	3	.	-	-	7	7	.	.	.	.	9
-	6	-	-	-	4	.	.	.	-	.	10
-	7	.	.	-	.	14	8	3	3	-	11
-	6	.	-	-	14	8	.	.	-	-	12
-	5	.	-	-	12	9	5	-	4	-	13
.	10	.	-	-	56	42	34	4	.	.	14
-	8	.	-	-	6	21	.	-	.	-	15
.	5	.	-	-	9	4	.	-	.	.	16
-	4	-	-	-	4	16	15	-	.	-	17
-	16	5	.	-	24	50	32	4	6	8	18
8	125	27	.	-	113	646	409	104	78	55	19
9	50	26	6	-	50	412	243	84	54	31	20
14	28	13	3	-	116	186	143	25	11	7	21
.	11	.	-	.	12	87	75	.	7	.	22
9	121	52	4	-	189	844	449	84	257	54	23
5	61	8	-	-	60	192	156	13	14	9	24
.	33	17	.	-	58	90	61	7	17	5	25
5	76	29	5	-	116	467	385	29	37	16	26
4	42	16	3	-	37	189	142	17	26	4	27
.	-	-	-	-	.	-	-	-	-	-	28
<b>63</b>	<b>687</b>	<b>212</b>	.	.	<b>1 007</b>	<b>3 567</b>	<b>2 426</b>	<b>405</b>	<b>536</b>	<b>200</b>	<b>29</b>

**2.3 Sozialversicherungspflichtig Beschäftigte am 30.6.2006**  
**Wohnort in einem anderen Bundesland (Einpendler)**

Lfd. Nr.	Berufliche Gliederung <sup>1)</sup>	Einpendler insgesamt <sup>2)</sup>	Einpendler Westgesamt	Wohnort				
				Baden-Württemberg	Bayern	Berlin	Bremen	Hamburg
1	Pflanzenbauer, Tierzüchter, Fischereiberufe	563	280	3	14	33	.	14
2	Bergleute, Mineralgewinner	5	.	-	-	-	-	-
	Fertigungsberufe							
3	Steinbearbeiter, Baustoffhersteller	19	11	-	-	.	-	-
4	Keramiker, Glasmacher	15	.	-	-	.	-	.
5	Chemiearbeiter, Kunststoffverarbeiter	96	43	.	.	3	-	3
6	Papierhersteller, -verarbeiter, Drucker	43	22	-	-	3	-	.
7	Holzaufbereiter, Holzwarenfertiger und verwandte Berufe	15	9	-	-	-	-	.
8	Metallerzeuger, -bearbeiter	231	89	.	.	9	3	3
9	Schlosser, Mechaniker und zugeordnete Berufe	1 056	498	3	11	49	6	62
10	Elektriker	519	248	-	6	32	7	32
11	Montierer und Metallberufe, a. n. g.	67	39	-	.	.	.	6
12	Textil- und Bekleidungsberufe	22	.	-	-	-	-	-
13	Lederhersteller, Leder- und Fellverarbeiter	22	10	.	-	5	-	-
14	Ernährungsberufe	726	308	7	.	71	7	30
15	Bauberufe	906	246	3	4	55	.	24
16	Bau-, Raumausstatter, Polsterer	137	59	.	.	11	.	16
17	Tischler, Modellbauer	166	109	-	-	.	-	11
18	Maler, Lackierer und verwandte Berufe	146	74	-	.	7	.	9
19	Warenprüfer, Versandfertigtmacher	230	152	-	.	.	-	17
20	Hilfsarbeiter ohne nähere Tätigkeitsangabe	196	108	-	3	9	.	11
21	Maschinisten und zugehörige Berufe	192	71	-	-	12	.	.
	Technische Berufe							
22	Ingenieure, Chemiker, Physiker, Mathematiker	624	394	8	22	104	.	43
23	Techniker, technische Sonderfachkräfte	693	401	.	7	91	.	35
	Dienstleistungsberufe							
24	Warenkaufleute	2 082	792	27	37	210	5	62
25	Dienstleistungskaufleute und zugehörige Berufe	525	275	8	9	54	.	34
26	Verkehrsberufe	2 845	1 189	18	25	162	38	143
27	Organisations-, Verwaltungs-, Büroberufe	3 746	2 392	44	77	482	.	267
28	Ordnungs-, Sicherheitsberufe	397	218	.	.	80	.	46
29	Schriftwerkschaffende, -ordnende sowie künstlerische Berufe	341	256	6	7	109	4	33
30	Gesundheitsdienstberufe	1 068	575	21	34	132	10	64
31	Sozial- und Erziehungsberufe, anderweitig nicht genannte geistes- und naturwissenschaftliche Berufe	946	615	19	16	151	9	84
32	allgemeine Dienstleistungsberufe	1 304	581	20	22	136	6	58
33	Sonstige Arbeitskräfte	265	104	.	4	30	.	12
<b>34</b>	<b>Insgesamt <sup>3)</sup></b>	<b>20 208</b>	<b>10 185</b>	<b>200</b>	<b>312</b>	<b>2 054</b>	<b>133</b>	<b>1 125</b>

1) Klassifizierung der Berufe, Statistisches Bundesamt, Ausgabe 1975

2) ohne Einpendler aus dem Ausland und ohne Angabe

3) einschließlich Fälle ohne Berufsangabe

**mit Arbeitsort in Mecklenburg-Vorpommern und  
nach beruflicher Gliederung**

ort						Ein- pendler Ost ge- samt	Wohnort				Lfd. Nr.
Hessen	Nieder- sachsen	Nord- rhein- West- falen	Rhein- land- Pfalz	Saar- land	Schles- wig- Holstein		Bran- denburg	Sachsen	Sach- sen- Anhalt	Thürin- gen	
4	87	16	.	-	106	283	214	28	29	12	1
-	.	-	-	-	.	.	.	-	-	-	2
-	3	.	-	-	3	8	.	.	-	-	3
-	.	-	.	-	.	.	-	.	-	-	4
.	13	.	.	-	17	53	41	5	.	.	5
.	4	-	-	-	12	21	13	3	.	.	6
.	4	-	-	-	.	6	.	.	.	-	7
.	19	7	-	.	43	142	74	10	55	3	8
6	158	22	.	.	178	558	391	24	127	16	9
8	68	9	-	-	86	271	204	21	41	5	10
.	6	.	-	-	21	28	16	8	.	.	11
-	-	-	-	-	.	.	.	13	.	.	12
-	-	.	-	-	.	12	.	.	-	-	13
8	58	15	-	.	106	418	252	66	83	17	14
4	73	3	.	-	76	660	322	73	146	119	15
-	14	4	-	-	9	78	49	11	11	7	16
-	27	.	-	-	62	57	48	4	5	-	17
-	9	.	.	-	44	72	47	14	.	.	18
-	35	.	-	-	95	78	57	5	10	6	19
-	39	3	.	-	40	88	65	5	11	7	20
.	15	12	-	-	27	121	65	9	27	20	21
8	70	27	4	.	102	230	110	43	45	32	22
3	98	13	4	-	147	292	185	42	49	16	23
19	163	67	12	-	190	1 290	729	246	196	119	24
7	44	18	.	.	96	250	196	20	24	10	25
10	313	56	8	-	416	1 656	1 080	164	312	100	26
66	398	175	22	.	839	1 354	864	148	237	105	27
8	20	9	3	-	47	179	138	12	21	8	28
.	25	25	.	-	40	85	40	24	12	9	29
19	112	54	.	.	123	493	342	49	71	31	30
9	119	50	.	.	152	331	231	35	45	20	31
10	100	40	7	-	182	723	451	103	124	45	32
.	27	3	.	-	21	161	107	26	18	10	33
<b>204</b>	<b>2 131</b>	<b>640</b>	<b>85</b>	<b>11</b>	<b>3 290</b>	<b>10 023</b>	<b>6 360</b>	<b>1 217</b>	<b>1 719</b>	<b>727</b>	<b>34</b>

**2.4 Sozialversicherungspflichtig Beschäftigte am 30.6.2006**  
**Wohnort in einem anderen Bundesland (Einpendler)**

Lfd. Nr.	Berufliche Gliederung <sup>1)</sup>	Einpendler weiblich <sup>2)</sup>	Einpendler West gesamt	Wohnort				
				Baden-Württemberg	Bayern	Berlin	Bremen	Hamburg
1	Pflanzenbauer, Tierzüchter, Fischereiberufe	112	47	-	.	11	-	3
2	Bergleute, Mineralgewinner	-	-	-	-	-	-	-
	Fertigungsberufe							
3	Steinbearbeiter, Baustoffhersteller	-	-	-	-	-	-	-
4	Keramiker, Glasmacher	5	.	-	-	-	-	-
5	Chemiearbeiter, Kunststoffverarbeiter	29	10	.	-	.	-	-
6	Papierhersteller, -verarbeiter, Drucker	8	5	-	-	.	-	-
7	Holzaufbereiter, Holzwarenfertiger und verwandte Berufe	.	.	-	-	-	-	-
8	Metallerzeuger, -bearbeiter	4	-	-	-	-	-	-
9	Schlosser, Mechaniker und zugeordnete Berufe	53	26	-	-	.	-	.
10	Elektriker	15	7	-	-	-	-	3
11	Montierer und Metallberufe, a. n. g.	10	4	-	-	-	-	-
12	Textil- und Bekleidungsberufe	18	.	-	-	-	-	-
13	Lederhersteller, Leder- und Fellverarbeiter	4	.	-	-	.	-	-
14	Ernährungsberufe	226	61	.	-	15	.	.
15	Bauberufe	4	.	-	-	-	-	-
16	Bau-, Raumausstatter, Polsterer	.	.	-	-	.	-	-
17	Tischler, Modellbauer	.	.	-	-	-	-	-
18	Maler, Lackierer und verwandte Berufe	10	.	-	-	-	-	-
19	Warenprüfer, Versandfertigmacher	91	48	-	.	.	-	.
20	Hilfsarbeiter ohne nähere Tätigkeitsangabe	45	26	-	.	.	-	.
21	Maschinisten und zugehörige Berufe	.	.	-	-	-	-	-
	Technische Berufe							
22	Ingenieure, Chemiker, Physiker, Mathematiker	79	59	.	4	23	-	6
23	Techniker, technische Sonderfachkräfte	148	82	-	-	24	.	7
	Dienstleistungsberufe							
24	Warenkaufleute	1 009	368	11	18	103	.	29
25	Dienstleistungskaufleute und zugehörige Berufe	230	96	5	.	18	-	9
26	Verkehrsberufe	283	83	5	4	11	.	14
27	Organisations-, Verwaltungs-, Büroberufe	1 949	1 145	17	34	233	13	128
28	Ordnungs-, Sicherheitsberufe	73	47	-	.	6	.	24
29	Schriftwerkschaffende, -ordnende sowie künstlerische Berufe	136	101	.	3	45	.	13
30	Gesundheitsdienstberufe	708	321	11	16	70	7	29
31	Sozial- und Erziehungsberufe, anderweitig nicht genannte geistes- und naturwissenschaftliche Berufe	578	354	12	9	85	5	36
32	allgemeine Dienstleistungsberufe	965	393	11	16	89	.	39
33	Sonstige Arbeitskräfte	113	39	.	.	11	.	3
<b>34</b>	<b>Insgesamt <sup>3)</sup></b>	<b>6 912</b>	<b>3 345</b>	<b>82</b>	<b>116</b>	<b>754</b>	<b>35</b>	<b>357</b>

1) Klassifizierung der Berufe, Statistisches Bundesamt, Ausgabe 1975

2) ohne Einpendler aus dem Ausland und ohne Angabe

3) einschließlich Fälle ohne Berufsangabe

**mit Arbeitsort in Mecklenburg-Vorpommern und  
nach beruflicher Gliederung und Geschlecht**

ort						Ein- pendler Ost ge- samt	Wohnort				Lfd. Nr.
Hessen	Nieder- sachsen	Nord- rhein- West- falen	Rhein- land- Pfalz	Saar- land	Schles- wig- Holstein		Bran- denburg	Sachsen	Sach- sen- Anhalt	Thürin- gen	
-	15	3	.	-	12	65	42	14	6	3	1
-	-	-	-	-	-	-	-	-	-	-	2
-	-	-	-	-	-	-	-	-	-	-	3
-	.	-	.	-	.	.	.	.	.	.	4
-	.	-	-	-	3	19	.	.	-	-	5
-	.	-	-	-	.	3	.	-	-	.	6
-	.	-	-	-	-	-	-	-	-	-	7
-	-	-	-	-	-	4	4	-	-	-	8
-	6	.	-	-	15	27	21	.	.	.	9
-	.	-	-	-	.	8	.	-	.	-	10
-	4	-	-	-	-	6	6	-	-	-	11
-	-	-	-	-	.	.	.	12	.	-	12
-	-	-	-	-	.	.	.	-	-	-	13
-	21	3	-	.	16	165	81	31	50	3	14
-	.	-	-	-	.	.	.	-	-	-	15
-	-	-	-	-	-	-	-	-	-	-	16
-	-	.	-	-	.	.	.	-	-	-	17
-	.	-	-	-	.	.	.	-	-	-	18
-	12	.	-	-	24	43	37	-	.	.	19
-	15	.	.	-	5	19	15	-	.	.	20
-	-	-	-	-	1	-	-	-	-	-	21
3	7	.	-	-	12	20	11	.	5	.	22
-	16	.	.	-	30	66	46	.	11	.	23
4	94	32	.	-	72	641	411	101	80	49	24
6	14	7	.	.	30	134	112	8	10	4	25
.	21	.	-	-	22	200	169	6	25	-	26
29	204	75	8	-	404	804	543	69	137	55	27
.	5	.	-	-	7	26	19	.	.	.	28
.	10	9	.	-	15	35	13	13	9	-	29
5	72	29	3	-	79	387	279	30	53	25	30
5	82	25	3	-	92	224	156	23	33	12	31
.	71	14	5	-	140	572	373	73	91	35	32
-	8	.	.	-	10	74	51	11	.	.	33
<b>63</b>	<b>687</b>	<b>212</b>	.	.	<b>1 007</b>	<b>3 567</b>	<b>2 426</b>	<b>405</b>	<b>536</b>	<b>200</b>	<b>34</b>

**2.5 Sozialversicherungspflichtig Beschäftigte am 30.6.2006 mit Arbeitsort in Mecklenburg-Vorpommern  
und Wohnort in einem anderen Bundesland (Einpendler)  
nach Wirtschaftsgliederung und Altersgruppen**

Wirtschaftsgliederung nach WZ 2003	Einpendler insgesamt	Davon im Alter von ... bis unter ... Jahren			
		unter 25	25 - 45	45 - 60	60 und mehr
Land- und Forstwirtschaft; Fischerei und Fischzucht	665	133	323	184	25
Bergbau und Gewinnung von Steinen und Erden					
Kohlenbergbau, Torfgewinnung, Gewinnung von Erdöl und Erdgas, Bergbau auf Uran- und Thoriumerze	.	-	-	.	-
Erzbergbau, Gewinnung von Steinen und Erden, sonstiger Bergbau	21	.	11	.	.
Verarbeitendes Gewerbe					
Ernährungsgewerbe und Tabakverarbeitung	731	109	368	237	17
Textil- und Bekleidungsgewerbe; Ledergerber	67	6	30	25	6
Holzgewerbe (ohne Herstellung von Möbeln)	85	12	48	22	3
Papier-, Verlags- und Druckgewerbe	184	19	115	50	-
Kokerei, Mineralölverarbeitung, Herstellung und Verarbeitung von Spalt- und Brutstoffen	.	-	.	-	-
Herstellung von chemischen Erzeugnissen	103	4	54	40	5
Herstellung von Gummi- und Kunststoffwaren	132	16	67	44	5
Glasgewerbe, Herstellung von Keramik, Verarbeitung von Steinen und Erden	130	16	60	51	3
Metallerzeugung und -bearbeitung, Herstellung von Metallerzeugnissen	387	38	201	137	11
Maschinenbau	391	44	208	133	6
Herstellung von Büromaschinen, Datenverarbeitungsgeräten und -einrichtungen; Elektrotechnik, Feinmechanik und Optik	473	33	281	152	7
Fahrzeugbau	202	18	108	68	8
Herstellung von Möbeln, Schmuck, Musikinstrumenten, Sportgeräten, Spielwaren und sonstigen Erzeugnissen; Recycling	156	.	85	53	.
Energie- und Wasserversorgung	245	37	142	56	10
Baugewerbe	1 891	175	1 065	618	33
Handel; Instandhaltung und Reparatur von Kraftfahrzeugen und Gebrauchsgütern	2 653	275	1 419	900	59
Gastgewerbe	1 316	633	509	155	19
Verkehr und Nachrichtenübermittlung	2 418	149	1 234	958	77
Kredit- und Versicherungsgewerbe	329	31	166	118	14
Grundstücks- und Wohnungswesen, Vermietung beweglicher Sachen, Erbringung von wirtschaftlichen Dienstleistungen, a.n.g.	3 846	357	2 154	1 229	106
Öffentliche Verwaltung, Verteidigung, Sozialversicherung; Exterritoriale Organisationen und Körperschaften	801	80	368	292	61
Erziehung und Unterricht	602	76	292	198	36
Gesundheits-, Veterinär- und Sozialwesen	1 381	179	869	301	32
Erbringung von sonstigen öffentlichen und persönlichen Dienstleistungen	983	162	514	261	46
Private Haushalte mit Hauspersonal	3	-	.	-	.
<b>Insgesamt <sup>1)</sup></b>	<b>20 208</b>	<b>2 624</b>	<b>10 699</b>	<b>6 291</b>	<b>594</b>

1) ohne Einpendler aus dem Ausland und ohne Angabe, aber einschließlich von Fällen ohne Angabe zur Wirtschaftsgliederung

**2.6 Sozialversicherungspflichtig Beschäftigte am 30.6.2006 mit Arbeitsort in Mecklenburg-Vorpommern  
und Wohnort in einem anderen Bundesland (Einpendler)  
nach Wirtschaftsgliederung, Altersgruppen und Geschlecht**

Wirtschaftsgliederung nach WZ 2003	Einpendler weiblich	Davon im Alter von ... bis unter ... Jahren			
		unter 25	25 - 45	45 - 60	60 und mehr
Land- und Forstwirtschaft; Fischerei und Fischzucht	134	30	60	40	4
Bergbau und Gewinnung von Steinen und Erden					
Kohlenbergbau, Torfgewinnung, Gewinnung von Erdöl und Erdgas, Bergbau auf Uran- und Thoriumerze	-	-	-	-	-
Erzbergbau, Gewinnung von Steinen und Erden, sonstiger Bergbau	.	-	.	.	-
Verarbeitendes Gewerbe					
Ernährungsgewerbe und Tabakverarbeitung	313	.	135	115	.
Textil- und Bekleidungs-gewerbe; Leder-gewerbe	20	.	.	9	.
Holzgewerbe (ohne Herstellung von Möbeln)	12	.	8	.	.
Papier-, Verlags- und Druckgewerbe	61	8	37	16	-
Kokerei, Mineralölverarbeitung, Herstellung und Verarbeitung von Spalt- und Brutstoffen	-	-	-	-	-
Herstellung von chemischen Erzeugnissen	24	.	15	.	-
Herstellung von Gummi- und Kunststoffwaren	17	.	.	7	.
Glasgewerbe, Herstellung von Keramik, Verarbeitung von Steinen und Erden	29	6	16	7	-
Metallerzeugung und -bearbeitung, Herstellung von Metallerzeugnissen	40	.	20	15	.
Maschinenbau	32	.	15	12	.
Herstellung von Büromaschinen, Datenverarbeitungsgeräten und -einrichtungen; Elektrotechnik, Feinmechanik und Optik	126	.	75	31	.
Fahrzeugbau	41	.	27	11	.
Herstellung von Möbeln, Schmuck, Musikinstrumenten, Sportgeräten, Spielwaren und sonstigen Erzeugnissen; Recycling	25	4	14	7	-
Energie- und Wasserversorgung	27	4	12	11	-
Baugewerbe	123	.	68	40	.
Handel; Instandhaltung und Reparatur von Kraftfahrzeugen und Gebrauchsgütern	1 047	119	616	305	7
Gastgewerbe	692	369	247	67	9
Verkehr und Nachrichtenübermittlung	398	47	229	114	8
Kredit- und Versicherungsgewerbe	134	22	75	34	3
Grundstücks- und Wohnungswesen, Vermietung beweglicher Sachen, Erbringung von wirtschaftlichen Dienstleistungen, a.n.g.	1 599	184	877	496	42
Öffentliche Verwaltung, Verteidigung, Sozialversicherung; Exterritoriale Organisationen und Körperschaften	402	52	206	118	26
Erziehung und Unterricht	288	37	155	88	8
Gesundheits-, Veterinär- und Sozialwesen	876	156	560	154	6
Erbringung von sonstigen öffentlichen und persönlichen Dienstleistungen	437	93	243	86	15
Private Haushalte mit Hauspersonal	.	-	.	-	.
<b>Insgesamt <sup>1)</sup></b>	<b>6 912</b>	<b>1 243</b>	<b>3 732</b>	<b>1 795</b>	<b>142</b>

1) ohne Einpendler aus dem Ausland und ohne Angabe, aber einschließlich von Fällen ohne Angabe zur Wirtschaftsgliederung

**2.7 Sozialversicherungspflichtig Beschäftigte am 30.6.2006 mit Arbeitsort in Mecklenburg-Vorpommern  
und Wohnort in einem anderen Bundesland (Einpendler)  
nach beruflicher Gliederung und Altersgruppen**

Berufliche Gliederung <sup>1)</sup>	Einpendler insgesamt <sup>2)</sup>	Davon im Alter von ... bis unter ... Jahren			
		unter 25	25 - 45	45 - 60	60 und mehr
Pflanzenbauer, Tierzüchter, Fischereiberufe	563	123	288	131	21
Bergleute, Mineralgewinner	5	-	.	.	-
<b>Fertigungsberufe</b>					
Steinbearbeiter, Baustoffhersteller	19	3	10	6	-
Keramiker, Glasmacher	15	3	8	4	-
Chemiearbeiter, Kunststoffverarbeiter	96	.	53	34	.
Papierhersteller, -verarbeiter, Drucker	43	9	21	13	-
Holzaufbereiter, Holzwarenfertiger und ver- wandte Berufe	15	5	.	6	.
Metallerzeuger, -bearbeiter	231	21	113	91	6
Schlosser, Mechaniker und zugeordnete Berufe	1 056	197	562	271	26
Elektriker	519	68	299	148	4
Montierer und Metallberufe, a. n. g.	67	13	42	.	.
Textil- und Bekleidungsberufe	22	-	13	.	.
Lederhersteller, Leder- und Fellverarbeiter	22	4	10	8	-
Ernährungsberufe	726	241	299	181	5
Bauberufe	906	81	500	318	7
Bau-, Raumausstatter, Polsterer	137	.	93	27	.
Tischler, Modellbauer	166	29	100	32	5
Maler, Lackierer und verwandte Berufe	146	30	89	27	-
Warenprüfer, Versandfertigmacher	230	22	134	70	4
Hilfsarbeiter ohne nähere Tätigkeitsangabe	196	.	104	64	.
Maschinisten und zugehörige Berufe	192	14	70	99	9
<b>Technische Berufe</b>					
Ingenieure, Chemiker, Physiker, Mathematiker	624	5	357	230	32
Techniker, technische Sonderfachkräfte	693	31	381	252	29
<b>Dienstleistungsberufe</b>					
Warenkaufleute	2 082	254	1 095	697	36
Dienstleistungskaufleute und zugehörige Berufe	525	74	279	149	23
Verkehrsberufe	2 845	126	1 476	1 165	78
Organisations-, Verwaltungs-, Büroberufe	3 746	313	2 057	1 212	164
Ordnungs-, Sicherheitsberufe	397	46	185	150	16
Schriftwerkschaffende, -ordnende sowie künst- lerische Berufe	341	50	208	61	22
Gesundheitsdienstberufe	1 068	107	698	232	31
Sozial- und Erziehungsberufe, anderweitig nicht genannte geistes- und naturwissenschaftliche Berufe	946	81	551	272	42
allgemeine Dienstleistungsberufe	1 304	464	534	285	21
Sonstige Arbeitskräfte	265	161	65	35	4
<b>Insgesamt <sup>3)</sup></b>	<b>20 208</b>	<b>2 624</b>	<b>10 699</b>	<b>6 291</b>	<b>594</b>

1) Klassifizierung der Berufe, Statistisches Bundesamt, Ausgabe 1975

2) ohne Einpendler aus dem Ausland und ohne Angabe

3) einschließlich Fälle ohne Berufsangabe



**2.8 Sozialversicherungspflichtig Beschäftigte am 30.6.2006 mit Arbeitsort in Mecklenburg-Vorpommern  
und Wohnort in einem anderen Bundesland (Einpendler)  
nach beruflicher Gliederung, Altersgruppen und Geschlecht**

Berufliche Gliederung <sup>1)</sup>	Einpendler weiblich <sup>2)</sup>	Davon im Alter von ... bis unter ... Jahren			
		unter 25	25 - 45	45 - 60	60 und mehr
Pflanzenbauer, Tierzüchter, Fischereiberufe	112	28	58	21	5
Bergleute, Mineralgewinner	-	-	-	-	-
<b>Fertigungsberufe</b>					
Steinbearbeiter, Baustoffhersteller	-	-	-	-	-
Keramiker, Glasmacher	5	.	.	-	-
Chemiearbeiter, Kunststoffverarbeiter	29	3	17	9	-
Papierhersteller, -verarbeiter, Drucker	8	.	5	.	-
Holzaufbereiter, Holzwarenfertiger und ver- wandte Berufe	.	-	-	.	-
Metallerzeuger, -bearbeiter	4	-	.	.	-
Schlosser, Mechaniker und zugeordnete Berufe	53	16	27	.	.
Elektriker	15	.	7	.	-
Montierer und Metallberufe, a. n. g.	10	-	.	.	-
Textil- und Bekleidungsberufe	18	-	12	.	.
Lederhersteller, Leder- und Fellverarbeiter	4	-	.	.	-
Ernährungsberufe	226	.	89	78	.
Bauberufe	4	.	.	-	-
Bau-, Raumausstatter, Polsterer	.	.	.	-	-
Tischler, Modellbauer	.	.	.	-	-
Maler, Lackierer und verwandte Berufe	10	6	.	.	-
Warenprüfer, Versandfertigmacher	91	7	51	33	-
Hilfsarbeiter ohne nähere Tätigkeitsangabe	45	4	21	20	-
Maschinisten und zugehörige Berufe	.	-	.	-	-
<b>Technische Berufe</b>					
Ingenieure, Chemiker, Physiker, Mathematiker	79	.	58	18	.
Techniker, technische Sonderfachkräfte	148	19	69	51	9
<b>Dienstleistungsberufe</b>					
Warenkaufleute	1 009	168	540	298	3
Dienstleistungskaufleute und zugehörige Berufe	230	48	136	43	3
Verkehrsberufe	283	23	164	89	7
Organisations-, Verwaltungs-, Büroberufe	1 949	218	1 106	564	61
Ordnungs-, Sicherheitsberufe	73	19	32	18	4
Schriftwerkschaffende, -ordnende sowie künstlerische Berufe	136	26	81	22	7
Gesundheitsdienstberufe	708	98	463	138	9
Sozial- und Erziehungsberufe, anderweitig nicht genannte geistes- und naturwissenschaftliche Berufe	578	66	363	135	14
allgemeine Dienstleistungsberufe	965	347	383	221	14
Sonstige Arbeitskräfte	113	79	24	.	.
<b>Insgesamt <sup>3)</sup></b>	<b>6 912</b>	<b>1 243</b>	<b>3 732</b>	<b>1 795</b>	<b>142</b>

1) Klassifizierung der Berufe, Statistisches Bundesamt, Ausgabe 1975

2) ohne Einpendler aus dem Ausland und ohne Angabe

3) einschließlich Fälle ohne Berufsangabe

### 3. Sozialversicherungspflichtig Beschäftigte am Wohnort

#### 3.1 Auspendler aus den Kreisen Mecklenburg-Vorpommerns

Lfd. Nr.	Wohnort	Auspendler Insgesamt <sup>1)</sup>	Auspendler West gesamt <sup>1)</sup>	Arbeits					
				Baden-Württemberg	Bayern	Berlin	Bremen	Hamburg	Hessen
<b>1</b>	<b>Mecklenburg-Vorpommern</b>	<b>70 978</b>	<b>59 950</b>	<b>1 550</b>	<b>1 892</b>	<b>5 407</b>	<b>1 139</b>	<b>13 871</b>	<b>1 586</b>
2	Greifswald	1 378	1 092	73	68	274	38	178	65
3	Neubrandenburg	1 924	1 335	53	92	349	18	268	74
4	Rostock	5 617	4 627	181	208	585	200	1 283	189
5	Schwerin	3 575	3 188	86	78	283	40	1 276	82
6	Stralsund	1 243	1 060	48	53	178	42	224	46
7	Wismar	1 403	1 309	33	46	63	27	291	42
8	Bad Doberan	4 110	3 350	119	174	367	107	870	116
9	Demmin	2 186	1 664	66	89	204	29	330	94
10	Güstrow	3 369	2 707	96	130	299	51	686	74
11	Ludwigslust	13 191	12 271	101	124	262	146	3 741	112
12	Mecklenburg-Strelitz	3 115	1 973	92	102	531	36	329	94
13	Müritz	2 261	1 482	65	76	274	24	298	55
14	Nordvorpommern	3 174	2 647	98	118	310	84	558	95
15	Nordwestmecklenburg	12 621	12 205	83	104	198	54	1 227	109
16	Ostvorpommern	2 792	2 202	100	118	437	93	324	102
17	Parchim	4 704	3 860	106	117	279	36	1 488	102
18	Rügen	1 690	1 439	60	98	144	70	284	68
19	Uecker-Randow	2 625	1 539	90	97	370	44	216	67

1) ohne Auspendler nach dem Ausland

#### 3.2 Einpendler in die Kreise Mecklenburg-Vorpommerns

Lfd. Nr.	Wohnort	Arbeits							
		Mecklenburg-Vorpommern	Greifswald	Neubrandenburg	Rostock	Schwerin	Stralsund	Wismar	Bad Doberan
<b>1</b>	<b>Bundesgebiet West Gesamt</b>	<b>10 185</b>	<b>341</b>	<b>397</b>	<b>1 607</b>	<b>995</b>	<b>188</b>	<b>394</b>	<b>473</b>
2	Baden-Württemberg	200	18	11	34	14	6	8	17
3	Bayern	312	38	13	63	28	15	8	27
4	Berlin	2 054	155	204	369	175	58	143	128
5	Bremen	133	.	5	42	12	6	.	14
6	Hamburg	1 125	16	17	210	201	20	29	35
7	Hessen	204	7	16	59	23	7	.	6
8	Niedersachsen	2 131	38	63	243	197	23	45	91
9	Nordrhein-Westfalen	640	37	29	95	63	15	14	48
10	Rheinland-Pfalz	85	4	9	.	4	.	3	4
11	Saarland	11	.	-	.	-	.	.	-
12	Schleswig-Holstein	3 290	24	30	472	278	35	136	103
<b>13</b>	<b>Bundesgebiet Ost Gesamt</b>	<b>10 023</b>	<b>453</b>	<b>880</b>	<b>1 078</b>	<b>1 161</b>	<b>152</b>	<b>133</b>	<b>302</b>
14	Brandenburg	6 360	129	662	464	668	70	75	117
15	Sachsen	1 217	42	63	303	140	30	19	55
16	Sachsen-Anhalt	1 719	269	120	182	162	23	17	76
17	Thüringen	727	13	35	129	191	29	22	54
<b>18</b>	<b>Einpendler<sup>1)</sup></b>	<b>20 683</b>	<b>810</b>	<b>1 289</b>	<b>2 902</b>	<b>2 186</b>	<b>349</b>	<b>532</b>	<b>792</b>

1) einschließlich Einpendler aus dem Ausland und „ohne Angabe“

**sowie am Arbeitsort Mecklenburg-Vorpommern  
in die Bundesgebiete West und Ost am 30.6.2006**

ort					Auspend- ler Ost gesamt <sup>1)</sup>	Arbeitsort				Lfd. Nr.
Nieder- sachsen	Nord- rhein- Westfalen	Rhein- land-Pfalz	Saarland	Schles- wig- Holstein		Branden- burg	Sachsen	Sachsen- Anhalt	Thüringen	
<b>8 179</b>	<b>3 237</b>	<b>409</b>	<b>118</b>	<b>22 562</b>	<b>11 028</b>	<b>6 350</b>	<b>1 818</b>	<b>1 825</b>	<b>1 035</b>	<b>1</b>
140	85	17	9	145	286	95	69	65	57	2
171	127	14	5	164	589	400	84	76	29	3
696	432	43	13	797	990	370	243	197	180	4
297	141	21	4	880	387	156	105	77	49	5
178	74	.	.	202	183	60	42	40	41	6
127	68	14	-	598	94	44	24	14	12	7
471	343	24	13	746	760	313	216	146	85	8
338	143	12	6	353	522	255	100	124	43	9
393	193	31	11	743	662	339	113	131	79	10
2 544	226	27	6	4 982	920	577	95	202	46	11
292	185	.	.	289	1 142	894	116	80	52	12
246	131	28	5	280	779	556	82	86	55	13
485	242	28	7	622	527	245	87	124	71	14
397	176	24	7	9 826	416	182	77	89	68	15
406	203	32	9	378	590	276	115	138	61	16
508	222	.	.	980	844	563	115	123	43	17
254	131	20	6	304	251	129	55	41	26	18
236	115	20	11	273	1 086	896	80	72	38	19

**aus den Bundesgebieten West und Ost am 30.6.2006**

Ort											Lfd. Nr.
Demmin	Güstrow	Ludwigs- lust	Meck- lenburg- Strelitz	Müritz	Nord- vorpom- mern	Nord- west- meck- lenburg	Ostvor- pom- mern	Parchim	Rügen	Uecker- Randow	
<b>144</b>	<b>310</b>	<b>1 888</b>	<b>187</b>	<b>298</b>	<b>190</b>	<b>1 586</b>	<b>342</b>	<b>418</b>	<b>321</b>	<b>106</b>	<b>1</b>
.	.	16	5	13	6	18	12	6	9	.	2
9	13	13	13	16	11	14	11	.	9	.	3
48	74	51	113	93	61	36	142	55	107	42	4
3	4	8	.	.	.	3	.	5	18	.	5
10	30	309	5	23	9	92	21	77	17	4	6
4	8	15	.	8	5	11	8	.	9	6	7
16	52	877	15	36	37	129	78	91	76	24	8
9	43	74	16	36	26	30	33	33	30	9	9
.	.	16	-	.	.	.	.	6	.	.	10
-	.	-	-	-	-	.	-	.	.	-	11
41	81	509	15	69	30	1 249	31	132	41	14	12
<b>233</b>	<b>304</b>	<b>1 174</b>	<b>770</b>	<b>420</b>	<b>208</b>	<b>452</b>	<b>449</b>	<b>633</b>	<b>278</b>	<b>943</b>	<b>13</b>
165	169	832	697	340	107	194	270	443	120	838	14
30	40	79	33	23	32	95	96	55	68	14	15
30	77	222	32	36	54	138	40	102	59	80	16
8	18	41	8	21	15	25	43	33	31	11	17
<b>385</b>	<b>626</b>	<b>3 096</b>	<b>965</b>	<b>726</b>	<b>406</b>	<b>2 050</b>	<b>818</b>	<b>1 057</b>	<b>624</b>	<b>1 070</b>	<b>18</b>

## 4. Sozialversicherungspflichtig beschäftigte Berufspendler

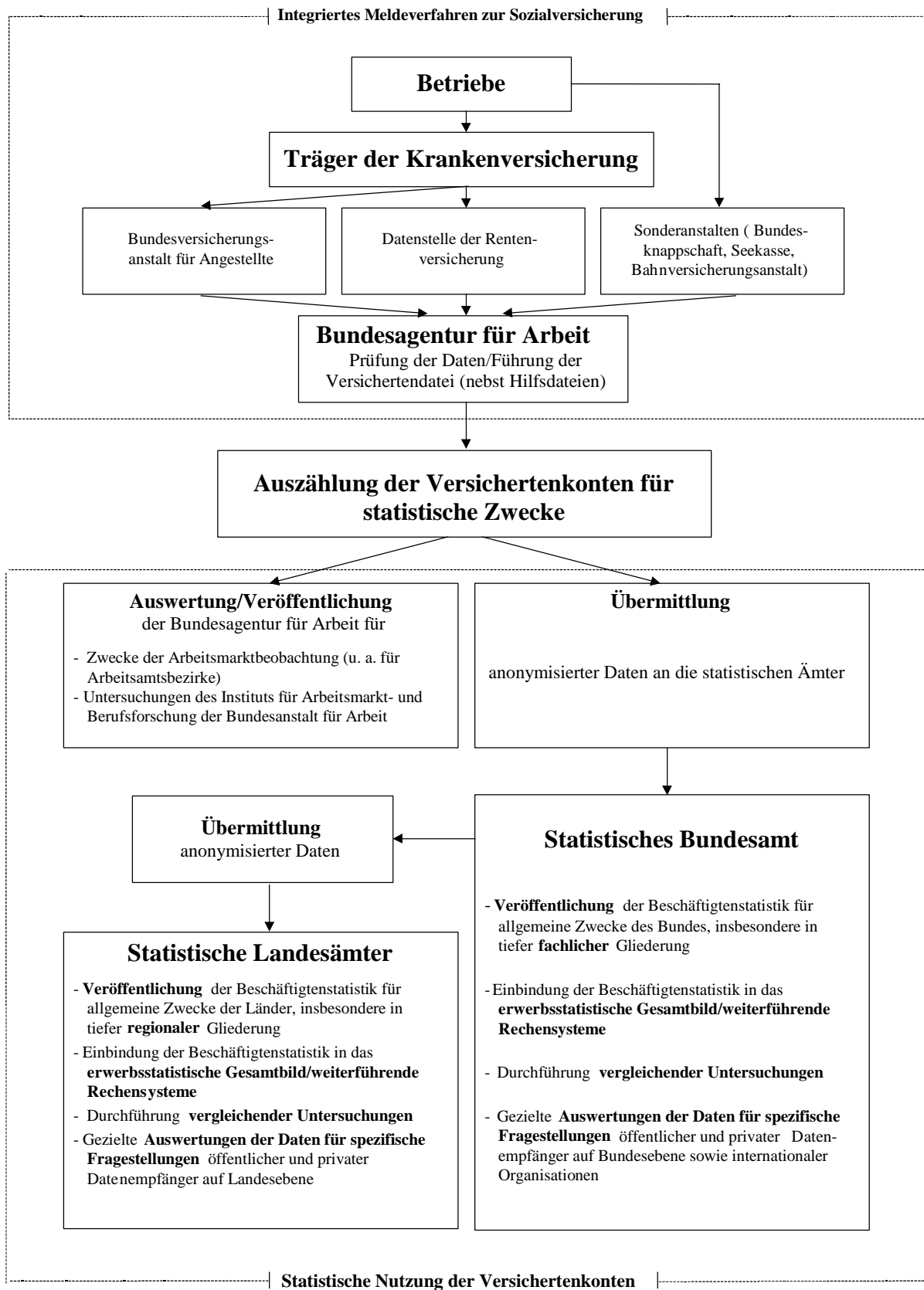
Lfd. Nr.	Wohnort	Geschlecht	Arbeits							
			Mecklenburg-Vorpommern	Greifswald	Neubrandenburg	Rostock	Schwerin	Stralsund	Wismar	Bad Doberan
1	Mecklenburg-Vorpommern	männlich	231 450	8 499	14 369	32 475	19 560	10 144	8 441	15 104
		weiblich	251 491	12 005	17 757	37 952	25 689	11 702	7 761	14 547
		insgesamt	482 941	20 504	32 126	70 427	45 249	21 846	16 202	29 651
2	Greifswald	männlich	6 960	4 425	147	119	63	316	13	53
		weiblich	8 363	6 720	110	89	88	285	11	26
		insgesamt	15 323	11 145	257	208	151	601	24	79
3	Neubrandenburg	männlich	9 282	40	6 855	139	111	83	13	46
		weiblich	11 308	40	9 832	94	144	33	3	6
		insgesamt	20 590	80	16 687	233	255	116	16	52
4	Rostock	männlich	26 126	36	89	19 436	504	159	289	4 152
		weiblich	29 941	33	81	25 135	491	91	78	3 217
		insgesamt	56 067	69	170	44 571	995	250	367	7 369
5	Schwerin	männlich	12 286	6	37	215	8 825	19	204	52
		weiblich	14 825	16	30	174	12 785	16	109	42
		insgesamt	27 111	22	67	389	21 610	35	313	94
6	Stralsund	männlich	7 218	261	35	254	86	5 106	15	116
		weiblich	8 525	324	40	135	87	6 887	3	22
		insgesamt	15 743	585	75	389	173	11 993	18	138
7	Wismar	männlich	6 206	.	4	206	398	46	4 209	108
		weiblich	6 124	.	6	117	361	19	4 441	60
		insgesamt	12 330	.	10	323	759	65	8 650	168
8	Bad Doberan	männlich	18 226	36	62	7 498	260	79	344	8 377
		weiblich	20 235	20	34	8 956	262	43	165	9 676
		insgesamt	38 461	56	96	16 454	522	122	509	18 053
9	Demmin	männlich	12 303	296	1 503	222	106	85	16	87
		weiblich	11 305	433	1 590	122	96	71	3	46
		insgesamt	23 608	729	3 093	344	202	156	19	133
10	Güstrow	männlich	14 489	10	121	1 544	410	35	102	778
		weiblich	14 590	15	65	1 371	320	31	43	737
		insgesamt	29 079	25	186	2 915	730	66	145	1 515
11	Ludwigslust	männlich	17 227	5	22	129	3 064	14	62	49
		weiblich	18 244	7	19	85	3 819	26	57	26
		insgesamt	35 471	12	41	214	6 883	40	119	75
12	Mecklenburg-Strelitz	männlich	11 099	36	3 501	138	156	46	.	58
		weiblich	11 802	41	4 280	71	127	37	.	20
		insgesamt	22 901	77	7 781	209	283	83	13	78
13	Müritz	männlich	9 869	13	711	128	103	15	.	70
		weiblich	9 980	10	760	73	74	10	.	23
		insgesamt	19 849	23	1 471	201	177	25	9	93
14	Nordvorpommern	männlich	15 212	533	84	1 270	123	2 617	50	690
		weiblich	16 555	825	38	904	110	3 238	13	443
		insgesamt	31 767	1 358	122	2 174	233	5 855	63	1 133
15	Nordwestmecklenburg	männlich	16 156	.	9	338	2 190	45	2 906	230
		weiblich	15 506	12	6	198	2 945	23	2 734	104
		insgesamt	31 662	.	15	536	5 135	68	5 640	334
16	Ostvorpommern	männlich	15 281	2 626	485	224	81	324	17	68
		weiblich	17 124	3 337	365	151	65	193	10	24
		insgesamt	32 405	5 963	850	375	146	517	27	92
17	Parchim	männlich	14 642	3	23	209	2 947	17	171	93
		weiblich	15 397	3	30	108	3 804	9	81	49
		insgesamt	30 039	6	53	317	6 751	26	252	142
18	Rügen	männlich	10 046	111	34	266	83	1 097	8	55
		weiblich	12 038	120	14	116	64	674	3	13
		insgesamt	22 084	231	48	382	147	1 771	11	68
19	Uecker-Randow	männlich	8 822	55	647	140	50	41	.	22
		weiblich	9 629	49	457	53	47	16	.	13
		insgesamt	18 451	104	1 104	193	97	57	7	35
20	Einpendler	männlich	-	4 074	7 514	13 039	10 735	5 038	4 232	6 727
		weiblich	-	5 285	7 925	12 817	12 904	4 815	3 320	4 871
		insgesamt	-	9 359	15 439	25 856	23 639	9 853	7 552	11 598

kennzeichnet Personen, die am Wohnort arbeiten

## innerhalb von Mecklenburg-Vorpommern am 30.6.2006

ort											Aus- pendler	Lfd. Nr.
Dem- min	Güst- row	Lud- wigslust	Meck- lenburg- Strelitz	Müritzt	Nordvor- pommern	Nordwest mecklen- burg	Ostvor- pommern	Parchim	Rügen	Uecker- Randow		
10 358	12 913	16 198	8 335	9 428	11 511	13 072	12 991	11 388	8 811	7 853	-	1
9 128	13 289	14 983	7 695	9 173	12 049	11 005	14 013	12 015	11 566	9 162	-	
19 486	26 202	31 181	16 030	18 601	23 560	24 077	27 004	23 403	20 377	17 015	-	
51	26	11	20	15	191	.	1 431	.	43	22	2 535	2
41	6	5	8	5	84	.	846	.	26	6	1 643	
92	32	16	28	20	275	15	2 277	6	69	28	4 178	
398	49	47	1 079	198	18	15	71	21	18	81	2 427	3
241	33	7	623	100	10	8	42	19	11	62	1 476	
639	82	54	1 702	298	28	23	113	40	29	143	3 903	
52	644	81	26	50	291	132	20	69	86	10	6 690	4
31	394	15	8	28	209	40	12	35	40	3	4 806	
83	1 038	96	34	78	500	172	32	104	126	13	11 496	
8	100	1 205	.	19	10	841	.	729	.	.	3 461	5
12	49	527	.	12	4	421	.	620	.	.	2 040	
20	149	1 732	6	31	14	1 262	7	1 349	6	5	5 501	
31	15	11	19	7	865	15	91	.	279	.	2 112	6
14	15	4	5	7	643	-	42	.	292	.	1 638	
45	30	15	24	14	1 508	15	133	10	571	7	3 750	
8	19	26	.	3	.	1 118	.	43	.	-	1 997	7
4	15	17	.	3	.	1 034	.	41	.	-	1 683	
12	34	43	.	6	8	2 152	7	84	6	-	3 680	
47	714	59	30	46	314	233	.	64	40	.	9 849	8
27	507	16	19	22	265	160	.	29	21	.	10 559	
74	1 221	75	49	68	579	393	30	93	61	6	20 408	
8 340	368	56	314	331	159	34	253	49	24	60	3 963	9
7 886	278	4	148	260	92	6	200	24	31	15	3 419	
16 226	646	60	462	591	251	40	453	73	55	75	7 382	
369	10 009	119	25	279	113	213	22	315	.	.	4 480	10
260	11 185	30	8	149	47	72	12	233	.	.	3 405	
629	21 194	149	33	428	160	285	34	548	30	7	7 885	
15	103	12 648	9	24	17	383	.	664	11	.	4 579	11
9	34	13 368	5	11	4	159	.	607	4	.	4 876	
24	137	26 016	14	35	21	542	7	1 271	15	5	9 455	
291	66	40	5 961	408	.	24	86	34	25	197	5 138	12
183	59	3	6 335	252	.	7	74	29	8	267	5 467	
474	125	43	12 296	660	28	31	160	63	33	464	10 605	
241	191	69	423	7 716	23	.	20	108	7	10	2 153	13
141	212	11	321	8 143	3	.	22	152	7	13	1 837	
382	403	80	744	15 859	26	17	42	260	14	23	3 990	
135	101	46	22	21	8 988	57	229	37	197	12	6 224	14
94	56	6	4	20	10 488	17	124	11	158	6	6 067	
229	157	52	26	41	19 476	74	353	48	355	18	12 291	
12	121	489	.	16	29	9 455	.	278	9	.	6 701	15
8	91	268	.	11	7	8 812	.	276	5	.	6 694	
20	212	757	.	27	36	18 267	11	554	14	6	13 395	
241	47	35	94	33	192	26	10 423	33	60	272	4 858	16
141	18	4	47	8	83	3	12 435	35	31	174	4 689	
382	65	39	141	41	275	29	22 858	68	91	446	9 547	
20	290	1 232	23	217	21	460	9	8 893	6	8	5 749	17
4	318	694	9	121	10	256	4	9 884	7	6	5 513	
24	608	1 926	32	338	31	716	13	18 777	13	14	11 262	
25	23	.	.	7	243	26	65	21	7 958	4	2 088	18
7	7	.	.	5	88	-	15	6	10 900	3	1 138	
32	30	12	11	12	331	26	80	27	18 858	7	3 226	
74	27	.	265	38	10	12	228	22	19	7 153	1 669	19
25	12	.	149	16	3	6	166	6	12	8 595	1 034	
99	39	16	414	54	13	18	394	28	31	15 748	2 703	
<b>2 018</b>	<b>2 904</b>	<b>3 550</b>	<b>2 374</b>	<b>1 712</b>	<b>2 523</b>	<b>3 617</b>	<b>2 568</b>	<b>2 495</b>	<b>853</b>	<b>700</b>		<b>20</b>
<b>1 242</b>	<b>2 104</b>	<b>1 615</b>	<b>1 360</b>	<b>1 030</b>	<b>1 561</b>	<b>2 193</b>	<b>1 578</b>	<b>2 131</b>	<b>666</b>	<b>567</b>		
<b>3 260</b>	<b>5 008</b>	<b>5 165</b>	<b>3 734</b>	<b>2 742</b>	<b>4 084</b>	<b>5 810</b>	<b>4 146</b>	<b>4 626</b>	<b>1 519</b>	<b>1 267</b>		

## Von der Meldung des Arbeitgebers zur Statistik



Quelle: Statistisches Bundesamt