



Pendlerverhalten der sozialversicherungs- pflichtig beschäftigten Arbeitnehmer Mecklenburg-Vorpommerns

2005

Bestell-Nr.: A6C3 2005 00

Herausgabe: 9. Juni 2006

Printausgabe: EUR 4,00

Herausgeber: Statistisches Amt Mecklenburg-Vorpommern, Lübecker Straße 287, 19059 Schwerin,
Telefon: 0385 4801-0, Telefax: 0385 4801-4123, Internet: <http://www.statistik-mv.de>, E-Mail: statistik.post@statistik-mv.de

Zuständige Dezernentin: Dr. Margit Herrmann, Telefon: 0385 4801-4686

© Statistisches Amt Mecklenburg-Vorpommern, Schwerin, 2006

Für nicht gewerbliche Zwecke sind Vervielfältigung und unentgeltliche Verbreitung, auch auszugsweise, mit Quellenangabe gestattet. Die Verbreitung, auch auszugsweise, über elektronische Systeme/Datenträger bedarf der vorherigen Zustimmung. Alle übrigen Rechte bleiben vorbehalten.

Zeichenerklärungen und Abkürzungen

-	nichts vorhanden
0	weniger als die Hälfte von 1 in der letzten besetzten Stelle, jedoch mehr als nichts
.	Zahlenwert unbekannt oder geheim zu halten
...	Zahl lag bei Redaktionsschluss noch nicht vor
x	Aussage nicht sinnvoll oder Fragestellung nicht zutreffend
/	keine Angabe, da Zahlenwert nicht ausreichend genau oder nicht repräsentativ
()	Zahl hat eingeschränkte Aussagefähigkeit
p	vorläufige Zahl
s	geschätzte Zahl
r	berichtigte Zahl
a. n. g.	anderweitig nicht genannt
IT	Informationstechnik

Abweichungen in den Summen erklären sich aus dem Auf- und Abrunden der Einzelwerte.

Inhaltsverzeichnis

	Seite
Vorbemerkungen	3
Sozialversicherungspflichtig beschäftigte Berufspendler Mecklenburg-Vorpommerns	6
Grafiken	
1. Saldo der grenzüberschreitenden Pendler Mecklenburg-Vorpommerns nach Wirtschaftsbereichen am 30.6.2005	7
2. Pendler aus/nach Mecklenburg-Vorpommern nach Altersgruppen am 30.6.2005.....	7
3. Auspendler in das Bundesgebiet am 30.6.2005.....	8
4. Einpendler nach Mecklenburg-Vorpommern am 30.6.2005.....	9
Tabellen	
1. Sozialversicherungspflichtig Beschäftigte mit Wohnort in Mecklenburg-Vorpommern und Arbeitsort in einem anderen Bundesland (Auspendler).....	10
1.1 Sozialversicherungspflichtig Beschäftigte am 30.6.2005 mit Wohnort in Mecklenburg-Vorpommern und Arbeitsort in einem anderen Bundesland (Auspendler) nach Wirtschaftsgliederung.....	10
1.2 Sozialversicherungspflichtig Beschäftigte am 30.6.2005 mit Wohnort in Mecklenburg-Vorpommern und Arbeitsort in einem anderen Bundesland (Auspendler) nach Wirtschaftsgliederung und Geschlecht.....	12
1.3 Sozialversicherungspflichtig Beschäftigte am 30.6.2005 mit Wohnort in Mecklenburg-Vorpommern und Arbeitsort in einem anderen Bundesland (Auspendler) nach beruflicher Gliederung	14
1.4 Sozialversicherungspflichtig Beschäftigte am 30.6.2005 mit Wohnort in Mecklenburg-Vorpommern und Arbeitsort in einem anderen Bundesland (Auspendler) nach beruflicher Gliederung und Geschlecht	16
1.5 Sozialversicherungspflichtig Beschäftigte am 30.6.2005 mit Wohnort in Mecklenburg-Vorpommern und Arbeitsort in einem anderen Bundesland (Auspendler) nach Wirtschaftsgliederung und Altersgruppen	18
1.6 Sozialversicherungspflichtig Beschäftigte am 30.6.2005 mit Wohnort in Mecklenburg-Vorpommern und Arbeitsort in einem anderen Bundesland (Auspendler) nach Wirtschaftsgliederung, Altersgruppen und Geschlecht	19
1.7 Sozialversicherungspflichtig Beschäftigte am 30.6.2005 mit Wohnort in Mecklenburg-Vorpommern und Arbeitsort in einem anderen Bundesland (Auspendler) nach beruflicher Gliederung und Altersgruppen.....	20
1.8 Sozialversicherungspflichtig Beschäftigte am 30.6.2005 mit Wohnort in Mecklenburg-Vorpommern und Arbeitsort in einem anderen Bundesland (Auspendler) nach beruflicher Gliederung, Altersgruppen und Geschlecht.....	21
2. Sozialversicherungspflichtig Beschäftigte mit Arbeitsort in Mecklenburg-Vorpommern und Wohnort in einem anderen Bundesland (Einpendler).....	22
2.1 Sozialversicherungspflichtig Beschäftigte am 30.6.2005 mit Arbeitsort in Mecklenburg-Vorpommern und Wohnort in einem anderen Bundesland (Einpendler) nach Wirtschaftsgliederung.....	22
2.2 Sozialversicherungspflichtig Beschäftigte am 30.6.2005 mit Arbeitsort in Mecklenburg-Vorpommern und Wohnort in einem anderen Bundesland (Einpendler) nach Wirtschaftsgliederung und Geschlecht.....	24
2.3 Sozialversicherungspflichtig Beschäftigte am 30.6.2005 mit Arbeitsort in Mecklenburg-Vorpommern und Wohnort in einem anderen Bundesland (Einpendler) nach beruflicher Gliederung	26

	Seite
2.4 Sozialversicherungspflichtig Beschäftigte am 30.6.2005 mit Arbeitsort in Mecklenburg-Vorpommern und Wohnort in einem anderen Bundesland (Einpendler) nach beruflicher Gliederung und Geschlecht	28
2.5 Sozialversicherungspflichtig Beschäftigte am 30.6.2005 mit Arbeitsort in Mecklenburg-Vorpommern und Wohnort in einem anderen Bundesland (Einpendler) nach Wirtschaftsgliederung und Altersgruppen	30
2.6 Sozialversicherungspflichtig Beschäftigte am 30.6.2005 mit Arbeitsort in Mecklenburg-Vorpommern und Wohnort in einem anderen Bundesland (Einpendler) nach Wirtschaftsgliederung, Altersgruppen und Geschlecht	31
2.7 Sozialversicherungspflichtig Beschäftigte am 30.6.2005 mit Arbeitsort in Mecklenburg-Vorpommern und Wohnort in einem anderen Bundesland (Einpendler) nach beruflicher Gliederung und Altersgruppen	32
2.8 Sozialversicherungspflichtig Beschäftigte am 30.6.2005 mit Arbeitsort in Mecklenburg-Vorpommern und Wohnort in einem anderen Bundesland (Einpendler) nach beruflicher Gliederung, Altersgruppen und Geschlecht	33
3. Sozialversicherungspflichtig Beschäftigte am Wohnort sowie am Arbeitsort Mecklenburg-Vorpommern	34
3.1 Auspendler aus den Kreisen Mecklenburg-Vorpommerns in die Bundesgebiete West und Ost am 30.6.2005	34
3.2 Einpendler in die Kreise Mecklenburg-Vorpommerns aus den Bundesgebieten West und Ost am 30.6.2005	34
4. Sozialversicherungspflichtig beschäftigte Berufspendler innerhalb von Mecklenburg-Vorpommern am 30.6.2005	36

Vorbemerkungen

Im Jahr 2005 waren rund 71 Prozent der mit Arbeitsort in Mecklenburg-Vorpommern erwerbstätigen Personen sozialversicherungspflichtig Beschäftigte. Die fortlaufende Beobachtung von Größe, Struktur und Entwicklung dieses Personenkreises ist damit wesentliche Grundlage wirtschafts- und sozialpolitischer Analysen, aus denen sich u. a. Maßnahmen regionaler Struktur- und Arbeitsmarktpolitik ableiten. Dieser Bericht widmet sich einer besonderen Auswertungsmöglichkeit der Statistik der sozialversicherungspflichtig Beschäftigten: Er stellt Daten zu den Pendlern Mecklenburg-Vorpommerns dar, d. h. zu jenen sozialversicherungspflichtig Beschäftigten unseres Landes, für die Wohn- und Arbeitsort nicht identisch sind.

Gesetzliche Grundlagen der Meldung und statistischen Nutzung

Gesetzliche Grundlage für die Durchführung der Statistik sozialversicherungspflichtig Beschäftigter ist das Dritte Buch Sozialgesetzbuch - Arbeitsförderung - (SGB III) vom 24. März 1997 (BGBl. I S. 594), zuletzt geändert durch das Gesetz vom 24. März 1999 (BGBl. I S. 396). Nach § 281 SGB III (Arbeitsmarktstatistiken) ist die Bundesagentur für Arbeit damit beauftragt, aus den in ihrem Geschäftsbereich anfallenden Daten Statistiken, insbesondere über Beschäftigung und Arbeitslosigkeit der Arbeitnehmer und über Leistungen der Arbeitsförderung zu erstellen. Auf Grundlage der Meldungen nach § 28 a (Meldepflicht) des Vierten Buches Sozialgesetzbuch - Sozialversicherung - (SGB IV) vom 23. Dezember 1976 (BGBl. I S. 3 845), zuletzt geändert durch Artikel 4 Abs. 4 des Gesetzes vom 22. Dezember 1997 (BGBl. I S. 3 251), erstellt die Bundesagentur für Arbeit eine Datei sozialversicherungspflichtig Beschäftigter. Die anonymisierten Einzeldaten der sozialversicherungspflichtig Beschäftigten stellt sie gemäß § 282 a Abs. 1 SGB III dem Statistischen Bundesamt und den Statistischen Ämtern der Länder zur Verfügung. Diese erstellen Veröffentlichungen der Beschäftigtenstatistik für allgemeine Zwecke in tiefer fachlicher und regionaler Gliederung, führen gezielte Auswertungen und vergleichende Untersuchungen durch und binden die Ergebnisse der Beschäftigtenstatistik in das erwerbsstatistische Gesamtbild ein.

Abgrenzung des Kreises der sozialversicherungspflichtig Beschäftigten

Beschäftigte, die kranken-, renten- und versicherungspflichtig und/oder beitragspflichtig zur Arbeitslosenversicherung nach dem Arbeitsförderungsgesetz sind oder für die von den Arbeitgebern Beitragsanteile zur Rentenversicherung zu entrichten sind, gehören zu den sozialversicherungspflichtig Beschäftigten. Damit werden in der Regel alle Arbeiter/-innen und Angestellten einschließlich der Beschäftigten in beruflicher *Ausbildung* von der Sozialversicherungspflicht erfasst. In wenigen Fällen besteht auch für Selbstständige Sozialversicherungspflicht.

Wehr- und Zivildienstleistende gelten dann als sozialversicherungspflichtig Beschäftigte, wenn sie ihren Dienst aus einem auch weiterhin bestehenden Beschäftigungsverhältnis heraus angetreten haben und nur wegen der Ableistung dieser Dienstzeiten kein Entgelt erhalten. Das Gleiche gilt für Zeitsoldaten mit einer Verpflichtung bis zu zwei Jahren.

Mit der gesetzlichen *Neuregelung zur Sozialversicherungspflicht geringfügiger Beschäftigungsverhältnisse* zum Stichtag 1. April 1999 und den Regelungsanpassungen zum Stichtag 1. April 2003 haben sich wesentliche Veränderungen ergeben. Nach § 8 SGB IV wird zwar nach wie vor zwischen geringfügig entlohnten und geringfügig kurzfristigen Beschäftigungen unterschieden, jedoch mit unterschiedlicher Konsequenz der Zuordnung und statistischen Ausweisung:

- Als „*geringfügig entlohnt*“ gilt eine Tätigkeit, wenn eine bestimmte Einkommenshöchstgrenze im Monat (derzeitig bundeseinheitlich: 400,- EUR) nicht überschritten wird. Seit dem 1. April 1999 sind Arbeitgeber verpflichtet, auch für Personen, die ausschließlich geringfügig entlohnte Tätigkeiten ausüben, pauschalierte Beiträge zur Kranken- und Rentenversicherung zu entrichten, wobei der Beitrag zur Rentenversicherung von den Beschäftigten zur Erlangung verbesserter Leistungsansprüche durch freiwillige Zuzahlung aufgestockt werden kann. Mit der Neuregelung gelangten damit auch ausschließlich geringfügig entlohnte Personen in den Kreis der sozialversicherungspflichtig Beschäftigten. *Sie werden in den Tabellen dieses Berichtes jedoch bis auf weiteres nicht nachgewiesen, da den Statistischen Ämtern Daten der ausschließlich geringfügig Beschäftigten zu Veröffentlichungszwecken noch nicht zur Verfügung stehen.*
- Als „*kurzfristig*“ gilt eine Tätigkeit dann, wenn sie nach ihrer Eigenart oder im Voraus vertraglich auf höchstens zwei Monate oder 50 Arbeitstage begrenzt ist. Personen, die als einzige Tätigkeit eine geringfügig kurzfristige Beschäftigung im Sinne von § 8 Abs. 1 SGB IV ausüben, bleiben auch nach den neuen rechtlichen Regelungen frei von der Versicherungspflicht. Sie zählen nicht zu den sozialversicherungspflichtig Beschäftigten und sind demzufolge in den Tabellen dieser Veröffentlichung nicht enthalten.

Werden von derselben Person mehrere geringfügige Beschäftigungen (geringfügig entlohnte oder kurzfristige Beschäftigungen) oder geringfügig entlohnte Beschäftigungen und nicht geringfügige Beschäftigungen ausgeübt, so sind sie zusammenzurechnen (§ 8 Abs. 2 SGB IV). Dies gilt auch, wenn anstelle einer Beschäftigung eine selbstständige Tätigkeit ausgeübt wird.

Nicht zu den sozialversicherungspflichtig Beschäftigten zählen der weitaus überwiegende Teil der Selbstständigen, mithelfende Familienangehörige, Berufs- und Zeitsoldaten (siehe o. g. Ausnahme), Wehrpflichtige ohne vorangegangene Beschäftigung sowie die Beamten/-innen.

Nachweiskonzept

Die sozialversicherungspflichtig beschäftigten Pendler von und nach Mecklenburg-Vorpommern sowie die Berufspendler innerhalb des Landes wurden in Auswertung der Arbeits- und Wohnortmerkmale tabellarisch und grafisch dargestellt.

Veröffentlichungsstand für 30.6.2005: Februar 2006

Klassifikation

Der Wirtschaftszweig wurde nach der „Klassifikation der Wirtschaftszweige“ für die Statistik der Bundesagentur für Arbeit, Ausgabe 2003 (WZ 03/BA) verschlüsselt. Diese Systematik ist identisch mit der vom Statistischen Bundesamt bei Wirtschaftsstatistiken grundsätzlich seit 1. Januar 2003 eingesetzten „WZ 03“.

Hinweis

Die in diesem Bericht vorgelegten Ergebnisse resultieren aus der Aufbereitung im IT-Verfahren „Datamart Beschäftigtenstatistik“, innerhalb des im Aufbau befindlichen BA - Data Warehouse. Liegen für einen Versicherten zum Stichtag mehrere Beschäftigungsverhältnisse vor, so übermittelt das Abfrageschema zunächst das aktuellste Beschäftigungsverhältnis. Handelt es sich hierbei - gemäß den Angaben zur Tätigkeit - um eine Teilzeitbeschäftigung, so wird das Versichertenkonto auf das Vorliegen einer parallel ausgeübten Vollzeitbeschäftigung durchsucht. Liegt eine solche vor, wird diese in die Bestandsauswertung einbezogen, ansonsten die im ersten Schritt ermittelte Teilzeitbeschäftigung. Die in diesem Bericht dargestellten Ergebnisse zum Stichtag 30.6.2005 basieren auf der neuen Datenerfassungs- und -übermittlungsverordnung (DEÜV) und wurden nach dem Neuverfahren ausgewertet. Die Bundesagentur für Arbeit behält sich für diese und alle folgenden Stichtage die Möglichkeit der Berichtigung innerhalb von drei Jahren nach Stichtag vor.

Sozialversicherungspflichtig beschäftigte Berufspendler Mecklenburg-Vorpommerns

Am 30.6.2005 hatten 498 993 sozialversicherungspflichtig Beschäftigte ihren Arbeitsort und 547 817 sozialversicherungspflichtig Beschäftigte ihren Wohnort in Mecklenburg-Vorpommern. Der Pendlersaldo war damit deutlich negativ (- 48 824) oder anders formuliert: Mecklenburg-Vorpommern verzeichnete einen Auspendlerüberschuss von 48 824 sozialversicherungspflichtig Beschäftigten.

Es gibt eine Vielzahl von Faktoren, die den Pendlersaldo eines Bundeslandes positiv oder negativ beeinflussen können. Sie wirken sowohl als Innen- als auch Außenfaktoren, je nach Situation im Land und in den angrenzenden Ländern. Dazu zählen z. B.:

- Arbeitsmarkt
(Höhen und Strukturen der Arbeitslosigkeit, Fachkräftebedarf, Karrierechancen)
- Berufsausbildungsmarkt
- Wohnungsmarkt
(Baulandpreise, Mietniveaus)
- Tarifgestaltung
(Lohn-/Gehaltsniveaus)
- infrastrukturelle Merkmale
(Verkehrsanbindungen, Verfügbarkeit/Qualität von Kinderbetreuungsmöglichkeiten und schulischer Ausbildung)
- Traditionen u. v. a. m.

Über Zutreffen und Stärke dieser und anderer Einflussfaktoren kann die zur Pendlerauswertung genutzte Meldestatistik der Bundesagentur für Arbeit keine Auskunft geben. Für Mecklenburg-Vorpommern vermutlich dürfte jedoch die angespannte Arbeitsmarktsituation (Arbeitslosenquote des Landes im Jahresdurchschnitt 2005: 22,1 Prozent) ein anhaltend starker Faktor für die Inkaufnahme weiterer Arbeitswege sowohl innerhalb des Landes (regionale Unterschiede) als jedoch auch in andere Bundesländer mit besseren Arbeitsmarktbedingungen sein.

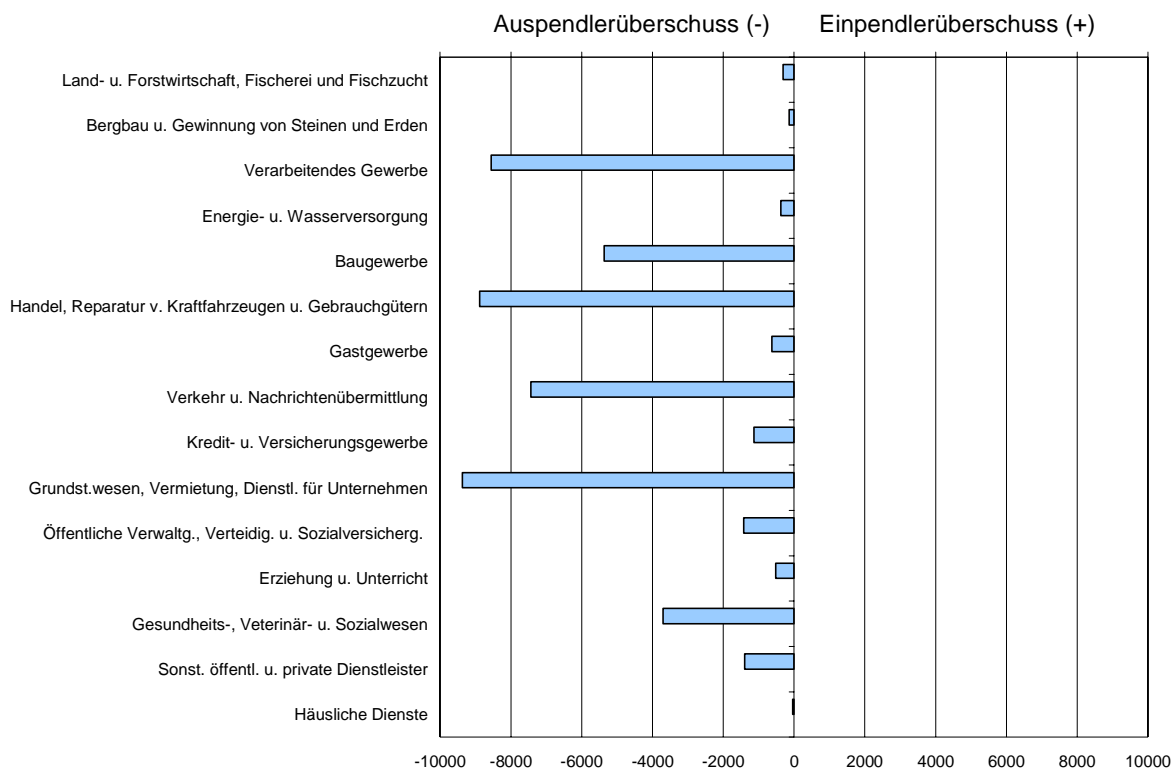
Eine hohe Zahl sozialversicherungspflichtig Beschäftigter behält den Wohnsitz im Land Mecklenburg-Vorpommern und wird in Arbeitsstätten anderer Bundesländer tätig (siehe auch Grafik 3: Auspendler in das Bundesgebiet, Seite 8). Die Zahl der sozialversicherungspflichtig beschäftigten Berufsauspendler in andere Bundesländer war mit 68 113 Personen am 30.6.2005 um 245 Personen höher als am 30.6.2004. Damit passierte etwas mehr als jeder siebente Beschäftigte aus Mecklenburg-Vorpommern die Landesgrenze, um seine Arbeitsstelle in einem anderen Bundesland zu erreichen. Der Auspendlerstrom zielt vorrangig auf Länder des früheren Bundesgebietes (84,4 Prozent aller Auspendler) und verteilt sich dort insbesondere auf Schleswig-Holstein (22 002 Personen), die Freie und Hansestadt Hamburg (13 119 Personen) sowie Niedersachsen (7 861 Personen). Vorrangiges Pendlertziel der insgesamt 10 608 Auspendler in die neuen Länder war Brandenburg (6 142 Personen). 31,2 Prozent der Berufsauspendler waren weiblich, 85,9 Prozent davon arbeiteten in den Ländern des früheren Bundesgebietes. Über die Hälfte (51,5 Prozent) oder 35 107 Berufsauspendler war 25 bis unter 45 Jahre alt, 17,1 Prozent war jünger als 25 Jahre.

Demgegenüber pendelten 18 848 Beschäftigte im Jahr 2005 aus anderen Bundesländern ein, um in Mecklenburg-Vorpommern tätig zu werden. Gegenüber 2004 waren das 596 Berufseinpendler mehr (siehe auch Grafik 4: Einpendler nach Mecklenburg-Vorpommern, Seite 9). Die Berufseinpendler kamen fast jeweils zur Hälfte aus den neuen (49,3 Prozent) und alten (50,7 Prozent) Bundesländern zur Arbeit nach Mecklenburg-Vorpommern. Die meisten Einpendler kamen aus Brandenburg (5 900 Personen), Schleswig-Holstein (2 960 Personen) und Niedersachsen (1 990 Personen). 35,2 Prozent aller Einpendler waren weiblich, 51,3 Prozent der Berufseinpendlerinnen kamen aus den neuen Bundesländern. Von den insgesamt 18 848 nach Mecklenburg-Vorpommern zur Arbeit einpendelnden Beschäftigten waren 54,2 Prozent 25 bis unter 45 Jahre alt, 45 bis unter 60 waren weitere 29,2 Prozent der Einpendler.

Mit jeweils etwa 18,5 Prozent entfiel auf den Wirtschaftsbereich Grundstückswesen, Vermietung und Unternehmensdienstleister die meisten Berufsauspendler. Gleich danach, mit jeweils 17 Prozent, folgten die Wirtschaftsbereiche Verarbeitendes Gewerbe, Handel einschließlich Instandhaltung und Reparatur von Kfz und Gebrauchsgütern. Diese drei Wirtschaftsbereiche verzeichneten zugleich aber auch den Hauptanteil der Berufseinpendler: Grundstückswesen 17 Prozent, Handel 14 Prozent, Verarbeitendes Gewerbe ebenfalls 14 Prozent.

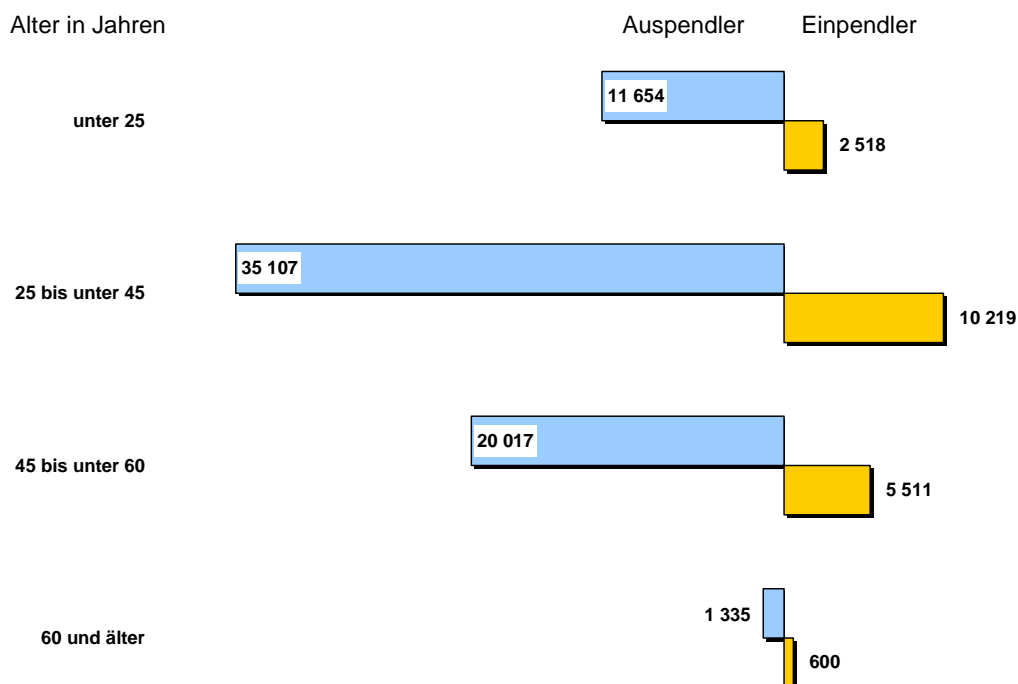
Grafiken

Grafik 1: Saldo der grenzüberschreitenden Pendler Mecklenburg-Vorpommerns nach Wirtschaftsbereichen am 30.6.2005



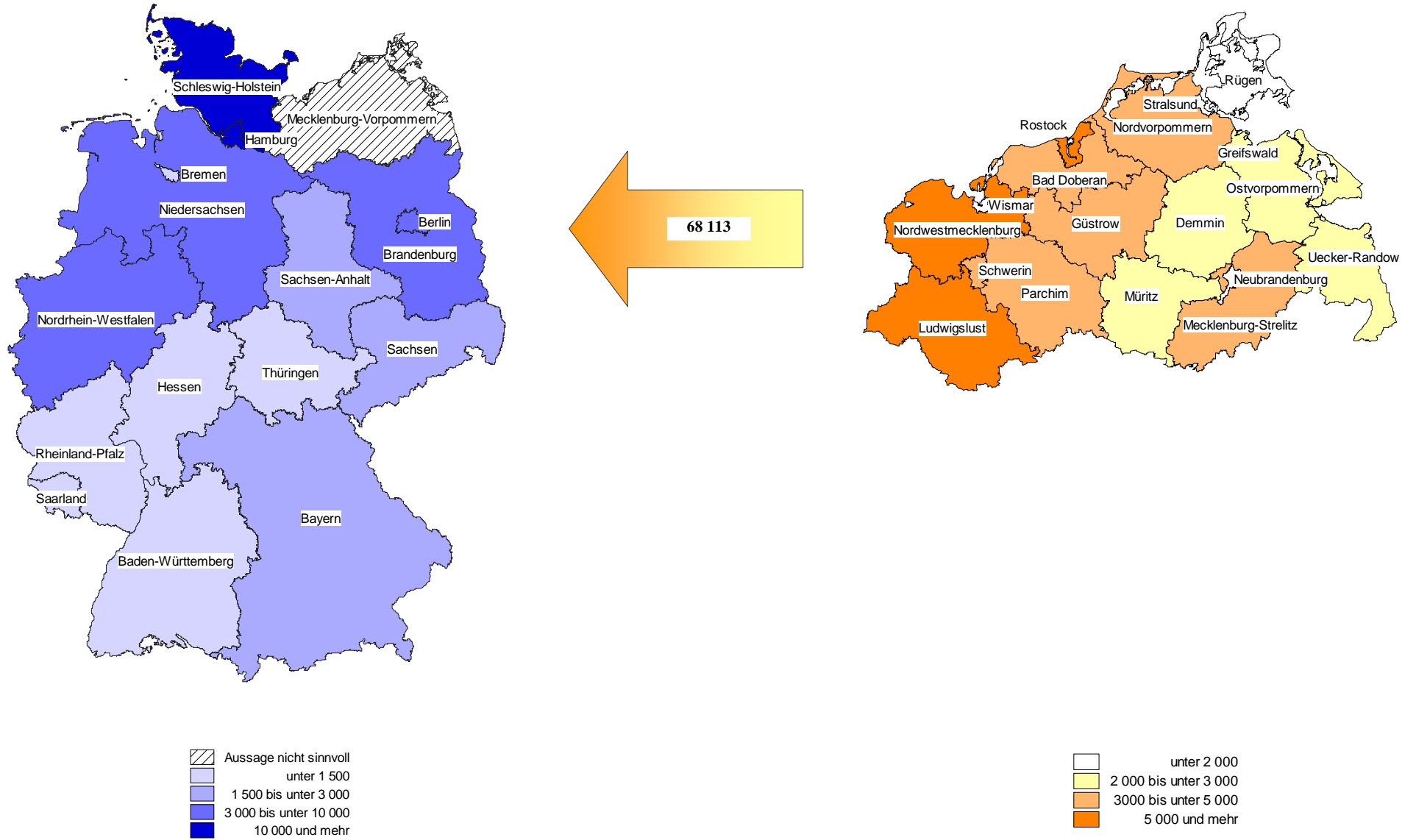
© StatA MV

Grafik 2: Pendler aus/nach Mecklenburg-Vorpommern nach Altersgruppen am 30.6.2005

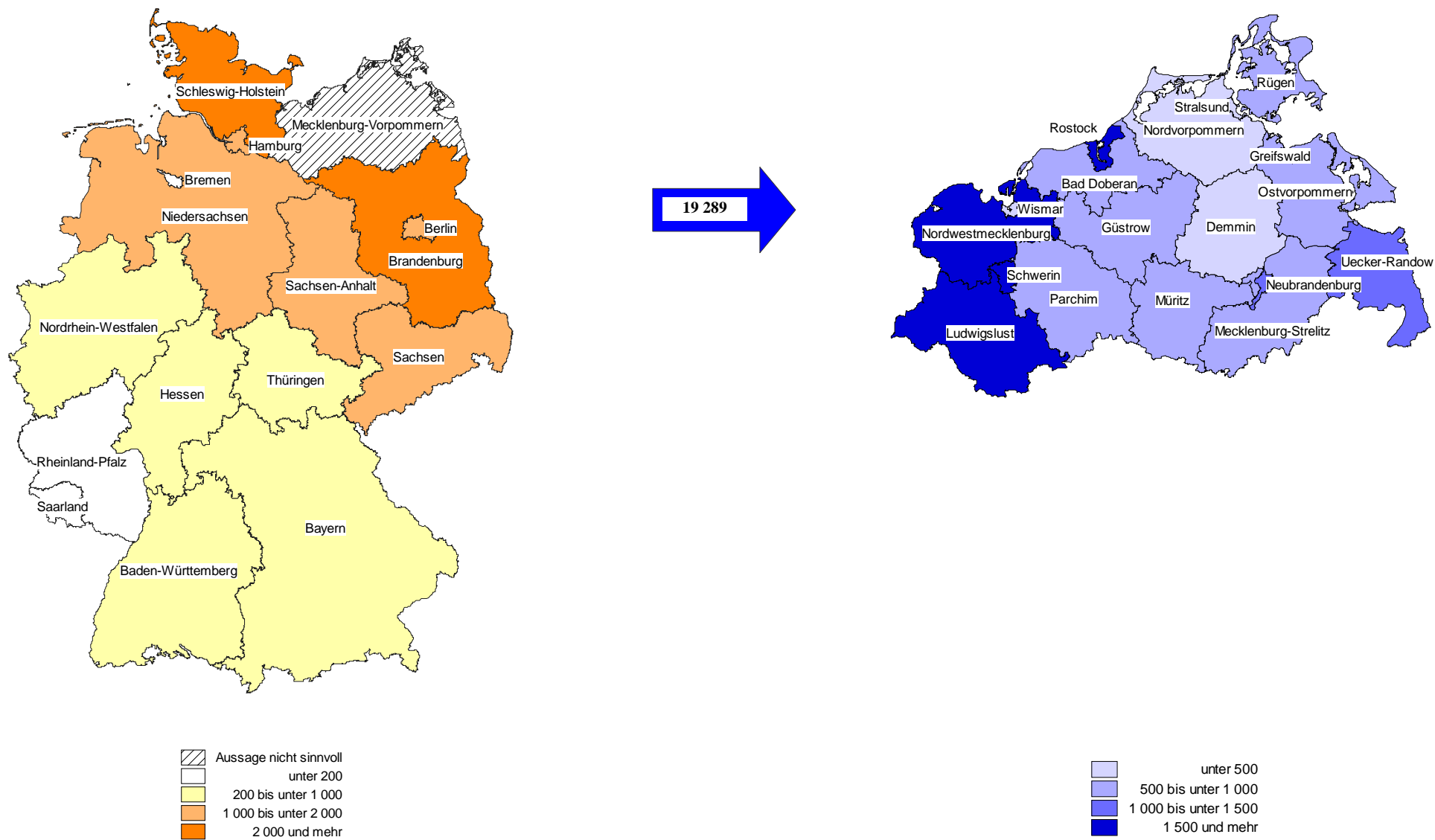


© StatA MV

3. Auspendler in das Bundesgebiet am 30.6.2005



4. Einpendler nach Mecklenburg-Vorpommern am 30.6.2005



© StatA MV

Statistisches Amt M-V, Statistischer Bericht A6C3 2005 00

1. Sozialversicherungspflichtig Beschäftigte mit Wohnort in Mecklenburg-Vorpommern

1.1 Sozialversicherungspflichtig Beschäftigte am 30.6.2005 mit Wohnort in Mecklenburg-Vorpommern

Lfd. Nr.	Wirtschaftsgliederung nach WZ 2003	Auspendler insgesamt	Auspendler West gesamt	Arbeits-				
				Baden-Württemberg	Bayern	Berlin	Bremen	Hamburg
1	Land- und Forstwirtschaft; Fischerei und Fischzucht	1 003	782	17	11	12	35	80
2	Bergbau und Gewinnung von Steinen und Erden Kohlenbergbau, Torfgewinnung, Gewinnung von Erdöl und Erdgas, Bergbau auf Uran- und Thoriumerze	72	60	-	-	.	-	-
3	Erzbergbau, Gewinnung von Steinen und Erden, sonstiger Bergbau	87	.	-	.	-	-	.
Verarbeitendes Gewerbe								
4	Ernährungsgewerbe und Tabakverarbeitung	1 902	1 713	18	28	19	.	75
5	Textil- und Bekleidungsgewerbe; Ledergerber	149	113	.	9	5	-	8
6	Holzgewerbe (ohne Herstellung von Möbeln)	299	183	8	.	4	.	8
7	Papier-, Verlags- und Druckgewerbe	719	671	16	18	28	.	81
8	Kokerei, Mineralölverarbeitung, Herstellung und Verarbeitung von Spalt- und Brutstoffen	57	31	-	-	-	-	25
9	Herstellung von chemischen Erzeugnissen	740	531	32	26	45	4	70
10	Herstellung von Gummi- und Kunststoffwaren	424	380	9	20	6	5	46
11	Glasgewerbe, Herstellung von Keramik, Verarbeitung von Steinen und Erden	520	355	7	9	12	3	29
12	Metallerzeugung und -bearbeitung, Herstellung von Metallerzeugnissen	1 772	1 404	52	35	74	56	302
13	Maschinenbau	1 797	1 629	78	86	46	27	357
14	Herstellung von Büromaschinen, Datenverarbeitungsgeräten und -einrichtungen; Elektrotechnik, Feinmechanik und Optik	1 430	1 186	91	83	174	20	164
15	Fahrzeugbau	847	809	40	56	12	45	292
16	Herstellung von Möbeln, Schmuck, Musikinstrumenten, Sportgeräten, Spielwaren und sonstigen Erzeugnissen; Recycling	583	387	12	22	3	9	36
17	Energie- und Wasserversorgung	513	348	4	8	26	.	61
18	Baugewerbe	7 255	5 893	126	207	609	173	1 180
19	Handel; Instandhaltung und Reparatur von Kraftfahrzeugen und Gebrauchsgütern	11 536	9 415	235	212	664	62	2 330
20	Gastgewerbe	1 999	1 742	44	83	280	.	217
21	Verkehr und Nachrichtenübermittlung	9 719	8 562	128	163	678	273	2 610
22	Kredit- und Versicherungsgewerbe	1 479	1 307	32	28	234	4	498
23	Grundstücks- und Wohnungswesen, Vermietung beweglicher Sachen, Erbringung von wirtschaftlichen Dienstleistungen, a.n.g.	12 596	10 892	345	404	1 334	182	3 025
24	Öffentliche Verwaltung, Verteidigung, Sozialversicherung; Exterritoriale Organisationen und Körperschaften	2 211	1 926	17	31	283	16	388
25	Erziehung und Unterricht	1 043	628	23	18	171	4	122
26	Gesundheits-, Veterinär- und Sozialwesen	5 023	4 628	65	58	311	21	688
27	Erbringung von sonstigen öffentlichen und persönlichen Dienstleistungen	2 289	1 824	42	81	189	18	416
28	Private Haushalte mit Hauspersonal	41	-	.
29	Insgesamt ¹⁾	68 113	57 505	1 447	1 704	5 231	979	13 119

1) einschließlich Fälle ohne Angabe zur Wirtschaftsgliederung

und Arbeitsort in einem anderen Bundesland (Auspendler)

und Arbeitsort in einem anderen Bundesland (Auspendler) nach Wirtschaftsgliederung

ort						Aus- pendler Ost ge- samt	Arbeitsort				Lfd. Nr.
Hessen	Nieder- sachsen	Nord- rhein- West- falen	Rhein- land- Pfalz	Saar- land	Schles- wig- Holstein		Bran- denburg	Sachsen	Sach- sen- Anhalt	Thürin- gen	
4	197	32	11	-	383	221	159	21	30	11	1
.	50	.	-	-	.	12	.	-	.	-	2
.	14	.	.	-	40	.	20	-	.	.	3
17	318	66	29	.	1 137	189	108	36	27	18	4
.	19	16	.	-	50	36	5	20	11	-	5
-	74	12	4	-	67	116	90	16	6	4	6
16	16	25	.	-	465	48	26	12	5	5	7
-	.	.	-	-	.	26	18	-	8	-	8
31	25	44	13	6	235	209	60	118	16	15	9
6	85	41	.	-	160	44	26	9	3	6	10
10	55	24	7	-	199	165	90	12	57	6	11
46	307	144	12	6	370	368	195	37	109	27	12
50	217	132	.	.	616	168	96	44	16	12	13
32	104	105	7	-	406	244	97	95	34	18	14
15	147	29	.	.	170	38	23	10	.	.	15
10	36	14	.	.	241	196	166	10	14	6	16
.	27	10	-	-	207	165	108	21	33	3	17
85	1 064	307	.	.	2 095	1 362	712	199	348	103	18
216	1 033	589	70	15	3 989	2 121	1 085	515	372	149	19
42	250	114	14	.	684	257	163	17	63	14	20
204	1 292	384	48	30	2 752	1 157	836	52	217	52	21
47	87	48	.	.	325	172	119	30	17	6	22
396	1 514	712	86	43	2 851	1 704	821	284	256	343	23
31	210	94	.	.	844	285	206	33	31	15	24
13	61	45	4	-	167	415	322	39	19	35	25
46	424	150	17	3	2 845	395	305	34	29	27	26
50	223	102	17	-	686	465	283	75	79	28	27
-	.	.	-	-	14	.	.	-	-	-	28
1 373	7 861	3 246	431	112	22 002	10 608	6 142	1 739	1 821	906	29

1.2 Sozialversicherungspflichtig Beschäftigte am 30.6.2005 mit Wohnort in Mecklenburg-Vorpommern

Lfd. Nr.	Wirtschaftsgliederung nach WZ 2003	Auspendler weiblich	Auspendler West gesamt	Arbeits				
				Baden-Württemberg	Bayern	Berlin	Bremen	Hamburg
1	Land- und Forstwirtschaft; Fischerei und Fischzucht	190	127	4	.	.	-	6
2	Bergbau und Gewinnung von Steinen und Erden Kohlenbergbau, Torfgewinnung, Gewinnung von Erdöl und Erdgas, Bergbau auf Uran- und Thoriumerze	.	.	-	-	.	-	-
3	Erzbergbau, Gewinnung von Steinen und Erden, sonstiger Bergbau	.	.	-	-	-	-	-
4	Verarbeitendes Gewerbe Ernährungsgewerbe und Tabakverarbeitung	818	763	5	7	5	.	23
5	Textil- und Bekleidungsgewerbe; Ledergerber	53	41	-	3	3	-	-
6	Holzgewerbe (ohne Herstellung von Möbeln)	61	48	-	-	-	.	.
7	Papier-, Verlags- und Druckgewerbe	229	212	3	5	16	-	39
8	Kokerei, Mineralölverarbeitung, Herstellung und Verarbeitung von Spalt- und Brutstoffen	.	.	-	-	-	-	.
9	Herstellung von chemischen Erzeugnissen	237	151	12	8	16	.	14
10	Herstellung von Gummi- und Kunststoffwaren	71	64	-	.	.	-	.
11	Glasgewerbe, Herstellung von Keramik, Verarbeitung von Steinen und Erden	51	29	-	-	.	-	.
12	Metallerzeugung und -bearbeitung, Herstellung von Metallerzeugnissen	89	63	6	-	-	-	12
13	Maschinenbau	114	99	.	4	.	-	20
14	Herstellung von Büromaschinen, Datenverarbeitungsgeräten und -einrichtungen; Elektrotechnik, Feinmechanik und Optik	302	258	16	11	21	.	36
15	Fahrzeugbau	59	53	.	8	-	.	14
16	Herstellung von Möbeln, Schmuck, Musikinstrumenten, Sportgeräten, Spielwaren und sonstigen Erzeugnissen; Recycling	116	78	.	5	.	.	6
17	Energie- und Wasserversorgung	77	45	.	-	1	-	9
18	Baugewerbe	257	194	.	7	33	4	40
19	Handel; Instandhaltung und Reparatur von Kraftfahrzeugen und Gebrauchsgütern	4 348	3 644	62	66	244	22	941
20	Gastgewerbe	1 136	991	16	27	184	8	97
21	Verkehr und Nachrichtenübermittlung	1 201	1 066	12	13	208	17	335
22	Kredit- und Versicherungsgewerbe	772	685	9	11	116	.	272
23	Grundstücks- und Wohnungswesen, Vermietung beweglicher Sachen, Erbringung von wirtschaftlichen Dienstleistungen, a.n.g.	4 061	3 457	70	78	547	33	915
24	Öffentliche Verwaltung, Verteidigung, Sozialversicherung; Exterritoriale Organisationen und Körperschaften	1 138	1 007	4	16	176	5	210
25	Erziehung und Unterricht	475	360	15	10	95	.	73
26	Gesundheits-, Veterinär- und Sozialwesen	4 120	3 828	46	37	208	.	544
27	Erbringung von sonstigen öffentlichen und persönlichen Dienstleistungen	1 201	931	12	12	86	4	209
28	Private Haushalte mit Hauspersonal	27	-	6
29	Insgesamt ¹⁾	21 222	18 231	303	334	1 975	121	3 830

1) einschließlich Fälle ohne Angabe zur Wirtschaftsgliederung

und Arbeitsort in einem anderen Bundesland (Auspender) nach Wirtschaftsgliederung und Geschlecht

ort						Aus- pendler Ost ge- samt	Arbeitsort				Lfd. Nr.
Hessen	Nieder- sachsen	Nord- rhein- West- falen	Rhein- land- Pfalz	Saar- land	Schles- wig- Holstein		Bran- denburg	Sachsen	Sach- sen- Anhalt	Thürin- gen	
-	51	4	.	-	56	63	47	.	9	.	1
-	-	-	-	-	.	-	-	-	-	-	2
-	.	-	-	-	.	.	.	-	-	-	3
.	135	15	4	.	563	55	40	5	5	5	4
-	9	6	-	-	20	12	.	6	.	-	5
-	30	.	.	-	11	13	9	.	-	.	6
.	6	.	.	-	138	17	10	.	.	.	7
-	.	-	-	-	.	.	.	-	.	-	8
14	6	9	5	.	63	86	19	58	4	5	9
-	10	7	-	-	38	7	7	-	-	-	10
-	4	.	-	-	20	22	13	.	5	.	11
.	6	.	.	-	34	26	17	.	4	.	12
4	17	-	-	-	49	15	.	.	-	-	13
4	20	9	.	-	136	44	25	.	.	.	14
3	8	-	-	-	16	6	3	3	-	-	15
.	6	-	.	.	54	38	31	4	.	.	16
-	4	3	-	-	26	32	25	.	.	-	17
4	20	16	.	-	67	63	47	9	7	-	18
50	351	160	.	.	1 724	704	410	148	118	28	19
23	149	68	8	-	411	145	84	8	44	9	20
41	61	75	10	13	281	135	105	7	19	4	21
16	46	23	.	.	188	87	72	10	.	.	22
79	340	183	21	3	1 188	604	326	77	76	125	23
14	76	40	.	.	461	131	99	14	13	5	24
.	37	16	.	-	109	115	72	15	9	19	25
36	361	111	12	.	2 455	292	229	26	19	18	26
23	81	37	6	-	461	270	197	13	50	10	27
-	.	4	-	-	10	.	.	-	-	-	28
321	1 838	796	105	26	8 582	2 991	1 910	444	397	240	29

1.3 Sozialversicherungspflichtig Beschäftigte am 30.6.2005 Arbeitsort in einem anderen Bundesland (Auspendler)

Lfd. Nr.	Berufliche Gliederung ¹⁾	Auspendler insgesamt	Auspendler Westgesamt	Arbeitsort				
				Baden-Württemberg	Bayern	Berlin	Bremen	Hamburg
1	Pflanzenbauer, Tierzüchter, Fischereiberufe	1 093	872	21	16	46	.	102
2	Bergleute, Mineralgewinner	120	105	.	-	.	-	3
	Fertigungsberufe							
3	Steinbearbeiter, Baustoffhersteller	106	94	-	4	.	-	13
4	Keramiker, Glasmacher	85
5	Chemiearbeiter, Kunststoffverarbeiter	508	458	7	10	9	4	84
6	Papierhersteller, -verarbeiter, Drucker	419	404	.	5	7	-	20
7	Holzaußbereiter, Holzwarenfertiger und verwandte Berufe	108	78	-	.	.	-	.
8	Metallerzeuger, -bearbeiter	896	803	19	15	53	22	221
9	Schlosser, Mechaniker und zugeordnete Berufe	6 429	5 704	180	187	209	162	1 530
10	Elektriker	2 399	2 066	61	54	191	57	385
11	Montierer und Metallberufe, a. n. g.	378	321	6	15	19	.	44
12	Textil- und Bekleidungsberufe	115	111	.	3	-	-	28
13	Lederhersteller, Leder- und Fellverarbeiter	32	-	10
14	Ernährungsberufe	1 881	1 739	34	46	119	.	153
15	Bauberufe	3 509	2 749	54	113	281	44	539
16	Bau-, Raumausstatter, Polsterer	603	491	31	30	38	14	70
17	Tischler, Modellbauer	439	377	12	9	8	9	46
18	Maler, Lackierer und verwandte Berufe	698	647	14	23	14	29	200
19	Warenprüfer, Versandfertigtmacher	923	804	12	8	25	14	224
20	Hilfsarbeiter ohne nähere Tätigkeitsangabe	959	800	25	33	30	7	103
21	Maschinisten und zugehörige Berufe	754	550	.	16	35	17	115
	Technische Berufe							
22	Ingenieure, Chemiker, Physiker, Mathematiker	1 737	1 444	81	102	261	34	335
23	Techniker, technische Sonderfachkräfte	2 357	1 806	65	89	226	25	379
	Dienstleistungsberufe							
24	Warenkaufleute	6 854	5 069	253	194	594	41	873
25	Dienstleistungskaufleute und zugehörige Berufe	1 892	1 624	33	54	260	8	594
26	Verkehrsberufe	11 095	9 827	124	165	467	303	2 820
27	Organisations-, Verwaltungs-, Büroberufe	9 910	8 535	189	245	1 234	79	2 299
28	Ordnungs-, Sicherheitsberufe	1 373	1 081	25	40	95	12	383
29	Schriftwerkschaffende, -ordnende sowie künstlerische Berufe	370	299	12	22	58	5	69
30	Gesundheitsdienstberufe	3 357	3 103	41	44	180	20	525
31	Sozial- und Erziehungsberufe, anderweitig nicht genannte geistes- und naturwissenschaftliche Berufe	2 265	1 821	57	41	258	10	251
32	allgemeine Dienstleistungsberufe	3 271	2 749	28	65	379	29	432
33	Sonstige Arbeitskräfte	1 166	850	42	52	128	18	253
34	Insgesamt ²⁾	68 113	57 505	1 447	1 704	5 231	979	13 119

1) Klassifizierung der Berufe, Statistisches Bundesamt, Ausgabe 1975

2) einschließlich Fälle ohne Berufsangabe

**mit Wohnort in Mecklenburg-Vorpommern und
nach Berufsgruppen und Arbeitsorten**

ort						Aus- pendler Ost ge- samt	Arbeitsort				Lfd. Nr.
Hessen	Nieder- sachsen	Nord- rhein- West- falen	Rhein- land- Pfalz	Saar- land	Schles- wig- Holstein		Bran- denburg	Sachsen	Sach- sen- Anhalt	Thürin- gen	
13	166	30	8	.	465	221	149	26	40	6	1
-	90	3	-	-	4	15	.	-	.	.	2
3	23	4	.	.	42	12	8	.	-	.	3
-	.	.	-	-	72	.	.	-	-	-	4
.	43	29	.	-	266	50	42	5	3	-	5
.	4	11	3	-	349	15	.	.	-	.	6
.	6	4	-	-	62	30	26	.	-	.	7
3	126	63	5	15	261	93	52	6	31	4	8
101	1 066	339	47	19	1 864	725	424	127	118	56	9
57	402	166	9	4	680	333	201	53	61	18	10
.	72	15	.	-	143	57	27	7	19	4	11
-	14	.	-	-	60	4	-	.	.	-	12
-	.	6	-	-	7	.	.	.	-	-	13
21	278	96	19	.	963	142	95	18	20	9	14
59	561	147	16	-	935	760	420	119	176	45	15
9	103	27	9	-	160	112	43	9	41	19	16
.	111	33	.	-	144	62	47	.	10	.	17
4	84	15	.	.	261	51	28	6	9	8	18
.	112	17	.	-	389	119	100	12	3	4	19
12	121	29	.	.	436	159	94	11	17	37	20
.	116	24	10	-	206	204	78	27	83	16	21
69	168	106	13	4	271	293	136	85	54	18	22
79	195	212	15	3	518	551	304	99	92	56	23
192	540	498	70	23	1 791	1 785	672	653	290	170	24
64	119	59	6	3	424	268	172	51	29	16	25
180	1 570	333	52	13	3 800	1 268	813	56	287	112	26
296	772	482	57	14	2 868	1 375	809	221	211	134	27
33	110	57	8	-	318	292	201	26	40	25	28
6	33	27	6	-	61	71	32	18	9	12	29
40	273	116	.	.	1 850	254	203	23	11	17	30
29	203	87	12	-	873	444	327	36	40	41	31
53	302	142	27	6	1 286	522	387	12	90	33	32
33	73	63	15	-	173	316	231	21	25	39	33
1 373	7 861	3 246	431	112	22 002	10 608	6 142	1 739	1 821	906	34

1.4 Sozialversicherungspflichtig Beschäftigte am 30.6.2005
Arbeitsort in einem anderen Bundesland (Auspendler)

Lfd. Nr.	Berufliche Gliederung ¹⁾	Auspendler weiblich	Auspendler West gesamt	Arbeitsort				
				Baden-Württemberg	Bayern	Berlin	Bremen	Hamburg
1	Pflanzenbauer, Tierzüchter, Fischereiberufe	246	181	5	4	5	.	18
2	Bergleute, Mineralgewinner	-	-	-	-	-	-	-
	Fertigungsberufe							
3	Steinbearbeiter, Baustoffhersteller	.	.	-	-	-	-	.
4	Keramiker, Glasmacher	9	.	-	-	-	-	.
5	Chemiearbeiter, Kunststoffverarbeiter	87	80	-	.	-	-	.
6	Papierhersteller, -verarbeiter, Drucker	103	.	.	-	.	-	4
7	Holzaufbereiter, Holzwarenfertiger und verwandte Berufe	18	15	-	-	.	-	-
8	Metallerzeuger, -bearbeiter	13	.	.	-	-	-	-
9	Schlosser, Mechaniker und zugeordnete Berufe	171	158	.	-	9	.	41
10	Elektriker	45	32	.	-	.	-	6
11	Montierer und Metallberufe, a. n. g.	43	.	-	-	.	-	.
12	Textil- und Bekleidungsberufe	67	64	.	.	-	-	7
13	Lederhersteller, Leder- und Fellverarbeiter	.	.	-	-	-	-	.
14	Ernährungsberufe	776	717	7	7	53	.	35
15	Bauberufe	9	5	-	-	.	-	.
16	Bau-, Raumausstatter, Polsterer	12	.	-	-	.	-	.
17	Tischler, Modellbauer	25	.	-	-	-	-	.
18	Maler, Lackierer und verwandte Berufe	11	.	-	.	-	-	.
19	Warenprüfer, Versandfertigtmacher	369	329	6	-	5	4	104
20	Hilfsarbeiter ohne nähere Tätigkeitsangabe	202	171	5	.	10	.	15
21	Maschinisten und zugehörige Berufe	11	4	-	-	-	-	-
	Technische Berufe							
22	Ingenieure, Chemiker, Physiker, Mathematiker	193	168	7	5	38	.	35
23	Techniker, technische Sonderfachkräfte	482	377	6	6	38	4	65
	Dienstleistungsberufe							
24	Warenkaufleute	3 261	2 542	75	65	273	16	448
25	Dienstleistungskaufleute und zugehörige Berufe	931	811	9	24	129	3	305
26	Verkehrsberufe	862	783	8	10	80	8	345
27	Organisations-, Verwaltungs-, Büroberufe	5 685	5 015	73	99	618	41	1 367
28	Ordnungs-, Sicherheitsberufe	206	160	3	.	19	-	23
29	Schriftwerkschaffende, -ordnende sowie künstlerische Berufe	175	141	3	6	26	3	34
30	Gesundheitsdienstberufe	2 876	2 687	30	35	137	16	439
31	Sozial- und Erziehungsberufe, anderweitig nicht genannte geistes- und naturwissenschaftliche Berufe	1 625	1 309	27	17	153	5	169
32	allgemeine Dienstleistungsberufe	2 319	1 963	16	33	308	6	266
33	Sonstige Arbeitskräfte	377	303	14	15	61	6	86
34	Insgesamt ²⁾	21 222	18 231	303	334	1 975	121	3 830

1) Klassifizierung der Berufe, Statistisches Bundesamt, Ausgabe 1975

2) einschließlich Fälle ohne Berufsangabe

**mit Wohnort in Mecklenburg-Vorpommern und
nach beruflicher Gliederung und Geschlecht**

ort						Aus- pendler Ost ge- samt	Arbeitsort				Lfd. Nr.
Hessen	Nieder- sachsen	Nord- rhein- West- falen	Rhein- land- Pfalz	Saar- land	Schles- wig- Holstein		Bran- denburg	Sachsen	Sach- sen- Anhalt	Thürin- gen	
4	42	4	.	.	95	65	48	.	8	.	1
-	-	-	-	-	-	-	-	-	-	-	2
.	.	-	-	-	4	-	-	-	-	-	3
-	-	-	-	-	4
-	.	-	-	-	72	7	7	-	-	-	5
-	.	.	.	-	91	.	-	-	-	.	6
-	-	-	-	-	.	3	3	-	-	-	7
-	.	.	-	-	.	.	.	-	-	-	8
4	16	.	-	-	83	13	.	-	.	-	9
-	7	-	.	-	11	13	.	.	-	.	10
-	6	-	.	-	30	.	.	.	-	.	11
-	9	.	-	-	43	3	-	.	.	-	12
-	-	.	-	-	-	-	-	-	-	-	13
8	95	45	.	-	463	59	38	10	7	4	14
-	-	-	-	-	.	4	.	.	.	-	15
-	.	-	-	-	3	-	16
-	19	-	.	-	-	-	17
-	3	-	-	-	3	.	.	-	-	-	18
-	40	6	-	-	164	40	29	7	.	.	19
.	32	4	-	-	101	31	10	3	-	18	20
-	.	-	-	-	.	7	.	.	.	-	21
13	14	.	-	-	45	25	11	6	8	-	22
6	45	30	3	-	174	105	57	6	29	13	23
55	263	152	19	11	1 165	719	345	223	114	37	24
26	56	24	.	.	232	120	91	16	5	8	25
14	39	22	.	.	251	79	56	5	12	6	26
98	475	199	22	6	2 017	670	430	92	94	54	27
.	36	10	.	-	63	46	26	.	15	.	28
5	16	10	4	-	34	34	19	10	.	.	29
32	236	98	.	.	1 653	189	154	16	6	13	30
11	154	51	4	-	718	316	249	20	23	24	31
30	200	102	23	4	975	356	270	6	59	21	32
10	25	24	6	-	56	74	29	7	6	32	33
321	1 838	796	105	26	8 582	2 991	1 910	444	397	240	34

**1.5 Sozialversicherungspflichtig Beschäftigte am 30.6.2005 mit Wohnort in Mecklenburg-Vorpommern
und Arbeitsort in einem anderen Bundesland (Auspendler)
nach Wirtschaftsgliederung und Altersgruppen**

Wirtschaftsgliederung nach WZ 2003	Auspendler insgesamt	Davon im Alter von ... bis unter ... Jahren			
		unter 25	25 - 45	45 - 60	60 und mehr
Land- und Forstwirtschaft; Fischerei und Fischzucht	1 003	235	491	264	13
Bergbau und Gewinnung von Steinen und Erden					
Kohlenbergbau, Torfgewinnung, Gewinnung von Erdöl und Erdgas, Bergbau auf Uran- und Thoriumerze	72	3	38	27	4
Erzbergbau, Gewinnung von Steinen und Erden, sonstiger Bergbau	87	.	48	33	.
Verarbeitendes Gewerbe					
Ernährungsgewerbe und Tabakverarbeitung	1 902	290	955	624	33
Textil- und Bekleidungsgewerbe; Ledergerber	149	.	92	42	.
Holzgewerbe (ohne Herstellung von Möbeln)	299	31	174	89	5
Papier-, Verlags- und Druckgewerbe	719	97	401	207	14
Kokerei, Mineralölverarbeitung, Herstellung und Verarbeitung von Spalt- und Brutstoffen	57	17	17	20	3
Herstellung von chemischen Erzeugnissen	740	64	371	284	21
Herstellung von Gummi- und Kunststoffwaren	424	47	235	134	8
Glasgewerbe, Herstellung von Keramik, Verarbeitung von Steinen und Erden	520	30	281	199	10
Metallerzeugung und -bearbeitung, Herstellung von Metallerzeugnissen	1 772	168	942	624	38
Maschinenbau	1 797	215	961	586	35
Herstellung von Büromaschinen, Datenverarbeitungsgeräten und -einrichtungen; Elektrotechnik, Feinmechanik und Optik	1 430	228	818	354	30
Fahrzeugbau	847	233	428	178	8
Herstellung von Möbeln, Schmuck, Musikinstrumenten, Sportgeräten, Spielwaren und sonstigen Erzeugnissen; Recycling	583	44	324	200	15
Energie- und Wasserversorgung	513	88	268	146	11
Baugewerbe	7 255	707	4 228	2 247	73
Handel; Instandhaltung und Reparatur von Kraftfahrzeugen und Gebrauchsgütern	11 536	2 013	6 056	3 268	199
Gastgewerbe	1 999	775	830	380	14
Verkehr und Nachrichtenübermittlung	9 719	950	5 035	3 493	241
Kredit- und Versicherungsgewerbe	1 479	338	745	369	27
Grundstücks- und Wohnungswesen, Vermietung beweglicher Sachen, Erbringung von wirtschaftlichen Dienstleistungen, a.n.g.	12 596	1 878	6 615	3 814	289
Öffentliche Verwaltung, Verteidigung, Sozialversicherung; Exterritoriale Organisationen und Körperschaften	2 211	721	943	486	61
Erziehung und Unterricht	1 043	341	376	276	50
Gesundheits-, Veterinär- und Sozialwesen	5 023	1 609	2 368	967	79
Erbringung von sonstigen öffentlichen und persönlichen Dienstleistungen	2 289	510	1 046	683	50
Private Haushalte mit Hauspersonal	41	.	17	21	.
Insgesamt ¹⁾	68 113	11 654	35 107	20 017	1 335

1) einschließlich Fälle ohne Angabe zur Wirtschaftsgliederung

**1.6 Sozialversicherungspflichtig Beschäftigte am 30.6.2005 mit Wohnort in Mecklenburg-Vorpommern
und Arbeitsort in einem anderen Bundesland (Auspendler) nach
Wirtschaftsgliederung, Altersgruppen und Geschlecht**

Wirtschaftsgliederung nach WZ 2003	Auspendler weiblich	Davon im Alter von ... bis unter ... Jahren			
		unter 25	25 - 45	45 - 60	60 und mehr
Land- und Forstwirtschaft; Fischerei und Fischzucht	190	61	88	37	4
Bergbau und Gewinnung von Steinen und Erden					
Kohlenbergbau, Torfgewinnung, Gewinnung von Erdöl und Erdgas, Bergbau auf Uran- und Thoriumerze	.	.	-	.	-
Erzbergbau, Gewinnung von Steinen und Erden, sonstiger Bergbau	.	-	.	-	-
Verarbeitendes Gewerbe					
Ernährungsgewerbe und Tabakverarbeitung	818	146	398	266	8
Textil- und Bekleidungs-gewerbe; Leder-gewerbe	53	8	34	11	-
Holzgewerbe (ohne Herstellung von Möbeln)	61	.	36	13	.
Papier-, Verlags- und Druckgewerbe	229	.	126	66	.
Kokerei, Mineralölverarbeitung, Herstellung und Verarbeitung von Spalt- und Brutstoffen	.	3	.	.	-
Herstellung von chemischen Erzeugnissen	237	25	123	84	5
Herstellung von Gummi- und Kunststoffwaren	71	.	39	22	.
Glasgewerbe, Herstellung von Keramik, Verarbeitung von Steinen und Erden	51	.	30	13	.
Metallerzeugung und -bearbeitung, Herstellung von Metallerzeugnissen	89	.	44	32	.
Maschinenbau	114	30	53	26	5
Herstellung von Büromaschinen, Datenverarbeitungsgeräten und -einrichtungen; Elektrotechnik, Feinmechanik und Optik	302	77	163	.	.
Fahrzeugbau	59	29	25	5	-
Herstellung von Möbeln, Schmuck, Musikinstrumenten, Sportgeräten, Spielwaren und sonstigen Erzeugnissen; Recycling	116	.	63	40	.
Energie- und Wasserversorgung	77	.	26	32	.
Baugewerbe	257	.	147	66	.
Handel; Instandhaltung und Reparatur von Kraftfahrzeugen und Gebrauchsgütern	4 348	927	2 259	1 112	50
Gastgewerbe	1 136	405	467	258	6
Verkehr und Nachrichtenübermittlung	1 201	262	572	355	12
Kredit- und Versicherungsgewerbe	772	225	370	171	6
Grundstücks- und Wohnungswesen, Vermietung beweglicher Sachen, Erbringung von wirtschaftlichen Dienstleistungen, a.n.g.	4 061	921	2 106	987	47
Öffentliche Verwaltung, Verteidigung, Sozialversicherung; Exterritoriale Organisationen und Körperschaften	1 138	402	513	201	22
Erziehung und Unterricht	475	102	226	137	10
Gesundheits-, Veterinär- und Sozialwesen	4 120	1 363	1 946	762	49
Erbringung von sonstigen öffentlichen und persönlichen Dienstleistungen	1 201	368	506	311	16
Private Haushalte mit Hauspersonal	27	.	10	14	.
Insgesamt ¹⁾	21 222	5 503	10 379	5 086	254

1) einschließlich Fälle ohne Angabe zur Wirtschaftsgliederung

**1.7 Sozialversicherungspflichtig Beschäftigte am 30.6.2005 mit Wohnort in Mecklenburg-Vorpommern
und Arbeitsort in einem anderen Bundesland (Auspendler)
nach beruflicher Gliederung und Altersgruppen**

Berufliche Gliederung ¹⁾	Auspendler insgesamt	Davon im Alter von ... bis unter ... Jahren			
		unter 25	25 - 45	45 - 60	60 und mehr
Pflanzenbauer, Tierzüchter, Fischereiberufe	1 093	263	550	258	22
Bergleute, Mineralgewinner	120	.	79	37	.
Fertigungsberufe					
Steinbearbeiter, Baustoffhersteller	106	.	62	27	.
Keramiker, Glasmacher	85	.	54	26	.
Chemiearbeiter, Kunststoffverarbeiter	508	56	274	167	11
Papierhersteller, -verarbeiter, Drucker	419	60	253	97	9
Holzaufbereiter, Holzwarenfertiger und verwandte Berufe	108	.	55	44	.
Metallerzeuger, -bearbeiter	896	105	481	294	16
Schlosser, Mechaniker und zugeordnete Berufe	6 429	1 069	3 361	1 924	75
Elektriker	2 399	377	1 292	705	25
Montierer und Metallberufe, a. n. g.	378	42	222	114	-
Textil- und Bekleidungsberufe	115	17	65	33	-
Lederhersteller, Leder- und Fellverarbeiter	32	7	21	4	-
Ernährungsberufe	1 881	509	834	520	18
Bauberufe	3 509	327	2 073	1 092	17
Bau-, Raumausstatter, Polsterer	603	74	402	124	3
Tischler, Modellbauer	439	79	269	86	5
Maler, Lackierer und verwandte Berufe	698	157	381	157	3
Warenprüfer, Versandfertigmacher	923	95	478	325	25
Hilfsarbeiter ohne nähere Tätigkeitsangabe	959	209	512	229	9
Maschinenisten und zugehörige Berufe	754	26	382	331	15
Technische Berufe					
Ingenieure, Chemiker, Physiker, Mathematiker	1 737	44	979	638	76
Techniker, technische Sonderfachkräfte	2 357	273	1 190	815	79
Dienstleistungsberufe					
Warenkaufleute	6 854	1 254	3 481	2 001	118
Dienstleistungskaufleute und zugehörige Berufe	1 892	455	957	448	32
Verkehrsberufe	11 095	778	5 868	4 160	289
Organisations-, Verwaltungs-, Büroberufe	9 910	1 901	5 260	2 538	211
Ordnungs-, Sicherheitsberufe	1 373	78	580	621	94
Schriftwerkschaffende, -ordnende sowie künstlerische Berufe	370	82	197	83	8
Gesundheitsdienstberufe	3 357	1 283	1 586	445	43
Sozial- und Erziehungsberufe, anderweitig nicht genannte geistes- und naturwissenschaftliche Berufe	2 265	464	1 063	656	82
allgemeine Dienstleistungsberufe	3 271	771	1 566	899	35
Sonstige Arbeitskräfte	1 166	769	270	118	9
Insgesamt ²⁾	68 113	11 654	35 107	20 017	1 335

1) Klassifizierung der Berufe, Statistisches Bundesamt, Ausgabe 1975

2) einschließlich Fälle ohne Berufsangabe

**1.8 Sozialversicherungspflichtig Beschäftigte am 30.6.2005 mit Wohnort in Mecklenburg-Vorpommern
und Arbeitsort in einem anderen Bundesland (Auspendler)
nach beruflicher Gliederung, Altersgruppen und Geschlecht**

Berufliche Gliederung ¹⁾	Auspendler weiblich	Davon im Alter von ... bis unter ... Jahren			
		unter 25	25 - 45	45 - 60	60 und mehr
Pflanzenbauer, Tierzüchter, Fischereiberufe	246	75	126	42	3
Bergleute, Mineralgewinner	-	-	-	-	-
Fertigungsberufe					
Steinbearbeiter, Baustoffhersteller	.	5	.	.	-
Keramiker, Glasmacher	9	.	4	.	.
Chemiearbeiter, Kunststoffverarbeiter	87	4	41	39	3
Papierhersteller, -verarbeiter, Drucker	103	.	59	29	.
Holzaufbereiter, Holzwarenfertiger und verwandte Berufe	18	.	10	.	-
Metallerzeuger, -bearbeiter	13	.	6	4	.
Schlosser, Mechaniker und zugeordnete Berufe	171	78	73	.	.
Elektriker	45	11	18	.	.
Montierer und Metallberufe, a. n. g.	43	-	26	17	-
Textil- und Bekleidungsberufe	67	7	36	24	-
Lederhersteller, Leder- und Fellverarbeiter	-
Ernährungsberufe	776	118	343	308	7
Bauberufe	9	.	.	4	-
Bau-, Raumausstatter, Polsterer	12	5	.	.	-
Tischler, Modellbauer	25	7	12	6	-
Maler, Lackierer und verwandte Berufe	11	.	6	.	-
Warenprüfer, Versandfertigmacher	369	17	176	168	8
Hilfsarbeiter ohne nähere Tätigkeitsangabe	202	.	108	55	.
Maschinisten und zugehörige Berufe	11	-	7	4	-
Technische Berufe					
Ingenieure, Chemiker, Physiker, Mathematiker	193	12	118	59	4
Techniker, technische Sonderfachkräfte	482	125	228	123	6
Dienstleistungsberufe					
Warenkaufleute	3 261	802	1 686	742	31
Dienstleistungskaufleute und zugehörige Berufe	931	288	461	176	6
Verkehrsberufe	862	112	411	323	16
Organisations-, Verwaltungs-, Büroberufe	5 685	1 391	2 955	1 279	60
Ordnungs-, Sicherheitsberufe	206	18	115	65	8
Schriftwerkschaffende, -ordnende sowie künstlerische Berufe	175	50	92	28	5
Gesundheitsdienstberufe	2 876	1 137	1 341	370	28
Sozial- und Erziehungsberufe, anderweitig nicht genannte geistes- und naturwissenschaftliche Berufe	1 625	342	783	463	37
allgemeine Dienstleistungsberufe	2 319	576	1 048	673	22
Sonstige Arbeitskräfte	377	261	77	36	3
Insgesamt ²⁾	21 222	5 503	10 379	5 086	254

1) Klassifizierung der Berufe, Statistisches Bundesamt, Ausgabe 1975

2) einschließlich Fälle ohne Berufsangabe

2. Sozialversicherungspflichtig Beschäftigte mit Arbeitsort in Mecklenburg-Vorpommern

2.1 Sozialversicherungspflichtig Beschäftigte am 30.6.2005 mit Arbeitsort in Mecklenburg-Vorpommern

Lfd. Nr.	Wirtschaftsgliederung nach WZ 93	Einpendler insgesamt ¹⁾	Einpendler West gesamt	Wohn				
				Baden-Württemberg	Bayern	Berlin	Bremen	Hamburg
1	Land- und Forstwirtschaft; Fischerei und Fischzucht	695	370	4	14	31	14	8
2	Bergbau und Gewinnung von Steinen und Erden Kohlenbergbau, Torfgewinnung, Gewinnung von Erdöl und Erdgas, Bergbau auf Uran- und Thoriumerze	-	-	-	-	-	-	-
3	Erzbergbau, Gewinnung von Steinen und Erden, sonstiger Bergbau	18	15	-	-	-	-	.
4	Verarbeitendes Gewerbe Ernährungsgewerbe und Tabakverarbeitung	534	263	.	.	40	3	26
5	Textil- und Bekleidungsgewerbe; Ledergerber	68	56	21
6	Holzgewerbe (ohne Herstellung von Möbeln)	105	74	3	4	4	-	3
7	Papier-, Verlags- und Druckgewerbe	182	117	.	.	8	-	12
8	Kokerei, Mineralölverarbeitung, Herstellung und Verarbeitung von Spalt- und Brutstoffen	-	-	-	-	-	-	-
9	Herstellung von chemischen Erzeugnissen	92	63	.	7	4	-	6
10	Herstellung von Gummi- und Kunststoffwaren	121	100	12
11	Glasgewerbe, Herstellung von Keramik, Verarbeitung von Steinen und Erden	131	66	.	.	15	-	.
12	Metallerzeugung und -bearbeitung, Herstellung von Metallerzeugnissen	362	205	.	.	18	3	16
13	Maschinenbau	343	185	4	4	10	-	37
14	Herstellung von Büromaschinen, Datenverarbeitungsgeräten und -einrichtungen; Elektrotechnik, Feinmechanik und Optik	458	330	8	14	29	.	18
15	Fahrzeugbau	161	96	.	3	8	3	10
16	Herstellung von Möbeln, Schmuck, Musikinstrumenten, Sportgeräten, Spielwaren und sonstigen Erzeugnissen; Recycling	120	80	-	3	.	-	7
17	Energie- und Wasserversorgung	139	49	-	.	12	-	6
18	Baugewerbe	1 889	812	7	10	171	.	81
19	Handel; Instandhaltung und Reparatur von Kraftfahrzeugen und Gebrauchsgütern	2 653	1 012	19	28	185	46	116
20	Gastgewerbe	1 377	640	28	33	241	.	44
21	Verkehr und Nachrichtenübermittlung	2 287	1 203	15	10	108	32	134
22	Kredit- und Versicherungsgewerbe	347	164	4	3	25	.	20
23	Grundstücks- und Wohnungswesen, Vermietung beweglicher Sachen, Erbringung von wirtschaftlichen Dienstleistungen, a.n.g.	3 224	1 603	27	69	426	11	214
24	Öffentliche Verwaltung, Verteidigung, Sozialversicherung; Exterritoriale Organisationen und Körperschaften	789	415	.	10	83	7	51
25	Erziehung und Unterricht	524	369	11	22	91	.	57
26	Gesundheits-, Veterinär- und Sozialwesen	1 318	728	36	40	168	.	90
27	Erbringung von sonstigen öffentlichen und persönlichen Dienstleistungen	898	539	14	17	193	8	84
28	Private Haushalte mit Hauspersonal	4	4	-	-	-	-	.
29	Insgesamt ²⁾	18 848	9 562	200	303	1 876	150	1 078

1) ohne Einpendler aus dem Ausland und ohne Angabe

2) einschließlich Fälle ohne Angabe zur Wirtschaftsgliederung

und Wohnort in einem anderen Bundesland (Einpendler)
und Wohnort in einem anderen Bundesland (Einpendler) nach Wirtschaftsgliederung

ort						Ein- pendler Ost ge- samt	Wohnort				Lfd. Nr.
Hessen	Nieder- sachsen	Nord- rhein- West- falen	Rhein- land- Pfalz	Saar- land	Schles- wig- Holstein		Bran- denburg	Sachsen	Sach- sen- Anhalt	Thürin- gen	
.	136	13	.	-	145	325	248	29	32	16	1
-	-	-	-	-	-	-	-	-	-	-	2
-	.	.	-	-	11	3	3	-	-	-	3
3	92	15	.	.	77	271	230	17	17	7	4
.	8	5	.	-	15	12	8	.	.	-	5
4	17	5	3	-	31	31	19	5	4	3	6
.	17	9	.	-	65	65	55	.	5	.	7
-	-	-	-	-	-	-	-	-	-	-	8
4	16	5	.	-	17	29	15	8	.	.	9
3	51	11	4	-	14	21	13	.	.	.	10
-	25	8	3	-	8	65	38	14	.	.	11
-	52	9	.	-	102	157	120	17	15	5	12
.	72	13	.	-	42	158	86	12	53	7	13
.	33	13	4	-	206	128	87	15	22	4	14
.	30	12	-	-	26	65	56	.	4	.	15
8	20	.	-	-	37	40	24	6	5	5	16
-	16	3	.	-	.	90	72	.	9	.	17
15	174	46	6	.	296	1 077	583	105	212	177	18
16	228	45	10	-	319	1 641	931	307	261	142	19
20	90	54	17	.	103	737	433	146	93	65	20
111	240	60	10	-	483	1 084	766	136	106	76	21
.	37	7	.	-	64	183	160	4	16	3	22
35	275	115	16	-	415	1 621	886	193	427	115	23
9	103	14	.	.	130	374	287	20	33	34	24
9	55	31	.	.	89	155	98	25	22	10	25
22	134	58	10	.	163	590	440	67	61	22	26
18	66	43	.	.	91	359	241	47	54	17	27
-	.	-	-	-	.	-	-	-	-	-	28
288	1 990	600	105	12	2 960	9 286	5 900	1 200	1 467	719	29

2.2 Sozialversicherungspflichtig Beschäftigte am 30.6.2005 mit Arbeitsort in Mecklenburg-Vorpommern

Lfd. Nr.	Wirtschaftsgliederung nach WZ 2003	Einpendler weiblich ¹⁾	Einpendler West gesamt	Wohn				
				Baden-Württemberg	Bayern	Berlin	Bremen	Hamburg
1	Land- und Forstwirtschaft; Fischerei und Fischzucht	138	75	.	.	9	-	.
2	Bergbau und Gewinnung von Steinen und Erden Kohlenbergbau, Torfgewinnung, Gewinnung von Erdöl und Erdgas, Bergbau auf Uran- und Thoriumerze	-	-	-	-	-	-	-
3	Erzbergbau, Gewinnung von Steinen und Erden, sonstiger Bergbau	.	.	-	-	-	-	-
4	Verarbeitendes Gewerbe Ernährungsgewerbe und Tabakverarbeitung	246	89	-	.	23	.	8
5	Textil- und Bekleidungsgewerbe; Ledergerber	.	.	-	-	-	-	.
6	Holzgewerbe (ohne Herstellung von Möbeln)	15	10	-	-	-	-	-
7	Papier-, Verlags- und Druckgewerbe	68	39	.	.	5	-	5
8	Kokerei, Mineralölverarbeitung, Herstellung und Verarbeitung von Spalt- und Brutstoffen	-	-	-	-	-	-	-
9	Herstellung von chemischen Erzeugnissen	18	14	-	.	.	-	3
10	Herstellung von Gummi- und Kunststoffwaren	14	.	-	-	-	-	.
11	Glasgewerbe, Herstellung von Keramik, Verarbeitung von Steinen und Erden	26	16	-	-	.	-	.
12	Metallerzeugung und -bearbeitung, Herstellung von Metallerzeugnissen	47	34	-	.	.	-	6
13	Maschinenbau	24	16	.	-	-	-	.
14	Herstellung von Büromaschinen, Datenverarbeitungsgeräten und -einrichtungen; Elektrotechnik, Feinmechanik und Optik	125	80	.	-	7	-	.
15	Fahrzeugbau	39	17	-	.	.	-	.
16	Herstellung von Möbeln, Schmuck, Musikinstrumenten, Sportgeräten, Spielwaren und sonstigen Erzeugnissen; Recycling	24	20	-	.	.	-	5
17	Energie- und Wasserversorgung	34	13	-	-	.	-	.
18	Baugewerbe	119	72	.	-	19	-	7
19	Handel; Instandhaltung und Reparatur von Kraftfahrzeugen und Gebrauchsgütern	1 031	408	13	10	60	27	45
20	Gastgewerbe	719	312	14	18	117	.	15
21	Verkehr und Nachrichtenübermittlung	459	284	7	.	11	.	16
22	Kredit- und Versicherungsgewerbe	138	43	.	.	10	.	6
23	Grundstücks- und Wohnungswesen, Vermietung beweglicher Sachen, Erbringung von wirtschaftlichen Dienstleistungen, a.n.g.	1 407	636	13	27	172	6	70
24	Öffentliche Verwaltung, Verteidigung, Sozialversicherung; Exterritoriale Organisationen und Körperschaften	404	219	.	8	38	5	31
25	Erziehung und Unterricht	253	170	6	3	48	.	17
26	Gesundheits-, Veterinär- und Sozialwesen	827	387	17	15	98	.	45
27	Erbringung von sonstigen öffentlichen und persönlichen Dienstleistungen	430	242	11	8	88	.	42
28	Private Haushalte mit Hauspersonal	-	-	-	-	-	-	-
29	Insgesamt²⁾	6 634	3 228	90	100	714	55	340

1) ohne Einpendler aus dem Ausland und ohne Angabe

2) einschließlich Fälle ohne Angabe zur Wirtschaftsgliederung

und Wohnort in einem anderen Bundesland (Einpenderler) nach Wirtschaftsgliederung und Geschlecht

ort						Ein- pendler Ost ge- samt	Wohnort				Lfd. Nr.
Hessen	Nieder- sachsen	Nord- rhein- West- falen	Rhein- land- Pfalz	Saar- land	Schles- wig- Holstein		Bran- denburg	Sachsen	Sach- sen- Anhalt	Thürin- gen	
.	28	4	.	-	27	63	51	.	.	-	1
-	-	-	-	-	-	-	-	-	-	-	2
-	-	-	-	-	.	.	.	-	-	-	3
-	36	.	.	-	17	157	146	5	.	.	4
-	.	.	-	-	8	.	.	.	-	-	5
-	.	-	.	-	6	5	.	.	.	-	6
.	3	.	-	-	20	29	25	.	.	-	7
-	-	-	-	-	-	-	-	-	-	-	8
.	.	-	-	-	5	4	.	.	-	.	9
-	9	-	-	-	-	-	10
-	8	.	-	-	3	10	6	.	.	-	11
-	8	.	-	-	14	13	13	-	-	-	12
.	5	.	-	-	5	8	4	-	4	-	13
.	11	.	-	-	56	45	36	5	.	.	14
-	7	.	-	-	5	22	.	.	.	-	15
4	.	.	-	-	6	4	.	-	.	.	16
-	6	-	-	-	4	21	17	.	.	-	17
.	15	.	.	-	24	47	32	4	4	7	18
10	107	22	7	-	107	623	387	117	72	47	19
6	44	29	12	.	52	407	249	84	41	33	20
71	38	15	4	-	116	175	147	19	.	.	21
.	11	.	-	-	10	95	84	.	7	.	22
13	108	49	7	-	171	771	450	71	184	66	23
5	55	9	-	.	64	185	147	8	15	15	24
.	30	15	-	-	46	83	58	.	13	.	25
8	77	22	.	.	98	440	352	41	34	13	26
7	26	19	.	.	35	188	142	22	17	7	27
-	-	-	-	-	-	-	-	-	-	-	28
134	641	208	39	5	902	3 406	2 377	414	418	197	29

2.3 Sozialversicherungspflichtig Beschäftigte am 30.6.2005
Wohnort in einem anderen Bundesland (Einpendler)

Lfd. Nr.	Berufliche Gliederung ¹⁾	Einpendler insgesamt ²⁾	Einpendler West gesamt	Wohn				
				Baden-Württemberg	Bayern	Berlin	Bremen	Hamburg
1	Pflanzenbauer, Tierzüchter, Fischereiberufe	565	268	4	12	31	3	9
2	Bergleute, Mineralgewinner	6	.	-	-	-	-	-
	Fertigungsberufe							
3	Steinbearbeiter, Baustoffhersteller	26	19	-	-	5	-	-
4	Keramiker, Glasmacher	15	11	-	-	.	-	.
5	Chemiearbeiter, Kunststoffverarbeiter	63	25	.	-	.	.	.
6	Papierhersteller, -verarbeiter, Drucker	39	17	-	-	.	.	.
7	Holzaufbereiter, Holzwarenfertiger und verwandte Berufe	13	.	-	-	-	-	.
8	Metallerzeuger, -bearbeiter	149	73	-	-	6	.	.
9	Schlosser, Mechaniker und zugeordnete Berufe	885	402	5	5	41	.	66
10	Elektriker	457	198	.	.	38	3	23
11	Montierer und Metallberufe, a. n. g.	65	40	-	.	4	-	5
12	Textil- und Bekleidungsberufe	24	6	-	-	-	.	.
13	Lederhersteller, Leder- und Fellverarbeiter	15	5	.	-	.	-	-
14	Ernährungsberufe	685	303	.	10	77	31	23
15	Bauberufe	791	245	.	11	38	.	22
16	Bau-, Raumausstatter, Polsterer	154	64	.	-	18	.	14
17	Tischler, Modellbauer	147	87	-	-	3	-	6
18	Maler, Lackierer und verwandte Berufe	143	79	.	-	38	-	4
19	Warenprüfer, Versandfertigtmacher	166	87	-	-	4	-	10
20	Hilfsarbeiter ohne nähere Tätigkeitsangabe	199	94	-	4	7	-	12
21	Maschinisten und zugehörige Berufe	180	70	.	-	12	.	.
	Technische Berufe							
22	Ingenieure, Chemiker, Physiker, Mathematiker	583	357	8	26	72	.	42
23	Techniker, technische Sonderfachkräfte	647	361	.	11	75	.	30
	Dienstleistungsberufe							
24	Warenkaufleute	1 995	768	21	32	190	8	67
25	Dienstleistungskaufleute und zugehörige Berufe	535	288	11	5	49	4	37
26	Verkehrsberufe	2 417	1 043	15	21	124	34	129
27	Organisations-, Verwaltungs-, Büroberufe	3 786	2 421	37	75	463	31	264
28	Ordnungs-, Sicherheitsberufe	323	169	4	.	33	.	49
29	Schriftwerkschaffende, -ordnende sowie künstlerische Berufe	363	271	12	9	112	.	31
30	Gesundheitsdienstberufe	1 013	559	30	30	120	.	78
31	Sozial- und Erziehungsberufe, anderweitig nicht genannte geistes- und naturwissenschaftliche Berufe	867	554	18	23	140	3	69
32	allgemeine Dienstleistungsberufe	1 261	559	18	20	146	7	61
33	Sonstige Arbeitskräfte	270	106	3	3	22	.	15
34	Insgesamt ³⁾	18 848	9 562	200	303	1 876	150	1 078

1) Klassifizierung der Berufe, Statistisches Bundesamt, Ausgabe 1975

2) ohne Einpendler aus dem Ausland und ohne Angabe

3) einschließlich Fälle ohne Berufsangabe

**mit Arbeitsort in Mecklenburg-Vorpommern und
nach beruflicher Gliederung**

ort						Ein- pendler Ost ge- samt	Wohnort				Lfd. Nr.
Hessen	Nieder- sachsen	Nord- rhein- West- falen	Rhein- land- Pfalz	Saar- land	Schles- wig- Holstein		Bran- denburg	Sachsen	Sach- sen- Anhalt	Thürin- gen	
3	88	9	5	-	104	297	224	27	36	10	1
-	.	-	-	-	.	.	.	-	.	-	2
-	8	3	-	-	3	7	3	.	.	-	3
-	.	-	.	-	.	4	.	.	-	-	4
-	12	-	-	-	8	38	34	.	.	.	5
.	3	-	-	-	8	22	16	3	.	.	6
.	4	-	-	-	.	.	.	-	-	-	7
-	24	.	-	-	38	76	55	9	12	-	8
.	129	15	.	-	135	483	344	29	99	11	9
7	46	18	.	-	58	259	197	19	39	4	10
-	6	.	-	-	22	25	12	5	4	4	11
-	.	-	.	-	.	18	3	15	-	-	12
-	-	-	-	-	.	10	.	.	-	-	13
11	70	19	.	-	55	382	244	52	68	18	14
5	62	9	3	-	91	546	276	60	113	97	15
.	14	5	-	-	9	90	45	15	13	17	16
.	23	.	-	-	52	60	51	3	.	.	17
-	6	.	-	-	26	64	44	12	4	4	18
.	32	.	-	-	37	79	58	3	12	6	19
.	39	4	.	-	25	105	78	3	9	15	20
.	12	9	.	-	30	110	56	9	26	19	21
9	66	24	6	.	99	226	114	35	48	29	22
6	87	15	5	.	128	286	180	36	54	16	23
21	154	66	16	-	193	1 227	675	251	180	121	24
30	39	17	3	-	93	247	190	19	29	9	25
11	280	40	8	-	381	1 374	867	156	258	93	26
125	401	185	.	.	816	1 365	873	156	210	126	27
3	19	7	.	-	48	154	111	13	16	14	28
12	35	22	.	.	34	92	44	32	12	4	29
17	105	49	7	.	116	454	328	49	63	14	30
11	108	42	.	.	136	313	217	43	38	15	31
6	81	25	14	-	181	702	440	110	101	51	32
-	27	6	.	-	27	164	105	28	14	17	33
288	1 990	600	105	12	2 960	9 286	5 900	1 200	1 467	719	34

2.4 Sozialversicherungspflichtig Beschäftigte am 30.6.2005
Wohnort in einem anderen Bundesland (Einpendler)

Lfd. Nr.	Berufliche Gliederung ¹⁾	Einpendler weiblich ²⁾	Einpendler West gesamt	Wohnort				
				Baden-Württemberg	Bayern	Berlin	Bremen	Hamburg
1	Pflanzenbauer, Tierzüchter, Fischereiberufe	111	43	-	.	12	-	.
2	Bergleute, Mineralgewinner	-	-	-	-	-	-	-
	Fertigungsberufe							
3	Steinbearbeiter, Baustoffhersteller	.	.	-	-	-	-	-
4	Keramiker, Glasmacher	6	.	-	-	-	-	-
5	Chemiarbeiter, Kunststoffverarbeiter	28	7	.	-	.	-	-
6	Papierhersteller, -verarbeiter, Drucker	.	.	-	-	.	.	-
7	Holzaufbereiter, Holzwarenfertiger und verwandte Berufe	.	.	-	-	-	-	-
8	Metallerzeuger, -bearbeiter	4	-	-	-	-	-	-
9	Schlosser, Mechaniker und zugeordnete Berufe	46	24	-	-	.	-	.
10	Elektriker	13	5	-	-	-	-	.
11	Montierer und Metallberufe, a. n. g.	9	4	-	-	-	-	-
12	Textil- und Bekleidungsberufe	17	.	-	-	-	-	.
13	Lederhersteller, Leder- und Fellverarbeiter	.	-	-	-	-	-	-
14	Ernährungsberufe	234	93	.	.	23	23	.
15	Bauberufe	5	.	-	-	.	-	.
16	Bau-, Raumausstatter, Polsterer	.	.	.	-	.	-	-
17	Tischler, Modellbauer	4	.	-	-	-	-	-
18	Maler, Lackierer und verwandte Berufe	5	.	-	-	-	-	-
19	Warenprüfer, Versandfertigtmacher	72	31	-	-	.	-	.
20	Hilfsarbeiter ohne nähere Tätigkeitsangabe	49	24	-	-	.	-	.
21	Maschinisten und zugehörige Berufe	.	.	-	-	-	-	-
	Technische Berufe							
22	Ingenieure, Chemiker, Physiker, Mathematiker	76	52	.	6	14	-	5
23	Techniker, technische Sonderfachkräfte	124	67	-	.	21	-	5
	Dienstleistungsberufe							
24	Warenkaufleute	932	343	6	14	85	3	31
25	Dienstleistungskaufleute und zugehörige Berufe	228	105	6	.	14	.	12
26	Verkehrsberufe	286	87	9	3	12	-	13
27	Organisations-, Verwaltungs-, Büroberufe	1 963	1 157	16	26	225	18	125
28	Ordnungs-, Sicherheitsberufe	63	39	-	.	.	.	19
29	Schriftwerkschaffende, -ordnende sowie künstlerische Berufe	154	112	8	.	51	.	10
30	Gesundheitsdienstberufe	641	296	17	10	55	.	37
31	Sozial- und Erziehungsberufe, anderweitig nicht genannte geistes- und naturwissenschaftliche Berufe	523	309	10	10	89	.	24
32	allgemeine Dienstleistungsberufe	909	364	12	16	90	.	39
33	Sonstige Arbeitskräfte	117	40	.	3	9	-	5
34	Insgesamt ³⁾	6 634	3 228	90	100	714	55	340

1) Klassifizierung der Berufe, Statistisches Bundesamt, Ausgabe 1975

2) ohne Einpendler aus dem Ausland und ohne Angabe

3) einschließlich Fälle ohne Berufsangabe

**mit Arbeitsort in Mecklenburg-Vorpommern und
nach beruflicher Gliederung und Geschlecht**

ort						Ein- pendler Ost ge- samt	Wohnort				Lfd. Nr.
Hessen	Nieder- sachsen	Nord- rhein- West- falen	Rhein- land- Pfalz	Saar- land	Schles- wig- Holstein		Bran- denburg	Sachsen	Sach- sen- Anhalt	Thürin- gen	
-	13	.	.	-	10	68	47	12	.	.	1
-	-	-	-	-	-	-	-	-	-	-	2
-	-	.	-	-	-	-	-	-	-	-	3
-	.	-	.	-	.	.	-	.	-	-	4
-	.	-	-	-	.	21	.	.	-	-	5
-	.	-	-	-	.	.	.	-	-	-	6
-	.	-	-	-	-	-	-	-	-	-	7
-	-	-	-	-	-	4	4	-	-	-	8
-	7	.	-	-	12	22	19	3	-	-	9
-	.	-	-	-	.	8	.	.	-	-	10
-	4	-	-	-	-	5	5	-	-	-	11
-	.	-	-	-	-	-	12
-	-	-	-	-	-	.	.	-	-	-	13
.	24	5	.	-	11	141	81	20	36	4	14
-	-	-	-	-	.	.	.	-	.	-	15
-	-	-	-	-	.	.	-	-	-	-	16
-	-	-	-	-	.	.	.	-	-	-	17
-	.	.	-	-	.	.	.	-	-	-	18
-	11	.	-	-	14	41	35	-	.	.	19
-	15	.	.	-	.	25	22	-	.	.	20
-	-	-	-	-	.	-	-	-	-	-	21
.	8	.	-	-	14	24	14	.	6	.	22
-	16	.	.	-	20	57	34	7	13	3	23
9	86	27	6	-	76	589	374	100	65	50	24
24	12	7	-	-	26	123	102	9	9	3	25
.	25	.	-	-	19	199	169	.	17	.	26
74	204	82	.	.	375	806	559	73	111	63	27
.	4	-	-	-	8	24	18	-	3	3	28
7	10	10	-	.	11	42	14	18	.	.	29
6	65	23	.	.	78	345	265	30	40	10	30
5	68	22	-	.	78	214	158	26	23	7	31
.	53	14	10	-	125	545	368	72	69	36	32
-	7	3	.	-	9	77	53	14	5	5	33
134	641	208	39	5	902	3 406	2 377	414	418	197	34

**2.5 Sozialversicherungspflichtig Beschäftigte am 30.6.2005 mit Arbeitsort in Mecklenburg-Vorpommern
und Wohnort in einem anderen Bundesland (Einpendler)
nach Wirtschaftsgliederung und Altersgruppen**

Wirtschaftsgliederung nach WZ 2003	Einpendler insgesamt	Davon im Alter von ... bis unter ... Jahren			
		unter 25	25 - 45	45 - 60	60 und mehr
Land- und Forstwirtschaft; Fischerei und Fischzucht	695	138	341	189	27
Bergbau und Gewinnung von Steinen und Erden					
Kohlenbergbau, Torfgewinnung, Gewinnung von Erdöl und Erdgas, Bergbau auf Uran- und Thoriumerze	-	-	-	-	-
Erzbergbau, Gewinnung von Steinen und Erden, sonstiger Bergbau	18	-	11	4	3
Verarbeitendes Gewerbe					
Ernährungsgewerbe und Tabakverarbeitung	534	86	267	164	17
Textil- und Bekleidungsgewerbe; Ledergerber	68	3	30	26	9
Holzgewerbe (ohne Herstellung von Möbeln)	105	.	58	35	.
Papier-, Verlags- und Druckgewerbe	182	.	105	49	.
Kokerei, Mineralölverarbeitung, Herstellung und Verarbeitung von Spalt- und Brutstoffen	-	-	-	-	-
Herstellung von chemischen Erzeugnissen	92	6	51	32	3
Herstellung von Gummi- und Kunststoffwaren	121	.	65	45	.
Glasgewerbe, Herstellung von Keramik, Verarbeitung von Steinen und Erden	131	12	62	53	4
Metallerzeugung und -bearbeitung, Herstellung von Metallerzeugnissen	362	39	202	113	8
Maschinenbau	343	39	183	113	8
Herstellung von Büromaschinen, Datenverarbeitungsgeräten und -einrichtungen; Elektrotechnik, Feinmechanik und Optik	458	25	303	126	4
Fahrzeugbau	161	10	89	52	10
Herstellung von Möbeln, Schmuck, Musikinstrumenten, Sportgeräten, Spielwaren und sonstigen Erzeugnissen; Recycling	120	.	62	46	.
Energie- und Wasserversorgung	139	15	65	52	7
Baugewerbe	1 889	184	1 094	566	45
Handel; Instandhaltung und Reparatur von Kraftfahrzeugen und Gebrauchsgütern	2 653	297	1 450	838	68
Gastgewerbe	1 377	649	540	163	25
Verkehr und Nachrichtenübermittlung	2 287	151	1 215	832	89
Kredit- und Versicherungsgewerbe	347	36	183	113	15
Grundstücks- und Wohnungswesen, Vermietung beweglicher Sachen, Erbringung von wirtschaftlichen Dienstleistungen, a.n.g.	3 224	331	1 874	941	78
Öffentliche Verwaltung, Verteidigung, Sozialversicherung; Exterritoriale Organisationen und Körperschaften	789	88	365	281	55
Erziehung und Unterricht	524	50	261	180	33
Gesundheits-, Veterinär- und Sozialwesen	1 318	169	826	281	42
Erbringung von sonstigen öffentlichen und persönlichen Dienstleistungen	898	131	507	217	43
Private Haushalte mit Hauspersonal	4	-	4	-	-
Insgesamt ¹⁾	18 848	2 518	10 219	5 511	600

1) ohne Einpendler aus dem Ausland und ohne Angabe, aber einschließlich von Fällen ohne Angabe zur Wirtschaftsgliederung

2.6 Sozialversicherungspflichtig Beschäftigte am 30.6.2005 mit Arbeitsort in Mecklenburg-Vorpommern und Wohnort in einem anderen Bundesland (Einpendler) nach Wirtschaftsgliederung, Altersgruppen und Geschlecht

Wirtschaftsgliederung nach WZ 2003	Einpendler weiblich	Davon im Alter von ... bis unter ... Jahren			
		unter 25	25 - 45	45 - 60	60 und mehr
Land- und Forstwirtschaft; Fischerei und Fischzucht	138	.	68	42	.
Bergbau und Gewinnung von Steinen und Erden					
Kohlenbergbau, Torfgewinnung, Gewinnung von Erdöl und Erdgas, Bergbau auf Uran- und Thoriumerze	-	-	-	-	-
Erzbergbau, Gewinnung von Steinen und Erden, sonstiger Bergbau	.	-	.	.	-
Verarbeitendes Gewerbe					
Ernährungsgewerbe und Tabakverarbeitung	246	.	117	85	.
Textil- und Bekleidungsgewerbe; Ledergerbergewerbe	.	.	6	11	.
Holzgewerbe (ohne Herstellung von Möbeln)	15	.	7	4	.
Papier-, Verlags- und Druckgewerbe	68	10	39	19	-
Kokerei, Mineralölverarbeitung, Herstellung und Verarbeitung von Spalt- und Brutstoffen	-	-	-	-	-
Herstellung von chemischen Erzeugnissen	18	.	10	.	-
Herstellung von Gummi- und Kunststoffwaren	14	.	.	6	-
Glasgewerbe, Herstellung von Keramik, Verarbeitung von Steinen und Erden	26	5	15	6	-
Metallerzeugung und -bearbeitung, Herstellung von Metallerzeugnissen	47	.	27	17	.
Maschinenbau	24	4	11	9	-
Herstellung von Büromaschinen, Datenverarbeitungsgeräten und -einrichtungen; Elektrotechnik, Feinmechanik und Optik	125	.	84	26	.
Fahrzeugbau	39	.	25	11	.
Herstellung von Möbeln, Schmuck, Musikinstrumenten, Sportgeräten, Spielwaren und sonstigen Erzeugnissen; Recycling	24	3	13	8	-
Energie- und Wasserversorgung	34	.	15	11	.
Baugewerbe	119	14	64	37	4
Handel; Instandhaltung und Reparatur von Kraftfahrzeugen und Gebrauchsgütern	1 031	134	614	268	15
Gastgewerbe	719	375	262	71	11
Verkehr und Nachrichtenübermittlung	459	55	269	127	8
Kredit- und Versicherungsgewerbe	138	.	79	31	.
Grundstücks- und Wohnungswesen, Vermietung beweglicher Sachen, Erbringung von wirtschaftlichen Dienstleistungen, a.n.g.	1 407	170	794	417	26
Öffentliche Verwaltung, Verteidigung, Sozialversicherung; Exterritoriale Organisationen und Körperschaften	404	57	211	117	19
Erziehung und Unterricht	253	26	143	78	6
Gesundheits-, Veterinär- und Sozialwesen	827	140	525	148	14
Erbringung von sonstigen öffentlichen und persönlichen Dienstleistungen	430	84	250	80	16
Private Haushalte mit Hauspersonal	-	-	-	-	-
Insgesamt ¹⁾	6 634	1 207	3 659	1 637	131

1) ohne Einpendler aus dem Ausland und ohne Angabe, aber einschließlich von Fällen ohne Angabe zur Wirtschaftsgliederung

**2.7 Sozialversicherungspflichtig Beschäftigte am 30.6.2005 mit Arbeitsort in Mecklenburg-Vorpommern
und Wohnort in einem anderen Bundesland (Einpendler)
nach beruflicher Gliederung und Altersgruppen**

Berufliche Gliederung ¹⁾	Einpendler insgesamt ²⁾	Davon im Alter von ... bis unter ... Jahren			
		unter 25	25 - 45	45 - 60	60 und mehr
Pflanzenbauer, Tierzüchter, Fischereiberufe	565	128	290	126	21
Bergleute, Mineralgewinner	6	-	.	.	.
Fertigungsberufe					
Steinbearbeiter, Baustoffhersteller	26	4	15	7	-
Keramiker, Glasmacher	15	3	9	3	-
Chemiearbeiter, Kunststoffverarbeiter	63	.	35	24	.
Papierhersteller, -verarbeiter, Drucker	39	11	15	13	-
Holzaufbereiter, Holzwarenfertiger und ver- wandte Berufe	13	.	.	8	-
Metallerzeuger, -bearbeiter	149	6	90	49	4
Schlosser, Mechaniker und zugeordnete Berufe	885	173	471	225	16
Elektriker	457	55	272	122	8
Montierer und Metallberufe, a. n. g.	65	13	44	8	-
Textil- und Bekleidungsberufe	24	-	13	.	.
Lederhersteller, Leder- und Fellverarbeiter	15	3	7	5	-
Ernährungsberufe	685	250	269	155	11
Bauberufe	791	67	468	241	15
Bau-, Raumausstatter, Polsterer	154	12	106	36	-
Tischler, Modellbauer	147	22	83	36	6
Maler, Lackierer und verwandte Berufe	143	32	86	.	.
Warenprüfer, Versandfertigmacher	166	11	102	49	4
Hilfsarbeiter ohne nähere Tätigkeitsangabe	199	35	103	56	5
Maschinisten und zugehörige Berufe	180	8	72	90	10
Technische Berufe					
Ingenieure, Chemiker, Physiker, Mathematiker	583	5	362	195	21
Techniker, technische Sonderfachkräfte	647	31	381	213	22
Dienstleistungsberufe					
Warenkaufleute	1 995	231	1 080	644	40
Dienstleistungskaufleute und zugehörige Berufe	535	69	297	148	21
Verkehrsberufe	2 417	120	1 289	920	88
Organisations-, Verwaltungs-, Büroberufe	3 786	328	2 106	1 181	171
Ordnungs-, Sicherheitsberufe	323	36	157	115	15
Schriftwerkschaffende, -ordnende sowie künst- lerische Berufe	363	63	220	65	15
Gesundheitsdienstberufe	1 013	124	667	186	36
Sozial- und Erziehungsberufe, anderweitig nicht genannte geistes- und naturwissenschaftliche Berufe	867	72	488	262	45
allgemeine Dienstleistungsberufe	1 261	435	552	257	17
Sonstige Arbeitskräfte	270	165	64	37	4
Insgesamt ³⁾	18 848	2 518	10 219	5 511	600

1) Klassifizierung der Berufe, Statistisches Bundesamt, Ausgabe 1975

2) ohne Einpendler aus dem Ausland und ohne Angabe

3) einschließlich Fälle ohne Berufsangabe

**2.8 Sozialversicherungspflichtig Beschäftigte am 30.6.2005 mit Arbeitsort in Mecklenburg-Vorpommern
und Wohnort in einem anderen Bundesland (Einpendler)
nach beruflicher Gliederung, Altersgruppen und Geschlecht**

Berufliche Gliederung ¹⁾	Einpendler weiblich ²⁾	Davon im Alter von ... bis unter ... Jahren			
		unter 25	25 - 45	45 - 60	60 und mehr
Pflanzenbauer, Tierzüchter, Fischereiberufe	111	27	58	.	.
Bergleute, Mineralgewinner	-	-	-	-	-
Fertigungsberufe					
Steinbearbeiter, Baustoffhersteller	.	-	.	-	-
Keramiker, Glasmacher	6	.	.	-	-
Chemiearbeiter, Kunststoffverarbeiter	28	.	18	.	-
Papierhersteller, -verarbeiter, Drucker	.	-	.	.	-
Holzaufbereiter, Holzwarenfertiger und verwandte Berufe	.	-	-	.	-
Metallerzeuger, -bearbeiter	4	-	.	.	-
Schlosser, Mechaniker und zugeordnete Berufe	46	10	26	.	.
Elektriker	13	3	7	3	-
Montierer und Metallberufe, a. n. g.	9	-	9	-	-
Textil- und Bekleidungsberufe	17	-	11	.	.
Lederhersteller, Leder- und Fellverarbeiter	.	-	-	.	-
Ernährungsberufe	234	58	97	76	3
Bauberufe	5	.	-	.	-
Bau-, Raumausstatter, Polsterer	.	.	.	-	-
Tischler, Modellbauer	4	.	.	-	-
Maler, Lackierer und verwandte Berufe	5	.	.	-	-
Warenprüfer, Versandfertigmacher	72	.	49	.	.
Hilfsarbeiter ohne nähere Tätigkeitsangabe	49	.	23	15	.
Maschinisten und zugehörige Berufe	.	-	.	-	-
Technische Berufe					
Ingenieure, Chemiker, Physiker, Mathematiker	76	.	60	.	-
Techniker, technische Sonderfachkräfte	124	13	71	36	4
Dienstleistungsberufe					
Warenkaufleute	932	145	516	268	3
Dienstleistungskaufleute und zugehörige Berufe	228	46	135	44	3
Verkehrsberufe	286	24	173	83	6
Organisations-, Verwaltungs-, Büroberufe	1 963	243	1 118	546	56
Ordnungs-, Sicherheitsberufe	63	13	26	20	4
Schriftwerkschaffende, -ordnende sowie künstlerische Berufe	154	37	90	20	7
Gesundheitsdienstberufe	641	107	423	99	12
Sozial- und Erziehungsberufe, anderweitig nicht genannte geistes- und naturwissenschaftliche Berufe	523	53	325	129	16
allgemeine Dienstleistungsberufe	909	326	377	197	9
Sonstige Arbeitskräfte	117	79	26	.	.
Insgesamt ³⁾	6 634	1 207	3 659	1 637	131

1) Klassifizierung der Berufe, Statistisches Bundesamt, Ausgabe 1975

2) ohne Einpendler aus dem Ausland und ohne Angabe

3) einschließlich Fälle ohne Berufsangabe

3. Sozialversicherungspflichtig Beschäftigte am Wohnort

3.1 Auspendler aus den Kreisen Mecklenburg-Vorpommerns

Lfd. Nr.	Wohnort	Auspendler Insgesamt ¹⁾	Auspendler West gesamt ¹⁾	Arbeits					
				Baden-Württemberg	Bayern	Berlin	Bremen	Hamburg	Hessen
1	Mecklenburg-Vorpommern	68 113	57 505	1 447	1 704	5 231	979	13 119	1 373
2	Greifswald	1 340	1 058	56	68	275	33	162	55
3	Neubrandenburg	1 903	1 295	66	84	327	16	251	64
4	Rostock	5 286	4 376	148	220	568	195	1 167	147
5	Schwerin	3 447	3 072	90	76	303	24	1 212	78
6	Stralsund	1 183	1 024	49	53	175	45	194	50
7	Wismar	1 344	1 261	28	28	66	26	271	29
8	Bad Doberan	3 968	3 265	124	141	370	92	841	106
9	Demmin	2 144	1 583	60	78	192	33	296	78
10	Güstrow	3 147	2 577	90	94	306	55	621	86
11	Ludwigslust	12 870	11 915	93	90	213	56	3 676	106
12	Mecklenburg-Strelitz	3 041	1 904	86	118	481	44	316	72
13	Müritz	2 165	1 381	70	57	247	24	263	47
14	Nordvorpommern	3 019	2 502	87	116	298	76	517	86
15	Nordwestmecklenburg	12 207	11 806	78	86	199	49	1 186	81
16	Ostvorpommern	2 562	2 019	82	124	423	82	279	89
17	Parchim	4 413	3 642	102	101	271	34	1 394	88
18	Rügen	1 602	1 366	52	80	166	67	272	55
19	Uecker-Randow	2 472	1 459	86	90	351	28	201	56

1) ohne Auspendler nach dem Ausland

3.2 Einpendler in die Kreise Mecklenburg-Vorpommerns

Lfd. Nr.	Wohnort	Arbeits							
		Mecklenburg-Vorpommern	Greifswald	Neubrandenburg	Rostock	Schwerin	Stralsund	Wismar	Bad Doberan
1	Bundesgebiet West Gesamt	9 562	295	356	1 562	1 035	190	349	435
2	Baden-Württemberg	200	13	13	38	24	10	7	13
3	Bayern	303	43	11	59	20	13	8	29
4	Berlin	1 876	122	185	259	191	65	132	90
5	Bremen	150	.	4	73	11	.	.	6
6	Hamburg	1 078	18	15	196	206	22	35	33
7	Hessen	288	9	8	137	25	10	10	6
8	Niedersachsen	1 990	33	63	253	168	21	29	86
9	Nordrhein-Westfalen	600	32	21	85	68	15	12	46
10	Rheinland-Pfalz	105	5	7	16	7	4	.	10
11	Saarland	12	.	-	3	-	.	-	-
12	Schleswig-Holstein	2 960	17	29	443	315	25	111	116
13	Bundesgebiet Ost Gesamt	9 286	341	781	1 057	1 057	178	115	300
14	Brandenburg	5 900	109	548	443	607	73	54	125
15	Sachsen	1 200	38	81	300	134	37	21	54
16	Sachsen-Anhalt	1 467	181	107	185	144	31	13	72
17	Thüringen	719	13	45	129	172	37	27	49
18	Einpendler¹⁾	19 289	643	1 144	2 847	2 108	386	464	743

1) einschließlich Einpendler aus dem Ausland und „ohne Angabe“

**sowie am Arbeitsort Mecklenburg-Vorpommern
in die Bundesgebiete West und Ost am 30.6.2005**

ort					Auspend- ler Ost gesamt ¹⁾	Arbeitsort				Lfd. Nr.
Nieder- sachsen	Nord- rhein- Westfalen	Rhein- land-Pfalz	Saarland	Schles- wig- Holstein		Branden- burg	Sachsen	Sachsen- Anhalt	Thüringen	
7 861	3 246	431	112	22 002	10 608	6 142	1 739	1 821	906	1
138	94	17	6	154	282	103	64	61	54	2
180	126	16	4	161	608	411	86	74	37	3
641	404	40	13	833	910	359	214	184	153	4
298	144	14	6	827	375	150	100	84	41	5
175	75	.	.	194	159	61	42	32	24	6
119	72	.	.	608	83	36	20	16	11	7
452	327	44	16	752	703	294	187	141	81	8
315	151	23	4	353	561	284	102	141	34	9
409	185	24	6	701	570	253	105	143	69	10
2 517	239	32	3	4 890	955	582	103	225	45	11
265	207	28	5	282	1 137	873	125	85	54	12
244	141	24	5	259	784	571	82	77	54	13
451	232	28	8	603	517	249	95	121	52	14
369	192	27	10	9 529	401	172	75	106	48	15
346	198	21	5	370	543	268	111	109	55	16
460	211	30	3	948	771	481	116	133	41	17
235	122	20	6	291	236	139	47	28	22	18
247	126	20	7	247	1 013	856	65	61	31	19

aus den Bundesgebieten West und Ost am 30.6.2005

Ort											Lfd. Nr.
Demmin	Güstrow	Ludwigs- lust	Meck- lenburg- Strelitz	Müritz	Nord- vorpom- mern	Nord- west- meck- lenburg	Ostvor- pom- mern	Parchim	Rügen	Jecker- Randow	
120	271	1 789	191	315	211	1 281	337	380	329	116	1
.	.	10	4	11	6	14	14	5	11	.	2
4	16	10	6	17	12	12	17	7	13	6	3
43	67	58	120	105	56	42	134	53	111	43	4
.	.	16	.	.	3	.	.	.	18	.	5
8	30	293	8	25	16	63	15	73	19	3	6
7	5	20	3	4	5	6	7	6	13	7	7
18	44	856	12	36	40	88	70	76	71	26	8
12	31	59	18	41	23	27	43	19	39	9	9
.	.	14	.	.	3	.	.	8	.	.	10
.	.	-	-	.	-	.	-	.	.	-	11
22	72	453	16	71	47	1 021	28	129	29	16	12
173	273	1 063	758	390	233	365	415	580	298	909	13
118	156	821	689	300	133	139	233	412	122	818	14
37	31	47	32	30	38	74	88	53	79	26	15
12	69	167	28	34	46	125	46	99	64	44	16
6	17	28	9	26	16	27	48	16	33	21	17
297	548	2 871	960	715	451	1 654	785	962	662	1 049	18

4. Sozialversicherungspflichtig beschäftigte Berufspendler

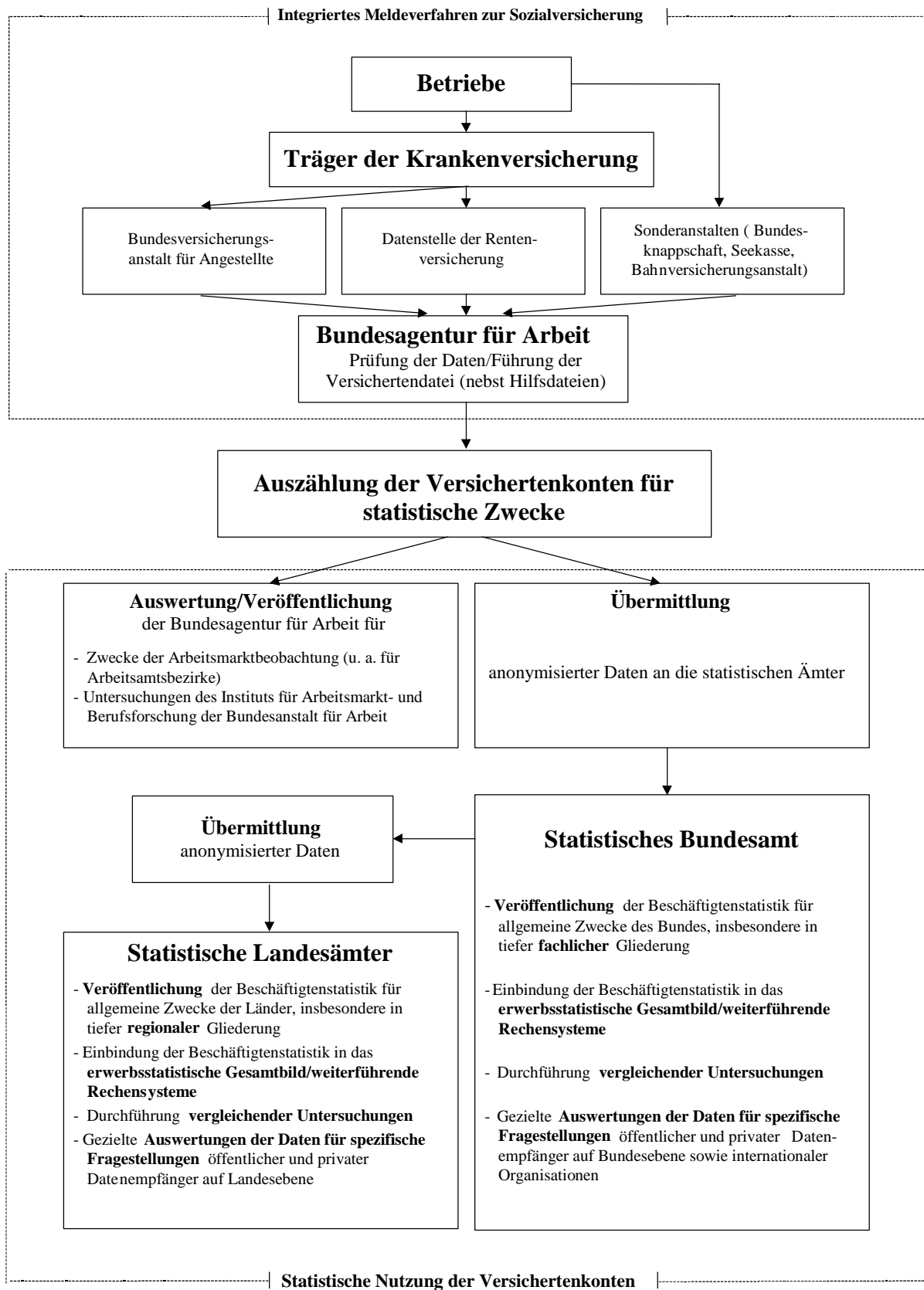
Lfd. Nr.	Wohnort	Geschlecht	Arbeits							
			Mecklenburg-Vorpommern	Greifswald	Neubrandenburg	Rostock	Schwerin	Stralsund	Wismar	Bad Doberan
1	Mecklenburg-Vorpommern	männlich	228 802	8 328	14 300	31 465	18 968	9 924	8 268	14 801
		weiblich	250 902	11 938	17 814	37 011	25 419	11 630	7 605	14 423
		insgesamt	479 704	20 266	32 114	68 476	44 387	21 554	15 873	29 224
2	Greifswald	männlich	6 847	4 376	133	128	52	319	13	56
		weiblich	8 350	6 714	96	97	72	317	11	21
		insgesamt	15 197	11 090	229	225	124	636	24	77
3	Neubrandenburg	männlich	9 050	38	6 822	132	83	39	13	49
		weiblich	11 334	35	9 912	77	98	26	3	13
		insgesamt	20 384	73	16 734	209	181	65	16	62
4	Rostock	männlich	25 403	33	95	18 835	429	159	250	4 115
		weiblich	29 351	30	67	24 701	424	88	69	3 154
		insgesamt	54 754	63	162	43 536	853	247	319	7 269
5	Schwerin	männlich	12 088	7	37	246	8 664	20	195	49
		weiblich	14 781	18	27	170	12 833	16	98	43
		insgesamt	26 869	25	64	416	21 497	36	293	92
6	Stralsund	männlich	7 123	260	30	289	62	5 043	16	105
		weiblich	8 462	295	18	131	46	6 914	3	22
		insgesamt	15 585	555	48	420	108	11 957	19	127
7	Wismar	männlich	6 051	-	3	185	344	10	4 188	106
		weiblich	6 040	-	6	111	319	5	4 440	61
		insgesamt	12 091	-	9	296	663	15	8 628	167
8	Bad Doberan	männlich	17 738	36	53	7 263	246	79	328	8 189
		weiblich	19 989	23	29	8 772	237	34	146	9 696
		insgesamt	37 727	59	82	16 035	483	113	474	17 885
9	Demmin	männlich	12 150	278	1 548	224	83	72	10	98
		weiblich	11 311	407	1 706	118	78	64	4	50
		insgesamt	23 461	685	3 254	342	161	136	14	148
10	Güstrow	männlich	14 627	10	159	1 414	379	26	105	731
		weiblich	14 718	15	78	1 240	286	30	44	645
		insgesamt	29 345	25	237	2 654	665	56	149	1 376
11	Ludwigslust	männlich	17 176	7	15	149	3 014	12	58	56
		weiblich	18 424	11	24	88	3 896	14	46	25
		insgesamt	35 600	18	39	237	6 910	26	104	81
12	Mecklenburg-Strelitz	männlich	10 959	35	3 451	144	142	30	.	62
		weiblich	11 712	36	4 176	81	87	33	.	16
		insgesamt	22 671	71	7 627	225	229	63	10	78
13	Müritz	männlich	9 703	14	683	115	86	12	.	52
		weiblich	9 933	9	763	65	69	7	.	22
		insgesamt	19 636	23	1 446	180	155	19	4	74
14	Nordvorpommern	männlich	15 442	515	89	1 212	107	2 655	52	660
		weiblich	16 631	813	36	815	87	3 192	14	452
		insgesamt	32 073	1 328	125	2 027	194	5 847	66	1 112
15	Nordwestmecklenburg	männlich	15 901	.	13	321	2 135	20	2 818	239
		weiblich	15 382	.	10	185	2 933	12	2 625	100
		insgesamt	31 283	16	23	506	5 068	32	5 443	339
16	Ostvorpommern	männlich	15 098	2 561	442	222	93	315	15	71
		weiblich	17 128	3 358	361	92	58	188	10	24
		insgesamt	32 226	5 919	803	314	151	503	25	95
17	Parchim	männlich	14 522	.	29	201	2 939	17	182	82
		weiblich	15 340	.	45	108	3 826	7	87	50
		insgesamt	29 862	6	74	309	6 765	24	269	132
18	Rügen	männlich	10 259	99	36	274	67	1 054	.	56
		weiblich	12 346	110	13	115	41	651	.	17
		insgesamt	22 605	209	49	389	108	1 705	11	73
19	Uecker-Randow	männlich	8 665	52	662	111	43	42	5	25
		weiblich	9 670	49	447	45	29	32	-	12
		insgesamt	18 335	101	1 109	156	72	74	5	37
20	Einpendler	männlich	-	3 952	7 478	12 630	10 304	4 881	4 080	6 612
		weiblich	-	5 224	7 902	12 310	12 586	4 716	3 165	4 727
		insgesamt	-	9 176	15 380	24 940	22 890	9 597	7 245	11 339

kennzeichnet Personen, die am Wohnort arbeiten

innerhalb von Mecklenburg-Vorpommern am 30.6.2005

ort											Aus- pendler	Lfd. Nr.
Dem- min	Güst- row	Lud- wigslust	Meck- lenburg- Strelitz	Müritz	Nordvor- pommern	Nordwest mecklen- burg	Ostvor- pommern	Parchim	Rügen	Uecker- Randow		
10 219	13 196	16 034	8 297	9 361	11 687	12 870	12 990	11 275	9 140	7 679	-	1
9 036	13 604	15 008	7 752	9 117	12 285	11 056	14 101	11 917	11 951	9 235	-	
19 255	26 800	31 042	16 049	18 478	23 972	23 926	27 091	23 192	21 091	16 914	-	
39	20	15	17	14	165	.	1 410	.	49	23	2 471	2
41	6	5	8	7	80	.	832	.	28	12	1 636	
80	26	20	25	21	245	17	2 242	4	77	35	4 107	
371	55	53	1 022	194	17	10	55	12	19	66	2 228	3
258	33	9	618	105	8	6	43	11	21	58	1 422	
629	88	62	1 640	299	25	16	98	23	40	124	3 650	
50	650	78	68	44	266	116	.	63	103	.	6 568	4
33	376	12	6	24	214	51	.	44	50	.	4 650	
83	1 026	90	74	68	480	167	42	107	153	15	11 218	
7	92	1 166	.	18	.	823	8	734	7	.	3 424	5
13	48	462	.	7	.	428	-	609	4	.	1 948	
20	140	1 628	.	25	.	1 251	8	1 343	11	.	5 372	
28	18	14	20	.	836	7	95	.	281	.	2 080	6
14	12	8	7	.	653	-	51	.	284	.	1 548	
42	30	22	27	7	1 489	7	146	10	565	6	3 628	
.	10	29	.	3	.	1 114	.	40	4	.	1 863	7
.	12	9	-	4	.	1 019	.	42	6	-	1 600	
10	22	38	.	7	.	2 133	.	82	10	.	3 463	
38	697	64	32	44	335	205	.	60	42	.	9 549	8
25	503	12	16	19	257	161	.	27	20	.	10 293	
63	1 200	76	48	63	592	366	35	87	62	4	19 842	
8 268	354	52	289	345	143	27	250	31	24	54	3 882	9
7 811	277	6	129	278	92	4	228	14	30	15	3 500	
16 079	631	58	418	623	235	31	478	45	54	69	7 382	
382	10 355	110	30	263	101	189	30	304	18	21	4 272	10
246	11 571	25	12	148	51	73	10	227	7	10	3 147	
628	21 926	135	42	411	152	262	40	531	25	31	7 419	
18	94	12 658	9	30	11	389	.	639	10	.	4 518	11
11	30	13 524	3	12	3	146	.	583	5	.	4 900	
29	124	26 182	12	42	14	535	.	1 222	15	.	9 418	
280	53	38	5 938	393	15	20	84	37	.	211	5 021	12
175	58	4	6 404	243	3	8	77	21	.	280	5 308	
455	111	42	12 342	636	18	28	161	58	26	491	10 329	
226	182	54	428	7 694	15	.	14	103	.	9	2 009	13
144	201	12	323	8 121	4	.	19	149	.	14	1 812	
370	383	66	751	15 815	19	15	33	252	8	23	3 821	
129	102	48	.	20	9 308	53	230	30	194	.	6 134	14
85	50	7	.	11	10 732	11	138	16	165	.	5 899	
214	152	55	25	31	20 040	64	368	46	359	20	12 033	
.	113	458	.	15	32	9 400	.	282	10	.	6 501	15
.	86	234	.	9	6	8 892	.	268	6	.	6 490	
15	199	692	16	24	38	18 292	11	550	16	3	12 991	
237	49	37	93	29	183	18	10 415	31	60	227	4 683	16
145	16	3	44	6	81	5	12 499	32	37	169	4 629	
382	65	40	137	35	264	23	11 914	63	97	396	9 312	
22	312	1 141	22	211	20	444	29	8 859	5	.	5 663	17
3	303	671	8	101	10	244	8	9 855	7	.	5 485	
25	615	1 812	30	312	30	688	37	18 714	12	8	11 148	
18	17	.	13	.	217	.	62	21	8 277	.	1 982	18
6	10	.	4	.	85	.	18	8	11 256	.	1 090	
24	27	12	17	5	302	20	80	29	19 533	12	3 072	
85	23	.	273	36	.	8	229	18	18	7 013	1 652	19
22	12	.	165	18	.	3	156	8	10	8 659	1 011	
107	35	12	438	54	13	11	385	26	28	15 672	2 663	
1 951	2 841	3 376	2 359	1 667	2 379	3 470	2 575	2 416	863	666		20
1 225	2 033	1 484	1 348	996	1 553	2 164	1 602	2 062	695	576		
3 176	4 874	4 860	3 707	2 663	3 932	5 634	4 177	4 478	1 558	1 242		

Von der Meldung des Arbeitgebers zur Statistik



Quelle: Statistisches Bundesamt