



Pendlerverhalten der sozialversicherungs- pflichtig beschäftigten Arbeitnehmer Mecklenburg-Vorpommerns

2003

Bestell-Nr.: A6C3 2003 00

Herausgabe: 17. Mai 2004

Printausgabe: EUR 4,00

Herausgeber: Statistisches Landesamt Mecklenburg-Vorpommern, Lübecker Straße 287, 19059 Schwerin,
Telefon: 0385 4801-0, Telefax: 0385 4801-123, Internet: <http://www.statistik-mv.de>, E-Mail: poststelle@statistik-mv.de

Zuständige Dezernentin: Dr. Margit Herrmann, Telefon: 0385 4801-686

© Statistisches Landesamt Mecklenburg-Vorpommern, Schwerin, 2004

Für nicht gewerbliche Zwecke sind Vervielfältigung und unentgeltliche Verbreitung, auch auszugsweise, mit Quellenangabe gestattet. Die Verbreitung, auch auszugsweise, über elektronische Systeme/Datenträger bedarf der vorherigen Zustimmung. Alle übrigen Rechte bleiben vorbehalten.

Zeichenerklärungen und Abkürzungen

-	nichts vorhanden
0	weniger als die Hälfte von 1 in der letzten besetzten Stelle, jedoch mehr als nichts
.	Zahlenwert unbekannt oder geheim zu halten
...	Zahl lag bei Redaktionsschluss noch nicht vor
x	Aussage nicht sinnvoll oder Fragestellung nicht zutreffend
/	keine Angabe, da Zahlenwert nicht ausreichend genau oder nicht repräsentativ
()	Zahl hat eingeschränkte Aussagefähigkeit
p	vorläufige Zahl
s	geschätzte Zahl
r	berichtigte Zahl

a. n. g. anderweitig nicht genannt

IT Informationstechnik

Inhaltsverzeichnis

	Seite
Vorbemerkungen	4
Sozialversicherungspflichtig beschäftigte Berufspendler Mecklenburg-Vorpommerns	6
Grafiken	
1. Saldo der grenzüberschreitenden Pendler Mecklenburg-Vorpommerns nach Wirtschaftsbereichen am 30.6.2003	7
2. Pendler aus/nach Mecklenburg-Vorpommern nach Altersgruppen am 30.6.2003.....	7
3. Auspendler in das Bundesgebiet am 30.6.2003.....	8
4. Einpendler nach Mecklenburg-Vorpommern am 30.6.2003.....	9
Tabellen	
1. Sozialversicherungspflichtig Beschäftigte mit Wohnort in Mecklenburg-Vorpommern und Arbeitsort in einem anderen Bundesland (Auspendler).....	10
1.1 Sozialversicherungspflichtig Beschäftigte am 30.6.2003 mit Wohnort in Mecklenburg-Vorpommern und Arbeitsort in einem anderen Bundesland (Auspendler) nach Wirtschaftsgliederung.....	10
1.2 Sozialversicherungspflichtig Beschäftigte am 30.6.2003 mit Wohnort in Mecklenburg-Vorpommern und Arbeitsort in einem anderen Bundesland (Auspendler) nach Wirtschaftsgliederung und Geschlecht.....	12
1.3 Sozialversicherungspflichtig Beschäftigte am 30.6.2003 mit Wohnort in Mecklenburg-Vorpommern und Arbeitsort in einem anderen Bundesland (Auspendler) nach beruflicher Gliederung	14
1.4 Sozialversicherungspflichtig Beschäftigte am 30.6.2003 mit Wohnort in Mecklenburg-Vorpommern und Arbeitsort in einem anderen Bundesland (Auspendler) nach beruflicher Gliederung und Geschlecht	16
1.5 Sozialversicherungspflichtig Beschäftigte am 30.6.2003 mit Wohnort in Mecklenburg-Vorpommern und Arbeitsort in einem anderen Bundesland (Auspendler) nach Wirtschaftsgliederung und Altersgruppen	18
1.6 Sozialversicherungspflichtig Beschäftigte am 30.6.2003 mit Wohnort in Mecklenburg-Vorpommern und Arbeitsort in einem anderen Bundesland (Auspendler) nach Wirtschaftsgliederung, Altersgruppen und Geschlecht	19
1.7 Sozialversicherungspflichtig Beschäftigte am 30.6.2003 mit Wohnort in Mecklenburg-Vorpommern und Arbeitsort in einem anderen Bundesland (Auspendler) nach beruflicher Gliederung und Altersgruppen.....	20
1.8 Sozialversicherungspflichtig Beschäftigte am 30.6.2003 mit Wohnort in Mecklenburg-Vorpommern und Arbeitsort in einem anderen Bundesland (Auspendler) nach beruflicher Gliederung, Altersgruppen und Geschlecht.....	21
2. Sozialversicherungspflichtig Beschäftigte mit Arbeitsort in Mecklenburg-Vorpommern und Wohnort in einem anderen Bundesland (Einpendler).....	22
2.1 Sozialversicherungspflichtig Beschäftigte am 30.6.2003 mit Arbeitsort in Mecklenburg-Vorpommern und Wohnort in einem anderen Bundesland (Einpendler) nach Wirtschaftsgliederung.....	22
2.2 Sozialversicherungspflichtig Beschäftigte am 30.6.2003 mit Arbeitsort in Mecklenburg-Vorpommern und Wohnort in einem anderen Bundesland (Einpendler) nach Wirtschaftsgliederung und Geschlecht.....	24
2.3 Sozialversicherungspflichtig Beschäftigte am 30.6.2003 mit Arbeitsort in Mecklenburg-Vorpommern und Wohnort in einem anderen Bundesland (Einpendler) nach beruflicher Gliederung	26

	Seite
2.4 Sozialversicherungspflichtig Beschäftigte am 30.6.2003 mit Arbeitsort in Mecklenburg-Vorpommern und Wohnort in einem anderen Bundesland (Einpendler) nach beruflicher Gliederung und Geschlecht	28
2.5 Sozialversicherungspflichtig Beschäftigte am 30.6.2003 mit Arbeitsort in Mecklenburg-Vorpommern und Wohnort in einem anderen Bundesland (Einpendler) nach Wirtschaftsgliederung und Altersgruppen	30
2.6 Sozialversicherungspflichtig Beschäftigte am 30.6.2003 mit Arbeitsort in Mecklenburg-Vorpommern und Wohnort in einem anderen Bundesland (Einpendler) nach Wirtschaftsgliederung, Altersgruppen und Geschlecht	31
2.7 Sozialversicherungspflichtig Beschäftigte am 30.6.2003 mit Arbeitsort in Mecklenburg-Vorpommern und Wohnort in einem anderen Bundesland (Einpendler) nach beruflicher Gliederung und Altersgruppen	32
2.8 Sozialversicherungspflichtig Beschäftigte am 30.6.2003 mit Arbeitsort in Mecklenburg-Vorpommern und Wohnort in einem anderen Bundesland (Einpendler) nach beruflicher Gliederung, Altersgruppen und Geschlecht	33
3. Sozialversicherungspflichtig Beschäftigte am Wohnort sowie am Arbeitsort Mecklenburg-Vorpommern	34
3.1 Auspendler aus den Kreisen Mecklenburg-Vorpommerns in die Bundesgebiete West und Ost am 30.6.2003	34
3.2 Einpendler in die Kreise Mecklenburg-Vorpommerns aus den Bundesgebieten West und Ost am 30.6.2003	34
4. Sozialversicherungspflichtig beschäftigte Berufspendler innerhalb von Mecklenburg-Vorpommern am 30.6.2003	36

Vorbemerkungen

Im Jahr 2003 waren rund 74,5 Prozent der mit Arbeitsort in Mecklenburg-Vorpommern erwerbstätigen Personen sozialversicherungspflichtig Beschäftigte. Die fortlaufende Beobachtung von Größe, Struktur und Entwicklung dieses Personenkreises ist damit wesentliche Grundlage wirtschafts- und sozialpolitischer Analysen, aus denen sich u. a. Maßnahmen regionaler Struktur- und Arbeitsmarktpolitik ableiten. Dieser Bericht widmet sich einer besonderen Auswertungsmöglichkeit der Statistik der sozialversicherungspflichtig Beschäftigten: Er stellt Daten zu den Pendlern Mecklenburg-Vorpommerns dar, d. h. zu jenen sozialversicherungspflichtig Beschäftigten unseres Landes, für die Wohn- und Arbeitsort nicht identisch sind.

Gesetzliche Grundlagen der Meldung und statistischen Nutzung

Gesetzliche Grundlage für die Durchführung der Statistik sozialversicherungspflichtig Beschäftigter ist das Dritte Buch Sozialgesetzbuch - Arbeitsförderung - (SGB III) vom 24. März 1997 (BGBl. I S. 594), zuletzt geändert durch das Gesetz vom 24. März 1999 (BGBl. I S. 396). Nach § 281 SGB III (Arbeitsmarktstatistiken) ist die Bundesagentur für Arbeit damit beauftragt, aus den in ihrem Geschäftsbereich anfallenden Daten Statistiken, insbesondere über Beschäftigung und Arbeitslosigkeit der Arbeitnehmer und über Leistungen der Arbeitsförderung zu erstellen. Auf Grundlage der Meldungen nach § 28 a (Meldepflicht) des Vierten Buches Sozialgesetzbuch - Sozialversicherung - (SGB IV) vom 23. Dezember 1976 (BGBl. I S. 3 845), zuletzt geändert durch Artikel 4 Abs. 4 des Gesetzes vom 22. Dezember 1997 (BGBl. I S. 3 251), erstellt die Bundesagentur für Arbeit eine Datei sozialversicherungspflichtig Beschäftigter. Die anonymisierten Einzeldaten der sozialversicherungspflichtig Beschäftigten stellt sie gemäß § 282 a Abs. 1 SGB III dem Statistischen Bundesamt und den Statistischen Ämtern der Länder zur Verfügung. Diese erstellen Veröffentlichungen der Beschäftigtenstatistik für allgemeine Zwecke in tiefer fachlicher und regionaler Gliederung, führen gezielte Auswertungen und vergleichende Untersuchungen durch und binden die Ergebnisse der Beschäftigtenstatistik in das erwerbsstatistische Gesamtbild ein.

Abgrenzung des Kreises der sozialversicherungspflichtig Beschäftigten

Beschäftigte, die kranken-, renten- und versicherungspflichtig und/oder beitragspflichtig zur Arbeitslosenversicherung nach dem Arbeitsförderungsgesetz sind oder für die von den Arbeitgebern Beitragsanteile zur Rentenversicherung zu entrichten sind, gehören zu den sozialversicherungspflichtig Beschäftigten. Damit werden in der Regel alle Arbeiter/-innen und Angestellten einschließlich der Beschäftigten in beruflicher Ausbildung von der Sozialversicherungspflicht erfasst. In wenigen Fällen besteht auch für Selbstständige Sozialversicherungspflicht.

Wehr- und Zivildienstleistende gelten dann als sozialversicherungspflichtig Beschäftigte, wenn sie ihren Dienst aus einem auch weiterhin bestehenden Beschäftigungsverhältnis heraus angetreten haben und nur wegen der Ableistung dieser Dienstzeiten kein Entgelt erhalten. Das Gleiche gilt für Zeitsoldaten mit einer Verpflichtung bis zu zwei Jahren.

Mit der gesetzlichen Neuregelung zur Sozialversicherungspflicht geringfügiger Beschäftigungsverhältnisse zum Stichtag 1. April 1999 und den Regelungsanpassungen zum Stichtag 1. April 2003 haben sich wesentliche Veränderungen ergeben. Nach § 8 SGB IV wird zwar nach wie vor zwischen geringfügig entlohnten und geringfügig kurzfristigen Beschäftigungen unterschieden, jedoch mit unterschiedlicher Konsequenz der Zuordnung und statistischen Ausweisung:

- Als „*geringfügig entlohnt*“ gilt eine Tätigkeit, wenn eine bestimmte Einkommenshöchstgrenze im Monat (derzeitig bundeseinheitlich: 400,- EUR) nicht überschritten wird. Seit dem 1. April 1999 sind Arbeitgeber verpflichtet, auch für Personen, die ausschließlich geringfügig entlohnte Tätigkeiten ausüben, pauschalierte Beiträge zur Kranken- und Rentenversicherung zu entrichten, wobei der Beitrag zur Rentenversicherung von den Beschäftigten zur Erlangung verbesserter Leistungsansprüche durch freiwillige Zuzahlung aufgestockt werden kann. Mit der Neuregelung gelangten damit auch ausschließlich geringfügig entlohnte Personen in den Kreis der sozialversicherungspflichtig Beschäftigten. *Sie werden in den Tabellen dieses Berichtes jedoch bis auf weiteres nicht nachgewiesen, da den Statistischen Ämtern Daten der ausschließlich geringfügig Beschäftigten zu Veröffentlichungszwecken noch nicht zur Verfügung stehen.*
- Als „*kurzfristig*“ gilt eine Tätigkeit dann, wenn sie nach ihrer Eigenart oder im voraus vertraglich auf höchstens zwei Monate oder 50 Arbeitstage begrenzt ist. Personen, die als einzige Tätigkeit eine geringfügig kurzfristige Beschäftigung im Sinne von § 8 Abs. 1 SGB IV ausüben, bleiben auch nach den neuen rechtlichen Regelungen frei von der Versicherungspflicht. Sie zählen nicht zu den sozialversicherungspflichtig Beschäftigten und sind demzufolge in den Tabellen dieser Veröffentlichung nicht enthalten.

Werden von derselben Person mehrere geringfügige Beschäftigungen (geringfügig entlohnte oder kurzfristige Beschäftigungen) oder geringfügig entlohnte Beschäftigungen und nicht geringfügige Beschäftigungen ausgeübt, so sind sie zusammenzurechnen (§ 8 Abs. 2 SGB IV). Dies gilt auch, wenn anstelle einer Beschäftigung eine selbstständige Tätigkeit ausgeübt wird.

Nicht zu den sozialversicherungspflichtig Beschäftigten zählen der weitaus überwiegende Teil der Selbstständigen, mithelfende Familienangehörige, Berufs- und Zeitsoldaten (siehe o. g. Ausnahme), Wehrpflichtige ohne vorangegangene Beschäftigung sowie die Beamten/-innen.

Nachweiskonzept

Die sozialversicherungspflichtig beschäftigten Pendler von und nach Mecklenburg-Vorpommern sowie die Berufspendler innerhalb des Landes wurden in Auswertung der Arbeits- und Wohnortmerkmale tabellarisch und grafisch dargestellt.

Veröffentlichungsstand für 30.6.2003: Dezember 2003

Klassifikation

Der Wirtschaftszweig wurde nach der „Klassifikation der Wirtschaftszweige“ für die Statistik der Bundesagentur für Arbeit, Ausgabe 2003 (WZ 03/BA) verschlüsselt. Diese Systematik ist identisch mit der vom Statistischen Bundesamt bei Wirtschaftsstatistiken grundsätzlich seit 1. Januar 2003 eingesetzten „WZ 03“.

Hinweis

Die in diesem Bericht vorgelegten Ergebnisse resultieren aus der Aufbereitung im IT-Verfahren „Datamart Beschäftigtenstatistik“, innerhalb des im Aufbau befindlichen BA - Data Warehouse. Liegen für einen Versicherten zum Stichtag mehrere Beschäftigungsverhältnisse vor, so übermittelt das Abfrageschema zunächst das aktuellste Beschäftigungsverhältnis. Handelt es sich hierbei - gemäß den Angaben zur Tätigkeit - um eine Teilzeitbeschäftigung, so wird das Versichertenkonto auf das Vorliegen einer parallel ausgeübten Vollzeitbeschäftigung durchsucht. Liegt eine solche vor, wird diese in die Bestandsauswertung einbezogen, ansonsten die im ersten Schritt ermittelte Teilzeitbeschäftigung. Die in diesem Bericht dargestellten Ergebnisse zum Stichtag 30.6.2003 basieren auf der neuen Datenerfassungs- und -übermittlungsverordnung (DEÜV) und wurden nach dem Neuverfahren ausgewertet. Die Bundesagentur für Arbeit behält sich für diese und alle folgenden Stichtage die Möglichkeit der Berichtigung innerhalb von drei Jahren nach Stichtag vor.

Sozialversicherungspflichtig beschäftigte Berufspendler Mecklenburg-Vorpommerns

Am 30.6.2003 hatten 526 476 sozialversicherungspflichtig Beschäftigte ihren Arbeitsort und 575 996 sozialversicherungspflichtig Beschäftigte ihren Wohnort in Mecklenburg-Vorpommern. Der Pendlersaldo war damit deutlich negativ (- 49 520) oder anders formuliert: Mecklenburg-Vorpommern verzeichnete einen Auspendlerüberschuss von 49 520 sozialversicherungspflichtig Beschäftigten.

Es gibt eine Vielzahl von Faktoren, die den Pendlersaldo eines Bundeslandes positiv oder negativ beeinflussen können. Sie wirken sowohl als Innen- als auch Außenfaktoren, je nach Situation im Land und in den angrenzenden Ländern. Dazu zählen z. B.:

- Arbeitsmarkt
(Höhen und Strukturen der Arbeitslosigkeit, Fachkräftebedarf, Karrierechancen)
- Berufsausbildungsmarkt
- Wohnungsmarkt
(Baulandpreise, Mietniveaus)
- Tarifgestaltung
(Lohn-/Gehaltsniveaus)
- infrastrukturelle Merkmale
(Verkehrsanbindungen, Verfügbarkeit/Qualität von Kinderbetreuungsmöglichkeiten und schulischer Ausbildung)
- Traditionen u. v. a. m.

Über Zutreffen und Stärke dieser und anderer Einflussfaktoren kann die zur Pendlerauswertung genutzte Meldestatistik der Bundesagentur für Arbeit keine Auskunft geben. Für Mecklenburg-Vorpommern vermutlich dürfte jedoch die angespannte Arbeitsmarktsituation (Arbeitslosenquote des Landes im Jahresdurchschnitt 2003: 21,7 Prozent) ein anhaltend starker Faktor für die Inkaufnahme weiterer Arbeitswege sowohl innerhalb des Landes (regionale Unterschiede) als jedoch auch in andere Bundesländer mit besseren Arbeitsmarktbedingungen sein.

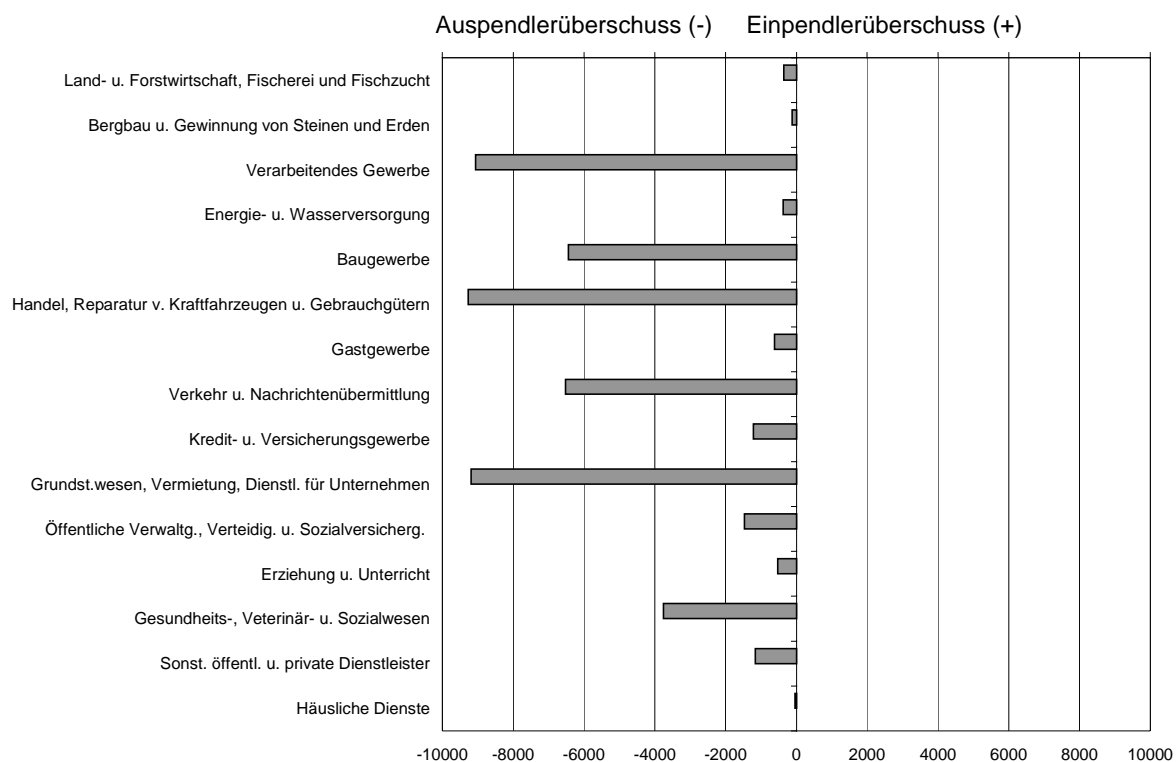
Eine hohe Zahl sozialversicherungspflichtig Beschäftigter behält den Wohnsitz im Land Mecklenburg-Vorpommern und wird in Arbeitsstätten anderer Bundesländer tätig (siehe auch Grafik 3: Auspendler in das Bundesgebiet, Seite 8). Die Zahl der sozialversicherungspflichtig beschäftigten Berufsauspendler in andere Bundesländer war mit 68 292 Personen am 30.6.2003 um 1 133 Personen niedriger als am 30.6.2002. Damit passierte etwas mehr als jeder achte Beschäftigte aus Mecklenburg-Vorpommern die Landesgrenze, um seine Arbeitsstelle in einem anderen Bundesland zu erreichen. Der Auspendlerstrom zielt vorrangig auf Länder des früheren Bundesgebietes (84,3 Prozent aller Auspendler) und verteilt sich dort insbesondere auf Schleswig-Holstein (22 336 Personen), die Freie und Hansestadt Hamburg (13 076 Personen) sowie Niedersachsen (7 760 Personen). Vorrangiges Pendlerziel der insgesamt 10 692 Auspendler in die neuen Länder war Brandenburg (5 755 Personen). 31,9 Prozent der Berufsauspendler waren weiblich, 86,5 Prozent davon arbeiteten in den Ländern des früheren Bundesgebietes. Über die Hälfte (53,2 Prozent) oder 36 342 Berufsauspendler war 25 bis unter 45 Jahre alt, 19,0 Prozent war jünger als 25 Jahre.

Demgegenüber pendelten 18 207 Beschäftigte im Jahr 2003 aus anderen Bundesländern ein, um in Mecklenburg-Vorpommern tätig zu werden. Gegenüber 2002 waren das 599 Berufseinpender weniger (siehe auch Grafik 4: Einpendler nach Mecklenburg-Vorpommern, Seite 9). Die Berufseinpender kamen jeweils zur Hälfte aus den neuen (50,0 Prozent) und alten (50,0 Prozent) Bundesländern zur Arbeit nach Mecklenburg-Vorpommern. Die meisten Einpendler kamen aus Brandenburg (6 057 Personen), Schleswig-Holstein (2 721 Personen) und Niedersachsen (1 848 Personen). 34,4 Prozent aller Einpendler waren weiblich, 51,2 Prozent der Berufseinpenderinnen kamen aus den neuen Bundesländern. Von den insgesamt 18 207 nach Mecklenburg-Vorpommern zur Arbeit einpendelnden Beschäftigten waren 56,2 Prozent 25 bis unter 45 Jahre alt, 45 bis unter 60 waren weitere 27,9 Prozent der Einpendler.

Mit jeweils über 17 Prozent entfielen auf die Wirtschaftsbereiche Verarbeitendes Gewerbe, Handel einschließlich Instandhaltung und Reparatur von Kfz und Gebrauchsgütern sowie Grundstückswesen, Vermietung und Unternehmensdienstleister die meisten Berufsauspendler. Diese drei Wirtschaftsbereiche verzeichneten zugleich aber auch den Hauptanteil der Berufseinpender: Grundstückswesen 16 Prozent, Handel 15 Prozent, Verarbeitendes Gewerbe 14 Prozent.

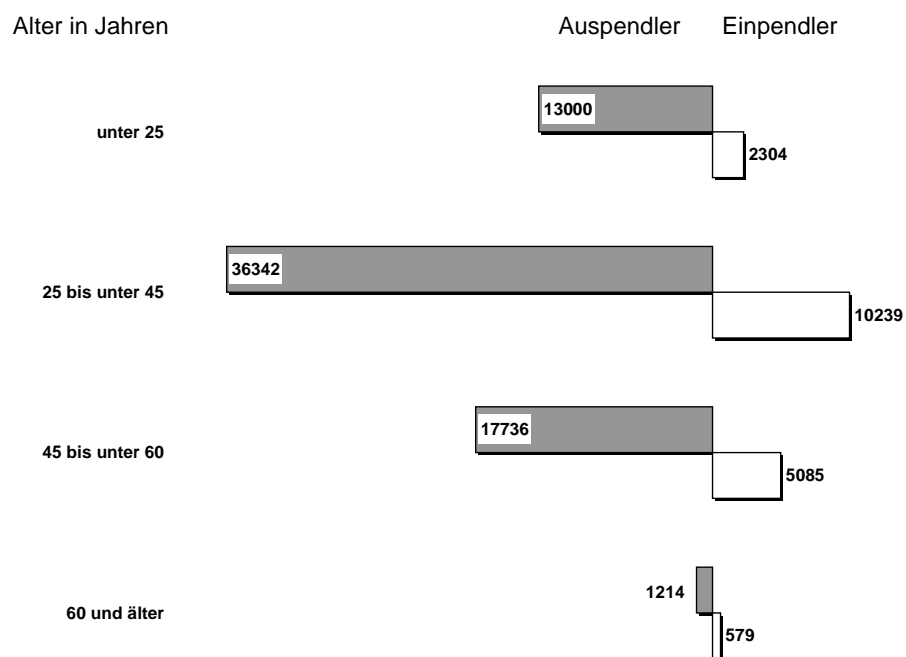
Grafiken

Grafik 1: Saldo der grenzüberschreitenden Pendler Mecklenburg-Vorpommerns nach Wirtschaftsbereichen am 30.6.2003



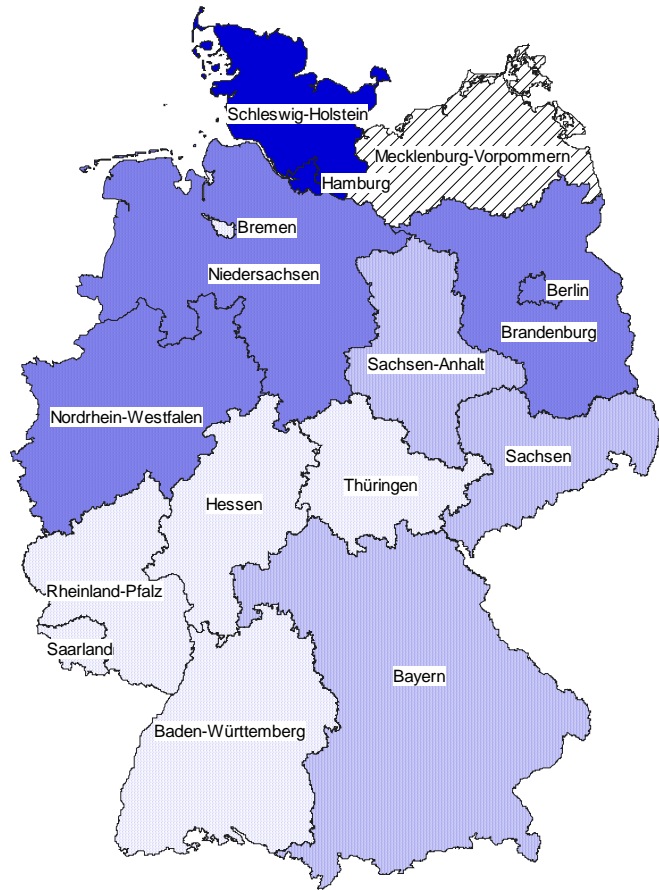
© StaLA MV

Grafik 2: Pendler aus/nach Mecklenburg-Vorpommern nach Altersgruppen am 30.6.2003

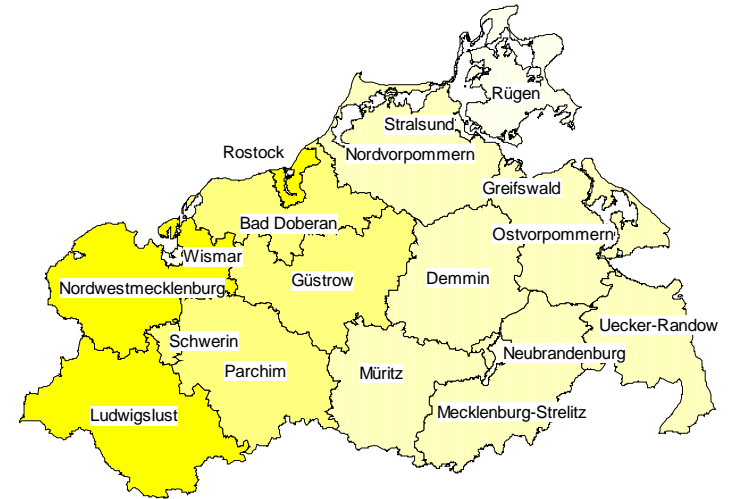







© StaLA MV





3. Auspendler in das Bundesgebiet am 30.6.2003



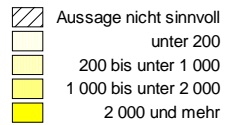
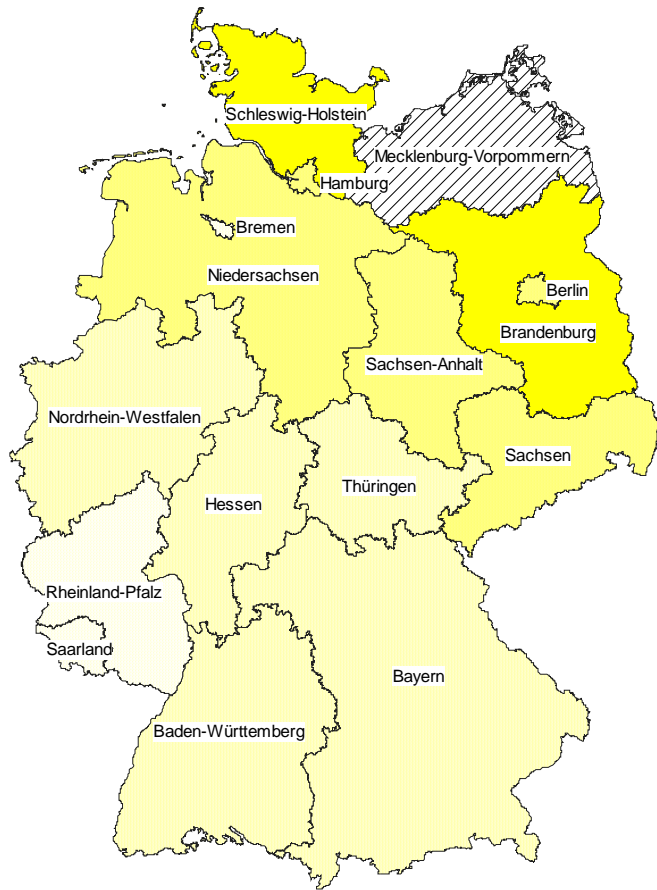
68 292



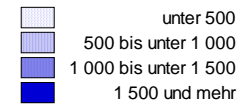
 Aussage nicht sinnvoll
 unter 1 500
 1 500 bis unter 3 000
 3 000 bis unter 10 000
 10 000 und mehr

 unter 2 000
 2 000 bis unter 3 000
 3 000 bis unter 5 000
 5 000 und mehr

4. Einpendler nach Mecklenburg-Vorpommern am 30.6.2003



18 772



1. Sozialversicherungspflichtig Beschäftigte mit Wohnort in Mecklenburg-Vorpommern

1.1 Sozialversicherungspflichtig Beschäftigte am 30.6.2003 mit Wohnort in Mecklenburg-Vorpommern

Lfd. Nr.	Wirtschaftsgliederung nach WZ 2003	Auspendler insgesamt	Auspendler West gesamt	Arbeits-				
				Baden-Württemberg	Bayern	Berlin	Bremen	Hamburg
1	Land- und Forstwirtschaft; Fischerei und Fischzucht	983	801	3	11	6	89	72
2	Bergbau und Gewinnung von Steinen und Erden Kohlenbergbau, Torfgewinnung, Gewinnung von Erdöl und Erdgas, Bergbau auf Uran- und Thoriumerze	75	64	-	.	8	-	-
3	Erzbergbau, Gewinnung von Steinen und Erden, sonstiger Bergbau	72	54	-
4	Verarbeitendes Gewerbe Ernährungsgewerbe und Tabakverarbeitung	2 053	1 842	22	43	30	7	112
5	Textil- und Bekleidungsgewerbe; Ledergerber	144	104	5	6	.	-	7
6	Holzgewerbe (ohne Herstellung von Möbeln)	295	201	13	5	8	.	14
7	Papier-, Verlags- und Druckgewerbe	728	673	23	15	21	.	85
8	Kokerei, Mineralölverarbeitung, Herstellung und Verarbeitung von Spalt- und Brutstoffen	61	.	-	.	-	-	32
9	Herstellung von chemischen Erzeugnissen	805	537	29	29	27	.	72
10	Herstellung von Gummi- und Kunststoffwaren	419	367	6	13	5	.	55
11	Glasgewerbe, Herstellung von Keramik, Verarbeitung von Steinen und Erden	523	350	9	16	7	9	24
12	Metallerzeugung und -bearbeitung, Herstellung von Metallerzeugnissen	1 994	1 638	69	35	89	48	323
13	Maschinenbau	1 789	1 617	77	88	48	35	362
14	Herstellung von Büromaschinen, Datenverarbeitungsgeräten und -einrichtungen; Elektrotechnik, Feinmechanik und Optik	1 424	1 202	68	84	174	13	162
15	Fahrzeugbau	888	843	39	40	13	39	275
16	Herstellung von Möbeln, Schmuck, Musikinstrumenten, Sportgeräten, Spielwaren und sonstigen Erzeugnissen; Recycling	563	461	11	18	7	13	36
17	Energie- und Wasserversorgung	501	278	.	9	28	.	81
18	Baugewerbe	8 260	6 566	170	204	492	233	1 320
19	Handel; Instandhaltung und Reparatur von Kraftfahrzeugen und Gebrauchsgütern	11 958	9 794	209	216	722	90	2 455
20	Gastgewerbe	1 904	1 710	43	75	220	11	205
21	Verkehr und Nachrichtenübermittlung	8 799	7 725	133	143	567	267	2 368
22	Kredit- und Versicherungsgewerbe	1 597	1 398	40	29	257	5	502
23	Grundstücks- und Wohnungswesen, Vermietung beweglicher Sachen, Erbringung von wirtschaftlichen Dienstleistungen, a.n.g.	12 023	10 302	363	380	1 293	218	2 888
24	Öffentliche Verwaltung, Verteidigung, Sozialversicherung; Exterritoriale Organisationen und Körperschaften	2 204	1 919	24	29	360	16	376
25	Erziehung und Unterricht	1 163	711	15	25	147	16	132
26	Gesundheits-, Veterinär- und Sozialwesen	4 989	4 648	74	92	294	31	720
27	Erbringung von sonstigen öffentlichen und persönlichen Dienstleistungen	2 027	1 706	25	56	194	35	389
28	Private Haushalte mit Hauspersonal	43	.	.	3	.	-	.
29	Insgesamt ¹⁾	68 292	57 600	1 477	1 668	5 026	1 186	13 076

1) einschließlich Fälle ohne Angabe zur Wirtschaftsgliederung

und Arbeitsort in einem anderen Bundesland (Auspendler)

und Arbeitsort in einem anderen Bundesland (Auspendler) nach Wirtschaftsgliederung

ort						Aus- pendler Ost ge- samt	Arbeitsort				Lfd. Nr.
Hessen	Nieder- sachsen	Nord- rhein- West- falen	Rhein- land- Pfalz	Saar- land	Schles- wig- Holstein		Bran- denburg	Sachsen	Sach- sen- Anhalt	Thürin- gen	
6	181	33	9	-	391	182	128	15	35	4	1
-	52	.	-	-	.	11	-	-	11	-	2
.	.	.	3	-	32	18	12	.	.	-	3
17	328	63	29	-	1 191	211	125	45	27	14	4
.	12	10	-	-	57	40	.	24	13	.	5
-	64	16	.	-	77	94	70	12	5	7	6
7	25	24	.	-	468	55	22	24	6	3	7
-	.	.	-	-	.	.	.	-	8	-	8
31	27	54	17	.	244	268	70	172	12	14	9
12	62	36	6	.	167	52	31	10	5	6	10
5	58	24	7	-	191	173	97	19	50	7	11
46	417	156	17	7	431	356	196	49	94	17	12
33	203	115	19	3	634	172	81	42	41	8	13
31	133	98	7	-	432	222	63	101	47	11	14
15	148	31	.	.	239	45	31	10	.	.	15
7	45	22	.	.	298	102	82	4	5	11	16
.	18	10	-	-	123	223	184	.	17	.	17
104	1 253	372	56	-	2 362	1 694	821	223	483	167	18
178	1 060	565	59	20	4 220	2 164	999	579	371	215	19
31	281	93	12	3	736	194	118	19	54	3	20
189	1 128	372	58	19	2 481	1 074	715	57	281	21	21
87	88	42	.	.	345	199	151	32	9	7	22
374	1 295	670	56	37	2 728	1 721	821	288	272	340	23
21	207	87	12	-	787	285	178	40	48	19	24
56	52	49	11	7	201	452	350	47	14	41	25
64	430	121	.	.	2 810	341	240	57	31	13	26
46	174	103	18	4	662	321	153	82	71	15	27
.	7	.	-	-	21	.	.	-	-	-	28
1 367	7 760	3 173	416	115	22 336	10 692	5 755	1 972	2 017	948	29

1.2 Sozialversicherungspflichtig Beschäftigte am 30.6.2003 mit Wohnort in Mecklenburg-Vorpommern

Lfd. Nr.	Wirtschaftsgliederung nach WZ 2003	Auspendler weiblich	Auspendler West gesamt	Arbeits-				
				Baden-Württemberg	Bayern	Berlin	Bremen	Hamburg
1	Land- und Forstwirtschaft; Fischerei und Fischzucht	175	131	.	.	.	3	5
2	Bergbau und Gewinnung von Steinen und Erden Kohlenbergbau, Torfgewinnung, Gewinnung von Erdöl und Erdgas, Bergbau auf Uran- und Thoriumerze	.	.	-	-	.	-	-
3	Erzbergbau, Gewinnung von Steinen und Erden, sonstiger Bergbau	.	.	-	-	-	-	-
4	Verarbeitendes Gewerbe Ernährungsgewerbe und Tabakverarbeitung	957	887	6	12	10	-	44
5	Textil- und Bekleidungsgewerbe; Ledergerber	55	42	.	-	4	-	.
6	Holzgewerbe (ohne Herstellung von Möbeln)	49	43	-	-	-	-	.
7	Papier-, Verlags- und Druckgewerbe	235	214	5	.	11	-	38
8	Kokerei, Mineralölverarbeitung, Herstellung und Verarbeitung von Spalt- und Brutstoffen	17	10	-	-	-	-	.
9	Herstellung von chemischen Erzeugnissen	271	160	14	10	8	-	15
10	Herstellung von Gummi- und Kunststoffwaren	75	69	-	.	-	-	5
11	Glasgewerbe, Herstellung von Keramik, Verarbeitung von Steinen und Erden	51	32	.	-	.	-	.
12	Metallerzeugung und -bearbeitung, Herstellung von Metallerzeugnissen	87	63	4	3	.	-	3
13	Maschinenbau	104	98	-	11	.	-	22
14	Herstellung von Büromaschinen, Datenverarbeitungsgeräten und -einrichtungen; Elektrotechnik, Feinmechanik und Optik	301	265	8	14	21	.	37
15	Fahrzeugbau	59	51	8	3	.	5	10
16	Herstellung von Möbeln, Schmuck, Musikinstrumenten, Sportgeräten, Spielwaren und sonstigen Erzeugnissen; Recycling	115	99	.	6	.	.	3
17	Energie- und Wasserversorgung	123	52	.	.	.	-	24
18	Baugewerbe	271	205	-	10	29	9	45
19	Handel; Instandhaltung und Reparatur von Kraftfahrzeugen und Gebrauchsgütern	4 699	3 985	57	74	321	31	1 060
20	Gastgewerbe	1 186	1 054	18	27	161	.	91
21	Verkehr und Nachrichtenübermittlung	1 225	1 096	17	10	194	22	368
22	Kredit- und Versicherungsgewerbe	849	742	14	.	122	.	285
23	Grundstücks- und Wohnungswesen, Vermietung beweglicher Sachen, Erbringung von wirtschaftlichen Dienstleistungen, a.n.g.	3 998	3 298	72	85	459	39	875
24	Öffentliche Verwaltung, Verteidigung, Sozialversicherung; Exterritoriale Organisationen und Körperschaften	1 161	1 023	8	14	226	5	210
25	Erziehung und Unterricht	514	389	9	14	74	.	83
26	Gesundheits-, Veterinär- und Sozialwesen	4 119	3 875	56	62	201	26	596
27	Erbringung von sonstigen öffentlichen und persönlichen Dienstleistungen	1 043	924	.	13	90	13	205
28	Private Haushalte mit Hauspersonal	30	.	-	.	.	-	3
29	Insgesamt ¹⁾	21 778	18 843	313	389	1 947	162	4 038

1) einschließlich Fälle ohne Angabe zur Wirtschaftsgliederung

und Arbeitsort in einem anderen Bundesland (Auspender) nach Wirtschaftsgliederung und Geschlecht

ort						Aus- pender Ost ge- samt	Arbeitsort				Lfd. Nr.
Hessen	Nieder- sachsen	Nord- rhein- West- falen	Rhein- land- Pfalz	Saar- land	Schles- wig- Holstein		Bran- denburg	Sachsen	Sach- sen- Anhalt	Thürin- gen	
.	54	8	3	-	51	44	34	.	.	-	1
-	.	.	-	-	.	-	-	-	-	-	2
-	-	-	-	-	.	.	.	-	-	-	3
5	144	15	3	-	648	70	50	7	8	5	4
-	7	.	-	-	26	13	-	7	6	-	5
-	26	.	.	-	13	6	3	.	-	.	6
.	13	-	-	-	141	21	.	10	.	-	7
-	.	.	-	-	.	7	.	-	.	-	8
12	3	10	4	3	81	111	20	84	3	4	9
-	12	.	.	-	45	6	6	-	-	-	10
-	6	.	.	-	20	19	11	.	4	.	11
.	8	4	.	-	36	24	16	.	5	.	12
4	7	.	-	-	49	6	.	.	-	-	13
.	23	8	-	-	150	36	12	20	4	-	14
-	5	.	-	-	17	8	.	.	-	-	15
.	4	.	.	.	77	16	11	.	.	.	16
-	4	3	-	-	16	71	66	.	.	-	17
.	25	14	.	-	70	66	41	7	14	4	18
52	348	164	16	6	1 856	714	370	182	113	49	19
19	173	65	6	.	488	132	77	.	43	.	20
49	70	51	11	-	304	129	96	6	23	4	21
25	45	19	.	-	219	107	88	14	.	.	22
73	340	163	14	5	1 173	700	376	78	124	122	23
9	79	33	5	-	434	138	89	23	19	7	24
13	32	18	5	.	136	125	82	15	7	21	25
49	355	95	.	.	2 427	244	181	38	18	7	26
17	79	44	10	.	443	119	86	14	14	5	27
.	4	.	-	-	16	.	.	-	-	-	28
339	1 868	732	92	22	8 941	2 935	1 744	531	423	237	29

1.3 Sozialversicherungspflichtig Beschäftigte am 30.6.2003
Arbeitsort in einem anderen Bundesland (Auspendler)

Lfd. Nr.	Berufliche Gliederung ¹⁾	Auspendler insgesamt	Auspendler Westgesamt	Arbeitsort				
				Baden-Württemberg	Bayern	Berlin	Bremen	Hamburg
1	Pflanzenbauer, Tierzüchter, Fischereiberufe	1 072	884	9	18	67	7	99
2	Bergleute, Mineralgewinner	103	88	-	-	.	.	.
	Fertigungsberufe							
3	Steinbearbeiter, Baustoffhersteller	106	88	.	4	3	.	7
4	Keramiker, Glasmacher	91	.	.	.	-	-	.
5	Chemiearbeiter, Kunststoffverarbeiter	522	476	9	7	8	4	79
6	Papierhersteller, -verarbeiter, Drucker	434	423	5	.	.	.	30
7	Holzaufbereiter, Holzwarenfertiger und verwandte Berufe	114	86	3	.	-	.	5
8	Metallerzeuger, -bearbeiter	883	790	19	19	46	21	185
9	Schlosser, Mechaniker und zugeordnete Berufe	6 569	5 886	228	198	253	155	1 479
10	Elektriker	2 369	2 019	83	61	174	83	425
11	Montierer und Metallberufe, a. n. g.	397	333	16	15	14	.	47
12	Textil- und Bekleidungsberufe	104	98	.	3	.	-	18
13	Lederhersteller, Leder- und Fellverarbeiter	29	.	3	.	.	-	10
14	Ernährungsberufe	1 863	1 727	30	47	78	13	176
15	Bauberufe	4 058	3 108	73	91	184	61	624
16	Bau-, Raumausstatter, Polsterer	731	628	36	41	44	30	83
17	Tischler, Modellbauer	451	391	10	7	12	14	42
18	Maler, Lackierer und verwandte Berufe	864	794	10	31	15	55	240
19	Warenprüfer, Versandfertigmacher	1 090	956	19	8	24	27	222
20	Hilfsarbeiter ohne nähere Tätigkeitsangabe	780	675	26	27	35	15	95
21	Maschinisten und zugehörige Berufe	758	549	10	18	37	28	117
	Technische Berufe							
22	Ingenieure, Chemiker, Physiker, Mathematiker	1 696	1 344	65	84	238	31	299
23	Techniker, technische Sonderfachkräfte	2 416	1 806	66	81	213	33	393
	Dienstleistungsberufe							
24	Warenkaufleute	7 026	5 074	182	193	573	53	876
25	Dienstleistungskaufleute und zugehörige Berufe	2 057	1 749	50	50	294	21	640
26	Verkehrsberufe	10 434	9 237	131	156	439	309	2 581
27	Organisations-, Verwaltungs-, Büroberufe	9 808	8 392	185	245	1 208	99	2 272
28	Ordnungs-, Sicherheitsberufe	1 360	1 091	16	22	84	17	422
29	Schriftwerkschaffende, -ordnende sowie künstlerische Berufe	339	266	13	13	44	.	68
30	Gesundheitsdienstberufe	3 405	3 176	49	68	225	28	592
31	Sozial- und Erziehungsberufe, anderweitig nicht genannte geistes- und naturwissenschaftliche Berufe	2 168	1 816	50	61	262	.	252
32	allgemeine Dienstleistungsberufe	3 253	2 864	50	65	358	47	452
33	Sonstige Arbeitskräfte	935	664	26	30	88	15	234
34	Insgesamt ²⁾	68 292	57 600	1 477	1 668	5 026	1 186	13 076

1) Klassifizierung der Berufe, Statistisches Bundesamt, Ausgabe 1975

2) einschließlich Fälle ohne Berufsangabe

**mit Wohnort in Mecklenburg-Vorpommern und
nach Berufsgruppen und Arbeitsorten**

ort						Aus- pendler Ost ge- samt	Arbeitsort				Lfd. Nr.
Hessen	Nieder- sachsen	Nord- rhein- West- falen	Rhein- land- Pfalz	Saar- land	Schles- wig- Holstein		Bran- denburg	Sachsen	Sach- sen- Anhalt	Thürin- gen	
9	185	31	8	-	451	188	122	26	37	3	1
-	78	.	-	-	4	15	.	.	10	-	2
3	19	.	.	-	46	18	13	.	.	-	3
-	.	.	-	-	76	.	.	-	-	-	4
6	46	19	3	-	295	46	41	-	.	.	5
.	10	11	.	-	360	11	8	.	.	-	6
.	10	.	-	-	61	28	25	-	.	.	7
5	124	71	7	12	281	93	60	.	19	.	8
116	1 080	350	39	16	1 972	683	382	140	134	27	9
44	301	159	6	4	679	350	203	59	74	14	10
6	81	14	.	-	135	64	34	4	23	3	11
-	11	4	.	-	57	6	3	.	.	-	12
-	.	3	-	-	7	.	.	.	-	.	13
.	284	83	18	.	983	136	100	24	8	4	14
83	675	174	25	-	1 118	950	423	126	315	86	15
8	144	40	6	-	196	103	60	4	24	15	16
.	111	14	.	-	177	60	48	.	7	.	17
10	104	33	3	-	293	70	36	14	12	8	18
7	127	22	6	-	494	134	100	18	5	11	19
6	104	35	.	.	328	105	72	13	15	5	20
7	88	24	14	-	206	209	97	28	68	16	21
58	168	113	15	8	265	352	149	88	67	48	22
79	192	208	19	5	517	610	302	86	109	113	23
188	537	471	63	15	1 923	1 952	699	758	280	215	24
93	117	50	.	.	430	308	197	59	22	30	25
140	1 420	390	63	23	3 585	1 197	662	78	372	85	26
266	770	445	54	14	2 834	1 416	793	273	219	131	27
52	114	60	.	.	298	269	168	27	39	35	28
6	26	28	8	.	56	73	32	20	14	7	29
52	277	71	.	.	1 799	229	165	32	21	11	30
35	190	79	11	.	865	352	240	39	37	36	31
45	324	112	9	5	1 397	389	294	18	55	22	32
25	36	52	.	.	147	271	221	17	20	13	33
1 367	7 760	3 173	416	115	22 336	10 692	5 755	1 972	2 017	948	34

1.4 Sozialversicherungspflichtig Beschäftigte am 30.6.2003
Arbeitsort in einem anderen Bundesland (Auspendler)

Lfd. Nr.	Berufliche Gliederung ¹⁾	Auspendler weiblich	Auspendler West gesamt	Arbeitsort				
				Baden-Württemberg	Bayern	Berlin	Bremen	Hamburg
1	Pflanzenbauer, Tierzüchter, Fischereiberufe	267	209	5	5	15	4	16
2	Bergleute, Mineralgewinner	.	.	-	-	-	-	.
	Fertigungsberufe							
3	Steinbearbeiter, Baustoffhersteller	.	.	-	-	.	-	-
4	Keramiker, Glasmacher	8	8	-	-	-	-	-
5	Chemiearbeiter, Kunststoffverarbeiter	111	108	.	.	-	-	.
6	Papierhersteller, -verarbeiter, Drucker	118	.	.	-	.	-	10
7	Holzaufbereiter, Holzwarenfertiger und verwandte Berufe	15	.	-	-	-	-	-
8	Metallerzeuger, -bearbeiter	10	.	-	-	-	-	.
9	Schlosser, Mechaniker und zugeordnete Berufe	199	185	.	5	12	.	44
10	Elektriker	43	33	-	-	7	.	7
11	Montierer und Metallberufe, a. n. g.	50	.	.	.	-	-	.
12	Textil- und Bekleidungsberufe	67	63	.	-	.	-	.
13	Lederhersteller, Leder- und Fellverarbeiter	5	5	.	-	-	-	.
14	Ernährungsberufe	826	766	6	14	40	.	53
15	Bauberufe	13	8	-	-	.	-	.
16	Bau-, Raumausstatter, Polsterer	15	15	.	.	.	-	5
17	Tischler, Modellbauer	25	.	-	-	.	-	-
18	Maler, Lackierer und verwandte Berufe	13	.	-	.	-	-	.
19	Warenprüfer, Versandfertigtmacher	539	461	9	.	6	6	111
20	Hilfsarbeiter ohne nähere Tätigkeitsangabe	185	174	.	.	11	5	26
21	Maschinisten und zugehörige Berufe	11	4	-	-	-	-	-
	Technische Berufe							
22	Ingenieure, Chemiker, Physiker, Mathematiker	208	163	6	5	31	3	32
23	Techniker, technische Sonderfachkräfte	553	392	6	.	36	7	76
	Dienstleistungsberufe							
24	Warenkaufleute	3 411	2 658	58	78	288	19	460
25	Dienstleistungskaufleute und zugehörige Berufe	1 036	889	17	19	134	.	341
26	Verkehrsberufe	884	810	7	8	58	.	382
27	Organisations-, Verwaltungs-, Büroberufe	5 755	5 061	77	110	628	48	1 397
28	Ordnungs-, Sicherheitsberufe	182	143	.	.	12	.	25
29	Schriftwerkschaffende, -ordnende sowie künstlerische Berufe	164	135	8	.	20	.	31
30	Gesundheitsdienstberufe	2 910	2 744	35	48	175	24	508
31	Sozial- und Erziehungsberufe, anderweitig nicht genannte geistes- und naturwissenschaftliche Berufe	1 514	1 305	31	35	162	6	167
32	allgemeine Dienstleistungsberufe	2 381	2 055	28	34	268	14	267
33	Sonstige Arbeitskräfte	255	224	7	11	34	6	61
34	Insgesamt ²⁾	21 778	18 843	313	389	1 947	162	4 038

1) Klassifizierung der Berufe, Statistisches Bundesamt, Ausgabe 1975

2) einschließlich Fälle ohne Berufsangabe

**mit Wohnort in Mecklenburg-Vorpommern und
nach beruflicher Gliederung und Geschlecht**

ort						Aus- pendler Ost ge- samt	Arbeitsort				Lfd. Nr.
Hessen	Nieder- sachsen	Nord- rhein- West- falen	Rhein- land- Pfalz	Saar- land	Schles- wig- Holstein		Bran- denburg	Sachsen	Sach- sen- Anhalt	Thürin- gen	
.	56	6	.	-	97	58	40	.	10	.	1
-	-	-	-	-	.	-	-	-	-	-	2
-	-	-	-	-	.	-	-	-	-	-	3
-	.	-	-	-	.	-	-	-	-	-	4
.	9	.	-	-	88	3	.	-	.	-	5
-	4	-	-	-	99	.	-	-	.	-	6
-	-	-	-	-	.	.	.	-	-	-	7
-	-	-	-	-	.	.	.	-	-	-	8
.	20	5	-	-	94	14	11	3	-	-	9
.	4	.	-	-	10	10	.	-	.	-	10
-	7	3	-	-	32	.	.	-	-	-	11
-	8	4	.	-	45	4	.	.	.	-	12
-	-	-	-	-	.	-	-	-	-	-	13
.	92	49	.	-	505	60	41	13	.	.	14
-	.	-	-	-	.	5	.	-	.	-	15
-	-	-	-	-	5	-	-	-	-	-	16
-	17	-	.	-	4	.	.	-	-	-	17
-	4	-	-	-	4	.	.	-	-	-	18
3	55	9	.	-	256	78	55	12	.	.	19
.	22	6	-	-	100	11	8	.	.	-	20
-	-	-	-	-	4	7	.	.	.	-	21
9	15	9	.	.	50	45	18	7	14	6	22
9	37	25	6	.	184	161	83	6	44	28	23
58	264	134	14	7	1 278	753	326	263	109	55	24
33	52	21	.	-	260	147	103	23	4	17	25
20	33	33	7	.	258	74	50	7	13	4	26
95	499	187	22	4	1 994	694	402	122	110	60	27
5	33	10	.	-	52	39	17	.	16	.	28
3	16	16	6	-	31	29	13	.	8	.	29
39	241	59	11	-	1 604	166	128	21	10	7	30
12	138	52	.	.	699	209	152	17	22	18	31
33	229	81	6	5	1 090	326	252	11	43	20	32
7	9	19	.	.	64	31	19	4	4	4	33
339	1 868	732	92	22	8 941	2 935	1 744	531	423	237	34

**1.5 Sozialversicherungspflichtig Beschäftigte am 30.6.2003 mit Wohnort in Mecklenburg-Vorpommern
und Arbeitsort in einem anderen Bundesland (Auspendler)
nach Wirtschaftsgliederung und Altersgruppen**

Wirtschaftsgliederung nach WZ 2003	Auspendler insgesamt	Davon im Alter von ... bis unter ... Jahren			
		unter 25	25 - 45	45 - 60	60 und mehr
Land- und Forstwirtschaft; Fischerei und Fischzucht	983	207	506	249	21
Bergbau und Gewinnung von Steinen und Erden					
Kohlenbergbau, Torfgewinnung, Gewinnung von Erdöl und Erdgas, Bergbau auf Uran- und Thoriumerze	75	.	39	30	.
Erzbergbau, Gewinnung von Steinen und Erden, sonstiger Bergbau	72	5	40	24	3
Verarbeitendes Gewerbe					
Ernährungsgewerbe und Tabakverarbeitung	2 053	371	1 039	613	30
Textil- und Bekleidungs-gewerbe; Leder-gewerbe	144	.	96	42	.
Holzgewerbe (ohne Herstellung von Möbeln)	295	24	183	83	5
Papier-, Verlags- und Druckgewerbe	728	116	423	176	13
Kokerei, Mineralölverarbeitung, Herstellung und Verarbeitung von Spalt- und Brutstoffen	61	18	21	18	4
Herstellung von chemischen Erzeugnissen	805	65	439	281	20
Herstellung von Gummi- und Kunststoffwaren	419	37	235	140	7
Glasgewerbe, Herstellung von Keramik, Verarbeitung von Steinen und Erden	523	46	302	164	11
Metallerzeugung und -bearbeitung, Herstellung von Metallerzeugnissen	1 994	192	1 160	608	34
Maschinenbau	1 789	229	1 028	510	22
Herstellung von Büromaschinen, Datenverarbeitungsgeräten und -einrichtungen; Elektrotechnik, Feinmechanik und Optik	1 424	235	837	326	26
Fahrzeugbau	888	221	481	177	9
Herstellung von Möbeln, Schmuck, Musikinstrumenten, Sportgeräten, Spielwaren und sonstigen Erzeugnissen; Recycling	563	73	319	162	9
Energie- und Wasserversorgung	501	80	209	209	3
Baugewerbe	8 260	968	5 007	2 194	91
Handel; Instandhaltung und Reparatur von Kraftfahrzeugen und Gebrauchsgütern	11 958	2 365	6 440	2 972	181
Gastgewerbe	1 904	855	752	284	13
Verkehr und Nachrichtenübermittlung	8 799	970	4 808	2 836	185
Kredit- und Versicherungsgewerbe	1 597	394	845	330	28
Grundstücks- und Wohnungswesen, Vermietung beweglicher Sachen, Erbringung von wirtschaftlichen Dienstleistungen, a.n.g.	12 023	2097	6 444	3 195	287
Öffentliche Verwaltung, Verteidigung, Sozialversicherung; Exterritoriale Organisationen und Körperschaften	2 204	834	888	427	55
Erziehung und Unterricht	1 163	301	522	302	38
Gesundheits-, Veterinär- und Sozialwesen	4 989	1 752	2 281	883	73
Erbringung von sonstigen öffentlichen und persönlichen Dienstleistungen	2 027	533	981	475	38
Private Haushalte mit Hauspersonal	43	.	16	23	.
Insgesamt ¹⁾	68 292	13 000	36 342	17 736	1 214

1) einschließlich Fälle ohne Angabe zur Wirtschaftsgliederung

**1.6 Sozialversicherungspflichtig Beschäftigte am 30.6.2003 mit Wohnort in Mecklenburg-Vorpommern
und Arbeitsort in einem anderen Bundesland (Auspendler) nach
Wirtschaftsgliederung, Altersgruppen und Geschlecht**

Wirtschaftsgliederung nach WZ 2003	Auspendler weiblich	Davon im Alter von ... bis unter ... Jahren			
		unter 25	25 - 45	45 - 60	60 und mehr
Land- und Forstwirtschaft; Fischerei und Fischzucht	175	57	85	30	3
Bergbau und Gewinnung von Steinen und Erden					
Kohlenbergbau, Torfgewinnung, Gewinnung von Erdöl und Erdgas, Bergbau auf Uran- und Thoriumerze	4	.	.	.	-
Erzbergbau, Gewinnung von Steinen und Erden, sonstiger Bergbau	4	.	.	.	-
Verarbeitendes Gewerbe					
Ernährungsgewerbe und Tabakverarbeitung	957	224	443	286	4
Textil- und Bekleidungs-gewerbe; Leder-gewerbe	55	.	43	.	-
Holzgewerbe (ohne Herstellung von Möbeln)	49	.	35	9	.
Papier-, Verlags- und Druckgewerbe	235	41	134	58	2
Kokerei, Mineralölverarbeitung, Herstellung und Verarbeitung von Spalt- und Brutstoffen	17	10	4	3	-
Herstellung von chemischen Erzeugnissen	271	.	156	88	.
Herstellung von Gummi- und Kunststoffwaren	75	.	45	24	.
Glasgewerbe, Herstellung von Keramik, Verarbeitung von Steinen und Erden	51	.	26	17	.
Metallerzeugung und -bearbeitung, Herstellung von Metallerzeugnissen	87	12	47	28	-
Maschinenbau	104	29	54	21	-
Herstellung von Büromaschinen, Datenverarbeitungsgeräten und -einrichtungen; Elektrotechnik, Feinmechanik und Optik	301	84	172	41	4
Fahrzeugbau	59	21	33	.	.
Herstellung von Möbeln, Schmuck, Musikinstrumenten, Sportgeräten, Spielwaren und sonstigen Erzeugnissen; Recycling	115	.	62	40	.
Energie- und Wasserversorgung	123	20	34	69	-
Baugewerbe	271	46	149	71	5
Handel; Instandhaltung und Reparatur von Kraftfahrzeugen und Gebrauchsgütern	4 699	1 215	2 399	1 043	42
Gastgewerbe	1 186	531	449	200	6
Verkehr und Nachrichtenübermittlung	1 225	317	581	317	10
Kredit- und Versicherungsgewerbe	849	242	446	152	9
Grundstücks- und Wohnungswesen, Vermietung beweglicher Sachen, Erbringung von wirtschaftlichen Dienstleistungen, a.n.g.	3 998	1 090	2 023	832	53
Öffentliche Verwaltung, Verteidigung, Sozialversicherung; Exterritoriale Organisationen und Körperschaften	1 161	506	459	182	14
Erziehung und Unterricht	514	88	285	136	5
Gesundheits-, Veterinär- und Sozialwesen	4 119	1 540	1 861	683	35
Erbringung von sonstigen öffentlichen und persönlichen Dienstleistungen	1 043	403	441	191	8
Private Haushalte mit Hauspersonal	30	.	.	18	.
Insgesamt ¹⁾	21 778 ¹⁾	6 535	10 477	4 557	209

1) einschließlich Fälle ohne Angabe zur Wirtschaftsgliederung

**1.7 Sozialversicherungspflichtig Beschäftigte am 30.6.2003 mit Wohnort in Mecklenburg-Vorpommern
und Arbeitsort in einem anderen Bundesland (Auspendler)
nach beruflicher Gliederung und Altersgruppen**

Berufliche Gliederung ¹⁾	Auspendler insgesamt	Davon im Alter von ... bis unter ... Jahren			
		unter 25	25 - 45	45 - 60	60 und mehr
Pflanzenbauer, Tierzüchter, Fischereiberufe	1 072	249	554	252	17
Bergleute, Mineralgewinner	103	5	61	33	4
Fertigungsberufe					
Steinbearbeiter, Baustoffhersteller	106	.	67	21	.
Keramiker, Glasmacher	91	.	60	21	.
Chemiearbeiter, Kunststoffverarbeiter	522	53	299	165	5
Papierhersteller, -verarbeiter, Drucker	434	74	269	88	3
Holzaufbereiter, Holzwarenfertiger und ver- wandte Berufe	114	.	63	42	.
Metallerzeuger, -bearbeiter	883	94	521	261	7
Schlosser, Mechaniker und zugeordnete Berufe	6 569	1 140	3 709	1 657	63
Elektriker	2 369	424	1 320	611	14
Montierer und Metallberufe, a. n. g.	397	.	257	90	.
Textil- und Bekleidungsberufe	104	12	69	23	-
Lederhersteller, Leder- und Fellverarbeiter	29	6	17	6	-
Ernährungsberufe	1 863	526	868	456	13
Bauberufe	4 058	449	2 486	1 090	33
Bau-, Raumausstatter, Polsterer	731	110	488	124	9
Tischler, Modellbauer	451	92	287	68	4
Maler, Lackierer und verwandte Berufe	864	242	462	153	7
Warenprüfer, Versandfertigmacher	1 090	144	580	330	36
Hilfsarbeiter ohne nähere Tätigkeitsangabe	780	183	401	186	10
Maschinisten und zugehörige Berufe	758	31	441	277	9
Technische Berufe					
Ingenieure, Chemiker, Physiker, Mathematiker	1 696	50	986	590	70
Techniker, technische Sonderfachkräfte	2 416	339	1 273	740	64
Dienstleistungsberufe					
Warenkaufleute	7 026	1 375	3 687	1 861	103
Dienstleistungskaufleute und zugehörige Be- rufe	2 057	549	1 075	392	41
Verkehrsberufe	10 434	782	5 928	3 471	253
Organisations-, Verwaltungs-, Büroberufe	9 808	2 383	5 009	2 229	187
Ordnungs-, Sicherheitsberufe	1 360	87	554	623	96
Schriftwerkschaffende, -ordnende sowie künstlerische Berufe	339	83	184	64	8
Gesundheitsdienstberufe	3 405	1 407	1 548	413	37
Sozial- und Erziehungsberufe, anderweitig nicht genannte geistes- und naturwissenschaftliche Berufe	2 168	506	1 056	543	63
allgemeine Dienstleistungsberufe	3 253	922	1 528	761	42
Sonstige Arbeitskräfte	935	601	229	95	10
Insgesamt ²⁾	68 292	13 000	36 342	17 736	1 214

1) Klassifizierung der Berufe, Statistisches Bundesamt, Ausgabe 1975

2) einschließlich Fälle ohne Berufsangabe

**1.8 Sozialversicherungspflichtig Beschäftigte am 30.6.2003 mit Wohnort in Mecklenburg-Vorpommern
und Arbeitsort in einem anderen Bundesland (Auspendler)
nach beruflicher Gliederung, Altersgruppen und Geschlecht**

Berufliche Gliederung ¹⁾	Auspendler weiblich	Davon im Alter von ... bis unter ... Jahren			
		unter 25	25 - 45	45 - 60	60 und mehr
Pflanzenbauer, Tierzüchter, Fischereiberufe	267	84	133	.	.
Bergleute, Mineralgewinner	.	.	-	-	-
Fertigungsberufe					
Steinbearbeiter, Baustoffhersteller	.	.	.	-	-
Keramiker, Glasmacher	8	.	4	.	.
Chemiearbeiter, Kunststoffverarbeiter	111	12	61	38	-
Papierhersteller, -verarbeiter, Drucker	118	21	70	27	-
Holzaufbereiter, Holzwarenfertiger und verwandte Berufe	15	-	9	6	-
Metallerzeuger, -bearbeiter	10	3	4	3	-
Schlosser, Mechaniker und zugeordnete Berufe	199	92	91	.	.
Elektriker	43	20	14	.	.
Montierer und Metallberufe, a. n. g.	50	.	34	.	-
Textil- und Bekleidungsberufe	67	4	45	18	-
Lederhersteller, Leder- und Fellverarbeiter	5	.	.	.	-
Ernährungsberufe	826	.	396	275	.
Bauberufe	13	.	7	.	-
Bau-, Raumausstatter, Polsterer	15	.	9	.	-
Tischler, Modellbauer	25	6	14	5	-
Maler, Lackierer und verwandte Berufe	13	.	7	.	-
Warenprüfer, Versandfertigmacher	539	47	285	190	17
Hilfsarbeiter ohne nähere Tätigkeitsangabe	185	50	85	47	3
Maschinisten und zugehörige Berufe	11	.	8	.	-
Technische Berufe					
Ingenieure, Chemiker, Physiker, Mathematiker	208	.	133	59	.
Techniker, technische Sonderfachkräfte	553	169	253	125	6
Dienstleistungsberufe					
Warenkaufleute	3 411	985	1 693	716	17
Dienstleistungskaufleute und zugehörige Berufe	1 036	346	523	156	11
Verkehrsberufe	884	119	439	306	20
Organisations-, Verwaltungs-, Büroberufe	5 755	1 748	2 863	1 093	51
Ordnungs-, Sicherheitsberufe	182	21	88	66	7
Schriftwerkschaffende, -ordnende sowie künstlerische Berufe	164	52	85	.	.
Gesundheitsdienstberufe	2 910	1 269	1 273	351	17
Sozial- und Erziehungsberufe, anderweitig nicht genannte geistes- und naturwissenschaftliche Berufe	1 514	402	739	351	22
allgemeine Dienstleistungsberufe	2 381	727	1 051	578	25
Sonstige Arbeitskräfte	255	174	56	.	.
Insgesamt ²⁾	21 778	6 535	10 477	4 557	209

1) Klassifizierung der Berufe, Statistisches Bundesamt, Ausgabe 1975

2) einschließlich Fälle ohne Berufsangabe

2. Sozialversicherungspflichtig Beschäftigte mit Arbeitsort in Mecklenburg-Vorpommern

2.1 Sozialversicherungspflichtig Beschäftigte am 30.6.2003 mit Arbeitsort in Mecklenburg-Vorpommern

Lfd. Nr.	Wirtschaftsgliederung nach WZ 93	Einpendler insgesamt ¹⁾	Einpendler West gesamt	Wohn				
				Baden-Württemberg	Bayern	Berlin	Bremen	Hamburg
1	Land- und Forstwirtschaft; Fischerei und Fischzucht	632	328	4	.	39	.	7
2	Bergbau und Gewinnung von Steinen und Erden Kohlenbergbau, Torfgewinnung, Gewinnung von Erdöl und Erdgas, Bergbau auf Uran- und Thoriumerze	-	-	-	-	-	-	-
3	Erzbergbau, Gewinnung von Steinen und Erden, sonstiger Bergbau	23	16	-	-	.	-	3
4	Verarbeitendes Gewerbe Ernährungsgewerbe und Tabakverarbeitung	532	287	5	4	58	.	47
5	Textil- und Bekleidungsgewerbe; Ledergerber	49	34	.	-	-	-	15
6	Holzgewerbe (ohne Herstellung von Möbeln)	101	73	4	4	5	-	.
7	Papier-, Verlags- und Druckgewerbe	140	85	.	.	11	.	11
8	Kokerei, Mineralölverarbeitung, Herstellung und Verarbeitung von Spalt- und Brutstoffen	.	.	-	-	-	-	-
9	Herstellung von chemischen Erzeugnissen	65	34	-	.	3	-	.
10	Herstellung von Gummi- und Kunststoffwaren	133	112	3	5	.	.	12
11	Glasgewerbe, Herstellung von Keramik, Verarbeitung von Steinen und Erden	151	70	.	3	8	.	.
12	Metallerzeugung und -bearbeitung, Herstellung von Metallerzeugnissen	376	209	4	11	21	.	29
13	Maschinenbau	363	210	6	.	16	-	23
14	Herstellung von Büromaschinen, Datenverarbeitungsgeräten und -einrichtungen; Elektrotechnik, Feinmechanik und Optik	470	328	10	13	32	-	16
15	Fahrzeugbau	146	83	-	.	5	.	22
16	Herstellung von Möbeln, Schmuck, Musikinstrumenten, Sportgeräten, Spielwaren und sonstigen Erzeugnissen; Recycling	97	53	.	.	.	-	3
17	Energie- und Wasserversorgung	134	43	.	.	7	-	4
18	Baugewerbe	1 820	833	9	3	151	5	98
19	Handel; Instandhaltung und Reparatur von Kraftfahrzeugen und Gebrauchsgütern	2 686	944	24	28	187	.	114
20	Gastgewerbe	1 286	651	33	34	219	.	52
21	Verkehr und Nachrichtenübermittlung	2 282	1 036	14	20	86	28	103
22	Kredit- und Versicherungsgewerbe	389	183	3	-	19	.	12
23	Grundstücks- und Wohnungswesen, Vermietung beweglicher Sachen, Erbringung von wirtschaftlichen Dienstleistungen, a.n.g.	2 832	1 387	15	115	289	18	176
24	Öffentliche Verwaltung, Verteidigung, Sozialversicherung; Exterritoriale Organisationen und Körperschaften	737	393	6	8	90	6	43
25	Erziehung und Unterricht	638	450	19	19	111	.	62
26	Gesundheits-, Veterinär- und Sozialwesen	1 234	698	26	31	173	7	91
27	Erbringung von sonstigen öffentlichen und persönlichen Dienstleistungen	869	559	13	23	173	.	96
28	Private Haushalte mit Hauspersonal	.	.	-	.	.	-	-
29	Insgesamt ²⁾	18 207	9 103	204	339	1 711	103	1 045

1) ohne Einpendler aus dem Ausland und ohne Angabe

2) einschließlich Fälle ohne Angabe zur Wirtschaftsgliederung

und Wohnort in einem anderen Bundesland (Einpendler)
und Wohnort in einem anderen Bundesland (Einpendler) nach Wirtschaftsgliederung

ort						Ein- pendler Ost ge- sammt	Wohnort					Lfd. Nr.
Hessen	Nieder- sachsen	Nord- rhein- West- falen	Rhein- land- Pfalz	Saar- land	Schles- wig- Holstein		Bran- denburg	Sachsen	Sach- sen- Anhalt	Thürin- gen		
3	102	19	5	-	145	304	238	27	28	11	1	
-	-	-	-	-	-	-	-	-	-	-	2	
-	.	-	-	-	9	7	.	-	.	-	3	
.	78	15	.	.	74	245	210	13	19	3	4	
4	6	.	-	-	5	15	10	.	.	-	5	
5	11	7	.	-	33	28	15	5	4	4	6	
.	17	9	-	-	31	55	44	.	6	.	7	
-	-	-	-	-	.	-	-	-	-	-	8	
-	9	5	.	-	12	31	18	5	4	4	9	
.	57	10	.	.	18	21	10	7	.	.	10	
3	22	10	3	3	13	81	54	14	10	3	11	
25	48	8	.	-	58	167	101	18	40	8	12	
-	83	7	.	.	68	153	74	13	57	9	13	
.	41	24	.	-	186	142	92	17	26	7	14	
4	25	.	-	-	21	63	57	.	3	.	15	
.	9	.	-	-	34	44	30	7	4	3	16	
.	17	5	.	-	.	91	80	.	6	.	17	
13	195	33	3	-	323	987	677	76	188	46	18	
19	193	49	11	.	310	1 742	969	324	287	162	19	
21	83	61	13	.	122	635	365	115	89	66	20	
163	213	65	.	.	332	1 246	916	143	116	71	21	
3	42	14	.	-	87	206	171	7	24	4	22	
20	232	97	83	-	342	1 445	918	224	197	106	23	
.	120	14	.	-	99	344	261	29	25	29	24	
7	65	34	5	.	123	188	133	17	21	17	25	
21	118	59	7	5	160	536	403	54	50	29	26	
24	60	44	9	.	110	310	200	36	50	24	27	
-	-	-	-	-	-	-	-	-	-	-	28	
347	1 848	595	171	19	2 721	9 104	6 057	1 167	1 263	617	29	

2.2 Sozialversicherungspflichtig Beschäftigte am 30.6.2003 mit Arbeitsort in Mecklenburg-Vorpommern

Lfd. Nr.	Wirtschaftsgliederung nach WZ 2003	Einpendler weiblich ¹⁾	Einpendler West gesamt	Wohn				
				Baden-Württemberg	Bayern	Berlin	Bremen	Hamburg
1	Land- und Forstwirtschaft; Fischerei und Fischzucht	142	75	-	-	12	.	.
2	Bergbau und Gewinnung von Steinen und Erden Kohlenbergbau, Torfgewinnung, Gewinnung von Erdöl und Erdgas, Bergbau auf Uran- und Thoriumerze	-	-	-	-	-	-	-
3	Erzbergbau, Gewinnung von Steinen und Erden, sonstiger Bergbau	.	.	-	-	.	-	-
4	Verarbeitendes Gewerbe Ernährungsgewerbe und Tabakverarbeitung	255	120	.	.	26	.	35
5	Textil- und Bekleidungsgewerbe; Ledergerber	13	.	-	-	-	-	4
6	Holzgewerbe (ohne Herstellung von Möbeln)	12	8	-	-	.	-	-
7	Papier-, Verlags- und Druckgewerbe	47	26	-	-	5	.	5
8	Kokerei, Mineralölverarbeitung, Herstellung und Verarbeitung von Spalt- und Brutstoffen	-	-	-	-	-	-	-
9	Herstellung von chemischen Erzeugnissen	13	8	-	.	-	-	.
10	Herstellung von Gummi- und Kunststoffwaren	16	.	.	-	-	.	-
11	Glasgewerbe, Herstellung von Keramik, Verarbeitung von Steinen und Erden	23	12	-	-	.	-	.
12	Metallerzeugung und -bearbeitung, Herstellung von Metallerzeugnissen	40	26	.	.	-	-	7
13	Maschinenbau	37	29	-	.	-	-	5
14	Herstellung von Büromaschinen, Datenverarbeitungsgeräten und -einrichtungen; Elektrotechnik, Feinmechanik und Optik	107	73	3	3	4	-	3
15	Fahrzeugbau	34	14	-	-	.	-	.
16	Herstellung von Möbeln, Schmuck, Musikinstrumenten, Sportgeräten, Spielwaren und sonstigen Erzeugnissen; Recycling	15	11	-	.	.	-	.
17	Energie- und Wasserversorgung	29	14	.	.	.	-	.
18	Baugewerbe	142	94	-	.	22	.	9
19	Handel; Instandhaltung und Reparatur von Kraftfahrzeugen und Gebrauchsgütern	1 028	349	12	12	59	.	48
20	Gastgewerbe	655	305	21	18	86	5	30
21	Verkehr und Nachrichtenübermittlung	483	253	8	4	8	.	17
22	Kredit- und Versicherungsgewerbe	139	42	-	-	7	.	.
23	Grundstücks- und Wohnungswesen, Vermietung beweglicher Sachen, Erbringung von wirtschaftlichen Dienstleistungen, a.n.g.	1 213	572	6	25	100	9	59
24	Öffentliche Verwaltung, Verteidigung, Sozialversicherung; Exterritoriale Organisationen und Körperschaften	354	194	3	5	44	4	19
25	Erziehung und Unterricht	309	209	.	4	55	.	24
26	Gesundheits-, Veterinär- und Sozialwesen	741	351	14	12	90	-	43
27	Erbringung von sonstigen öffentlichen und persönlichen Dienstleistungen	400	245	6	12	75	4	55
28	Private Haushalte mit Hauspersonal	.	.	-	.	-	-	-
29	Insgesamt²⁾	6 268	3 058	82	107	601	33	373

1) ohne Einpendler aus dem Ausland und ohne Angabe

2) einschließlich Fälle ohne Angabe zur Wirtschaftsgliederung

und Wohnort in einem anderen Bundesland (Einpendler) nach Wirtschaftsgliederung und Geschlecht

ort						Ein- pendler Ost ge- samt	Wohnort				Lfd. Nr.
Hessen	Nieder- sachsen	Nord- rhein- West- falen	Rhein- land- Pfalz	Saar- land	Schles- wig- Holstein		Bran- denburg	Sachsen	Sach- sen- Anhalt	Thürin- gen	
.	27	4	.	-	27	67	51	12	4	-	1
-	-	-	-	-	-	-	-	-	-	-	2
-	-	-	-	-	-	.	.	-	-	-	3
.	33	.	-	-	17	135	127	4	4	-	4
.	.	.	-	-	-	5
-	.	-	.	-	3	4	.	-	.	-	6
-	4	.	-	-	9	21	.	-	.	-	7
-	-	-	-	-	-	-	-	-	-	-	8
-	3	.	-	-	.	5	.	-	-	.	9
-	10	-	-	-	.	.	.	-	-	-	10
-	6	.	-	-	.	11	5	.	.	-	11
-	4	4	.	-	7	14	.	-	.	-	12
-	10	.	-	-	10	8	.	.	4	-	13
-	7	4	-	-	49	34	30	.	.	-	14
.	5	-	-	-	3	20	20	-	-	-	15
.	-	.	-	-	.	4	.	.	-	.	16
.	6	.	-	-	.	15	11	.	.	-	17
4	19	11	-	-	26	48	35	.	7	.	18
9	81	23	.	-	99	679	407	118	93	61	19
10	46	28	8	-	53	350	223	65	36	26	20
110	33	8	.	-	60	230	195	21	5	9	21
.	10	.	.	-	15	97	85	.	8	.	22
10	116	43	64	-	140	641	446	57	88	50	23
.	62	8	.	-	46	160	126	12	10	12	24
3	34	16	4	-	63	100	78	7	11	4	25
.	68	25	-	.	90	390	315	33	24	18	26
11	25	14	.	.	39	155	108	17	21	9	27
-	-	-	-	-	-	-	-	-	-	-	28
173	612	208	91	4	774	3 210	2 310	369	332	199	29

2.3 Sozialversicherungspflichtig Beschäftigte am 30.6.2003 Wohnort in einem anderen Bundesland (Einpendler)

Lfd. Nr.	Berufliche Gliederung ¹⁾	Einpendler insgesamt ²⁾	Einpendler Westgesamt	Wohn				
				Baden-Württemberg	Bayern	Berlin	Bremen	Hamburg
1	Pflanzenbauer, Tierzüchter, Fischereiberufe	518	244	5	.	31	.	9
2	Bergleute, Mineralgewinner	.	.	-	-	-	-	.
	Fertigungsberufe							
3	Steinbearbeiter, Baustoffhersteller	17	9	-	-	.	-	.
4	Keramiker, Glasmacher	19	12	-	-	.	-	.
5	Chemiearbeiter, Kunststoffverarbeiter	62	19	.	-	.	-	.
6	Papierhersteller, -verarbeiter, Drucker	36	18	-	-	.	.	.
7	Holzaufbereiter, Holzwarenfertiger und verwandte Berufe	.	.	-	-	-	-	.
8	Metallerzeuger, -bearbeiter	123	50	.	.	7	-	.
9	Schlosser, Mechaniker und zugeordnete Berufe	949	409	6	20	53	.	63
10	Elektriker	494	208	.	.	52	-	22
11	Montierer und Metallberufe, a. n. g.	72	33	-	-	5	-	.
12	Textil- und Bekleidungsberufe	28	6	-	-	-	-	3
13	Lederhersteller, Leder- und Fellverarbeiter	14	4	-	-	.	-	-
14	Ernährungsberufe	579	269	6	9	74	.	26
15	Bauberufe	722	217	.	11	26	-	17
16	Bau-, Raumausstatter, Polsterer	127	44	.	.	10	-	9
17	Tischler, Modellbauer	180	119	-	5	.	.	5
18	Maler, Lackierer und verwandte Berufe	138	69	.	9	15	3	7
19	Warenprüfer, Versandfertigtmacher	145	53	-	-	.	-	6
20	Hilfsarbeiter ohne nähere Tätigkeitsangabe	149	80	-	15	.	.	10
21	Maschinisten und zugehörige Berufe	189	71	.	.	11	.	9
	Technische Berufe							
22	Ingenieure, Chemiker, Physiker, Mathematiker	558	332	6	23	70	.	29
23	Techniker, technische Sonderfachkräfte	692	376	.	11	78	.	25
	Dienstleistungsberufe							
24	Warenkaufleute	1 977	673	25	26	168	4	94
25	Dienstleistungskaufleute und zugehörige Berufe	598	318	7	.	39	.	24
26	Verkehrsberufe	2 221	907	11	29	126	26	102
27	Organisations-, Verwaltungs-, Büroberufe	3 618	2 271	52	80	406	30	253
28	Ordnungs-, Sicherheitsberufe	291	155	-	3	27	.	39
29	Schriftwerkschaffende, -ordnende sowie künstlerische Berufe	323	237	5	10	85	4	32
30	Gesundheitsdienstberufe	888	506	24	22	124	4	66
31	Sozial- und Erziehungsberufe, anderweitig nicht genannte geistes- und naturwissenschaftliche Berufe	928	628	15	32	138	.	86
32	allgemeine Dienstleistungsberufe	1 271	646	20	20	124	.	85
33	Sonstige Arbeitskräfte	259	101	7	.	20	.	13
34	Insgesamt ³⁾	18 207	9 103	204	339	1 711	103	1 045

1) Klassifizierung der Berufe, Statistisches Bundesamt, Ausgabe 1975

2) ohne Einpendler aus dem Ausland und ohne Angabe

3) einschließlich Fälle ohne Berufsangabe

**mit Arbeitsort in Mecklenburg-Vorpommern und
nach beruflicher Gliederung**

ort						Ein- pendler Ost ge- sammt	Wohnort				Lfd. Nr.
Hessen	Nieder- sachsen	Nord- rhein- West- falen	Rhein- land- Pfalz	Saar- land	Schles- wig- Holstein		Bran- denburg	Sachsen	Sach- sen- Anhalt	Thürin- gen	
.	80	13	3	-	99	274	220	22	25	7	1
-	.	-	-	-	.	.	.	-	-	-	2
-	3	-	-	.	.	8	.	.	-	-	3
-	.	.	-	-	.	7	.	.	-	-	4
-	10	-	.	-	4	43	35	3	.	.	5
.	4	-	-	-	9	18	.	.	.	-	6
.	3	.	-	-	5	.	.	.	-	-	7
-	13	-	.	-	24	73	53	.	11	.	8
25	97	19	.	.	122	540	370	68	81	21	9
6	59	8	.	-	56	286	206	32	42	6	10
-	8	.	-	-	14	39	19	2	14	4	11
-	.	-	-	-	.	22	.	14	-	.	12
-	-	.	.	-	-	10	10	-	-	-	13
4	47	24	.	-	75	310	201	42	50	17	14
.	70	2	.	-	86	505	364	51	78	12	15
-	5	4	.	-	12	83	51	3	16	13	16
-	28	6	-	-	70	61	49	5	3	4	17
-	9	.	-	-	22	69	48	12	4	5	18
.	19	.	-	-	24	92	51	9	19	13	19
.	27	6	-	-	16	69	57	.	6	.	20
.	13	.	.	-	30	118	66	15	30	7	21
5	59	23	9	.	103	226	112	45	45	24	22
6	111	11	.	-	129	316	195	42	57	22	23
21	128	49	7	3	148	1 304	697	260	212	135	24
50	63	20	6	-	103	280	212	23	29	16	25
19	213	48	.	.	323	1 314	946	134	157	77	26
139	408	160	30	3	710	1 347	880	178	165	124	27
.	36	7	.	-	39	136	98	14	15	9	28
17	20	21	.	.	38	86	31	24	15	16	29
18	79	55	7	4	103	382	289	33	41	19	30
7	119	47	6	.	173	300	220	30	33	17	31
17	81	55	77	.	156	625	432	73	84	36	32
.	24	6	.	-	23	158	111	13	26	8	33
347	1 848	595	171	19	2 721	9 104	6 057	1 167	1 263	617	34

2.4 Sozialversicherungspflichtig Beschäftigte am 30.6.2003
Wohnort in einem anderen Bundesland (Einpendler)

Lfd. Nr.	Berufliche Gliederung ¹⁾	Einpendler weiblich ²⁾	Einpendler West gesamt	Wohn				
				Baden-Württemberg	Bayern	Berlin	Bremen	Hamburg
1	Pflanzenbauer, Tierzüchter, Fischereiberufe	109	45	.	-	12	-	4
2	Bergleute, Mineralgewinner	-	-	-	-	-	-	-
	Fertigungsberufe							
3	Steinbearbeiter, Baustoffhersteller	-	-	-	-	-	-	-
4	Keramiker, Glasmacher	8	4	-	-	.	-	-
5	Chemiearbeiter, Kunststoffverarbeiter	25	6	-	-	-	-	.
6	Papierhersteller, -verarbeiter, Drucker	9	5	-	-	.	.	-
7	Holzaufbereiter, Holzwarenfertiger und verwandte Berufe	.	.	-	-	-	-	-
8	Metallerzeuger, -bearbeiter	4	.	-	-	-	-	-
9	Schlosser, Mechaniker und zugeordnete Berufe	51	28	.	-	3	-	.
10	Elektriker	12	5	-	-	.	-	-
11	Montierer und Metallberufe, a. n. g.	11	5	-	-	-	-	-
12	Textil- und Bekleidungsberufe	21	5	-	-	-	-	.
13	Lederhersteller, Leder- und Fellverarbeiter	.	.	-	-	.	-	-
14	Ernährungsberufe	168	59	3	.	15	.	4
15	Bauberufe	.	.	-	-	.	-	.
16	Bau-, Raumausstatter, Polsterer	.	.	-	-	.	-	-
17	Tischler, Modellbauer	6	6	-	.	-	-	-
18	Maler, Lackierer und verwandte Berufe	7	.	-	-	-	.	-
19	Warenprüfer, Versandfertigtmacher	73	24	-	-	-	-	.
20	Hilfsarbeiter ohne nähere Tätigkeitsangabe	41	25	-	.	.	-	.
21	Maschinisten und zugehörige Berufe	-	-	-	-	-	-	-
	Technische Berufe							
22	Ingenieure, Chemiker, Physiker, Mathematiker	72	42	-	.	13	.	5
23	Techniker, technische Sonderfachkräfte	131	65	-	.	20	-	3
	Dienstleistungsberufe							
24	Warenkaufleute	904	309	9	15	77	.	56
25	Dienstleistungskaufleute und zugehörige Berufe	237	110	.	3	9	.	4
26	Verkehrsberufe	280	86	5	7	11	.	15
27	Organisations-, Verwaltungs-, Büroberufe	1 816	1 053	19	34	188	.	118
28	Ordnungs-, Sicherheitsberufe	69	45	-	-	3	-	16
29	Schriftwerkschaffende, -ordnende sowie künstlerische Berufe	128	96	.	4	38	.	16
30	Gesundheitsdienstberufe	551	249	17	.	59	.	30
31	Sozial- und Erziehungsberufe, anderweitig nicht genannte geistes- und naturwissenschaftliche Berufe	504	317	4	16	70	-	34
32	allgemeine Dienstleistungsberufe	905	420	13	15	64	6	54
33	Sonstige Arbeitskräfte	111	33	4	-	8	.	4
34	Insgesamt ³⁾	6 268	3 058	82	107	601	33	373

1) Klassifizierung der Berufe, Statistisches Bundesamt, Ausgabe 1975

2) ohne Einpendler aus dem Ausland und ohne Angabe

3) einschließlich Fälle ohne Berufsangabe

**mit Arbeitsort in Mecklenburg-Vorpommern und
nach beruflicher Gliederung und Geschlecht**

ort						Ein- pendler Ost ge- samt	Wohnort				Lfd. Nr.
Hessen	Nieder- sachsen	Nord- rhein- West- falen	Rhein- land- Pfalz	Saar- land	Schles- wig- Holstein		Bran- denburg	Sachsen	Sach- sen- Anhalt	Thürin- gen	
-	11	.	.	-	13	64	46	11	.	.	1
-	-	-	-	-	-	-	-	-	-	-	2
-	-	-	-	-	-	-	-	-	-	-	3
-	.	.	.	-	.	4	-	4	-	-	4
-	.	-	.	-	.	19	.	-	.	-	5
-	.	-	-	-	.	4	4	-	-	-	6
-	.	-	-	-	-	-	-	-	-	-	7
-	-	-	-	-	.	.	.	-	-	-	8
-	7	.	-	-	13	23	17	.	-	.	9
.	.	-	-	-	.	7	.	.	-	-	10
-	.	-	-	-	.	6	6	-	-	-	11
-	.	-	-	-	.	16	.	12	-	.	12
-	-	.	.	-	-	.	.	-	-	-	13
.	16	4	.	-	13	109	71	17	18	3	14
-	-	-	-	-	.	.	.	-	-	-	15
-	-	-	-	-	.	-	-	-	-	-	16
-	.	.	-	-	.	-	-	-	-	-	17
-	-	.	-	-	.	.	.	-	-	-	18
.	11	.	-	-	9	49	31	5	6	7	19
.	14	3	-	-	3	16	13	-	.	.	20
-	-	-	-	-	-	-	-	-	-	-	21
.	7	3	-	-	10	30	17	.	8	.	22
.	15	3	-	-	21	66	42	6	13	5	23
.	73	17	-	-	54	595	373	88	82	52	24
41	20	6	.	-	22	127	105	6	8	8	25
.	20	3	.	-	21	194	181	6	.	.	26
85	207	60	.	-	307	763	538	88	74	63	27
.	18	.	-	-	4	24	19	.	.	.	28
11	4	5	.	.	12	32	9	13	4	6	29
6	44	28	-	.	56	302	236	26	27	13	30
.	73	21	.	.	94	187	149	15	14	9	31
9	53	40	64	-	102	485	360	51	56	18	32
.	4	.	-	-	7	78	57	10	6	5	33
173	612	208	.	.	774	3 210	2 310	369	332	199	34

**2.5 Sozialversicherungspflichtig Beschäftigte am 30.6.2003 mit Arbeitsort in Mecklenburg-Vorpommern
und Wohnort in einem anderen Bundesland (Einpendler)
nach Wirtschaftsgliederung und Altersgruppen**

Wirtschaftsgliederung nach WZ 2003	Einpendler insgesamt	Davon im Alter von ... bis unter ... Jahren			
		unter 25	25 - 45	45 - 60	60 und mehr
Land- und Forstwirtschaft; Fischerei und Fischzucht	632	124	322	160	26
Bergbau und Gewinnung von Steinen und Erden					
Kohlenbergbau, Torfgewinnung, Gewinnung von Erdöl und Erdgas, Bergbau auf Uran- und Thoriumerze	-	-	-	-	-
Erzbergbau, Gewinnung von Steinen und Erden, sonstiger Bergbau	23	-	.	.	.
Verarbeitendes Gewerbe					
Ernährungsgewerbe und Tabakverarbeitung	532	81	286	144	21
Textil- und Bekleidungs-gewerbe; Leder-gewerbe	49	.	26	20	.
Holzgewerbe (ohne Herstellung von Möbeln)	101	.	68	23	.
Papier-, Verlags- und Druckgewerbe	140	.	91	37	.
Kokerei, Mineralölverarbeitung, Herstellung und Verarbeitung von Spalt- und Brutstoffen	.	-	-	.	-
Herstellung von chemischen Erzeugnissen	65	.	34	25	.
Herstellung von Gummi- und Kunststoffwaren	133	6	85	38	4
Glasgewerbe, Herstellung von Keramik, Verarbeitung von Steinen und Erden	151	10	86	48	7
Metallerzeugung und -bearbeitung, Herstellung von Metallerzeugnissen	376	36	199	127	14
Maschinenbau	363	33	217	106	7
Herstellung von Büromaschinen, Datenverarbeitungsgeräten und -einrichtungen; Elektrotechnik, Feinmechanik und Optik	470	20	327	114	9
Fahrzeugbau	146	19	84	39	4
Herstellung von Möbeln, Schmuck, Musikinstrumenten, Sportgeräten, Spielwaren und sonstigen Erzeugnissen; Recycling	97	10	48	36	3
Energie- und Wasserversorgung	134	15	64	49	6
Baugewerbe	1 820	197	1 102	487	34
Handel; Instandhaltung und Reparatur von Kraftfahrzeugen und Gebrauchsgütern	2 686	264	1 507	843	72
Gastgewerbe	1 286	524	554	183	25
Verkehr und Nachrichtenübermittlung	2 282	156	1 277	767	82
Kredit- und Versicherungsgewerbe	389	43	194	138	14
Grundstücks- und Wohnungswesen, Vermietung beweglicher Sachen, Erbringung von wirtschaftlichen Dienstleistungen, a.n.g.	2 832	323	1 657	766	86
Öffentliche Verwaltung, Verteidigung, Sozialversicherung; Exterritoriale Organisationen und Körperschaften	737	57	343	280	57
Erziehung und Unterricht	638	70	357	178	33
Gesundheits-, Veterinär- und Sozialwesen	1 234	151	798	257	28
Erbringung von sonstigen öffentlichen und persönlichen Dienstleistungen	869	138	490	206	35
Private Haushalte mit Hauspersonal	.	-	.	-	.
Insgesamt ¹⁾	18 207	2 304	10 239	5 085	579

1) ohne Einpendler aus dem Ausland und ohne Angabe, aber einschließlich von Fällen ohne Angabe zur Wirtschaftsgliederung

2.6 Sozialversicherungspflichtig Beschäftigte am 30.6.2003 mit Arbeitsort in Mecklenburg-Vorpommern und Wohnort in einem anderen Bundesland (Einpendler) nach Wirtschaftsgliederung, Altersgruppen und Geschlecht

Wirtschaftsgliederung nach WZ 2003	Einpendler weiblich	Davon im Alter von ... bis unter ... Jahren			
		unter 25	25 - 45	45 - 60	60 und mehr
Land- und Forstwirtschaft; Fischerei und Fischzucht	142	24	81	34	3
Bergbau und Gewinnung von Steinen und Erden					
Kohlenbergbau, Torfgewinnung, Gewinnung von Erdöl und Erdgas, Bergbau auf Uran- und Thoriumerze	-	-	-	-	-
Erzbergbau, Gewinnung von Steinen und Erden, sonstiger Bergbau	.	-	.	.	-
Verarbeitendes Gewerbe					
Ernährungsgewerbe und Tabakverarbeitung	255	48	128	75	4
Textil- und Bekleidungs-gewerbe; Leder-gewerbe	13	-	7	6	-
Holzgewerbe (ohne Herstellung von Möbeln)	12	3	6	.	.
Papier-, Verlags- und Druckgewerbe	47	7	31	9	-
Kokerei, Mineralölverarbeitung, Herstellung und Verarbeitung von Spalt- und Brutstoffen	-	-	-	-	-
Herstellung von chemischen Erzeugnissen	13	-	7	.	.
Herstellung von Gummi- und Kunststoffwaren	16	.	.	8	.
Glasgewerbe, Herstellung von Keramik, Verarbeitung von Steinen und Erden	23	5	14	4	-
Metallerzeugung und -bearbeitung, Herstellung von Metallerzeugnissen	40	.	23	14	.
Maschinenbau	37	3	25	9	-
Herstellung von Büromaschinen, Datenverarbeitungsgeräten und -einrichtungen; Elektrotechnik, Feinmechanik und Optik	107	8	79	18	2
Fahrzeugbau	34	4	20	9	1
Herstellung von Möbeln, Schmuck, Musikinstrumenten, Sportgeräten, Spielwaren und sonstigen Erzeugnissen; Recycling	15	4	7	4	-
Energie- und Wasserversorgung	29	.	16	10	.
Baugewerbe	142	15	89	35	3
Handel; Instandhaltung und Reparatur von Kraftfahrzeugen und Gebrauchsgütern	1 028	129	628	260	11
Gastgewerbe	655	300	260	85	10
Verkehr und Nachrichtenübermittlung	483	63	265	144	11
Kredit- und Versicherungsgewerbe	139	.	80	32	.
Grundstücks- und Wohnungswesen, Vermietung beweglicher Sachen, Erbringung von wirtschaftlichen Dienstleistungen, a.n.g.	1 213	150	715	328	20
Öffentliche Verwaltung, Verteidigung, Sozialversicherung; Exterritoriale Organisationen und Körperschaften	354	35	193	118	8
Erziehung und Unterricht	309	35	194	75	5
Gesundheits-, Veterinär- und Sozialwesen	741	129	477	127	8
Erbringung von sonstigen öffentlichen und persönlichen Dienstleistungen	400	79	234	81	6
Private Haushalte mit Hauspersonal	.	-	-	-	.
Insgesamt ¹⁾	6 268	1 076	3 595	1 497	100

1) ohne Einpendler aus dem Ausland und ohne Angabe, aber einschließlich von Fällen ohne Angabe zur Wirtschaftsgliederung

**2.7 Sozialversicherungspflichtig Beschäftigte am 30.6.2003 mit Arbeitsort in Mecklenburg-Vorpommern
und Wohnort in einem anderen Bundesland (Einpendler)
nach beruflicher Gliederung und Altersgruppen**

Berufliche Gliederung ¹⁾	Einpendler insgesamt ²⁾	Davon im Alter von ... bis unter ... Jahren			
		unter 25	25 - 45	45 - 60	60 und mehr
Pflanzenbauer, Tierzüchter, Fischereiberufe	518	107	275	113	23
Bergleute, Mineralgewinner
Fertigungsberufe					
Steinbearbeiter, Baustoffhersteller	17	.	12	.	-
Keramiker, Glasmacher	19	7	12	-	-
Chemiearbeiter, Kunststoffverarbeiter	62	.	36	16	.
Papierhersteller, -verarbeiter, Drucker	36	3	22	11	-
Holzaufbereiter, Holzwarenfertiger und ver- wandte Berufe	14	.	4	7	.
Metallerzeuger, -bearbeiter	123	.	78	40	.
Schlosser, Mechaniker und zugeordnete Berufe	949	177	518	237	17
Elektriker	494	66	301	121	6
Montierer und Metallberufe, a. n. g.	72	.	51	11	.
Textil- und Bekleidungsberufe	28	.	14	.	-
Lederhersteller, Leder- und Fellverarbeiter	-
Ernährungsberufe	579	208	266	94	11
Bauberufe	722	90	420	201	11
Bau-, Raumausstatter, Polsterer	127	.	75	30	.
Tischler, Modellbauer	180	35	98	41	6
Maler, Lackierer und verwandte Berufe	138	37	82	.	.
Warenprüfer, Versandfertigmacher	145	9	84	49	3
Hilfsarbeiter ohne nähere Tätigkeitsangabe	149	.	83	43	.
Maschinisten und zugehörige Berufe	189	9	94	81	5
Technische Berufe					
Ingenieure, Chemiker, Physiker, Mathematiker	558	.	372	154	.
Techniker, technische Sonderfachkräfte	692	39	407	219	27
Dienstleistungsberufe					
Warenkaufleute	1 977	171	1 117	647	42
Dienstleistungskaufleute und zugehörige Be- rufe	598	65	318	194	21
Verkehrsberufe	2 221	137	1 298	711	75
Organisations-, Verwaltungs-, Büroberufe	3 618	270	2 014	1 161	173
Ordnungs-, Sicherheitsberufe	291	33	141	98	19
Schriftwerkschaffende, -ordnende sowie künstlerische Berufe	323	43	199	68	13
Gesundheitsdienstberufe	888	113	586	168	21
Sozial- und Erziehungsberufe, anderweitig nicht genannte geistes- und naturwissenschaftliche Berufe	928	61	585	247	35
allgemeine Dienstleistungsberufe	1 271	401	587	254	29
Sonstige Arbeitskräfte	259	149	78	29	3
Insgesamt ³⁾	18 207	2 304	10 239	5 085	579

1) Klassifizierung der Berufe, Statistisches Bundesamt, Ausgabe 1975

2) ohne Einpendler aus dem Ausland und ohne Angabe

3) einschließlich Fälle ohne Berufsangabe

**2.8 Sozialversicherungspflichtig Beschäftigte am 30.6.2003 mit Arbeitsort in Mecklenburg-Vorpommern
und Wohnort in einem anderen Bundesland (Einpendler)
nach beruflicher Gliederung, Altersgruppen und Geschlecht**

Berufliche Gliederung ¹⁾	Einpendler weiblich ²⁾	Davon im Alter von ... bis unter ... Jahren			
		unter 25	25 - 45	45 - 60	60 und mehr
Pflanzenbauer, Tierzüchter, Fischereiberufe	109	19	72	.	.
Bergleute, Mineralgewinner	-	-	-	-	-
Fertigungsberufe					
Steinbearbeiter, Baustoffhersteller	-	-	-	-	-
Keramiker, Glasmacher	8	5	3	-	-
Chemiearbeiter, Kunststoffverarbeiter	25	4	15	6	-
Papierhersteller, -verarbeiter, Drucker	9	-	6	3	-
Holzaufbereiter, Holzwarenfertiger und verwandte Berufe	.	-	-	.	-
Metallerzeuger, -bearbeiter	.	-	.	.	.
Schlosser, Mechaniker und zugeordnete Berufe	51	.	36	9	.
Elektriker	12	4	5	3	-
Montierer und Metallberufe, a. n. g.	11	.	.	-	-
Textil- und Bekleidungsberufe	21	.	11	.	-
Lederhersteller, Leder- und Fellverarbeiter	4	.	-	.	-
Ernährungsberufe	168	60	72	.	.
Bauberufe	5	.	.	-	-
Bau-, Raumausstatter, Polsterer	.	.	.	-	-
Tischler, Modellbauer	6	.	.	-	-
Maler, Lackierer und verwandte Berufe	7	.	3	.	-
Warenprüfer, Versandfertigmacher	73	5	47	21	-
Hilfsarbeiter ohne nähere Tätigkeitsangabe	41	7	18	16	-
Maschinisten und zugehörige Berufe	-	-	-	-	-
Technische Berufe					
Ingenieure, Chemiker, Physiker, Mathematiker	72	.	60	.	-
Techniker, technische Sonderfachkräfte	131	.	87	25	.
Dienstleistungsberufe					
Warenkaufleute	904	112	533	252	7
Dienstleistungskaufleute und zugehörige Berufe	237	.	142	56	.
Verkehrsberufe	280	35	169	69	7
Organisations-, Verwaltungs-, Büroberufe	1 816	206	1 054	509	47
Ordnungs-, Sicherheitsberufe	69	11	33	22	3
Schriftwerkschaffende, -ordnende sowie künstlerische Berufe	128	.	89	19	.
Gesundheitsdienstberufe	551	100	355	90	6
Sozial- und Erziehungsberufe, anderweitig nicht genannte geistes- und naturwissenschaftliche Berufe	504	43	343	113	5
allgemeine Dienstleistungsberufe	905	294	400	196	15
Sonstige Arbeitskräfte	111	78	21	.	.
Insgesamt ³⁾	6 268	1 076	3 595	1 497	100

1) Klassifizierung der Berufe, Statistisches Bundesamt, Ausgabe 1975

2) ohne Einpendler aus dem Ausland und ohne Angabe

3) einschließlich Fälle ohne Berufsangabe

3. Sozialversicherungspflichtig Beschäftigte am Wohnort

3.1 Auspendler aus den Kreisen

Lfd. Nr.	Wohnort	Auspendler Insgesamt ¹⁾	Auspendler West gesamt ¹⁾	Arbeits					
				Baden-Württemberg	Bayern	Berlin	Bremen	Hamburg	Hessen
1	Mecklenburg-Vorpommern	68 292	57 600	1 477	1 668	5 026	1 186	13 076	1 367
2	Greifswald	1 366	1 081	55	77	250	41	174	63
3	Neubrandenburg	1 925	1 322	73	92	295	28	248	68
4	Rostock	5 303	4 327	197	227	509	220	1 155	168
5	Schwerin	3 672	3 219	65	75	305	46	1 251	80
6	Stralsund	1 174	998	45	38	169	42	202	44
7	Wismar	1 482	1 366	23	26	64	39	289	27
8	Bad Doberan	3 597	2 894	97	102	294	99	742	120
9	Demmin	2 116	1 610	54	82	210	36	336	71
10	Güstrow	3 107	2 558	99	83	275	60	684	73
11	Ludwigslust	12 896	11 981	92	112	202	55	3 650	97
12	Mecklenburg-Strelitz	2 955	1 779	91	111	458	48	288	73
13	Müritz	2 057	1 396	72	60	270	28	264	40
14	Nordvorpommern	2 950	2 434	89	94	293	98	498	86
15	Nordwestmecklenburg	12 345	11 877	73	90	196	65	1 123	76
16	Ostvorpommern	2 645	2 086	120	121	393	122	294	82
17	Parchim	4 509	3 740	84	93	254	33	1 436	72
18	Rügen	1 587	1 358	73	84	167	74	247	64
19	Uecker-Randow	2 606	1 574	75	101	422	52	195	63

1) ohne Auspendler nach dem Ausland

3.2 Einpendler in die Kreise Mecklenburg-Vorpommerns

Lfd. Nr.	Wohnort	Arbeits							
		Mecklenburg-Vorpommern	Greifswald	Neubrandenburg	Rostock	Schwerin	Stralsund	Wismar	Bad Doberan
1	Bundesgebiet West Gesamt	9 103	310	335	1 369	971	187	326	462
2	Baden-Württemberg	204	15	.	35	27	16	4	10
3	Bayern	339	41	10	54	32	9	6	13
4	Berlin	1 711	116	189	282	186	58	86	81
5	Bremen	103	.	.	41	9	.	4	5
6	Hamburg	1 045	24	17	161	169	15	48	30
7	Hessen	347	3	5	166	21	11	9	8
8	Niedersachsen	1 848	34	48	231	159	29	27	74
9	Nordrhein-Westfalen	595	35	19	68	61	11	20	57
10	Rheinland-Pfalz	171	.	5	17	6	.	4	74
11	Saarland	19	-	-	5	-	.	-	-
12	Schleswig-Holstein	2 721	36	37	309	301	31	118	110
13	Bundesgebiet Ost Gesamt	9 104	194	783	1 223	1 073	214	114	336
14	Brandenburg	6 057	120	595	489	688	84	35	132
15	Sachsen	1 167	29	65	336	191	44	22	73
16	Sachsen-Anhalt	1 263	20	75	261	150	49	20	86
17	Thüringen	617	25	48	137	44	37	37	45
18	Einpendler¹⁾	18 772	515	1 134	2 847	2 087	414	450	812

1) einschließlich Einpendler aus dem Ausland und „ohne Angabe“

**sowie am Arbeitsort Mecklenburg-Vorpommern
in die Bundesgebiete West und Ost am 30.6.2003**

ort					Aus- pendler Ost ge- samt ¹⁾	Arbeitsort				Lfd. Nr.
Nieder- sachsen	Nord- rhein- Westfalen	Rhein- land-Pfalz	Saarland	Schles- wig- Holstein		Branden- burg	Sachsen	Sachsen- Anhalt	Thüringen	
7 760	3 173	416	115	22 336	10 692	5 755	1 972	2 017	948	1
135	92	13	4	177	285	101	99	66	19	2
183	139	13	6	177	603	376	105	75	47	3
592	347	39	17	856	976	362	236	202	176	4
326	162	15	7	887	453	149	126	107	71	5
174	88	.	.	183	176	70	47	41	18	6
133	78	11	3	673	116	43	27	28	18	7
420	292	25	16	687	703	265	224	146	68	8
300	139	.	.	354	506	226	117	116	47	9
401	189	30	3	661	549	228	117	145	59	10
2 482	224	35	4	5 028	915	521	108	244	42	11
252	180	23	7	248	1 176	897	118	85	76	12
254	146	.	.	241	661	440	106	61	54	13
415	234	26	5	596	516	207	101	143	65	14
398	188	32	7	9 629	468	159	85	159	65	15
308	203	29	5	409	559	298	104	115	42	16
526	208	25	3	1 006	769	440	130	159	40	17
218	139	26	10	256	229	88	58	68	15	18
243	125	18	12	268	1 032	885	64	57	26	19

aus den Bundesgebieten West und Ost am 30.6.2003

ort											Lfd. Nr.
Demmin	Güstrow	Ludwigs- lust	Meck- lenburg- Strelitz	Müritz	Nord- vorpom- mern	Nord- west- meck- lenburg	Ostvor- pom- mern	Parchim	Rügen	Jecker- Randow	
123	225	1 843	187	276	203	1 167	348	371	276	124	1
6	.	12	.	14	.	13	12	10	.	8	2
4	13	18	5	21	9	10	24	39	20	11	3
35	49	62	104	83	51	35	116	60	78	40	4
.	-	9	-	5	.	.	7	.	10	.	5
9	21	334	11	19	24	56	19	68	14	6	6
9	3	30	5	10	5	6	28	6	18	4	7
18	33	834	15	32	45	58	64	66	56	25	8
18	32	74	26	25	29	27	30	21	28	14	9
.	11	8	.	.	.	8	5	9	5	.	10
-	.	4	-	.	.	.	-	.	.	-	11
21	58	458	16	62	34	951	43	87	39	10	12
175	251	1 033	839	350	233	235	317	603	262	869	13
100	134	847	761	272	130	111	181	419	116	843	14
19	32	33	38	24	24	46	66	48	63	14	15
32	67	129	28	31	59	49	38	117	44	8	16
24	18	24	12	23	20	29	32	19	39	4	17
303	494	2 903	1 033	630	447	1 410	711	984	566	1 032	18

4. Sozialversicherungspflichtig beschäftigte Berufspendler

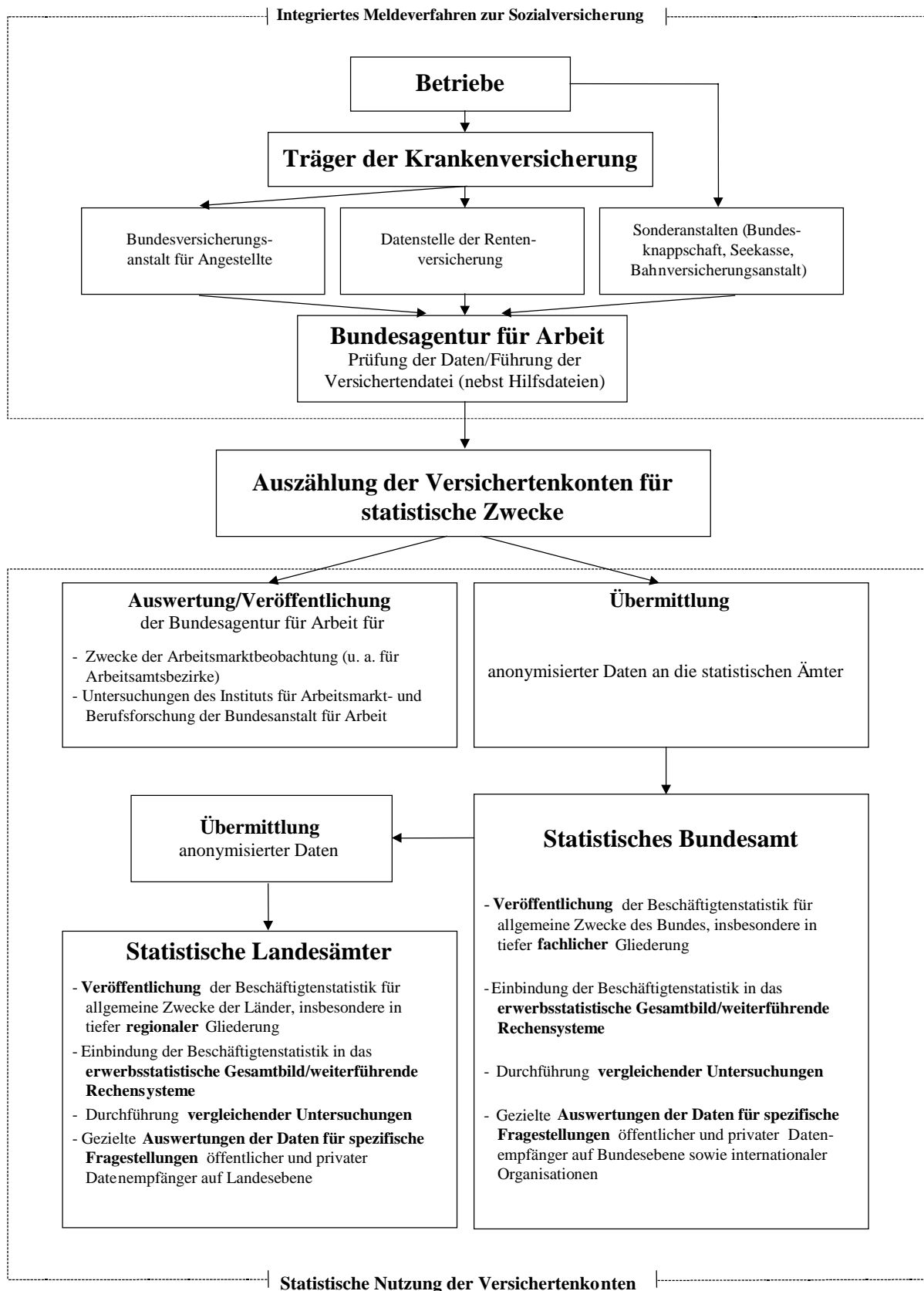
Lfd. Nr.	Wohnort	Geschlecht	Arbeits-							
			Mecklen- burg-Vor- pommern	Greifswald	Neubran- denburg	Rostock	Schwerin	Stral- sund	Wismar	Bad Do- beran
1	Mecklenburg-Vorpommern	männlich	246 026	8 760	14 992	33 958	20 038	10 534	8 550	15 727
		weiblich	261 678	12 295	18 416	38 356	26 218	11 852	8 136	15 059
		insgesamt	507 704	21 055	33 408	72 314	46 256	22 386	16 686	30 786
2	Greifswald	männlich	7 360	4 651	127	118	70	345	14	48
		weiblich	8 812	7 162	112	91	74	270	15	20
		insgesamt	16 172	11 813	239	209	144	615	29	68
3	Neubrandenburg	männlich	10 049	41	7 525	158	80	45	.	55
		weiblich	12 133	33	10 689	67	108	22	.	10
		insgesamt	22 182	74	18 214	225	188	67	12	65
4	Rostock	männlich	27 897	47	103	21 144	521	173	174	4 353
		weiblich	31 488	31	96	26 633	421	88	61	3 346
		insgesamt	59 385	78	199	47 777	942	261	235	7 699
5	Schwerin	männlich	13 081	11	46	222	9 468	26	193	48
		weiblich	15 777	13	43	169	13 739	20	100	56
		insgesamt	28 858	24	89	391	23 207	46	293	104
6	Stralsund	männlich	7 675	263	45	309	61	5 420	10	78
		weiblich	8 797	282	28	148	57	7 206	3	23
		insgesamt	16 472	545	73	457	118	12 626	13	101
7	Wismar	männlich	6 615	.	9	178	364	.	4 650	99
		weiblich	6 470	.	4	106	368	.	4 889	54
		insgesamt	13 085	.	13	284	732	14	9 539	153
8	Bad Doberan	männlich	18 464	22	67	7 459	280	63	299	8 897
		weiblich	20 002	21	41	8 432	231	42	137	10 075
		insgesamt	38 466	43	108	15 891	511	105	436	18 972
9	Demmin	männlich	13 198	260	1 492	232	81	84	3	76
		weiblich	11 685	405	1 605	110	68	54	4	53
		insgesamt	24 883	665	3 097	342	149	138	7	129
10	Güstrow	männlich	15 800	15	146	1 323	441	25	82	769
		weiblich	15 481	14	88	1 113	315	45	37	680
		insgesamt	31 281	29	234	2 436	756	70	119	1 449
11	Ludwigslust	männlich	18 011	.	34	136	2 940	17	56	59
		weiblich	18 628	.	29	78	3 650	23	36	37
		insgesamt	36 639	.	63	214	6 590	40	92	96
12	Mecklenburg-Strelitz	männlich	11 979	31	3 451	182	137	32	.	64
		weiblich	12 273	33	4 071	87	83	35	.	28
		insgesamt	24 252	64	7 522	269	220	67	8	92
13	Müritz	männlich	10 274	8	689	126	88	21	.	46
		weiblich	10 526	15	726	72	95	13	.	20
		insgesamt	20 800	23	1 415	198	183	34	4	66
14	Nordvorpommern	männlich	16 703	521	96	1 291	117	2 766	29	664
		weiblich	17 286	770	48	773	90	3 218	11	478
		insgesamt	33 989	1 291	144	2 064	207	5 984	40	1 142
15	Nordwestmecklenburg	männlich	16 304	11	25	290	2 162	18	2 826	235
		weiblich	15 657	9	14	153	2 893	16	2 715	89
		insgesamt	31 961	20	39	443	5 055	34	5 541	324
16	Ostvorpommern	männlich	16 198	2 734	404	200	99	361	13	66
		weiblich	17 681	3 338	285	88	56	166	12	18
		insgesamt	33 879	6 072	689	288	155	527	25	84
17	Parchim	männlich	15 329	.	62	184	3 010	.	172	76
		weiblich	15 732	.	73	91	3 884	.	108	36
		insgesamt	31 061	10	135	275	6 894	28	280	112
18	Rügen	männlich	11 176	74	38	303	69	1 084	.	74
		weiblich	12 719	108	26	100	49	601	.	22
		insgesamt	23 895	182	64	403	118	1 685	9	96
19	Uecker-Randow	männlich	9 913	59	633	103	50	25	.	20
		weiblich	10 531	51	438	45	37	20	.	14
		insgesamt	20 444	110	1 071	148	87	45	4	34
20	Einpendler	männlich	-	4 109	7 467	12 814	10 570	5 114	3 900	6 830
		weiblich	-	5 133	7 727	11 723	12 479	4 646	3 247	4 984
		insgesamt	-	9 242	15 194	24 537	23 049	9 760	7 147	11 814

kennzeichnet Personen, die am Wohnort arbeiten

innerhalb von Mecklenburg-Vorpommern am 30.6.2003

ort											Aus- pendler	Lfd · Nr.
Dem- min	Güst- row	Lud- wigslust	Meck- lenburg- Strelitz	Müritz	Nordvor- pommern	Nordwest- mecklen- burg	Ostvor- pommern	Parchim	Rügen	Uecker- Randow		
11 409	14 574	17 120	9 680	9 743	12 859	13 263	13 925	12 112	9 840	8 942	-	1
9 612	14 383	15 495	8 458	9 699	12 886	11 237	14 885	12 278	12 418	9 995	-	
21 021	28 957	32 615	18 138	19 442	25 745	24 500	28 810	24 390	22 258	18 937	-	
55	27	13	.	7	201	24	1 574	.	47	14	2 709	2
45	8	3	.	5	90	4	862	.	31	11	1 650	
100	35	16	24	12	291	28	2 436	10	78	25	4 359	
401	46	45	1 249	201	.	27	56	17	10	71	2 524	3
276	29	7	636	109	.	11	44	14	23	51	1 444	
677	75	52	1 885	310	14	38	100	31	33	122	3 968	
36	677	89	19	37	268	87	33	69	54	13	6 753	4
25	371	21	8	22	208	47	9	48	49	4	4 855	
61	1 048	110	27	59	476	134	42	117	103	17	11 608	
9	108	1 277	9	14	5	879	.	754	.	.	3 613	5
14	46	495	6	5	5	443	.	618	.	.	2 038	
23	154	1 772	15	19	10	1 322	5	1 372	9	3	5 651	
32	16	16	18	.	975	.	83	22	291	.	2 255	6
22	13	6	8	.	646	.	46	3	301	.	1 591	
54	29	22	26	7	1 621	23	129	25	592	11	3 846	
.	19	34	.	.	4	1 188	.	39	.	.	1 965	7
.	11	11	.	.	3	964	.	42	.	.	1 581	
.	30	45	3	4	7	2 152	7	81	12	.	3 546	
25	674	51	.	39	312	156	.	60	25	.	9 567	8
21	496	15	.	22	262	139	.	31	19	.	9 927	
46	1 170	66	33	61	574	295	16	91	44	4	19 494	
9 338	361	41	350	344	148	42	256	26	18	46	3 860	9
8 365	270	3	137	254	88	12	205	15	26	11	3 320	
17 703	631	44	487	598	236	54	461	41	44	57	7 180	
413	11 630	104	28	228	79	163	16	309	10	19	4 170	10
249	12 415	28	13	147	30	71	8	216	8	4	3 066	
662	24 045	132	41	375	109	234	24	525	18	23	7 236	
.	96	13 611	15	25	.	310	4	657	12	.	4 400	11
.	39	14 010	3	8	.	132	6	542	17	-	4 618	
.	135	27 621	18	33	7	442	10	1 199	29	.	9 018	
264	52	27	6 957	382	17	.	62	31	21	236	5 022	12
167	51	4	7 025	259	13	.	75	26	7	298	5 248	
431	103	31	13 982	641	30	36	137	57	28	534	10 270	
247	207	47	450	8 181	14	26	9	97	.	14	2 093	13
164	176	8	323	8 732	6	13	9	135	.	10	1 794	
411	383	55	773	16 913	20	39	18	232	9	24	3 887	
128	123	55	27	.	10 359	56	216	38	192	.	6 344	14
72	56	6	6	.	11 390	13	146	15	182	.	5 896	
200	179	61	33	28	21 749	69	362	53	374	9	12 240	
18	109	461	9	14	22	9 747	6	342	5	4	6 557	15
3	89	202	4	10	4	9 136	5	298	12	5	6 521	
21	198	663	13	24	26	18 883	11	640	17	9	13 078	
247	44	.	118	.	192	30	11 328	20	36	250	4 870	16
119	12	.	53	.	59	12	13 234	30	33	157	4 447	
366	56	36	171	29	251	42	24 562	50	69	407	9 317	
21	332	1 197	21	191	7	425	8	9 588	.	14	5 741	17
4	286	671	9	95	7	221	4	10 219	.	-	5 513	
25	618	1 868	30	286	14	646	12	19 807	7	14	11 254	
18	22	.	15	5	232	.	68	20	9 094	.	2 082	18
5	10	.	8	-	68	.	21	18	11 677	.	1 042	
23	32	6	23	5	300	44	89	38	20 771	7	3 124	
130	31	.	359	28	.	12	182	.	13	8 228	1 685	19
48	5	.	195	10	.	7	207	.	8	9 436	1 095	
178	36	15	554	38	10	19	389	21	21	17 664	2 780	
2 071	2 944	3 509	2 723	1 562	2 500	3 516	2 597	2 524	746	714		20
1 247	1 968	1 485	1 433	967	1 496	2 101	1 651	2 059	741	559		
3 318	4 912	4 994	4 156	2 529	3 996	5 617	4 248	4 583	1 487	1 273		

Von der Meldung des Arbeitgebers zur Statistik



Quelle: Statistisches Bundesamt