



## Aktualisierte 4. Landesprognose (Basisjahr 2010)

### Bevölkerungsentwicklung des Landes Mecklenburg-Vorpommern sowie der kreisfreien Städte und Landkreise bis 2030 nach Altersgruppen

Bestell-Nr.: A1831 2012 01

Herausgabe: 21. Juni 2013

Printausgabe: EUR 6,00

Herausgeber: Statistisches Amt Mecklenburg-Vorpommern, Lübecker Straße 287, 19059 Schwerin,  
Telefon: 0385 588-0, Telefax: 0385 588-56909, Internet: <http://www.statistik-mv.de>, E-Mail: [statistik.post@statistik-mv.de](mailto:statistik.post@statistik-mv.de)

Zuständige Dezernentin: Alice Mannigel, Telefon: 0385 588-56420

Die Bevölkerungsvorausberechnung wurde durch eine interministerielle Arbeitsgruppe unter Federführung des Ministeriums für Energie, Infrastruktur und Landesentwicklung Mecklenburg-Vorpommern erarbeitet und am 8.1.2013 durch die Landesregierung verabschiedet.

© Statistisches Amt Mecklenburg-Vorpommern, Schwerin, 2013  
Auszugsweise Vervielfältigung und Verbreitung mit Quellenangabe gestattet.

#### Zeichenerklärungen und Abkürzungen

- nichts vorhanden
- 0** weniger als die Hälfte von 1 in der letzten besetzten Stelle, jedoch mehr als nichts
- .** Zahlenwert unbekannt oder geheim zu halten
- ...** Zahl lag bei Redaktionsschluss noch nicht vor
- x** Aussage nicht sinnvoll oder Fragestellung nicht zutreffend
- /** keine Angabe, da Zahlenwert nicht ausreichend genau oder nicht repräsentativ
- ( )** Zahl hat eingeschränkte Aussagefähigkeit
- p** vorläufige Zahl
- s** geschätzte Zahl
- r** berichtigte Zahl

a. n. g. anderweitig nicht genannt

Abweichungen in den Summen erklären sich aus dem Auf- und Abrunden der Einzelwerte.

## Inhaltsverzeichnis

	Seite
Vorbemerkung	3
Ergebnisse der Bevölkerungsvorausberechnung	3
Annahmen zur zukünftigen Entwicklung der Bevölkerung	4
<b>Teil 1 - Bevölkerungsentwicklung des Landes Mecklenburg-Vorpommern bis 2030</b>	<b>7 - 25</b>
<b>Tabellen</b>	
1.1 Entwicklung der Bevölkerung in Mecklenburg-Vorpommern 2010 - 2030 nach Altersjahren und Geschlecht - Variante 2 -	10 - 19
1.2 Entwicklung der Bevölkerung in Mecklenburg-Vorpommern 2010 - 2030 nach Altersgruppen und Geschlecht - Variante 2 -	20 - 21
1.3 Bevölkerungsveränderung in Mecklenburg-Vorpommern 2010 - 2030, Wanderungssaldo, Zuzüge, Fortzüge, Lebendgeborene und Gestorbene nach Geschlecht - Variante 2 -	22 - 23
1.4 Korridor der Bevölkerungsentwicklung	24
1.5 Verhältnis der Jungen und Alten zu den im erwerbsfähigen Alter stehenden Personen	25
<b>Teil 2 - Bevölkerungsentwicklung der kreisfreien Städte und Landkreise nach Altersgruppen und Geschlecht bis 2030</b>	<b>27 - 91</b>
<b>Tabellen</b>	
Kreisfreie Städte	
2.1 Rostock	29 - 35
2.2 Schwerin	37 - 43
Landkreise	
2.3 Mecklenburgische Seenplatte	45 - 51
2.4 Landkreis Rostock	53 - 59
2.5 Vorpommern-Rügen	61 - 67
2.6 Nordwestmecklenburg	69 - 75
2.7 Vorpommern-Greifswald	77 - 83
2.8 Ludwigslust-Parchim	85 - 91
<b>Grafiken</b>	
1. Altersaufbau der Bevölkerung in Mecklenburg-Vorpommern 2010 und 2030	9
2. Bevölkerungsentwicklung in Mecklenburg-Vorpommern 2010 - 2030	92
3. Lebendgeborene und Gestorbene in Mecklenburg-Vorpommern 2010 - 2030	92
4. Wanderungen über die Landesgrenze in Mecklenburg-Vorpommern 2010 - 2030	92
5. Bevölkerungsentwicklung 2010 - 2030 in den für das Bildungswesen relevanten Altersgruppen	93
6. Entwicklung des Verhältnisses der Jungen und Alten zu den im erwerbsfähigen Alter stehenden Personen	93

## Vorbemerkung

Durch die unter Federführung des Ministeriums für Energie, Infrastruktur und Landesentwicklung interministerielle Arbeitsgruppe, der Vertreter aller Ressorts der Landesregierung angehören, wurde die aktualisierte 4. Landesprognose zur Bevölkerungsentwicklung in Mecklenburg-Vorpommern erarbeitet. Eine Aktualisierung war vor allem dahingehend notwendig, da es zwischenzeitlich neue Entwicklungen in den Parametern der Annahmen der 4. Landesprognose gibt; die Berechnung der 5. Landesprognose auf Basis der Zensusdaten erst 2014/2015 realisiert werden kann und mit dem Wirken der Landkreisneuordnung vom 4.9.2011 eine veränderte Kreisstruktur Mecklenburg-Vorpommerns vorliegt, für die keine Bevölkerungsprognosen vorhanden sind.

Auf Beschluss des Kabinetts wurde sie am 8.1.2013 zur Arbeitsgrundlage der Landesregierung erklärt.

Basis für die Rechnung der aktualisierten 4. Landesprognose ist der Bevölkerungsstand am 31.12.2010. Die Grundannahmen der 4. Landesprognose bleiben erhalten, werden aber um die neuesten Entwicklungstrends bei Fertilität, Mortalität und den Wanderungsbewegungen erweitert. Der Prognosehorizont bis 2030 bleibt ebenfalls erhalten.

Für die aktualisierte 4. Landesprognose sind für die Standardvariante (Variante 2) folgende Grundannahmen für das Land getroffen worden:

- die Geburtenhäufigkeit steigt bis 2015 auf 1,5 Kinder je Frau und verharrt auf diesem Niveau bis zum Ende des Prognosezeitraums,
- die Lebenserwartung bei Geburt nimmt weiter zu und steigt bis 2030 für einen neugeborenen Jungen um 4,6 Jahre und für ein neugeborenes Mädchen um 3,2 Jahre,
- die Fortzüge aus Mecklenburg-Vorpommern sinken bis 2030 um ca. die Hälfte,
- die Zuzüge nach Mecklenburg-Vorpommern sinken bis 2030 um ca. 10 Prozent.
- für die Wanderungsbewegungen von Studierenden werden spezielle Annahmen getroffen.

Mittels Modifizierung der Wanderungsannahmen und der Geburtenraten, sowie Entwicklung zusätzlicher Annahmeszenarien, wurden zwei weitere Varianten berechnet. Variante 1 bildet mit der optimistischen Rechnung den oberen Rand, und Variante 3, als pessimistische Variante, den unteren Rand des Prognosekorridors.

Weiterhin wurde diese Prognose ergänzt durch eine Regionalisierung für die seit dem 4.9.2011 gültigen 6 Landkreise und 2 kreisfreien Städte.

## Ergebnisse der Bevölkerungsvorausberechnung

Bezogen auf das Jahr 2010 wird die Bevölkerung in Mecklenburg-Vorpommern bis 2030 je nach Variante zwischen ca. 80 Tsd. und 330 Tsd. Einwohnern abnehmen. Das entspricht einem durchschnittlichen jährlichen Bevölkerungsrückgang zwischen 0,26 Prozent und 1,14 Prozent.

Prognosevarianten	Ew.-Stand am 31.12.2030	Ew.-Verlust 2010 - 2030 in Prozent
Variante 1	1 559 187	5,1
Variante 2	1 476 408	10,1
Variante 3	1 305 610	20,5

Für Variante 2 ist der Bevölkerungsrückgang im Prognosezeitraum ausschließlich auf Gestorbenenüberschüsse zurückzuführen. Die geringe Anzahl von Geburten gegenüber einer steigenden Anzahl von Sterbefällen führt zu den prognostizierten Einwohnerverlusten. Der Saldo aus Zu- und Fortzügen ist leicht positiv, da die Zahlen der Zuzüge weitgehend auf dem bisherigen Niveau verharren, die Anzahl der Fortzüge demgegenüber aber zurückgehen.

Die geringen Geburtenzahlen, die deutlich steigende Lebenserwartung und die selektiven Wanderungen, vor allem jüngerer Menschen, bewirken signifikante Umbrüche in der Altersstruktur. So wird sich die Bevölkerung unseres Landes im Jahr 2030 aus deutlich weniger erwerbsfähigen Personen und unverkennbar mehr älteren Menschen (2010: 22,1 Prozent; 2030: 31,7 Prozent) als im Jahr 2010 zusammensetzen.

Jahr	jünger als 20 Jahre	20 bis unter 65 Jahre	65 Jahre und mehr
2010	14,6	63,3	22,1
2030	16,3	51,9	31,7

## Annahmen zur zukünftigen Entwicklung der Bevölkerung

Die 4. Landesprognose (2008) wurde in 3 Varianten berechnet. Analog dazu wurde auch die aktualisierte 4. Landesprognose berechnet. Standardvariante ist die Variante 2, mit deren Annahmen auch die Regionalisierung berechnet wurde. Die Varianten 1 und 3 sind aufgrund von Modifikationen in den Bereichen Fertilität und Migration entwickelt worden.

### VARIANTE 2 (Standardvariante)

#### Geburten (TFR)

Es wird von einem weiteren Ansteigen der zusammengefassten Geburtenziffer (TFR) ausgegangen. Da die TFR in Mecklenburg-Vorpommern den Bereich des bundesdeutschen Durchschnitts inzwischen weitgehend erreicht hat, ist nicht davon auszugehen, dass sich die Steigerungsraten der 2. Hälfte der 90er Jahre fortsetzen werden. Bis 2015 wird ein leichter Anstieg von 1,5 Kindern je Frau erwartet. Dies wird für Mecklenburg-Vorpommern insofern als realistisch eingeschätzt, da ländlich strukturierte Räume in Deutschland höhere Geburtenraten als urbane Räume aufweisen. Bis zum Ende des Prognosezeitraums bleibt die TFR dann unverändert.

#### Geburten (Maximum der altersspezifischen Fertilität)

Mecklenburg-Vorpommern folgt dem bundeseinheitlichen Trend und geht von einer weiteren Erhöhung des Maximums der altersspezifischen Fertilitätsziffern (AGZ) aus. Im Jahr 2020 wird das Maximum der AGZ bei 29,5 Jahren liegen. Danach erfolgt eine Verschiebung dieses Maximums zur Altersgruppe der 30-jährigen Frauen. Es verbleibt jedoch wie bisher ca. 1 bis 2 Jahre unter dem bundesdeutschen Durchschnitt. Die Frauen in Mecklenburg-Vorpommern sind bei der Geburt der Kinder im Vergleich zu anderen Regionen Deutschlands jünger.

#### Sterblichkeit

Die Mortalitätsannahmen liegen in Form von jährlichen Sterbewahrscheinlichkeiten aller Altersjahre und beider Geschlechter für 2010 bis 2030 vor. Für alle Varianten werden die „Aktualisierte und vervollständigte Sterbetafel für Mecklenburg-Vorpommern 2008 - 2010“ sowie die „Prognostischen Sterbetafeln für Mecklenburg-Vorpommern 2011 - 2030“ des Statistischen Bundesamtes verwendet.

Die Lebenserwartung zum Zeitpunkt der Geburt ist seit 1990 bei Männern und Frauen kontinuierlich gestiegen. Die jährlichen Steigerungsraten nehmen aber mit der Zeit ab. Um die Entwicklung der Anzahl der Gestorbenen genauer definieren zu können, werden Sterbetafeln direkt in das Modell eingelesen. Für jedes Prognosejahr liegt nach Alter und Geschlecht eine Sterbewahrscheinlichkeit vor.

Für die aktualisierte 4. Landesprognose kann mit einem weiteren Anstieg der Lebenserwartung in Deutschland und auch in Mecklenburg-Vorpommern gerechnet werden. Die prognostizierte Lebenserwartung bei Frauen steigt bis 2030 um 3,2 Jahre und bei Männern um 4,6 Jahre, so dass sich die Differenz zwischen der Lebenserwartung von Männern und Frauen weiter verringern wird.

#### Binnenwanderungen (Zuzüge)

In der aktualisierten Bevölkerungsprognose wird von einem leichten Rückgang der Zuzüge ausgegangen, da ca. 25 Prozent der Zuzüge in den die Migration bestimmenden Altersgruppen aus den anderen neuen Ländern erfolgten (neue Länder ohne Berlin). Auch dort sind die Geburtsjahrgänge zu Beginn der 90er Jahre schwach besetzt, so dass diese Altersgruppen für Zuzüge nach Mecklenburg-Vorpommern nur noch beschränkt zur Verfügung stehen. Es wird angenommen, dass sich die prozentualen Zuzüge aus den alten Ländern tendenziell kaum verändern werden. In der Summe (Rückgang der Zuzüge aus den neuen Ländern ca. 50 Prozent, stabiler Zuzug aus den alten Ländern auf aktuellem Niveau) werden die Zuzüge um 10 Prozent bis zum Jahr 2030 zurückgehen.

Aufgrund von Einmaleffekten beim Zuzug von Studierenden in die Universitätsstädte Rostock und Greifswald verringern sich die Zuzüge ab 2017 um circa 650 Personen.

#### Binnenwanderungen (Fortzüge)

In der 4. Landesprognose wurden signifikante Änderungen der Binnenwanderung ab dem Jahr 2008 erwartet, diese sind entsprechend eingetreten. Sie beziehen sich auf die schwachen Geburtsjahrgänge der 1. Hälfte der 90er Jahre, die die Migration bestimmenden Altersgruppen der 18- bis 30-Jährigen sind. Aufgrund des schwachen Besatzes dieser Altersgruppen ist bei Annahme einer unveränderten Nachfrage der Wirtschaft nach Auszubildenden und jungen Arbeitnehmern und eines beständigen Angebotes an attraktiven Studienplätzen in Mecklenburg-Vorpommern davon auszugehen, dass das Hauptmigrationsmotiv

- nämlich keinen Ausbildungs- bzw. Arbeitsplatz in Mecklenburg-Vorpommern zu finden - deutlich abgeschwächt wird.

Eine Halbierung der Fortzüge bis 2030 ist die daraus abgeleitete Annahme. Das entspricht den Annahmen zur generellen Reduktion des Wanderungsvolumens aus der 12. Koordinierten Bevölkerungsvorausberechnung des Statistischen Bundesamtes.

### **Außenwanderungen**

Es ist davon auszugehen, dass sich die Zu- und Fortzüge bis 2030 nicht signifikant verändern werden. Aufgrund der Freigabe der Grenzen zu den neuen EU-Mitgliedsstaaten im Rahmen der vereinbarten Arbeitnehmerfreizügigkeit wird bis 2030 allerdings ein Anstieg der Zuzüge um 10 Prozent angenommen. Das entspricht einer jährlichen Erhöhung der Anzahl der Zuziehenden um ca. 35 Personen.

## **VARIANTE 1**

### **Geburten (TFR)**

Die Variante 1 nimmt gegenüber Variante 2 einen zusätzlichen Anstieg der Geburtenhäufigkeit an. Dazu tragen die Stabilisierung der Geburtenhäufigkeit der unter 30-jährigen Frauen und die weitere Zunahme des Geburtenniveaus bei den über 30-Jährigen bei. Es wird angenommen, dass es auf Grund von familienpolitischen Maßnahmen der Landes- und Bundesregierung zu einer Erhöhung der TFR kommt. Diese Option gilt ebenfalls für die nächsten zwei Jahrzehnte. Es wird angenommen, dass sich die Zahl der Kinder pro Frau in den Jahren 2015 bis 2030 auf 1,6 erhöht. Damit wird die einfache Reproduktion der Bevölkerung durch Geburten nicht annähernd erreicht werden.

### **Binnenwanderungen (Zuzüge)**

Bis 2030 wird eine gegenüber Variante 2 leichte Erhöhung der Zuzüge angenommen, weil durch schwache Besetzung der Jahrgänge, die Auszubildende und junge Arbeitnehmer stellen, die Nachfrage nach Arbeitskräften in Mecklenburg-Vorpommern nicht ausreichend befriedigt werden kann. Da diese Jahrgänge in den alten Ländern noch vergleichsweise stark besetzt sind, ist ein Migrationsmotiv für eine Zuwanderung nach Mecklenburg-Vorpommern gegeben.

## **VARIANTE 3**

### **Geburten (TFR)**

In der Variante 3 wird zum einen von einer zunehmenden Geburtenverlagerung auf ein höheres Alter sowie von fehlenden Nachholeffekten für Geburten zu einem späteren Zeitpunkt ausgegangen. Auch die familienpolitischen Maßnahmen der Bundesregierung können den weiteren Rückgang der Geburtenrate nicht verhindern. In diesem Fall würde die Geburtenhäufigkeit bis zum Jahr 2020 auf 1,4 Kinder pro Frau, d. h. unter das entsprechende Niveau der Variante 2, absinken und diesen Horizont bis 2030 halten.

### **Binnenwanderungen**

Bis 2030 wird im Gegensatz zu Variante 2 von einem Rückgang der Zuzüge um 30 Prozent ausgegangen. Es wird angenommen, dass Zuzüge aus den anderen neuen Ländern weitgehend wegbrechen, da auch dort die die Migration bestimmenden Altersgruppen schwach besetzt sind und für Zuzüge nach Mecklenburg-Vorpommern nicht mehr zur Verfügung stehen. Zudem wird eine rückläufige Tendenz der Zuzüge aus den alten Ländern unterstellt.

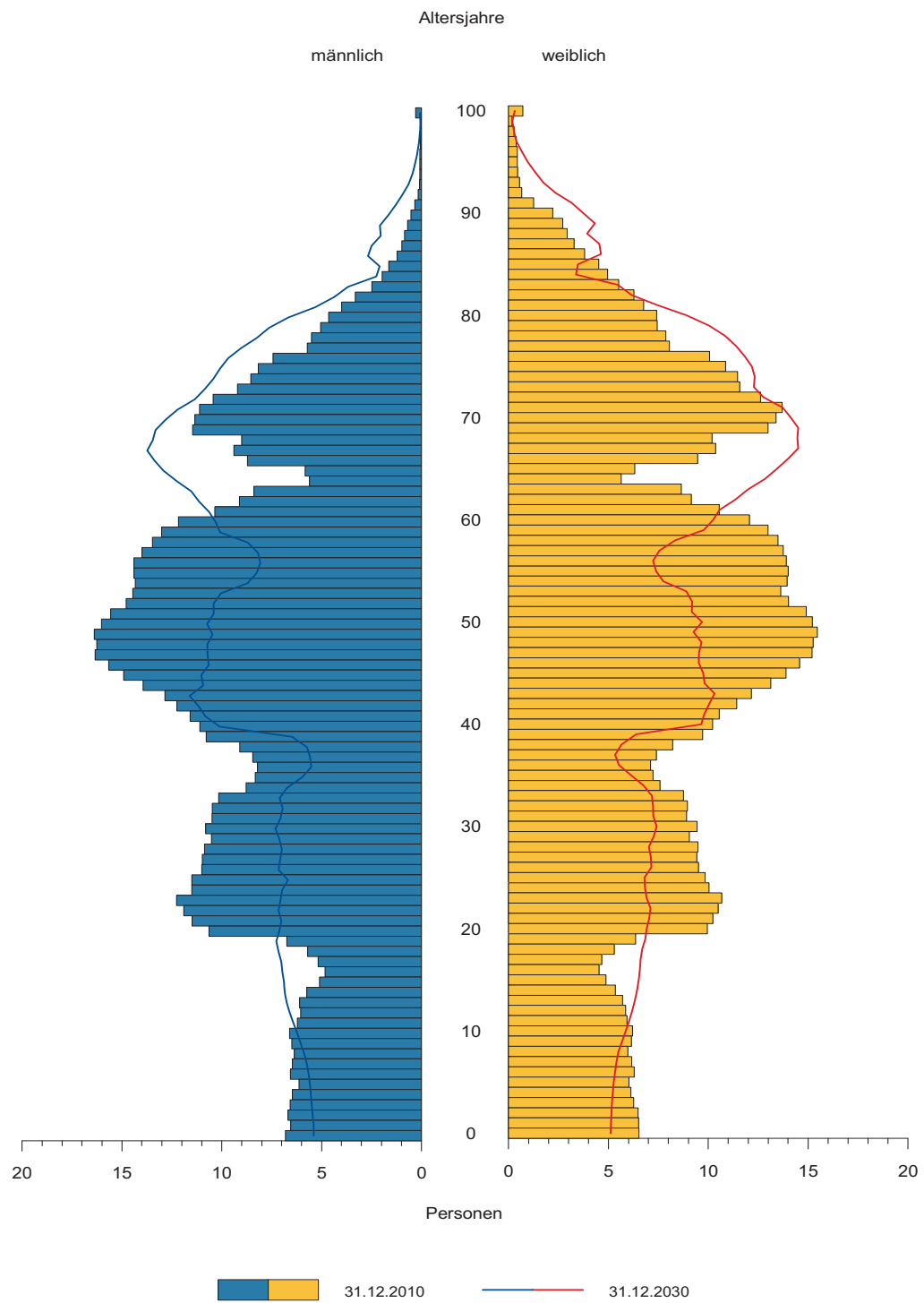


**Teil 1**  
**Bevölkerungsentwicklung**  
**des Landes Mecklenburg-Vorpommern**  
**bis 2030**





# 1. Altersaufbau der Bevölkerung in Mecklenburg-Vorpommern 2010 und 2030 (Variante 2)



# 1. Bevölkerungsentwicklung des Landes

## 1.1 Entwicklung der Bevölkerung in Mecklenburg-Vorpommern

Lfd. Nr.	Berechnungs- jahr (31.12.)		Alter von ... bis									
			0 - 1	1 - 2	2 - 3	3 - 4	4 - 5	5 - 6	6 - 7	7 - 8	8 - 9	9 - 10
1	2010	<b>insg.</b>	<b>13 325</b>	<b>13 055</b>	<b>13 159</b>	<b>12 832</b>	<b>12 579</b>	<b>12 156</b>	<b>12 852</b>	<b>12 612</b>	<b>12 341</b>	<b>12 635</b>
2	<b>Basis- jahr</b>	männl.	6 807	6 550	6 680	6 574	6 456	6 127	6 554	6 458	6 368	6 494
3		weibl.	6 518	6 505	6 479	6 258	6 123	6 029	6 298	6 154	5 973	6 141
4	2011	<b>insg.</b>	<b>13 652</b>	<b>13 218</b>	<b>13 034</b>	<b>13 109</b>	<b>12 803</b>	<b>12 538</b>	<b>12 068</b>	<b>12 763</b>	<b>12 568</b>	<b>12 310</b>
5		männl.	7 014	6 740	6 560	6 668	6 565	6 430	6 070	6 531	6 464	6 354
6		weibl.	6 638	6 478	6 474	6 441	6 238	6 108	5 998	6 232	6 104	5 956
7	2012	<b>insg.</b>	<b>13 433</b>	<b>13 545</b>	<b>13 198</b>	<b>12 984</b>	<b>13 082</b>	<b>12 760</b>	<b>12 450</b>	<b>11 980</b>	<b>12 720</b>	<b>12 539</b>
8		männl.	6 904	6 948	6 751	6 546	6 660	6 538	6 373	6 047	6 538	6 451
9		weibl.	6 529	6 597	6 447	6 438	6 422	6 222	6 077	5 933	6 182	6 088
10	2013	<b>insg.</b>	<b>13 154</b>	<b>13 350</b>	<b>13 525</b>	<b>13 154</b>	<b>12 960</b>	<b>13 040</b>	<b>12 675</b>	<b>12 364</b>	<b>11 941</b>	<b>12 699</b>
11		männl.	6 759	6 848	6 956	6 742	6 540	6 634	6 484	6 350	6 054	6 529
12		weibl.	6 395	6 502	6 569	6 412	6 420	6 406	6 191	6 014	5 887	6 170
13	2014	<b>insg.</b>	<b>12 912</b>	<b>13 132</b>	<b>13 379</b>	<b>13 513</b>	<b>13 159</b>	<b>12 951</b>	<b>12 987</b>	<b>12 618</b>	<b>12 346</b>	<b>11 937</b>
14		männl.	6 637	6 733	6 884	6 961	6 750	6 530	6 598	6 477	6 365	6 054
15		weibl.	6 275	6 399	6 495	6 552	6 409	6 421	6 389	6 141	5 981	5 883
16	2015	<b>insg.</b>	<b>12 758</b>	<b>13 001</b>	<b>13 233</b>	<b>13 431</b>	<b>13 566</b>	<b>13 199</b>	<b>12 947</b>	<b>12 968</b>	<b>12 631</b>	<b>12 372</b>
17		männl.	6 559	6 665	6 804	6 918	6 994	6 764	6 519	6 609	6 505	6 381
18		weibl.	6 199	6 336	6 429	6 513	6 572	6 435	6 428	6 359	6 126	5 991
19	2016	<b>insg.</b>	<b>12 648</b>	<b>12 893</b>	<b>13 136</b>	<b>13 311</b>	<b>13 513</b>	<b>13 623</b>	<b>13 218</b>	<b>12 951</b>	<b>12 999</b>	<b>12 675</b>
20		männl.	6 503	6 610	6 752	6 850	6 966	7 018	6 769	6 540	6 643	6 530
21		weibl.	6 145	6 283	6 384	6 461	6 547	6 605	6 449	6 411	6 356	6 145
22	2017	<b>insg.</b>	<b>12 460</b>	<b>12 793</b>	<b>13 035</b>	<b>13 218</b>	<b>13 392</b>	<b>13 573</b>	<b>13 645</b>	<b>13 226</b>	<b>12 984</b>	<b>13 042</b>
23		männl.	6 403	6 559	6 702	6 801	6 897	6 990	7 023	6 792	6 576	6 666
24		weibl.	6 057	6 234	6 333	6 417	6 495	6 583	6 622	6 434	6 408	6 376
25	2018	<b>insg.</b>	<b>12 176</b>	<b>12 605</b>	<b>12 937</b>	<b>13 116</b>	<b>13 298</b>	<b>13 450</b>	<b>13 593</b>	<b>13 652</b>	<b>13 260</b>	<b>13 027</b>
26		männl.	6 259	6 460	6 652	6 748	6 846	6 918	6 994	7 046	6 828	6 598
27		weibl.	5 917	6 145	6 285	6 368	6 452	6 532	6 599	6 606	6 432	6 429
28	2019	<b>insg.</b>	<b>11 842</b>	<b>12 316</b>	<b>12 745</b>	<b>13 015</b>	<b>13 194</b>	<b>13 355</b>	<b>13 469</b>	<b>13 598</b>	<b>13 682</b>	<b>13 302</b>
29		männl.	6 086	6 313	6 552	6 696	6 791	6 866	6 921	7 015	7 081	6 849
30		weibl.	5 756	6 003	6 193	6 319	6 403	6 489	6 548	6 583	6 601	6 453
31	2020	<b>insg.</b>	<b>11 499</b>	<b>11 977</b>	<b>12 449</b>	<b>12 821</b>	<b>13 093</b>	<b>13 246</b>	<b>13 370</b>	<b>13 473</b>	<b>13 627</b>	<b>13 721</b>
32		männl.	5 912	6 139	6 401	6 597	6 739	6 808	6 865	6 941	7 048	7 101
33		weibl.	5 587	5 838	6 048	6 224	6 354	6 438	6 505	6 532	6 579	6 620
34	2021	<b>insg.</b>	<b>11 168</b>	<b>11 630</b>	<b>12 108</b>	<b>12 524</b>	<b>12 894</b>	<b>13 143</b>	<b>13 261</b>	<b>13 374</b>	<b>13 500</b>	<b>13 666</b>
35		männl.	5 742	5 961	6 225	6 446	6 639	6 756	6 807	6 885	6 972	7 068
36		weibl.	5 426	5 669	5 883	6 078	6 255	6 387	6 454	6 489	6 528	6 598
37	2022	<b>insg.</b>	<b>10 855</b>	<b>11 297</b>	<b>11 760</b>	<b>12 182</b>	<b>12 593</b>	<b>12 943</b>	<b>13 158</b>	<b>13 264</b>	<b>13 401</b>	<b>13 538</b>
38		männl.	5 581	5 791	6 047	6 269	6 485	6 655	6 754	6 827	6 916	6 990
39		weibl.	5 274	5 506	5 713	5 913	6 108	6 288	6 404	6 437	6 485	6 548
40	2023	<b>insg.</b>	<b>10 621</b>	<b>10 991</b>	<b>11 431</b>	<b>11 838</b>	<b>12 255</b>	<b>12 643</b>	<b>12 958</b>	<b>13 162</b>	<b>13 291</b>	<b>13 440</b>
41		männl.	5 461	5 635	5 879	6 090	6 309	6 502	6 654	6 773	6 858	6 934
42		weibl.	5 160	5 356	5 552	5 748	5 946	6 141	6 304	6 389	6 433	6 506
43	2024	<b>insg.</b>	<b>10 470</b>	<b>10 760</b>	<b>11 128</b>	<b>11 508</b>	<b>11 912</b>	<b>12 305</b>	<b>12 657</b>	<b>12 963</b>	<b>13 189</b>	<b>13 330</b>
44		männl.	5 384	5 516	5 725	5 922	6 130	6 326	6 500	6 674	6 804	6 876
45		weibl.	5 086	5 244	5 403	5 586	5 782	5 979	6 157	6 289	6 385	6 454
46	2025	<b>insg.</b>	<b>10 381</b>	<b>10 608</b>	<b>10 896</b>	<b>11 206</b>	<b>11 582</b>	<b>11 963</b>	<b>12 319</b>	<b>12 662</b>	<b>12 991</b>	<b>13 228</b>
47		männl.	5 338	5 440	5 605	5 769	5 962	6 146	6 324	6 520	6 706	6 822
48		weibl.	5 043	5 168	5 291	5 437	5 620	5 817	5 995	6 142	6 285	6 406
49	2026	<b>insg.</b>	<b>10 316</b>	<b>10 520</b>	<b>10 745</b>	<b>10 972</b>	<b>11 280</b>	<b>11 633</b>	<b>11 978</b>	<b>12 324</b>	<b>12 690</b>	<b>13 031</b>
50		männl.	5 305	5 395	5 530	5 647	5 809	5 978	6 144	6 344	6 552	6 725
51		weibl.	5 011	5 125	5 215	5 325	5 471	5 655	5 834	5 980	6 138	6 306
52	2027	<b>insg.</b>	<b>10 292</b>	<b>10 455</b>	<b>10 657</b>	<b>10 822</b>	<b>11 047</b>	<b>11 332</b>	<b>11 648</b>	<b>11 983</b>	<b>12 352</b>	<b>12 730</b>
53		männl.	5 293	5 362	5 485	5 574	5 688	5 826	5 976	6 164	6 376	6 571
54		weibl.	4 999	5 093	5 172	5 248	5 359	5 506	5 672	5 819	5 976	6 159
55	2028	<b>insg.</b>	<b>10 321</b>	<b>10 431</b>	<b>10 593</b>	<b>10 734</b>	<b>10 898</b>	<b>11 099</b>	<b>11 347</b>	<b>11 654</b>	<b>12 012</b>	<b>12 392</b>
56		männl.	5 307	5 350	5 452	5 529	5 616	5 705	5 824	5 996	6 196	6 395
57		weibl.	5 014	5 081	5 141	5 205	5 282	5 394	5 523	5 658	5 816	5 997
58	2029	<b>insg.</b>	<b>10 394</b>	<b>10 459</b>	<b>10 568</b>	<b>10 671</b>	<b>10 810</b>	<b>10 950</b>	<b>11 114</b>	<b>11 354</b>	<b>11 683</b>	<b>12 053</b>
59		männl.	5 345	5 363	5 440	5 496	5 571	5 633	5 704	5 845	6 028	6 215
60		weibl.	5 049	5 096	5 128	5 175	5 239	5 317	5 410	5 509	5 655	5 838
61	2030	<b>insg.</b>	<b>10 510</b>	<b>10 531</b>	<b>10 596</b>	<b>10 646</b>	<b>10 747</b>	<b>10 863</b>	<b>10 966</b>	<b>11 122</b>	<b>11 384</b>	<b>11 724</b>
62		männl.	5 404	5 400	5 453	5 484	5 538	5 589	5 633	5 726	5 878	6 047
63		weibl.	5 106	5 131	5 143	5 162	5 209	5 274	5 333	5 396	5 506	5 677

**Mecklenburg-Vorpommern bis 2030**  
**2010 - 2030 nach Altersjahren und Geschlecht (Variante 2)**

unter ... Jahren										Lfd. Nr.
10 - 11	11 - 12	12 - 13	13 - 14	14 - 15	15 - 16	16 - 17	17 - 18	18 - 19	19 - 20	
<b>12 801</b>	<b>12 155</b>	<b>11 894</b>	<b>11 808</b>	<b>11 083</b>	<b>9 986</b>	<b>9 354</b>	<b>9 849</b>	<b>10 990</b>	<b>13 096</b>	1
6 591	6 221	6 042	6 101	5 736	5 111	4 826	5 173	5 697	6 731	2
6 210	5 934	5 852	5 707	5 347	4 875	4 528	4 676	5 293	6 365	3
<b>12 571</b>	<b>12 744</b>	<b>12 120</b>	<b>11 811</b>	<b>11 750</b>	<b>11 049</b>	<b>9 958</b>	<b>9 264</b>	<b>9 733</b>	<b>10 783</b>	4
6 459	6 562	6 202	6 004	6 067	5 715	5 098	4 782	5 152	5 606	5
6 112	6 182	5 918	5 807	5 683	5 334	4 860	4 482	4 581	5 177	6
<b>12 246</b>	<b>12 515</b>	<b>12 708</b>	<b>12 039</b>	<b>11 754</b>	<b>11 715</b>	<b>11 021</b>	<b>9 866</b>	<b>9 149</b>	<b>9 537</b>	7
6 319	6 431	6 543	6 164	5 970	6 046	5 702	5 054	4 762	5 067	8
5 927	6 084	6 165	5 875	5 784	5 669	5 319	4 812	4 387	4 470	9
<b>12 477</b>	<b>12 195</b>	<b>12 482</b>	<b>12 635</b>	<b>11 988</b>	<b>11 719</b>	<b>11 693</b>	<b>10 940</b>	<b>9 767</b>	<b>8 978</b>	10
6 416	6 293	6 412	6 511	6 132	5 948	6 037	5 664	5 041	4 686	11
6 061	5 902	6 070	6 124	5 856	5 771	5 656	5 276	4 726	4 292	12
<b>12 663</b>	<b>12 440</b>	<b>12 180</b>	<b>12 422</b>	<b>12 599</b>	<b>11 971</b>	<b>11 712</b>	<b>11 636</b>	<b>10 889</b>	<b>9 693</b>	13
6 506	6 397	6 284	6 386	6 489	6 119	5 946	6 011	5 671	5 002	14
6 157	6 043	5 896	6 036	6 110	5 852	5 766	5 625	5 218	4 691	15
<b>11 941</b>	<b>12 658</b>	<b>12 458</b>	<b>12 154</b>	<b>12 419</b>	<b>12 607</b>	<b>11 990</b>	<b>11 696</b>	<b>11 690</b>	<b>11 007</b>	16
6 053	6 504	6 403	6 273	6 380	6 487	6 126	5 935	6 064	5 705	17
5 888	6 154	6 055	5 881	6 039	6 120	5 864	5 761	5 626	5 302	18
<b>12 388</b>	<b>11 950</b>	<b>12 691</b>	<b>12 451</b>	<b>12 163</b>	<b>12 437</b>	<b>12 635</b>	<b>11 996</b>	<b>11 798</b>	<b>11 894</b>	19
6 387	6 057	6 519	6 403	6 276	6 386	6 500	6 126	6 006	6 130	20
6 001	5 893	6 172	6 048	5 887	6 051	6 135	5 870	5 792	5 764	21
<b>12 697</b>	<b>12 399</b>	<b>11 986</b>	<b>12 681</b>	<b>12 460</b>	<b>12 180</b>	<b>12 470</b>	<b>12 642</b>	<b>12 107</b>	<b>12 009</b>	22
6 540	6 392	6 074	6 518	6 407	6 279	6 400	6 500	6 203	6 077	23
6 157	6 007	5 912	6 163	6 053	5 901	6 070	6 142	5 904	5 932	24
<b>13 065</b>	<b>12 710</b>	<b>12 433</b>	<b>11 976</b>	<b>12 692</b>	<b>12 478</b>	<b>12 213</b>	<b>12 478</b>	<b>12 750</b>	<b>12 320</b>	25
6 676	6 545	6 408	6 072	6 520	6 409	6 294	6 401	6 575	6 276	26
6 389	6 165	6 025	5 904	6 172	6 069	5 919	6 077	6 175	6 044	27
<b>13 049</b>	<b>13 078</b>	<b>12 741</b>	<b>12 421</b>	<b>11 985</b>	<b>12 711</b>	<b>12 511</b>	<b>12 220</b>	<b>12 581</b>	<b>12 954</b>	28
6 608	6 681	6 558	6 405	6 073	6 522	6 422	6 294	6 474	6 644	29
6 441	6 397	6 183	6 016	5 912	6 189	6 089	5 926	6 107	6 310	30
<b>13 324</b>	<b>13 060</b>	<b>13 108</b>	<b>12 727</b>	<b>12 427</b>	<b>12 004</b>	<b>12 742</b>	<b>12 518</b>	<b>12 316</b>	<b>12 775</b>	31
6 858	6 613	6 693	6 554	6 403	6 075	6 534	6 422	6 365	6 540	32
6 466	6 447	6 415	6 173	6 024	5 929	6 208	6 096	5 951	6 235	33
<b>13 739</b>	<b>13 335</b>	<b>13 089</b>	<b>13 092</b>	<b>12 733</b>	<b>12 444</b>	<b>12 033</b>	<b>12 748</b>	<b>12 613</b>	<b>12 501</b>	34
7 109	6 863	6 625	6 689	6 552	6 405	6 087	6 534	6 492	6 427	35
6 630	6 472	6 464	6 403	6 181	6 039	5 946	6 214	6 121	6 074	36
<b>13 683</b>	<b>13 749</b>	<b>13 364</b>	<b>13 071</b>	<b>13 098</b>	<b>12 750</b>	<b>12 472</b>	<b>12 038</b>	<b>12 843</b>	<b>12 796</b>	37
7 076	7 113	6 875	6 621	6 687	6 554	6 416	6 087	6 605	6 553	38
6 607	6 636	6 489	6 450	6 411	6 196	6 056	5 951	6 238	6 243	39
<b>13 557</b>	<b>13 691</b>	<b>13 777</b>	<b>13 349</b>	<b>13 078</b>	<b>13 115</b>	<b>12 781</b>	<b>12 481</b>	<b>12 135</b>	<b>13 034</b>	40
6 998	7 079	7 122	6 872	6 618	6 690	6 566	6 418	6 159	6 669	41
6 559	6 612	6 655	6 477	6 460	6 425	6 215	6 063	5 976	6 365	42
<b>13 459</b>	<b>13 566</b>	<b>13 717</b>	<b>13 760</b>	<b>13 356</b>	<b>13 095</b>	<b>13 146</b>	<b>12 789</b>	<b>12 578</b>	<b>12 327</b>	43
6 942	7 001	7 088	7 118	6 870	6 621	6 702	6 567	6 489	6 224	44
6 517	6 565	6 629	6 642	6 486	6 474	6 444	6 222	6 089	6 103	45
<b>13 347</b>	<b>13 468</b>	<b>13 593</b>	<b>13 699</b>	<b>13 765</b>	<b>13 373</b>	<b>13 126</b>	<b>13 155</b>	<b>12 885</b>	<b>12 769</b>	46
6 882	6 945	7 010	7 084	7 114	6 873	6 633	6 704	6 637	6 554	47
6 465	6 523	6 583	6 615	6 651	6 500	6 493	6 451	6 248	6 215	48
<b>13 246</b>	<b>13 356</b>	<b>13 495</b>	<b>13 575</b>	<b>13 703</b>	<b>13 781</b>	<b>13 404</b>	<b>13 135</b>	<b>13 251</b>	<b>13 074</b>	49
6 829	6 885	6 954	7 006	7 080	7 116	6 885	6 635	6 774	6 701	50
6 417	6 471	6 541	6 569	6 623	6 665	6 519	6 500	6 477	6 373	51
<b>13 049</b>	<b>13 256</b>	<b>13 383</b>	<b>13 479</b>	<b>13 581</b>	<b>13 717</b>	<b>13 811</b>	<b>13 412</b>	<b>13 232</b>	<b>13 440</b>	52
6 732	6 833	6 894	6 951	7 003	7 081	7 127	6 886	6 706	6 838	53
6 317	6 423	6 489	6 528	6 578	6 636	6 684	6 526	6 526	6 602	54
<b>12 748</b>	<b>13 059</b>	<b>13 284</b>	<b>13 367</b>	<b>13 485</b>	<b>13 595</b>	<b>13 747</b>	<b>13 819</b>	<b>13 509</b>	<b>13 421</b>	55
6 578	6 736	6 843	6 891	6 948	7 004	7 092	7 128	6 957	6 770	56
6 170	6 323	6 441	6 476	6 537	6 591	6 655	6 691	6 552	6 651	57
<b>12 410</b>	<b>12 758</b>	<b>13 086</b>	<b>13 267</b>	<b>13 372</b>	<b>13 499</b>	<b>13 624</b>	<b>13 754</b>	<b>13 915</b>	<b>13 698</b>	58
6 402	6 582	6 745	6 839	6 887	6 948	7 014	7 092	7 198	7 021	59
6 008	6 176	6 341	6 428	6 485	6 551	6 610	6 662	6 717	6 677	60
<b>12 072</b>	<b>12 420</b>	<b>12 786</b>	<b>13 070</b>	<b>13 273</b>	<b>13 386</b>	<b>13 528</b>	<b>13 631</b>	<b>13 850</b>	<b>14 104</b>	61
6 222	6 406	6 592	6 742	6 836	6 887	6 958	7 014	7 162	7 262	62
5 850	6 014	6 194	6 328	6 437	6 499	6 570	6 617	6 688	6 842	63

Noch: 1. Bevölkerungsentwicklung des Landes  
Noch: 1.1 Entwicklung der Bevölkerung in Mecklenburg-Vorpommern

Lfd. Nr.	Berechnungs- jahr (31.12.)		Alter von ... bis									
			20 - 21	21 - 22	22 - 23	23 - 24	24 - 25	25 - 26	26 - 27	27 - 28	28 - 29	29 - 30
64	2010	<b>insg.</b>	<b>20 584</b>	<b>21 708</b>	<b>22 396</b>	<b>22 938</b>	<b>21 535</b>	<b>21 333</b>	<b>20 497</b>	<b>20 388</b>	<b>20 353</b>	<b>19 569</b>
65	Basis- jahr	männl.	10 637	11 481	11 899	12 270	11 497	11 494	10 988	10 968	10 867	10 519
66		weibl.	9 947	10 227	10 497	10 668	10 038	9 839	9 509	9 420	9 486	9 050
67	2011	<b>insg.</b>	<b>12 720</b>	<b>20 076</b>	<b>21 051</b>	<b>21 576</b>	<b>22 236</b>	<b>20 844</b>	<b>20 690</b>	<b>19 950</b>	<b>19 937</b>	<b>19 979</b>
68		männl.	6 499	10 379	11 157	11 486	11 905	11 130	11 131	10 683	10 680	10 609
69		weibl.	6 221	9 697	9 894	10 090	10 331	9 714	9 559	9 267	9 257	9 370
70	2012	<b>insg.</b>	<b>10 416</b>	<b>12 232</b>	<b>19 428</b>	<b>20 241</b>	<b>20 882</b>	<b>21 554</b>	<b>20 205</b>	<b>20 146</b>	<b>19 506</b>	<b>19 573</b>
71		männl.	5 375	6 251	10 059	10 750	11 127	11 541	10 767	10 827	10 400	10 427
72		weibl.	5 041	5 981	9 369	9 491	9 755	10 013	9 438	9 319	9 106	9 146
73	2013	<b>insg.</b>	<b>9 212</b>	<b>9 977</b>	<b>11 640</b>	<b>18 669</b>	<b>19 595</b>	<b>20 248</b>	<b>20 959</b>	<b>19 700</b>	<b>19 732</b>	<b>19 167</b>
74		männl.	4 857	5 150	5 959	9 678	10 413	10 788	11 201	10 484	10 560	10 162
75		weibl.	4 355	4 827	5 681	8 991	9 182	9 460	9 758	9 216	9 172	9 005
76	2014	<b>insg.</b>	<b>8 841</b>	<b>8 976</b>	<b>9 599</b>	<b>11 106</b>	<b>18 224</b>	<b>19 160</b>	<b>19 833</b>	<b>20 612</b>	<b>19 428</b>	<b>19 504</b>
77		männl.	4 561	4 735	4 960	5 692	9 444	10 174	10 544	11 001	10 298	10 383
78		weibl.	4 280	4 241	4 639	5 414	8 780	8 986	9 289	9 611	9 130	9 121
79	2015	<b>insg.</b>	<b>9 903</b>	<b>8 988</b>	<b>8 985</b>	<b>9 475</b>	<b>11 053</b>	<b>18 161</b>	<b>19 086</b>	<b>19 785</b>	<b>20 590</b>	<b>19 419</b>
80		männl.	5 032	4 627	4 728	4 895	5 657	9 390	10 101	10 499	10 956	10 244
81		weibl.	4 871	4 361	4 257	4 580	5 396	8 771	8 985	9 286	9 634	9 175
82	2016	<b>insg.</b>	<b>11 372</b>	<b>10 223</b>	<b>9 185</b>	<b>9 057</b>	<b>9 607</b>	<b>11 177</b>	<b>18 257</b>	<b>19 183</b>	<b>19 895</b>	<b>20 681</b>
83		männl.	5 811	5 187	4 711	4 763	4 954	5 699	9 405	10 131	10 526	10 961
84		weibl.	5 561	5 036	4 474	4 294	4 653	5 478	8 852	9 052	9 369	9 720
85	2017	<b>insg.</b>	<b>12 268</b>	<b>11 712</b>	<b>10 441</b>	<b>9 290</b>	<b>9 218</b>	<b>9 755</b>	<b>11 307</b>	<b>18 377</b>	<b>19 311</b>	<b>20 005</b>
86		männl.	6 242	5 979	5 287	4 767	4 840	5 009	5 732	9 450	10 171	10 542
87		weibl.	6 026	5 733	5 154	4 523	4 378	4 746	5 575	8 927	9 140	9 463
88	2018	<b>insg.</b>	<b>12 386</b>	<b>12 604</b>	<b>11 920</b>	<b>10 539</b>	<b>9 453</b>	<b>9 373</b>	<b>9 891</b>	<b>11 437</b>	<b>18 507</b>	<b>19 420</b>
89		männl.	6 192	6 406	6 073	5 337	4 844	4 901	5 044	5 778	9 490	10 190
90		weibl.	6 194	6 198	5 847	5 202	4 609	4 472	4 847	5 659	9 017	9 230
91	2019	<b>insg.</b>	<b>12 681</b>	<b>12 711</b>	<b>12 798</b>	<b>12 004</b>	<b>10 685</b>	<b>9 596</b>	<b>9 497</b>	<b>10 015</b>	<b>11 564</b>	<b>18 611</b>
92		männl.	6 385	6 352	6 495	6 117	5 407	4 900	4 933	5 089	5 817	9 507
93		weibl.	6 296	6 359	6 303	5 887	5 278	4 696	4 564	4 926	5 747	9 104
94	2020	<b>insg.</b>	<b>13 296</b>	<b>12 985</b>	<b>12 889</b>	<b>12 867</b>	<b>12 131</b>	<b>10 813</b>	<b>9 711</b>	<b>9 610</b>	<b>10 136</b>	<b>11 664</b>
95		männl.	6 747	6 534	6 432	6 532	6 176	5 455	4 927	4 972	5 125	5 832
96		weibl.	6 549	6 451	6 457	6 335	5 955	5 358	4 784	4 638	5 011	5 832
97	2021	<b>insg.</b>	<b>13 102</b>	<b>13 586</b>	<b>13 150</b>	<b>12 947</b>	<b>12 978</b>	<b>12 242</b>	<b>10 910</b>	<b>9 817</b>	<b>9 722</b>	<b>10 231</b>
98		männl.	6 636	6 889	6 608	6 464	6 582	6 217	5 474	4 963	5 004	5 137
99		weibl.	6 466	6 697	6 542	6 483	6 396	6 025	5 436	4 854	4 718	5 094
100	2022	<b>insg.</b>	<b>12 823</b>	<b>13 389</b>	<b>13 748</b>	<b>13 206</b>	<b>13 063</b>	<b>13 088</b>	<b>12 334</b>	<b>11 014</b>	<b>9 930</b>	<b>9 818</b>
101		männl.	6 520	6 776	6 961	6 638	6 517	6 621	6 234	5 509	4 996	5 016
102		weibl.	6 303	6 613	6 787	6 568	6 546	6 467	6 100	5 505	4 934	4 802
103	2023	<b>insg.</b>	<b>13 127</b>	<b>13 126</b>	<b>13 570</b>	<b>13 822</b>	<b>13 338</b>	<b>13 195</b>	<b>13 204</b>	<b>12 452</b>	<b>11 141</b>	<b>10 039</b>
104		männl.	6 649	6 665	6 853	6 999	6 696	6 563	6 646	6 275	5 549	5 016
105		weibl.	6 478	6 461	6 717	6 823	6 642	6 632	6 558	6 177	5 592	5 023
106	2024	<b>insg.</b>	<b>13 364</b>	<b>13 431</b>	<b>13 313</b>	<b>13 650</b>	<b>13 959</b>	<b>13 471</b>	<b>13 316</b>	<b>13 327</b>	<b>12 578</b>	<b>11 249</b>
107		männl.	6 763	6 794	6 743	6 894	7 057	6 744	6 590	6 688	6 313	5 568
108		weibl.	6 601	6 637	6 570	6 756	6 902	6 727	6 726	6 639	6 265	5 681
109	2025	<b>insg.</b>	<b>12 658</b>	<b>13 667</b>	<b>13 618</b>	<b>13 389</b>	<b>13 788</b>	<b>14 091</b>	<b>13 589</b>	<b>13 439</b>	<b>13 450</b>	<b>12 682</b>
110		männl.	6 320	6 907	6 872	6 782	6 953	7 104	6 768	6 632	6 724	6 330
111		weibl.	6 338	6 760	6 746	6 607	6 835	6 987	6 821	6 807	6 726	6 352
112	2026	<b>insg.</b>	<b>13 100</b>	<b>12 961</b>	<b>13 855</b>	<b>13 692</b>	<b>13 526</b>	<b>13 920</b>	<b>14 208</b>	<b>13 712</b>	<b>13 561</b>	<b>13 554</b>
113		männl.	6 650	6 464	6 986	6 911	6 840	7 000	7 129	6 809	6 668	6 742
114		weibl.	6 450	6 497	6 869	6 781	6 686	6 920	7 079	6 903	6 893	6 812
115	2027	<b>insg.</b>	<b>13 406</b>	<b>13 403</b>	<b>13 148</b>	<b>13 930</b>	<b>13 827</b>	<b>13 659</b>	<b>14 037</b>	<b>14 330</b>	<b>13 833</b>	<b>13 666</b>
116		männl.	6 797	6 793	6 542	7 025	6 969	6 887	7 025	7 170	6 844	6 687
117		weibl.	6 609	6 610	6 606	6 905	6 858	6 772	7 012	7 160	6 989	6 979
118	2028	<b>insg.</b>	<b>13 771</b>	<b>13 708</b>	<b>13 590</b>	<b>13 223</b>	<b>14 065</b>	<b>13 958</b>	<b>13 776</b>	<b>14 158</b>	<b>14 451</b>	<b>13 937</b>
119		männl.	6 934	6 939	6 871	6 582	7 083	7 016	6 912	7 065	7 205	6 862
120		weibl.	6 837	6 769	6 719	6 641	6 982	6 942	6 864	7 093	7 246	7 075
121	2029	<b>insg.</b>	<b>13 751</b>	<b>14 073</b>	<b>13 895</b>	<b>13 665</b>	<b>13 361</b>	<b>14 197</b>	<b>14 075</b>	<b>13 897</b>	<b>14 279</b>	<b>14 554</b>
122		männl.	6 865	7 077	7 017	6 911	6 642	7 131	7 041	6 952	7 100	7 222
123		weibl.	6 886	6 996	6 878	6 754	6 719	7 066	7 034	6 945	7 179	7 332
124	2030	<b>insg.</b>	<b>14 028</b>	<b>14 053</b>	<b>14 259</b>	<b>13 971</b>	<b>13 802</b>	<b>13 492</b>	<b>14 314</b>	<b>14 195</b>	<b>14 018</b>	<b>14 384</b>
125		männl.	7 116	7 008	7 155	7 058	6 971	6 689	7 156	7 080	6 987	7 119
126		weibl.	6 912	7 045	7 104	6 913	6 831	6 803	7 158	7 115	7 031	7 265

Mecklenburg-Vorpommern bis 2030  
2010 - 2030 nach Altersjahren und Geschlecht (Variante 2)

unter ... Jahren										Lfd. Nr.
30 - 31	31 - 32	32 - 33	33 - 34	34 - 35	35 - 36	36 - 37	37 - 38	38 - 39	39 - 40	
<b>20 233</b>	<b>19 399</b>	<b>19 432</b>	<b>18 902</b>	<b>16 358</b>	<b>15 560</b>	<b>15 311</b>	<b>15 847</b>	<b>17 332</b>	<b>20 490</b>	64
10 803	10 488	10 476	10 149	8 772	8 327	8 215	8 445	9 103	10 777	65
9 430	8 911	8 956	8 753	7 586	7 233	7 096	7 402	8 229	9 713	66
<b>19 302</b>	<b>20 065</b>	<b>19 252</b>	<b>19 395</b>	<b>18 781</b>	<b>16 239</b>	<b>15 515</b>	<b>15 251</b>	<b>15 785</b>	<b>17 239</b>	67
10 372	10 698	10 356	10 424	10 060	8 685	8 304	8 196	8 413	9 064	68
8 930	9 367	8 896	8 971	8 721	7 554	7 211	7 055	7 372	8 175	69
<b>19 719</b>	<b>19 140</b>	<b>19 921</b>	<b>19 217</b>	<b>19 274</b>	<b>18 665</b>	<b>16 195</b>	<b>15 455</b>	<b>15 187</b>	<b>15 696</b>	70
10 466	10 270	10 567	10 305	10 335	9 976	8 662	8 282	8 163	8 378	71
9 253	8 870	9 354	8 912	8 939	8 689	7 533	7 173	7 024	7 318	72
<b>19 336</b>	<b>19 578</b>	<b>19 014</b>	<b>19 900</b>	<b>19 114</b>	<b>19 164</b>	<b>18 624</b>	<b>16 141</b>	<b>15 400</b>	<b>15 105</b>	73
10 296	10 377	10 153	10 525	10 225	10 255	9 956	8 646	8 255	8 132	74
9 040	9 201	8 861	9 375	8 849	8 909	8 668	7 495	7 145	6 973	75
<b>19 041</b>	<b>19 275</b>	<b>19 530</b>	<b>19 055</b>	<b>19 842</b>	<b>19 051</b>	<b>19 167</b>	<b>18 607</b>	<b>16 123</b>	<b>15 356</b>	76
10 091	10 258	10 307	10 149	10 474	10 174	10 256	9 963	8 641	8 246	77
8 950	9 017	9 223	8 906	9 368	8 877	8 911	8 644	7 482	7 110	78
<b>19 576</b>	<b>19 140</b>	<b>19 366</b>	<b>19 678</b>	<b>19 094</b>	<b>19 862</b>	<b>19 120</b>	<b>19 212</b>	<b>18 655</b>	<b>16 158</b>	79
10 419	10 148	10 276	10 365	10 157	10 475	10 219	10 294	9 997	8 675	80
9 157	8 992	9 090	9 313	8 937	9 387	8 901	8 918	8 658	7 483	81
<b>19 585</b>	<b>19 756</b>	<b>19 304</b>	<b>19 571</b>	<b>19 767</b>	<b>19 159</b>	<b>19 962</b>	<b>19 201</b>	<b>19 290</b>	<b>18 722</b>	82
10 335	10 524	10 211	10 368	10 401	10 185	10 537	10 277	10 344	10 050	83
9 250	9 232	9 093	9 203	9 366	8 974	9 425	8 924	8 946	8 672	84
<b>20 861</b>	<b>19 779</b>	<b>19 920</b>	<b>19 513</b>	<b>19 660</b>	<b>19 837</b>	<b>19 268</b>	<b>20 047</b>	<b>19 285</b>	<b>19 359</b>	85
11 059	10 446	10 590	10 306	10 406	10 433	10 252	10 596	10 330	10 396	86
9 802	9 333	9 330	9 207	9 254	9 404	9 016	9 451	8 955	8 963	87
<b>20 186</b>	<b>21 056</b>	<b>19 945</b>	<b>20 131</b>	<b>19 601</b>	<b>19 731</b>	<b>19 947</b>	<b>19 349</b>	<b>20 130</b>	<b>19 353</b>	88
10 640	11 173	10 513	10 686	10 342	10 438	10 500	10 310	10 648	10 380	89
9 546	9 883	9 432	9 445	9 259	9 293	9 447	9 039	9 482	8 973	90
<b>19 591</b>	<b>20 375</b>	<b>21 219</b>	<b>20 150</b>	<b>20 218</b>	<b>19 665</b>	<b>19 835</b>	<b>20 024</b>	<b>19 429</b>	<b>20 196</b>	91
10 283	10 751	11 238	10 606	10 720	10 369	10 501	10 554	10 359	10 696	92
9 308	9 624	9 981	9 544	9 498	9 296	9 334	9 470	9 070	9 500	93
<b>18 774</b>	<b>19 769</b>	<b>20 527</b>	<b>21 416</b>	<b>20 229</b>	<b>20 279</b>	<b>19 764</b>	<b>19 908</b>	<b>20 101</b>	<b>19 490</b>	94
9 595	10 387	10 810	11 327	10 638	10 746	10 430	10 553	10 601	10 404	95
9 179	9 382	9 717	10 089	9 591	9 533	9 334	9 355	9 500	9 086	96
<b>11 824</b>	<b>18 946</b>	<b>19 918</b>	<b>20 720</b>	<b>21 487</b>	<b>20 287</b>	<b>20 377</b>	<b>19 832</b>	<b>19 980</b>	<b>20 158</b>	97
5 919	9 696	10 445	10 896	11 353	10 662	10 807	10 479	10 597	10 643	98
5 905	9 250	9 473	9 824	10 134	9 625	9 570	9 353	9 383	9 515	99
<b>10 396</b>	<b>12 001</b>	<b>19 089</b>	<b>20 109</b>	<b>20 793</b>	<b>21 541</b>	<b>20 382</b>	<b>20 444</b>	<b>19 902</b>	<b>20 036</b>	100
5 225	6 021	9 750	10 529	10 924	11 376	10 721	10 854	10 522	10 640	101
5 171	5 980	9 339	9 580	9 869	10 165	9 661	9 590	9 380	9 396	102
<b>9 996</b>	<b>10 583</b>	<b>12 159</b>	<b>19 282</b>	<b>20 187</b>	<b>20 850</b>	<b>21 638</b>	<b>20 452</b>	<b>20 516</b>	<b>19 961</b>	103
5 110	5 331	6 085	9 836	10 559	10 949	11 436	10 770	10 898	10 567	104
4 886	5 252	6 074	9 446	9 628	9 901	10 202	9 682	9 618	9 394	105
<b>10 220</b>	<b>10 188</b>	<b>10 745</b>	<b>12 363</b>	<b>19 360</b>	<b>20 245</b>	<b>20 945</b>	<b>21 705</b>	<b>20 523</b>	<b>20 574</b>	106
5 112	5 218	5 397	6 178	9 867	10 584	11 010	11 484	10 814	10 941	107
5 108	4 970	5 348	6 185	9 493	9 661	9 935	10 221	9 709	9 633	108
<b>11 426</b>	<b>10 411</b>	<b>10 350</b>	<b>10 952</b>	<b>12 449</b>	<b>19 419</b>	<b>20 343</b>	<b>21 012</b>	<b>21 773</b>	<b>20 582</b>	109
5 663	5 220	5 284	5 493	6 213	9 893	10 647	11 057	11 527	10 858	110
5 763	5 191	5 066	5 459	6 236	9 526	9 696	9 955	10 246	9 724	111
<b>12 856</b>	<b>11 616</b>	<b>10 573</b>	<b>10 555</b>	<b>11 041</b>	<b>12 516</b>	<b>19 518</b>	<b>20 412</b>	<b>21 081</b>	<b>21 829</b>	112
6 424	5 770	5 285	5 378	5 530	6 243	9 956	10 696	11 099	11 569	113
6 432	5 846	5 288	5 177	5 511	6 273	9 562	9 716	9 982	10 260	114
<b>13 727</b>	<b>13 043</b>	<b>11 776</b>	<b>10 779</b>	<b>10 644</b>	<b>11 110</b>	<b>12 622</b>	<b>19 586</b>	<b>20 481</b>	<b>21 137</b>	115
6 835	6 530	5 835	5 380	5 415	5 561	6 311	10 005	10 739	11 141	116
6 892	6 513	5 941	5 399	5 229	5 549	6 311	9 581	9 742	9 996	117
<b>13 838</b>	<b>13 913</b>	<b>13 201</b>	<b>11 980</b>	<b>10 867</b>	<b>10 714</b>	<b>11 221</b>	<b>12 701</b>	<b>19 656</b>	<b>20 539</b>	118
6 779	6 940	6 594	5 929	5 416	5 447	5 631	6 368	10 048	10 783	119
7 059	6 973	6 607	6 051	5 451	5 267	5 590	6 333	9 608	9 756	120
<b>14 109</b>	<b>14 025</b>	<b>14 071</b>	<b>13 403</b>	<b>12 066</b>	<b>10 936</b>	<b>10 827</b>	<b>11 304</b>	<b>12 779</b>	<b>19 715</b>	121
6 954	6 885	7 004	6 687	5 965	5 447	5 518	5 689	6 416	10 093	122
7 155	7 140	7 067	6 716	6 101	5 489	5 309	5 615	6 363	9 622	123
<b>14 726</b>	<b>14 295</b>	<b>14 183</b>	<b>14 273</b>	<b>13 489</b>	<b>12 133</b>	<b>11 046</b>	<b>10 910</b>	<b>11 386</b>	<b>12 846</b>	124
7 314	7 059	6 949	7 097	6 723	5 996	5 517	5 576	5 739	6 466	125
7 412	7 236	7 234	7 176	6 766	6 137	5 529	5 334	5 647	6 380	126

Noch: 1. Bevölkerungsentwicklung des Landes  
Noch: 1.1 Entwicklung der Bevölkerung in Mecklenburg-Vorpommern

Lfd. Nr.	Berechnungs-jahr (31.12.)		Alter von ... bis									
			40 - 41	41 - 42	42 - 43	43 - 44	44 - 45	45 - 46	46 - 47	47 - 48	48 - 49	49 - 50
127	2010	<b>insg.</b>	<b>21 298</b>	<b>22 140</b>	<b>23 678</b>	<b>25 004</b>	<b>27 060</b>	<b>28 808</b>	<b>30 235</b>	<b>31 549</b>	<b>31 512</b>	<b>31 846</b>
128	<b>Basis-jahr</b>	männl.	11 090	11 585	12 253	12 846	13 939	14 916	15 657	16 352	16 259	16 390
129		weibl.	10 208	10 555	11 425	12 158	13 121	13 892	14 578	15 197	15 253	15 456
130	2011	<b>insg.</b>	<b>20 407</b>	<b>21 214</b>	<b>22 035</b>	<b>23 563</b>	<b>24 924</b>	<b>26 993</b>	<b>28 650</b>	<b>30 104</b>	<b>31 444</b>	<b>31 360</b>
131		männl.	10 718	11 039	11 511	12 197	12 801	13 898	14 813	15 575	16 298	16 146
132		weibl.	9 689	10 175	10 524	11 366	12 123	13 095	13 837	14 529	15 146	15 214
133	2012	<b>insg.</b>	<b>17 163</b>	<b>20 327</b>	<b>21 110</b>	<b>21 924</b>	<b>23 490</b>	<b>24 865</b>	<b>26 841</b>	<b>28 524</b>	<b>30 004</b>	<b>31 292</b>
134		männl.	9 010	10 671	10 966	11 456	12 157	12 766	13 800	14 734	15 525	16 185
135		weibl.	8 153	9 656	10 144	10 468	11 333	12 099	13 041	13 790	14 479	15 107
136	2013	<b>insg.</b>	<b>15 631</b>	<b>17 089</b>	<b>20 235</b>	<b>21 008</b>	<b>21 857</b>	<b>23 437</b>	<b>24 731</b>	<b>26 729</b>	<b>28 432</b>	<b>29 863</b>
137		männl.	8 333	8 969	10 608	10 919	11 419	12 124	12 680	13 730	14 690	15 418
138		weibl.	7 298	8 120	9 627	10 089	10 438	11 313	12 051	12 999	13 742	14 445
139	2014	<b>insg.</b>	<b>15 069</b>	<b>15 595</b>	<b>17 037</b>	<b>20 170</b>	<b>20 981</b>	<b>21 838</b>	<b>23 343</b>	<b>24 653</b>	<b>26 673</b>	<b>28 333</b>
140		männl.	8 107	8 312	8 928	10 580	10 904	11 409	12 057	12 630	13 707	14 608
141		weibl.	6 962	7 283	8 109	9 590	10 077	10 429	11 286	12 023	12 966	13 725
142	2015	<b>insg.</b>	<b>15 380</b>	<b>15 090</b>	<b>15 597</b>	<b>17 037</b>	<b>20 205</b>	<b>21 009</b>	<b>21 802</b>	<b>23 323</b>	<b>24 656</b>	<b>26 628</b>
143		männl.	8 256	8 122	8 304	8 935	10 598	10 919	11 374	12 040	12 636	13 654
144		weibl.	7 124	6 968	7 293	8 102	9 607	10 090	10 428	11 283	12 020	12 974
145	2016	<b>insg.</b>	<b>16 210</b>	<b>15 429</b>	<b>15 121</b>	<b>15 636</b>	<b>17 108</b>	<b>20 259</b>	<b>21 010</b>	<b>21 805</b>	<b>23 355</b>	<b>24 647</b>
146		männl.	8 701	8 289	8 132	8 331	8 972	10 627	10 905	11 369	12 061	12 605
147		weibl.	7 509	7 140	6 989	7 305	8 136	9 632	10 105	10 436	11 294	12 042
148	2017	<b>insg.</b>	<b>18 777</b>	<b>16 261</b>	<b>15 463</b>	<b>15 159</b>	<b>15 713</b>	<b>17 175</b>	<b>20 264</b>	<b>21 019</b>	<b>21 845</b>	<b>23 351</b>
149		männl.	10 075	8 734	8 302	8 156	8 373	9 010	10 614	10 904	11 395	12 034
150		weibl.	8 702	7 527	7 161	7 003	7 340	8 165	9 650	10 115	10 450	11 317
151	2018	<b>insg.</b>	<b>19 409</b>	<b>18 822</b>	<b>16 291</b>	<b>15 498</b>	<b>15 235</b>	<b>15 782</b>	<b>17 187</b>	<b>20 274</b>	<b>21 063</b>	<b>21 844</b>
152		männl.	10 417	10 103	8 743	8 324	8 196	8 412	9 002	10 613	10 933	11 368
153		weibl.	8 992	8 719	7 548	7 174	7 039	7 370	8 185	9 661	10 130	10 476
154	2019	<b>insg.</b>	<b>19 401</b>	<b>19 452</b>	<b>18 845</b>	<b>16 324</b>	<b>15 572</b>	<b>15 300</b>	<b>15 796</b>	<b>17 205</b>	<b>20 314</b>	<b>21 066</b>
155		männl.	10 399	10 442	10 106	8 765	8 362	8 234	8 405	9 007	10 639	10 910
156		weibl.	9 002	9 010	8 739	7 559	7 210	7 066	7 391	8 198	9 675	10 156
157	2020	<b>insg.</b>	<b>20 241</b>	<b>19 440</b>	<b>19 475</b>	<b>18 873</b>	<b>16 391</b>	<b>15 634</b>	<b>15 311</b>	<b>15 815</b>	<b>17 252</b>	<b>20 314</b>
158		männl.	10 714	10 421	10 445	10 126	8 800	8 397	8 227	8 410	9 038	10 613
159		weibl.	9 527	9 019	9 030	8 747	7 591	7 237	7 084	7 405	8 214	9 701
160	2021	<b>insg.</b>	<b>19 530</b>	<b>20 276</b>	<b>19 455</b>	<b>19 495</b>	<b>18 931</b>	<b>16 450</b>	<b>15 642</b>	<b>15 330</b>	<b>15 864</b>	<b>17 260</b>
161		männl.	10 419	10 734	10 419	10 458	10 154	8 832	8 388	8 231	8 441	9 019
162		weibl.	9 111	9 542	9 036	9 037	8 777	7 618	7 254	7 099	7 423	8 241
163	2022	<b>insg.</b>	<b>20 196</b>	<b>19 562</b>	<b>20 290</b>	<b>19 474</b>	<b>19 548</b>	<b>18 983</b>	<b>16 452</b>	<b>15 653</b>	<b>15 378</b>	<b>15 875</b>
164		männl.	10 657	10 437	10 732	10 431	10 483	10 181	8 819	8 387	8 262	8 425
165		weibl.	9 539	9 125	9 558	9 043	9 065	8 802	7 633	7 266	7 116	7 450
166	2023	<b>insg.</b>	<b>20 077</b>	<b>20 231</b>	<b>19 579</b>	<b>20 309</b>	<b>19 529</b>	<b>19 598</b>	<b>18 979</b>	<b>16 465</b>	<b>15 700</b>	<b>15 391</b>
167		männl.	10 655	10 677	10 438	10 745	10 457	10 508	10 163	8 819	8 417	8 247
168		weibl.	9 422	9 554	9 141	9 564	9 072	9 090	8 816	7 646	7 283	7 144
169	2024	<b>insg.</b>	<b>20 004</b>	<b>20 111</b>	<b>20 247</b>	<b>19 599</b>	<b>20 364</b>	<b>19 578</b>	<b>19 593</b>	<b>18 981</b>	<b>16 509</b>	<b>15 713</b>
170		männl.	10 584	10 675	10 677	10 450	10 771	10 482	10 489	10 156	8 848	8 402
171		weibl.	9 420	9 436	9 570	9 149	9 593	9 096	9 104	8 825	7 661	7 311
172	2025	<b>insg.</b>	<b>20 616</b>	<b>20 039</b>	<b>20 126</b>	<b>20 265</b>	<b>19 655</b>	<b>20 413</b>	<b>19 572</b>	<b>19 594</b>	<b>19 017</b>	<b>16 519</b>
173		männl.	10 957	10 604	10 675	10 688	10 477	10 796	10 462	10 481	10 178	8 830
174		weibl.	9 659	9 435	9 451	9 577	9 178	9 617	9 110	9 113	8 839	7 689
175	2026	<b>insg.</b>	<b>20 625</b>	<b>20 649</b>	<b>20 056</b>	<b>20 145</b>	<b>20 318</b>	<b>19 705</b>	<b>20 405</b>	<b>19 573</b>	<b>19 631</b>	<b>19 017</b>
176		männl.	10 874	10 976	10 605	10 688	10 712	10 503	10 775	10 454	10 504	10 152
177		weibl.	9 751	9 673	9 451	9 457	9 606	9 202	9 630	9 119	9 127	8 865
178	2027	<b>insg.</b>	<b>21 867</b>	<b>20 660</b>	<b>20 665</b>	<b>20 075</b>	<b>20 200</b>	<b>20 366</b>	<b>19 698</b>	<b>20 401</b>	<b>19 606</b>	<b>19 628</b>
179		männl.	11 583	10 894	10 977	10 618	10 714	10 736	10 482	10 763	10 476	10 476
180		weibl.	10 284	9 766	9 688	9 457	9 486	9 630	9 216	9 638	9 130	9 152
181	2028	<b>insg.</b>	<b>21 178</b>	<b>21 900</b>	<b>20 677</b>	<b>20 683</b>	<b>20 130</b>	<b>20 249</b>	<b>20 358</b>	<b>19 697</b>	<b>20 434</b>	<b>19 603</b>
182		männl.	11 156	11 602	10 895	10 989	10 644	10 739	10 715	10 472	10 784	10 449
183		weibl.	10 022	10 298	9 782	9 694	9 486	9 510	9 643	9 225	9 650	9 154
184	2029	<b>insg.</b>	<b>20 581</b>	<b>21 212</b>	<b>21 914</b>	<b>20 696</b>	<b>20 738</b>	<b>20 178</b>	<b>20 241</b>	<b>20 355</b>	<b>19 732</b>	<b>20 428</b>
185		männl.	10 799	11 176	11 601	10 908	11 015	10 668	10 718	10 704	10 494	10 755
186		weibl.	9 782	10 036	10 313	9 788	9 723	9 510	9 523	9 651	9 238	9 673
187	2030	<b>insg.</b>	<b>19 758</b>	<b>20 615</b>	<b>21 227</b>	<b>21 929</b>	<b>20 751</b>	<b>20 784</b>	<b>20 171</b>	<b>20 239</b>	<b>20 386</b>	<b>19 731</b>
188		männl.	10 110	10 819	11 176	11 610	10 934	11 037	10 648	10 707	10 724	10 468
189		weibl.	9 648	9 796	10 051	10 319	9 817	9 747	9 523	9 532	9 662	9 263



Mecklenburg-Vorpommern bis 2030  
2010 - 2030 nach Altersjahren und Geschlecht (Variante 2)

unter ... Jahren										Lfd. Nr.
50 - 51	51 - 52	52 - 53	53 - 54	54 - 55	55 - 56	56 - 57	57 - 58	58 - 59	59 - 60	
<b>31 229</b>	<b>30 471</b>	<b>28 811</b>	<b>28 078</b>	<b>28 270</b>	<b>28 403</b>	<b>28 302</b>	<b>27 742</b>	<b>26 959</b>	<b>25 999</b>	127
16 021	15 564	14 788	14 453	14 329	14 398	14 398	13 988	13 471	13 009	128
15 208	14 907	14 023	13 625	13 941	14 005	13 904	13 754	13 488	12 990	129
<b>31 705</b>	<b>31 084</b>	<b>30 326</b>	<b>28 644</b>	<b>27 948</b>	<b>28 096</b>	<b>28 251</b>	<b>28 140</b>	<b>27 613</b>	<b>26 767</b>	130
16 297	15 924	15 459	14 688	14 348	14 201	14 294	14 268	13 889	13 312	131
15 408	15 160	14 867	13 956	13 600	13 895	13 957	13 872	13 724	13 455	132
<b>31 221</b>	<b>31 560</b>	<b>30 939</b>	<b>30 152</b>	<b>28 514</b>	<b>27 772</b>	<b>27 947</b>	<b>28 091</b>	<b>28 008</b>	<b>27 417</b>	133
16 055	16 199	15 818	15 354	14 583	14 219	14 098	14 163	14 166	13 725	134
15 166	15 361	15 121	14 798	13 931	13 553	13 849	13 928	13 842	13 692	135
<b>31 158</b>	<b>31 079</b>	<b>31 412</b>	<b>30 767</b>	<b>30 019</b>	<b>28 342</b>	<b>27 626</b>	<b>27 795</b>	<b>27 964</b>	<b>27 816</b>	136
16 098	15 959	16 090	15 713	15 245	14 452	14 118	13 971	14 064	14 002	137
15 060	15 120	15 322	15 054	14 774	13 890	13 508	13 824	13 900	13 814	138
<b>29 763</b>	<b>31 044</b>	<b>30 952</b>	<b>31 261</b>	<b>30 640</b>	<b>29 861</b>	<b>28 206</b>	<b>27 485</b>	<b>27 683</b>	<b>27 785</b>	139
15 348	16 015	15 863	15 993	15 605	15 121	14 353	13 995	13 880	13 907	140
14 415	15 029	15 089	15 268	15 035	14 740	13 853	13 490	13 803	13 878	141
<b>28 278</b>	<b>29 691</b>	<b>30 957</b>	<b>30 829</b>	<b>31 158</b>	<b>30 503</b>	<b>29 740</b>	<b>28 092</b>	<b>27 392</b>	<b>27 531</b>	142
14 565	15 287	15 940	15 780	15 899	15 492	15 025	14 243	13 913	13 737	143
13 713	14 404	15 017	15 049	15 259	15 011	14 715	13 849	13 479	13 794	144
<b>26 611</b>	<b>28 236</b>	<b>29 626</b>	<b>30 854</b>	<b>30 742</b>	<b>31 035</b>	<b>30 391</b>	<b>29 629</b>	<b>28 007</b>	<b>27 251</b>	145
13 631	14 521	15 225	15 863	15 694	15 792	15 399	14 913	14 164	13 777	146
12 980	13 715	14 401	14 991	15 048	15 243	14 992	14 716	13 843	13 474	147
<b>24 636</b>	<b>26 572</b>	<b>28 186</b>	<b>29 528</b>	<b>30 761</b>	<b>30 621</b>	<b>30 912</b>	<b>30 281</b>	<b>29 534</b>	<b>27 867</b>	148
12 586	13 589	14 468	15 156	15 773	15 587	15 690	15 287	14 826	14 026	149
12 050	12 983	13 718	14 372	14 988	15 034	15 222	14 994	14 708	13 841	150
<b>23 343</b>	<b>24 607</b>	<b>26 525</b>	<b>28 100</b>	<b>29 437</b>	<b>30 642</b>	<b>30 500</b>	<b>30 796</b>	<b>30 180</b>	<b>29 378</b>	151
12 016	12 552	13 539	14 405	15 067	15 665	15 486	15 573	15 195	14 677	152
11 327	12 055	12 986	13 695	14 370	14 977	15 014	15 223	14 985	14 701	153
<b>21 841</b>	<b>23 316</b>	<b>24 567</b>	<b>26 443</b>	<b>28 019</b>	<b>29 322</b>	<b>30 519</b>	<b>30 382</b>	<b>30 691</b>	<b>30 015</b>	154
11 353	11 982	12 508	13 480	14 322	14 962	15 561	15 367	15 477	15 038	155
10 488	11 334	12 059	12 963	13 697	14 360	14 958	15 015	15 214	14 977	156
<b>21 060</b>	<b>21 822</b>	<b>23 282</b>	<b>24 490</b>	<b>26 368</b>	<b>27 917</b>	<b>29 205</b>	<b>30 399</b>	<b>30 278</b>	<b>30 519</b>	157
10 894	11 324	11 942	12 454	13 403	14 226	14 863	15 440	15 271	15 315	158
10 166	10 498	11 340	12 036	12 965	13 691	14 342	14 959	15 007	15 204	159
<b>20 307</b>	<b>21 043</b>	<b>21 791</b>	<b>23 211</b>	<b>24 424</b>	<b>26 273</b>	<b>27 808</b>	<b>29 088</b>	<b>30 293</b>	<b>30 105</b>	160
10 596	10 866	11 286	11 890	12 384	13 313	14 133	14 744	15 342	15 106	161
9 711	10 177	10 505	11 321	12 040	12 960	13 675	14 344	14 951	14 999	162
<b>17 266</b>	<b>20 289</b>	<b>21 012</b>	<b>21 727</b>	<b>23 150</b>	<b>24 336</b>	<b>26 173</b>	<b>27 700</b>	<b>28 987</b>	<b>30 117</b>	163
9 012	10 568	10 829	11 239	11 823	12 300	13 229	14 021	14 651	15 177	164
8 254	9 721	10 183	10 488	11 327	12 036	12 944	13 679	14 336	14 940	165
<b>15 888</b>	<b>17 264</b>	<b>20 263</b>	<b>20 955</b>	<b>21 679</b>	<b>23 074</b>	<b>24 248</b>	<b>26 072</b>	<b>27 608</b>	<b>28 822</b>	166
8 422	8 996	10 533	10 787	11 179	11 747	12 223	13 123	13 934	14 493	167
7 466	8 268	9 730	10 168	10 500	11 327	12 025	12 949	13 674	14 329	168
<b>15 404</b>	<b>15 891</b>	<b>17 253</b>	<b>20 208</b>	<b>20 910</b>	<b>21 612</b>	<b>22 998</b>	<b>24 162</b>	<b>25 992</b>	<b>27 452</b>	169
8 243	8 409	8 972	10 491	10 730	11 108	11 678	12 128	13 045	13 785	170
7 161	7 482	8 281	9 717	10 180	10 504	11 320	12 034	12 947	13 667	171
<b>15 724</b>	<b>15 410</b>	<b>15 886</b>	<b>17 213</b>	<b>20 166</b>	<b>20 847</b>	<b>21 543</b>	<b>22 923</b>	<b>24 094</b>	<b>25 848</b>	172
8 397	8 232	8 389	8 941	10 436	10 663	11 045	11 589	12 059	12 905	173
7 327	7 178	7 497	8 272	9 730	10 184	10 498	11 334	12 035	12 943	174
<b>16 529</b>	<b>15 727</b>	<b>15 409</b>	<b>15 853</b>	<b>17 190</b>	<b>20 107</b>	<b>20 781</b>	<b>21 474</b>	<b>22 863</b>	<b>23 968</b>	175
8 825	8 384	8 214	8 363	8 900	10 371	10 602	10 961	11 524	11 933	176
7 704	7 343	7 195	7 490	8 290	9 736	10 179	10 513	11 339	12 035	177
<b>19 018</b>	<b>16 529</b>	<b>15 722</b>	<b>15 378</b>	<b>15 838</b>	<b>17 150</b>	<b>20 049</b>	<b>20 715</b>	<b>21 420</b>	<b>22 747</b>	178
10 139	8 810	8 363	8 189	8 327	8 849	10 314	10 521	10 902	11 404	179
8 879	7 719	7 359	7 189	7 511	8 301	9 735	10 194	10 518	11 343	180
<b>19 625</b>	<b>19 008</b>	<b>16 519</b>	<b>15 691</b>	<b>15 364</b>	<b>15 809</b>	<b>17 112</b>	<b>19 991</b>	<b>20 667</b>	<b>21 312</b>	181
10 461	10 114	8 786	8 337	8 154	8 284	8 805	10 238	10 467	10 788	182
9 164	8 894	7 733	7 354	7 210	7 525	8 307	9 753	10 200	10 524	183
<b>19 600</b>	<b>19 613</b>	<b>18 987</b>	<b>16 482</b>	<b>15 677</b>	<b>15 336</b>	<b>15 777</b>	<b>17 073</b>	<b>19 946</b>	<b>20 565</b>	184
10 433	10 435	10 080	8 756	8 301	8 112	8 246	8 743	10 186	10 359	185
9 167	9 178	8 907	7 726	7 376	7 224	7 531	8 330	9 760	10 206	186
<b>20 421</b>	<b>19 588</b>	<b>19 588</b>	<b>18 937</b>	<b>16 463</b>	<b>15 648</b>	<b>15 307</b>	<b>15 745</b>	<b>17 047</b>	<b>19 851</b>	187
10 738	10 407	10 399	10 041	8 717	8 258	8 075	8 187	8 704	10 082	188
9 683	9 181	9 189	8 896	7 746	7 390	7 232	7 558	8 343	9 769	189

Noch: 1. Bevölkerungsentwicklung des Landes  
Noch: 1.1 Entwicklung der Bevölkerung in Mecklenburg-Vorpommern

Lfd. Nr.	Berechnungs- jahr (31.12.)		Alter von ... bis									
			60 - 61	61 - 62	62 - 63	63 - 64	64 - 65	65 - 66	66 - 67	67 - 68	68 - 69	69 - 70
190	2010	<b>insg.</b>	<b>24 233</b>	<b>20 898</b>	<b>18 268</b>	<b>17 052</b>	<b>11 248</b>	<b>12 147</b>	<b>18 193</b>	<b>19 758</b>	<b>19 186</b>	<b>24 451</b>
191	<b>Basis- jahr</b>	männl.	12 166	10 356	9 120	8 398	5 605	5 829	8 716	9 397	9 003	11 460
192		weibl.	12 067	10 542	9 148	8 654	5 643	6 318	9 477	10 361	10 183	12 991
193	2011	<b>insg.</b>	<b>25 912</b>	<b>24 079</b>	<b>20 761</b>	<b>18 151</b>	<b>16 899</b>	<b>11 168</b>	<b>12 066</b>	<b>17 962</b>	<b>19 527</b>	<b>18 867</b>
194		männl.	12 923	12 041	10 274	9 033	8 295	5 552	5 772	8 568	9 244	8 803
195		weibl.	12 989	12 038	10 487	9 118	8 604	5 616	6 294	9 394	10 283	10 064
196	2012	<b>insg.</b>	<b>26 672</b>	<b>25 748</b>	<b>23 915</b>	<b>20 621</b>	<b>17 986</b>	<b>16 757</b>	<b>11 094</b>	<b>11 924</b>	<b>17 756</b>	<b>19 198</b>
197		männl.	13 222	12 789	11 937	10 171	8 919	8 202	5 500	5 686	8 431	9 036
198		weibl.	13 450	12 959	11 978	10 450	9 067	8 555	5 594	6 238	9 325	10 162
199	2013	<b>insg.</b>	<b>27 316</b>	<b>26 506</b>	<b>25 570</b>	<b>23 748</b>	<b>20 424</b>	<b>17 835</b>	<b>16 619</b>	<b>10 972</b>	<b>11 795</b>	<b>17 466</b>
200		männl.	13 628	13 085	12 677	11 812	10 038	8 819	8 104	5 422	5 602	8 246
201		weibl.	13 688	13 421	12 893	11 936	10 386	9 016	8 515	5 550	6 193	9 220
202	2014	<b>insg.</b>	<b>27 723</b>	<b>27 155</b>	<b>26 329</b>	<b>25 393</b>	<b>23 519</b>	<b>20 249</b>	<b>17 696</b>	<b>16 421</b>	<b>10 860</b>	<b>11 611</b>
203		männl.	13 907	13 489	12 969	12 542	11 653	9 923	8 717	7 972	5 346	5 487
204		weibl.	13 816	13 666	13 360	12 851	11 866	10 326	8 979	8 449	5 514	6 124
205	2015	<b>insg.</b>	<b>27 714</b>	<b>27 576</b>	<b>26 993</b>	<b>26 166</b>	<b>25 165</b>	<b>23 322</b>	<b>20 101</b>	<b>17 506</b>	<b>16 262</b>	<b>10 710</b>
206		männl.	13 825	13 773	13 376	12 842	12 382	11 520	9 812	8 586	7 860	5 244
207		weibl.	13 889	13 803	13 617	13 324	12 783	11 802	10 289	8 920	8 402	5 466
208	2016	<b>insg.</b>	<b>27 472</b>	<b>27 579</b>	<b>27 419</b>	<b>26 827</b>	<b>25 925</b>	<b>24 958</b>	<b>23 146</b>	<b>19 886</b>	<b>17 345</b>	<b>16 037</b>
209		männl.	13 658	13 695	13 660	13 246	12 673	12 245	11 384	9 660	8 471	7 710
210		weibl.	13 814	13 884	13 759	13 581	13 252	12 713	11 762	10 226	8 874	8 327
211	2017	<b>insg.</b>	<b>27 188</b>	<b>27 345</b>	<b>27 418</b>	<b>27 244</b>	<b>26 581</b>	<b>25 706</b>	<b>24 756</b>	<b>22 887</b>	<b>19 690</b>	<b>17 100</b>
212		männl.	13 696	13 533	13 578	13 521	13 072	12 529	12 092	11 199	9 523	8 304
213		weibl.	13 492	13 812	13 840	13 723	13 509	13 177	12 664	11 688	10 167	8 796
214	2018	<b>insg.</b>	<b>27 800</b>	<b>27 056</b>	<b>27 186</b>	<b>27 240</b>	<b>26 989</b>	<b>26 351</b>	<b>25 491</b>	<b>24 472</b>	<b>22 651</b>	<b>19 408</b>
215		männl.	13 941	13 566	13 417	13 440	13 339	12 918	12 367	11 888	11 032	9 332
216		weibl.	13 859	13 490	13 769	13 800	13 650	13 433	13 124	12 584	11 619	10 076
217	2019	<b>insg.</b>	<b>29 301</b>	<b>27 659</b>	<b>26 896</b>	<b>27 008</b>	<b>26 983</b>	<b>26 750</b>	<b>26 127</b>	<b>25 190</b>	<b>24 215</b>	<b>22 314</b>
218		männl.	14 587	13 805	13 447	13 278	13 256	13 178	12 747	12 154	11 707	10 802
219		weibl.	14 714	13 854	13 449	13 730	13 727	13 572	13 380	13 036	12 508	11 512
220	2020	<b>insg.</b>	<b>29 925</b>	<b>29 147</b>	<b>27 491</b>	<b>26 717</b>	<b>26 749</b>	<b>26 741</b>	<b>26 515</b>	<b>25 812</b>	<b>24 917</b>	<b>23 845</b>
221		männl.	14 939	14 442	13 681	13 305	13 094	13 094	13 000	12 522	11 963	11 455
222		weibl.	14 986	14 705	13 810	13 412	13 655	13 647	13 515	13 290	12 954	12 390
223	2021	<b>insg.</b>	<b>30 425</b>	<b>29 765</b>	<b>28 960</b>	<b>27 303</b>	<b>26 454</b>	<b>26 507</b>	<b>26 502</b>	<b>26 189</b>	<b>25 529</b>	<b>24 533</b>
224		männl.	15 212	14 789	14 304	13 533	13 116	12 932	12 913	12 767	12 324	11 703
225		weibl.	15 213	14 976	14 656	13 770	13 338	13 575	13 589	13 422	13 205	12 830
226	2022	<b>insg.</b>	<b>30 012</b>	<b>30 257</b>	<b>29 570</b>	<b>28 755</b>	<b>27 031</b>	<b>26 214</b>	<b>26 266</b>	<b>26 175</b>	<b>25 898</b>	<b>25 130</b>
227		männl.	15 005	15 056	14 644	14 144	13 339	12 953	12 751	12 680	12 563	12 053
228		weibl.	15 007	15 201	14 926	14 611	13 692	13 261	13 515	13 495	13 335	13 077
229	2023	<b>insg.</b>	<b>30 019</b>	<b>29 848</b>	<b>30 054</b>	<b>29 355</b>	<b>28 469</b>	<b>26 781</b>	<b>25 975</b>	<b>25 940</b>	<b>25 883</b>	<b>25 491</b>
230		männl.	15 071	14 851	14 904	14 477	13 940	13 170	12 771	12 520	12 475	12 286
231		weibl.	14 948	14 997	15 150	14 878	14 529	13 611	13 204	13 420	13 408	13 205
232	2024	<b>insg.</b>	<b>28 735</b>	<b>29 855</b>	<b>29 650</b>	<b>29 831</b>	<b>29 059</b>	<b>28 199</b>	<b>26 535</b>	<b>25 646</b>	<b>25 655</b>	<b>25 474</b>
233		männl.	14 396	14 915	14 702	14 730	14 265	13 759	12 983	12 536	12 321	12 197
234		weibl.	14 339	14 940	14 948	15 101	14 794	14 440	13 552	13 110	13 334	13 277
235	2025	<b>insg.</b>	<b>27 379</b>	<b>28 580</b>	<b>29 656</b>	<b>29 435</b>	<b>29 528</b>	<b>28 784</b>	<b>27 937</b>	<b>26 198</b>	<b>25 361</b>	<b>25 254</b>
236		männl.	13 696	14 249	14 765	14 533	14 513	14 081	13 563	12 743	12 334	12 049
237		weibl.	13 683	14 331	14 891	14 902	15 015	14 703	14 374	13 455	13 027	13 205
238	2026	<b>insg.</b>	<b>25 784</b>	<b>27 237</b>	<b>28 394</b>	<b>29 436</b>	<b>29 142</b>	<b>29 244</b>	<b>28 511</b>	<b>27 582</b>	<b>25 906</b>	<b>24 961</b>
239		männl.	12 825	13 559	14 110	14 593	14 323	14 323	13 877	13 310	12 537	12 061
240		weibl.	12 959	13 678	14 284	14 843	14 819	14 921	14 634	14 272	13 369	12 900
241	2027	<b>insg.</b>	<b>23 918</b>	<b>25 658</b>	<b>27 066</b>	<b>28 193</b>	<b>29 139</b>	<b>28 863</b>	<b>28 963</b>	<b>28 148</b>	<b>27 272</b>	<b>25 496</b>
242		männl.	11 863	12 699	13 430	13 951	14 380	14 135	14 112	13 619	13 093	12 260
243		weibl.	12 055	12 959	13 636	14 242	14 759	14 728	14 851	14 529	14 179	13 236
244	2028	<b>insg.</b>	<b>22 707</b>	<b>23 808</b>	<b>25 501</b>	<b>26 878</b>	<b>27 910</b>	<b>28 860</b>	<b>28 589</b>	<b>28 591</b>	<b>27 829</b>	<b>26 840</b>
245		männl.	11 341	11 749	12 581	13 281	13 748	14 192	13 930	13 848	13 396	12 801
246		weibl.	11 366	12 059	12 920	13 597	14 162	14 668	14 659	14 743	14 433	14 039
247	2029	<b>insg.</b>	<b>21 284</b>	<b>22 606</b>	<b>23 670</b>	<b>25 330</b>	<b>26 613</b>	<b>27 644</b>	<b>28 585</b>	<b>28 222</b>	<b>28 266</b>	<b>27 385</b>
248		männl.	10 732	11 235	11 645	12 445	13 091	13 568	13 985	13 669	13 621	13 097
249		weibl.	10 552	11 371	12 025	12 885	13 522	14 076	14 600	14 553	14 645	14 288
250	2030	<b>insg.</b>	<b>20 540</b>	<b>21 197</b>	<b>22 480</b>	<b>23 521</b>	<b>25 086</b>	<b>26 366</b>	<b>27 386</b>	<b>28 216</b>	<b>27 903</b>	<b>27 815</b>
251		männl.	10 306	10 636	11 138	11 525	12 269	12 922	13 374	13 723	13 444	13 315
252		weibl.	10 234	10 561	11 342	11 996	12 817	13 444	14 012	14 493	14 459	14 500



Mecklenburg-Vorpommern bis 2030  
2010 - 2030 nach Altersjahren und Geschlecht (Variante 2)

unter ... Jahren										Lfd. Nr.
70 - 71	71 - 72	72 - 73	73 - 74	74 - 75	75 - 76	76 - 77	77 - 78	78 - 79	79 - 80	
<b>24 735</b>	<b>24 808</b>	<b>23 048</b>	<b>20 779</b>	<b>20 013</b>	<b>19 031</b>	<b>17 499</b>	<b>13 758</b>	<b>13 363</b>	<b>12 482</b>	190
11 348	11 110	10 426	9 204	8 552	8 165	7 435	5 716	5 494	5 044	191
13 387	13 698	12 622	11 575	11 461	10 866	10 064	8 042	7 869	7 438	192
<b>24 060</b>	<b>24 293</b>	<b>24 285</b>	<b>22 585</b>	<b>20 219</b>	<b>19 451</b>	<b>18 427</b>	<b>16 909</b>	<b>13 198</b>	<b>12 739</b>	193
11 228	11 068	10 790	10 151	8 861	8 205	7 818	7 107	5 397	5 194	194
12 832	13 225	13 495	12 434	11 358	11 246	10 609	9 802	7 801	7 545	195
<b>18 567</b>	<b>23 630</b>	<b>23 775</b>	<b>23 801</b>	<b>21 973</b>	<b>19 650</b>	<b>18 837</b>	<b>17 804</b>	<b>16 224</b>	<b>12 583</b>	196
8 628	10 952	10 748	10 504	9 772	8 503	7 857	7 473	6 713	5 103	197
9 939	12 678	13 027	13 297	12 201	11 147	10 980	10 331	9 511	7 480	198
<b>18 897</b>	<b>18 241</b>	<b>23 123</b>	<b>23 299</b>	<b>23 166</b>	<b>21 354</b>	<b>19 027</b>	<b>18 201</b>	<b>17 087</b>	<b>15 468</b>	199
8 857	8 420	10 634	10 462	10 116	9 380	8 142	7 508	7 061	6 347	200
10 040	9 821	12 489	12 837	13 050	11 974	10 885	10 693	10 026	9 121	201
<b>17 207</b>	<b>18 569</b>	<b>17 854</b>	<b>22 665</b>	<b>22 677</b>	<b>22 524</b>	<b>20 676</b>	<b>18 377</b>	<b>17 467</b>	<b>16 293</b>	202
8 090	8 642	8 176	10 355	10 075	9 711	8 980	7 779	7 090	6 678	203
9 117	9 927	9 678	12 310	12 602	12 813	11 696	10 598	10 377	9 615	204
<b>11 456</b>	<b>16 928</b>	<b>18 195</b>	<b>17 518</b>	<b>22 072</b>	<b>22 058</b>	<b>21 823</b>	<b>19 979</b>	<b>17 645</b>	<b>16 670</b>	205
5 395	7 905	8 401	7 971	9 980	9 676	9 301	8 585	7 352	6 708	206
6 061	9 023	9 794	9 547	12 092	12 382	12 522	11 394	10 293	9 962	207
<b>10 574</b>	<b>11 286</b>	<b>16 594</b>	<b>17 863</b>	<b>17 066</b>	<b>21 470</b>	<b>21 370</b>	<b>21 089</b>	<b>19 182</b>	<b>16 842</b>	208
5 158	5 279	7 685	8 193	7 681	9 586	9 266	8 891	8 114	6 957	209
5 416	6 007	8 909	9 670	9 385	11 884	12 104	12 198	11 068	9 885	210
<b>15 817</b>	<b>10 420</b>	<b>11 065</b>	<b>16 290</b>	<b>17 400</b>	<b>16 610</b>	<b>20 796</b>	<b>20 648</b>	<b>20 245</b>	<b>18 297</b>	211
7 571	5 051	5 134	7 495	7 897	7 377	9 179	8 857	8 400	7 673	212
8 246	5 369	5 931	8 795	9 503	9 233	11 617	11 791	11 845	10 624	213
<b>16 860</b>	<b>15 566</b>	<b>10 211</b>	<b>10 873</b>	<b>15 865</b>	<b>16 927</b>	<b>16 093</b>	<b>20 080</b>	<b>19 809</b>	<b>19 311</b>	214
8 150	7 399	4 911	5 014	7 222	7 580	7 064	8 765	8 361	7 941	215
8 710	8 167	5 300	5 859	8 643	9 347	9 029	11 315	11 448	11 370	216
<b>19 124</b>	<b>16 586</b>	<b>15 246</b>	<b>10 028</b>	<b>10 590</b>	<b>15 433</b>	<b>16 392</b>	<b>15 536</b>	<b>19 255</b>	<b>18 886</b>	217
9 152	7 961	7 187	4 792	4 829	6 932	7 254	6 741	8 269	7 900	218
9 972	8 625	8 059	5 236	5 761	8 501	9 138	8 795	10 986	10 986	219
<b>21 976</b>	<b>18 799</b>	<b>16 243</b>	<b>14 954</b>	<b>9 759</b>	<b>10 306</b>	<b>14 942</b>	<b>15 817</b>	<b>14 894</b>	<b>18 351</b>	220
10 588	8 931	7 731	7 000	4 611	4 636	6 632	6 919	6 354	7 809	221
11 388	9 868	8 512	7 954	5 148	5 670	8 310	8 898	8 540	10 542	222
<b>23 476</b>	<b>21 591</b>	<b>18 405</b>	<b>15 923</b>	<b>14 544</b>	<b>9 494</b>	<b>9 984</b>	<b>14 416</b>	<b>15 151</b>	<b>14 195</b>	223
11 222	10 326	8 668	7 525	6 732	4 425	4 439	6 324	6 517	5 998	224
12 254	11 265	9 737	8 398	7 812	5 069	5 545	8 092	8 634	8 197	225
<b>24 150</b>	<b>23 062</b>	<b>21 131</b>	<b>18 039</b>	<b>15 483</b>	<b>14 130</b>	<b>9 194</b>	<b>9 636</b>	<b>13 805</b>	<b>14 431</b>	226
11 462	10 942	10 018	8 433	7 235	6 453	4 237	4 233	5 953	6 148	227
12 688	12 120	11 113	9 606	8 248	7 677	4 957	5 403	7 852	8 283	228
<b>24 735</b>	<b>23 720</b>	<b>22 573</b>	<b>20 707</b>	<b>17 536</b>	<b>15 036</b>	<b>13 668</b>	<b>8 873</b>	<b>9 229</b>	<b>13 147</b>	229
11 802	11 175	10 615	9 743	8 103	6 929	6 166	4 039	3 981	5 615	230
12 933	12 545	11 958	10 964	9 433	8 107	7 502	4 834	5 248	7 532	231
<b>25 088</b>	<b>24 291</b>	<b>23 219</b>	<b>22 117</b>	<b>20 126</b>	<b>17 026</b>	<b>14 538</b>	<b>13 180</b>	<b>8 493</b>	<b>8 790</b>	232
12 028	11 504	10 839	10 320	9 362	7 759	6 618	5 874	3 798	3 753	233
13 060	12 787	12 380	11 797	10 764	9 267	7 920	7 306	4 695	5 037	234
<b>25 071</b>	<b>24 634</b>	<b>23 776</b>	<b>22 748</b>	<b>21 496</b>	<b>19 531</b>	<b>16 455</b>	<b>14 013</b>	<b>12 617</b>	<b>8 087</b>	235
11 941	11 722	11 159	10 536	9 915	8 961	7 406	6 302	5 525	3 582	236
13 130	12 912	12 617	12 212	11 581	10 570	9 049	7 711	7 092	4 505	237
<b>24 854</b>	<b>24 620</b>	<b>24 110</b>	<b>23 291</b>	<b>22 109</b>	<b>20 860</b>	<b>18 870</b>	<b>15 855</b>	<b>13 406</b>	<b>12 006</b>	238
11 796	11 638	11 369	10 846	10 122	9 489	8 550	7 049	5 925	5 206	239
13 058	12 982	12 741	12 445	11 987	11 371	10 320	8 806	7 481	6 800	240
<b>24 563</b>	<b>24 408</b>	<b>24 097</b>	<b>23 615</b>	<b>22 633</b>	<b>21 457</b>	<b>20 151</b>	<b>18 178</b>	<b>15 170</b>	<b>12 756</b>	241
11 807	11 496	11 286	11 049	10 417	9 687	9 049	8 135	6 628	5 583	242
12 756	12 912	12 811	12 566	12 216	11 770	11 102	10 043	8 542	7 173	243
<b>25 088</b>	<b>24 121</b>	<b>23 891</b>	<b>23 604</b>	<b>22 946</b>	<b>21 963</b>	<b>20 726</b>	<b>19 411</b>	<b>17 386</b>	<b>14 432</b>	244
12 001	11 508	11 150	10 968	10 612	9 968	9 237	8 610	7 647	6 245	245
13 087	12 613	12 741	12 636	12 334	11 995	11 489	10 801	9 739	8 187	246
<b>26 411</b>	<b>24 634</b>	<b>23 605</b>	<b>23 405</b>	<b>22 937</b>	<b>22 265</b>	<b>21 215</b>	<b>19 964</b>	<b>18 567</b>	<b>16 536</b>	247
12 530	11 696	11 160	10 837	10 536	10 154	9 505	8 786	8 095	7 202	248
13 881	12 938	12 445	12 568	12 401	12 111	11 710	11 178	10 472	9 334	249
<b>26 948</b>	<b>25 933</b>	<b>24 109</b>	<b>23 121</b>	<b>22 744</b>	<b>22 257</b>	<b>21 506</b>	<b>20 436</b>	<b>19 099</b>	<b>17 658</b>	250
12 821	12 209	11 343	10 846	10 409	10 082	9 684	9 043	8 261	7 624	251
14 127	13 724	12 766	12 275	12 335	12 175	11 822	11 393	10 838	10 034	252

Noch: 1. Bevölkerungsentwicklung des Landes  
Noch: 1.1 Entwicklung der Bevölkerung in Mecklenburg-Vorpommern

Lfd. Nr.	Berechnungs- jahr (31.12.)		Alter von ... bis									
			80 - 81	81 - 82	82 - 83	83 - 84	84 - 85	85 - 86	86 - 87	87 - 88	88 - 89	89 - 90
253	2010	<b>insg.</b>	<b>12 066</b>	<b>10 752</b>	<b>9 589</b>	<b>7 994</b>	<b>6 940</b>	<b>6 134</b>	<b>5 013</b>	<b>4 272</b>	<b>3 761</b>	<b>3 383</b>
254	<b>Basis- jahr</b>	männl.	4 646	3 991	3 316	2 480	1 976	1 631	1 215	992	835	682
255		weibl.	7 420	6 761	6 273	5 514	4 964	4 503	3 798	3 280	2 926	2 701
256	2011	<b>insg.</b>	<b>11 822</b>	<b>11 403</b>	<b>10 090</b>	<b>8 919</b>	<b>7 362</b>	<b>6 342</b>	<b>5 502</b>	<b>4 503</b>	<b>3 759</b>	<b>3 239</b>
257		männl.	4 708	4 323	3 694	3 027	2 243	1 764	1 427	1 061	856	686
258		weibl.	7 114	7 080	6 396	5 892	5 119	4 578	4 075	3 442	2 903	2 553
259	2012	<b>insg.</b>	<b>12 060</b>	<b>11 169</b>	<b>10 698</b>	<b>9 383</b>	<b>8 212</b>	<b>6 731</b>	<b>5 690</b>	<b>4 933</b>	<b>3 959</b>	<b>3 238</b>
260		männl.	4 844	4 380	3 998	3 372	2 738	2 009	1 545	1 244	913	703
261		weibl.	7 216	6 789	6 700	6 011	5 474	4 722	4 145	3 689	3 046	2 535
262	2013	<b>insg.</b>	<b>11 917</b>	<b>11 392</b>	<b>10 477</b>	<b>9 941</b>	<b>8 636</b>	<b>7 494</b>	<b>6 034</b>	<b>5 102</b>	<b>4 335</b>	<b>3 403</b>
263		männl.	4 760	4 505	4 052	3 649	3 050	2 450	1 760	1 347	1 073	749
264		weibl.	7 157	6 887	6 425	6 292	5 586	5 044	4 274	3 755	3 262	2 654
265	2014	<b>insg.</b>	<b>14 655</b>	<b>11 255</b>	<b>10 678</b>	<b>9 738</b>	<b>9 149</b>	<b>7 876</b>	<b>6 711</b>	<b>5 404</b>	<b>4 480</b>	<b>3 720</b>
266		männl.	5 921	4 424	4 162	3 698	3 301	2 722	2 144	1 536	1 158	878
267		weibl.	8 734	6 831	6 516	6 040	5 848	5 154	4 567	3 868	3 322	2 842
268	2015	<b>insg.</b>	<b>15 439</b>	<b>13 838</b>	<b>10 568</b>	<b>9 932</b>	<b>8 965</b>	<b>8 344</b>	<b>7 044</b>	<b>5 997</b>	<b>4 741</b>	<b>3 845</b>
269		männl.	6 233	5 500	4 096	3 800	3 343	2 948	2 377	1 868	1 318	948
270		weibl.	9 206	8 338	6 472	6 132	5 622	5 396	4 667	4 129	3 423	2 897
271	2016	<b>insg.</b>	<b>15 801</b>	<b>14 581</b>	<b>12 986</b>	<b>9 829</b>	<b>9 137</b>	<b>8 172</b>	<b>7 462</b>	<b>6 286</b>	<b>5 249</b>	<b>4 056</b>
272		männl.	6 262	5 789	5 088	3 736	3 432	2 983	2 574	2 070	1 599	1 073
273		weibl.	9 539	8 792	7 898	6 093	5 705	5 189	4 888	4 216	3 650	2 983
274	2017	<b>insg.</b>	<b>15 957</b>	<b>14 916</b>	<b>13 671</b>	<b>12 065</b>	<b>9 043</b>	<b>8 317</b>	<b>7 301</b>	<b>6 644</b>	<b>5 484</b>	<b>4 469</b>
275		männl.	6 489	5 814	5 347	4 635	3 372	3 058	2 602	2 235	1 765	1 296
276		weibl.	9 468	9 102	8 324	7 430	5 671	5 259	4 699	4 409	3 719	3 173
277	2018	<b>insg.</b>	<b>17 318</b>	<b>15 051</b>	<b>13 977</b>	<b>12 688</b>	<b>11 081</b>	<b>8 223</b>	<b>7 412</b>	<b>6 490</b>	<b>5 785</b>	<b>4 651</b>
278		männl.	7 147	6 017	5 363	4 863	4 172	2 999	2 659	2 253	1 898	1 424
279		weibl.	10 171	9 034	8 614	7 825	6 909	5 224	4 753	4 237	3 887	3 227
280	2019	<b>insg.</b>	<b>18 265</b>	<b>16 313</b>	<b>14 088</b>	<b>12 959</b>	<b>11 640</b>	<b>10 056</b>	<b>7 315</b>	<b>6 574</b>	<b>5 634</b>	<b>4 894</b>
281		männl.	7 387	6 616	5 543	4 869	4 368	3 702	2 600	2 296	1 906	1 527
282		weibl.	10 878	9 697	8 545	8 090	7 272	6 354	4 715	4 278	3 728	3 367
283	2020	<b>insg.</b>	<b>17 850</b>	<b>17 190</b>	<b>15 252</b>	<b>13 045</b>	<b>11 874</b>	<b>10 546</b>	<b>8 930</b>	<b>6 475</b>	<b>5 689</b>	<b>4 742</b>
284		männl.	7 344	6 827	6 088	5 023	4 366	3 865	3 201	2 239	1 934	1 521
285		weibl.	10 506	10 363	9 164	8 022	7 508	6 681	5 729	4 236	3 755	3 221
286	2021	<b>insg.</b>	<b>17 326</b>	<b>16 785</b>	<b>16 063</b>	<b>14 096</b>	<b>11 936</b>	<b>10 745</b>	<b>9 350</b>	<b>7 884</b>	<b>5 589</b>	<b>4 769</b>
287		männl.	7 250	6 781	6 274	5 504	4 498	3 857	3 332	2 748	1 879	1 534
288		weibl.	10 076	10 004	9 789	8 592	7 438	6 888	6 018	5 136	3 710	3 235
289	2022	<b>insg.</b>	<b>13 400</b>	<b>16 277</b>	<b>15 671</b>	<b>14 839</b>	<b>12 882</b>	<b>10 788</b>	<b>9 518</b>	<b>8 242</b>	<b>6 786</b>	<b>4 674</b>
290		männl.	5 567	6 685	6 226	5 668	4 922	3 966	3 323	2 854	2 298	1 482
291		weibl.	7 833	9 592	9 445	9 171	7 960	6 822	6 195	5 388	4 488	3 192
292	2023	<b>insg.</b>	<b>13 616</b>	<b>12 594</b>	<b>15 187</b>	<b>14 465</b>	<b>13 557</b>	<b>11 628</b>	<b>9 542</b>	<b>8 381</b>	<b>7 085</b>	<b>5 659</b>
293		männl.	5 699	5 134	6 133	5 615	5 061	4 335	3 409	2 840	2 380	1 807
294		weibl.	7 917	7 460	9 054	8 850	8 496	7 293	6 133	5 541	4 705	3 852
295	2024	<b>insg.</b>	<b>12 408</b>	<b>12 791</b>	<b>11 758</b>	<b>14 015</b>	<b>13 206</b>	<b>12 239</b>	<b>10 273</b>	<b>8 397</b>	<b>7 202</b>	<b>5 909</b>
296		männl.	5 209	5 253	4 711	5 534	5 011	4 455	3 720	2 914	2 367	1 869
297		weibl.	7 199	7 538	7 047	8 481	8 195	7 784	6 553	5 483	4 835	4 040
298	2025	<b>insg.</b>	<b>8 301</b>	<b>11 659</b>	<b>11 934</b>	<b>10 854</b>	<b>12 794</b>	<b>11 918</b>	<b>10 816</b>	<b>9 031</b>	<b>7 210</b>	<b>6 006</b>
299		männl.	3 484	4 802	4 816	4 251	4 940	4 410	3 823	3 176	2 426	1 857
300		weibl.	4 817	6 857	7 118	6 603	7 854	7 508	6 993	5 855	4 784	4 149
301	2026	<b>insg.</b>	<b>7 629</b>	<b>7 813</b>	<b>10 879</b>	<b>11 010</b>	<b>9 907</b>	<b>11 542</b>	<b>10 527</b>	<b>9 511</b>	<b>7 747</b>	<b>6 008</b>
302		männl.	3 323	3 217	4 404	4 342	3 791	4 347	3 783	3 266	2 643	1 901
303		weibl.	4 306	4 596	6 475	6 668	6 116	7 195	6 744	6 245	5 104	4 107
304	2027	<b>insg.</b>	<b>11 320</b>	<b>7 177</b>	<b>7 294</b>	<b>10 038</b>	<b>10 047</b>	<b>8 945</b>	<b>10 193</b>	<b>9 256</b>	<b>8 158</b>	<b>6 442</b>
305		männl.	4 823	3 068	2 950	3 972	3 871	3 335	3 730	3 229	2 716	2 067
306		weibl.	6 497	4 109	4 344	6 066	6 176	5 610	6 463	6 027	5 442	4 375
307	2028	<b>insg.</b>	<b>12 022</b>	<b>10 636</b>	<b>6 700</b>	<b>6 737</b>	<b>9 160</b>	<b>9 065</b>	<b>7 900</b>	<b>8 959</b>	<b>7 937</b>	<b>6 785</b>
308		männl.	5 170	4 446	2 814	2 663	3 543	3 405	2 860	3 185	2 684	2 123
309		weibl.	6 852	6 190	3 886	4 074	5 617	5 660	5 040	5 774	5 253	4 662
310	2029	<b>insg.</b>	<b>13 603</b>	<b>11 289</b>	<b>9 923</b>	<b>6 182</b>	<b>6 152</b>	<b>8 268</b>	<b>8 005</b>	<b>6 951</b>	<b>7 680</b>	<b>6 601</b>
311		männl.	5 782	4 763	4 077	2 539	2 376	3 117	2 920	2 443	2 649	2 098
312		weibl.	7 821	6 526	5 846	3 643	3 776	5 151	5 085	4 508	5 031	4 503
313	2030	<b>insg.</b>	<b>15 580</b>	<b>12 771</b>	<b>10 523</b>	<b>9 150</b>	<b>5 642</b>	<b>5 561</b>	<b>7 300</b>	<b>7 039</b>	<b>5 964</b>	<b>6 384</b>
314		männl.	6 666	5 326	4 362	3 674	2 265	2 092	2 675	2 492	2 033	2 072
315		weibl.	8 914	7 445	6 161	5 476	3 377	3 469	4 625	4 547	3 931	4 312

Mecklenburg-Vorpommern bis 2030  
2010 - 2030 nach Altersjahren und Geschlecht (Variante 2)

unter ... Jahren						Insgesamt	Lfd. Nr.
90 - 91	91 - 92	92 - 93	93 - 94	94 - 95	95 und mehr		
<b>2 732</b>	<b>1 587</b>	<b>814</b>	<b>650</b>	<b>535</b>	<b>3 034</b>	<b>1 642 327</b>	253
518	329	157	101	87	605	813 283	254
2 214	1 258	657	549	448	2 429	829 044	255
<b>2 887</b>	<b>2 209</b>	<b>1 251</b>	<b>638</b>	<b>492</b>	<b>2 423</b>	<b>1 629 396</b>	256
571	400	250	118	73	448	806 923	257
2 316	1 809	1 001	520	419	1 975	822 473	258
<b>2 765</b>	<b>2 330</b>	<b>1 745</b>	<b>973</b>	<b>484</b>	<b>1 984</b>	<b>1 615 923</b>	259
575	439	305	186	86	340	800 215	260
2 190	1 891	1 440	787	398	1 644	815 708	261
<b>2 765</b>	<b>2 232</b>	<b>1 837</b>	<b>1 356</b>	<b>733</b>	<b>1 686</b>	<b>1 602 455</b>	262
591	442	333	226	134	279	793 470	263
2 174	1 790	1 504	1 130	599	1 407	808 985	264
<b>2 901</b>	<b>2 232</b>	<b>1 757</b>	<b>1 425</b>	<b>1 026</b>	<b>1 669</b>	<b>1 591 782</b>	265
626	455	335	247	166	270	788 097	266
2 275	1 777	1 422	1 178	860	1 399	803 685	267
<b>3 178</b>	<b>2 341</b>	<b>1 758</b>	<b>1 362</b>	<b>1 075</b>	<b>1 888</b>	<b>1 587 104</b>	268
737	483	345	248	179	291	785 729	269
2 441	1 858	1 413	1 114	896	1 597	801 375	270
<b>3 286</b>	<b>2 560</b>	<b>1 846</b>	<b>1 367</b>	<b>1 026</b>	<b>2 089</b>	<b>1 584 949</b>	271
797	569	365	256	179	317	784 623	272
2 489	1 991	1 481	1 111	847	1 772	800 326	273
<b>3 344</b>	<b>2 645</b>	<b>2 016</b>	<b>1 433</b>	<b>1 029</b>	<b>2 194</b>	<b>1 582 168</b>	274
851	613	432	270	185	336	783 198	275
2 493	2 032	1 584	1 163	844	1 858	798 970	276
<b>3 676</b>	<b>2 691</b>	<b>2 085</b>	<b>1 561</b>	<b>1 080</b>	<b>2 275</b>	<b>1 578 384</b>	277
1 025	655	467	319	196	356	781 156	278
2 651	2 036	1 618	1 242	884	1 919	797 228	279
<b>3 814</b>	<b>2 953</b>	<b>2 116</b>	<b>1 614</b>	<b>1 174</b>	<b>2 363</b>	<b>1 573 314</b>	280
1 123	790	496	345	230	376	778 401	281
2 691	2 163	1 620	1 269	944	1 987	794 913	282
<b>4 010</b>	<b>3 060</b>	<b>2 320</b>	<b>1 640</b>	<b>1 215</b>	<b>2 483</b>	<b>1 566 943</b>	283
1 205	865	599	368	250	409	774 964	284
2 805	2 195	1 721	1 272	965	2 074	791 979	285
<b>3 881</b>	<b>3 218</b>	<b>2 399</b>	<b>1 792</b>	<b>1 232</b>	<b>2 595</b>	<b>1 559 391</b>	286
1 201	930	654	443	266	442	770 872	287
2 680	2 288	1 745	1 349	966	2 153	788 519	288
<b>3 899</b>	<b>3 114</b>	<b>2 526</b>	<b>1 851</b>	<b>1 350</b>	<b>2 689</b>	<b>1 551 004</b>	289
1 210	927	705	484	322	481	766 337	290
2 689	2 187	1 821	1 367	1 028	2 208	784 667	291
<b>3 823</b>	<b>3 127</b>	<b>2 442</b>	<b>1 947</b>	<b>1 390</b>	<b>2 831</b>	<b>1 542 310</b>	292
1 168	933	703	522	351	539	761 563	293
2 655	2 194	1 739	1 425	1 039	2 292	780 747	294
<b>4 629</b>	<b>3 066</b>	<b>2 452</b>	<b>1 885</b>	<b>1 463</b>	<b>2 961</b>	<b>1 533 283</b>	295
1 424	901	707	521	378	602	756 596	296
3 205	2 165	1 745	1 364	1 085	2 359	776 687	297
<b>4 833</b>	<b>3 712</b>	<b>2 407</b>	<b>1 891</b>	<b>1 415</b>	<b>3 102</b>	<b>1 523 997</b>	298
1 474	1 099	684	524	376	663	751 499	299
3 359	2 613	1 723	1 367	1 039	2 439	772 498	300
<b>4 910</b>	<b>3 875</b>	<b>2 910</b>	<b>1 857</b>	<b>1 420</b>	<b>3 169</b>	<b>1 514 512</b>	301
1 464	1 137	832	506	379	711	746 317	302
3 446	2 738	2 078	1 351	1 041	2 458	768 195	303
<b>4 918</b>	<b>3 938</b>	<b>3 041</b>	<b>2 244</b>	<b>1 395</b>	<b>3 216</b>	<b>1 504 920</b>	304
1 500	1 129	861	617	366	739	741 046	305
3 418	2 809	2 180	1 627	1 029	2 477	763 874	306
<b>5 262</b>	<b>3 945</b>	<b>3 094</b>	<b>2 345</b>	<b>1 684</b>	<b>3 224</b>	<b>1 495 325</b>	307
1 629	1 158	857	638	446	747	735 781	308
3 633	2 787	2 237	1 707	1 238	2 477	759 544	309
<b>5 544</b>	<b>4 217</b>	<b>3 093</b>	<b>2 387</b>	<b>1 763</b>	<b>3 440</b>	<b>1 485 794</b>	310
1 674	1 256	877	635	463	810	730 541	311
3 870	2 961	2 216	1 752	1 300	2 630	755 253	312
<b>5 393</b>	<b>4 447</b>	<b>3 308</b>	<b>2 386</b>	<b>1 794</b>	<b>3 647</b>	<b>1 476 408</b>	313
1 654	1 292	952	651	459	862	725 350	314
3 739	3 155	2 356	1 735	1 335	2 785	751 058	315

Noch: 1. Bevölkerungsentwicklung des Landes  
1.2 Entwicklung der Bevölkerung in Mecklenburg-Vorpommern

Lfd. Nr.	Berechnungs- jahr (31.12.)		Alter von ... bis										
			0 - 5	5 - 10	10 - 15	15 - 20	20 - 25	25 - 30	30 - 35	35 - 40	40 - 45	45 - 50	50 - 55
1	2010	<b>insg.</b>	<b>64 950</b>	<b>62 596</b>	<b>59 741</b>	<b>53 275</b>	<b>109 161</b>	<b>102 140</b>	<b>94 324</b>	<b>84 540</b>	<b>119 180</b>	<b>153 950</b>	<b>146 859</b>
2	<b>Basis- jahr</b>	männl.	33 067	32 001	30 691	27 538	57 784	54 836	50 688	44 867	61 713	79 574	75 155
3		weibl.	31 883	30 595	29 050	25 737	51 377	47 304	43 636	39 673	57 467	74 376	71 704
4	2011	<b>insg.</b>	<b>65 816</b>	<b>62 247</b>	<b>60 996</b>	<b>50 787</b>	<b>97 659</b>	<b>101 400</b>	<b>96 795</b>	<b>80 029</b>	<b>112 143</b>	<b>148 551</b>	<b>149 707</b>
5		männl.	33 547	31 849	31 294	26 353	51 426	54 233	51 910	42 662	58 266	76 730	76 716
6		weibl.	32 269	30 398	29 702	24 434	46 233	47 167	44 885	37 367	53 877	71 821	72 991
7	2012	<b>insg.</b>	<b>66 242</b>	<b>62 449</b>	<b>61 262</b>	<b>51 288</b>	<b>83 199</b>	<b>100 984</b>	<b>97 271</b>	<b>81 198</b>	<b>104 014</b>	<b>141 526</b>	<b>152 386</b>
8		männl.	33 809	31 947	31 427	26 631	43 562	53 962	51 943	43 461	54 260	73 010	78 009
9		weibl.	32 433	30 502	29 835	24 657	39 637	47 022	45 328	37 737	49 754	68 516	74 377
10	2013	<b>insg.</b>	<b>66 143</b>	<b>62 719</b>	<b>61 777</b>	<b>53 097</b>	<b>69 093</b>	<b>99 806</b>	<b>96 942</b>	<b>84 434</b>	<b>95 820</b>	<b>133 192</b>	<b>154 435</b>
11		männl.	33 845	32 051	31 764	27 376	36 057	53 195	51 576	45 244	50 248	68 642	79 105
12		weibl.	32 298	30 668	30 013	25 721	33 036	46 611	45 366	39 190	45 572	64 550	75 330
13	2014	<b>insg.</b>	<b>66 095</b>	<b>62 839</b>	<b>62 304</b>	<b>55 901</b>	<b>56 746</b>	<b>98 537</b>	<b>96 743</b>	<b>88 304</b>	<b>88 852</b>	<b>124 840</b>	<b>153 660</b>
14		männl.	33 965	32 024	32 062	28 749	29 392	52 400	51 279	47 280	46 831	64 411	78 824
15		weibl.	32 130	30 815	30 242	27 152	27 354	46 137	45 464	41 024	42 021	60 429	74 836
16	2015	<b>insg.</b>	<b>65 989</b>	<b>64 117</b>	<b>61 630</b>	<b>58 990</b>	<b>48 404</b>	<b>97 041</b>	<b>96 854</b>	<b>93 007</b>	<b>83 309</b>	<b>117 418</b>	<b>150 913</b>
17		männl.	33 940	32 778	31 613	30 317	24 939	51 190	51 365	49 660	44 215	60 623	77 471
18		weibl.	32 049	31 339	30 017	28 673	23 465	45 851	45 489	43 347	39 094	56 795	73 442
19	2016	<b>insg.</b>	<b>65 501</b>	<b>65 466</b>	<b>61 643</b>	<b>60 760</b>	<b>49 444</b>	<b>89 193</b>	<b>97 983</b>	<b>96 334</b>	<b>79 504</b>	<b>111 076</b>	<b>146 069</b>
20		männl.	33 681	33 500	31 642	31 148	25 426	46 722	51 839	51 393	42 425	57 567	74 934
21		weibl.	31 820	31 966	30 001	29 612	24 018	42 471	46 144	44 941	37 079	53 509	71 135
22	2017	<b>insg.</b>	<b>64 898</b>	<b>66 470</b>	<b>62 223</b>	<b>61 408</b>	<b>52 929</b>	<b>78 755</b>	<b>99 733</b>	<b>97 796</b>	<b>81 373</b>	<b>103 654</b>	<b>139 683</b>
23		männl.	33 362	34 047	31 931	31 459	27 115	40 904	52 807	52 007	43 640	53 957	71 572
24		weibl.	31 536	32 423	30 292	29 949	25 814	37 851	46 926	45 789	37 733	49 697	68 111
25	2018	<b>insg.</b>	<b>64 132</b>	<b>66 982</b>	<b>62 876</b>	<b>62 239</b>	<b>56 902</b>	<b>68 628</b>	<b>100 919</b>	<b>98 510</b>	<b>85 255</b>	<b>96 150</b>	<b>132 012</b>
26		männl.	32 965	34 384	32 221	31 955	28 852	35 403	53 354	52 276	45 783	50 328	67 579
27		weibl.	31 167	32 598	30 655	30 284	28 050	33 225	47 565	46 234	39 472	45 822	64 433
28	2019	<b>insg.</b>	<b>63 112</b>	<b>67 406</b>	<b>63 274</b>	<b>62 977</b>	<b>60 879</b>	<b>59 283</b>	<b>101 553</b>	<b>99 149</b>	<b>89 594</b>	<b>89 681</b>	<b>124 186</b>
29		männl.	32 438	34 732	32 325	32 356	30 756	30 246	53 598	52 479	48 074	47 195	63 645
30		weibl.	30 674	32 674	30 949	30 621	30 123	29 037	47 955	46 670	41 520	42 486	60 541
31	2020	<b>insg.</b>	<b>61 839</b>	<b>67 437</b>	<b>64 646</b>	<b>62 355</b>	<b>64 168</b>	<b>51 934</b>	<b>100 715</b>	<b>99 542</b>	<b>94 420</b>	<b>84 326</b>	<b>117 022</b>
32		männl.	31 788	34 763	33 121	31 936	32 421	26 311	52 757	52 734	50 506	44 685	60 017
33		weibl.	30 051	32 674	31 525	30 419	31 747	25 623	47 958	46 808	43 914	39 641	57 005
34	2021	<b>insg.</b>	<b>60 324</b>	<b>66 944</b>	<b>65 988</b>	<b>62 339</b>	<b>65 763</b>	<b>52 922</b>	<b>92 895</b>	<b>100 634</b>	<b>97 687</b>	<b>80 546</b>	<b>110 776</b>
35		männl.	31 013	34 488	33 838	31 945	33 179	26 795	48 309	53 188	52 184	42 911	57 022
36		weibl.	29 311	32 456	32 150	30 394	32 584	26 127	44 586	47 446	45 503	37 635	53 754
37	2022	<b>insg.</b>	<b>58 687</b>	<b>66 304</b>	<b>66 965</b>	<b>62 899</b>	<b>66 229</b>	<b>56 184</b>	<b>82 388</b>	<b>102 305</b>	<b>99 070</b>	<b>82 341</b>	<b>103 444</b>
38		männl.	30 173	34 142	34 372	32 215	33 412	28 376	42 449	54 113	52 740	44 074	53 471
39		weibl.	28 514	32 162	32 593	30 684	32 817	27 808	39 939	48 192	46 330	38 267	49 973
40	2023	<b>insg.</b>	<b>57 136</b>	<b>65 494</b>	<b>67 452</b>	<b>63 546</b>	<b>66 983</b>	<b>60 031</b>	<b>72 207</b>	<b>103 417</b>	<b>99 725</b>	<b>86 133</b>	<b>96 049</b>
41		männl.	29 374	33 721	34 689	32 502	33 862	30 049	36 921	54 620	52 972	46 154	49 917
42		weibl.	27 762	31 773	32 763	31 044	33 121	29 982	35 286	48 797	46 753	39 979	46 132
43	2024	<b>insg.</b>	<b>55 778</b>	<b>64 444</b>	<b>67 858</b>	<b>63 935</b>	<b>67 717</b>	<b>63 941</b>	<b>62 876</b>	<b>103 992</b>	<b>100 325</b>	<b>90 374</b>	<b>89 666</b>
44		männl.	28 677	33 180	35 019	32 603	34 251	31 903	31 772	54 833	53 157	48 377	46 845
45		weibl.	27 101	31 264	32 839	31 332	33 466	32 038	31 104	49 159	47 168	41 997	42 821
46	2025	<b>insg.</b>	<b>54 673</b>	<b>63 163</b>	<b>67 872</b>	<b>65 308</b>	<b>67 120</b>	<b>67 251</b>	<b>55 588</b>	<b>103 129</b>	<b>100 701</b>	<b>95 115</b>	<b>84 399</b>
47		männl.	28 114	32 518	35 035	33 401	33 834	33 558	27 873	53 982	53 401	50 747	44 395
48		weibl.	26 559	30 645	32 837	31 907	33 286	33 693	27 715	49 147	47 300	44 368	40 004
49	2026	<b>insg.</b>	<b>53 833</b>	<b>61 656</b>	<b>67 375</b>	<b>66 645</b>	<b>67 134</b>	<b>68 955</b>	<b>56 641</b>	<b>95 356</b>	<b>101 793</b>	<b>98 331</b>	<b>80 708</b>
50		männl.	27 686	31 743	34 754	34 111	33 851	34 348	28 387	49 563	53 855	52 388	42 686
51		weibl.	26 147	29 913	32 621	32 534	33 283	34 607	28 254	45 793	47 938	45 943	38 022
52	2027	<b>insg.</b>	<b>53 273</b>	<b>60 045</b>	<b>66 748</b>	<b>67 612</b>	<b>67 714</b>	<b>69 525</b>	<b>59 969</b>	<b>84 936</b>	<b>103 467</b>	<b>99 699</b>	<b>82 485</b>
53		männl.	27 402	30 913	34 413	34 638	34 126	34 613	29 995	43 757	54 786	52 933	43 828
54		weibl.	25 871	29 132	32 335	32 974	33 588	34 912	29 974	41 179	48 681	46 766	38 657
55	2028	<b>insg.</b>	<b>52 977</b>	<b>58 504</b>	<b>65 943</b>	<b>68 091</b>	<b>68 357</b>	<b>70 280</b>	<b>63 799</b>	<b>74 831</b>	<b>104 568</b>	<b>100 341</b>	<b>86 207</b>
56		männl.	27 254	30 116	33 996	34 951	34 409	35 060	31 658	38 277	55 286	53 159	45 852
57		weibl.	25 723	28 388	31 947	33 140	33 948	35 220	32 141	36 554	49 282	47 182	40 355
58	2029	<b>insg.</b>	<b>52 902</b>	<b>57 154</b>	<b>64 893</b>	<b>68 490</b>	<b>68 745</b>	<b>71 002</b>	<b>67 674</b>	<b>65 561</b>	<b>105 141</b>	<b>100 934</b>	<b>90 359</b>
59		männl.	27 215	29 425	33 455	35 273	34 512	35 446	33 495	33 163	55 499	53 339	48 005
60		weibl.	25 687	27 729	31 438	33 217	34 233	35 556	34 179	32 398	49 642	47 595	42 354
61	2030	<b>insg.</b>	<b>53 030</b>	<b>56 059</b>	<b>63 621</b>	<b>68 499</b>	<b>70 113</b>	<b>70 403</b>	<b>70 966</b>	<b>58 321</b>	<b>104 280</b>	<b>101 311</b>	<b>94 997</b>
62		männl.	27 279	28 873	32 798	35 283	35 308	35 031	35 142	29 294	54 649	53 584	50 302
63		weibl.	25 751	27 186	30 823	33 216	34 805	35 372	35 824	29 027	49 631	47 727	44 695

Mecklenburg-Vorpommern bis 2030  
2010 - 2030 nach Altersgruppen und Geschlecht (Variante 2)

unter ... Jahren									Insge- samt	Lfd. Nr.
55 - 60	60 - 65	65 - 70	70 - 75	75 - 80	80 - 85	85 - 90	90 - 95	95 und mehr		
<b>137 405</b>	<b>91 699</b>	<b>93 735</b>	<b>113 383</b>	<b>76 133</b>	<b>47 341</b>	<b>22 563</b>	<b>6 318</b>	<b>3 034</b>	<b>1 642 327</b>	1
69 264	45 645	44 405	50 640	31 854	16 409	5 355	1 192	605	813 283	2
68 141	46 054	49 330	62 743	44 279	30 932	17 208	5 126	2 429	829 044	3
<b>138 867</b>	<b>105 802</b>	<b>79 590</b>	<b>115 442</b>	<b>80 724</b>	<b>49 596</b>	<b>23 345</b>	<b>7 477</b>	<b>2 423</b>	<b>1 629 396</b>	4
69 964	52 566	37 939	52 098	33 721	17 995	5 794	1 412	448	806 923	5
68 903	53 236	41 651	63 344	47 003	31 601	17 551	6 065	1 975	822 473	6
<b>139 235</b>	<b>114 942</b>	<b>76 729</b>	<b>111 746</b>	<b>85 098</b>	<b>51 522</b>	<b>24 551</b>	<b>8 297</b>	<b>1 984</b>	<b>1 615 923</b>	7
70 371	57 038	36 855	50 604	35 649	19 332	6 414	1 591	340	800 215	8
68 864	57 904	39 874	61 142	49 449	32 190	18 137	6 706	1 644	815 708	9
<b>139 543</b>	<b>123 564</b>	<b>74 687</b>	<b>106 726</b>	<b>91 137</b>	<b>52 363</b>	<b>26 368</b>	<b>8 923</b>	<b>1 686</b>	<b>1 602 455</b>	10
70 607	61 240	36 193	48 489	38 438	20 016	7 379	1 726	279	793 470	11
68 936	62 324	38 494	58 237	52 699	32 347	18 989	7 197	1 407	808 985	12
<b>141 020</b>	<b>130 119</b>	<b>76 837</b>	<b>98 972</b>	<b>95 337</b>	<b>55 475</b>	<b>28 191</b>	<b>9 341</b>	<b>1 669</b>	<b>1 591 782</b>	13
71 256	64 560	37 445	45 338	40 238	21 506	8 438	1 829	270	788 097	14
69 764	65 559	39 392	53 634	55 099	33 969	19 753	7 512	1 399	803 685	15
<b>143 258</b>	<b>133 614</b>	<b>87 901</b>	<b>86 169</b>	<b>98 175</b>	<b>58 742</b>	<b>29 971</b>	<b>9 714</b>	<b>1 888</b>	<b>1 587 104</b>	16
72 410	66 198	43 022	39 652	41 622	22 972	9 459	1 992	291	785 729	17
70 848	67 416	44 879	46 517	56 553	35 770	20 512	7 722	1 597	801 375	18
<b>146 313</b>	<b>135 222</b>	<b>101 372</b>	<b>73 383</b>	<b>99 953</b>	<b>62 334</b>	<b>31 225</b>	<b>10 085</b>	<b>2 089</b>	<b>1 584 949</b>	19
74 045	66 932	49 470	33 996	42 814	24 307	10 299	2 166	317	784 623	20
72 268	68 290	51 902	39 387	57 139	38 027	20 926	7 919	1 772	800 326	21
<b>149 215</b>	<b>135 776</b>	<b>110 139</b>	<b>70 992</b>	<b>96 596</b>	<b>65 652</b>	<b>32 215</b>	<b>10 467</b>	<b>2 194</b>	<b>1 582 168</b>	22
75 416	67 400	53 647	33 148	41 486	25 657	10 956	2 351	336	783 198	23
73 799	68 376	56 492	37 844	55 110	39 995	21 259	8 116	1 858	798 970	24
<b>151 496</b>	<b>136 271</b>	<b>118 373</b>	<b>69 375</b>	<b>92 220</b>	<b>70 115</b>	<b>32 561</b>	<b>11 093</b>	<b>2 275</b>	<b>1 578 384</b>	25
76 596	67 703	57 537	32 696	39 711	27 562	11 233	2 662	356	781 156	26
74 900	68 568	60 836	36 679	52 509	42 553	21 328	8 431	1 919	797 228	27
<b>150 929</b>	<b>137 847</b>	<b>124 596</b>	<b>71 574</b>	<b>85 502</b>	<b>73 265</b>	<b>34 473</b>	<b>11 671</b>	<b>2 363</b>	<b>1 573 314</b>	28
76 405	68 373	60 588	33 921	37 096	28 783	12 031	2 984	376	778 401	29
74 524	69 474	64 008	37 653	48 406	44 482	22 442	8 687	1 987	794 913	30
<b>148 318</b>	<b>140 029</b>	<b>127 830</b>	<b>81 731</b>	<b>74 310</b>	<b>75 211</b>	<b>36 382</b>	<b>12 245</b>	<b>2 483</b>	<b>1 566 943</b>	31
75 115	69 461	62 034	38 861	32 350	29 648	12 760	3 287	409	774 964	32
73 203	70 568	65 796	42 870	41 960	45 563	23 622	8 958	2 074	791 979	33
<b>143 567</b>	<b>142 907</b>	<b>129 260</b>	<b>93 939</b>	<b>63 240</b>	<b>76 206</b>	<b>38 337</b>	<b>12 522</b>	<b>2 595</b>	<b>1 559 391</b>	34
72 638	70 954	62 639	44 473	27 703	30 307	13 350	3 494	442	770 872	35
70 929	71 953	66 621	49 466	35 537	45 899	24 987	9 028	2 153	788 519	36
<b>137 313</b>	<b>145 625</b>	<b>129 683</b>	<b>101 865</b>	<b>61 196</b>	<b>73 069</b>	<b>40 008</b>	<b>12 740</b>	<b>2 689</b>	<b>1 551 004</b>	37
69 378	72 188	63 000	48 090	27 024	29 068	13 923	3 648	481	766 337	38
67 935	73 437	66 683	53 775	34 172	44 001	26 085	9 092	2 208	784 667	39
<b>129 824</b>	<b>147 745</b>	<b>130 070</b>	<b>109 271</b>	<b>59 953</b>	<b>69 419</b>	<b>42 295</b>	<b>12 729</b>	<b>2 831</b>	<b>1 542 310</b>	40
65 520	73 243	63 222	51 438	26 730	27 642	14 771	3 677	539	761 563	41
64 304	74 502	66 848	57 833	33 223	41 777	27 524	9 052	2 292	780 747	42
<b>122 216</b>	<b>147 130</b>	<b>131 509</b>	<b>114 841</b>	<b>62 027</b>	<b>64 178</b>	<b>44 020</b>	<b>13 495</b>	<b>2 961</b>	<b>1 533 283</b>	43
61 744	73 008	63 796	54 053	27 802	25 718	15 325	3 931	602	756 596	44
60 472	74 122	67 713	60 788	34 225	38 460	28 695	9 564	2 359	776 687	45
<b>115 255</b>	<b>144 578</b>	<b>133 534</b>	<b>117 725</b>	<b>70 703</b>	<b>55 542</b>	<b>44 981</b>	<b>14 258</b>	<b>3 102</b>	<b>1 523 997</b>	46
58 261	71 756	64 770	55 273	31 776	22 293	15 692	4 157	663	751 499	47
56 994	72 822	68 764	62 452	38 927	33 249	29 289	10 101	2 439	772 498	48
<b>109 193</b>	<b>139 993</b>	<b>136 204</b>	<b>118 984</b>	<b>80 997</b>	<b>47 238</b>	<b>45 335</b>	<b>14 972</b>	<b>3 169</b>	<b>1 514 512</b>	49
55 391	69 410	66 108	55 771	36 219	19 077	15 940	4 318	711	746 317	50
53 802	70 583	70 096	63 213	44 778	28 161	29 395	10 654	2 458	768 195	51
<b>102 081</b>	<b>133 974</b>	<b>138 742</b>	<b>119 316</b>	<b>87 712</b>	<b>45 876</b>	<b>42 994</b>	<b>15 536</b>	<b>3 216</b>	<b>1 504 920</b>	52
51 990	66 323	67 219	56 055	39 082	18 684	15 077	4 473	739	741 046	53
50 091	67 651	71 523	63 261	48 630	27 192	27 917	11 063	2 477	763 874	54
<b>94 891</b>	<b>126 804</b>	<b>140 709</b>	<b>119 650</b>	<b>93 918</b>	<b>45 255</b>	<b>40 646</b>	<b>16 330</b>	<b>3 224</b>	<b>1 495 325</b>	55
48 582	62 700	68 167	56 239	41 707	18 636	14 257	4 728	747	735 781	56
46 309	64 104	72 542	63 411	52 211	26 619	26 389	11 602	2 477	759 544	57
<b>88 697</b>	<b>119 503</b>	<b>140 102</b>	<b>120 992</b>	<b>98 547</b>	<b>47 149</b>	<b>37 505</b>	<b>17 004</b>	<b>3 440</b>	<b>1 485 794</b>	58
45 646	59 148	67 940	56 759	43 742	19 537	13 227	4 905	810	730 541	59
43 051	60 355	72 162	64 233	54 805	27 612	24 278	12 099	2 630	755 253	60
<b>83 598</b>	<b>112 824</b>	<b>137 686</b>	<b>122 855</b>	<b>100 956</b>	<b>53 666</b>	<b>32 248</b>	<b>17 328</b>	<b>3 647</b>	<b>1 476 408</b>	61
43 306	55 874	66 778	57 628	44 694	22 293	11 364	5 008	862	725 350	62
40 292	56 950	70 908	65 227	56 262	31 373	20 884	12 320	2 785	751 058	63



**1. Bevölkerungsentwicklung des Landes Mecklenburg-Vorpommern bis 2030**  
**1.3 Bevölkerungsveränderung in Mecklenburg-Vorpommern 2010 - 2030, Wanderungssaldo,**  
**Zuzüge, Fortzüge, Lebendgeborene und Gestorbene nach Geschlecht (Variante 2)**

Berechnungsjahr (31.12.)	Bevölkerung am 31.12.	Bevölkerungsveränderung im Berechnungsjahr			Zuzüge	Fortzüge	Lebend- geborene	Gestorbene	
		ins- gesamt	davon durch						
			Wanderung (Saldo)	natürliche Bevölkerungs- bewegung (Saldo)					
2010	<b>insg.</b>	<b>1 642 327</b>	<b>- 9 031</b>	<b>- 3 630</b>	<b>- 5 401</b>	<b>31 745</b>	<b>35 375</b>	<b>13 337</b>	<b>18 738</b>
Basis- jahr <sup>1)</sup>	männl.	813 283	- 4 917	- 2 412	- 2 505	16 409	18 821	6 803	9 308
	weibl.	829 044	- 4 114	- 1 218	- 2 896	15 336	16 554	6 534	9 430
2011	<b>insg.</b>	<b>1 629 396</b>	<b>- 12 929</b>	<b>- 6 786</b>	<b>- 6 143</b>	<b>31 550</b>	<b>38 336</b>	<b>13 644</b>	<b>19 787</b>
	männl.	806 923	- 6 359	- 3 605	- 2 754	16 440	20 045	7 001	9 755
	weibl.	822 473	- 6 570	- 3 181	- 3 389	15 110	18 291	6 643	10 032
2012	<b>insg.</b>	<b>1 615 923</b>	<b>- 13 472</b>	<b>- 6 627</b>	<b>- 6 845</b>	<b>31 549</b>	<b>38 176</b>	<b>13 424</b>	<b>20 269</b>
	männl.	800 215	- 6 705	- 3 530	- 3 175	16 439	19 969	6 889	10 064
	weibl.	815 708	- 6 767	- 3 097	- 3 670	15 110	18 207	6 535	10 205
2013	<b>insg.</b>	<b>1 602 455</b>	<b>- 13 476</b>	<b>- 5 784</b>	<b>- 7 692</b>	<b>31 539</b>	<b>37 323</b>	<b>13 149</b>	<b>20 841</b>
	männl.	793 470	- 6 750	- 3 107	- 3 643	16 436	19 543	6 747	10 390
	weibl.	808 985	- 6 726	- 2 677	- 4 049	15 103	17 780	6 402	10 451
2014	<b>insg.</b>	<b>1 591 782</b>	<b>- 10 661</b>	<b>- 2 113</b>	<b>- 8 548</b>	<b>31 528</b>	<b>33 641</b>	<b>12 904</b>	<b>21 452</b>
	männl.	788 097	- 5 373	- 1 234	- 4 139	16 434	17 668	6 622	10 761
	weibl.	803 685	- 5 288	- 879	- 4 409	15 094	15 973	6 282	10 691
2015	<b>insg.</b>	<b>1 587 104</b>	<b>- 4 665</b>	<b>4 700</b>	<b>- 9 365</b>	<b>31 500</b>	<b>26 800</b>	<b>12 734</b>	<b>22 099</b>
	männl.	785 729	- 2 360	2 242	- 4 602	16 417	14 175	6 535	11 137
	weibl.	801 375	- 2 305	2 458	- 4 763	15 083	12 625	6 199	10 962
2016	<b>insg.</b>	<b>1 584 949</b>	<b>- 2 151</b>	<b>8 017</b>	<b>- 10 168</b>	<b>31 126</b>	<b>23 109</b>	<b>12 608</b>	<b>22 776</b>
	männl.	784 623	- 1 098	3 951	- 5 049	16 258	12 307	6 471	11 520
	weibl.	800 326	- 1 053	4 066	- 5 119	14 868	10 802	6 137	11 256
2017	<b>insg.</b>	<b>1 582 168</b>	<b>- 2 736</b>	<b>8 427</b>	<b>- 11 163</b>	<b>30 691</b>	<b>22 264</b>	<b>12 421</b>	<b>23 584</b>
	männl.	783 198	- 1 385	4 190	- 5 575	16 064	11 874	6 372	11 947
	weibl.	798 970	- 1 351	4 237	- 5 588	14 627	10 390	6 049	11 637
2018	<b>insg.</b>	<b>1 578 384</b>	<b>- 3 803</b>	<b>8 375</b>	<b>- 12 178</b>	<b>30 493</b>	<b>22 118</b>	<b>12 138</b>	<b>24 316</b>
	männl.	781 156	- 1 976	4 173	- 6 149	15 975	11 802	6 229	12 378
	weibl.	797 228	- 1 827	4 202	- 6 029	14 518	10 316	5 909	11 938
2019	<b>insg.</b>	<b>1 573 314</b>	<b>- 5 089</b>	<b>8 124</b>	<b>- 13 213</b>	<b>30 225</b>	<b>22 101</b>	<b>11 803</b>	<b>25 016</b>
	männl.	778 401	- 2 689	4 035	- 6 724	15 831	11 796	6 056	12 780
	weibl.	794 913	- 2 400	4 089	- 6 489	14 394	10 305	5 747	12 236
2020	<b>insg.</b>	<b>1 566 943</b>	<b>- 6 390</b>	<b>7 798</b>	<b>- 14 188</b>	<b>29 876</b>	<b>22 078</b>	<b>11 456</b>	<b>25 644</b>
	männl.	774 964	- 3 371	3 877	- 7 248	15 662	11 785	5 879	13 127
	weibl.	791 979	- 3 019	3 921	- 6 940	14 214	10 293	5 577	12 517
2021	<b>insg.</b>	<b>1 559 391</b>	<b>- 7 571</b>	<b>7 526</b>	<b>- 15 097</b>	<b>29 595</b>	<b>22 069</b>	<b>11 124</b>	<b>26 221</b>
	männl.	770 872	- 4 026	3 736	- 7 762	15 516	11 780	5 709	13 471
	weibl.	788 519	- 3 545	3 790	- 7 335	14 079	10 289	5 415	12 750

1) ohne Berücksichtigung der Korrekturmeldungen der Standesämter und Meldebehörden

Noch: 1. Bevölkerungsentwicklung des Landes Mecklenburg-Vorpommern bis 2030  
 Noch: 1.3 Bevölkerungsveränderung in Mecklenburg-Vorpommern 2010 - 2030, Wanderungssaldo,  
 Zuzüge, Fortzüge, Lebendgeborene und Gestorbene nach Geschlecht (Variante 2)

Berechnungsjahr (31.12.)	Bevölkerung am 31.12.	Bevölkerungsveränderung im Berechnungsjahr			Zuzüge	Fortzüge	Lebend- geborene	Gestorbene	
		ins- gesamt	davon durch						
			Wanderung (Saldo)	natürliche Bevölkerungs- bewegung (Saldo)					
2022	<b>insg.</b>	<b>1 551 004</b>	<b>- 8 406</b>	<b>7 454</b>	<b>- 15 860</b>	<b>29 398</b>	<b>21 944</b>	<b>10 809</b>	<b>26 669</b>
	männl.	766 337	- 4 469	3 692	- 8 161	15 422	11 730	5 547	13 708
	weibl.	784 667	- 3 937	3 762	- 7 699	13 976	10 214	5 262	12 961
2023	<b>insg.</b>	<b>1 542 310</b>	<b>- 8 713</b>	<b>7 742</b>	<b>- 16 455</b>	<b>29 296</b>	<b>21 554</b>	<b>10 574</b>	<b>27 029</b>
	männl.	761 563	- 4 708	3 796	- 8 504	15 363	11 567	5 426	13 930
	weibl.	780 747	- 4 005	3 946	- 7 951	13 933	9 987	5 148	13 099
2024	<b>insg.</b>	<b>1 533 283</b>	<b>- 9 046</b>	<b>7 791</b>	<b>- 16 837</b>	<b>29 232</b>	<b>21 441</b>	<b>10 423</b>	<b>27 260</b>
	männl.	756 596	- 4 901	3 815	- 8 716	15 338	11 523	5 349	14 065
	weibl.	776 687	- 4 145	3 976	- 8 121	13 894	9 918	5 074	13 195
2025	<b>insg.</b>	<b>1 523 997</b>	<b>- 9 305</b>	<b>7 771</b>	<b>- 17 076</b>	<b>29 208</b>	<b>21 437</b>	<b>10 334</b>	<b>27 410</b>
	männl.	751 499	- 5 031	3 802	- 8 833	15 323	11 521	5 303	14 136
	weibl.	772 498	- 4 274	3 969	- 8 243	13 885	9 916	5 031	13 274
2026	<b>insg.</b>	<b>1 514 512</b>	<b>- 9 504</b>	<b>7 757</b>	<b>- 17 261</b>	<b>29 184</b>	<b>21 427</b>	<b>10 268</b>	<b>27 529</b>
	männl.	746 317	- 5 116	3 802	- 8 918	15 317	11 515	5 269	14 187
	weibl.	768 195	- 4 388	3 955	- 8 343	13 867	9 912	4 999	13 342
2027	<b>insg.</b>	<b>1 504 920</b>	<b>- 9 611</b>	<b>7 752</b>	<b>- 17 363</b>	<b>29 179</b>	<b>21 427</b>	<b>10 243</b>	<b>27 606</b>
	männl.	741 046	- 5 205	3 798	- 9 003	15 313	11 515	5 256	14 259
	weibl.	763 874	- 4 406	3 954	- 8 360	13 866	9 912	4 987	13 347
2028	<b>insg.</b>	<b>1 495 325</b>	<b>- 9 614</b>	<b>7 751</b>	<b>- 17 365</b>	<b>29 178</b>	<b>21 427</b>	<b>10 271</b>	<b>27 636</b>
	männl.	735 781	- 5 199	3 797	- 8 996	15 312	11 515	5 270	14 266
	weibl.	759 544	- 4 415	3 954	- 8 369	13 866	9 912	5 001	13 370
2029	<b>insg.</b>	<b>1 485 794</b>	<b>- 9 550</b>	<b>7 749</b>	<b>- 17 299</b>	<b>29 176</b>	<b>21 427</b>	<b>10 346</b>	<b>27 645</b>
	männl.	730 541	- 5 174	3 797	- 8 971	15 312	11 515	5 308	14 279
	weibl.	755 253	- 4 376	3 952	- 8 328	13 864	9 912	5 038	13 366
2030	<b>insg.</b>	<b>1 476 408</b>	<b>- 9 405</b>	<b>7 748</b>	<b>- 17 153</b>	<b>29 175</b>	<b>21 427</b>	<b>10 464</b>	<b>27 617</b>
	männl.	725 350	- 5 125	3 796	- 8 921	15 311	11 515	5 369	14 290
	weibl.	751 058	- 4 280	3 952	- 8 232	13 864	9 912	5 095	13 327

Noch: 1. Bevölkerungsentwicklung des Landes Mecklenburg-Vorpommern bis 2030  
**1.4 Korridor der Bevölkerungsentwicklung**

Vorausrechnungsjahr	Bevölkerung am 31.12.		
	mittlere	optimistische	pessimistische
	Variante		
	Variante 2	Variante 1	Variante 3
2010 (Basisjahr)	1 642 327	1 642 327	1 642 327
2011	1 629 396	1 629 413	1 629 376
2012	1 615 923	1 616 084	1 615 714
2013	1 602 455	1 603 070	1 601 162
2014	1 591 782	1 593 505	1 585 555
2015	1 587 104	1 591 060	1 568 804
2016	1 584 949	1 591 874	1 550 800
2017	1 582 168	1 592 406	1 531 675
2018	1 578 384	1 592 259	1 512 329
2019	1 573 314	1 591 213	1 493 500
2020	1 566 943	1 589 373	1 475 561
2021	1 559 391	1 586 854	1 458 257
2022	1 551 004	1 583 939	1 441 224
2023	1 542 310	1 581 028	1 424 472
2024	1 533 283	1 578 000	1 407 623
2025	1 523 997	1 574 854	1 390 588
2026	1 514 512	1 571 607	1 373 480
2027	1 504 920	1 568 328	1 356 282
2028	1 495 325	1 565 120	1 339 193
2029	1 485 794	1 562 054	1 322 276
2030	1 476 408	1 559 187	1 305 610



Noch: 1. Bevölkerungsentwicklung des Landes Mecklenburg-Vorpommern bis 2030  
**1.5 Verhältnis der Jungen und Alten zu den im erwerbsfähigen Alter stehenden Personen**

Berechnungs- jahr (31.12.)	Im Erwerbsalter stehende		Außerhalb des üblichen Erwerbsalters stehende Personen						Auf 1 000 20- bis unter 65-Jährige kommen		
	20- bis unter 65-jährig		unter 20-jährig		65-jährig und mehr		zusammen		unter 20-jährig	65-jährig u. mehr	zusammen
	absolut	Anteil	absolut	Anteil	absolut	Anteil	absolut	Anteil			
2010 <sup>1)</sup>	1 039 258	63,3	240 562	14,6	362 507	22,1	603 069	36,7	231	349	580
2011	1 030 953	63,3	239 846	14,7	358 597	22,0	598 443	36,7	233	348	580
2012	1 014 755	62,8	241 241	14,9	359 927	22,3	601 168	37,2	238	355	592
2013	996 829	62,2	243 736	15,2	361 890	22,6	605 626	37,8	245	363	608
2014	978 821	61,5	247 139	15,5	365 822	23,0	612 961	38,5	252	374	626
2015	963 818	60,7	250 726	15,8	372 560	23,5	623 286	39,3	260	387	647
2016	951 138	60,0	253 370	16,0	380 441	24,0	633 811	40,0	266	400	666
2017	938 914	59,3	254 999	16,1	388 255	24,5	643 254	40,7	272	414	685
2018	926 143	58,7	256 229	16,2	396 012	25,1	652 241	41,3	277	428	704
2019	913 101	58,0	256 769	16,3	403 444	25,6	660 213	42,0	281	442	723
2020	900 474	57,5	256 277	16,4	410 192	26,2	666 469	42,5	285	456	740
2021	887 697	56,9	255 595	16,4	416 099	26,7	671 694	43,1	288	469	757
2022	874 899	56,4	254 855	16,4	421 250	27,2	676 105	43,6	291	481	773
2023	862 114	55,9	253 628	16,4	426 568	27,7	680 196	44,1	294	495	789
2024	848 237	55,3	252 015	16,4	433 031	28,2	685 046	44,7	297	511	808
2025	833 136	54,7	251 016	16,5	439 845	28,9	690 861	45,3	301	528	829
2026	818 104	54,0	249 509	16,5	446 899	29,5	696 408	46,0	305	546	851
2027	803 850	53,4	247 678	16,5	453 392	30,1	701 070	46,6	308	564	872
2028	790 078	52,8	245 515	16,4	459 732	30,7	705 247	47,2	311	582	893
2029	777 616	52,3	243 439	16,4	464 739	31,3	708 178	47,7	313	598	911
2030	766 813	51,9	241 209	16,3	468 386	31,7	709 595	48,1	315	611	925

1) Basisjahr



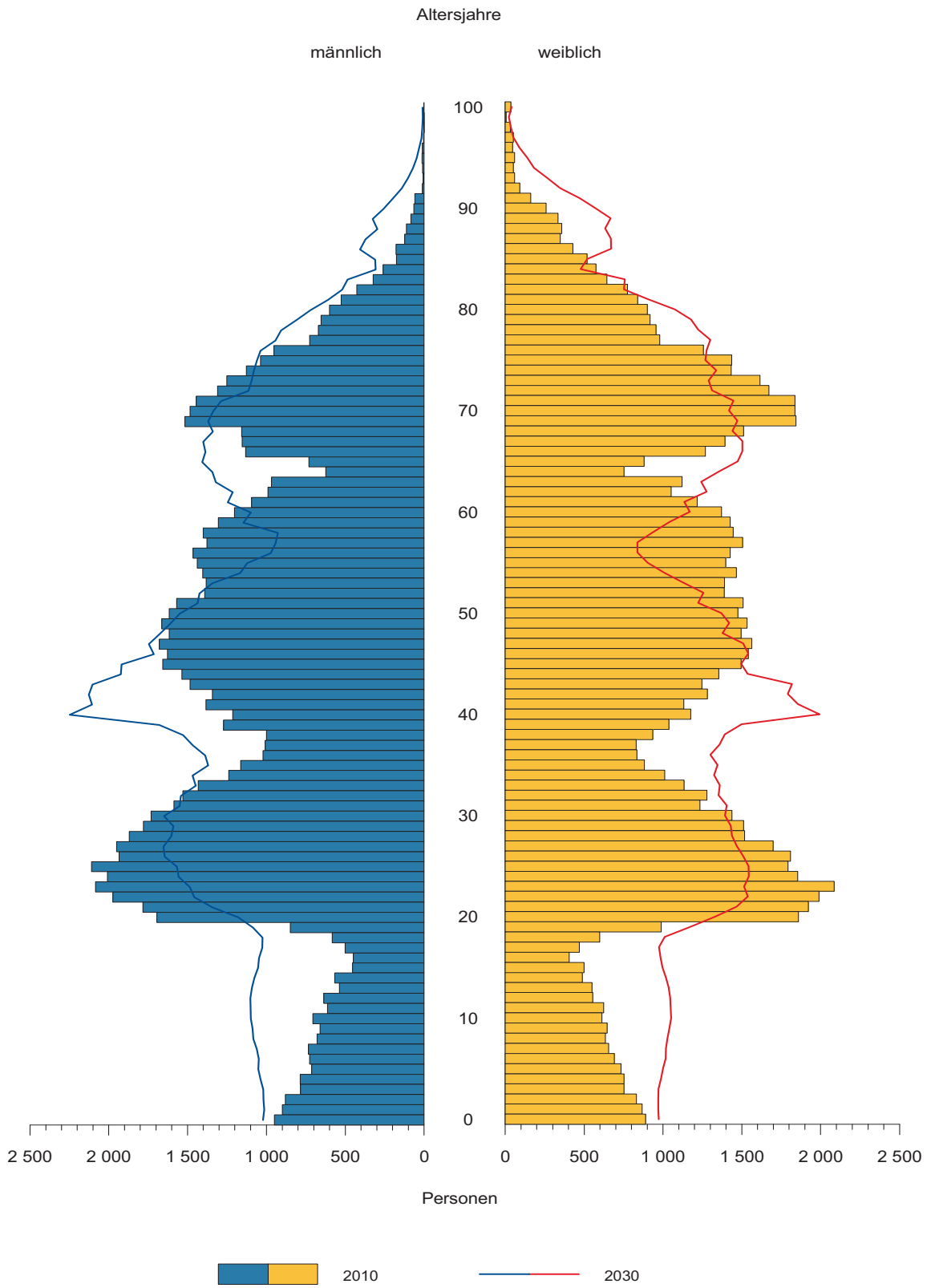
## **Teil 2**

# **Bevölkerungsentwicklung der kreisfreien Städte und Landkreise nach Altersgruppen und Geschlecht bis 2030**



# Bevölkerungsentwicklung bis 2030

## Kreisfreie Stadt Rostock



**2. Bevölkerungsentwicklung der kreisfreien Städte und  
Grundlage: aktualisierte 4. Landesprognose  
2.1 Kreisfreie Stadt**

Lfd. Nr.	Alter von... bis unter ... Jahren	Bevölkerung insgesamt									
		2010 Basisjahr	2011	2012	2013	2014	2015	2016	2017	2018	2019
1	0 - 5	8 395	8 727	9 086	9 347	9 654	10 032	10 253	10 450	10 618	10 747
2	5 - 10	6 873	7 047	7 227	7 464	7 724	8 000	8 399	8 846	9 201	9 568
3	10 - 15	5 885	6 121	6 324	6 507	6 647	6 740	6 939	7 148	7 421	7 701
4	15 - 20	5 798	5 534	5 588	5 793	6 091	6 392	6 625	6 834	7 023	7 169
5	20 - 25	19 260	18 482	17 054	15 587	13 932	12 305	11 930	11 818	11 891	12 141
6	25 - 30	17 976	18 057	18 519	18 740	19 092	19 800	19 469	18 415	17 277	15 955
7	30 - 35	13 612	14 334	14 745	15 112	15 549	16 001	16 469	17 362	18 052	18 772
8	35 - 40	9 986	9 846	10 386	11 239	12 062	12 951	13 809	14 380	14 932	15 511
9	40 - 45	13 151	12 445	11 546	10 669	9 976	9 678	9 633	10 257	11 184	12 060
10	45 - 50	15 872	15 546	15 126	14 476	13 763	12 964	12 330	11 513	10 725	10 094
11	50 - 55	14 590	14 823	15 067	15 420	15 435	15 451	15 181	14 814	14 229	13 573
12	55 - 60	14 188	14 271	14 146	13 997	14 128	14 322	14 567	14 821	15 184	15 203
13	60 - 65	10 396	11 694	12 391	13 171	13 693	13 895	13 978	13 860	13 717	13 855
14	65 - 70	12 588	10 559	9 938	9 402	9 269	10 146	11 375	12 024	12 752	13 239
15	70 - 75	15 009	15 553	15 148	14 545	13 584	11 906	10 026	9 451	8 953	8 844
16	75 - 80	9 588	10 252	11 136	12 043	12 732	13 225	13 691	13 307	12 758	11 902
17	80 - 85	5 871	6 218	6 485	6 604	7 028	7 574	8 117	8 824	9 521	10 046
18	85 - 90	2 655	2 756	2 908	3 235	3 550	3 849	4 057	4 200	4 256	4 538
19	90 und mehr	1 042	1 159	1 239	1 254	1 314	1 380	1 472	1 545	1 675	1 804
<b>20</b>	<b>Zusammen</b>	<b>202 735</b>	<b>203 424</b>	<b>204 059</b>	<b>204 605</b>	<b>205 223</b>	<b>206 611</b>	<b>208 320</b>	<b>209 869</b>	<b>211 369</b>	<b>212 722</b>
21	0 - 15	21 153	21 895	22 637	23 318	24 025	24 772	25 591	26 444	27 240	28 016
22	15 - 65	134 829	135 032	134 568	134 204	133 721	133 759	133 991	134 074	134 214	134 333
23	65 und mehr	46 753	46 497	46 854	47 083	47 477	48 080	48 738	49 351	49 915	50 373
24	15 - 45	79 783	78 698	77 838	77 140	76 702	77 127	77 935	79 066	80 359	81 608
25	20 - 30	37 236	36 539	35 573	34 327	33 024	32 105	31 399	30 233	29 168	28 096
26	0 - 1	1 839	2 033	2 056	2 073	2 089	2 115	2 154	2 186	2 205	2 210
27	1 - 3	3 480	3 491	3 685	3 909	3 986	4 071	4 146	4 221	4 295	4 344
28	3 - 6	4 523	4 742	4 885	5 030	5 261	5 537	5 857	6 004	6 128	6 244
29	6 - 10	5 426	5 508	5 687	5 799	6 042	6 309	6 495	6 885	7 191	7 517
30	10 - 16	6 839	7 174	7 404	7 685	7 879	8 039	8 235	8 442	8 790	9 088
31	16 - 19	3 007	2 939	3 052	3 279	3 469	3 637	3 856	3 974	4 035	4 101
32	18 - 21	6 574	5 059	4 578	4 444	4 384	4 523	4 702	4 855	5 064	5 169
33	19 - 26	25 000	23 892	22 727	21 014	19 357	18 040	16 596	16 306	16 335	16 505
34	18 - 30	40 255	39 178	38 027	36 764	35 588	34 753	34 160	33 142	32 196	31 180
35	30 - 45	36 749	36 625	36 677	37 020	37 587	38 630	39 911	41 999	44 168	46 343
36	45 - 65	55 046	56 334	56 730	57 064	57 019	56 632	56 056	55 008	53 855	52 725
37	75 und mehr	19 156	20 385	21 768	23 136	24 624	26 028	27 337	27 876	28 210	28 290

**Landkreise nach Altersgruppen und Geschlecht bis 2030**  
**Mecklenburg-Vorpommern 2030**  
**Rostock**

am 31.12.											Lfd. Nr.
2020	2021	2022	2023	2024	2025	2026	2027	2028	2029	2030	
10 833	10 855	10 816	10 741	10 637	10 516	10 393	10 272	10 165	10 066	9 988	1
9 953	10 170	10 360	10 518	10 643	10 730	10 757	10 728	10 654	10 553	10 438	2
7 978	8 371	8 811	9 160	9 521	9 899	10 109	10 301	10 458	10 582	10 669	3
7 261	7 451	7 651	7 927	8 207	8 487	8 879	9 310	9 652	10 006	10 380	4
12 376	12 534	12 692	12 881	13 051	13 163	13 372	13 586	13 859	14 137	14 415	5
14 405	13 981	13 847	13 944	14 233	14 526	14 754	14 968	15 167	15 334	15 444	6
19 594	19 257	18 195	17 060	15 768	14 261	13 894	13 813	13 916	14 202	14 493	7
15 998	16 450	17 335	18 023	18 742	19 569	19 253	18 215	17 094	15 816	14 327	8
12 956	13 793	14 353	14 897	15 468	15 955	16 409	17 293	17 974	18 683	19 503	9
9 811	9 768	10 379	11 296	12 162	13 049	13 881	14 438	14 972	15 531	16 009	10
12 810	12 187	11 388	10 619	10 005	9 733	9 701	10 305	11 201	12 044	12 908	11
15 219	14 946	14 584	14 015	13 379	12 644	12 043	11 274	10 525	9 932	9 665	12
14 040	14 265	14 504	14 846	14 861	14 878	14 617	14 269	13 725	13 108	12 399	13
13 412	13 483	13 362	13 215	13 341	13 511	13 718	13 941	14 262	14 276	14 295	14
9 659	10 781	11 377	12 046	12 488	12 638	12 694	12 580	12 442	12 561	12 717	15
10 411	8 759	8 260	7 835	7 762	8 471	9 431	9 947	10 521	10 893	11 009	16
10 406	10 737	10 382	9 905	9 214	8 026	6 745	6 382	6 070	6 049	6 610	17
4 890	5 218	5 636	6 018	6 328	6 529	6 704	6 430	6 087	5 631	4 871	18
1 918	1 986	2 037	2 070	2 223	2 399	2 532	2 699	2 840	3 000	3 115	19
<b>213 930</b>	<b>214 992</b>	<b>215 969</b>	<b>217 016</b>	<b>218 033</b>	<b>218 984</b>	<b>219 886</b>	<b>220 751</b>	<b>221 584</b>	<b>222 404</b>	<b>223 255</b>	<b>20</b>
28 764	29 396	29 987	30 419	30 801	31 145	31 259	31 301	31 277	31 201	31 095	21
134 470	134 632	134 928	135 508	135 876	136 265	136 803	137 471	138 085	138 793	139 543	22
50 696	50 964	51 054	51 089	51 356	51 574	51 824	51 979	52 222	52 410	52 617	23
82 590	83 466	84 073	84 732	85 469	85 961	86 561	87 185	87 662	88 178	88 562	24
26 781	26 515	26 539	26 825	27 284	27 689	28 126	28 554	29 026	29 471	29 859	25
2 202	2 181	2 154	2 123	2 099	2 074	2 051	2 028	2 011	1 999	1 996	26
4 365	4 361	4 331	4 288	4 234	4 181	4 135	4 088	4 042	4 002	3 973	27
6 348	6 437	6 486	6 500	6 480	6 430	6 357	6 282	6 208	6 141	6 072	28
7 871	8 046	8 205	8 348	8 467	8 561	8 607	8 602	8 558	8 477	8 385	29
9 377	9 863	10 310	10 798	11 186	11 575	11 992	12 233	12 440	12 603	12 720	30
4 190	4 292	4 414	4 528	4 770	4 944	5 121	5 364	5 629	5 934	6 072	31
5 213	5 267	5 350	5 460	5 589	5 702	5 944	6 119	6 294	6 537	6 802	32
16 785	16 987	17 217	17 521	17 756	18 030	18 245	18 602	18 980	19 290	19 783	33
29 853	29 655	29 769	30 089	30 654	31 162	31 746	32 340	32 849	33 510	34 153	34
48 548	49 500	49 883	49 980	49 978	49 785	49 556	49 321	48 984	48 701	48 323	35
51 880	51 166	50 855	50 776	50 407	50 304	50 242	50 286	50 423	50 615	50 981	36
27 625	26 700	26 315	25 828	25 527	25 425	25 412	25 458	25 518	25 573	25 605	37

Noch: 2. Bevölkerungsentwicklung der kreisfreien Städte und  
Grundlage: aktualisierte 4. Landesprognose  
Noch: 2.1 Kreisfreie Stadt

Lfd. Nr.	Alter von... bis unter ... Jahren	Männliche Bevölkerung									
		2010 Basisjahr	2011	2012	2013	2014	2015	2016	2017	2018	2019
1	0 - 5	4 302	4 463	4 634	4 754	4 910	5 106	5 227	5 336	5 427	5 495
2	5 - 10	3 514	3 608	3 702	3 802	3 913	4 075	4 267	4 486	4 660	4 852
3	10 - 15	3 060	3 164	3 300	3 402	3 508	3 488	3 590	3 693	3 806	3 927
4	15 - 20	2 839	2 719	2 720	2 850	3 004	3 244	3 351	3 491	3 598	3 706
5	20 - 25	9 547	9 121	8 409	7 633	6 766	5 845	5 640	5 554	5 629	5 767
6	25 - 30	9 646	9 767	9 989	10 152	10 361	10 624	10 347	9 739	9 047	8 305
7	30 - 35	7 518	7 868	8 085	8 274	8 440	8 764	9 081	9 509	9 891	10 280
8	35 - 40	5 468	5 389	5 755	6 194	6 638	7 053	7 492	7 810	8 114	8 364
9	40 - 45	6 960	6 615	6 059	5 667	5 287	5 267	5 249	5 673	6 159	6 637
10	45 - 50	8 242	8 076	7 908	7 537	7 252	6 789	6 492	5 992	5 652	5 313
11	50 - 55	7 364	7 568	7 740	7 960	7 952	7 933	7 796	7 658	7 331	7 080
12	55 - 60	6 986	7 045	6 998	6 979	7 052	7 191	7 387	7 549	7 759	7 746
13	60 - 65	4 882	5 507	5 877	6 205	6 517	6 699	6 758	6 718	6 700	6 776
14	65 - 70	5 691	4 753	4 518	4 319	4 246	4 641	5 216	5 556	5 852	6 135
15	70 - 75	6 616	6 855	6 636	6 372	5 992	5 251	4 408	4 199	4 019	3 956
16	75 - 80	4 043	4 320	4 684	5 050	5 316	5 546	5 742	5 543	5 310	4 985
17	80 - 85	2 138	2 380	2 552	2 654	2 857	3 060	3 271	3 545	3 809	3 996
18	85 - 90	672	732	810	959	1 118	1 293	1 431	1 518	1 564	1 684
19	90 und mehr	185	207	232	239	266	276	308	342	399	460
<b>20</b>	<b>Zusammen</b>	<b>99 673</b>	<b>100 157</b>	<b>100 608</b>	<b>101 002</b>	<b>101 395</b>	<b>102 145</b>	<b>103 053</b>	<b>103 911</b>	<b>104 726</b>	<b>105 464</b>
21	0 - 15	10 876	11 235	11 636	11 958	12 331	12 669	13 084	13 515	13 893	14 274
22	15 - 65	69 452	69 675	69 540	69 451	69 269	69 409	69 593	69 693	69 880	69 974
23	65 und mehr	19 345	19 247	19 432	19 593	19 795	20 067	20 376	20 703	20 953	21 216
24	15 - 45	41 978	41 479	41 017	40 770	40 496	40 797	41 160	41 776	42 438	43 059
25	20 - 30	19 193	18 888	18 398	17 785	17 127	16 469	15 987	15 293	14 676	14 072
26	0 - 1	950	1 043	1 055	1 063	1 071	1 085	1 104	1 120	1 130	1 133
27	1 - 3	1 781	1 777	1 871	1 981	2 024	2 073	2 116	2 157	2 195	2 220
28	3 - 6	2 285	2 430	2 499	2 567	2 670	2 807	2 971	3 054	3 125	3 188
29	6 - 10	2 800	2 821	2 911	2 945	3 058	3 216	3 303	3 491	3 637	3 806
30	10 - 16	3 515	3 724	3 832	4 032	4 127	4 197	4 257	4 365	4 541	4 657
31	16 - 19	1 535	1 461	1 533	1 625	1 789	1 845	2 021	2 060	2 114	2 138
32	18 - 21	3 128	2 346	2 098	1 996	1 999	2 063	2 226	2 281	2 457	2 492
33	19 - 26	12 506	11 896	11 272	10 404	9 467	8 766	7 953	7 808	7 807	7 954
34	18 - 30	20 626	20 128	19 542	18 885	18 324	17 732	17 319	16 711	16 175	15 617
35	30 - 45	19 946	19 872	19 899	20 135	20 365	21 084	21 822	22 992	24 164	25 281
36	45 - 65	27 474	28 196	28 523	28 681	28 773	28 612	28 433	27 917	27 442	26 915
37	75 und mehr	7 038	7 639	8 278	8 902	9 557	10 175	10 752	10 948	11 082	11 125



Landkreise nach Altersgruppen und Geschlecht bis 2030  
 Mecklenburg-Vorpommern 2030  
 Rostock

am 31.12.											Lfd. Nr.
2020	2021	2022	2023	2024	2025	2026	2027	2028	2029	2030	
5 540	5 552	5 533	5 496	5 443	5 381	5 319	5 259	5 207	5 157	5 117	1
5 054	5 173	5 277	5 360	5 426	5 472	5 488	5 475	5 438	5 389	5 334	2
4 090	4 282	4 500	4 671	4 860	5 058	5 173	5 276	5 358	5 423	5 469	3
3 687	3 787	3 886	4 003	4 125	4 289	4 479	4 692	4 860	5 045	5 241	4
5 989	6 072	6 195	6 302	6 421	6 413	6 521	6 624	6 738	6 859	7 022	5
7 417	7 192	7 100	7 188	7 343	7 586	7 696	7 841	7 953	8 070	8 059	6
10 601	10 324	9 710	9 023	8 299	7 436	7 241	7 173	7 262	7 415	7 657	7
8 711	9 017	9 443	9 825	10 214	10 541	10 276	9 678	9 001	8 285	7 432	8
7 058	7 483	7 792	8 093	8 342	8 689	8 997	9 422	9 799	10 184	10 508	9
5 300	5 286	5 702	6 181	6 651	7 066	7 487	7 793	8 086	8 327	8 666	10
6 643	6 352	5 866	5 538	5 212	5 203	5 196	5 604	6 069	6 520	6 919	11
7 726	7 588	7 453	7 141	6 902	6 486	6 209	5 745	5 431	5 122	5 112	12
6 908	7 090	7 239	7 433	7 417	7 396	7 269	7 142	6 846	6 617	6 221	13
6 293	6 342	6 299	6 278	6 345	6 464	6 628	6 761	6 935	6 921	6 903	14
4 309	4 817	5 117	5 378	5 629	5 767	5 805	5 765	5 744	5 804	5 912	15
4 354	3 649	3 475	3 332	3 293	3 583	3 992	4 242	4 451	4 654	4 762	16
4 150	4 278	4 100	3 904	3 658	3 181	2 662	2 544	2 449	2 432	2 646	17
1 794	1 908	2 043	2 164	2 257	2 331	2 387	2 260	2 131	1 984	1 712	18
516	557	582	601	656	702	745	789	827	869	899	19
<b>106 140</b>	<b>106 749</b>	<b>107 312</b>	<b>107 911</b>	<b>108 493</b>	<b>109 044</b>	<b>109 570</b>	<b>110 085</b>	<b>110 585</b>	<b>111 077</b>	<b>111 591</b>	<b>20</b>
14 684	15 007	15 310	15 527	15 729	15 911	15 980	16 010	16 003	15 969	15 920	21
70 040	70 191	70 386	70 727	70 926	71 105	71 371	71 714	72 045	72 444	72 837	22
21 416	21 551	21 616	21 657	21 838	22 028	22 219	22 361	22 537	22 664	22 834	23
43 463	43 875	44 126	44 434	44 744	44 954	45 210	45 430	45 613	45 858	45 919	24
13 406	13 264	13 295	13 490	13 764	13 999	14 217	14 465	14 691	14 929	15 081	25
1 129	1 118	1 104	1 088	1 076	1 063	1 051	1 040	1 031	1 025	1 023	26
2 231	2 230	2 215	2 193	2 165	2 138	2 116	2 092	2 069	2 049	2 034	27
3 243	3 289	3 315	3 324	3 315	3 290	3 252	3 215	3 179	3 147	3 113	28
3 991	4 088	4 176	4 251	4 313	4 362	4 388	4 387	4 366	4 325	4 281	29
4 783	5 051	5 273	5 518	5 711	5 915	6 132	6 264	6 375	6 461	6 523	30
2 200	2 219	2 254	2 299	2 453	2 535	2 619	2 729	2 864	3 023	3 102	31
2 540	2 560	2 620	2 644	2 682	2 726	2 880	2 962	3 045	3 155	3 290	32
8 129	8 304	8 453	8 654	8 729	8 888	8 959	9 144	9 325	9 448	9 675	33
14 912	14 836	14 923	15 080	15 394	15 709	16 005	16 331	16 566	16 910	17 192	34
26 370	26 824	26 945	26 941	26 855	26 666	26 514	26 273	26 062	25 884	25 597	35
26 577	26 316	26 260	26 293	26 182	26 151	26 161	26 284	26 432	26 586	26 918	36
10 814	10 392	10 200	10 001	9 864	9 797	9 786	9 835	9 858	9 939	10 019	37

Noch: 2. Bevölkerungsentwicklung der kreisfreien Städte und  
 Grundlage: aktualisierte 4. Landesprognose  
 Noch: 2.1 Kreisfreie Stadt

Lfd. Nr.	Alter von... bis unter ... Jahren	Weibliche Bevölkerung									
		2010 Basisjahr	2011	2012	2013	2014	2015	2016	2017	2018	2019
1	0 - 5	4 093	4 264	4 452	4 593	4 744	4 926	5 026	5 114	5 191	5 252
2	5 - 10	3 359	3 439	3 525	3 662	3 811	3 925	4 132	4 360	4 541	4 716
3	10 - 15	2 825	2 957	3 024	3 105	3 139	3 252	3 349	3 455	3 615	3 774
4	15 - 20	2 959	2 815	2 868	2 943	3 087	3 148	3 274	3 343	3 425	3 463
5	20 - 25	9 713	9 361	8 645	7 954	7 166	6 460	6 290	6 264	6 262	6 374
6	25 - 30	8 330	8 290	8 530	8 588	8 731	9 176	9 122	8 676	8 230	7 650
7	30 - 35	6 094	6 466	6 660	6 838	7 109	7 237	7 388	7 853	8 161	8 492
8	35 - 40	4 518	4 457	4 631	5 045	5 424	5 898	6 317	6 570	6 818	7 147
9	40 - 45	6 191	5 830	5 487	5 002	4 689	4 411	4 384	4 584	5 025	5 423
10	45 - 50	7 630	7 470	7 218	6 939	6 511	6 175	5 838	5 521	5 073	4 781
11	50 - 55	7 226	7 255	7 327	7 460	7 483	7 518	7 385	7 156	6 898	6 493
12	55 - 60	7 202	7 226	7 148	7 018	7 076	7 131	7 180	7 272	7 425	7 457
13	60 - 65	5 514	6 187	6 514	6 966	7 176	7 196	7 220	7 142	7 017	7 079
14	65 - 70	6 897	5 806	5 420	5 083	5 023	5 505	6 159	6 468	6 900	7 104
15	70 - 75	8 393	8 698	8 512	8 173	7 592	6 655	5 618	5 252	4 934	4 888
16	75 - 80	5 545	5 932	6 452	6 993	7 416	7 679	7 949	7 764	7 448	6 917
17	80 - 85	3 733	3 838	3 933	3 950	4 171	4 514	4 846	5 279	5 712	6 050
18	85 - 90	1 983	2 024	2 098	2 276	2 432	2 556	2 626	2 682	2 692	2 854
19	90 und mehr	857	952	1 007	1 015	1 048	1 104	1 164	1 203	1 276	1 344
<b>20</b>	<b>Zusammen</b>	<b>103 062</b>	<b>103 267</b>	<b>103 451</b>	<b>103 603</b>	<b>103 828</b>	<b>104 466</b>	<b>105 267</b>	<b>105 958</b>	<b>106 643</b>	<b>107 258</b>
21	0 - 15	10 277	10 660	11 001	11 360	11 694	12 103	12 507	12 929	13 347	13 742
22	15 - 65	65 377	65 357	65 028	64 753	64 452	64 350	64 398	64 381	64 334	64 359
23	65 und mehr	27 408	27 250	27 422	27 490	27 682	28 013	28 362	28 648	28 962	29 157
24	15 - 45	37 805	37 219	36 821	36 370	36 206	36 330	36 775	37 290	37 921	38 549
25	20 - 30	18 043	17 651	17 175	16 542	15 897	15 636	15 412	14 940	14 492	14 024
26	0 - 1	889	990	1 001	1 010	1 018	1 030	1 050	1 066	1 075	1 077
27	1 - 3	1 699	1 714	1 814	1 928	1 962	1 998	2 030	2 064	2 100	2 124
28	3 - 6	2 238	2 312	2 386	2 463	2 591	2 730	2 886	2 950	3 003	3 056
29	6 - 10	2 626	2 687	2 776	2 854	2 984	3 093	3 192	3 394	3 554	3 711
30	10 - 16	3 324	3 450	3 572	3 653	3 752	3 842	3 978	4 077	4 249	4 431
31	16 - 19	1 472	1 478	1 519	1 654	1 680	1 792	1 835	1 914	1 921	1 963
32	18 - 21	3 446	2 713	2 480	2 448	2 385	2 460	2 476	2 574	2 607	2 677
33	19 - 26	12 494	11 996	11 455	10 610	9 890	9 274	8 643	8 498	8 528	8 551
34	18 - 30	19 629	19 050	18 485	17 879	17 264	17 021	16 841	16 431	16 021	15 563
35	30 - 45	16 803	16 753	16 778	16 885	17 222	17 546	18 089	19 007	20 004	21 062
36	45 - 65	27 572	28 138	28 207	28 383	28 246	28 020	27 623	27 091	26 413	25 810
37	75 und mehr	12 118	12 746	13 490	14 234	15 067	15 853	16 585	16 928	17 128	17 165

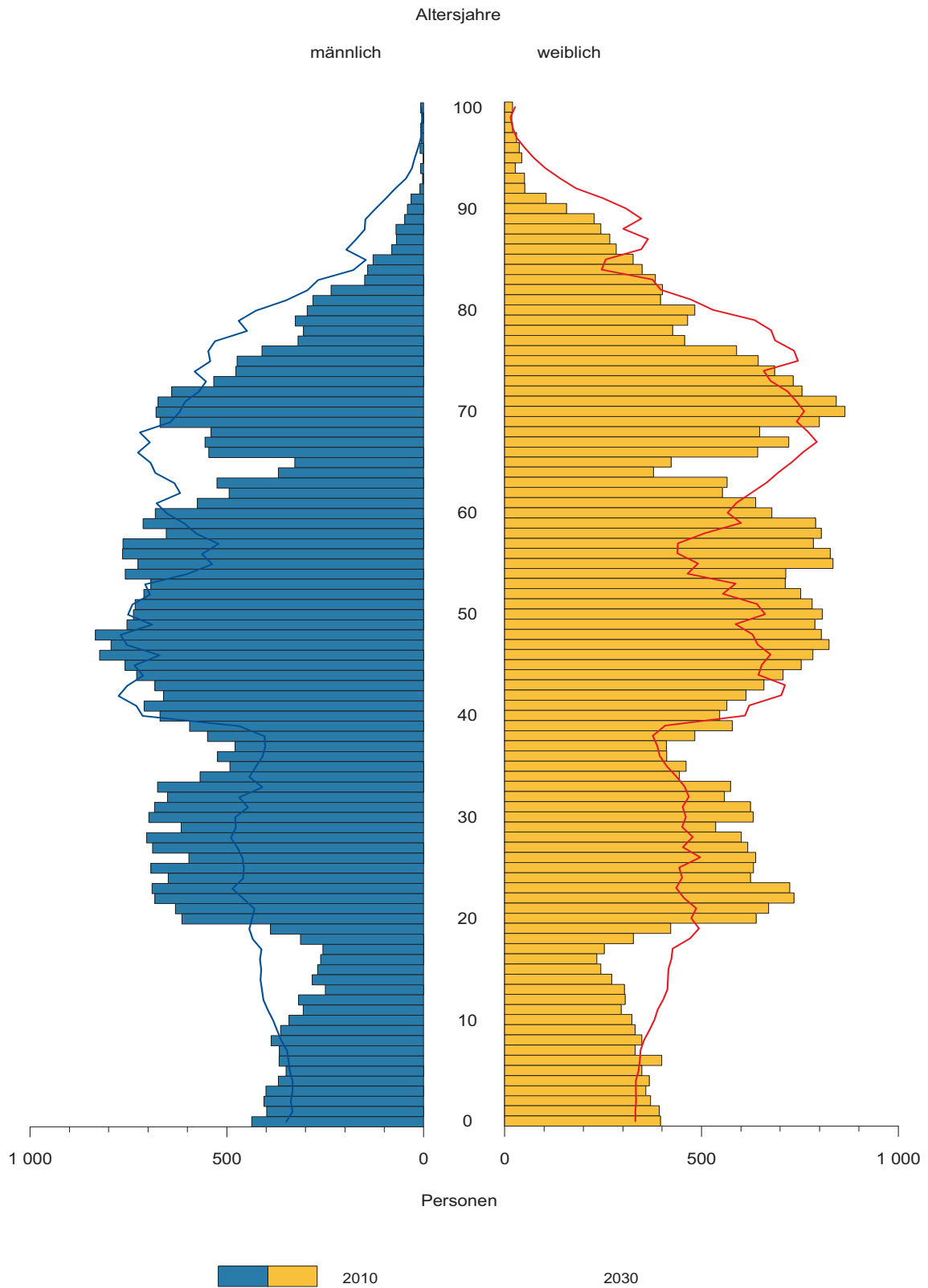
Landkreise nach Altersgruppen und Geschlecht bis 2030  
 Mecklenburg-Vorpommern 2030  
 Rostock

am 31.12.											Lfd. Nr.
2020	2021	2022	2023	2024	2025	2026	2027	2028	2029	2030	
5 293	5 303	5 283	5 245	5 194	5 135	5 074	5 013	4 958	4 909	4 871	1
4 899	4 997	5 083	5 158	5 217	5 258	5 269	5 253	5 216	5 164	5 104	2
3 888	4 089	4 311	4 489	4 661	4 841	4 936	5 025	5 100	5 159	5 200	3
3 574	3 664	3 765	3 924	4 082	4 198	4 400	4 618	4 792	4 961	5 139	4
6 387	6 462	6 497	6 579	6 630	6 750	6 851	6 962	7 121	7 278	7 393	5
6 988	6 789	6 747	6 756	6 890	6 940	7 058	7 127	7 214	7 264	7 385	6
8 993	8 933	8 485	8 037	7 469	6 825	6 653	6 640	6 654	6 787	6 836	7
7 287	7 433	7 892	8 198	8 528	9 028	8 977	8 537	8 093	7 531	6 895	8
5 898	6 310	6 561	6 804	7 126	7 266	7 412	7 871	8 175	8 499	8 995	9
4 511	4 482	4 677	5 115	5 511	5 983	6 394	6 645	6 886	7 204	7 343	10
6 167	5 835	5 522	5 081	4 793	4 530	4 505	4 701	5 132	5 524	5 989	11
7 493	7 358	7 131	6 874	6 477	6 158	5 834	5 529	5 094	4 810	4 553	12
7 132	7 175	7 265	7 413	7 444	7 482	7 348	7 127	6 879	6 491	6 178	13
7 119	7 141	7 063	6 937	6 996	7 047	7 090	7 180	7 327	7 355	7 392	14
5 350	5 964	6 260	6 668	6 859	6 871	6 889	6 815	6 698	6 757	6 805	15
6 057	5 110	4 785	4 503	4 469	4 888	5 439	5 705	6 070	6 239	6 247	16
6 256	6 459	6 282	6 001	5 556	4 845	4 083	3 838	3 621	3 617	3 964	17
3 096	3 310	3 593	3 854	4 071	4 198	4 317	4 170	3 956	3 647	3 159	18
1 402	1 429	1 455	1 469	1 567	1 697	1 787	1 910	2 013	2 131	2 216	19
<b>107 790</b>	<b>108 243</b>	<b>108 657</b>	<b>109 105</b>	<b>109 540</b>	<b>109 940</b>	<b>110 316</b>	<b>110 666</b>	<b>110 999</b>	<b>111 327</b>	<b>111 664</b>	<b>20</b>
14 080	14 389	14 677	14 892	15 072	15 234	15 279	15 291	15 274	15 232	15 175	21
64 430	64 441	64 542	64 781	64 950	65 160	65 432	65 757	66 040	66 349	66 706	22
29 280	29 413	29 438	29 432	29 518	29 546	29 605	29 618	29 685	29 746	29 783	23
39 127	39 591	39 947	40 298	40 725	41 007	41 351	41 755	42 049	42 320	42 643	24
13 375	13 251	13 244	13 335	13 520	13 690	13 909	14 089	14 335	14 542	14 778	25
1 073	1 063	1 050	1 035	1 023	1 011	1 000	988	980	974	973	26
2 134	2 131	2 116	2 095	2 069	2 043	2 019	1 996	1 973	1 953	1 939	27
3 105	3 148	3 171	3 176	3 165	3 140	3 105	3 067	3 029	2 994	2 959	28
3 880	3 958	4 029	4 097	4 154	4 199	4 219	4 215	4 192	4 152	4 104	29
4 594	4 812	5 037	5 280	5 475	5 660	5 860	5 969	6 065	6 142	6 197	30
1 990	2 073	2 160	2 229	2 317	2 409	2 502	2 635	2 765	2 911	2 970	31
2 673	2 707	2 730	2 816	2 907	2 976	3 064	3 157	3 249	3 382	3 512	32
8 656	8 683	8 764	8 867	9 027	9 142	9 286	9 458	9 655	9 842	10 108	33
14 941	14 819	14 846	15 009	15 260	15 453	15 741	16 009	16 283	16 600	16 961	34
22 178	22 676	22 938	23 039	23 123	23 119	23 042	23 048	22 922	22 817	22 726	35
25 303	24 850	24 595	24 483	24 225	24 153	24 081	24 002	23 991	24 029	24 063	36
16 811	16 308	16 115	15 827	15 663	15 628	15 626	15 623	15 660	15 634	15 586	37



# Bevölkerungsentwicklung bis 2030

## Kreisfreie Stadt Schwerin



Noch: 2. Bevölkerungsentwicklung der kreisfreien Städte und  
Grundlage: aktualisierte 4. Landesprognose  
**2.2 Kreisfreie Stadt**

Lfd. Nr.	Alter von... bis unter ... Jahren	Bevölkerung insgesamt									
		2010 Basisjahr	2011	2012	2013	2014	2015	2016	2017	2018	2019
1	0 - 5	3 896	3 972	4 026	4 068	4 098	4 141	4 144	4 129	4 097	4 048
2	5 - 10	3 589	3 630	3 638	3 685	3 686	3 776	3 876	3 959	4 036	4 091
3	10 - 15	3 000	3 145	3 341	3 435	3 595	3 625	3 668	3 681	3 731	3 743
4	15 - 20	2 969	2 857	2 880	2 983	3 068	3 208	3 359	3 561	3 657	3 822
5	20 - 25	6 659	6 023	5 168	4 316	3 625	3 118	3 157	3 293	3 484	3 636
6	25 - 30	6 322	6 305	6 259	6 221	6 150	6 075	5 638	5 012	4 397	3 908
7	30 - 35	6 108	6 243	6 270	6 341	6 244	6 211	6 318	6 406	6 517	6 565
8	35 - 40	4 983	4 801	4 976	5 241	5 599	5 990	6 205	6 315	6 465	6 433
9	40 - 45	6 542	6 307	6 045	5 701	5 377	5 137	4 976	5 180	5 477	5 863
10	45 - 50	7 916	7 802	7 487	7 138	6 836	6 574	6 369	6 138	5 825	5 529
11	50 - 55	7 399	7 446	7 652	7 766	7 823	7 789	7 705	7 423	7 109	6 841
12	55 - 60	7 661	7 593	7 510	7 409	7 309	7 272	7 317	7 514	7 633	7 698
13	60 - 65	5 458	6 206	6 566	7 043	7 377	7 531	7 468	7 394	7 304	7 216
14	65 - 70	5 873	5 106	4 978	4 731	4 742	5 313	6 027	6 373	6 820	7 140
15	70 - 75	6 885	7 097	6 935	6 742	6 364	5 565	4 849	4 720	4 490	4 507
16	75 - 80	4 417	4 657	5 047	5 513	5 875	6 158	6 339	6 179	6 006	5 667
17	80 - 85	3 115	3 234	3 254	3 245	3 390	3 560	3 755	4 054	4 403	4 685
18	85 - 90	1 743	1 807	1 860	1 949	2 034	2 126	2 193	2 183	2 165	2 262
19	90 und mehr	685	761	838	897	936	994	1 042	1 071	1 109	1 136
<b>20</b>	<b>Zusammen</b>	<b>95 220</b>	<b>94 992</b>	<b>94 730</b>	<b>94 424</b>	<b>94 128</b>	<b>94 163</b>	<b>94 405</b>	<b>94 585</b>	<b>94 725</b>	<b>94 790</b>
21	0 - 15	10 485	10 747	11 005	11 188	11 379	11 542	11 688	11 769	11 864	11 882
22	15 - 65	62 017	61 583	60 813	60 159	59 408	58 905	58 512	58 236	57 868	57 511
23	65 und mehr	22 718	22 662	22 912	23 077	23 341	23 716	24 205	24 580	24 993	25 397
24	15 - 45	33 583	32 536	31 598	30 803	30 063	29 739	29 653	29 767	29 997	30 227
25	20 - 30	12 981	12 328	11 427	10 537	9 775	9 193	8 795	8 305	7 881	7 544
26	0 - 1	833	874	866	853	840	835	829	820	802	784
27	1 - 3	1 568	1 585	1 628	1 668	1 664	1 661	1 661	1 655	1 641	1 615
28	3 - 6	2 192	2 252	2 284	2 303	2 366	2 424	2 478	2 486	2 487	2 481
29	6 - 10	2 892	2 891	2 886	2 929	2 914	2 997	3 052	3 127	3 203	3 259
30	10 - 16	3 513	3 698	3 890	4 057	4 201	4 298	4 369	4 426	4 448	4 516
31	16 - 19	1 645	1 632	1 679	1 737	1 822	1 870	1 999	2 079	2 216	2 261
32	18 - 21	2 704	2 064	1 881	1 856	1 871	1 923	2 032	2 096	2 226	2 305
33	19 - 26	8 795	7 959	7 171	6 268	5 448	4 933	4 534	4 663	4 866	5 098
34	18 - 30	14 432	13 619	12 674	11 777	11 049	10 481	10 153	9 728	9 355	9 110
35	30 - 45	17 633	17 351	17 291	17 283	17 220	17 338	17 499	17 901	18 459	18 861
36	45 - 65	28 434	29 047	29 215	29 356	29 345	29 166	28 859	28 469	27 871	27 284
37	75 und mehr	9 960	10 459	10 999	11 604	12 235	12 838	13 329	13 487	13 683	13 750

Landkreise nach Altersgruppen und Geschlecht bis 2030  
 Mecklenburg-Vorpommern 2030  
**Schwerin**

am 31.12.											Lfd. Nr.
2020	2021	2022	2023	2024	2025	2026	2027	2028	2029	2030	
3 979	3 891	3 792	3 688	3 593	3 511	3 446	3 398	3 368	3 351	3 349	1
4 138	4 138	4 123	4 094	4 047	3 980	3 895	3 794	3 690	3 595	3 513	2
3 830	3 918	3 995	4 063	4 111	4 151	4 149	4 141	4 119	4 074	4 012	3
3 852	3 891	3 906	3 954	3 961	4 046	4 128	4 201	4 268	4 313	4 350	4
3 801	3 946	4 134	4 217	4 372	4 395	4 431	4 441	4 485	4 491	4 573	5
3 480	3 518	3 631	3 801	3 940	4 095	4 236	4 421	4 502	4 656	4 679	6
6 543	6 111	5 483	4 852	4 351	3 913	3 947	4 057	4 226	4 364	4 520	7
6 418	6 522	6 606	6 711	6 752	6 723	6 284	5 657	5 031	4 530	4 092	8
6 260	6 471	6 577	6 726	6 693	6 678	6 782	6 860	6 960	7 003	6 976	9
5 299	5 136	5 335	5 624	6 001	6 393	6 601	6 706	6 852	6 821	6 808	10
6 598	6 396	6 167	5 856	5 563	5 338	5 176	5 371	5 654	6 022	6 403	11
7 669	7 583	7 310	6 999	6 740	6 502	6 307	6 082	5 779	5 498	5 284	12
7 185	7 229	7 413	7 523	7 575	7 543	7 457	7 193	6 894	6 640	6 408	13
7 287	7 221	7 147	7 061	6 979	6 947	6 986	7 159	7 261	7 307	7 274	14
5 027	5 671	5 984	6 386	6 673	6 806	6 742	6 667	6 588	6 516	6 486	15
4 955	4 321	4 202	4 003	4 030	4 479	5 036	5 316	5 658	5 901	6 017	16
4 897	5 012	4 851	4 698	4 420	3 857	3 368	3 281	3 147	3 199	3 539	17
2 363	2 473	2 647	2 847	3 011	3 133	3 187	3 060	2 964	2 791	2 431	18
1 183	1 203	1 186	1 175	1 225	1 290	1 346	1 410	1 479	1 563	1 627	19
<b>94 764</b>	<b>94 651</b>	<b>94 489</b>	<b>94 278</b>	<b>94 037</b>	<b>93 780</b>	<b>93 504</b>	<b>93 215</b>	<b>92 925</b>	<b>92 635</b>	<b>92 341</b>	<b>20</b>
11 947	11 947	11 910	11 845	11 751	11 642	11 490	11 333	11 177	11 020	10 874	21
57 105	56 803	56 562	56 263	55 948	55 626	55 349	54 989	54 651	54 338	54 093	22
25 712	25 901	26 017	26 170	26 338	26 512	26 665	26 893	27 097	27 277	27 374	23
30 354	30 459	30 337	30 261	30 069	29 850	29 808	29 637	29 472	29 357	29 190	24
7 281	7 464	7 765	8 018	8 312	8 490	8 667	8 862	8 987	9 147	9 252	25
765	741	720	702	691	683	676	672	672	674	681	26
1 579	1 540	1 496	1 451	1 412	1 383	1 364	1 349	1 338	1 334	1 336	27
2 467	2 437	2 394	2 338	2 273	2 207	2 144	2 094	2 057	2 031	2 012	28
3 306	3 311	3 305	3 291	3 264	3 218	3 157	3 077	2 991	2 907	2 833	29
4 533	4 660	4 754	4 828	4 893	4 940	4 976	4 972	4 950	4 904	4 841	30
2 333	2 291	2 316	2 302	2 363	2 402	2 432	2 495	2 544	2 583	2 584	31
2 440	2 480	2 550	2 508	2 532	2 516	2 574	2 612	2 643	2 705	2 752	32
5 338	5 565	5 721	5 936	6 003	6 127	6 202	6 257	6 291	6 360	6 410	33
8 919	9 116	9 446	9 685	9 947	10 179	10 376	10 595	10 745	10 949	11 094	34
19 221	19 104	18 666	18 289	17 796	17 314	17 013	16 574	16 217	15 897	15 588	35
26 751	26 344	26 225	26 002	25 879	25 776	25 541	25 352	25 179	24 981	24 903	36
13 398	13 009	12 886	12 723	12 686	12 759	12 937	13 067	13 248	13 454	13 614	37

Noch: 2. Bevölkerungsentwicklung der kreisfreien Städte und  
 Grundlage: aktualisierte 4. Landesprognose  
 Noch: 2.2 Kreisfreie Stadt

Lfd. Nr.	Alter von... bis unter ... Jahren	Männliche Bevölkerung									
		2010 Basisjahr	2011	2012	2013	2014	2015	2016	2017	2018	2019
1	0 - 5	2 012	2 044	2 045	2 046	2 063	2 079	2 085	2 079	2 063	2 038
2	5 - 10	1 832	1 842	1 856	1 881	1 896	1 946	1 987	1 999	2 018	2 046
3	10 - 15	1 499	1 584	1 721	1 778	1 842	1 849	1 860	1 875	1 904	1 924
4	15 - 20	1 489	1 418	1 392	1 445	1 483	1 562	1 655	1 797	1 855	1 922
5	20 - 25	3 266	2 973	2 593	2 179	1 816	1 528	1 522	1 553	1 653	1 726
6	25 - 30	3 298	3 264	3 171	3 126	3 146	3 124	2 912	2 614	2 290	2 011
7	30 - 35	3 277	3 318	3 332	3 343	3 237	3 216	3 254	3 240	3 277	3 361
8	35 - 40	2 638	2 602	2 709	2 869	3 025	3 236	3 319	3 376	3 431	3 362
9	40 - 45	3 453	3 337	3 242	3 089	2 923	2 767	2 743	2 868	3 046	3 220
10	45 - 50	3 964	3 940	3 775	3 641	3 544	3 469	3 370	3 291	3 161	3 012
11	50 - 55	3 632	3 604	3 723	3 780	3 854	3 880	3 870	3 724	3 606	3 527
12	55 - 60	3 622	3 638	3 650	3 582	3 532	3 524	3 504	3 621	3 686	3 760
13	60 - 65	2 645	2 982	3 095	3 332	3 479	3 491	3 510	3 527	3 469	3 427
14	65 - 70	2 638	2 315	2 290	2 222	2 242	2 566	2 879	2 980	3 195	3 332
15	70 - 75	3 005	3 124	3 064	2 925	2 766	2 412	2 121	2 092	2 031	2 053
16	75 - 80	1 835	1 918	2 072	2 309	2 476	2 590	2 688	2 629	2 506	2 366
17	80 - 85	1 104	1 213	1 281	1 294	1 341	1 429	1 496	1 606	1 780	1 905
18	85 - 90	396	430	452	525	614	673	730	755	752	779
19	90 und mehr	127	134	148	155	158	177	190	195	221	252
<b>20</b>	<b>Zusammen</b>	<b>45 732</b>	<b>45 680</b>	<b>45 611</b>	<b>45 521</b>	<b>45 437</b>	<b>45 518</b>	<b>45 695</b>	<b>45 821</b>	<b>45 944</b>	<b>46 023</b>
21	0 - 15	5 343	5 470	5 622	5 705	5 801	5 874	5 932	5 953	5 985	6 008
22	15 - 65	31 284	31 076	30 682	30 386	30 039	29 797	29 659	29 611	29 474	29 328
23	65 und mehr	9 105	9 134	9 307	9 430	9 597	9 847	10 104	10 257	10 485	10 687
24	15 - 45	17 421	16 912	16 439	16 051	15 630	15 433	15 405	15 448	15 552	15 602
25	20 - 30	6 564	6 237	5 764	5 305	4 962	4 652	4 434	4 167	3 943	3 737
26	0 - 1	437	448	444	437	431	427	424	419	410	401
27	1 - 3	805	802	821	832	833	835	835	831	824	811
28	3 - 6	1 119	1 168	1 181	1 174	1 185	1 212	1 234	1 242	1 245	1 243
29	6 - 10	1 483	1 468	1 455	1 484	1 510	1 551	1 579	1 586	1 602	1 629
30	10 - 16	1 768	1 866	1 974	2 097	2 150	2 199	2 229	2 266	2 281	2 299
31	16 - 19	831	821	840	830	873	899	1 002	1 051	1 134	1 162
32	18 - 21	1 316	981	889	875	885	880	938	971	1 073	1 122
33	19 - 26	4 348	3 943	3 564	3 159	2 750	2 459	2 192	2 238	2 330	2 455
34	18 - 30	7 266	6 848	6 357	5 900	5 569	5 238	5 061	4 854	4 660	4 514
35	30 - 45	9 368	9 257	9 283	9 301	9 185	9 219	9 316	9 484	9 754	9 943
36	45 - 65	13 863	14 164	14 243	14 335	14 409	14 364	14 254	14 163	13 922	13 726
37	75 und mehr	3 462	3 695	3 953	4 283	4 589	4 869	5 104	5 185	5 259	5 302



Landkreise nach Altersgruppen und Geschlecht bis 2030  
 Mecklenburg-Vorpommern 2030  
 Schwerin

am 31.12.											Lfd. Nr.
2020	2021	2022	2023	2024	2025	2026	2027	2028	2029	2030	
2 005	1 962	1 914	1 861	1 812	1 770	1 736	1 711	1 695	1 686	1 685	1
2 063	2 067	2 062	2 050	2 028	1 997	1 957	1 907	1 854	1 805	1 763	2
1 972	2 007	2 016	2 027	2 048	2 058	2 060	2 062	2 057	2 037	2 011	3
1 929	1 937	1 955	1 983	2 001	2 047	2 077	2 083	2 093	2 111	2 118	4
1 816	1 905	2 041	2 092	2 154	2 158	2 166	2 181	2 207	2 225	2 269	5
1 759	1 755	1 778	1 868	1 935	2 020	2 106	2 240	2 290	2 352	2 357	6
3 366	3 156	2 856	2 526	2 243	1 989	1 984	2 006	2 096	2 162	2 247	7
3 352	3 388	3 375	3 410	3 492	3 493	3 280	2 978	2 651	2 368	2 114	8
3 434	3 516	3 570	3 624	3 554	3 545	3 582	3 569	3 601	3 683	3 685	9
2 862	2 837	2 961	3 134	3 302	3 511	3 590	3 644	3 697	3 628	3 620	10
3 463	3 366	3 288	3 159	3 013	2 868	2 844	2 962	3 130	3 292	3 495	11
3 787	3 775	3 637	3 517	3 441	3 376	3 282	3 207	3 082	2 944	2 805	12
3 422	3 401	3 508	3 565	3 628	3 653	3 641	3 510	3 397	3 325	3 264	13
3 343	3 358	3 373	3 318	3 279	3 271	3 249	3 349	3 402	3 460	3 481	14
2 340	2 609	2 694	2 877	2 992	2 997	3 010	3 019	2 971	2 939	2 932	15
2 061	1 814	1 787	1 735	1 758	1 997	2 219	2 290	2 440	2 533	2 538	16
1 987	2 046	1 983	1 881	1 770	1 536	1 355	1 336	1 309	1 344	1 518	17
824	853	905	996	1 058	1 095	1 117	1 067	1 008	949	815	18
274	290	294	292	309	331	345	360	388	413	428	19
<b>46 059</b>	<b>46 042</b>	<b>45 997</b>	<b>45 915</b>	<b>45 817</b>	<b>45 712</b>	<b>45 600</b>	<b>45 481</b>	<b>45 368</b>	<b>45 256</b>	<b>45 145</b>	<b>20</b>
6 040	6 036	5 992	5 938	5 888	5 825	5 753	5 680	5 606	5 528	5 459	21
29 190	29 036	28 969	28 878	28 763	28 660	28 552	28 380	28 244	28 090	27 974	22
10 829	10 970	11 036	11 099	11 166	11 227	11 295	11 421	11 518	11 638	11 712	23
15 656	15 657	15 575	15 503	15 379	15 252	15 195	15 057	14 938	14 901	14 790	24
3 575	3 660	3 819	3 960	4 089	4 178	4 272	4 421	4 497	4 577	4 626	25
392	380	369	360	354	350	346	344	344	345	349	26
794	775	753	730	710	695	685	677	671	669	670	27
1 235	1 221	1 201	1 174	1 141	1 107	1 075	1 049	1 030	1 016	1 006	28
1 647	1 653	1 653	1 647	1 635	1 615	1 587	1 548	1 504	1 461	1 423	29
2 328	2 385	2 424	2 432	2 442	2 461	2 470	2 474	2 471	2 452	2 424	30
1 169	1 134	1 135	1 168	1 216	1 231	1 227	1 233	1 251	1 259	1 262	31
1 205	1 230	1 235	1 201	1 202	1 234	1 280	1 295	1 292	1 297	1 313	32
2 586	2 713	2 807	2 927	2 957	3 023	3 076	3 108	3 111	3 136	3 169	33
4 394	4 486	4 630	4 750	4 882	5 021	5 140	5 277	5 352	5 447	5 503	34
10 152	10 060	9 801	9 560	9 289	9 027	8 846	8 553	8 348	8 213	8 046	35
13 534	13 379	13 394	13 375	13 384	13 408	13 357	13 323	13 306	13 189	13 184	36
5 146	5 003	4 969	4 904	4 895	4 959	5 036	5 053	5 145	5 239	5 299	37

Noch: 2. Bevölkerungsentwicklung der kreisfreien Städte und  
 Grundlage: aktualisierte 4. Landesprognose  
 Noch: 2.2 Kreisfreie Stadt

Lfd. Nr.	Alter von... bis unter ... Jahren	Weibliche Bevölkerung									
		2010 Basisjahr	2011	2012	2013	2014	2015	2016	2017	2018	2019
1	0 - 5	1 884	1 928	1 981	2 022	2 035	2 062	2 059	2 050	2 034	2 010
2	5 - 10	1 757	1 788	1 782	1 804	1 790	1 830	1 889	1 960	2 018	2 045
3	10 - 15	1 501	1 561	1 620	1 657	1 753	1 776	1 808	1 806	1 827	1 819
4	15 - 20	1 480	1 439	1 488	1 538	1 585	1 646	1 704	1 764	1 802	1 900
5	20 - 25	3 393	3 050	2 575	2 137	1 809	1 590	1 635	1 740	1 831	1 910
6	25 - 30	3 024	3 041	3 088	3 095	3 004	2 951	2 726	2 398	2 107	1 897
7	30 - 35	2 831	2 925	2 938	2 998	3 007	2 995	3 064	3 166	3 240	3 204
8	35 - 40	2 345	2 199	2 267	2 372	2 574	2 754	2 886	2 939	3 034	3 071
9	40 - 45	3 089	2 970	2 803	2 612	2 454	2 370	2 233	2 312	2 431	2 643
10	45 - 50	3 952	3 862	3 712	3 497	3 292	3 105	2 999	2 847	2 664	2 517
11	50 - 55	3 767	3 842	3 929	3 986	3 969	3 909	3 835	3 699	3 503	3 314
12	55 - 60	4 039	3 955	3 860	3 827	3 777	3 748	3 813	3 893	3 947	3 938
13	60 - 65	2 813	3 224	3 471	3 711	3 898	4 040	3 958	3 867	3 835	3 789
14	65 - 70	3 235	2 791	2 688	2 509	2 500	2 747	3 148	3 393	3 625	3 808
15	70 - 75	3 880	3 973	3 871	3 817	3 598	3 153	2 728	2 628	2 459	2 454
16	75 - 80	2 582	2 739	2 975	3 204	3 399	3 568	3 651	3 550	3 500	3 301
17	80 - 85	2 011	2 021	1 973	1 951	2 049	2 131	2 259	2 448	2 623	2 780
18	85 - 90	1 347	1 377	1 408	1 424	1 420	1 453	1 463	1 428	1 413	1 483
19	90 und mehr	558	627	690	742	778	817	852	876	888	884
<b>20</b>	<b>Zusammen</b>	<b>49 488</b>	<b>49 312</b>	<b>49 119</b>	<b>48 903</b>	<b>48 691</b>	<b>48 645</b>	<b>48 710</b>	<b>48 764</b>	<b>48 781</b>	<b>48 767</b>
21	0 - 15	5 142	5 277	5 383	5 483	5 578	5 668	5 756	5 816	5 879	5 874
22	15 - 65	30 733	30 507	30 131	29 773	29 369	29 108	28 853	28 625	28 394	28 183
23	65 und mehr	13 613	13 528	13 605	13 647	13 744	13 869	14 101	14 323	14 508	14 710
24	15 - 45	16 162	15 624	15 159	14 752	14 433	14 306	14 248	14 319	14 445	14 625
25	20 - 30	6 417	6 091	5 663	5 232	4 813	4 541	4 361	4 138	3 938	3 807
26	0 - 1	396	426	422	416	409	408	405	401	392	383
27	1 - 3	763	783	807	836	831	826	826	824	817	804
28	3 - 6	1 073	1 084	1 103	1 129	1 181	1 212	1 244	1 244	1 242	1 238
29	6 - 10	1 409	1 423	1 431	1 445	1 404	1 446	1 473	1 541	1 601	1 630
30	10 - 16	1 745	1 832	1 916	1 960	2 051	2 099	2 140	2 160	2 167	2 217
31	16 - 19	814	811	839	907	949	971	997	1 028	1 082	1 099
32	18 - 21	1 388	1 083	992	981	986	1 043	1 094	1 125	1 153	1 183
33	19 - 26	4 447	4 016	3 607	3 109	2 698	2 474	2 342	2 425	2 536	2 643
34	18 - 30	7 166	6 771	6 317	5 877	5 480	5 243	5 092	4 874	4 695	4 596
35	30 - 45	8 265	8 094	8 008	7 982	8 035	8 119	8 183	8 417	8 705	8 918
36	45 - 65	14 571	14 883	14 972	15 021	14 936	14 802	14 605	14 306	13 949	13 558
37	75 und mehr	6 498	6 764	7 046	7 321	7 646	7 969	8 225	8 302	8 424	8 448

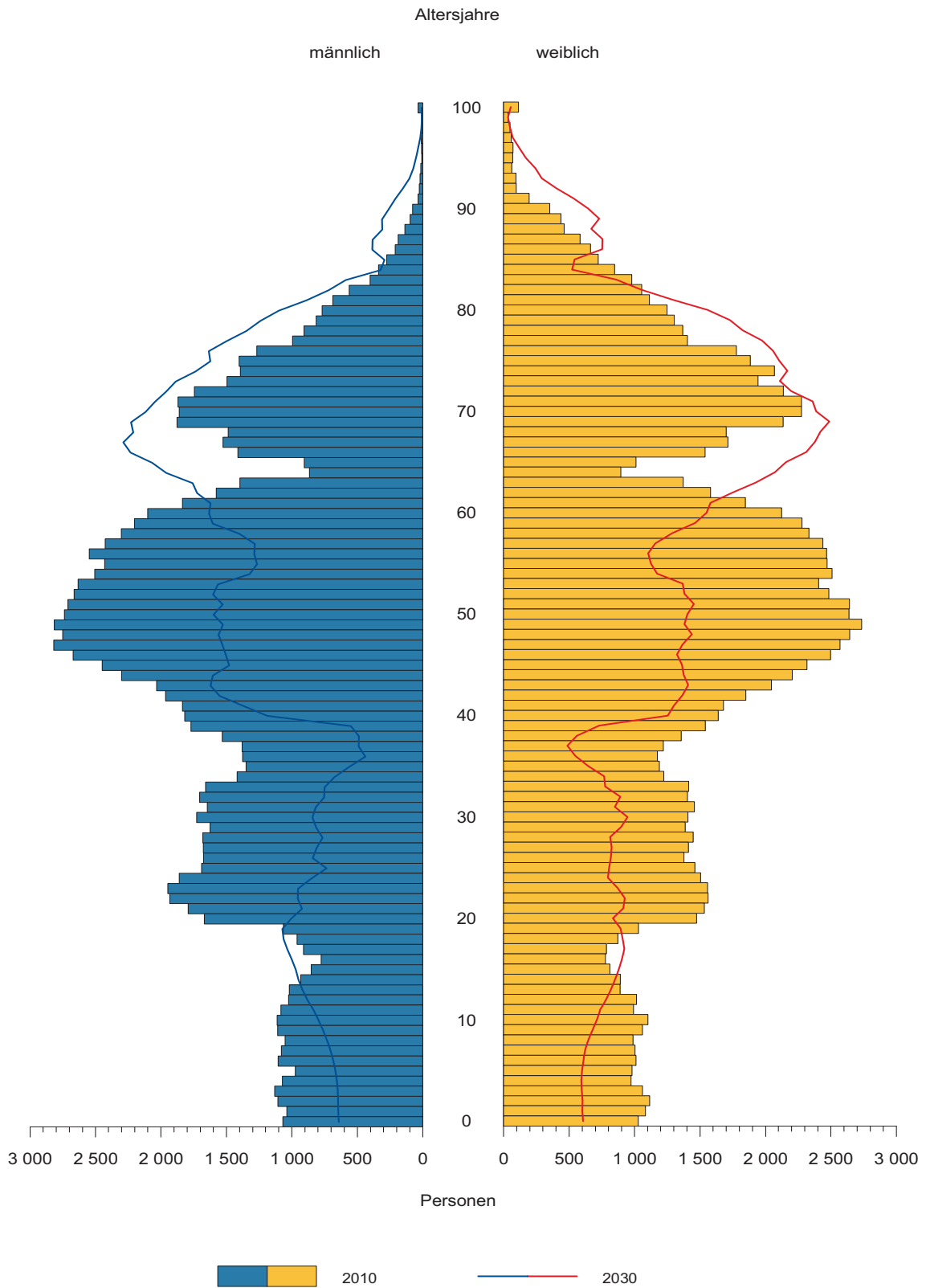
Landkreise nach Altersgruppen und Geschlecht bis 2030  
 Mecklenburg-Vorpommern 2030  
 Schwerin

am 31.12.											Lfd. Nr.
2020	2021	2022	2023	2024	2025	2026	2027	2028	2029	2030	
1 974	1 929	1 878	1 827	1 781	1 741	1 710	1 687	1 673	1 665	1 664	1
2 075	2 071	2 061	2 044	2 019	1 983	1 938	1 887	1 836	1 790	1 750	2
1 858	1 911	1 979	2 036	2 063	2 093	2 089	2 079	2 062	2 037	2 001	3
1 923	1 954	1 951	1 971	1 960	1 999	2 051	2 118	2 175	2 202	2 232	4
1 985	2 041	2 093	2 125	2 218	2 237	2 265	2 260	2 278	2 266	2 304	5
1 721	1 763	1 853	1 933	2 005	2 075	2 130	2 181	2 212	2 304	2 322	6
3 177	2 955	2 627	2 326	2 108	1 924	1 963	2 051	2 130	2 202	2 273	7
3 066	3 134	3 231	3 301	3 260	3 230	3 004	2 679	2 380	2 162	1 978	8
2 826	2 955	3 007	3 102	3 139	3 133	3 200	3 291	3 359	3 320	3 291	9
2 437	2 299	2 374	2 490	2 699	2 882	3 011	3 062	3 155	3 193	3 188	10
3 135	3 030	2 879	2 697	2 550	2 470	2 332	2 409	2 524	2 730	2 908	11
3 882	3 808	3 673	3 482	3 299	3 126	3 025	2 875	2 697	2 554	2 479	12
3 763	3 828	3 905	3 958	3 947	3 890	3 816	3 683	3 497	3 315	3 144	13
3 944	3 863	3 774	3 743	3 700	3 676	3 737	3 810	3 859	3 847	3 793	14
2 687	3 062	3 290	3 509	3 681	3 809	3 732	3 648	3 617	3 577	3 554	15
2 894	2 507	2 415	2 268	2 272	2 482	2 817	3 026	3 218	3 368	3 479	16
2 910	2 966	2 868	2 817	2 650	2 321	2 013	1 945	1 838	1 855	2 021	17
1 539	1 620	1 742	1 851	1 953	2 038	2 070	1 993	1 956	1 842	1 616	18
909	913	892	883	916	959	1 001	1 050	1 091	1 150	1 199	19
<b>48 705</b>	<b>48 609</b>	<b>48 492</b>	<b>48 363</b>	<b>48 220</b>	<b>48 068</b>	<b>47 904</b>	<b>47 734</b>	<b>47 557</b>	<b>47 379</b>	<b>47 196</b>	<b>20</b>
5 907	5 911	5 918	5 907	5 863	5 817	5 737	5 653	5 571	5 492	5 415	21
27 915	27 767	27 593	27 385	27 185	26 966	26 797	26 609	26 407	26 248	26 119	22
14 883	14 931	14 981	15 071	15 172	15 285	15 370	15 472	15 579	15 639	15 662	23
14 698	14 802	14 762	14 758	14 690	14 598	14 613	14 580	14 534	14 456	14 400	24
3 706	3 804	3 946	4 058	4 223	4 312	4 395	4 441	4 490	4 570	4 626	25
373	361	351	342	337	333	330	328	328	329	332	26
785	765	743	721	702	688	679	672	667	665	666	27
1 232	1 216	1 193	1 164	1 132	1 100	1 069	1 045	1 027	1 015	1 006	28
1 659	1 658	1 652	1 644	1 629	1 603	1 570	1 529	1 487	1 446	1 410	29
2 205	2 275	2 330	2 396	2 451	2 479	2 506	2 498	2 479	2 452	2 417	30
1 164	1 157	1 181	1 134	1 147	1 171	1 205	1 262	1 293	1 324	1 322	31
1 235	1 250	1 315	1 307	1 330	1 282	1 294	1 317	1 351	1 408	1 439	32
2 752	2 852	2 914	3 009	3 046	3 104	3 126	3 149	3 180	3 224	3 241	33
4 525	4 630	4 816	4 935	5 065	5 158	5 236	5 318	5 393	5 502	5 591	34
9 069	9 044	8 865	8 729	8 507	8 287	8 167	8 021	7 869	7 684	7 542	35
13 217	12 965	12 831	12 627	12 495	12 368	12 184	12 029	11 873	11 792	11 719	36
8 252	8 006	7 917	7 819	7 791	7 800	7 901	8 014	8 103	8 215	8 315	37



# Bevölkerungsentwicklung bis 2030

## Landkreis Mecklenburgische Seenplatte



Noch: 2. Bevölkerungsentwicklung der kreisfreien Städte und  
Grundlage: aktualisierte 4. Landesprognose  
**2.3 Landkreis**

Lfd. Nr.	Alter von... bis unter ... Jahren	Bevölkerung insgesamt									
		2010 Basisjahr	2011	2012	2013	2014	2015	2016	2017	2018	2019
1	0 - 5	10 671	10 625	10 382	10 064	9 819	9 621	9 390	9 140	8 858	8 536
2	5 - 10	10 360	10 183	10 277	10 336	10 269	10 336	10 360	10 213	10 012	9 866
3	10 - 15	10 063	10 348	10 418	10 414	10 414	10 143	10 019	10 165	10 276	10 254
4	15 - 20	8 843	8 361	8 336	8 638	9 158	9 758	10 130	10 267	10 316	10 350
5	20 - 25	16 829	14 507	11 850	9 242	7 059	5 659	5 850	6 425	7 176	7 949
6	25 - 30	15 427	15 227	14 951	14 632	14 172	13 645	11 896	9 897	7 956	6 288
7	30 - 35	15 064	15 304	15 166	14 889	14 578	14 332	14 398	14 437	14 465	14 292
8	35 - 40	13 891	13 127	13 230	13 637	14 117	14 682	15 054	15 070	14 950	14 770
9	40 - 45	19 373	18 052	16 750	15 457	14 450	13 528	12 865	13 068	13 571	14 123
10	45 - 50	26 264	25 075	23 635	21 941	20 188	18 842	17 652	16 485	15 317	14 394
11	50 - 55	25 926	26 270	26 429	26 499	26 183	25 485	24 402	23 081	21 509	19 857
12	55 - 60	23 892	24 254	24 484	24 575	24 732	25 055	25 445	25 661	25 794	25 525
13	60 - 65	15 591	18 150	19 833	21 360	22 516	23 050	23 434	23 692	23 811	23 992
14	65 - 70	15 306	12 885	12 321	12 102	12 700	14 786	17 231	18 850	20 317	21 420
15	70 - 75	19 063	19 156	18 508	17 558	16 136	13 881	11 710	11 236	11 085	11 681
16	75 - 80	13 125	13 925	14 519	15 406	15 963	16 312	16 407	15 846	15 043	13 832
17	80 - 85	7 999	8 379	8 705	8 921	9 535	10 151	10 792	11 250	11 918	12 343
18	85 - 90	3 773	3 940	4 180	4 436	4 704	5 007	5 232	5 414	5 527	5 908
19	90 und mehr	1 462	1 539	1 596	1 703	1 805	1 899	2 011	2 116	2 237	2 348
<b>20</b>	<b>Zusammen</b>	<b>272 922</b>	<b>269 307</b>	<b>265 570</b>	<b>261 810</b>	<b>258 498</b>	<b>256 172</b>	<b>254 278</b>	<b>252 313</b>	<b>250 138</b>	<b>247 728</b>
21	0 - 15	31 094	31 156	31 077	30 814	30 502	30 100	29 769	29 518	29 146	28 656
22	15 - 65	181 100	178 327	174 664	170 870	167 153	164 036	161 126	158 083	154 865	151 540
23	65 und mehr	60 728	59 824	59 829	60 126	60 843	62 036	63 383	64 712	66 127	67 532
24	15 - 45	89 427	84 578	80 283	76 495	73 534	71 604	70 193	69 164	68 434	67 772
25	20 - 30	32 256	29 734	26 801	23 874	21 231	19 304	17 746	16 322	15 132	14 237
26	0 - 1	2 095	2 097	2 027	1 946	1 873	1 811	1 765	1 700	1 621	1 538
27	1 - 3	4 341	4 167	4 111	4 045	3 917	3 809	3 712	3 618	3 510	3 366
28	3 - 6	6 190	6 390	6 399	6 226	6 073	6 000	5 932	5 802	5 661	5 522
29	6 - 10	8 405	8 154	8 122	8 183	8 225	8 337	8 341	8 233	8 078	7 976
30	10 - 16	11 728	12 165	12 307	12 412	12 449	12 320	12 139	12 156	12 309	12 321
31	16 - 19	5 084	4 834	4 947	5 281	5 636	5 890	6 207	6 341	6 300	6 157
32	18 - 21	7 070	5 141	4 402	4 176	4 384	4 883	5 366	5 662	5 986	6 120
33	19 - 26	22 073	19 430	16 526	13 577	11 186	9 728	8 843	9 323	10 071	11 004
34	18 - 30	36 184	33 067	29 778	26 820	24 473	22 844	21 527	20 281	19 283	18 475
35	30 - 45	48 328	46 483	45 146	43 983	43 145	42 542	42 317	42 575	42 986	43 185
36	45 - 65	91 673	93 749	94 381	94 375	93 619	92 432	90 933	88 919	86 431	83 768
37	75 und mehr	26 359	27 783	29 000	30 466	32 007	33 369	34 442	34 626	34 725	34 431

Landkreise nach Altersgruppen und Geschlecht bis 2030  
 Mecklenburg-Vorpommern 2030  
**Mecklenburgische Seenplatte**

am 31.12.											Lfd. Nr.
2020	2021	2022	2023	2024	2025	2026	2027	2028	2029	2030	
8 193	7 820	7 448	7 116	6 837	6 609	6 437	6 321	6 255	6 231	6 240	1
9 705	9 479	9 226	8 935	8 605	8 259	7 889	7 524	7 197	6 923	6 696	2
10 344	10 373	10 224	10 023	9 876	9 716	9 493	9 245	8 955	8 625	8 283	3
10 087	9 960	10 099	10 204	10 179	10 268	10 295	10 145	9 946	9 803	9 646	4
8 621	8 978	9 095	9 121	9 134	8 861	8 729	8 865	8 970	8 945	9 034	5
5 077	5 276	5 807	6 521	7 261	7 908	8 254	8 363	8 386	8 399	8 125	6
13 872	12 138	10 123	8 168	6 486	5 266	5 456	5 981	6 689	7 424	8 070	7
14 576	14 638	14 664	14 675	14 489	14 061	12 329	10 324	8 379	6 710	5 497	8
14 708	15 075	15 079	14 947	14 760	14 560	14 615	14 640	14 651	14 466	14 037	9
13 504	12 845	13 036	13 519	14 053	14 623	14 979	14 981	14 851	14 666	14 470	10
18 559	17 390	16 235	15 080	14 167	13 289	12 643	12 828	13 302	13 827	14 388	11
24 858	23 802	22 511	20 976	19 370	18 105	16 969	15 845	14 722	13 834	12 985	12
24 302	24 669	24 868	24 988	24 715	24 063	23 042	21 797	20 328	18 786	17 571	13
21 915	22 263	22 487	22 583	22 746	23 028	23 364	23 551	23 658	23 397	22 779	14
13 591	15 798	17 255	18 567	19 549	19 989	20 296	20 486	20 563	20 717	20 972	15
11 865	9 977	9 569	9 469	10 006	11 633	13 500	14 734	15 840	16 667	17 034	16
12 587	12 601	12 076	11 409	10 457	8 919	7 487	7 204	7 180	7 652	8 900	17
6 260	6 612	6 816	7 151	7 373	7 492	7 454	7 059	6 634	6 062	5 132	18
2 465	2 547	2 617	2 662	2 840	3 001	3 151	3 218	3 339	3 471	3 547	19
<b>245 089</b>	<b>242 241</b>	<b>239 235</b>	<b>236 114</b>	<b>232 903</b>	<b>229 650</b>	<b>226 382</b>	<b>223 111</b>	<b>219 845</b>	<b>216 605</b>	<b>213 406</b>	<b>20</b>
28 242	27 672	26 898	26 074	25 318	24 584	23 819	23 090	22 407	21 779	21 219	21
148 164	144 771	141 517	138 199	134 614	131 004	127 311	123 769	120 224	116 860	113 823	22
68 683	69 798	70 820	71 841	72 971	74 062	75 252	76 252	77 214	77 966	78 364	23
66 941	66 065	64 867	63 636	62 309	60 924	59 678	58 318	57 021	55 747	54 409	24
13 698	14 254	14 902	15 642	16 395	16 769	16 983	17 228	17 356	17 344	17 159	25
1 469	1 398	1 335	1 289	1 257	1 239	1 225	1 219	1 223	1 233	1 248	26
3 201	3 048	2 905	2 773	2 665	2 587	2 537	2 505	2 485	2 483	2 497	27
5 361	5 167	4 934	4 698	4 475	4 275	4 097	3 957	3 861	3 797	3 759	28
7 867	7 686	7 500	7 291	7 045	6 767	6 467	6 164	5 883	5 641	5 432	29
12 260	12 369	12 357	12 165	11 919	11 721	11 516	11 228	10 898	10 525	10 131	30
6 103	6 026	5 986	6 051	6 277	6 324	6 196	6 077	6 017	5 955	5 832	31
6 073	5 925	5 869	5 789	5 748	5 813	6 039	6 086	5 958	5 839	5 779	32
11 850	12 321	12 586	12 770	12 672	12 613	12 557	12 571	12 617	12 585	12 540	33
17 748	18 216	18 938	19 557	20 238	20 829	21 189	21 344	21 335	21 303	21 096	34
43 156	41 851	39 866	37 790	35 735	33 887	32 400	30 945	29 719	28 600	27 604	35
81 223	78 706	76 650	74 563	72 305	70 080	67 633	65 451	63 203	61 113	59 414	36
33 177	31 737	31 078	30 691	30 676	31 045	31 592	32 215	32 993	33 852	34 613	37

Noch: 2. Bevölkerungsentwicklung der kreisfreien Städte und  
 Grundlage: aktualisierte 4. Landesprognose  
 Noch: 2.3 Landkreis

Lfd. Nr.	Alter von... bis unter ... Jahren	Männliche Bevölkerung									
		2010 Basisjahr	2011	2012	2013	2014	2015	2016	2017	2018	2019
1	0 - 5	5 416	5 393	5 281	5 162	5 096	4 996	4 872	4 735	4 586	4 420
2	5 - 10	5 318	5 273	5 346	5 356	5 275	5 362	5 378	5 310	5 244	5 220
3	10 - 15	5 173	5 317	5 321	5 360	5 373	5 242	5 226	5 326	5 358	5 296
4	15 - 20	4 565	4 379	4 406	4 497	4 788	5 056	5 236	5 273	5 341	5 370
5	20 - 25	9 202	7 795	6 290	4 871	3 676	2 967	3 108	3 416	3 705	4 104
6	25 - 30	8 343	8 248	8 125	7 955	7 650	7 280	6 188	5 038	3 979	3 061
7	30 - 35	8 156	8 260	8 133	7 926	7 795	7 621	7 690	7 751	7 777	7 629
8	35 - 40	7 409	7 007	7 079	7 321	7 502	7 810	7 995	7 966	7 865	7 818
9	40 - 45	9 953	9 354	8 799	8 185	7 715	7 255	6 904	7 023	7 309	7 524
10	45 - 50	13 502	12 901	12 114	11 203	10 310	9 658	9 128	8 640	8 091	7 667
11	50 - 55	13 250	13 451	13 465	13 515	13 397	13 059	12 514	11 788	10 940	10 100
12	55 - 60	11 906	12 105	12 316	12 429	12 492	12 699	12 918	12 956	13 036	12 937
13	60 - 65	7 776	8 986	9 757	10 482	11 065	11 298	11 499	11 714	11 831	11 897
14	65 - 70	7 209	6 085	5 903	5 856	6 181	7 210	8 338	9 062	9 738	10 276
15	70 - 75	8 367	8 565	8 307	7 895	7 284	6 295	5 328	5 187	5 169	5 484
16	75 - 80	5 387	5 675	5 936	6 339	6 611	6 756	6 932	6 722	6 392	5 896
17	80 - 85	2 757	2 983	3 213	3 362	3 617	3 896	4 096	4 274	4 550	4 736
18	85 - 90	904	981	1 055	1 192	1 363	1 520	1 637	1 748	1 813	1 946
19	90 und mehr	269	275	293	323	349	380	413	437	492	555
<b>20</b>	<b>Zusammen</b>	<b>134 862</b>	<b>133 033</b>	<b>131 139</b>	<b>129 229</b>	<b>127 539</b>	<b>126 360</b>	<b>125 400</b>	<b>124 366</b>	<b>123 216</b>	<b>121 936</b>
21	0 - 15	15 907	15 983	15 948	15 878	15 744	15 600	15 476	15 371	15 188	14 936
22	15 - 65	94 062	92 486	90 484	88 384	86 390	84 703	83 180	81 565	79 874	78 107
23	65 und mehr	24 893	24 564	24 707	24 967	25 405	26 057	26 744	27 430	28 154	28 893
24	15 - 45	47 628	45 043	42 832	40 755	39 126	37 989	37 121	36 467	35 976	35 506
25	20 - 30	17 545	16 043	14 415	12 826	11 326	10 247	9 296	8 454	7 684	7 165
26	0 - 1	1 068	1 075	1 040	998	961	930	908	874	834	791
27	1 - 3	2 144	2 092	2 124	2 097	2 031	1 971	1 917	1 868	1 813	1 740
28	3 - 6	3 178	3 295	3 241	3 157	3 122	3 144	3 112	3 037	2 955	2 879
29	6 - 10	4 344	4 204	4 222	4 266	4 257	4 313	4 313	4 266	4 228	4 230
30	10 - 16	6 026	6 243	6 325	6 360	6 433	6 334	6 308	6 354	6 421	6 385
31	16 - 19	2 648	2 524	2 541	2 768	2 921	3 068	3 167	3 252	3 221	3 192
32	18 - 21	3 693	2 756	2 422	2 304	2 349	2 634	2 836	2 999	3 100	3 187
33	19 - 26	11 956	10 496	8 894	7 223	5 876	5 051	4 627	4 891	5 262	5 643
34	18 - 30	19 570	17 865	16 037	14 392	13 047	12 143	11 287	10 514	9 840	9 344
35	30 - 45	25 518	24 621	24 011	23 432	23 012	22 686	22 589	22 740	22 951	22 971
36	45 - 65	46 434	47 443	47 652	47 629	47 264	46 714	46 059	45 098	43 898	42 601
37	75 und mehr	9 317	9 914	10 497	11 216	11 940	12 552	13 078	13 181	13 247	13 133



Landkreise nach Altersgruppen und Geschlecht bis 2030  
 Mecklenburg-Vorpommern 2030  
 Mecklenburgische Seenplatte

am 31.12.											Lfd. Nr.
2020	2021	2022	2023	2024	2025	2026	2027	2028	2029	2030	
4 246	4 055	3 864	3 692	3 548	3 431	3 343	3 283	3 249	3 236	3 241	1
5 129	5 000	4 858	4 705	4 535	4 357	4 165	3 976	3 804	3 660	3 543	2
5 395	5 410	5 342	5 273	5 245	5 152	5 023	4 881	4 728	4 558	4 380	3
5 240	5 219	5 315	5 347	5 285	5 384	5 398	5 329	5 260	5 232	5 139	4
4 402	4 575	4 603	4 660	4 680	4 548	4 526	4 622	4 654	4 592	4 691	5
2 453	2 601	2 886	3 159	3 543	3 829	3 997	4 021	4 077	4 097	3 964	6
7 320	6 235	5 079	4 012	3 087	2 474	2 616	2 899	3 170	3 553	3 839	7
7 674	7 740	7 794	7 812	7 656	7 344	6 262	5 113	4 052	3 136	2 529	8
7 836	8 012	7 973	7 865	7 815	7 668	7 728	7 781	7 799	7 644	7 331	9
7 223	6 871	6 983	7 257	7 463	7 765	7 934	7 896	7 791	7 741	7 598	10
9 476	8 958	8 477	7 936	7 517	7 083	6 743	6 851	7 117	7 317	7 612	11
12 609	12 080	11 376	10 555	9 746	9 144	8 647	8 184	7 664	7 262	6 847	12
12 087	12 283	12 310	12 379	12 278	11 960	11 456	10 787	10 017	9 258	8 694	13
10 478	10 652	10 840	10 937	10 991	11 159	11 332	11 355	11 415	11 321	11 028	14
6 387	7 355	7 975	8 549	9 008	9 175	9 320	9 477	9 558	9 606	9 750	15
5 073	4 272	4 160	4 155	4 415	5 135	5 903	6 395	6 849	7 214	7 343	16
4 824	4 916	4 714	4 453	4 090	3 487	2 931	2 869	2 893	3 110	3 619	17
2 076	2 148	2 209	2 324	2 405	2 438	2 464	2 323	2 182	1 996	1 682	18
606	638	668	692	749	800	823	840	882	921	938	19
<b>120 534</b>	<b>119 020</b>	<b>117 426</b>	<b>115 762</b>	<b>114 056</b>	<b>112 333</b>	<b>110 611</b>	<b>108 882</b>	<b>107 161</b>	<b>105 454</b>	<b>103 768</b>	<b>20</b>
14 770	14 465	14 064	13 670	13 328	12 940	12 531	12 140	11 781	11 454	11 164	21
76 320	74 574	72 796	70 982	69 070	67 199	65 307	63 483	61 601	59 832	58 244	22
29 444	29 981	30 566	31 110	31 658	32 194	32 773	33 259	33 779	34 168	34 360	23
34 925	34 382	33 650	32 855	32 066	31 247	30 527	29 765	29 012	28 254	27 493	24
6 855	7 176	7 489	7 819	8 223	8 377	8 523	8 643	8 731	8 689	8 655	25
756	719	687	663	647	637	630	627	629	634	642	26
1 656	1 577	1 503	1 436	1 381	1 341	1 315	1 298	1 288	1 287	1 294	27
2 795	2 698	2 579	2 457	2 340	2 236	2 145	2 074	2 024	1 991	1 971	28
4 168	4 061	3 953	3 841	3 715	3 574	3 418	3 260	3 112	2 984	2 877	29
6 359	6 473	6 467	6 368	6 272	6 215	6 100	5 937	5 754	5 557	5 350	30
3 197	3 132	3 132	3 168	3 299	3 263	3 201	3 183	3 212	3 175	3 097	31
3 153	3 121	3 126	3 061	3 061	3 097	3 228	3 192	3 130	3 112	3 141	32
6 059	6 286	6 436	6 521	6 478	6 472	6 501	6 511	6 509	6 509	6 497	33
8 969	9 269	9 642	9 873	10 251	10 566	10 744	10 766	10 822	10 830	10 789	34
22 830	21 987	20 846	19 689	18 558	17 486	16 606	15 793	15 021	14 333	13 699	35
41 395	40 192	39 146	38 127	37 004	35 952	34 780	33 718	32 589	31 578	30 751	36
12 579	11 974	11 751	11 624	11 659	11 860	12 121	12 427	12 806	13 241	13 582	37

Noch: 2. Bevölkerungsentwicklung der kreisfreien Städte und  
 Grundlage: aktualisierte 4. Landesprognose  
 Noch: 2.3 Landkreis

Lfd. Nr.	Alter von... bis unter ... Jahren	Weibliche Bevölkerung									
		2010 Basisjahr	2011	2012	2013	2014	2015	2016	2017	2018	2019
1	0 - 5	5 255	5 232	5 101	4 902	4 723	4 625	4 518	4 405	4 272	4 116
2	5 - 10	5 042	4 910	4 931	4 980	4 994	4 974	4 982	4 903	4 768	4 646
3	10 - 15	4 890	5 031	5 097	5 054	5 041	4 901	4 793	4 839	4 918	4 958
4	15 - 20	4 278	3 982	3 930	4 141	4 370	4 702	4 894	4 994	4 975	4 980
5	20 - 25	7 627	6 712	5 560	4 371	3 383	2 692	2 742	3 009	3 471	3 845
6	25 - 30	7 084	6 979	6 826	6 677	6 522	6 365	5 708	4 859	3 977	3 227
7	30 - 35	6 908	7 044	7 033	6 963	6 783	6 711	6 708	6 686	6 688	6 663
8	35 - 40	6 482	6 120	6 151	6 316	6 615	6 872	7 059	7 104	7 085	6 952
9	40 - 45	9 420	8 698	7 951	7 272	6 735	6 273	5 961	6 045	6 262	6 599
10	45 - 50	12 762	12 174	11 521	10 738	9 878	9 184	8 524	7 845	7 226	6 727
11	50 - 55	12 676	12 819	12 964	12 984	12 786	12 426	11 888	11 293	10 569	9 757
12	55 - 60	11 986	12 149	12 168	12 146	12 240	12 356	12 527	12 705	12 758	12 588
13	60 - 65	7 815	9 164	10 076	10 878	11 451	11 752	11 935	11 978	11 980	12 095
14	65 - 70	8 097	6 800	6 418	6 246	6 519	7 576	8 893	9 788	10 579	11 144
15	70 - 75	10 696	10 591	10 201	9 663	8 852	7 586	6 382	6 049	5 916	6 197
16	75 - 80	7 738	8 250	8 583	9 067	9 352	9 556	9 475	9 124	8 651	7 936
17	80 - 85	5 242	5 396	5 492	5 559	5 918	6 255	6 696	6 976	7 368	7 607
18	85 - 90	2 869	2 959	3 125	3 244	3 341	3 487	3 595	3 666	3 714	3 962
19	90 und mehr	1 193	1 264	1 303	1 380	1 456	1 519	1 598	1 679	1 745	1 793
<b>20</b>	<b>Zusammen</b>	<b>138 060</b>	<b>136 274</b>	<b>134 431</b>	<b>132 581</b>	<b>130 959</b>	<b>129 812</b>	<b>128 878</b>	<b>127 947</b>	<b>126 922</b>	<b>125 792</b>
21	0 - 15	15 187	15 173	15 129	14 936	14 758	14 500	14 293	14 147	13 958	13 720
22	15 - 65	87 038	85 841	84 180	82 486	80 763	79 333	77 946	76 518	74 991	73 433
23	65 und mehr	35 835	35 260	35 122	35 159	35 438	35 979	36 639	37 282	37 973	38 639
24	15 - 45	41 799	39 535	37 451	35 740	34 408	33 615	33 072	32 697	32 458	32 266
25	20 - 30	14 711	13 691	12 386	11 048	9 905	9 057	8 450	7 868	7 448	7 072
26	0 - 1	1 027	1 022	987	948	912	881	857	826	787	747
27	1 - 3	2 197	2 075	1 987	1 948	1 886	1 838	1 795	1 750	1 697	1 626
28	3 - 6	3 012	3 095	3 158	3 069	2 951	2 856	2 820	2 765	2 706	2 643
29	6 - 10	4 061	3 950	3 900	3 917	3 968	4 024	4 028	3 967	3 850	3 746
30	10 - 16	5 702	5 922	5 982	6 052	6 016	5 986	5 831	5 802	5 888	5 936
31	16 - 19	2 436	2 310	2 406	2 513	2 715	2 822	3 040	3 089	3 079	2 965
32	18 - 21	3 377	2 385	1 980	1 872	2 035	2 249	2 530	2 663	2 886	2 933
33	19 - 26	10 117	8 934	7 632	6 354	5 310	4 677	4 216	4 432	4 809	5 361
34	18 - 30	16 614	15 202	13 741	12 428	11 426	10 701	10 240	9 767	9 443	9 131
35	30 - 45	22 810	21 862	21 135	20 551	20 133	19 856	19 728	19 835	20 035	20 214
36	45 - 65	45 239	46 306	46 729	46 746	46 355	45 718	44 874	43 821	42 533	41 167
37	75 und mehr	17 042	17 869	18 503	19 250	20 067	20 817	21 364	21 445	21 478	21 298

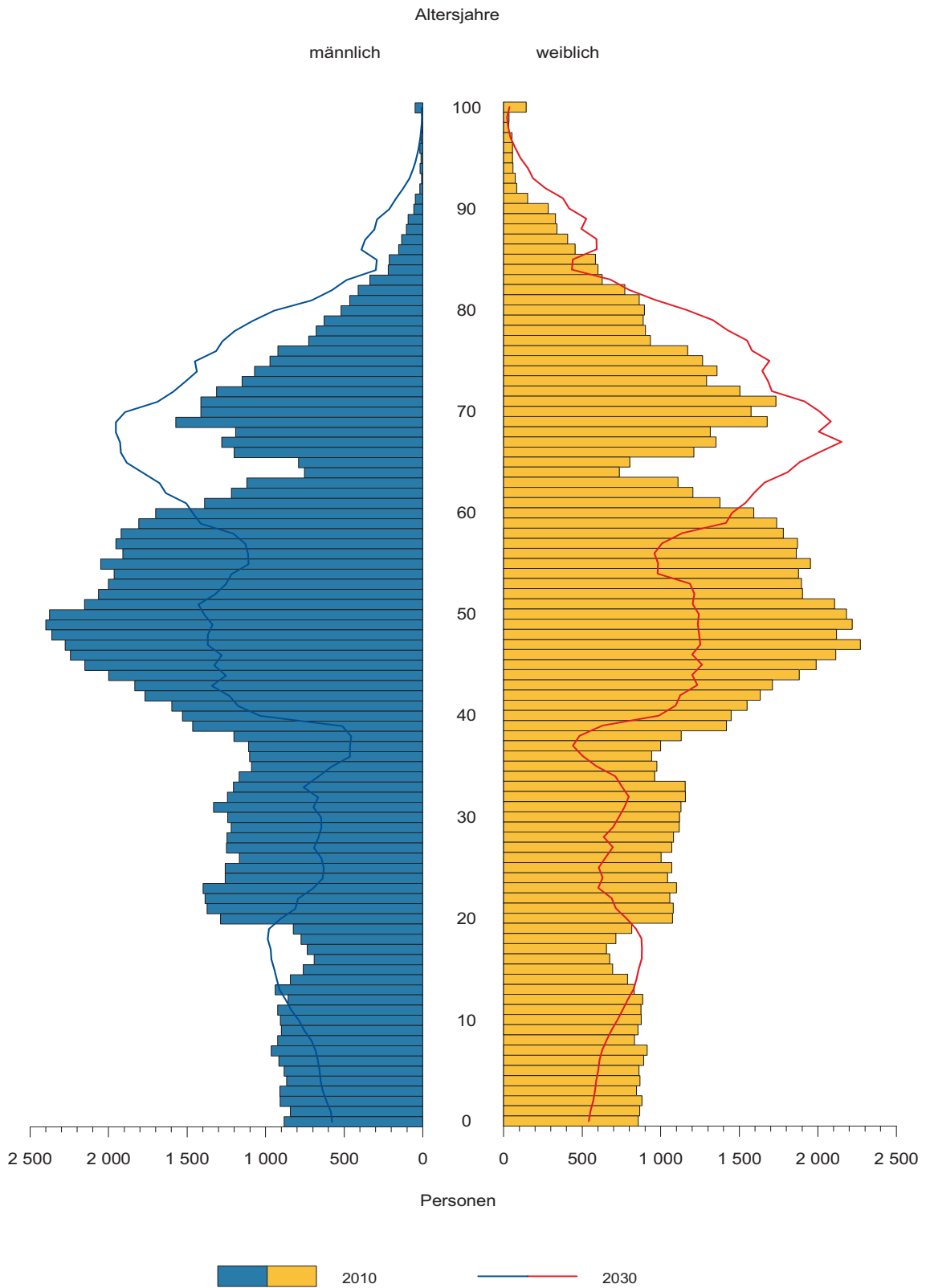
Landkreise nach Altersgruppen und Geschlecht bis 2030  
 Mecklenburg-Vorpommern 2030  
 Mecklenburgische Seenplatte

am 31.12.											Lfd. Nr.
2020	2021	2022	2023	2024	2025	2026	2027	2028	2029	2030	
3 947	3 765	3 584	3 424	3 289	3 178	3 094	3 038	3 006	2 995	2 999	1
4 576	4 479	4 368	4 230	4 070	3 902	3 724	3 548	3 393	3 263	3 153	2
4 949	4 963	4 882	4 750	4 631	4 564	4 470	4 364	4 227	4 067	3 903	3
4 847	4 741	4 784	4 857	4 894	4 884	4 897	4 816	4 686	4 571	4 507	4
4 219	4 403	4 492	4 461	4 454	4 313	4 203	4 243	4 316	4 353	4 343	5
2 624	2 675	2 921	3 362	3 718	4 079	4 257	4 342	4 309	4 302	4 161	6
6 552	5 903	5 044	4 156	3 399	2 792	2 840	3 082	3 519	3 871	4 231	7
6 902	6 898	6 870	6 863	6 833	6 717	6 067	5 211	4 327	3 574	2 968	8
6 872	7 063	7 106	7 082	6 945	6 892	6 887	6 859	6 852	6 822	6 706	9
6 281	5 974	6 053	6 262	6 590	6 858	7 045	7 085	7 060	6 925	6 872	10
9 083	8 432	7 758	7 144	6 650	6 206	5 900	5 977	6 185	6 510	6 776	11
12 249	11 722	11 135	10 421	9 624	8 961	8 322	7 661	7 058	6 572	6 138	12
12 215	12 386	12 558	12 609	12 437	12 103	11 586	11 010	10 311	9 528	8 877	13
11 437	11 611	11 647	11 646	11 755	11 869	12 032	12 196	12 243	12 076	11 751	14
7 204	8 443	9 280	10 018	10 541	10 814	10 976	11 009	11 005	11 111	11 222	15
6 792	5 705	5 409	5 314	5 591	6 498	7 597	8 339	8 991	9 453	9 691	16
7 763	7 685	7 362	6 956	6 367	5 432	4 556	4 335	4 287	4 542	5 281	17
4 184	4 464	4 607	4 827	4 968	5 054	4 990	4 736	4 452	4 066	3 450	18
1 859	1 909	1 949	1 970	2 091	2 201	2 328	2 378	2 457	2 550	2 609	19
<b>124 555</b>	<b>123 221</b>	<b>121 809</b>	<b>120 352</b>	<b>118 847</b>	<b>117 317</b>	<b>115 771</b>	<b>114 229</b>	<b>112 684</b>	<b>111 151</b>	<b>109 638</b>	<b>20</b>
13 472	13 207	12 834	12 404	11 990	11 644	11 288	10 950	10 626	10 325	10 055	21
71 844	70 197	68 721	67 217	65 544	63 805	62 004	60 286	58 623	57 028	55 579	22
39 239	39 817	40 254	40 731	41 313	41 868	42 479	42 993	43 435	43 798	44 004	23
32 016	31 683	31 217	30 781	30 243	29 677	29 151	28 553	28 009	27 493	26 916	24
6 843	7 078	7 413	7 823	8 172	8 392	8 460	8 585	8 625	8 655	8 504	25
713	679	648	626	610	602	595	592	594	599	606	26
1 545	1 471	1 402	1 337	1 284	1 246	1 222	1 207	1 197	1 196	1 203	27
2 566	2 469	2 355	2 241	2 135	2 039	1 952	1 883	1 837	1 806	1 788	28
3 699	3 625	3 547	3 450	3 330	3 193	3 049	2 904	2 771	2 657	2 555	29
5 901	5 896	5 890	5 797	5 647	5 506	5 416	5 291	5 144	4 968	4 781	30
2 906	2 894	2 854	2 883	2 978	3 061	2 995	2 894	2 805	2 780	2 735	31
2 920	2 804	2 743	2 728	2 687	2 716	2 811	2 894	2 828	2 727	2 638	32
5 791	6 035	6 150	6 249	6 194	6 141	6 056	6 060	6 108	6 076	6 043	33
8 779	8 947	9 296	9 684	9 987	10 263	10 445	10 578	10 513	10 473	10 307	34
20 326	19 864	19 020	18 101	17 177	16 401	15 794	15 152	14 698	14 267	13 905	35
39 828	38 514	37 504	36 436	35 301	34 128	32 853	31 733	30 614	29 535	28 663	36
20 598	19 763	19 327	19 067	19 017	19 185	19 471	19 788	20 187	20 611	21 031	37



# Bevölkerungsentwicklung bis 2030

## Landkreis Rostock



Noch: 2. Bevölkerungsentwicklung der kreisfreien Städte und  
Grundlage: aktualisierte 4. Landesprognose  
**2.4 Landkreis**

Lfd. Nr.	Alter von... bis unter ... Jahren	Bevölkerung insgesamt									
		2010 Basisjahr	2011	2012	2013	2014	2015	2016	2017	2018	2019
1	0 - 5	8 725	8 890	8 997	8 970	8 898	8 752	8 592	8 422	8 227	7 985
2	5 - 10	8 939	8 934	8 938	8 897	8 927	9 097	9 275	9 394	9 374	9 328
3	10 - 15	8 723	8 827	8 826	8 976	9 018	9 011	9 029	9 059	9 054	9 112
4	15 - 20	7 342	7 026	7 164	7 466	7 933	8 328	8 508	8 552	8 735	8 796
5	20 - 25	12 057	10 348	8 220	6 287	4 688	3 755	4 068	4 751	5 452	6 120
6	25 - 30	11 486	11 282	11 160	10 757	10 429	9 848	8 560	6 957	5 552	4 300
7	30 - 35	11 710	12 055	12 198	12 256	12 058	12 007	11 885	11 880	11 644	11 472
8	35 - 40	11 436	10 706	10 741	11 088	11 588	12 095	12 480	12 661	12 757	12 615
9	40 - 45	16 955	15 964	14 764	13 489	12 396	11 498	10 812	10 893	11 289	11 833
10	45 - 50	22 142	21 314	20 323	19 140	17 937	16 841	15 925	14 790	13 572	12 526
11	50 - 55	20 521	21 219	21 725	22 232	22 277	21 821	21 046	20 125	19 007	17 862
12	55 - 60	18 843	19 037	19 118	19 145	19 508	19 962	20 682	21 211	21 751	21 818
13	60 - 65	12 201	14 172	15 554	16 842	17 746	18 365	18 558	18 656	18 702	19 072
14	65 - 70	12 391	10 491	10 095	9 813	10 089	11 648	13 534	14 860	16 085	16 939
15	70 - 75	13 821	14 332	14 111	13 668	12 760	11 303	9 587	9 264	9 053	9 345
16	75 - 80	9 087	9 673	10 189	10 976	11 665	12 054	12 490	12 271	11 870	11 068
17	80 - 85	5 712	6 011	6 202	6 276	6 600	6 968	7 415	7 780	8 355	8 875
18	85 - 90	2 814	2 890	3 083	3 333	3 590	3 748	3 908	4 001	4 021	4 221
19	90 und mehr	1 284	1 322	1 321	1 348	1 374	1 459	1 509	1 561	1 652	1 735
<b>20</b>	<b>Zusammen</b>	<b>216 189</b>	<b>214 493</b>	<b>212 729</b>	<b>210 959</b>	<b>209 481</b>	<b>208 560</b>	<b>207 863</b>	<b>207 088</b>	<b>206 152</b>	<b>205 022</b>
21	0 - 15	26 387	26 651	26 761	26 843	26 843	26 860	26 896	26 875	26 655	26 425
22	15 - 65	144 693	143 123	140 967	138 702	136 560	134 520	132 524	130 476	128 461	126 414
23	65 und mehr	45 109	44 719	45 001	45 414	46 078	47 180	48 443	49 737	51 036	52 183
24	15 - 45	70 986	67 381	64 247	61 343	59 092	57 531	56 313	55 694	55 429	55 136
25	20 - 30	23 543	21 630	19 380	17 044	15 117	13 603	12 628	11 708	11 004	10 420
26	0 - 1	1 738	1 742	1 713	1 675	1 639	1 604	1 571	1 531	1 467	1 397
27	1 - 3	3 497	3 546	3 607	3 577	3 500	3 431	3 374	3 312	3 238	3 131
28	3 - 6	5 234	5 342	5 442	5 570	5 600	5 614	5 539	5 440	5 340	5 249
29	6 - 10	7 195	7 194	7 173	7 045	7 086	7 200	7 383	7 533	7 556	7 536
30	10 - 16	10 179	10 448	10 568	10 692	10 781	10 769	10 767	10 816	10 944	10 935
31	16 - 19	4 247	4 092	4 277	4 662	4 953	5 135	5 174	5 205	5 200	5 333
32	18 - 21	5 490	3 963	3 403	3 292	3 609	4 159	4 553	4 767	4 813	4 842
33	19 - 26	16 025	13 831	11 640	9 375	7 787	6 818	6 394	6 887	7 624	8 368
34	18 - 30	26 671	24 260	21 773	19 475	17 862	16 712	15 889	15 018	14 364	13 756
35	30 - 45	40 101	38 725	37 703	36 833	36 042	35 600	35 177	35 434	35 690	35 920
36	45 - 65	73 707	75 742	76 720	77 359	77 468	76 989	76 211	74 782	73 032	71 278
37	75 und mehr	18 897	19 896	20 795	21 933	23 229	24 229	25 322	25 613	25 898	25 899

Landkreise nach Altersgruppen und Geschlecht bis 2030  
 Mecklenburg-Vorpommern 2030  
**Rostock**

am 31.12.											Lfd. Nr.
2020	2021	2022	2023	2024	2025	2026	2027	2028	2029	2030	
7 700	7 388	7 056	6 746	6 477	6 263	6 094	5 980	5 912	5 884	5 890	1
9 190	9 025	8 846	8 638	8 385	8 094	7 778	7 444	7 136	6 868	6 654	2
9 299	9 476	9 594	9 571	9 525	9 384	9 216	9 034	8 825	8 572	8 281	3
8 795	8 817	8 847	8 841	8 900	9 087	9 264	9 382	9 359	9 313	9 172	4
6 556	6 731	6 762	6 932	6 986	6 977	6 993	7 020	7 015	7 076	7 263	5
3 491	3 802	4 456	5 125	5 762	6 179	6 340	6 366	6 523	6 571	6 563	6
10 945	9 659	8 041	6 623	5 363	4 553	4 859	5 502	6 163	6 790	7 199	7
12 584	12 456	12 436	12 182	11 994	11 461	10 182	8 575	7 170	5 922	5 122	8
12 353	12 729	12 892	12 974	12 821	12 785	12 654	12 638	12 388	12 204	11 675	9
11 649	10 965	11 038	11 418	11 947	12 452	12 817	12 975	13 056	12 910	12 874	10
16 799	15 892	14 767	13 563	12 524	11 652	10 977	11 049	11 421	11 941	12 439	11
21 383	20 624	19 719	18 623	17 508	16 478	15 596	14 504	13 333	12 322	11 477	12
19 517	20 202	20 699	21 204	21 259	20 830	20 098	19 224	18 173	17 103	16 117	13
17 514	17 686	17 771	17 804	18 143	18 561	19 204	19 663	20 137	20 181	19 775	14
10 786	12 514	13 721	14 833	15 603	16 124	16 275	16 349	16 379	16 694	17 081	15
9 777	8 290	8 015	7 863	8 146	9 387	10 854	11 880	12 816	13 456	13 902	16
9 126	9 415	9 169	8 827	8 203	7 200	6 105	5 930	5 867	6 129	7 053	17
4 438	4 695	4 875	5 180	5 488	5 609	5 765	5 548	5 312	4 931	4 292	18
1 794	1 833	1 855	1 862	1 949	2 037	2 132	2 187	2 293	2 431	2 482	19
<b>203 696</b>	<b>202 199</b>	<b>200 559</b>	<b>198 809</b>	<b>196 983</b>	<b>195 113</b>	<b>193 203</b>	<b>191 250</b>	<b>189 278</b>	<b>187 298</b>	<b>185 311</b>	<b>20</b>
26 189	25 889	25 496	24 955	24 387	23 741	23 088	22 458	21 873	21 324	20 825	21
124 072	121 877	119 657	117 485	115 064	112 454	109 780	107 235	104 601	102 152	99 901	22
53 435	54 433	55 406	56 369	57 532	58 918	60 335	61 557	62 804	63 822	64 585	23
54 724	54 194	53 434	52 677	51 826	51 042	50 292	49 483	48 618	47 876	46 994	24
10 047	10 533	11 218	12 057	12 748	13 156	13 333	13 386	13 538	13 647	13 826	25
1 325	1 267	1 204	1 159	1 129	1 112	1 098	1 090	1 091	1 101	1 118	26
2 994	2 851	2 720	2 598	2 490	2 415	2 368	2 337	2 315	2 308	2 319	27
5 141	4 997	4 815	4 602	4 401	4 208	4 041	3 903	3 811	3 750	3 711	28
7 430	7 298	7 163	7 025	6 842	6 622	6 365	6 094	5 831	5 593	5 396	29
11 056	11 236	11 382	11 456	11 407	11 328	11 153	10 940	10 687	10 408	10 084	30
5 418	5 418	5 287	5 252	5 380	5 502	5 658	5 710	5 734	5 652	5 551	31
4 835	4 967	5 050	5 049	4 918	4 883	5 011	5 133	5 289	5 341	5 365	32
8 995	9 424	9 746	9 841	9 875	9 862	9 884	10 024	10 145	10 201	10 316	33
13 382	14 020	14 770	15 475	16 103	16 542	16 844	16 991	17 202	17 366	17 507	34
35 882	34 844	33 369	31 779	30 178	28 799	27 695	26 715	25 721	24 916	23 996	35
69 348	67 683	66 223	64 808	63 238	61 412	59 488	57 752	55 983	54 276	52 907	36
25 135	24 233	23 914	23 732	23 786	24 233	24 856	25 545	26 288	26 947	27 729	37

Noch: 2. Bevölkerungsentwicklung der kreisfreien Städte und  
 Grundlage: aktualisierte 4. Landesprognose  
 Noch: 2.4 Landkreis

Lfd. Nr.	Alter von... bis unter ... Jahren	Männliche Bevölkerung									
		2010 Basisjahr	2011	2012	2013	2014	2015	2016	2017	2018	2019
1	0 - 5	4 410	4 544	4 614	4 620	4 614	4 546	4 459	4 368	4 265	4 139
2	5 - 10	4 586	4 558	4 539	4 513	4 526	4 634	4 776	4 850	4 858	4 863
3	10 - 15	4 472	4 516	4 510	4 627	4 644	4 642	4 627	4 624	4 616	4 644
4	15 - 20	3 789	3 696	3 807	3 904	4 141	4 310	4 383	4 396	4 532	4 560
5	20 - 25	6 699	5 720	4 557	3 525	2 658	2 168	2 369	2 726	2 993	3 315
6	25 - 30	6 142	6 000	5 912	5 682	5 509	5 207	4 482	3 622	2 884	2 200
7	30 - 35	6 191	6 277	6 361	6 386	6 209	6 145	6 074	6 082	5 970	5 895
8	35 - 40	5 970	5 697	5 696	5 849	6 116	6 367	6 478	6 582	6 635	6 492
9	40 - 45	8 731	8 208	7 599	6 958	6 472	6 048	5 793	5 816	5 994	6 282
10	45 - 50	11 433	11 005	10 471	9 961	9 332	8 743	8 254	7 672	7 058	6 598
11	50 - 55	10 557	10 926	11 221	11 394	11 460	11 233	10 836	10 344	9 868	9 268
12	55 - 60	9 641	9 709	9 700	9 716	9 849	10 087	10 460	10 763	10 950	11 028
13	60 - 65	6 180	7 178	7 912	8 557	8 994	9 259	9 319	9 314	9 340	9 475
14	65 - 70	6 036	5 127	4 980	4 871	5 003	5 818	6 750	7 436	8 028	8 427
15	70 - 75	6 360	6 682	6 561	6 386	6 072	5 400	4 596	4 483	4 412	4 552
16	75 - 80	3 927	4 184	4 445	4 798	5 056	5 264	5 525	5 407	5 250	4 983
17	80 - 85	1 954	2 171	2 306	2 410	2 618	2 813	2 991	3 165	3 401	3 576
18	85 - 90	699	736	861	992	1 116	1 208	1 331	1 406	1 459	1 576
19	90 und mehr	255	262	259	270	278	304	321	361	406	442
<b>20</b>	<b>Zusammen</b>	<b>108 032</b>	<b>107 196</b>	<b>106 311</b>	<b>105 419</b>	<b>104 667</b>	<b>104 196</b>	<b>103 824</b>	<b>103 417</b>	<b>102 919</b>	<b>102 315</b>
21	0 - 15	13 468	13 618	13 663	13 760	13 784	13 822	13 862	13 842	13 739	13 646
22	15 - 65	75 333	74 416	73 236	71 932	70 740	69 567	68 448	67 317	66 224	65 113
23	65 und mehr	19 231	19 162	19 412	19 727	20 143	20 807	21 514	22 258	22 956	23 556
24	15 - 45	37 522	35 598	33 932	32 304	31 105	30 245	29 579	29 224	29 008	28 744
25	20 - 30	12 841	11 720	10 469	9 207	8 167	7 375	6 851	6 348	5 877	5 515
26	0 - 1	882	898	884	864	845	827	810	789	756	720
27	1 - 3	1 751	1 785	1 852	1 850	1 810	1 773	1 742	1 709	1 670	1 615
28	3 - 6	2 660	2 722	2 787	2 853	2 889	2 928	2 897	2 842	2 788	2 738
29	6 - 10	3 703	3 697	3 630	3 566	3 596	3 652	3 786	3 878	3 909	3 929
30	10 - 16	5 234	5 356	5 439	5 474	5 546	5 537	5 517	5 555	5 594	5 573
31	16 - 19	2 203	2 143	2 224	2 465	2 564	2 642	2 616	2 664	2 694	2 778
32	18 - 21	2 886	2 111	1 875	1 834	1 969	2 275	2 411	2 500	2 477	2 524
33	19 - 26	8 781	7 602	6 457	5 219	4 357	3 816	3 594	3 835	4 178	4 496
34	18 - 30	14 440	13 147	11 771	10 518	9 648	9 053	8 556	8 036	7 617	7 244
35	30 - 45	20 892	20 182	19 656	19 193	18 797	18 560	18 345	18 480	18 599	18 669
36	45 - 65	37 811	38 818	39 304	39 628	39 635	39 322	38 869	38 093	37 216	36 369
37	75 und mehr	6 835	7 353	7 871	8 470	9 068	9 589	10 168	10 339	10 516	10 577



Landkreise nach Altersgruppen und Geschlecht bis 2030  
 Mecklenburg-Vorpommern 2030  
 Rostock

am 31.12.											Lfd. Nr.
2020	2021	2022	2023	2024	2025	2026	2027	2028	2029	2030	
3 992	3 832	3 659	3 498	3 359	3 250	3 163	3 105	3 070	3 056	3 059	1
4 797	4 705	4 610	4 502	4 371	4 218	4 054	3 878	3 717	3 578	3 469	2
4 759	4 901	4 973	4 979	4 983	4 916	4 823	4 728	4 619	4 488	4 335	3
4 562	4 549	4 546	4 538	4 566	4 681	4 823	4 895	4 901	4 905	4 838	4
3 497	3 570	3 577	3 708	3 734	3 731	3 714	3 710	3 703	3 733	3 848	5
1 776	1 977	2 323	2 576	2 882	3 057	3 124	3 129	3 252	3 276	3 276	6
5 629	4 904	4 034	3 291	2 603	2 178	2 378	2 718	2 967	3 267	3 437	7
6 444	6 372	6 371	6 248	6 163	5 893	5 173	4 311	3 577	2 896	2 478	8
6 535	6 639	6 733	6 778	6 631	6 580	6 504	6 506	6 385	6 303	6 035	9
6 189	5 937	5 953	6 119	6 395	6 637	6 735	6 826	6 870	6 729	6 679	10
8 699	8 217	7 644	7 040	6 584	6 178	5 932	5 948	6 107	6 376	6 613	11
10 815	10 431	9 955	9 496	8 922	8 380	7 918	7 369	6 792	6 359	5 972	12
9 704	10 056	10 337	10 504	10 573	10 366	10 002	9 549	9 117	8 572	8 060	13
8 663	8 711	8 699	8 716	8 833	9 045	9 368	9 622	9 773	9 832	9 640	14
5 284	6 111	6 716	7 236	7 581	7 784	7 820	7 806	7 821	7 928	8 121	15
4 416	3 756	3 668	3 625	3 750	4 345	5 006	5 490	5 898	6 160	6 322	16
3 700	3 864	3 740	3 610	3 412	2 997	2 549	2 501	2 493	2 604	3 017	17
1 675	1 764	1 849	1 963	2 053	2 110	2 196	2 101	2 017	1 901	1 650	18
468	501	528	546	587	618	649	676	714	750	768	19
<b>101 604</b>	<b>100 797</b>	<b>99 915</b>	<b>98 973</b>	<b>97 982</b>	<b>96 964</b>	<b>95 931</b>	<b>94 868</b>	<b>93 793</b>	<b>92 713</b>	<b>91 617</b>	<b>20</b>
13 548	13 438	13 242	12 979	12 713	12 384	12 040	11 711	11 406	11 122	10 863	21
63 850	62 652	61 473	60 298	59 053	57 681	56 303	54 961	53 671	52 416	51 236	22
24 206	24 707	25 200	25 696	26 216	26 899	27 588	28 196	28 716	29 175	29 518	23
28 443	28 011	27 584	27 139	26 579	26 120	25 716	25 269	24 785	24 380	23 912	24
5 273	5 547	5 900	6 284	6 616	6 788	6 838	6 839	6 955	7 009	7 124	25
683	654	621	598	583	574	567	563	563	569	577	26
1 544	1 469	1 402	1 340	1 284	1 246	1 222	1 206	1 195	1 191	1 197	27
2 682	2 608	2 514	2 401	2 296	2 195	2 110	2 039	1 992	1 961	1 941	28
3 880	3 806	3 732	3 661	3 567	3 453	3 318	3 175	3 037	2 913	2 813	29
5 655	5 778	5 901	5 949	5 940	5 927	5 842	5 728	5 595	5 449	5 279	30
2 817	2 782	2 681	2 680	2 754	2 834	2 917	2 966	3 009	2 974	2 916	31
2 554	2 638	2 676	2 641	2 540	2 539	2 613	2 693	2 776	2 825	2 868	32
4 797	5 014	5 173	5 178	5 226	5 197	5 226	5 302	5 328	5 364	5 455	33
7 039	7 401	7 752	8 054	8 334	8 538	8 681	8 711	8 868	8 984	9 088	34
18 608	17 915	17 138	16 317	15 397	14 651	14 055	13 535	12 929	12 466	11 950	35
35 407	34 641	33 889	33 159	32 474	31 561	30 587	29 692	28 886	28 036	27 324	36
10 259	9 885	9 785	9 744	9 802	10 070	10 400	10 768	11 122	11 415	11 757	37

Noch: 2. Bevölkerungsentwicklung der kreisfreien Städte und  
 Grundlage: aktualisierte 4. Landesprognose  
 Noch: 2.4 Landkreis

Lfd. Nr.	Alter von... bis unter ... Jahren	Weibliche Bevölkerung									
		2010 Basisjahr	2011	2012	2013	2014	2015	2016	2017	2018	2019
1	0 - 5	4 315	4 346	4 383	4 350	4 284	4 206	4 133	4 054	3 962	3 846
2	5 - 10	4 353	4 376	4 399	4 384	4 401	4 463	4 499	4 544	4 516	4 465
3	10 - 15	4 251	4 311	4 316	4 349	4 374	4 369	4 402	4 435	4 438	4 468
4	15 - 20	3 553	3 330	3 357	3 562	3 792	4 018	4 125	4 156	4 203	4 236
5	20 - 25	5 358	4 628	3 663	2 762	2 030	1 587	1 699	2 025	2 459	2 805
6	25 - 30	5 344	5 282	5 248	5 075	4 920	4 641	4 078	3 335	2 668	2 100
7	30 - 35	5 519	5 778	5 837	5 870	5 849	5 862	5 811	5 798	5 674	5 577
8	35 - 40	5 466	5 009	5 045	5 239	5 472	5 728	6 002	6 079	6 122	6 123
9	40 - 45	8 224	7 756	7 165	6 531	5 924	5 450	5 019	5 077	5 295	5 551
10	45 - 50	10 709	10 309	9 852	9 179	8 605	8 098	7 671	7 118	6 514	5 928
11	50 - 55	9 964	10 293	10 504	10 838	10 817	10 588	10 210	9 781	9 139	8 594
12	55 - 60	9 202	9 328	9 418	9 429	9 659	9 875	10 222	10 448	10 801	10 790
13	60 - 65	6 021	6 994	7 642	8 285	8 752	9 106	9 239	9 342	9 362	9 597
14	65 - 70	6 355	5 364	5 115	4 942	5 086	5 830	6 784	7 424	8 057	8 512
15	70 - 75	7 461	7 650	7 550	7 282	6 688	5 903	4 991	4 781	4 641	4 793
16	75 - 80	5 160	5 489	5 744	6 178	6 609	6 790	6 965	6 864	6 620	6 085
17	80 - 85	3 758	3 840	3 896	3 866	3 982	4 155	4 424	4 615	4 954	5 299
18	85 - 90	2 115	2 154	2 222	2 341	2 474	2 540	2 577	2 595	2 562	2 645
19	90 und mehr	1 029	1 060	1 062	1 078	1 096	1 155	1 188	1 200	1 246	1 293
<b>20</b>	<b>Zusammen</b>	<b>108 157</b>	<b>107 297</b>	<b>106 418</b>	<b>105 540</b>	<b>104 814</b>	<b>104 364</b>	<b>104 039</b>	<b>103 671</b>	<b>103 233</b>	<b>102 707</b>
21	0 - 15	12 919	13 033	13 098	13 083	13 059	13 038	13 034	13 033	12 916	12 779
22	15 - 65	69 360	68 707	67 731	66 770	65 820	64 953	64 076	63 159	62 237	61 301
23	65 und mehr	25 878	25 557	25 589	25 687	25 935	26 373	26 929	27 479	28 080	28 627
24	15 - 45	33 464	31 783	30 315	29 039	27 987	27 286	26 734	26 470	26 421	26 392
25	20 - 30	10 702	9 910	8 911	7 837	6 950	6 228	5 777	5 360	5 127	4 905
26	0 - 1	856	844	829	811	794	777	761	742	711	677
27	1 - 3	1 746	1 761	1 755	1 727	1 690	1 658	1 632	1 603	1 568	1 516
28	3 - 6	2 574	2 620	2 655	2 717	2 711	2 686	2 642	2 598	2 552	2 511
29	6 - 10	3 492	3 497	3 543	3 479	3 490	3 548	3 597	3 655	3 647	3 607
30	10 - 16	4 945	5 092	5 129	5 218	5 235	5 232	5 250	5 261	5 350	5 362
31	16 - 19	2 044	1 949	2 053	2 197	2 389	2 493	2 558	2 541	2 506	2 555
32	18 - 21	2 604	1 852	1 528	1 458	1 640	1 884	2 142	2 267	2 336	2 318
33	19 - 26	7 244	6 229	5 183	4 156	3 430	3 002	2 800	3 052	3 446	3 872
34	18 - 30	12 231	11 113	10 002	8 957	8 214	7 659	7 333	6 982	6 747	6 512
35	30 - 45	19 209	18 543	18 047	17 640	17 245	17 040	16 832	16 954	17 091	17 251
36	45 - 65	35 896	36 924	37 416	37 731	37 833	37 667	37 342	36 689	35 816	34 909
37	75 und mehr	12 062	12 543	12 924	13 463	14 161	14 640	15 154	15 274	15 382	15 322

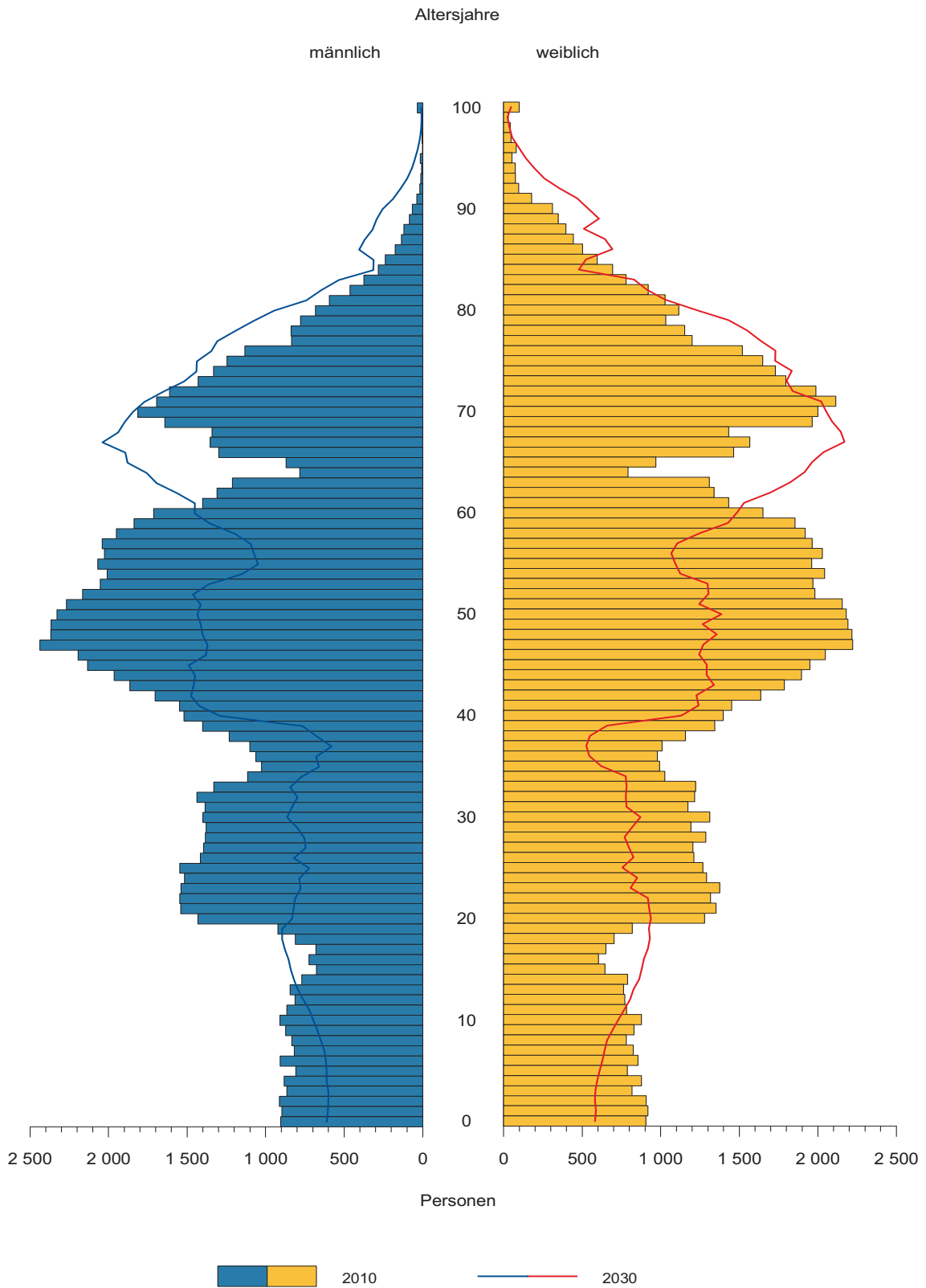
Landkreise nach Altersgruppen und Geschlecht bis 2030  
 Mecklenburg-Vorpommern 2030  
 Rostock

am 31.12.											Lfd. Nr.
2020	2021	2022	2023	2024	2025	2026	2027	2028	2029	2030	
3 708	3 556	3 397	3 248	3 118	3 013	2 931	2 875	2 842	2 828	2 831	1
4 393	4 320	4 236	4 136	4 014	3 876	3 724	3 566	3 419	3 290	3 185	2
4 540	4 575	4 621	4 592	4 542	4 468	4 393	4 306	4 206	4 084	3 946	3
4 233	4 268	4 301	4 303	4 334	4 406	4 441	4 487	4 458	4 408	4 334	4
3 059	3 161	3 185	3 224	3 252	3 246	3 279	3 310	3 312	3 343	3 415	5
1 715	1 825	2 133	2 549	2 880	3 122	3 216	3 237	3 271	3 295	3 287	6
5 316	4 755	4 007	3 332	2 760	2 375	2 481	2 784	3 196	3 523	3 762	7
6 140	6 084	6 065	5 934	5 831	5 568	5 009	4 264	3 593	3 026	2 644	8
5 818	6 090	6 159	6 196	6 190	6 205	6 150	6 132	6 003	5 901	5 640	9
5 460	5 028	5 085	5 299	5 552	5 815	6 082	6 149	6 186	6 181	6 195	10
8 100	7 675	7 123	6 523	5 940	5 474	5 045	5 101	5 314	5 565	5 826	11
10 568	10 193	9 764	9 127	8 586	8 098	7 678	7 135	6 541	5 963	5 505	12
9 813	10 146	10 362	10 700	10 686	10 464	10 096	9 675	9 056	8 531	8 057	13
8 851	8 975	9 072	9 088	9 310	9 516	9 836	10 041	10 364	10 349	10 135	14
5 502	6 403	7 005	7 597	8 022	8 340	8 455	8 543	8 558	8 766	8 960	15
5 361	4 534	4 347	4 238	4 396	5 042	5 848	6 390	6 918	7 296	7 580	16
5 426	5 551	5 429	5 217	4 791	4 203	3 556	3 429	3 374	3 525	4 036	17
2 763	2 931	3 026	3 217	3 435	3 499	3 569	3 447	3 295	3 030	2 642	18
1 326	1 332	1 327	1 316	1 362	1 419	1 483	1 511	1 579	1 681	1 714	19
<b>102 092</b>	<b>101 402</b>	<b>100 644</b>	<b>99 836</b>	<b>99 001</b>	<b>98 149</b>	<b>97 272</b>	<b>96 382</b>	<b>95 485</b>	<b>94 585</b>	<b>93 694</b>	<b>20</b>
12 641	12 451	12 254	11 976	11 674	11 357	11 048	10 747	10 467	10 202	9 962	21
60 222	59 225	58 184	57 187	56 011	54 773	53 477	52 274	50 930	49 736	48 665	22
29 229	29 726	30 206	30 673	31 316	32 019	32 747	33 361	34 088	34 647	35 067	23
26 281	26 183	25 850	25 538	25 247	24 922	24 576	24 214	23 833	23 496	23 082	24
4 774	4 986	5 318	5 773	6 132	6 368	6 495	6 547	6 583	6 638	6 702	25
642	613	583	561	546	538	531	527	528	532	541	26
1 450	1 382	1 318	1 258	1 206	1 169	1 146	1 131	1 120	1 117	1 122	27
2 459	2 389	2 301	2 201	2 105	2 013	1 931	1 864	1 819	1 789	1 770	28
3 550	3 492	3 431	3 364	3 275	3 169	3 047	2 919	2 794	2 680	2 583	29
5 401	5 458	5 481	5 507	5 467	5 401	5 311	5 212	5 092	4 959	4 805	30
2 601	2 636	2 606	2 572	2 626	2 668	2 741	2 744	2 725	2 678	2 635	31
2 281	2 329	2 374	2 408	2 378	2 344	2 398	2 440	2 513	2 516	2 497	32
4 198	4 410	4 573	4 663	4 649	4 665	4 658	4 722	4 817	4 837	4 861	33
6 343	6 619	7 018	7 421	7 769	8 004	8 163	8 280	8 334	8 382	8 419	34
17 274	16 929	16 231	15 462	14 781	14 148	13 640	13 180	12 792	12 450	12 046	35
33 941	33 042	32 334	31 649	30 764	29 851	28 901	28 060	27 097	26 240	25 583	36
14 876	14 348	14 129	13 988	13 984	14 163	14 456	14 777	15 166	15 532	15 972	37



# Bevölkerungsentwicklung bis 2030

## Landkreis Vorpommern-Rügen



Noch: 2. Bevölkerungsentwicklung der kreisfreien Städte und  
Grundlage: aktualisierte 4. Landesprognose  
**2.5 Landkreis**

Lfd. Nr.	Alter von... bis unter ... Jahren	Bevölkerung insgesamt									
		2010 Basisjahr	2011	2012	2013	2014	2015	2016	2017	2018	2019
1	0 - 5	8 886	8 918	8 977	8 859	8 735	8 614	8 452	8 272	8 073	7 839
2	5 - 10	8 317	8 315	8 334	8 472	8 507	8 739	8 849	9 000	8 974	8 922
3	10 - 15	8 186	8 286	8 240	8 247	8 309	8 102	8 160	8 252	8 459	8 540
4	15 - 20	7 236	6 887	6 929	7 175	7 512	8 032	8 207	8 223	8 284	8 389
5	20 - 25	14 192	12 461	10 409	8 328	6 544	5 309	5 513	6 043	6 651	7 180
6	25 - 30	13 278	13 163	12 991	12 829	12 684	12 297	11 030	9 500	7 945	6 553
7	30 - 35	12 617	12 960	12 972	12 749	12 649	12 618	12 715	12 811	12 933	13 022
8	35 - 40	11 310	10 658	10 790	11 309	11 809	12 510	12 961	13 104	13 024	13 038
9	40 - 45	16 771	15 632	14 317	13 046	12 071	11 193	10 641	10 875	11 483	12 051
10	45 - 50	22 128	21 379	20 405	19 050	17 787	16 656	15 605	14 388	13 214	12 314
11	50 - 55	21 154	21 587	22 078	22 535	22 316	21 900	21 223	20 344	19 090	17 897
12	55 - 60	19 648	19 901	19 963	20 018	20 326	20 740	21 193	21 712	22 188	22 009
13	60 - 65	12 941	14 991	16 235	17 461	18 559	19 146	19 428	19 524	19 612	19 922
14	65 - 70	13 901	11 691	11 324	10 985	10 999	12 397	14 351	15 549	16 725	17 765
15	70 - 75	17 509	17 701	16 929	16 002	14 787	12 769	10 772	10 480	10 213	10 263
16	75 - 80	11 387	12 192	12 968	14 013	14 668	15 149	15 311	14 614	13 811	12 770
17	80 - 85	6 936	7 289	7 617	7 778	8 285	8 816	9 446	10 045	10 824	11 326
18	85 - 90	3 042	3 180	3 367	3 648	3 977	4 294	4 474	4 648	4 721	5 036
19	90 und mehr	1 304	1 356	1 412	1 453	1 494	1 561	1 644	1 727	1 836	1 961
<b>20</b>	<b>Zusammen</b>	<b>230 743</b>	<b>228 547</b>	<b>226 257</b>	<b>223 957</b>	<b>222 018</b>	<b>220 842</b>	<b>219 975</b>	<b>219 111</b>	<b>218 060</b>	<b>216 797</b>
21	0 - 15	25 389	25 519	25 551	25 578	25 551	25 455	25 461	25 524	25 506	25 301
22	15 - 65	151 275	149 619	147 089	144 500	142 257	140 401	138 516	136 524	134 424	132 375
23	65 und mehr	54 079	53 409	53 617	53 879	54 210	54 986	55 998	57 063	58 130	59 121
24	15 - 45	75 404	71 761	68 408	65 436	63 269	61 959	61 067	60 556	60 320	60 233
25	20 - 30	27 470	25 624	23 400	21 157	19 228	17 606	16 543	15 543	14 596	13 733
26	0 - 1	1 810	1 819	1 775	1 719	1 666	1 630	1 594	1 546	1 489	1 421
27	1 - 3	3 634	3 603	3 605	3 572	3 485	3 403	3 336	3 274	3 194	3 089
28	3 - 6	5 037	5 245	5 274	5 371	5 367	5 371	5 340	5 251	5 153	5 058
29	6 - 10	6 722	6 566	6 657	6 669	6 724	6 949	7 031	7 201	7 211	7 193
30	10 - 16	9 507	9 845	9 854	9 821	9 940	9 867	9 835	9 846	10 077	10 272
31	16 - 19	4 175	3 922	4 140	4 414	4 689	4 792	4 969	5 088	5 058	4 913
32	18 - 21	5 965	4 282	3 722	3 492	3 800	4 210	4 581	4 716	4 902	5 016
33	19 - 26	18 747	16 583	14 300	12 077	10 203	9 007	8 297	8 594	9 172	9 972
34	18 - 30	30 724	28 312	25 861	23 609	21 937	20 671	19 671	18 716	17 974	17 160
35	30 - 45	40 698	39 250	38 079	37 104	36 529	36 321	36 317	36 790	37 440	38 111
36	45 - 65	75 871	77 858	78 681	79 064	78 988	78 442	77 449	75 968	74 104	72 142
37	75 und mehr	22 669	24 017	25 364	26 892	28 424	29 820	30 875	31 034	31 192	31 093

Landkreise nach Altersgruppen und Geschlecht bis 2030  
 Mecklenburg-Vorpommern 2030  
 Vorpommern-Rügen

am 31.12.											Lfd. Nr.
2020	2021	2022	2023	2024	2025	2026	2027	2028	2029	2030	
7 564	7 258	6 950	6 663	6 418	6 218	6 074	5 978	5 929	5 923	5 956	1
8 827	8 672	8 486	8 280	8 038	7 761	7 453	7 144	6 855	6 609	6 409	2
8 790	8 901	9 043	9 009	8 949	8 850	8 692	8 506	8 300	8 058	7 781	3
8 196	8 251	8 338	8 537	8 612	8 857	8 966	9 106	9 069	9 008	8 908	4
7 748	7 912	7 902	7 936	8 022	7 817	7 867	7 949	8 146	8 224	8 469	5
5 459	5 664	6 158	6 728	7 221	7 763	7 913	7 897	7 928	8 014	7 811	6
12 718	11 456	9 909	8 340	6 939	5 844	6 042	6 527	7 085	7 568	8 103	7
13 056	13 154	13 234	13 341	13 418	13 107	11 842	10 299	8 742	7 349	6 259	8
12 776	13 225	13 358	13 268	13 273	13 280	13 378	13 457	13 561	13 638	13 328	9
11 473	10 930	11 154	11 741	12 288	12 995	13 432	13 559	13 472	13 478	13 488	10
16 805	15 776	14 574	13 416	12 525	11 696	11 165	11 384	11 959	12 494	13 184	11
21 612	20 954	20 091	18 871	17 711	16 651	15 653	14 494	13 376	12 514	11 713	12
20 325	20 750	21 232	21 673	21 485	21 099	20 464	19 639	18 479	17 375	16 367	13
18 306	18 556	18 626	18 697	18 985	19 358	19 747	20 193	20 604	20 422	20 055	14
11 539	13 305	14 374	15 421	16 348	16 828	17 051	17 110	17 172	17 436	17 780	15
11 032	9 314	9 074	8 860	8 924	10 009	11 488	12 391	13 269	14 038	14 434	16
11 654	11 721	11 091	10 427	9 618	8 294	6 991	6 835	6 731	6 836	7 653	17
5 344	5 679	5 979	6 371	6 632	6 779	6 770	6 320	5 919	5 460	4 683	18
2 080	2 136	2 194	2 224	2 372	2 513	2 640	2 751	2 892	3 024	3 100	19
<b>215 304</b>	<b>213 614</b>	<b>211 767</b>	<b>209 803</b>	<b>207 778</b>	<b>205 719</b>	<b>203 628</b>	<b>201 539</b>	<b>199 488</b>	<b>197 468</b>	<b>195 481</b>	<b>20</b>
25 181	24 831	24 479	23 952	23 405	22 829	22 219	21 628	21 084	20 590	20 146	21
130 168	128 072	125 950	123 851	121 494	119 109	116 722	114 311	111 817	109 662	107 630	22
59 955	60 711	61 338	62 000	62 879	63 781	64 687	65 600	66 587	67 216	67 705	23
59 953	59 662	58 899	58 150	57 485	56 668	56 008	55 235	54 531	53 801	52 878	24
13 207	13 576	14 060	14 664	15 243	15 580	15 780	15 846	16 074	16 238	16 280	25
1 355	1 292	1 242	1 203	1 176	1 158	1 149	1 147	1 154	1 170	1 191	26
2 961	2 826	2 698	2 584	2 495	2 428	2 383	2 356	2 345	2 350	2 373	27
4 948	4 806	4 627	4 433	4 234	4 055	3 900	3 783	3 698	3 644	3 615	28
7 127	7 006	6 869	6 723	6 551	6 338	6 095	5 836	5 587	5 368	5 186	29
10 362	10 636	10 726	10 828	10 758	10 669	10 536	10 328	10 082	9 806	9 500	30
4 967	4 944	5 059	5 009	5 254	5 328	5 465	5 490	5 503	5 466	5 370	31
4 979	4 829	4 881	4 858	4 969	4 919	5 165	5 239	5 376	5 401	5 414	32
10 535	10 921	11 017	11 140	11 122	11 209	11 114	11 248	11 456	11 655	11 767	33
16 464	16 772	17 393	17 950	18 530	18 976	19 260	19 453	19 681	19 880	19 925	34
38 550	37 835	36 501	34 949	33 630	32 231	31 262	30 283	29 388	28 555	27 690	35
70 215	68 410	67 051	65 701	64 009	62 441	60 714	59 076	57 286	55 861	54 752	36
30 110	28 850	28 338	27 882	27 546	27 595	27 889	28 297	28 811	29 358	29 870	37

Noch: 2. Bevölkerungsentwicklung der kreisfreien Städte und  
Grundlage: aktualisierte 4. Landesprognose  
Noch 2.5 Landkreis

Lfd. Nr.	Alter von... bis unter ... Jahren	Männliche Bevölkerung									
		2010 Basisjahr	2011	2012	2013	2014	2015	2016	2017	2018	2019
1	0 - 5	4 463	4 487	4 504	4 457	4 422	4 387	4 306	4 214	4 113	3 991
2	5 - 10	4 240	4 190	4 174	4 221	4 182	4 270	4 341	4 412	4 420	4 428
3	10 - 15	4 204	4 265	4 210	4 170	4 163	4 031	4 016	4 045	4 134	4 121
4	15 - 20	3 814	3 600	3 610	3 740	3 884	4 129	4 223	4 196	4 179	4 192
5	20 - 25	7 578	6 663	5 627	4 484	3 569	2 885	2 930	3 171	3 469	3 699
6	25 - 30	7 119	7 035	6 950	6 905	6 827	6 604	5 931	5 159	4 279	3 561
7	30 - 35	6 669	6 897	6 882	6 721	6 635	6 677	6 714	6 786	6 905	6 958
8	35 - 40	5 827	5 512	5 609	5 938	6 258	6 646	6 929	6 981	6 895	6 872
9	40 - 45	8 603	8 013	7 336	6 711	6 220	5 730	5 470	5 620	5 997	6 353
10	45 - 50	11 499	11 044	10 501	9 723	9 055	8 454	7 918	7 299	6 727	6 274
11	50 - 55	10 826	11 126	11 382	11 603	11 488	11 279	10 868	10 379	9 663	9 037
12	55 - 60	9 923	10 004	10 023	10 068	10 243	10 438	10 743	11 013	11 242	11 147
13	60 - 65	6 419	7 422	8 083	8 718	9 233	9 506	9 591	9 617	9 671	9 840
14	65 - 70	6 505	5 520	5 303	5 202	5 265	6 011	6 940	7 555	8 146	8 617
15	70 - 75	7 882	7 977	7 694	7 277	6 765	5 793	4 933	4 760	4 691	4 766
16	75 - 80	4 832	5 142	5 467	5 936	6 195	6 477	6 550	6 303	5 956	5 536
17	80 - 85	2 401	2 673	2 890	3 011	3 268	3 514	3 741	3 977	4 299	4 480
18	85 - 90	757	835	944	1 073	1 234	1 385	1 532	1 646	1 699	1 839
19	90 und mehr	222	231	244	255	272	304	337	374	412	464
<b>20</b>	<b>Zusammen</b>	<b>113 783</b>	<b>112 636</b>	<b>111 433</b>	<b>110 213</b>	<b>109 178</b>	<b>108 520</b>	<b>108 013</b>	<b>107 507</b>	<b>106 897</b>	<b>106 175</b>
21	0 - 15	12 907	12 942	12 888	12 848	12 767	12 688	12 663	12 671	12 667	12 540
22	15 - 65	78 277	77 316	76 003	74 611	73 412	72 348	71 317	70 221	69 027	67 933
23	65 und mehr	22 599	22 378	22 542	22 754	22 999	23 484	24 033	24 615	25 203	25 702
24	15 - 45	39 610	37 720	36 014	34 499	33 393	32 671	32 197	31 913	31 724	31 635
25	20 - 30	14 697	13 698	12 577	11 389	10 396	9 489	8 861	8 330	7 748	7 260
26	0 - 1	905	933	910	882	856	837	818	793	764	728
27	1 - 3	1 810	1 784	1 811	1 816	1 771	1 731	1 699	1 666	1 624	1 571
28	3 - 6	2 556	2 637	2 634	2 648	2 662	2 693	2 703	2 660	2 611	2 563
29	6 - 10	3 432	3 323	3 323	3 332	3 315	3 396	3 427	3 507	3 534	3 557
30	10 - 16	4 880	5 038	5 051	4 976	5 018	4 921	4 859	4 844	4 917	4 989
31	16 - 19	2 216	2 060	2 151	2 263	2 402	2 497	2 556	2 601	2 547	2 440
32	18 - 21	3 166	2 267	2 013	1 868	1 999	2 169	2 348	2 456	2 519	2 560
33	19 - 26	10 047	8 899	7 685	6 577	5 534	4 835	4 423	4 537	4 806	5 186
34	18 - 30	16 430	15 126	13 906	12 716	11 781	11 065	10 489	9 984	9 491	8 992
35	30 - 45	21 099	20 422	19 827	19 370	19 113	19 053	19 113	19 387	19 797	20 183
36	45 - 65	38 667	39 596	39 989	40 112	40 019	39 677	39 120	38 308	37 303	36 298
37	75 und mehr	8 212	8 881	9 545	10 275	10 969	11 680	12 160	12 300	12 366	12 319



Landkreise nach Altersgruppen und Geschlecht bis 2030  
 Mecklenburg-Vorpommern 2030  
 Vorpommern-Rügen

am 31.12.											Lfd. Nr.
2020	2021	2022	2023	2024	2025	2026	2027	2028	2029	2030	
3 848	3 692	3 536	3 390	3 267	3 165	3 091	3 040	3 015	3 012	3 029	1
4 408	4 328	4 232	4 127	4 000	3 857	3 701	3 545	3 398	3 274	3 172	2
4 218	4 293	4 360	4 362	4 365	4 343	4 262	4 166	4 061	3 934	3 791	3
4 068	4 052	4 078	4 163	4 147	4 243	4 317	4 383	4 384	4 386	4 363	4
3 966	4 052	4 011	3 982	3 986	3 855	3 838	3 863	3 948	3 935	4 032	5
2 949	2 999	3 223	3 501	3 714	3 970	4 047	4 002	3 971	3 976	3 847	6
6 781	6 112	5 331	4 444	3 721	3 108	3 157	3 379	3 652	3 860	4 113	7
6 942	6 980	7 042	7 153	7 199	7 018	6 346	5 567	4 688	3 969	3 359	8
6 754	7 034	7 080	6 989	6 962	7 025	7 064	7 126	7 235	7 281	7 101	9
5 805	5 552	5 699	6 064	6 406	6 793	7 064	7 105	7 018	6 993	7 058	10
8 460	7 940	7 333	6 774	6 331	5 873	5 629	5 772	6 125	6 456	6 829	11
10 946	10 547	10 072	9 384	8 784	8 233	7 737	7 160	6 629	6 206	5 771	12
10 023	10 302	10 544	10 746	10 643	10 449	10 071	9 627	8 987	8 430	7 918	13
8 855	8 918	8 928	8 970	9 120	9 283	9 532	9 746	9 927	9 829	9 649	14
5 426	6 233	6 760	7 262	7 661	7 862	7 911	7 916	7 953	8 086	8 232	15
4 739	4 037	3 902	3 854	3 921	4 453	5 088	5 505	5 901	6 208	6 364	16
4 667	4 687	4 464	4 186	3 873	3 308	2 815	2 732	2 728	2 806	3 181	17
1 965	2 072	2 180	2 322	2 399	2 484	2 475	2 328	2 170	2 003	1 703	18
514	560	595	608	661	706	744	778	820	852	886	19
<b>105 334</b>	<b>104 390</b>	<b>103 370</b>	<b>102 281</b>	<b>101 160</b>	<b>100 028</b>	<b>98 889</b>	<b>97 740</b>	<b>96 610</b>	<b>95 496</b>	<b>94 398</b>	<b>20</b>
12 474	12 313	12 128	11 879	11 632	11 365	11 054	10 751	10 474	10 220	9 992	21
66 694	65 570	64 413	63 200	61 893	60 567	59 270	57 984	56 637	55 492	54 391	22
26 166	26 507	26 829	27 202	27 635	28 096	28 565	29 005	29 499	29 784	30 015	23
31 460	31 229	30 765	30 232	29 729	29 219	28 769	28 320	27 878	27 407	26 815	24
6 915	7 051	7 234	7 483	7 700	7 825	7 885	7 865	7 919	7 911	7 879	25
695	663	638	617	603	594	590	588	592	600	611	26
1 504	1 435	1 372	1 315	1 269	1 233	1 210	1 197	1 191	1 193	1 205	27
2 505	2 431	2 338	2 239	2 139	2 051	1 972	1 911	1 866	1 839	1 824	28
3 552	3 491	3 420	3 346	3 256	3 144	3 020	2 889	2 764	2 654	2 561	29
4 984	5 122	5 186	5 231	5 218	5 206	5 165	5 058	4 931	4 789	4 631	30
2 464	2 431	2 476	2 433	2 535	2 559	2 596	2 630	2 669	2 676	2 628	31
2 503	2 394	2 418	2 385	2 427	2 385	2 488	2 512	2 549	2 583	2 622	32
5 398	5 568	5 589	5 615	5 564	5 529	5 459	5 482	5 534	5 614	5 651	33
8 556	8 630	8 882	9 114	9 291	9 475	9 575	9 582	9 630	9 672	9 669	34
20 477	20 126	19 453	18 586	17 882	17 151	16 567	16 072	15 575	15 110	14 573	35
35 234	34 341	33 648	32 968	32 164	31 348	30 501	29 664	28 759	28 085	27 576	36
11 885	11 356	11 141	10 970	10 854	10 951	11 122	11 343	11 619	11 869	12 134	37

Noch: 2. Bevölkerungsentwicklung der kreisfreien Städte und  
Grundlage: aktualisierte 4. Landesprognose  
Noch 2.5 Landkreis

Lfd. Nr.	Alter von... bis unter ... Jahren	Weibliche Bevölkerung									
		2010 Basisjahr	2011	2012	2013	2014	2015	2016	2017	2018	2019
1	0 - 5	4 423	4 431	4 473	4 402	4 313	4 227	4 146	4 058	3 960	3 848
2	5 - 10	4 077	4 125	4 160	4 251	4 325	4 469	4 508	4 588	4 554	4 494
3	10 - 15	3 982	4 021	4 030	4 077	4 146	4 071	4 144	4 207	4 325	4 419
4	15 - 20	3 422	3 287	3 319	3 435	3 628	3 903	3 984	4 027	4 105	4 197
5	20 - 25	6 614	5 798	4 782	3 844	2 975	2 424	2 583	2 872	3 182	3 481
6	25 - 30	6 159	6 128	6 041	5 924	5 857	5 693	5 099	4 341	3 666	2 992
7	30 - 35	5 948	6 063	6 090	6 028	6 014	5 941	6 001	6 025	6 028	6 064
8	35 - 40	5 483	5 146	5 181	5 371	5 551	5 864	6 032	6 123	6 129	6 166
9	40 - 45	8 168	7 619	6 981	6 335	5 851	5 463	5 171	5 255	5 486	5 698
10	45 - 50	10 629	10 335	9 904	9 327	8 732	8 202	7 687	7 089	6 487	6 040
11	50 - 55	10 328	10 461	10 696	10 932	10 828	10 621	10 355	9 965	9 427	8 860
12	55 - 60	9 725	9 897	9 940	9 950	10 083	10 302	10 450	10 699	10 946	10 862
13	60 - 65	6 522	7 569	8 152	8 743	9 326	9 640	9 837	9 907	9 941	10 082
14	65 - 70	7 396	6 171	6 021	5 783	5 734	6 386	7 411	7 994	8 579	9 148
15	70 - 75	9 627	9 724	9 235	8 725	8 022	6 976	5 839	5 720	5 522	5 497
16	75 - 80	6 555	7 050	7 501	8 077	8 473	8 672	8 761	8 311	7 855	7 234
17	80 - 85	4 535	4 616	4 727	4 767	5 017	5 302	5 705	6 068	6 525	6 846
18	85 - 90	2 285	2 345	2 423	2 575	2 743	2 909	2 942	3 002	3 022	3 197
19	90 und mehr	1 082	1 125	1 168	1 198	1 222	1 257	1 307	1 353	1 424	1 497
<b>20</b>	<b>Zusammen</b>	<b>116 960</b>	<b>115 911</b>	<b>114 824</b>	<b>113 744</b>	<b>112 840</b>	<b>112 322</b>	<b>111 962</b>	<b>111 604</b>	<b>111 163</b>	<b>110 622</b>
21	0 - 15	12 482	12 577	12 663	12 730	12 784	12 767	12 798	12 853	12 839	12 761
22	15 - 65	72 998	72 303	71 086	69 889	68 845	68 053	67 199	66 303	65 397	64 442
23	65 und mehr	31 480	31 031	31 075	31 125	31 211	31 502	31 965	32 448	32 927	33 419
24	15 - 45	35 794	34 041	32 394	30 937	29 876	29 288	28 870	28 643	28 596	28 598
25	20 - 30	12 773	11 926	10 823	9 768	8 832	8 117	7 682	7 213	6 848	6 473
26	0 - 1	905	886	865	837	810	793	776	753	725	693
27	1 - 3	1 824	1 819	1 794	1 756	1 714	1 672	1 637	1 608	1 570	1 518
28	3 - 6	2 481	2 608	2 640	2 723	2 705	2 678	2 637	2 591	2 542	2 495
29	6 - 10	3 290	3 243	3 334	3 337	3 409	3 553	3 604	3 694	3 677	3 636
30	10 - 16	4 627	4 807	4 803	4 845	4 922	4 946	4 976	5 002	5 160	5 283
31	16 - 19	1 959	1 862	1 989	2 151	2 287	2 295	2 413	2 487	2 511	2 473
32	18 - 21	2 799	2 015	1 709	1 624	1 801	2 041	2 233	2 260	2 383	2 456
33	19 - 26	8 700	7 684	6 615	5 500	4 669	4 172	3 874	4 057	4 366	4 786
34	18 - 30	14 294	13 186	11 955	10 893	10 156	9 606	9 182	8 732	8 483	8 168
35	30 - 45	19 599	18 828	18 252	17 734	17 416	17 268	17 204	17 403	17 643	17 928
36	45 - 65	37 204	38 262	38 692	38 952	38 969	38 765	38 329	37 660	36 801	35 844
37	75 und mehr	14 457	15 136	15 819	16 617	17 455	18 140	18 715	18 734	18 826	18 774

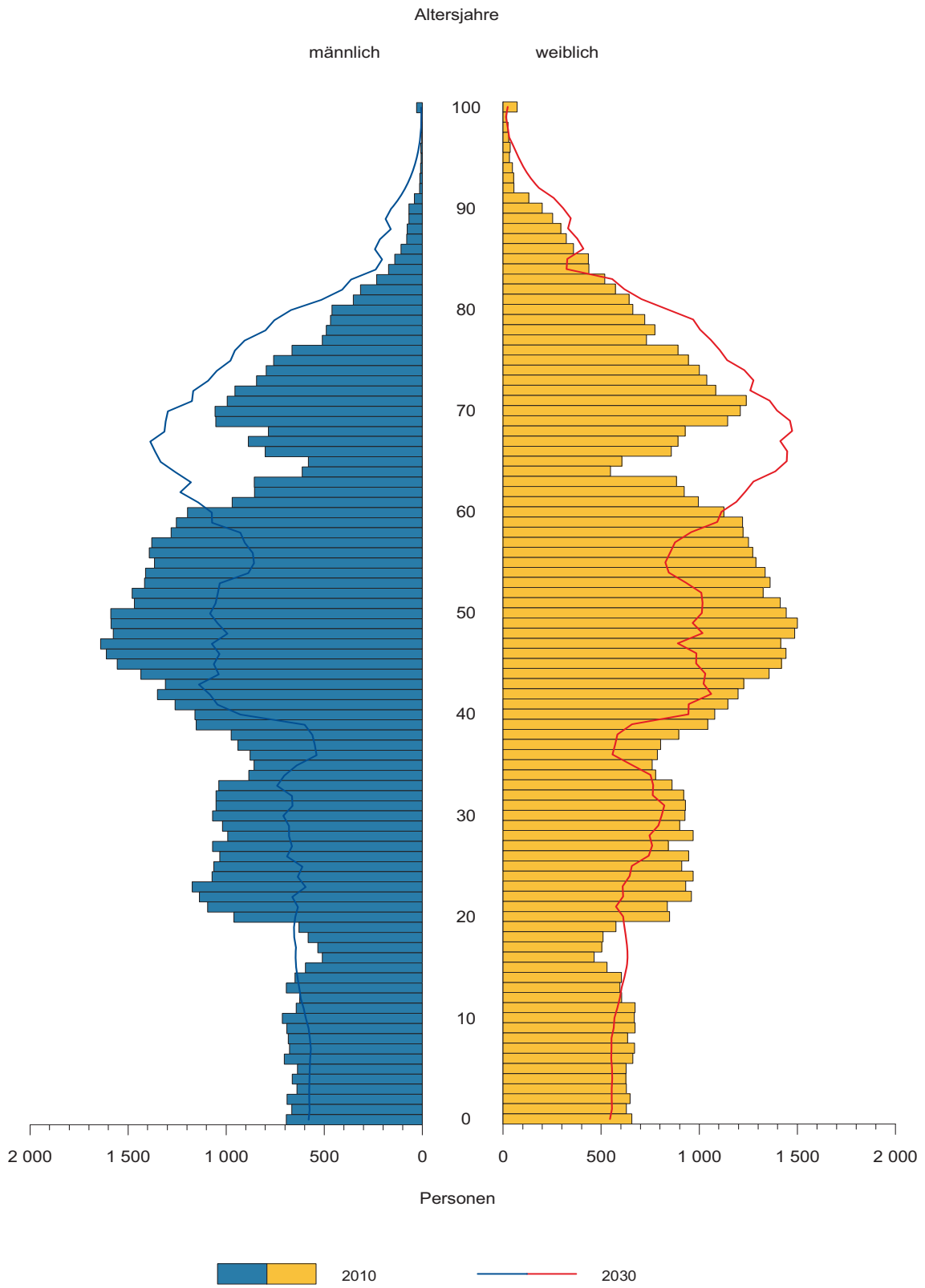
Landkreise nach Altersgruppen und Geschlecht bis 2030  
 Mecklenburg-Vorpommern 2030  
 Vorpommern-Rügen

am 31.12.											Lfd. Nr.
2020	2021	2022	2023	2024	2025	2026	2027	2028	2029	2030	
3 716	3 566	3 414	3 273	3 151	3 053	2 983	2 938	2 914	2 911	2 927	1
4 419	4 344	4 254	4 153	4 038	3 904	3 752	3 599	3 457	3 335	3 237	2
4 572	4 608	4 683	4 647	4 584	4 507	4 430	4 340	4 239	4 124	3 990	3
4 128	4 199	4 260	4 374	4 465	4 614	4 649	4 723	4 685	4 622	4 545	4
3 782	3 860	3 891	3 954	4 036	3 962	4 029	4 086	4 198	4 289	4 437	5
2 510	2 665	2 935	3 227	3 507	3 793	3 866	3 895	3 957	4 038	3 964	6
5 937	5 344	4 578	3 896	3 218	2 736	2 885	3 148	3 433	3 708	3 990	7
6 114	6 174	6 192	6 188	6 219	6 089	5 496	4 732	4 054	3 380	2 900	8
6 022	6 191	6 278	6 279	6 311	6 255	6 314	6 331	6 326	6 357	6 227	9
5 668	5 378	5 455	5 677	5 882	6 202	6 368	6 454	6 454	6 485	6 430	10
8 345	7 836	7 241	6 642	6 194	5 823	5 536	5 612	5 834	6 038	6 355	11
10 666	10 407	10 019	9 487	8 927	8 418	7 916	7 334	6 747	6 308	5 942	12
10 302	10 448	10 688	10 927	10 842	10 650	10 393	10 012	9 492	8 945	8 449	13
9 451	9 638	9 698	9 727	9 865	10 075	10 215	10 447	10 677	10 593	10 406	14
6 113	7 072	7 614	8 159	8 687	8 966	9 140	9 194	9 219	9 350	9 548	15
6 293	5 277	5 172	5 006	5 003	5 556	6 400	6 886	7 368	7 830	8 070	16
6 987	7 034	6 627	6 241	5 745	4 986	4 176	4 103	4 003	4 030	4 472	17
3 379	3 607	3 799	4 049	4 233	4 295	4 295	3 992	3 749	3 457	2 980	18
1 566	1 576	1 599	1 616	1 711	1 807	1 896	1 973	2 072	2 172	2 214	19
<b>109 970</b>	<b>109 224</b>	<b>108 397</b>	<b>107 522</b>	<b>106 618</b>	<b>105 691</b>	<b>104 739</b>	<b>103 799</b>	<b>102 878</b>	<b>101 972</b>	<b>101 083</b>	<b>20</b>
12 707	12 518	12 351	12 073	11 773	11 464	11 165	10 877	10 610	10 370	10 154	21
63 474	62 502	61 537	60 651	59 601	58 542	57 452	56 327	55 180	54 170	53 239	22
33 789	34 204	34 509	34 798	35 244	35 685	36 122	36 595	37 088	37 432	37 690	23
28 493	28 433	28 134	27 918	27 756	27 449	27 239	26 915	26 653	26 394	26 063	24
6 292	6 525	6 826	7 181	7 543	7 755	7 895	7 981	8 155	8 327	8 401	25
660	629	604	586	573	564	559	559	562	570	580	26
1 457	1 391	1 326	1 269	1 226	1 195	1 173	1 159	1 154	1 157	1 168	27
2 443	2 375	2 289	2 194	2 095	2 004	1 928	1 872	1 832	1 805	1 791	28
3 575	3 515	3 449	3 377	3 295	3 194	3 075	2 947	2 823	2 714	2 625	29
5 378	5 514	5 540	5 597	5 540	5 463	5 371	5 270	5 151	5 017	4 869	30
2 503	2 513	2 583	2 576	2 719	2 769	2 869	2 860	2 834	2 790	2 742	31
2 476	2 435	2 463	2 473	2 542	2 534	2 677	2 727	2 827	2 818	2 792	32
5 137	5 353	5 428	5 525	5 558	5 680	5 655	5 766	5 922	6 041	6 116	33
7 908	8 142	8 511	8 836	9 239	9 501	9 685	9 871	10 051	10 208	10 256	34
18 073	17 709	17 048	16 363	15 748	15 080	14 695	14 211	13 813	13 445	13 117	35
34 981	34 069	33 403	32 733	31 845	31 093	30 213	29 412	28 527	27 776	27 176	36
18 225	17 494	17 197	16 912	16 692	16 644	16 767	16 954	17 192	17 489	17 736	37



# Bevölkerungsentwicklung bis 2030

## Landkreis Nordwestmecklenburg



Noch: 2. Bevölkerungsentwicklung der kreisfreien Städte und  
Grundlage: aktualisierte 4. Landesprognose  
**2.6 Landkreis**

Lfd. Nr.	Alter von... bis unter ... Jahren	Bevölkerung insgesamt									
		2010 Basisjahr	2011	2012	2013	2014	2015	2016	2017	2018	2019
1	0 - 5	6 537	6 600	6 655	6 608	6 591	6 531	6 461	6 388	6 305	6 208
2	5 - 10	6 658	6 513	6 399	6 345	6 255	6 359	6 471	6 587	6 604	6 641
3	10 - 15	6 470	6 514	6 480	6 537	6 533	6 382	6 284	6 218	6 206	6 149
4	15 - 20	5 432	5 300	5 381	5 513	5 850	6 128	6 247	6 266	6 365	6 392
5	20 - 25	9 984	8 849	7 472	6 105	4 970	4 353	4 614	5 056	5 450	5 937
6	25 - 30	9 741	9 633	9 605	9 584	9 412	9 192	8 393	7 404	6 427	5 590
7	30 - 35	9 510	9 704	9 653	9 483	9 360	9 304	9 398	9 594	9 800	9 804
8	35 - 40	9 095	8 552	8 559	8 764	9 072	9 471	9 754	9 810	9 751	9 715
9	40 - 45	12 521	11 881	11 180	10 358	9 634	9 070	8 607	8 692	8 967	9 327
10	45 - 50	15 233	14 882	14 312	13 748	13 090	12 376	11 816	11 193	10 448	9 782
11	50 - 55	14 241	14 519	14 740	14 940	15 055	14 966	14 679	14 181	13 689	13 086
12	55 - 60	12 926	13 121	13 334	13 455	13 629	13 966	14 263	14 514	14 737	14 865
13	60 - 65	8 968	10 241	10 959	11 742	12 364	12 633	12 851	13 080	13 227	13 413
14	65 - 70	8 535	7 431	7 404	7 359	7 633	8 697	9 925	10 624	11 371	11 959
15	70 - 75	10 217	10 404	10 048	9 643	8 977	7 892	6 902	6 902	6 897	7 176
16	75 - 80	6 953	7 273	7 597	8 078	8 457	8 735	8 903	8 593	8 246	7 677
17	80 - 85	4 363	4 622	4 800	4 831	5 054	5 304	5 549	5 787	6 130	6 406
18	85 - 90	2 136	2 141	2 220	2 372	2 532	2 689	2 835	2 932	2 932	3 063
19	90 und mehr	903	955	1 004	1 024	1 044	1 082	1 102	1 142	1 200	1 256
<b>20</b>	<b>Zusammen</b>	<b>160 423</b>	<b>159 135</b>	<b>157 802</b>	<b>156 489</b>	<b>155 512</b>	<b>155 130</b>	<b>155 054</b>	<b>154 963</b>	<b>154 752</b>	<b>154 446</b>
21	0 - 15	19 665	19 627	19 534	19 490	19 379	19 272	19 216	19 193	19 115	18 998
22	15 - 65	107 651	106 682	105 195	103 692	102 436	101 459	100 622	99 790	98 861	97 911
23	65 und mehr	33 107	32 826	33 073	33 307	33 697	34 399	35 216	35 980	36 776	37 537
24	15 - 45	56 283	53 919	51 850	49 807	48 298	47 518	47 013	46 822	46 760	46 765
25	20 - 30	19 725	18 482	17 077	15 689	14 382	13 545	13 007	12 460	11 877	11 527
26	0 - 1	1 350	1 356	1 327	1 293	1 264	1 249	1 237	1 214	1 190	1 163
27	1 - 3	2 631	2 639	2 699	2 679	2 626	2 585	2 560	2 541	2 507	2 458
28	3 - 6	3 820	3 879	3 881	3 959	3 982	4 041	4 022	3 978	3 934	3 898
29	6 - 10	5 394	5 239	5 147	5 022	4 974	5 015	5 113	5 242	5 278	5 330
30	10 - 16	7 597	7 768	7 758	7 740	7 813	7 720	7 598	7 487	7 497	7 453
31	16 - 19	3 100	3 030	3 196	3 497	3 592	3 655	3 741	3 862	3 853	3 808
32	18 - 21	4 107	3 113	2 716	2 666	2 897	3 303	3 478	3 568	3 656	3 777
33	19 - 26	13 161	11 823	10 395	8 858	7 694	7 100	6 811	7 101	7 565	8 102
34	18 - 30	22 022	20 479	18 864	17 529	16 523	15 889	15 351	14 832	14 394	14 080
35	30 - 45	31 126	30 137	29 392	28 605	28 066	27 845	27 759	28 096	28 518	28 846
36	45 - 65	51 368	52 763	53 345	53 885	54 138	53 941	53 609	52 968	52 101	51 146
37	75 und mehr	14 355	14 991	15 621	16 305	17 087	17 810	18 389	18 454	18 508	18 402

Landkreise nach Altersgruppen und Geschlecht bis 2030  
 Mecklenburg-Vorpommern 2030  
 Nordwestmecklenburg

am 31.12.											Lfd. Nr.
2020	2021	2022	2023	2024	2025	2026	2027	2028	2029	2030	
6 093	5 966	5 838	5 726	5 639	5 585	5 552	5 550	5 568	5 603	5 649	1
6 599	6 531	6 452	6 365	6 265	6 144	6 013	5 887	5 777	5 694	5 645	2
6 270	6 388	6 504	6 520	6 556	6 512	6 443	6 362	6 274	6 173	6 052	3
6 251	6 150	6 084	6 075	6 018	6 139	6 256	6 371	6 387	6 423	6 379	4
6 251	6 367	6 376	6 467	6 489	6 345	6 240	6 174	6 165	6 107	6 229	5
5 087	5 361	5 782	6 161	6 626	6 932	7 047	7 054	7 143	7 165	7 019	6
9 656	8 867	7 876	6 894	6 056	5 552	5 819	6 239	6 614	7 076	7 384	7
9 687	9 774	9 959	10 156	10 153	10 002	9 214	8 226	7 249	6 416	5 910	8
9 741	10 016	10 063	9 995	9 953	9 922	10 009	10 194	10 390	10 387	10 236	9
9 245	8 781	8 851	9 116	9 464	9 869	10 141	10 187	10 119	10 078	10 046	10
12 394	11 841	11 223	10 489	9 827	9 291	8 832	8 901	9 166	9 513	9 913	11
14 789	14 505	14 012	13 530	12 943	12 266	11 727	11 122	10 404	9 757	9 236	12
13 744	14 028	14 264	14 477	14 595	14 519	14 244	13 765	13 303	12 740	12 090	13
12 214	12 411	12 624	12 755	12 927	13 233	13 498	13 718	13 913	14 020	13 950	14
8 163	9 290	9 926	10 603	11 134	11 364	11 545	11 739	11 860	12 019	12 300	15
6 740	5 883	5 884	5 899	6 151	6 989	7 943	8 476	9 035	9 474	9 671	16
6 600	6 694	6 405	6 110	5 671	4 962	4 332	4 355	4 403	4 615	5 234	17
3 205	3 329	3 443	3 602	3 753	3 850	3 879	3 668	3 471	3 218	2 798	18
1 313	1 356	1 388	1 382	1 442	1 509	1 558	1 604	1 652	1 725	1 776	19
<b>154 042</b>	<b>153 538</b>	<b>152 954</b>	<b>152 322</b>	<b>151 662</b>	<b>150 985</b>	<b>150 292</b>	<b>149 592</b>	<b>148 893</b>	<b>148 203</b>	<b>147 517</b>	<b>20</b>
18 962	18 885	18 794	18 611	18 460	18 241	18 008	17 799	17 619	17 470	17 346	21
96 845	95 690	94 490	93 360	92 124	90 837	89 529	88 233	86 940	85 662	84 442	22
38 235	38 963	39 670	40 351	41 078	41 907	42 755	43 560	44 334	45 071	45 729	23
46 673	46 535	46 140	45 748	45 295	44 892	44 585	44 258	43 948	43 574	43 157	24
11 338	11 728	12 158	12 628	13 115	13 277	13 287	13 228	13 308	13 272	13 248	25
1 135	1 114	1 090	1 080	1 076	1 078	1 079	1 087	1 097	1 111	1 125	26
2 406	2 349	2 299	2 255	2 223	2 209	2 207	2 210	2 219	2 237	2 260	27
3 853	3 793	3 715	3 631	3 552	3 479	3 426	3 393	3 382	3 382	3 393	28
5 298	5 241	5 186	5 125	5 053	4 963	4 853	4 747	4 647	4 567	4 516	29
7 465	7 601	7 706	7 802	7 803	7 828	7 773	7 679	7 572	7 456	7 324	30
3 799	3 726	3 648	3 546	3 633	3 667	3 781	3 829	3 899	3 881	3 834	31
3 767	3 721	3 710	3 637	3 559	3 457	3 544	3 578	3 692	3 740	3 810	32
8 614	8 856	8 946	8 991	8 984	8 915	8 776	8 741	8 720	8 744	8 770	33
13 823	14 190	14 656	15 030	15 426	15 595	15 674	15 660	15 774	15 821	15 798	34
29 084	28 657	27 898	27 045	26 162	25 476	25 042	24 659	24 253	23 879	23 530	35
50 172	49 155	48 350	47 612	46 829	45 945	44 944	43 975	42 992	42 088	41 285	36
17 858	17 262	17 120	16 993	17 017	17 310	17 712	18 103	18 561	19 032	19 479	37

Noch: 2. Bevölkerungsentwicklung der kreisfreien Städte und  
Grundlage: aktualisierte 4. Landesprognose  
Noch: 2.6 Landkreis

Lfd. Nr.	Alter von... bis unter ... Jahren	Männliche Bevölkerung									
		2010 Basisjahr	2011	2012	2013	2014	2015	2016	2017	2018	2019
1	0 - 5	3 352	3 382	3 423	3 391	3 377	3 349	3 313	3 277	3 233	3 180
2	5 - 10	3 393	3 335	3 259	3 253	3 209	3 269	3 324	3 394	3 391	3 402
3	10 - 15	3 326	3 332	3 294	3 324	3 366	3 284	3 243	3 187	3 198	3 166
4	15 - 20	2 850	2 806	2 873	2 924	3 035	3 139	3 177	3 164	3 215	3 272
5	20 - 25	5 438	4 828	4 059	3 338	2 706	2 400	2 538	2 768	2 932	3 108
6	25 - 30	5 174	5 066	5 113	5 017	4 959	4 807	4 380	3 815	3 297	2 815
7	30 - 35	5 093	5 195	5 081	5 044	4 963	4 919	4 919	5 082	5 101	5 131
8	35 - 40	4 807	4 523	4 567	4 658	4 818	5 033	5 191	5 144	5 174	5 142
9	40 - 45	6 515	6 206	5 848	5 409	5 026	4 743	4 512	4 605	4 735	4 919
10	45 - 50	7 969	7 769	7 468	7 147	6 797	6 432	6 163	5 847	5 448	5 096
11	50 - 55	7 364	7 499	7 609	7 719	7 804	7 724	7 562	7 306	7 027	6 708
12	55 - 60	6 670	6 759	6 840	6 901	6 944	7 136	7 279	7 396	7 511	7 596
13	60 - 65	4 492	5 087	5 460	5 918	6 252	6 348	6 441	6 524	6 593	6 638
14	65 - 70	4 106	3 626	3 656	3 586	3 730	4 279	4 840	5 196	5 622	5 927
15	70 - 75	4 647	4 777	4 606	4 447	4 189	3 707	3 288	3 325	3 279	3 418
16	75 - 80	2 890	3 060	3 245	3 506	3 672	3 804	3 912	3 762	3 630	3 416
17	80 - 85	1 531	1 676	1 767	1 800	1 925	2 041	2 164	2 292	2 467	2 572
18	85 - 90	474	512	575	675	755	863	935	976	985	1 048
19	90 und mehr	203	205	211	211	217	230	246	270	304	329
<b>20</b>	<b>Zusammen</b>	<b>80 294</b>	<b>79 643</b>	<b>78 954</b>	<b>78 268</b>	<b>77 744</b>	<b>77 507</b>	<b>77 427</b>	<b>77 330</b>	<b>77 142</b>	<b>76 883</b>
21	0 - 15	10 071	10 049	9 976	9 968	9 952	9 902	9 880	9 858	9 822	9 748
22	15 - 65	56 372	55 738	54 918	54 075	53 304	52 681	52 162	51 651	51 033	50 425
23	65 und mehr	13 851	13 856	14 060	14 225	14 488	14 924	15 385	15 821	16 287	16 710
24	15 - 45	29 877	28 624	27 541	26 390	25 507	25 041	24 717	24 578	24 454	24 387
25	20 - 30	10 612	9 894	9 172	8 355	7 665	7 207	6 918	6 583	6 229	5 923
26	0 - 1	694	700	685	668	653	645	639	627	615	600
27	1 - 3	1 356	1 349	1 374	1 367	1 342	1 323	1 310	1 300	1 282	1 256
28	3 - 6	1 939	1 990	1 994	2 044	2 044	2 068	2 060	2 038	2 015	1 995
29	6 - 10	2 756	2 678	2 629	2 565	2 547	2 582	2 628	2 706	2 712	2 731
30	10 - 16	3 923	3 981	3 977	3 929	3 982	3 963	3 907	3 845	3 849	3 838
31	16 - 19	1 624	1 604	1 694	1 862	1 874	1 855	1 862	1 926	1 969	1 941
32	18 - 21	2 172	1 663	1 488	1 477	1 591	1 800	1 844	1 836	1 844	1 907
33	19 - 26	7 129	6 404	5 663	4 820	4 214	3 843	3 703	3 830	3 997	4 238
34	18 - 30	11 823	10 970	10 150	9 375	8 825	8 469	8 155	7 764	7 489	7 232
35	30 - 45	16 415	15 924	15 496	15 111	14 807	14 695	14 622	14 831	15 010	15 192
36	45 - 65	26 495	27 114	27 377	27 685	27 797	27 640	27 445	27 073	26 579	26 038
37	75 und mehr	5 098	5 453	5 798	6 192	6 569	6 938	7 257	7 300	7 386	7 365



Landkreise nach Altersgruppen und Geschlecht bis 2030  
 Mecklenburg-Vorpommern 2030  
 Nordwestmecklenburg

am 31.12.											Lfd. Nr.
2020	2021	2022	2023	2024	2025	2026	2027	2028	2029	2030	
3 119	3 051	2 982	2 922	2 877	2 850	2 834	2 834	2 844	2 862	2 885	1
3 379	3 342	3 300	3 252	3 196	3 129	3 057	2 990	2 932	2 891	2 869	2
3 233	3 288	3 357	3 353	3 363	3 338	3 300	3 256	3 207	3 150	3 083	3
3 194	3 150	3 091	3 102	3 070	3 137	3 191	3 259	3 255	3 265	3 240	4
3 221	3 250	3 226	3 267	3 319	3 238	3 190	3 130	3 140	3 107	3 175	5
2 559	2 697	2 904	3 053	3 209	3 314	3 342	3 316	3 356	3 408	3 325	6
5 013	4 581	4 008	3 479	2 991	2 733	2 863	3 069	3 215	3 370	3 477	7
5 110	5 102	5 254	5 264	5 288	5 167	4 734	4 162	3 634	3 147	2 887	8
5 138	5 283	5 227	5 248	5 210	5 175	5 167	5 319	5 329	5 352	5 231	9
4 826	4 591	4 669	4 789	4 962	5 172	5 314	5 258	5 279	5 241	5 206	10
6 354	6 086	5 767	5 374	5 025	4 755	4 523	4 599	4 718	4 890	5 098	11
7 519	7 357	7 103	6 831	6 522	6 178	5 919	5 609	5 228	4 888	4 627	12
6 818	6 944	7 048	7 152	7 228	7 152	6 998	6 754	6 500	6 211	5 889	13
6 013	6 090	6 160	6 217	6 252	6 412	6 523	6 615	6 708	6 776	6 705	14
3 911	4 407	4 719	5 094	5 357	5 429	5 497	5 556	5 607	5 637	5 779	15
3 018	2 673	2 703	2 673	2 792	3 190	3 588	3 836	4 129	4 336	4 392	16
2 656	2 716	2 579	2 471	2 313	2 032	1 803	1 830	1 826	1 920	2 193	17
1 106	1 159	1 211	1 285	1 329	1 362	1 382	1 291	1 232	1 154	1 009	18
370	391	403	405	429	459	478	495	517	536	554	19
<b>76 557</b>	<b>76 158</b>	<b>75 711</b>	<b>75 231</b>	<b>74 732</b>	<b>74 222</b>	<b>73 703</b>	<b>73 178</b>	<b>72 656</b>	<b>72 141</b>	<b>71 624</b>	<b>20</b>
9 731	9 681	9 639	9 527	9 436	9 317	9 191	9 080	8 983	8 903	8 837	21
49 752	49 041	48 297	47 559	46 824	46 021	45 241	44 475	43 654	42 879	42 155	22
17 074	17 436	17 775	18 145	18 472	18 884	19 271	19 623	20 019	20 359	20 632	23
24 235	24 063	23 710	23 413	23 087	22 764	22 487	22 255	21 929	21 649	21 335	24
5 780	5 947	6 130	6 320	6 528	6 552	6 532	6 446	6 496	6 515	6 500	25
586	575	562	557	555	556	557	561	566	573	580	26
1 228	1 197	1 171	1 148	1 132	1 125	1 124	1 126	1 131	1 140	1 151	27
1 970	1 938	1 895	1 849	1 806	1 768	1 741	1 726	1 721	1 722	1 728	28
2 714	2 683	2 654	2 620	2 580	2 530	2 469	2 411	2 358	2 318	2 295	29
3 834	3 909	3 956	4 015	4 003	4 006	3 975	3 923	3 865	3 800	3 726	30
1 949	1 892	1 862	1 789	1 850	1 869	1 938	1 951	1 978	1 968	1 943	31
1 949	1 920	1 926	1 869	1 839	1 766	1 827	1 846	1 915	1 928	1 955	32
4 453	4 541	4 553	4 542	4 532	4 533	4 448	4 441	4 422	4 438	4 441	33
7 068	7 221	7 418	7 558	7 715	7 737	7 758	7 713	7 769	7 823	7 807	34
15 261	14 966	14 489	13 991	13 489	13 075	12 764	12 550	12 178	11 869	11 595	35
25 517	24 978	24 587	24 146	23 737	23 257	22 754	22 220	21 725	21 230	20 820	36
7 150	6 939	6 896	6 834	6 863	7 043	7 251	7 452	7 704	7 946	8 148	37

Noch: 2. Bevölkerungsentwicklung der kreisfreien Städte und  
 Grundlage: aktualisierte 4. Landesprognose  
 Noch: 2.6 Landkreis

Lfd. Nr.	Alter von... bis unter ... Jahren	Weibliche Bevölkerung									
		2010 Basisjahr	2011	2012	2013	2014	2015	2016	2017	2018	2019
1	0 - 5	3 185	3 218	3 232	3 217	3 214	3 182	3 148	3 111	3 072	3 028
2	5 - 10	3 265	3 178	3 140	3 092	3 046	3 090	3 147	3 193	3 213	3 239
3	10 - 15	3 144	3 182	3 186	3 213	3 167	3 098	3 041	3 031	3 008	2 983
4	15 - 20	2 582	2 494	2 508	2 589	2 815	2 989	3 070	3 102	3 150	3 120
5	20 - 25	4 546	4 021	3 413	2 767	2 264	1 953	2 076	2 288	2 518	2 829
6	25 - 30	4 567	4 567	4 492	4 567	4 453	4 385	4 013	3 589	3 130	2 775
7	30 - 35	4 417	4 509	4 572	4 439	4 397	4 385	4 479	4 512	4 699	4 673
8	35 - 40	4 288	4 029	3 992	4 106	4 254	4 438	4 563	4 666	4 577	4 573
9	40 - 45	6 006	5 675	5 332	4 949	4 608	4 327	4 095	4 087	4 232	4 408
10	45 - 50	7 264	7 113	6 844	6 601	6 293	5 944	5 653	5 346	5 000	4 686
11	50 - 55	6 877	7 020	7 131	7 221	7 251	7 242	7 117	6 875	6 662	6 378
12	55 - 60	6 256	6 362	6 494	6 554	6 685	6 830	6 984	7 118	7 226	7 269
13	60 - 65	4 476	5 154	5 499	5 824	6 112	6 285	6 410	6 556	6 634	6 775
14	65 - 70	4 429	3 805	3 748	3 773	3 903	4 418	5 085	5 428	5 749	6 032
15	70 - 75	5 570	5 627	5 442	5 196	4 788	4 185	3 614	3 577	3 618	3 758
16	75 - 80	4 063	4 213	4 352	4 572	4 785	4 931	4 991	4 831	4 616	4 261
17	80 - 85	2 832	2 946	3 033	3 031	3 129	3 263	3 385	3 495	3 663	3 834
18	85 - 90	1 662	1 629	1 645	1 697	1 777	1 826	1 900	1 956	1 947	2 015
19	90 und mehr	700	750	793	813	827	852	856	872	896	927
<b>20</b>	<b>Zusammen</b>	<b>80 129</b>	<b>79 492</b>	<b>78 848</b>	<b>78 221</b>	<b>77 768</b>	<b>77 623</b>	<b>77 627</b>	<b>77 633</b>	<b>77 610</b>	<b>77 563</b>
21	0 - 15	9 594	9 578	9 558	9 522	9 427	9 370	9 336	9 335	9 293	9 250
22	15 - 65	51 279	50 944	50 277	49 617	49 132	48 778	48 460	48 139	47 828	47 486
23	65 und mehr	19 256	18 970	19 013	19 082	19 209	19 475	19 831	20 159	20 489	20 827
24	15 - 45	26 406	25 295	24 309	23 417	22 791	22 477	22 296	22 244	22 306	22 378
25	20 - 30	9 113	8 588	7 905	7 334	6 717	6 338	6 089	5 877	5 648	5 604
26	0 - 1	656	656	642	625	611	604	598	587	575	563
27	1 - 3	1 275	1 290	1 325	1 312	1 284	1 262	1 250	1 241	1 225	1 202
28	3 - 6	1 881	1 889	1 887	1 915	1 938	1 973	1 962	1 940	1 919	1 903
29	6 - 10	2 638	2 561	2 518	2 457	2 427	2 433	2 485	2 536	2 566	2 599
30	10 - 16	3 674	3 787	3 781	3 811	3 831	3 757	3 691	3 642	3 648	3 615
31	16 - 19	1 476	1 426	1 502	1 635	1 718	1 800	1 879	1 936	1 884	1 867
32	18 - 21	1 935	1 450	1 228	1 189	1 306	1 503	1 634	1 732	1 812	1 870
33	19 - 26	6 032	5 419	4 732	4 038	3 480	3 257	3 108	3 271	3 568	3 864
34	18 - 30	10 199	9 509	8 714	8 154	7 698	7 420	7 196	7 068	6 905	6 848
35	30 - 45	14 711	14 213	13 896	13 494	13 259	13 150	13 137	13 265	13 508	13 654
36	45 - 65	24 873	25 649	25 968	26 200	26 341	26 301	26 164	25 895	25 522	25 108
37	75 und mehr	9 257	9 538	9 823	10 113	10 518	10 872	11 132	11 154	11 122	11 037

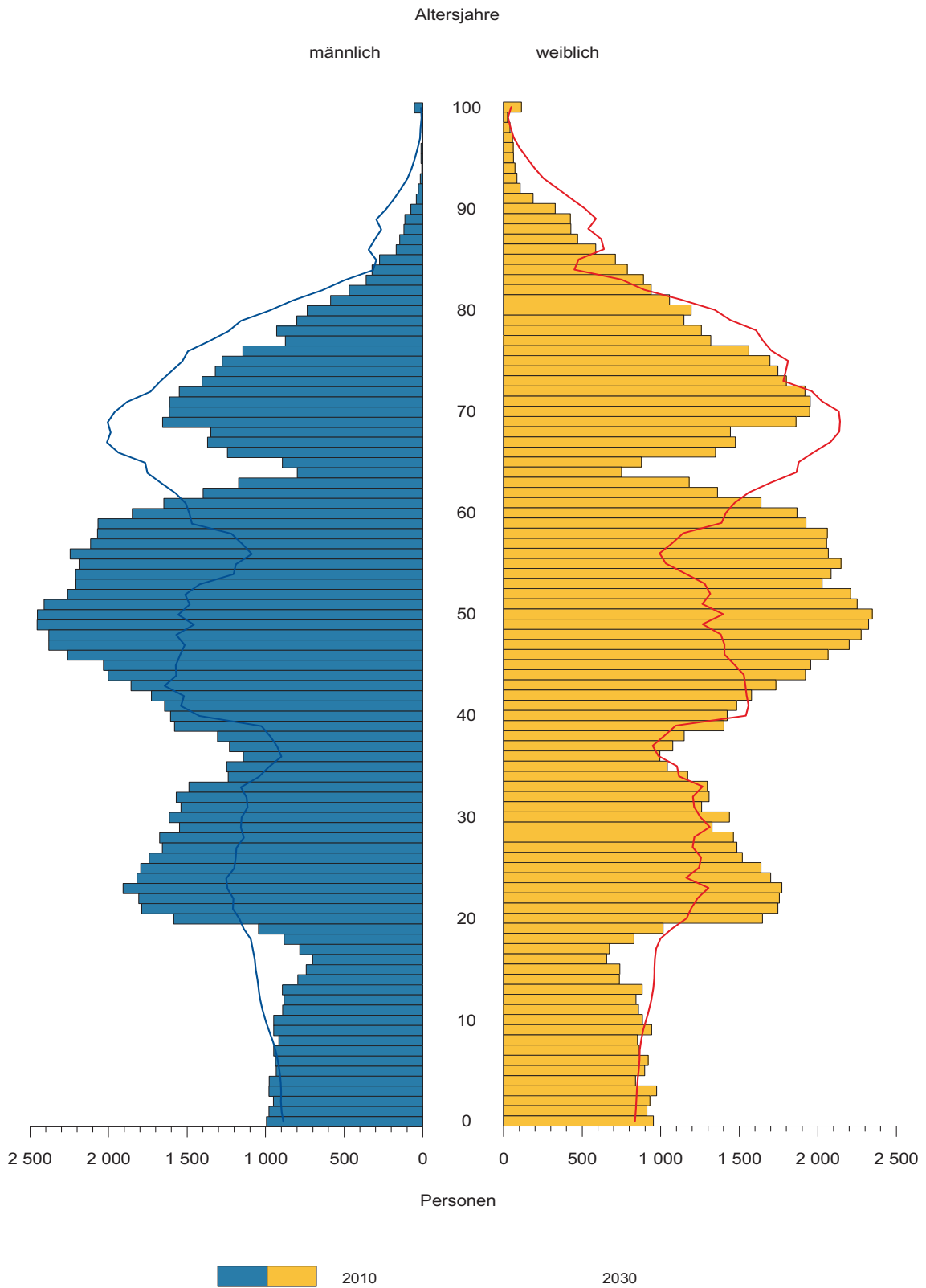
Landkreise nach Altersgruppen und Geschlecht bis 2030  
 Mecklenburg-Vorpommern 2030  
 Nordwestmecklenburg

am 31.12.											Lfd. Nr.
2020	2021	2022	2023	2024	2025	2026	2027	2028	2029	2030	
2 974	2 915	2 856	2 804	2 762	2 735	2 718	2 716	2 724	2 741	2 764	1
3 220	3 189	3 152	3 113	3 069	3 015	2 956	2 897	2 845	2 803	2 776	2
3 037	3 100	3 147	3 167	3 193	3 174	3 143	3 106	3 067	3 023	2 969	3
3 057	3 000	2 993	2 973	2 948	3 002	3 065	3 112	3 132	3 158	3 139	4
3 030	3 117	3 150	3 200	3 170	3 107	3 050	3 044	3 025	3 000	3 054	5
2 528	2 664	2 878	3 108	3 417	3 618	3 705	3 738	3 787	3 757	3 694	6
4 643	4 286	3 868	3 415	3 065	2 819	2 956	3 170	3 399	3 706	3 907	7
4 577	4 672	4 705	4 892	4 865	4 835	4 480	4 064	3 615	3 269	3 023	8
4 603	4 733	4 836	4 747	4 743	4 747	4 842	4 875	5 061	5 035	5 005	9
4 419	4 190	4 182	4 327	4 502	4 697	4 827	4 929	4 840	4 837	4 840	10
6 040	5 755	5 456	5 115	4 802	4 536	4 309	4 302	4 448	4 623	4 815	11
7 270	7 148	6 909	6 699	6 421	6 088	5 808	5 513	5 176	4 869	4 609	12
6 926	7 084	7 216	7 325	7 367	7 367	7 246	7 011	6 803	6 529	6 201	13
6 201	6 321	6 464	6 538	6 675	6 821	6 975	7 103	7 205	7 244	7 245	14
4 252	4 883	5 207	5 509	5 777	5 935	6 048	6 183	6 253	6 382	6 521	15
3 722	3 210	3 181	3 226	3 359	3 799	4 355	4 640	4 906	5 138	5 279	16
3 944	3 978	3 826	3 639	3 358	2 930	2 529	2 525	2 577	2 695	3 041	17
2 099	2 170	2 232	2 317	2 424	2 488	2 497	2 377	2 239	2 064	1 789	18
943	965	985	977	1 013	1 050	1 080	1 109	1 135	1 189	1 222	19
<b>77 485</b>	<b>77 380</b>	<b>77 243</b>	<b>77 091</b>	<b>76 930</b>	<b>76 763</b>	<b>76 589</b>	<b>76 414</b>	<b>76 237</b>	<b>76 062</b>	<b>75 893</b>	<b>20</b>
9 231	9 204	9 155	9 084	9 024	8 924	8 817	8 719	8 636	8 567	8 509	21
47 093	46 649	46 193	45 801	45 300	44 816	44 288	43 758	43 286	42 783	42 287	22
21 161	21 527	21 895	22 206	22 606	23 023	23 484	23 937	24 315	24 712	25 097	23
22 438	22 472	22 430	22 335	22 208	22 128	22 098	22 003	22 019	21 925	21 822	24
5 558	5 781	6 028	6 308	6 587	6 725	6 755	6 782	6 812	6 757	6 748	25
549	539	528	523	521	522	522	526	531	538	545	26
1 178	1 152	1 128	1 107	1 091	1 084	1 083	1 084	1 088	1 097	1 109	27
1 883	1 855	1 820	1 782	1 746	1 711	1 685	1 667	1 661	1 660	1 665	28
2 584	2 558	2 532	2 505	2 473	2 433	2 384	2 336	2 289	2 249	2 221	29
3 631	3 692	3 750	3 787	3 800	3 822	3 798	3 756	3 707	3 656	3 598	30
1 850	1 834	1 786	1 757	1 783	1 798	1 843	1 878	1 921	1 913	1 891	31
1 818	1 801	1 784	1 768	1 720	1 691	1 717	1 732	1 777	1 812	1 855	32
4 161	4 315	4 393	4 449	4 452	4 382	4 328	4 300	4 298	4 306	4 329	33
6 755	6 969	7 238	7 472	7 711	7 858	7 916	7 947	8 005	7 998	7 991	34
13 823	13 691	13 409	13 054	12 673	12 401	12 278	12 109	12 075	12 010	11 935	35
24 655	24 177	23 763	23 466	23 092	22 688	22 190	21 755	21 267	20 858	20 465	36
10 708	10 323	10 224	10 159	10 154	10 267	10 461	10 651	10 857	11 086	11 331	37



# Bevölkerungsentwicklung bis 2030

## Landkreis Vorpommern-Greifswald



Noch: 2. Bevölkerungsentwicklung der kreisfreien Städte und  
Grundlage: aktualisierte 4. Landesprognose  
**2.7 Landkreis**

Lfd. Nr.	Alter von... bis unter ... Jahren	Bevölkerung insgesamt									
		2010 Basisjahr	2011	2012	2013	2014	2015	2016	2017	2018	2019
1	0 - 5	9 486	9 652	9 669	9 741	9 812	9 847	9 809	9 756	9 699	9 616
2	5 - 10	9 158	9 050	9 186	9 202	9 214	9 364	9 617	9 722	9 891	10 029
3	10 - 15	8 613	8 929	8 888	8 948	9 032	9 029	8 969	9 153	9 222	9 272
4	15 - 20	8 073	7 622	7 685	7 949	8 345	8 728	9 101	9 089	9 182	9 282
5	20 - 25	17 533	15 864	13 933	12 032	10 320	9 302	9 365	9 799	10 285	10 772
6	25 - 30	15 847	15 889	15 741	15 469	15 271	15 094	14 102	12 878	11 662	10 419
7	30 - 35	13 920	14 174	14 284	14 231	14 336	14 396	14 773	15 009	15 155	15 290
8	35 - 40	12 170	11 504	11 730	12 231	12 836	13 565	13 940	14 193	14 304	14 534
9	40 - 45	16 972	15 932	14 676	13 565	12 505	11 743	11 186	11 523	12 121	12 790
10	45 - 50	22 325	21 373	20 229	18 873	17 614	16 644	15 705	14 535	13 512	12 513
11	50 - 55	22 458	22 848	23 167	23 196	22 810	21 963	21 088	20 032	18 772	17 579
12	55 - 60	20 941	21 115	21 106	21 277	21 522	21 912	22 340	22 688	22 750	22 396
13	60 - 65	13 664	15 974	17 594	18 862	19 750	20 269	20 480	20 511	20 716	20 979
14	65 - 70	13 514	11 389	10 846	10 663	11 252	13 021	15 223	16 766	17 982	18 829
15	70 - 75	16 863	16 945	16 211	15 317	14 159	12 303	10 392	9 950	9 833	10 407
16	75 - 80	12 007	12 634	13 147	13 907	14 288	14 481	14 553	13 892	13 119	12 119
17	80 - 85	7 340	7 687	8 093	8 323	8 800	9 248	9 724	10 112	10 655	10 921
18	85 - 90	3 444	3 575	3 774	3 998	4 255	4 543	4 727	4 929	5 031	5 298
19	90 und mehr	1 405	1 516	1 561	1 603	1 667	1 777	1 876	1 951	2 033	2 129
<b>20</b>	<b>Zusammen</b>	<b>245 733</b>	<b>243 672</b>	<b>241 520</b>	<b>239 387</b>	<b>237 788</b>	<b>237 229</b>	<b>236 970</b>	<b>236 488</b>	<b>235 924</b>	<b>235 174</b>
21	0 - 15	27 257	27 631	27 743	27 891	28 058	28 240	28 395	28 631	28 812	28 917
22	15 - 65	163 903	162 295	160 145	157 685	155 309	153 616	152 080	150 257	148 459	146 554
23	65 und mehr	54 573	53 746	53 632	53 811	54 421	55 373	56 495	57 600	58 653	59 703
24	15 - 45	84 515	80 985	78 049	75 477	73 613	72 828	72 467	72 491	72 709	73 087
25	20 - 30	33 380	31 753	29 674	27 501	25 591	24 396	23 467	22 677	21 947	21 191
26	0 - 1	1 946	2 012	1 982	1 945	1 916	1 907	1 904	1 888	1 865	1 834
27	1 - 3	3 771	3 837	3 968	4 007	3 958	3 927	3 911	3 900	3 881	3 840
28	3 - 6	5 600	5 617	5 654	5 639	5 796	5 953	6 021	5 987	5 957	5 936
29	6 - 10	7 327	7 236	7 251	7 352	7 356	7 424	7 590	7 703	7 887	8 035
30	10 - 16	10 096	10 465	10 659	10 658	10 763	10 838	10 838	10 907	11 021	11 108
31	16 - 19	4 527	4 302	4 384	4 801	5 038	5 259	5 312	5 475	5 497	5 483
32	18 - 21	7 007	5 452	4 826	4 608	4 727	5 250	5 551	5 767	5 811	5 966
33	19 - 26	23 029	21 041	18 850	16 625	14 985	13 892	13 353	13 595	13 988	14 561
34	18 - 30	37 155	34 994	32 566	30 427	28 713	27 857	27 135	26 310	25 685	25 063
35	30 - 45	43 062	41 610	40 690	40 027	39 677	39 704	39 899	40 725	41 580	42 614
36	45 - 65	79 388	81 310	82 096	82 208	81 696	80 788	79 613	77 766	75 750	73 467
37	75 und mehr	24 196	25 412	26 575	27 831	29 010	30 049	30 880	30 884	30 838	30 467

Landkreise nach Altersgruppen und Geschlecht bis 2030  
 Mecklenburg-Vorpommern 2030  
 Vorpommern-Greifswald

am 31.12.											Lfd. Nr.
2020	2021	2022	2023	2024	2025	2026	2027	2028	2029	2030	
9 502	9 353	9 190	9 038	8 905	8 799	8 726	8 680	8 666	8 678	8 715	1
10 077	10 029	9 975	9 917	9 842	9 738	9 598	9 449	9 298	9 162	9 054	2
9 425	9 674	9 779	9 950	10 094	10 148	10 111	10 063	10 008	9 933	9 829	3
9 277	9 206	9 390	9 465	9 520	9 679	9 935	10 047	10 219	10 363	10 417	4
11 120	11 423	11 373	11 485	11 629	11 671	11 636	11 844	11 923	11 976	12 134	5
9 501	9 519	9 924	10 433	10 967	11 379	11 767	11 790	11 917	12 061	12 102	6
15 202	14 197	12 963	11 752	10 536	9 661	9 729	10 185	10 703	11 234	11 645	7
14 622	14 991	15 224	15 368	15 506	15 422	14 440	13 233	12 034	10 824	9 956	8
13 531	13 897	14 141	14 251	14 488	14 587	14 964	15 205	15 351	15 490	15 409	9
11 762	11 206	11 536	12 131	12 794	13 531	13 899	14 149	14 259	14 489	14 589	10
16 628	15 697	14 544	13 540	12 562	11 837	11 303	11 640	12 226	12 871	13 589	11
21 578	20 721	19 689	18 460	17 303	16 379	15 480	14 363	13 388	12 444	11 745	12
21 351	21 744	22 067	22 113	21 766	20 977	20 155	19 166	17 990	16 885	15 997	13
19 308	19 496	19 511	19 697	19 934	20 279	20 645	20 948	20 991	20 661	19 919	14
12 030	14 010	15 402	16 489	17 244	17 667	17 837	17 845	18 012	18 233	18 549	15
10 503	8 869	8 498	8 424	8 951	10 334	11 977	13 133	14 027	14 644	14 994	16
11 031	11 026	10 448	9 822	9 053	7 813	6 599	6 350	6 346	6 791	7 826	17
5 544	5 776	5 946	6 201	6 315	6 346	6 306	5 910	5 533	5 091	4 367	18
2 254	2 319	2 392	2 425	2 548	2 674	2 768	2 840	2 930	2 998	3 035	19
<b>234 246</b>	<b>233 153</b>	<b>231 992</b>	<b>230 961</b>	<b>229 957</b>	<b>228 921</b>	<b>227 875</b>	<b>226 840</b>	<b>225 821</b>	<b>224 828</b>	<b>223 871</b>	<b>20</b>
29 004	29 056	28 944	28 905	28 841	28 685	28 435	28 192	27 972	27 773	27 598	21
144 572	142 601	140 851	138 998	137 071	135 123	133 308	131 622	130 010	128 637	127 583	22
60 670	61 496	62 197	63 058	64 045	65 113	66 132	67 026	67 839	68 418	68 690	23
73 253	73 233	73 015	72 754	72 646	72 399	72 471	72 304	72 147	71 948	71 663	24
20 621	20 942	21 297	21 918	22 596	23 050	23 403	23 634	23 840	24 037	24 236	25
1 798	1 759	1 729	1 706	1 694	1 688	1 684	1 686	1 694	1 705	1 724	26
3 784	3 715	3 639	3 573	3 524	3 488	3 469	3 459	3 457	3 467	3 486	27
5 908	5 861	5 787	5 701	5 600	5 502	5 414	5 350	5 306	5 283	5 276	28
8 089	8 047	8 010	7 975	7 929	7 859	7 757	7 634	7 507	7 385	7 283	29
11 238	11 477	11 718	11 814	11 977	12 116	12 168	12 114	12 044	11 960	11 851	30
5 447	5 505	5 509	5 617	5 673	5 755	5 784	5 977	6 145	6 213	6 183	31
5 976	5 952	5 914	5 986	6 003	6 113	6 168	6 250	6 279	6 471	6 639	32
15 158	15 422	15 659	15 759	15 912	16 029	16 200	16 228	16 379	16 562	16 789	33
24 430	24 677	25 113	25 754	26 405	26 989	27 405	27 580	27 890	28 261	28 543	34
43 355	43 085	42 328	41 371	40 530	39 670	39 133	38 623	38 088	37 548	37 010	35
71 319	69 368	67 836	66 244	64 425	62 724	60 837	59 318	57 863	56 689	55 920	36
29 332	27 990	27 284	26 872	26 867	27 167	27 650	28 233	28 836	29 524	30 222	37

Noch: 2. Bevölkerungsentwicklung der kreisfreien Städte und  
Grundlage: aktualisierte 4. Landesprognose  
Noch: 2.7 Landkreis

Lfd. Nr.	Alter von... bis unter ... Jahren	Männliche Bevölkerung									
		2010 Basisjahr	2011	2012	2013	2014	2015	2016	2017	2018	2019
1	0 - 5	4 879	4 929	4 966	5 028	5 063	5 083	5 062	5 034	5 004	4 962
2	5 - 10	4 684	4 721	4 781	4 766	4 797	4 879	4 968	5 049	5 156	5 223
3	10 - 15	4 412	4 539	4 547	4 611	4 662	4 666	4 726	4 811	4 821	4 870
4	15 - 20	4 158	3 935	3 941	4 043	4 241	4 462	4 615	4 636	4 717	4 776
5	20 - 25	8 912	8 009	6 954	5 993	5 093	4 570	4 602	4 798	5 012	5 258
6	25 - 30	8 418	8 339	8 199	7 978	7 783	7 571	7 015	6 325	5 716	5 061
7	30 - 35	7 449	7 631	7 681	7 580	7 577	7 576	7 680	7 754	7 764	7 752
8	35 - 40	6 506	6 108	6 226	6 515	6 864	7 213	7 466	7 603	7 602	7 674
9	40 - 45	8 835	8 363	7 741	7 170	6 622	6 250	5 922	6 113	6 459	6 844
10	45 - 50	11 507	10 991	10 421	9 730	9 080	8 647	8 232	7 661	7 140	6 628
11	50 - 55	11 542	11 721	11 817	11 872	11 684	11 239	10 767	10 246	9 614	9 006
12	55 - 60	10 684	10 724	10 779	10 837	10 920	11 112	11 303	11 410	11 476	11 311
13	60 - 65	6 867	8 047	8 833	9 438	9 916	10 161	10 222	10 298	10 371	10 464
14	65 - 70	6 509	5 564	5 329	5 302	5 642	6 484	7 588	8 321	8 885	9 328
15	70 - 75	7 501	7 617	7 367	7 017	6 535	5 776	4 954	4 776	4 784	5 106
16	75 - 80	5 029	5 261	5 444	5 820	6 001	6 091	6 184	5 961	5 673	5 278
17	80 - 85	2 476	2 729	3 013	3 114	3 338	3 530	3 692	3 820	4 067	4 182
18	85 - 90	824	900	972	1 078	1 218	1 366	1 494	1 632	1 661	1 769
19	90 und mehr	268	288	301	319	331	375	415	438	479	523
<b>20</b>	<b>Zusammen</b>	<b>121 460</b>	<b>120 416</b>	<b>119 312</b>	<b>118 211</b>	<b>117 367</b>	<b>117 051</b>	<b>116 907</b>	<b>116 686</b>	<b>116 401</b>	<b>116 015</b>
21	0 - 15	13 975	14 189	14 294	14 405	14 522	14 628	14 756	14 894	14 981	15 055
22	15 - 65	84 878	83 868	82 592	81 156	79 780	78 801	77 824	76 844	75 871	74 774
23	65 und mehr	22 607	22 359	22 426	22 650	23 065	23 622	24 327	24 948	25 549	26 186
24	15 - 45	44 278	42 385	40 742	39 279	38 180	37 642	37 300	37 229	37 270	37 365
25	20 - 30	17 330	16 348	15 153	13 971	12 876	12 141	11 617	11 123	10 728	10 319
26	0 - 1	994	1 033	1 018	999	985	982	980	972	960	944
27	1 - 3	1 929	1 984	2 051	2 075	2 048	2 028	2 019	2 016	2 006	1 984
28	3 - 6	2 889	2 888	2 870	2 887	2 991	3 071	3 109	3 090	3 072	3 061
29	6 - 10	3 751	3 745	3 808	3 833	3 836	3 881	3 922	4 005	4 122	4 196
30	10 - 16	5 155	5 343	5 444	5 489	5 547	5 604	5 664	5 726	5 775	5 816
31	16 - 19	2 368	2 220	2 244	2 445	2 586	2 679	2 726	2 790	2 820	2 835
32	18 - 21	3 515	2 777	2 450	2 306	2 347	2 595	2 766	2 861	2 906	2 967
33	19 - 26	11 755	10 654	9 510	8 289	7 409	6 829	6 560	6 677	6 862	7 133
34	18 - 30	19 260	18 031	16 644	15 428	14 448	13 891	13 456	12 953	12 623	12 265
35	30 - 45	22 790	22 102	21 648	21 265	21 063	21 039	21 068	21 470	21 825	22 270
36	45 - 65	40 600	41 483	41 850	41 877	41 600	41 159	40 524	39 615	38 601	37 409
37	75 und mehr	8 597	9 178	9 730	10 331	10 888	11 362	11 785	11 851	11 880	11 752



Landkreise nach Altersgruppen und Geschlecht bis 2030  
 Mecklenburg-Vorpommern 2030  
 Vorpommern-Greifswald

am 31.12.											Lfd. Nr.
2020	2021	2022	2023	2024	2025	2026	2027	2028	2029	2030	
4 904	4 827	4 742	4 663	4 593	4 538	4 501	4 478	4 471	4 477	4 496	1
5 250	5 225	5 195	5 162	5 121	5 064	4 989	4 909	4 830	4 759	4 703	2
4 952	5 039	5 120	5 230	5 301	5 331	5 309	5 280	5 247	5 206	5 149	3
4 784	4 838	4 917	4 926	4 977	5 063	5 153	5 238	5 349	5 420	5 450	4
5 471	5 595	5 603	5 687	5 757	5 778	5 843	5 930	5 940	5 990	6 075	5
4 599	4 616	4 796	5 016	5 276	5 507	5 661	5 693	5 782	5 853	5 875	6
7 595	7 038	6 341	5 732	5 088	4 646	4 683	4 883	5 106	5 365	5 596	7
7 690	7 791	7 864	7 872	7 862	7 707	7 162	6 479	5 878	5 238	4 802	8
7 198	7 446	7 574	7 571	7 645	7 666	7 772	7 850	7 860	7 850	7 696	9
6 263	5 936	6 122	6 465	6 845	7 196	7 443	7 572	7 568	7 638	7 659	10
8 588	8 180	7 618	7 109	6 609	6 261	5 949	6 137	6 473	6 839	7 177	11
10 890	10 434	9 931	9 321	8 739	8 336	7 947	7 410	6 922	6 448	6 118	12
10 643	10 811	10 900	10 951	10 788	10 386	9 955	9 481	8 909	8 364	7 986	13
9 545	9 593	9 653	9 714	9 791	9 950	10 100	10 179	10 226	10 076	9 705	14
5 855	6 812	7 446	7 930	8 313	8 494	8 535	8 587	8 638	8 710	8 851	15
4 650	3 988	3 847	3 872	4 157	4 754	5 497	5 982	6 351	6 643	6 780	16
4 224	4 261	4 072	3 848	3 566	3 125	2 677	2 595	2 637	2 853	3 256	17
1 857	1 916	1 955	2 054	2 091	2 094	2 099	1 982	1 867	1 728	1 505	18
583	630	675	679	721	761	790	810	838	858	866	19
<b>115 541</b>	<b>114 976</b>	<b>114 371</b>	<b>113 802</b>	<b>113 240</b>	<b>112 657</b>	<b>112 065</b>	<b>111 475</b>	<b>110 892</b>	<b>110 315</b>	<b>109 745</b>	<b>20</b>
15 106	15 091	15 057	15 055	15 015	14 933	14 799	14 667	14 548	14 442	14 348	21
73 721	72 685	71 666	70 650	69 586	68 546	67 568	66 673	65 787	65 005	64 434	22
26 714	27 200	27 648	28 097	28 639	29 178	29 698	30 135	30 557	30 868	30 963	23
37 337	37 324	37 095	36 804	36 605	36 367	36 274	36 073	35 915	35 716	35 494	24
10 070	10 211	10 399	10 703	11 033	11 285	11 504	11 623	11 722	11 843	11 950	25
926	905	890	879	872	869	867	868	872	878	888	26
1 955	1 920	1 880	1 845	1 821	1 803	1 793	1 788	1 787	1 792	1 802	27
3 048	3 024	2 986	2 940	2 886	2 834	2 788	2 756	2 734	2 722	2 718	28
4 225	4 203	4 181	4 161	4 135	4 096	4 042	3 975	3 908	3 844	3 791	29
5 901	6 032	6 116	6 191	6 295	6 364	6 391	6 361	6 319	6 271	6 212	30
2 842	2 875	2 913	2 965	2 979	2 981	3 018	3 139	3 226	3 265	3 248	31
2 993	3 005	3 011	3 046	3 088	3 141	3 155	3 157	3 194	3 314	3 401	32
7 420	7 597	7 741	7 800	7 886	8 005	8 076	8 110	8 194	8 276	8 414	33
11 991	12 148	12 365	12 664	13 043	13 344	13 532	13 649	13 820	14 029	14 184	34
22 483	22 275	21 779	21 175	20 595	20 019	19 617	19 212	18 844	18 453	18 094	35
36 384	35 361	34 571	33 846	32 981	32 179	31 294	30 600	29 872	29 289	28 940	36
11 314	10 795	10 549	10 453	10 535	10 734	11 063	11 369	11 693	12 082	12 407	37

Noch: 2. Bevölkerungsentwicklung der kreisfreien Städte und  
 Grundlage: aktualisierte 4. Landesprognose  
 Noch: 2.7 Landkreis

Lfd. Nr.	Alter von... bis unter ... Jahren	Weibliche Bevölkerung									
		2010 Basisjahr	2011	2012	2013	2014	2015	2016	2017	2018	2019
1	0 - 5	4 607	4 723	4 703	4 713	4 749	4 764	4 747	4 722	4 695	4 654
2	5 - 10	4 474	4 329	4 405	4 436	4 417	4 485	4 649	4 673	4 735	4 806
3	10 - 15	4 201	4 390	4 341	4 337	4 370	4 363	4 243	4 342	4 401	4 402
4	15 - 20	3 915	3 687	3 744	3 906	4 104	4 266	4 486	4 453	4 465	4 506
5	20 - 25	8 621	7 855	6 979	6 039	5 227	4 732	4 763	5 001	5 273	5 514
6	25 - 30	7 429	7 550	7 542	7 491	7 488	7 523	7 087	6 553	5 946	5 358
7	30 - 35	6 471	6 543	6 603	6 651	6 759	6 820	7 093	7 255	7 391	7 538
8	35 - 40	5 664	5 396	5 504	5 716	5 972	6 352	6 474	6 590	6 702	6 860
9	40 - 45	8 137	7 569	6 935	6 395	5 883	5 493	5 264	5 410	5 662	5 946
10	45 - 50	10 818	10 382	9 808	9 143	8 534	7 997	7 473	6 874	6 372	5 885
11	50 - 55	10 916	11 127	11 350	11 324	11 126	10 724	10 321	9 786	9 158	8 573
12	55 - 60	10 257	10 391	10 327	10 440	10 602	10 800	11 037	11 278	11 274	11 085
13	60 - 65	6 797	7 927	8 761	9 424	9 834	10 108	10 258	10 213	10 345	10 515
14	65 - 70	7 005	5 825	5 517	5 361	5 610	6 537	7 635	8 445	9 097	9 501
15	70 - 75	9 362	9 328	8 844	8 300	7 624	6 527	5 438	5 174	5 049	5 301
16	75 - 80	6 978	7 373	7 703	8 087	8 287	8 390	8 369	7 931	7 446	6 841
17	80 - 85	4 864	4 958	5 080	5 209	5 462	5 718	6 032	6 292	6 588	6 739
18	85 - 90	2 620	2 675	2 802	2 920	3 037	3 177	3 233	3 297	3 370	3 529
19	90 und mehr	1 137	1 228	1 260	1 284	1 336	1 402	1 461	1 513	1 554	1 606
<b>20</b>	<b>Zusammen</b>	<b>124 273</b>	<b>123 256</b>	<b>122 208</b>	<b>121 176</b>	<b>120 421</b>	<b>120 178</b>	<b>120 063</b>	<b>119 802</b>	<b>119 523</b>	<b>119 159</b>
21	0 - 15	13 282	13 442	13 449	13 486	13 536	13 612	13 639	13 737	13 831	13 862
22	15 - 65	79 025	78 427	77 553	76 529	75 529	74 815	74 256	73 413	72 588	71 780
23	65 und mehr	31 966	31 387	31 206	31 161	31 356	31 751	32 168	32 652	33 104	33 517
24	15 - 45	40 237	38 600	37 307	36 198	35 433	35 186	35 167	35 262	35 439	35 722
25	20 - 30	16 050	15 405	14 521	13 530	12 715	12 255	11 850	11 554	11 219	10 872
26	0 - 1	952	979	964	946	931	925	924	916	905	890
27	1 - 3	1 842	1 853	1 917	1 932	1 910	1 899	1 892	1 884	1 875	1 856
28	3 - 6	2 711	2 729	2 784	2 752	2 805	2 882	2 912	2 897	2 885	2 875
29	6 - 10	3 576	3 491	3 443	3 519	3 520	3 543	3 668	3 698	3 765	3 839
30	10 - 16	4 941	5 122	5 215	5 169	5 216	5 234	5 174	5 181	5 246	5 292
31	16 - 19	2 159	2 082	2 140	2 356	2 452	2 580	2 586	2 685	2 677	2 648
32	18 - 21	3 492	2 675	2 376	2 302	2 380	2 655	2 785	2 906	2 905	2 999
33	19 - 26	11 274	10 387	9 340	8 336	7 576	7 063	6 793	6 918	7 126	7 428
34	18 - 30	17 895	16 963	15 922	14 999	14 265	13 966	13 679	13 357	13 062	12 798
35	30 - 45	20 272	19 508	19 042	18 762	18 614	18 665	18 831	19 255	19 755	20 344
36	45 - 65	38 788	39 827	40 246	40 331	40 096	39 629	39 089	38 151	37 149	36 058
37	75 und mehr	15 599	16 234	16 845	17 500	18 122	18 687	19 095	19 033	18 958	18 715

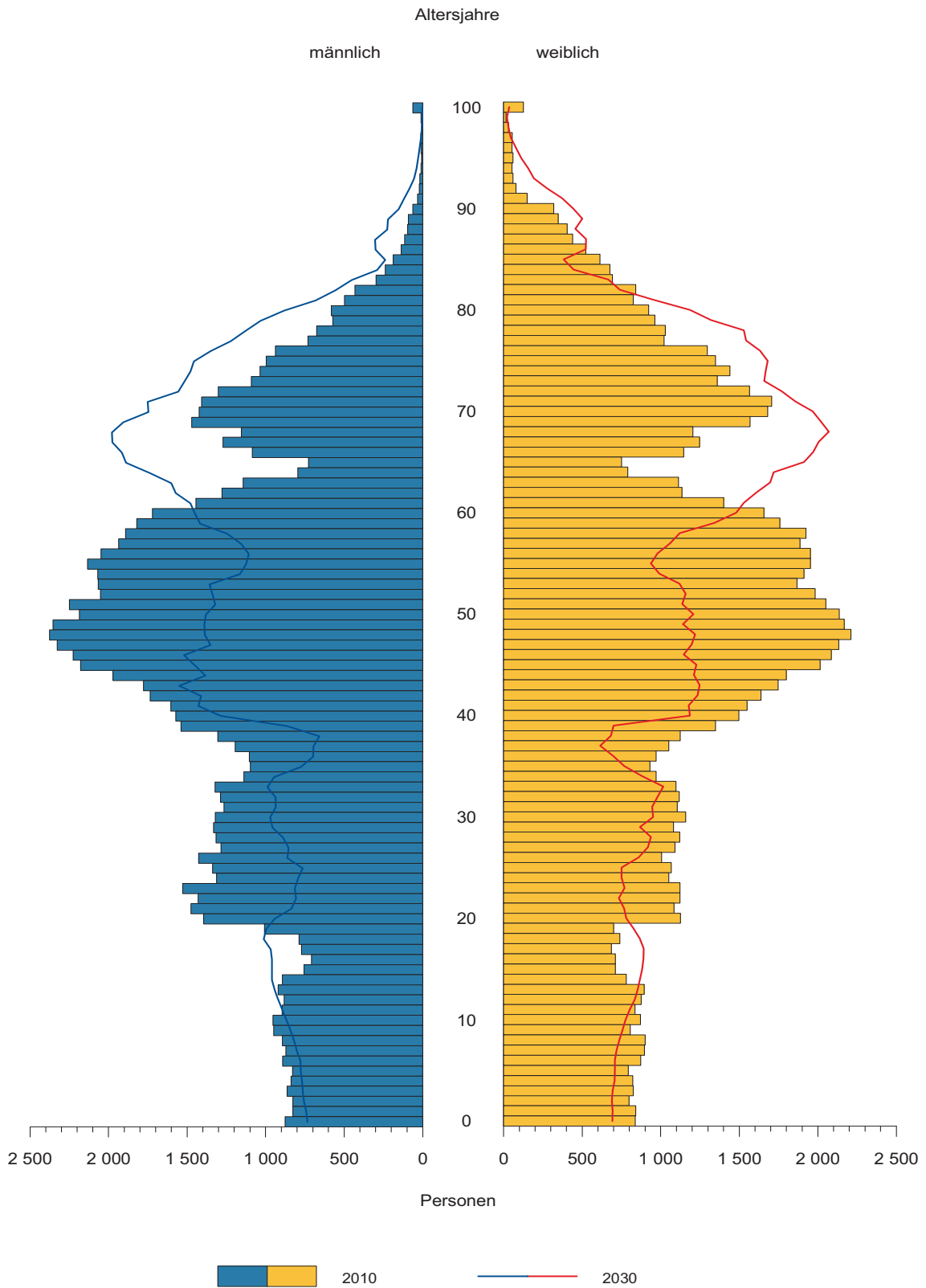
Landkreise nach Altersgruppen und Geschlecht bis 2030  
 Mecklenburg-Vorpommern 2030  
 Vorpommern-Greifswald

am 31.12.											Lfd. Nr.
2020	2021	2022	2023	2024	2025	2026	2027	2028	2029	2030	
4 598	4 526	4 448	4 375	4 312	4 261	4 225	4 202	4 195	4 201	4 219	1
4 827	4 804	4 780	4 755	4 721	4 674	4 609	4 540	4 468	4 403	4 351	2
4 473	4 635	4 659	4 720	4 793	4 817	4 802	4 783	4 761	4 727	4 680	3
4 493	4 368	4 473	4 539	4 543	4 616	4 782	4 809	4 870	4 943	4 967	4
5 649	5 828	5 770	5 798	5 872	5 893	5 793	5 914	5 983	5 986	6 059	5
4 902	4 903	5 128	5 417	5 691	5 872	6 106	6 097	6 135	6 208	6 227	6
7 607	7 159	6 622	6 020	5 448	5 015	5 046	5 302	5 597	5 869	6 049	7
6 932	7 200	7 360	7 496	7 644	7 715	7 278	6 754	6 156	5 586	5 154	8
6 333	6 451	6 567	6 680	6 843	6 921	7 192	7 355	7 491	7 640	7 713	9
5 499	5 270	5 414	5 666	5 949	6 335	6 456	6 577	6 691	6 851	6 930	10
8 040	7 517	6 926	6 431	5 953	5 576	5 354	5 503	5 753	6 032	6 412	11
10 688	10 287	9 758	9 139	8 564	8 043	7 533	6 953	6 466	5 996	5 627	12
10 708	10 933	11 167	11 162	10 978	10 591	10 200	9 685	9 081	8 521	8 011	13
9 763	9 903	9 858	9 983	10 143	10 329	10 545	10 769	10 765	10 585	10 214	14
6 175	7 198	7 956	8 559	8 931	9 173	9 302	9 258	9 374	9 523	9 698	15
5 853	4 881	4 651	4 552	4 794	5 580	6 480	7 151	7 676	8 001	8 214	16
6 807	6 765	6 376	5 974	5 487	4 688	3 922	3 755	3 709	3 938	4 570	17
3 687	3 860	3 991	4 147	4 224	4 252	4 207	3 928	3 666	3 363	2 862	18
1 671	1 689	1 717	1 746	1 827	1 913	1 978	2 030	2 092	2 140	2 169	19
<b>118 705</b>	<b>118 177</b>	<b>117 621</b>	<b>117 159</b>	<b>116 717</b>	<b>116 264</b>	<b>115 810</b>	<b>115 365</b>	<b>114 929</b>	<b>114 513</b>	<b>114 126</b>	<b>20</b>
13 898	13 965	13 887	13 850	13 826	13 752	13 636	13 525	13 424	13 331	13 250	21
70 851	69 916	69 185	68 348	67 485	66 577	65 740	64 949	64 223	63 632	63 149	22
33 956	34 296	34 549	34 961	35 406	35 935	36 434	36 891	37 282	37 550	37 727	23
35 916	35 909	35 920	35 950	36 041	36 032	36 197	36 231	36 232	36 232	36 169	24
10 551	10 731	10 898	11 215	11 563	11 765	11 899	12 011	12 118	12 194	12 286	25
872	854	839	827	822	819	817	818	822	827	836	26
1 829	1 795	1 759	1 728	1 703	1 685	1 676	1 671	1 670	1 675	1 684	27
2 860	2 837	2 801	2 761	2 714	2 668	2 626	2 594	2 572	2 561	2 558	28
3 864	3 844	3 829	3 814	3 794	3 763	3 715	3 659	3 599	3 541	3 492	29
5 337	5 445	5 602	5 623	5 682	5 752	5 777	5 753	5 725	5 689	5 639	30
2 605	2 630	2 596	2 652	2 694	2 774	2 766	2 838	2 919	2 948	2 935	31
2 983	2 947	2 903	2 940	2 915	2 972	3 013	3 093	3 085	3 157	3 238	32
7 738	7 825	7 918	7 959	8 026	8 024	8 124	8 118	8 185	8 286	8 375	33
12 439	12 529	12 748	13 090	13 362	13 645	13 873	13 931	14 070	14 232	14 359	34
20 872	20 810	20 549	20 196	19 935	19 651	19 516	19 411	19 244	19 095	18 916	35
34 935	34 007	33 265	32 398	31 444	30 545	29 543	28 718	27 991	27 400	26 980	36
18 018	17 195	16 735	16 419	16 332	16 433	16 587	16 864	17 143	17 442	17 815	37



# Bevölkerungsentwicklung bis 2030

## Landkreis Ludwigslust-Parchim



Noch: 2. Bevölkerungsentwicklung der kreisfreien Städte und  
Grundlage: aktualisierte 4. Landesprognose  
**2.8 Landkreis**

Lfd. Nr.	Alter von... bis unter ... Jahren	Bevölkerung insgesamt									
		2010 Basisjahr	2011	2012	2013	2014	2015	2016	2017	2018	2019
1	0 - 5	8 354	8 432	8 450	8 486	8 488	8 451	8 400	8 341	8 255	8 133
2	5 - 10	8 702	8 575	8 450	8 318	8 257	8 446	8 619	8 749	8 890	8 961
3	10 - 15	8 801	8 826	8 745	8 713	8 756	8 598	8 575	8 547	8 507	8 503
4	15 - 20	7 582	7 200	7 325	7 580	7 944	8 416	8 583	8 616	8 677	8 777
5	20 - 25	12 647	11 125	9 093	7 196	5 608	4 603	4 947	5 744	6 513	7 144
6	25 - 30	12 063	11 844	11 758	11 574	11 327	11 090	10 105	8 692	7 412	6 270
7	30 - 35	11 783	12 021	11 983	11 881	11 969	11 985	12 027	12 234	12 353	12 336
8	35 - 40	11 669	10 835	10 786	10 925	11 221	11 743	12 131	12 263	12 327	12 533
9	40 - 45	16 895	15 930	14 736	13 535	12 443	11 462	10 784	10 885	11 163	11 547
10	45 - 50	22 070	21 180	20 009	18 826	17 625	16 521	15 674	14 612	13 537	12 529
11	50 - 55	20 570	20 995	21 528	21 847	21 761	21 538	20 745	19 683	18 607	17 491
12	55 - 60	19 306	19 575	19 574	19 667	19 866	20 029	20 506	21 094	21 459	21 415
13	60 - 65	12 480	14 374	15 810	17 083	18 114	18 725	19 025	19 059	19 182	19 398
14	65 - 70	11 627	10 038	9 823	9 632	10 153	11 893	13 706	15 093	16 321	17 305
15	70 - 75	14 016	14 254	13 856	13 251	12 205	10 550	9 145	8 989	8 851	9 351
16	75 - 80	9 569	10 118	10 495	11 201	11 689	12 061	12 259	11 894	11 367	10 467
17	80 - 85	6 005	6 156	6 366	6 385	6 783	7 121	7 536	7 800	8 309	8 663
18	85 - 90	2 956	3 056	3 159	3 397	3 549	3 715	3 799	3 908	3 908	4 147
19	90 und mehr	1 267	1 292	1 310	1 327	1 376	1 450	1 518	1 548	1 626	1 665
<b>20</b>	<b>Zusammen</b>	<b>218 362</b>	<b>215 826</b>	<b>213 256</b>	<b>210 824</b>	<b>209 134</b>	<b>208 397</b>	<b>208 084</b>	<b>207 751</b>	<b>207 264</b>	<b>206 635</b>
21	0 - 15	25 857	25 833	25 645	25 517	25 501	25 495	25 594	25 637	25 652	25 597
22	15 - 65	147 065	145 079	142 602	140 114	137 878	136 112	134 527	132 882	131 230	129 440
23	65 und mehr	45 440	44 914	45 009	45 193	45 755	46 790	47 963	49 232	50 382	51 598
24	15 - 45	72 639	68 955	65 681	62 691	60 512	59 299	58 577	58 434	58 445	58 607
25	20 - 30	24 710	22 969	20 851	18 770	16 935	15 693	15 052	14 436	13 925	13 414
26	0 - 1	1 714	1 719	1 687	1 650	1 625	1 607	1 594	1 575	1 537	1 495
27	1 - 3	3 292	3 384	3 440	3 418	3 375	3 347	3 329	3 307	3 276	3 218
28	3 - 6	4 971	4 983	5 007	5 056	5 178	5 256	5 258	5 235	5 204	5 176
29	6 - 10	7 079	6 921	6 766	6 680	6 567	6 687	6 838	6 973	7 128	7 205
30	10 - 16	10 268	10 482	10 537	10 431	10 449	10 386	10 299	10 323	10 268	10 292
31	16 - 19	4 408	4 204	4 361	4 729	5 038	5 138	5 171	5 195	5 282	5 256
32	18 - 21	5 753	4 162	3 574	3 423	3 751	4 349	4 801	4 953	4 998	5 021
33	19 - 26	16 760	14 727	12 681	10 525	8 939	8 054	7 687	8 224	8 974	9 819
34	18 - 30	27 944	25 666	23 326	21 243	19 720	18 935	18 443	17 773	17 349	16 873
35	30 - 45	40 347	38 786	37 505	36 341	35 633	35 190	34 942	35 382	35 843	36 416
36	45 - 65	74 426	76 124	76 921	77 423	77 366	76 813	75 950	74 448	72 785	70 833
37	75 und mehr	19 797	20 622	21 330	22 310	23 397	24 347	25 112	25 150	25 210	24 942

Landkreise nach Altersgruppen und Geschlecht bis 2030  
 Mecklenburg-Vorpommern 2030  
 Ludwigslust-Parchim

am 31.12.											Lfd. Nr.
2020	2021	2022	2023	2024	2025	2026	2027	2028	2029	2030	
7 975	7 793	7 597	7 418	7 272	7 172	7 111	7 094	7 114	7 166	7 243	1
8 948	8 900	8 836	8 747	8 619	8 457	8 273	8 075	7 897	7 750	7 650	2
8 710	8 887	9 015	9 156	9 226	9 212	9 162	9 096	9 004	8 876	8 714	3
8 636	8 613	8 584	8 543	8 538	8 745	8 922	9 050	9 191	9 261	9 247	4
7 695	7 872	7 895	7 944	8 034	7 891	7 866	7 835	7 794	7 789	7 996	5
5 434	5 801	6 579	7 318	7 931	8 469	8 644	8 666	8 714	8 802	8 660	6
12 185	11 210	9 798	8 518	7 377	6 538	6 895	7 665	8 403	9 016	9 552	7
12 601	12 649	12 847	12 961	12 938	12 784	11 812	10 407	9 132	7 994	7 158	8
12 095	12 481	12 607	12 667	12 869	12 934	12 982	13 180	13 293	13 270	13 116	9
11 583	10 915	11 012	11 288	11 665	12 203	12 581	12 704	12 760	12 961	13 027	10
16 429	15 597	14 546	13 486	12 493	11 563	10 911	11 007	11 278	11 647	12 173	11
21 210	20 432	19 397	18 350	17 262	16 230	15 418	14 397	13 364	12 396	11 493	12
19 565	20 020	20 578	20 921	20 874	20 669	19 916	18 921	17 912	16 866	15 875	13
17 874	18 144	18 155	18 258	18 454	18 617	19 042	19 569	19 883	19 838	19 639	14
10 936	12 570	13 826	14 926	15 802	16 309	16 544	16 540	16 634	16 816	16 970	15
9 027	7 827	7 694	7 600	8 057	9 401	10 768	11 835	12 752	13 474	13 895	16
8 910	9 000	8 647	8 221	7 542	6 471	5 611	5 539	5 511	5 878	6 851	17
4 338	4 555	4 666	4 925	5 120	5 243	5 270	4 999	4 726	4 321	3 674	18
1 721	1 737	1 760	1 760	1 857	1 937	2 014	2 043	2 129	2 232	2 293	19
<b>205 872</b>	<b>205 003</b>	<b>204 039</b>	<b>203 007</b>	<b>201 930</b>	<b>200 845</b>	<b>199 742</b>	<b>198 622</b>	<b>197 491</b>	<b>196 353</b>	<b>195 226</b>	<b>20</b>
25 633	25 580	25 448	25 321	25 117	24 841	24 546	24 265	24 015	23 792	23 607	21
127 433	125 590	123 843	121 996	119 981	118 026	115 947	113 832	111 841	110 002	108 297	22
52 806	53 833	54 748	55 690	56 832	57 978	59 249	60 525	61 635	62 559	63 322	23
58 646	58 626	58 310	57 951	57 687	57 361	57 121	56 803	56 527	56 132	55 729	24
13 129	13 673	14 474	15 262	15 965	16 360	16 510	16 501	16 508	16 591	16 656	25
1 450	1 416	1 381	1 359	1 348	1 349	1 354	1 363	1 379	1 401	1 427	26
3 136	3 048	2 969	2 900	2 845	2 813	2 802	2 808	2 823	2 846	2 883	27
5 134	5 063	4 960	4 833	4 710	4 595	4 506	4 439	4 408	4 403	4 418	28
7 203	7 166	7 123	7 073	6 988	6 872	6 722	6 559	6 401	6 266	6 165	29
10 359	10 590	10 762	10 876	11 010	11 068	11 042	10 971	10 865	10 730	10 556	30
5 319	5 192	5 134	5 092	5 163	5 244	5 353	5 513	5 604	5 609	5 583	31
5 104	5 075	5 138	5 009	4 951	4 909	4 980	5 061	5 170	5 330	5 421	32
10 481	11 010	11 221	11 254	11 191	11 195	11 150	11 142	11 148	11 243	11 334	33
16 574	17 153	17 967	18 643	19 260	19 753	19 920	19 948	20 091	20 270	20 354	34
36 881	36 340	35 252	34 146	33 184	32 256	31 689	31 252	30 828	30 280	29 826	35
68 787	66 964	65 533	64 045	62 294	60 665	58 826	57 029	55 314	53 870	52 568	36
23 996	23 119	22 767	22 506	22 576	23 052	23 663	24 416	25 118	25 905	26 713	37

Noch: 2. Bevölkerungsentwicklung der kreisfreien Städte und  
 Grundlage: aktualisierte 4. Landesprognose  
 Noch: 2.8 Landkreis

Lfd. Nr.	Alter von... bis unter ... Jahren	Männliche Bevölkerung									
		2010 Basisjahr	2011	2012	2013	2014	2015	2016	2017	2018	2019
1	0 - 5	4 233	4 305	4 342	4 387	4 420	4 394	4 357	4 319	4 274	4 213
2	5 - 10	4 434	4 322	4 290	4 259	4 226	4 343	4 459	4 547	4 637	4 698
3	10 - 15	4 545	4 577	4 524	4 492	4 504	4 411	4 354	4 370	4 384	4 377
4	15 - 20	4 034	3 800	3 882	3 973	4 173	4 415	4 508	4 506	4 518	4 558
5	20 - 25	7 142	6 317	5 073	4 034	3 108	2 576	2 717	3 129	3 459	3 779
6	25 - 30	6 696	6 514	6 503	6 380	6 165	5 973	5 467	4 592	3 911	3 232
7	30 - 35	6 335	6 464	6 388	6 302	6 423	6 447	6 427	6 603	6 669	6 592
8	35 - 40	6 242	5 824	5 820	5 900	6 059	6 302	6 523	6 545	6 560	6 755
9	40 - 45	8 663	8 170	7 636	7 059	6 566	6 155	5 832	5 922	6 084	6 295
10	45 - 50	11 458	11 004	10 352	9 700	9 041	8 431	8 010	7 555	7 051	6 607
11	50 - 55	10 620	10 821	11 052	11 262	11 185	11 124	10 721	10 127	9 530	8 919
12	55 - 60	9 832	9 980	10 065	10 095	10 224	10 223	10 451	10 708	10 936	10 880
13	60 - 65	6 384	7 357	8 021	8 590	9 104	9 436	9 592	9 688	9 728	9 856
14	65 - 70	5 711	4 949	4 876	4 835	5 136	6 013	6 919	7 541	8 071	8 546
15	70 - 75	6 262	6 501	6 369	6 170	5 735	5 018	4 368	4 326	4 311	4 586
16	75 - 80	3 911	4 161	4 356	4 680	4 911	5 094	5 281	5 159	4 994	4 636
17	80 - 85	2 048	2 170	2 310	2 371	2 542	2 689	2 856	2 978	3 189	3 336
18	85 - 90	629	668	745	885	1 020	1 151	1 209	1 275	1 300	1 390
19	90 und mehr	268	258	243	233	228	237	253	270	305	335
<b>20</b>	<b>Zusammen</b>	<b>109 447</b>	<b>108 162</b>	<b>106 847</b>	<b>105 607</b>	<b>104 770</b>	<b>104 432</b>	<b>104 304</b>	<b>104 160</b>	<b>103 911</b>	<b>103 590</b>
21	0 - 15	13 212	13 204	13 156	13 138	13 150	13 148	13 170	13 236	13 295	13 288
22	15 - 65	77 406	76 251	74 792	73 295	72 048	71 082	70 248	69 375	68 446	67 473
23	65 und mehr	18 829	18 707	18 899	19 174	19 572	20 202	20 886	21 549	22 170	22 829
24	15 - 45	39 112	37 089	35 302	33 648	32 494	31 868	31 474	31 297	31 201	31 211
25	20 - 30	13 838	12 831	11 576	10 414	9 273	8 549	8 184	7 721	7 370	7 011
26	0 - 1	877	884	868	848	835	826	820	809	790	769
27	1 - 3	1 654	1 727	1 795	1 786	1 758	1 735	1 724	1 714	1 698	1 668
28	3 - 6	2 531	2 533	2 538	2 586	2 678	2 753	2 748	2 725	2 701	2 686
29	6 - 10	3 605	3 483	3 431	3 426	3 375	3 423	3 524	3 618	3 722	3 788
30	10 - 16	5 301	5 458	5 431	5 355	5 378	5 345	5 287	5 255	5 252	5 290
31	16 - 19	2 271	2 199	2 291	2 484	2 619	2 640	2 682	2 759	2 771	2 704
32	18 - 21	3 189	2 356	1 969	1 924	2 095	2 385	2 578	2 618	2 667	2 744
33	19 - 26	9 487	8 268	7 125	5 840	4 961	4 435	4 203	4 385	4 787	5 195
34	18 - 30	15 633	14 302	12 946	11 765	10 823	10 307	9 961	9 483	9 211	8 912
35	30 - 45	21 240	20 458	19 844	19 261	19 048	18 904	18 782	19 070	19 313	19 642
36	45 - 65	38 294	39 162	39 490	39 647	39 554	39 214	38 774	38 078	37 245	36 262
37	75 und mehr	6 856	7 257	7 654	8 169	8 701	9 171	9 599	9 682	9 788	9 697



Landkreise nach Altersgruppen und Geschlecht bis 2030  
 Mecklenburg-Vorpommern 2030  
 Ludwigslust-Parchim

am 31.12.											Lfd. Nr.
2020	2021	2022	2023	2024	2025	2026	2027	2028	2029	2030	
4 134	4 042	3 943	3 852	3 778	3 729	3 699	3 692	3 703	3 729	3 767	1
4 683	4 648	4 608	4 563	4 503	4 424	4 332	4 233	4 143	4 069	4 020	2
4 502	4 618	4 704	4 794	4 854	4 839	4 804	4 764	4 719	4 659	4 580	3
4 472	4 413	4 427	4 440	4 432	4 557	4 673	4 759	4 849	4 909	4 894	4
4 059	4 160	4 156	4 164	4 200	4 113	4 053	4 066	4 079	4 071	4 196	5
2 799	2 958	3 366	3 688	4 001	4 275	4 375	4 371	4 379	4 414	4 328	6
6 452	5 959	5 090	4 414	3 740	3 309	3 465	3 868	4 190	4 503	4 776	7
6 811	6 798	6 970	7 036	6 959	6 819	6 330	5 469	4 796	4 124	3 693	8
6 553	6 771	6 791	6 804	6 998	7 053	7 041	7 213	7 278	7 202	7 062	9
6 217	5 901	5 985	6 145	6 353	6 607	6 821	6 839	6 850	7 042	7 098	10
8 334	7 923	7 478	6 987	6 554	6 174	5 870	5 955	6 113	6 315	6 559	11
10 823	10 426	9 851	9 275	8 688	8 128	7 732	7 306	6 834	6 417	6 054	12
9 856	10 067	10 302	10 513	10 453	10 394	10 018	9 473	8 927	8 371	7 842	13
8 844	8 975	9 048	9 072	9 185	9 186	9 376	9 592	9 781	9 725	9 667	14
5 349	6 129	6 663	7 112	7 512	7 765	7 873	7 929	7 947	8 049	8 051	15
4 039	3 514	3 482	3 484	3 716	4 319	4 926	5 342	5 688	5 994	6 193	16
3 440	3 539	3 416	3 289	3 036	2 627	2 285	2 277	2 301	2 468	2 863	17
1 463	1 530	1 571	1 663	1 733	1 778	1 820	1 725	1 650	1 512	1 288	18
365	369	384	393	421	443	455	464	489	516	531	19
<b>103 195</b>	<b>102 740</b>	<b>102 235</b>	<b>101 688</b>	<b>101 116</b>	<b>100 539</b>	<b>99 948</b>	<b>99 337</b>	<b>98 716</b>	<b>98 089</b>	<b>97 462</b>	<b>20</b>
13 319	13 308	13 255	13 209	13 135	12 992	12 835	12 689	12 565	12 457	12 367	21
66 376	65 376	64 416	63 466	62 378	61 429	60 378	59 319	58 295	57 368	56 502	22
23 500	24 056	24 564	25 013	25 603	26 118	26 735	27 329	27 856	28 264	28 593	23
31 146	31 059	30 800	30 546	30 330	30 126	29 937	29 746	29 571	29 223	28 949	24
6 858	7 118	7 522	7 852	8 201	8 388	8 428	8 437	8 458	8 485	8 524	25
745	728	710	699	694	695	697	702	710	721	734	26
1 628	1 583	1 542	1 507	1 479	1 464	1 460	1 463	1 470	1 482	1 500	27
2 666	2 632	2 581	2 517	2 455	2 396	2 351	2 318	2 304	2 302	2 310	28
3 778	3 747	3 718	3 692	3 653	3 598	3 523	3 442	3 362	3 293	3 243	29
5 352	5 493	5 603	5 675	5 759	5 814	5 795	5 749	5 690	5 624	5 540	30
2 683	2 648	2 655	2 641	2 672	2 702	2 778	2 888	2 968	2 964	2 938	31
2 755	2 687	2 666	2 630	2 637	2 623	2 654	2 684	2 760	2 870	2 950	32
5 574	5 800	5 834	5 857	5 847	5 845	5 807	5 753	5 772	5 879	5 957	33
8 708	8 902	9 334	9 646	9 957	10 193	10 239	10 254	10 369	10 482	10 531	34
19 816	19 528	18 851	18 254	17 697	17 181	16 836	16 550	16 264	15 829	15 531	35
35 230	34 317	33 616	32 920	32 048	31 303	30 441	29 573	28 724	28 145	27 553	36
9 307	8 952	8 853	8 829	8 906	9 167	9 486	9 808	10 128	10 490	10 875	37

Noch: 2. Bevölkerungsentwicklung der kreisfreien Städte und  
Grundlage: aktualisierte 4. Landesprognose  
Noch: 2.8 Landkreis

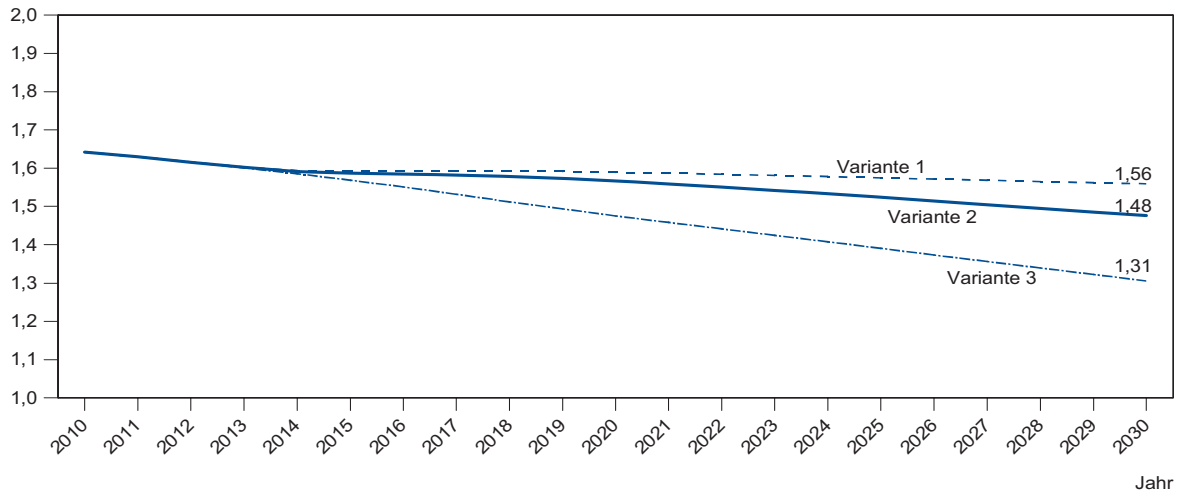
Lfd Nr.	Alter von... bis unter ... Jahren	Weibliche Bevölkerung									
		2010 Basisjahr	2011	2012	2013	2014	2015	2016	2017	2018	2019
1	0 - 5	4 121	4 127	4 108	4 099	4 068	4 057	4 043	4 022	3 981	3 920
2	5 - 10	4 268	4 253	4 160	4 059	4 031	4 103	4 160	4 202	4 253	4 263
3	10 - 15	4 256	4 249	4 221	4 221	4 252	4 187	4 221	4 177	4 123	4 126
4	15 - 20	3 548	3 400	3 443	3 607	3 771	4 001	4 075	4 110	4 159	4 219
5	20 - 25	5 505	4 808	4 020	3 162	2 500	2 027	2 230	2 615	3 054	3 365
6	25 - 30	5 367	5 330	5 255	5 194	5 162	5 117	4 638	4 100	3 501	3 038
7	30 - 35	5 448	5 557	5 595	5 579	5 546	5 538	5 600	5 631	5 684	5 744
8	35 - 40	5 427	5 011	4 966	5 025	5 162	5 441	5 608	5 718	5 767	5 778
9	40 - 45	8 232	7 760	7 100	6 476	5 877	5 307	4 952	4 963	5 079	5 252
10	45 - 50	10 612	10 176	9 657	9 126	8 584	8 090	7 664	7 057	6 486	5 922
11	50 - 55	9 950	10 174	10 476	10 585	10 576	10 414	10 024	9 556	9 077	8 572
12	55 - 60	9 474	9 595	9 509	9 572	9 642	9 806	10 055	10 386	10 523	10 535
13	60 - 65	6 096	7 017	7 789	8 493	9 010	9 289	9 433	9 371	9 454	9 542
14	65 - 70	5 916	5 089	4 947	4 797	5 017	5 880	6 787	7 552	8 250	8 759
15	70 - 75	7 754	7 753	7 487	7 081	6 470	5 532	4 777	4 663	4 540	4 765
16	75 - 80	5 658	5 957	6 139	6 521	6 778	6 967	6 978	6 735	6 373	5 831
17	80 - 85	3 957	3 986	4 056	4 014	4 241	4 432	4 680	4 822	5 120	5 327
18	85 - 90	2 327	2 388	2 414	2 512	2 529	2 564	2 590	2 633	2 608	2 757
19	90 und mehr	999	1 034	1 067	1 094	1 148	1 213	1 265	1 278	1 321	1 330
<b>20</b>	<b>Zusammen</b>	<b>108 915</b>	<b>107 664</b>	<b>106 409</b>	<b>105 217</b>	<b>104 364</b>	<b>103 965</b>	<b>103 780</b>	<b>103 591</b>	<b>103 353</b>	<b>103 045</b>
21	0 - 15	12 645	12 629	12 489	12 379	12 351	12 347	12 424	12 401	12 357	12 309
22	15 - 65	69 659	68 828	67 810	66 819	65 830	65 030	64 279	63 507	62 784	61 967
23	65 und mehr	26 611	26 207	26 110	26 019	26 183	26 588	27 077	27 683	28 212	28 769
24	15 - 45	33 527	31 866	30 379	29 043	28 018	27 431	27 103	27 137	27 244	27 396
25	20 - 30	10 872	10 138	9 275	8 356	7 662	7 144	6 868	6 715	6 555	6 403
26	0 - 1	837	835	819	802	790	781	774	766	747	726
27	1 - 3	1 638	1 657	1 645	1 632	1 617	1 612	1 605	1 593	1 578	1 550
28	3 - 6	2 440	2 450	2 469	2 470	2 500	2 503	2 510	2 510	2 503	2 490
29	6 - 10	3 474	3 438	3 335	3 254	3 192	3 264	3 314	3 355	3 406	3 417
30	10 - 16	4 967	5 024	5 106	5 076	5 071	5 041	5 012	5 068	5 016	5 002
31	16 - 19	2 137	2 005	2 070	2 245	2 419	2 498	2 489	2 436	2 511	2 552
32	18 - 21	2 564	1 806	1 605	1 499	1 656	1 964	2 223	2 335	2 331	2 277
33	19 - 26	7 273	6 459	5 556	4 685	3 978	3 619	3 484	3 839	4 187	4 624
34	18 - 30	12 311	11 364	10 380	9 478	8 897	8 628	8 482	8 290	8 138	7 961
35	30 - 45	19 107	18 328	17 661	17 080	16 585	16 286	16 160	16 312	16 530	16 774
36	45 - 65	36 132	36 962	37 431	37 776	37 812	37 599	37 176	36 370	35 540	34 571
37	75 und mehr	12 941	13 365	13 676	14 141	14 696	15 176	15 513	15 468	15 422	15 245

Landkreise nach Altersgruppen und Geschlecht bis 2030  
 Mecklenburg-Vorpommern 2030  
 Ludwigslust-Parchim

am 31.12.											Lfd. Nr.
2020	2021	2022	2023	2024	2025	2026	2027	2028	2029	2030	
3 841	3 751	3 654	3 566	3 494	3 443	3 412	3 402	3 411	3 437	3 476	1
4 265	4 252	4 228	4 184	4 116	4 033	3 941	3 842	3 754	3 681	3 630	2
4 208	4 269	4 311	4 362	4 372	4 373	4 358	4 332	4 285	4 217	4 134	3
4 164	4 200	4 157	4 103	4 106	4 188	4 249	4 291	4 342	4 352	4 353	4
3 636	3 712	3 739	3 780	3 834	3 778	3 813	3 769	3 715	3 718	3 800	5
2 635	2 843	3 213	3 630	3 930	4 194	4 269	4 295	4 335	4 388	4 332	6
5 733	5 251	4 708	4 104	3 637	3 229	3 430	3 797	4 213	4 513	4 776	7
5 790	5 851	5 877	5 925	5 979	5 965	5 482	4 938	4 336	3 870	3 465	8
5 542	5 710	5 816	5 863	5 871	5 881	5 941	5 967	6 015	6 068	6 054	9
5 366	5 014	5 027	5 143	5 312	5 596	5 760	5 865	5 910	5 919	5 929	10
8 095	7 674	7 068	6 499	5 939	5 389	5 041	5 052	5 165	5 332	5 614	11
10 387	10 006	9 546	9 075	8 574	8 102	7 686	7 091	6 530	5 979	5 439	12
9 709	9 953	10 276	10 408	10 421	10 275	9 898	9 448	8 985	8 495	8 033	13
9 030	9 169	9 107	9 186	9 269	9 431	9 666	9 977	10 102	10 113	9 972	14
5 587	6 441	7 163	7 814	8 290	8 544	8 671	8 611	8 687	8 767	8 919	15
4 988	4 313	4 212	4 116	4 341	5 082	5 842	6 493	7 064	7 480	7 702	16
5 470	5 461	5 231	4 932	4 506	3 844	3 326	3 262	3 210	3 410	3 988	17
2 875	3 025	3 095	3 262	3 387	3 465	3 450	3 274	3 076	2 809	2 386	18
1 356	1 368	1 376	1 367	1 436	1 494	1 559	1 579	1 640	1 716	1 762	19
<b>102 677</b>	<b>102 263</b>	<b>101 804</b>	<b>101 319</b>	<b>100 814</b>	<b>100 306</b>	<b>99 794</b>	<b>99 285</b>	<b>98 775</b>	<b>98 264</b>	<b>97 764</b>	<b>20</b>
12 314	12 272	12 193	12 112	11 982	11 849	11 711	11 576	11 450	11 335	11 240	21
61 057	60 214	59 427	58 530	57 603	56 597	55 569	54 513	53 546	52 634	51 795	22
29 306	29 777	30 184	30 677	31 229	31 860	32 514	33 196	33 779	34 295	34 729	23
27 500	27 567	27 510	27 405	27 357	27 235	27 184	27 057	26 956	26 909	26 780	24
6 271	6 555	6 952	7 410	7 764	7 972	8 082	8 064	8 050	8 106	8 132	25
705	688	671	660	654	654	657	661	669	680	693	26
1 508	1 465	1 427	1 393	1 366	1 349	1 342	1 345	1 353	1 364	1 383	27
2 468	2 431	2 379	2 316	2 255	2 199	2 155	2 121	2 104	2 101	2 108	28
3 425	3 419	3 405	3 381	3 335	3 274	3 199	3 117	3 039	2 973	2 922	29
5 007	5 097	5 159	5 201	5 251	5 254	5 247	5 222	5 175	5 106	5 016	30
2 636	2 544	2 479	2 451	2 491	2 542	2 575	2 625	2 636	2 645	2 645	31
2 349	2 388	2 472	2 379	2 314	2 286	2 326	2 377	2 410	2 460	2 471	32
4 907	5 210	5 387	5 397	5 344	5 350	5 343	5 389	5 376	5 364	5 377	33
7 866	8 251	8 633	8 997	9 303	9 560	9 681	9 694	9 722	9 788	9 823	34
17 065	16 812	16 401	15 892	15 487	15 075	14 853	14 702	14 564	14 451	14 295	35
33 557	32 647	31 917	31 125	30 246	29 362	28 385	27 456	26 590	25 725	25 015	36
14 689	14 167	13 914	13 677	13 670	13 885	14 177	14 608	14 990	15 415	15 838	37

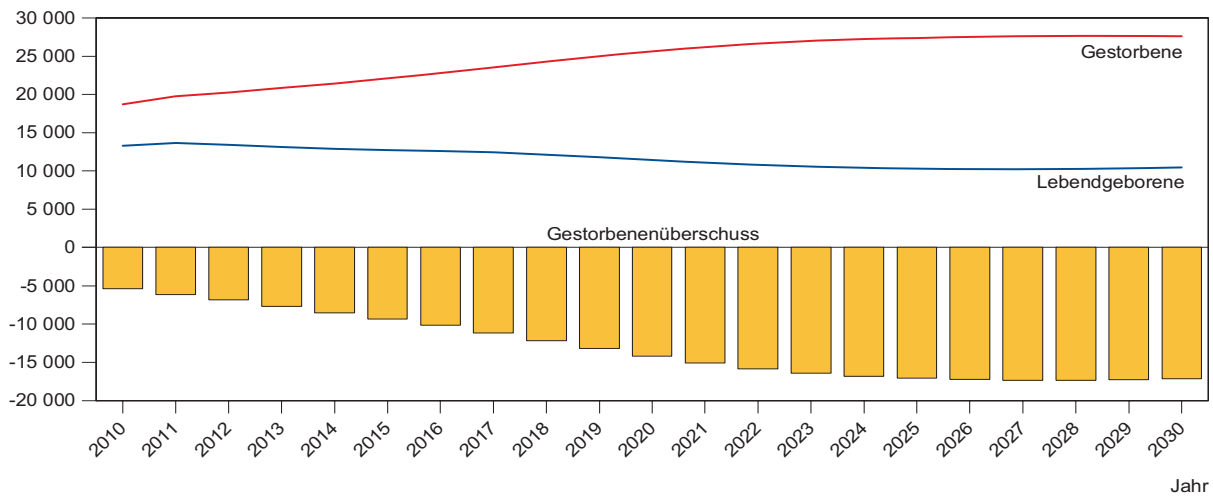
## 2. Bevölkerungsentwicklung in Mecklenburg-Vorpommern 2010 bis 2030

Mill. Einwohner



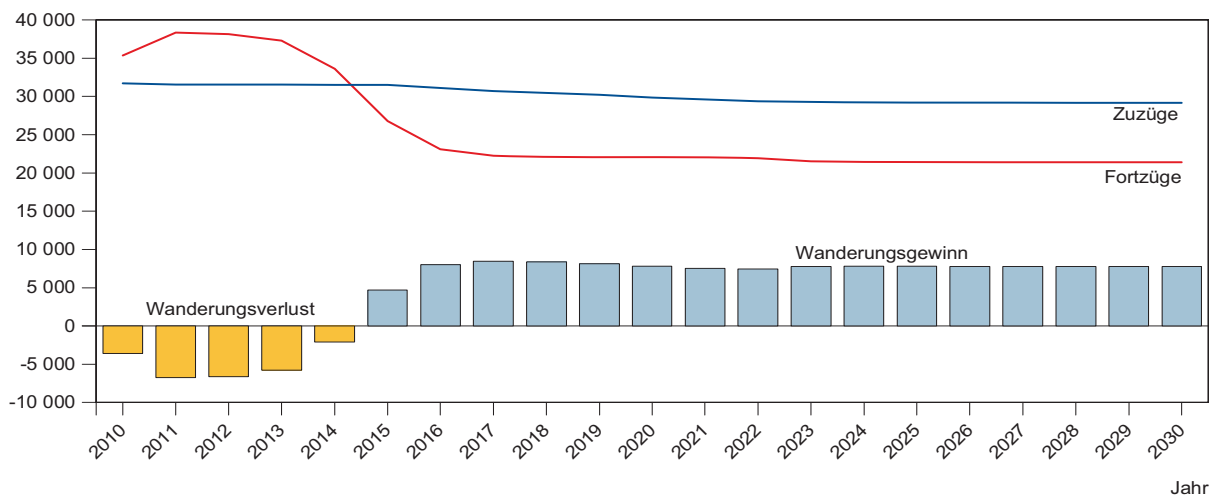
## 3. Lebendgeborene und Gestorbene in Mecklenburg-Vorpommern 2010 bis 2030 (V2)

Personen

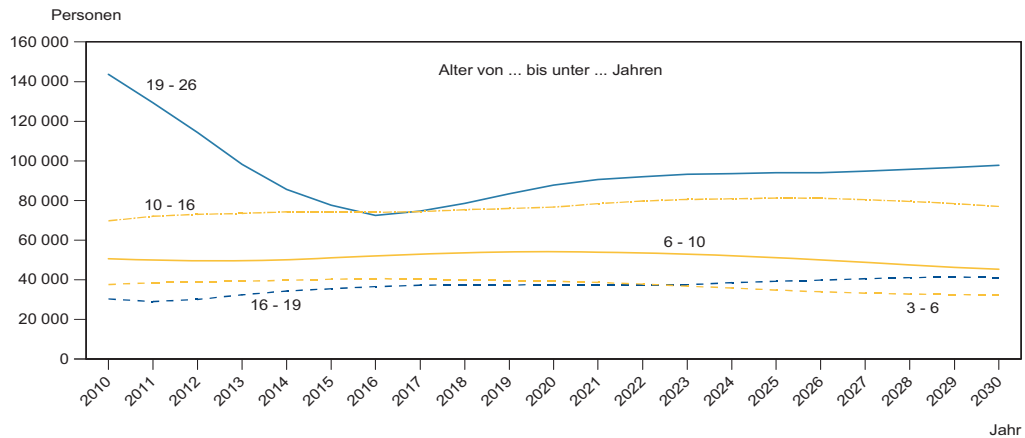


## 4. Wanderungen über die Landesgrenze in Mecklenburg-Vorpommern 2010 bis 2030 (V2)

Personen



## 5. Bevölkerungsentwicklung in Mecklenburg-Vorpommern 2010 bis 2030 in den für das Bildungswesen relevanten Altersgruppen (V2)



## 6. Entwicklung des Verhältnisses der Jungen und Alten zu den im erwerbsfähigen Alter stehenden Personen (V2)

