

Realsteuervergleich in Mecklenburg-Vorpommern

2019

Bestell-Nr.: L273 2019 00

Herausgabe: 25. September 2020

Herausgeber: Statistisches Amt Mecklenburg-Vorpommern, Lübecker Straße 287, 19059 Schwerin,
Telefon: 0385 588-0, Telefax: 0385 588-56909, www.statistik-mv.de, statistik.post@statistik-mv.de

Zuständige Dezernentin: Heidi Knothe, Telefon: 0385 588-56432

© Statistisches Amt Mecklenburg-Vorpommern, Schwerin, 2020
Auszugsweise Vervielfältigung und Verbreitung mit Quellenangabe gestattet.

Zeichenerklärungen und Abkürzungen

-	Nichts vorhanden
0	Weniger als die Hälfte von 1 in der letzten besetzten Stelle, jedoch mehr als nichts
.	Zahlenwert unbekannt oder geheim zu halten
...	Zahl lag bei Redaktionsschluss noch nicht vor
x	Aussage nicht sinnvoll oder Fragestellung nicht zutreffend
/	Keine Angabe, da Zahlenwert nicht ausreichend genau oder nicht repräsentativ
()	Zahl hat eingeschränkte Aussagefähigkeit
[rot]	Berichtigte Zahl

Abweichungen in den Summen erklären sich aus dem Auf- und Abrunden der Einzelwerte.

Inhaltsverzeichnis

	Seite
Vorbemerkungen	3
Erläuterung der Begriffe	3
Kapitel 1	
Realsteuervergleich 2019	
Tabelle 1.1 Nach Größenklassen und Kreisen	4
Tabelle 1.2 Nach Gemeinden	6
Kapitel 2	
Übersicht über die Streuung der Hebesätze 2019	
Tabelle 2.1 Nach Größenklassen	38
Tabelle 2.2 Nach Kreisen	40
<i>Grafiken</i>	
<i>Gewogene Durchschnittshebesätze 2019 nach Kreisen</i>	
<i>Realsteueraufbringungskraft und Steuereinnahmekraft (einschließlich Familienleistungsausgleich) je Einwohner 2019 nach Kreisen</i>	
<i>Struktur der kassenmäßigen Steuereinnahmen der Städte und Gemeinden im Zeitvergleich</i>	42

Vorbemerkungen

Der Bericht enthält Angaben über das Istaufkommen, die Grundbeträge und die Hebesätze von Grundsteuer A, Grundsteuer B und Gewerbesteuer auf der Basis der vierteljährlichen Kassenstatistik für das Jahr 2019 (bereinigt um die von den Rechnungs- und Gemeindeprüfungsämtern vorgenommenen Korrekturen), den Anteil der Gemeinden an der Einkommensteuer und der Umsatzsteuer sowie die von ihnen an Bund und Länder abgeführte Gewerbesteuerumlage.

Den Relativberechnungen (EUR je Einwohner) liegen die fortgeschriebenen Einwohnerzahlen auf Basis des Zensus 2011 zum 30. Juni 2019 zugrunde. Stichtag für den Gebietsstand ist der 31. Dezember 2019.

Die Tabellen enthalten die Angaben der Städte und Gemeinden nach folgenden Größenklassen:

Gemeindegrößenklasse von ... bis unter ... Einwohnern	Gemeinden am 31.12.2019	Einwohner am 30.06.2019
Kreisfreie Städte		
50 000 - 100 000	1	95 871
200 000 - 500 000	1	208 684
Zusammen	2	304 555
Kreisangehörige Städte und Gemeinden		
unter 1 000	487	253 002
1 000 - 3 000	146	238 861
3 000 - 5 000	42	164 442
5 000 - 10 000	30	203 316
10 000 - 20 000	12	149 621
20 000 - 50 000	4	113 046
50 000 - 100 000	3	182 219
Zusammen	724	1 304 507
Mecklenburg-Vorpommern insgesamt	726	1 609 062

Rechtsgrundlagen

Rechtsgrundlage ist das Finanz- und Personalstatistikgesetz (FPStatG) in der jeweils geltenden Fassung in Verbindung mit § 6 Absatz 1 des Gesetzes über den Finanzausgleich zwischen Bund und Ländern vom 20. Dezember 2001 (BGBl. I S. 3955/3956) in der jeweils geltenden Fassung.

Erläuterung der Begriffe

Gemeindeanteil an der Einkommensteuer

Schlüsselmäßige Verteilung eines prozentualen Anteils des Aufkommens an Lohn- und veranlagter Einkommensteuer sowie des Aufkommens aus dem Zinsabschlag (einschließlich der Zerlegungsanteile), der allen Gemeinden der Bundesrepublik zusteht; Berechnungsgrundlage ist die Jahresschlussabrechnung.

Gemeindeanteil an der Umsatzsteuer

Schlüsselmäßige Verteilung eines prozentualen Anteils des Aufkommens an der Umsatzsteuer, der allen Gemeinden der Bundesrepublik zusteht.

Gewerbesteuerumlage

Anteil am Aufkommen der Gewerbesteuer, den die Gemeinden aufgrund des Gewerbesteuergesetzes zugunsten von Bund und Ländern abführen. Berechnungsgrundlage ist die Jahresschlussabrechnung. Die Höhe der Gewerbesteuerumlage ist im Gemeindefinanzreformgesetz bzw. der dazu ergangenen Rechtsverordnungen geregelt. Die Gewerbesteuerumlage mindert das Gewerbesteueraufkommen der Gemeinde.

Realsteuer-Istaufkommen

Kassenmäßiges Istaufkommen der Gemeinden von Grundsteuer A (für land- und forstwirtschaftliche Betriebe), Grundsteuer B (für die übrigen bebauten und unbebauten Grundstücke) und Gewerbesteuer nach Ertrag.

Gewogene Durchschnittshebesätze

Summe der Istaufkommen je Realsteuerart, dividiert durch die Summe der Grundbeträge je Realsteuerart, multipliziert mit 100. Für jede Aggregationsstufe (z. B. Land, Kreis, Gemeindegrößenklasse) gibt es entsprechende Durchschnittshebesätze.

Grundbetrag

Istaufkommen je Realsteuerart, dividiert durch den jeweiligen Hebesatz, multipliziert mit 100 (fiktiver Messbetrag). Der Gewerbesteuergrundbetrag bildet die Grundlage für die Berechnung der Gewerbesteuerumlage.

Hebesätze

In Prozentzahlen ausgedrückte Steuersätze von Grundsteuer A, Grundsteuer B und Gewerbesteuer. Bei Gemeindefusionen im Berichtsjahr wird der gewogene Hebesatz ausgewiesen.

Realsteueraufbringungskraft

Multiplikation der Grundbeträge der Gemeinden je Realsteuerart mit dem jeweiligen gewogenen Landesdurchschnittshebesatz, dividiert durch 100. Die Summe der so errechneten Größen ergibt dann die Realsteueraufbringungskraft.

Steuereinnahmekraft

Realsteueraufbringungskraft plus Gemeindeanteil an der Umsatzsteuer plus Gemeindeanteil an der Einkommensteuer minus Gewerbesteuerumlage.

Familienleistungsausgleich

Ausgleich der Steuerausfälle aufgrund der Neuordnung des Familienleistungsausgleichs.

Steuereinnahmekraft einschließlich Familienleistungsausgleich

Realsteueraufbringungskraft plus Gemeindeanteil an der Umsatzsteuer plus Gemeindeanteil an der Einkommensteuer plus Familienleistungsausgleich minus Gewerbesteuerumlage.

Kapitel 1		Realsteuervergleich 2019									
Tabelle 1.1		Nach Größenklassen und Kreisen									
Lfd. Nr.	Gebietskörperschaftsgruppe Gemeindegrößenklasse von ... bis unter ... Einwohnern Land Kreisfreie Stadt Landkreis	Ein- wohner am 30.06.2019	Realsteuer-Istaufkommen			Realsteuer-Grundbeträge			Gewogene Durchschnittshebesätze		
			Grundsteuer		Gewerbe- steuer	Grundsteuer		Gewerbe- steuer	Grundsteuer		Gewerbe- steuer
			A	B		A	B		A	B	
			1 000 EUR						%		
1	2	3	4	5	6	7	8	9	10	11	12
Nach Größenklassen											
1	Mecklenburg-Vorpommern	1 609 062	17 476	181 669	577 251	5 402	42 477	151 230	323	428	382
kreisfreie Städte											
2	50 000 - 100 000	95 871	56	15 683	38 387	14	2 636	8 530	400	595	450
3	200 000 - 500 000	208 684	68	23 197	108 552	23	4 833	23 345	300	480	465
4	zusammen	304 555	124	38 879	146 939	37	7 468	31 875	338	521	461
kreisangehörige Gemeinden											
5	unter 1 000	253 002	8 697	25 656	68 702	2 716	6 791	20 323	320	378	338
6	1 000 - 3 000	238 861	4 380	25 288	65 909	1 320	6 602	19 201	332	383	343
7	3 000 - 5 000	164 442	2 092	17 361	52 256	643	4 499	15 371	325	386	340
8	5 000 - 10 000	203 316	1 483	23 469	81 552	472	6 037	24 170	314	389	337
9	10 000 - 20 000	149 621	478	15 135	47 845	143	3 943	13 099	333	384	365
10	20 000 - 50 000	113 046	139	13 610	38 011	43	2 940	9 740	320	463	390
11	50 000 - 100 000	182 219	82	22 271	76 037	27	4 198	17 451	300	530	436
12	zusammen	1 304 507	17 352	142 790	430 313	5 366	35 009	119 355	323	408	361
Nach Kreisen											
13	Mecklenburg-Vorpommern	1 609 062	17 476	181 669	577 251	5 402	42 477	151 230	323	428	382
14	Rostock, Hansestadt	208 684	68	23 197	108 552	23	4 833	23 345	300	480	465
15	Schwerin, Landeshauptstadt	95 871	56	15 683	38 387	14	2 636	8 530	400	595	450
16	Mecklenburgische Seenplatte	258 783	3 788	30 666	83 584	1 191	7 166	22 224	318	428	376
17	Landkreis Rostock	215 646	2 876	21 008	71 129	950	5 634	21 049	303	373	338
18	Vorpommern-Rügen	225 001	2 870	26 550	75 101	841	6 427	20 099	341	413	374
19	Nordwestmecklenburg	156 962	2 276	16 513	54 882	718	3 903	16 081	317	423	341
20	Vorpommern-Greifswald	235 979	2 486	25 045	78 168	761	5 909	20 045	327	424	390
21	Ludwigslust-Parchim	212 136	3 055	23 007	67 448	904	5 969	19 857	338	385	340

Kapitel 1		Realsteuervergleich 2019									
Tabelle 1.1		Nach Größenklassen und Kreisen									
Lfd. Nr.	Gebietskörperschaftsgruppe Gemeindegroßenklasse von ... bis unter ... Einwohnern Land Kreisfreie Stadt Landkreis	Realsteuer- aufbringungskraft		Gemeindeanteil an der		Gewerbe- steuer- umlage	Steuerein- nahmekraft	Familien- leistungs- ausgleich	Steuereinnahme- kraft einschl. Familienleistungs- ausgleich		
				Ein- kommen- steuer	Umsatz- steuer						
		1 000 EUR	EUR/EW	1 000 EUR				EUR/EW	1 000 EUR		EUR/EW
1	2	13	14	15	16	17	18	19	20	21	22
Nach Größenklassen											
1	Mecklenburg-Vorpommern	776 396	483	482 427	110 601	52 931	1 316 493	818	75 868	1 392 361	865
kreisfreie Städte											
2	50 000 - 100 000	43 878	458	33 470	10 144	2 986	84 507	881	4 672	89 178	930
3	200 000 - 500 000	109 849	526	67 863	21 335	8 171	190 877	915	9 109	199 986	958
4	zusammen	153 727	505	101 333	31 479	11 156	275 383	904	13 781	289 164	949
kreisangehörige Gemeinden											
5	unter 1 000	115 403	456	72 931	9 261	7 113	190 482	753	12 622	203 104	803
6	1 000 - 3 000	105 796	443	77 373	10 342	6 720	186 790	782	11 563	198 353	830
7	3 000 - 5 000	79 993	486	48 454	8 246	5 380	131 313	799	7 850	139 163	846
8	5 000 - 10 000	119 607	588	55 969	13 637	8 460	180 754	889	9 348	190 102	935
9	10 000 - 20 000	67 325	450	39 858	11 214	4 585	113 812	761	7 182	120 994	809
10	20 000 - 50 000	49 891	441	31 077	9 204	3 409	86 762	767	5 183	91 945	813
11	50 000 - 100 000	84 654	465	55 432	17 219	6 108	151 197	830	8 339	159 537	876
12	zusammen	622 669	477	381 094	79 122	41 774	1 041 110	798	62 087	1 103 198	846
Nach Kreisen											
13	Mecklenburg-Vorpommern	776 396	483	482 427	110 601	52 931	1 316 493	818	75 868	1 392 361	865
14	Rostock, Hansestadt	109 849	526	67 863	21 335	8 171	190 877	915	9 109	199 986	958
15	Schwerin, Landeshauptstadt	43 878	458	33 470	10 144	2 986	84 507	881	4 672	89 178	930
16	Mecklenburgische Seenplatte	119 331	461	73 339	17 294	7 778	202 186	781	12 233	214 419	829
17	Landkreis Rostock	107 515	499	68 564	11 946	7 367	180 658	838	10 834	191 492	888
18	Vorpommern-Rügen	106 929	475	60 702	13 659	7 035	174 256	774	10 257	184 512	820
19	Nordwestmecklenburg	80 396	512	49 026	8 956	5 628	132 749	846	7 724	140 473	895
20	Vorpommern-Greifswald	104 248	442	62 650	15 532	7 016	175 414	743	10 848	186 263	789
21	Ludwigslust-Parchim	104 250	491	66 812	11 736	6 950	175 847	829	10 191	186 038	877

Kapitel 1			Realsteuervergleich 2019								
Tabelle 1.2			Nach Gemeinden								
Lfd. Nr.	Gemeinde-Nr.	Gemeinde	Einwohner am 30.06.2019	Gemeindeanteil an der		Gewerbesteuerumlage	Realsteuer-Istaufkommen		Davon		
				Einkommensteuer	Umsatzsteuer		EUR/EW	Grundsteuer A			
								Aufkommen	Grundbetrag	Hebesatz	
1	2	3	4	5	6	7	8	9	10	11	12
1	13003000	Rostock, Hansestadt	208 684	67 863 233	21 334 993	8 170 581	131 817 173	632	68 370	22 790	300
2	13004000	Schwerin, Landeshauptstadt	95 871	33 470 078	10 143 655	2 985 648	54 125 058	565	55 631	13 908	400
	71	Landkreis Mecklenburgische Seenplatte									
3	13071001	Alt Schwerin	577	123 791	45 340	14 360	217 589	377	9 998	3 999	250
4	13071002	Altenhagen	313	65 948	3 615	1 677	53 244	170	15 603	4 876	320
5	13071003	Altenhof	335	74 969	16 814	16 356	182 513	545	7 679	3 072	250
6	13071004	Altentreptow, Stadt	5 299	1 423 016	384 193	272 439	3 101 778	585	53 906	15 402	350
7	13071005	Ankershagen	517	152 351	16 214	7 701	148 775	288	18 580	6 052	307
8	13071006	Bartow	445	95 424	8 604	2 281	49 650	112	- 894	- 288	310
9	13071007	Basedow	686	179 752	10 505	18 189	270 184	394	21 548	6 862	314
10	13071008	Beggerow	494	106 713	4 547	36 544	480 619	973	33 371	8 343	400
11	13071009	Beseritz	122	21 420	3 319	6 268	57 790	474	5 581	2 791	200
12	13071010	Blankenhof	720	246 134	20 665	4 220	130 440	181	16 781	5 244	320
13	13071011	Blankensee	1 638	488 940	30 831	14 205	357 484	218	49 150	14 894	330
14	13071012	Blumenholz	780	259 449	6 308	7 642	174 049	223	14 856	4 792	310
15	13071013	Bollewick	642	161 806	20 662	3 536	104 951	163	20 001	7 408	270
16	13071014	Borrentin	768	166 437	15 785	24 707	363 096	473	47 763	15 558	307
17	13071015	Bredenfelde	183	33 336	3 958	137	24 529	134	9 596	2 953	325
18	13071016	Breesen	524	137 058	16 981	57 683	596 737	1 139	30 402	9 354	325
19	13071017	Breest	133	37 533	221	73	18 942	142	8 902	2 967	300
20	13071018	Briggow	321	115 445	1 555	21	37 950	118	16 692	5 756	290
21	13071019	Brunn	1 044	304 749	33 112	7 933	207 055	198	43 828	15 378	285
22	13071020	Buchholz	138	33 095	3 359	4 472	69 447	503	7 244	2 360	307
23	13071021	Burg Stargard, Stadt	5 396	1 803 265	119 646	79 548	1 299 683	241	48 175	15 540	310
24	13071022	Burow	963	261 138	36 320	13 007	213 220	221	12 866	4 611	279
25	13071023	Bütow	447	98 270	23 881	31 142	340 377	761	33 071	11 024	300
26	13071025	Carpin	862	282 075	16 568	1 841	118 365	137	21 967	6 865	320
27	13071026	Cölpin	745	235 617	18 595	10 463	196 515	264	17 902	5 775	310
28	13071027	Dargun, Stadt	4 347	1 052 319	204 747	100 104	1 457 877	335	76 240	25 413	300
29	13071028	Datzetal	856	263 743	16 982	2 593	154 977	181	52 673	13 168	400
30	13071029	Demmin, Hansestadt	10 583	2 502 977	823 471	408 580	5 500 479	520	42 208	15 348	275
31	13071032	Faulenrost	636	166 148	21 979	11 438	199 111	313	42 129	13 590	310
32	13071033	Feldberger Seenlandschaft	4 432	1 042 670	220 436	48 050	1 071 531	242	93 747	31 996	293
33	13071034	Fincken	507	111 778	9 373	7 633	127 532	252	17 982	5 994	300
34	13071035	Friedland, Stadt	6 504	1 328 315	285 716	167 121	2 612 927	402	104 981	32 898	319
35	13071036	Fünfseen	1 063	301 903	17 878	11 115	262 947	247	32 826	8 207	400
36	13071037	Galenbeck	1 057	252 744	39 532	15 191	308 377	292	51 440	16 594	310
37	13071039	Gielow	1 079	295 824	23 587	8 648	184 748	171	23 772	8 086	294
38	13071041	Gnevkow	324	88 718	8 714	7 496	111 557	344	15 885	5 295	300
39	13071042	Godendorf	231	69 470	665	379	33 412	145	3 151	1 016	310
40	13071043	Göhren-Lebbin	635	167 450	133 726	16 462	601 564	947	35 180	7 036	500
41	13071044	Golchen	277	67 588	2 566	740	35 714	129	10 746	3 070	350
42	13071045	Gotthun	314	89 201	12 077	2 557	58 408	186	7 802	2 601	300
43	13071047	Grabowhöfe	1 350	415 708	40 369	24 276	444 972	330	48 662	12 977	375
44	13071048	Grammentin	237	67 009	2 382	1 044	36 429	154	8 758	2 780	315
45	13071049	Grapzow	379	98 463	11 897	15 842	197 404	521	14 192	4 731	300
46	13071050	Grischow	235	68 167	8 046	2 039	49 590	211	9 676	3 225	300

Tabelle 1.2

Nach Gemeinden

Lfd. Nr.	Gemeinde-Nr.	Davon						Familienleistungs-ausgleich	Realsteuer-aufbringungskraft		Steuereinnahme-kraft einschl. Familienleistungs-ausgleich	
		Grundsteuer B			Gewerbesteuer				EUR	EUR/EW	EUR	EUR/EW
		Auf-kommen	Grund-betrag	Hebe-satz	Auf-kommen	Grund-betrag	Hebe-satz					
		EUR		%	EUR		%		EUR		EUR/EW	EUR
1	2	13	14	15	16	17	18	19	20	21	22	23
1	13003000	23 196 802	4 832 667	480	108 552 001	23 344 516	465	9 108 822	109 849 042	526	199 985 509	958
2	13004000	15 682 521	2 635 718	595	38 386 906	8 530 424	450	4 671 733	43 878 428	458	89 178 247	930
	71											
3	13071001	63 989	18 283	350	143 602	41 029	350	20 310	247 738	429	422 818	733
4	13071002	22 068	6 216	355	15 573	4 792	325	18 747	60 649	194	147 282	471
5	13071003	34 639	11 546	300	140 195	46 732	300	17 806	237 694	710	330 928	988
6	13071004	479 164	136 904	350	2 568 708	778 396	330	247 147	3 606 502	681	5 388 419	1 017
7	13071005	53 623	13 541	396	76 572	22 003	348	21 873	161 478	312	344 214	666
8	13071006	29 036	8 179	355	21 508	6 518	330	19 058	58 926	132	179 730	404
9	13071007	67 782	17 117	396	180 854	51 970	348	34 057	293 773	428	499 898	729
10	13071008	29 607	8 002	370	417 641	104 410	400	28 117	459 747	931	562 580	1 139
11	13071009	7 440	2 480	300	44 769	17 908	250	5 622	87 987	721	112 080	919
12	13071010	65 426	16 357	400	48 233	12 058	400	38 116	132 944	185	433 639	602
13	13071011	154 113	35 840	430	154 221	40 584	380	84 358	356 374	218	946 298	578
14	13071012	80 586	19 655	410	78 607	21 835	360	38 116	182 910	234	479 140	614
15	13071013	52 621	16 444	320	32 329	10 103	320	32 805	132 854	207	344 591	537
16	13071014	61 201	15 300	400	254 132	70 592	360	46 553	385 216	502	589 284	767
17	13071015	13 568	3 392	400	1 365	390	350	13 125	25 547	140	75 829	414
18	13071016	30 705	9 448	325	535 630	164 809	325	30 620	699 748	1 335	826 724	1 578
19	13071017	9 310	2 586	360	730	209	350	6 874	21 455	161	66 010	496
20	13071018	21 060	5 616	375	198	60	330	14 369	42 867	134	174 215	543
21	13071019	75 965	19 478	390	87 262	22 665	385	59 678	219 565	210	609 172	583
22	13071020	17 743	4 481	396	44 460	12 776	348	7 185	75 561	548	114 728	831
23	13071021	501 488	128 587	390	750 020	227 279	330	311 514	1 467 744	272	3 622 621	671
24	13071022	77 716	20 614	377	122 638	37 163	330	45 619	244 934	254	575 004	597
25	13071023	31 481	10 155	310	275 825	88 976	310	26 561	418 715	937	536 286	1 200
26	13071025	77 461	19 365	400	18 937	5 260	360	43 745	125 106	145	465 654	540
27	13071026	74 580	18 833	396	104 033	29 895	348	40 620	213 336	286	497 705	668
28	13071027	409 195	113 665	360	972 442	286 012	340	206 217	1 660 053	382	3 023 231	695
29	13071028	74 148	18 537	400	28 156	7 409	380	46 241	150 158	175	474 531	554
30	13071029	1 022 258	272 602	375	4 436 013	1 167 372	380	503 042	5 671 420	536	9 092 331	859
31	13071032	43 253	10 922	396	113 729	32 681	348	28 435	215 418	339	420 542	661
32	13071033	497 284	134 401	370	480 500	137 286	350	198 402	1 202 334	271	2 615 792	590
33	13071034	39 760	13 253	300	69 790	21 809	320	22 806	159 319	314	295 643	583
34	13071035	693 485	173 371	400	1 814 461	477 490	380	284 330	2 670 494	411	4 401 734	677
35	13071036	103 090	25 773	400	127 031	31 758	400	49 989	257 991	243	616 646	580
36	13071037	92 001	23 000	400	164 936	43 404	380	48 745	317 720	301	643 549	609
37	13071039	80 180	22 149	362	80 796	24 708	327	54 678	215 196	199	580 638	538
38	13071041	27 137	7 538	360	68 535	21 417	320	13 125	131 117	405	234 179	723
39	13071042	26 469	6 787	390	3 792	1 083	350	9 999	36 450	158	116 205	503
40	13071043	378 246	75 649	500	188 138	47 035	400	29 057	525 831	828	839 603	1 322
41	13071044	16 508	4 717	350	8 460	2 115	400	13 436	38 177	138	121 027	437
42	13071045	27 225	8 508	320	23 381	7 307	320	23 436	72 688	231	194 845	621
43	13071047	132 743	33 186	400	263 567	69 360	380	70 929	448 655	332	951 384	705
44	13071048	17 385	4 699	370	10 286	2 981	345	12 495	40 469	171	121 312	512
45	13071049	24 788	8 263	300	158 424	45 264	350	17 184	223 415	589	335 117	884
46	13071050	19 526	5 579	350	20 388	5 825	350	8 125	56 528	241	138 827	591

Kapitel 1			Realsteuervergleich 2019								
Tabelle 1.2			Nach Gemeinden								
Lfd. Nr.	Gemeinde-Nr.	Gemeinde	Einwohner am 30.06.2019	Gemeindeanteil an der		Gewerbesteuerumlage	Realsteuer-Istaufkommen		Davon		
				Einkommensteuer	Umsatzsteuer				Grundsteuer A		
							EUR				
1	2	3	4	5	6	7	8	9	10	11	12
47	13071053	Groß Kelle	103	24 363	922	1 212	25 883	251	5 567	1 988	280
48	13071054	Groß Miltzow	976	238 946	11 395	19 769	387 940	397	62 310	18 326	340
49	13071055	Groß Nemerow	1 159	489 664	64 891	17 913	340 082	293	17 407	5 670	307
50	13071056	Groß Plasten	1 054	269 387	17 501	19 745	353 910	336	29 578	9 464	313
51	13071057	Groß Teetzleben	658	225 342	15 645	35 008	387 065	588	18 951	6 317	300
52	13071058	Grünow	298	70 290	915	1 057	52 746	177	15 253	4 486	340
53	13071059	Gültz	510	115 783	5 961	4 133	113 608	223	28 722	7 181	400
54	13071060	Gülzow	425	81 048	2 779	2 257	54 237	128	10 258	3 477	295
55	13071063	Hohen Wangelin	590	140 290	43 275	97 338	874 051	1 481	13 142	5 055	260
56	13071064	Hohenbollentin	118	35 941	1 016	338	16 233	138	7 522	2 686	280
57	13071065	Hohenmocker	427	95 279	20 960	19 276	305 051	714	43 267	14 422	300
58	13071066	Hohenzieritz	452	152 254	13 281	2 436	87 909	194	11 222	3 507	320
59	13071067	Holldorf	771	346 672	12 417	- 3 673	47 643	62	17 633	5 688	310
60	13071068	Ivenack	829	212 220	45 604	5 439	161 949	195	47 808	14 710	325
61	13071069	Jabel	649	158 622	19 255	250	111 893	172	26 503	8 633	307
62	13071070	Jürgenstorf	883	243 915	30 286	17 865	255 479	289	25 092	8 364	300
63	13071071	Kargow	684	213 860	21 237	8 399	182 754	267	19 420	6 326	307
64	13071072	Kentzlin	207	67 106	2 830	230	27 379	132	7 646	2 466	310
65	13071073	Kieve	137	28 656	192	7 306	99 711	728	7 350	2 450	300
66	13071074	Kittendorf	284	57 505	5 761	962	66 677	235	27 830	8 185	340
67	13071075	Klein Vielen	622	209 132	11 622	1 079	93 903	151	19 791	6 778	292
68	13071076	Kletzin	677	218 877	28 007	38 659	492 312	727	26 130	10 452	250
69	13071077	Klink	1 149	358 443	92 946	20 067	429 302	374	11 796	3 842	307
70	13071078	Klocksın	311	64 211	5 527	1 914	76 794	247	18 848	5 712	330
71	13071079	Knorrendorf	565	162 867	12 563	4 372	125 244	222	26 124	8 708	300
72	13071080	Kratzeburg	528	120 366	14 372	22 070	281 649	533	10 049	3 350	300
73	13071081	Kriesow	300	65 803	14 129	4 227	81 366	271	17 123	5 524	310
74	13071083	Kubblank	171	45 252	7 588	- 771	39 056	228	17 777	4 444	400
75	13071084	Kummerow	569	138 746	11 362	12 456	192 633	339	21 734	7 079	307
76	13071087	Lärz	494	97 306	25 081	14 862	202 596	410	16 177	5 392	300
77	13071088	Leizen	477	129 194	47 496	15 813	238 112	499	17 954	5 985	300
78	13071089	Lindenberg	215	64 501	9 609	144	31 848	148	11 956	3 857	310
79	13071090	Lindetal	1 124	274 453	34 957	15 095	350 736	312	78 916	19 485	405
80	13071092	Malchin, Stadt	7 356	1 770 411	431 663	221 787	3 114 191	423	83 473	27 407	305
81	13071093	Malchow, Stadt	6 598	1 545 552	479 477	122 682	2 214 389	336	14 121	3 530	400
82	13071096	Meesiger	227	49 883	4 697	2 173	62 980	277	10 238	3 303	310
83	13071097	Melz	336	85 631	4 852	6 884	92 131	274	9 691	3 876	250
84	13071099	Mirow, Stadt	3 921	919 796	142 187	64 423	1 134 943	289	43 478	14 493	300
85	13071100	Möllenbeck	708	143 956	8 925	3 206	170 242	240	65 811	20 566	320
86	13071101	Möllenhagen	1 517	390 814	135 376	111 755	1 375 066	906	54 279	17 680	307
87	13071102	Mölln	525	138 650	6 750	4 639	124 432	237	33 177	10 702	310
88	13071103	Moltzow	914	245 218	26 584	6 454	215 390	236	57 664	16 475	350
89	13071104	Neddemin	353	110 958	3 886	5 131	95 175	270	10 238	3 413	300
90	13071105	Neetzka	221	49 786	2 205	3 234	69 685	315	11 938	3 851	310
91	13071107	Neubrandenburg, Stadt	63 936	20 625 984	7 101 117	2 398 670	40 201 821	629	34 424	11 475	300
92	13071108	Neuenkirchen	1 122	527 245	12 061	6 466	179 123	160	19 466	5 562	350
93	13071109	Neukalen, Stadt	1 741	394 433	61 095	22 344	429 946	247	39 879	11 078	360
94	13071110	Neustrelitz, Stadt	20 115	5 901 098	1 701 114	450 547	7 613 873	379	33 440	8 360	400

Tabelle 1.2

Nach Gemeinden

Lfd. Nr.	Gemeinde-Nr.	Davon						Familienleistungs-ausgleich	Realsteuer-aufbringungskraft		Steuereinnahme-kraft einschl. Familienleistungs-ausgleich	
		Grundsteuer B			Gewerbsteuer							
		Auf-kommen	Grund-betrag	Hebe-satz	Auf-kommen	Grund-betrag	Hebe-satz		EUR	EUR/EW	EUR	EUR/EW
		EUR		%	EUR		%		EUR		EUR/EW	EUR
1	2	13	14	15	16	17	18	19	20	21	22	23
47	13071053	9 925	3 308	300	10 391	3 464	300	4 378	33 802	328	62 251	604
48	13071054	99 698	23 738	420	225 932	56 483	400	51 863	376 402	386	658 837	675
49	13071055	144 568	36 507	396	178 107	51 180	348	50 930	369 832	319	957 404	826
50	13071056	115 053	27 394	420	209 279	56 414	371	49 989	363 105	345	680 237	645
51	13071057	48 045	13 727	350	320 069	100 022	320	34 368	460 929	700	701 276	1 066
52	13071058	26 013	6 503	400	11 480	3 021	380	15 621	53 857	181	139 625	469
53	13071059	37 650	9 413	400	47 236	11 809	400	29 998	108 558	213	256 167	502
54	13071060	22 379	5 968	375	21 600	6 448	335	23 436	61 383	144	166 388	392
55	13071063	73 859	23 081	320	787 050	278 110	283	20 932	1 176 618	1 994	1 283 776	2 176
56	13071064	5 621	1 519	370	3 090	966	320	6 874	18 873	160	62 366	529
57	13071065	41 490	10 373	400	220 294	55 074	400	14 369	301 232	705	412 565	966
58	13071066	50 237	12 253	410	26 450	6 961	380	23 436	90 316	200	276 851	613
59	13071067	65 689	17 517	375	- 35 679	- 10 494	340	40 931	53 262	69	456 955	593
60	13071068	59 749	14 937	400	54 392	15 541	350	38 746	170 787	206	461 918	557
61	13071069	82 679	20 879	396	2 711	713	380	28 117	119 943	185	325 687	502
62	13071070	64 495	16 972	380	165 892	51 044	325	47 493	294 479	333	598 308	678
63	13071071	79 340	20 035	396	83 994	23 998	350	41 872	197 753	289	466 321	682
64	13071072	17 434	4 359	400	2 299	657	350	9 999	29 126	141	108 832	526
65	13071073	13 036	3 725	350	79 325	20 875	380	4 378	103 535	756	129 455	945
66	13071074	29 913	7 872	380	8 934	2 749	325	11 251	70 637	249	144 192	508
67	13071075	62 826	15 323	410	11 286	3 084	366	29 057	99 230	160	347 962	559
68	13071076	57 500	16 429	350	408 682	110 455	370	33 116	525 681	776	767 023	1 133
69	13071077	216 832	54 756	396	200 674	57 335	350	53 426	465 461	405	950 209	827
70	13071078	37 708	8 978	420	20 238	5 470	370	12 814	77 751	250	158 389	509
71	13071079	56 645	14 907	380	42 475	12 493	340	28 435	139 606	247	339 100	600
72	13071080	57 207	14 302	400	214 393	63 057	340	28 117	312 691	592	453 476	859
73	13071081	25 597	7 313	350	38 646	12 077	320	15 621	95 244	317	186 570	622
74	13071083	30 536	7 634	400	- 9 257	- 2 204	420	5 933	38 613	226	98 156	574
75	13071084	47 053	11 882	396	123 846	35 588	348	26 561	209 559	368	373 772	657
76	13071087	50 542	14 441	350	135 877	42 462	320	20 932	241 280	488	369 737	748
77	13071088	62 026	17 722	350	158 132	45 181	350	22 495	267 608	561	450 980	945
78	13071089	18 452	4 613	400	1 440	411	350	6 252	33 775	157	113 992	530
79	13071090	97 144	23 986	405	174 676	43 130	405	60 618	330 244	294	685 178	610
80	13071092	823 000	208 159	395	2 207 718	633 678	348	330 883	3 397 692	462	5 708 861	776
81	13071093	798 186	199 547	400	1 402 082	350 521	400	313 077	2 202 795	334	4 418 219	670
82	13071096	31 016	7 754	400	21 726	6 207	350	7 814	67 540	298	127 761	563
83	13071097	29 335	9 167	320	53 105	19 669	270	14 369	126 821	377	224 790	669
84	13071099	465 645	122 538	380	625 820	184 065	340	164 345	1 273 537	325	2 435 442	621
85	13071100	69 618	16 576	420	34 813	9 161	380	36 553	172 387	243	358 615	507
86	13071101	209 628	52 936	396	1 111 159	319 299	348	84 676	1 502 366	990	2 001 477	1 319
87	13071102	44 861	11 215	400	46 394	13 255	350	30 931	133 182	254	304 873	581
88	13071103	87 656	22 135	396	70 070	18 439	380	54 678	218 348	239	538 374	589
89	13071104	29 234	8 121	360	55 703	14 659	380	17 806	101 722	288	229 242	649
90	13071105	22 634	5 659	400	35 113	9 240	380	10 622	71 928	325	131 307	594
91	13071107	10 012 693	1 820 490	550	30 154 704	6 853 342	440	2 976 700	33 982 486	532	62 287 617	974
92	13071108	89 458	23 542	380	70 199	18 473	380	50 300	189 188	169	772 328	688
93	13071109	153 863	36 203	425	236 204	63 839	370	71 551	434 343	249	939 078	539
94	13071110	2 431 325	607 831	400	5 149 108	1 287 277	400	920 475	7 540 215	375	15 612 355	776

Kapitel 1			Realsteuervergleich 2019								
Tabelle 1.2			Nach Gemeinden								
Lfd. Nr.	Gemeinde-Nr.	Gemeinde	Einwohner am 30.06.2019	Gemeindeanteil an der		Gewerbesteuerumlage	Realsteuer-Istaufkommen		Davon		
				Einkommensteuer	Umsatzsteuer		EUR/ EW	Grundsteuer A			
								Aufkommen	Grundbetrag	Hebesatz	
1	2	3	4	EUR			9	EUR		%	
				5	6	7	8		10	11	12
95	13071111	Neverin	1 012	481 028	24 706	56 689	539 309	533	11 136	4 454	250
96	13071112	Nossendorf	677	148 781	9 887	10 258	170 144	251	26 613	9 857	270
97	13071113	Nossentiner Hütte	656	172 275	27 690	6 798	150 829	230	8 943	2 981	300
98	13071114	Penkow	264	77 623	9 374	5 335	86 468	328	11 743	3 914	300
99	13071115	Penzlin, Stadt	4 146	1 140 072	128 492	87 402	1 426 598	344	103 590	34 530	300
100	13071117	Pragsdorf	517	173 577	13 407	8 688	166 615	322	12 271	3 997	307
101	13071118	Priborn	359	79 842	10 541	7 369	95 986	267	4 793	1 775	270
102	13071119	Priepert	319	68 022	8 091	6 008	102 389	321	11 354	1 622	700
103	13071120	Pripsleben	242	53 453	9 016	9 113	112 132	463	9 738	3 246	300
104	13071122	Rechlin	2 018	527 293	86 769	37 216	662 440	328	19 321	6 900	280
105	13071123	Ritzerow	381	102 902	6 788	6 179	115 835	304	22 636	7 186	315
106	13071124	Röbel/Müritz, Stadt	4 998	1 272 643	367 492	175 551	2 517 037	504	24 625	7 695	320
107	13071125	Röckwitz	290	76 851	11 040	7 156	105 785	365	18 774	6 258	300
108	13071127	Rosenow	980	258 099	85 301	31 697	430 288	439	31 443	10 143	310
109	13071128	Sarow	696	149 890	6 108	18 776	271 147	390	35 599	11 484	310
110	13071130	Schönbeck	450	112 116	5 667	1 649	83 006	184	24 408	6 974	350
111	13071131	Schönfeld	353	89 780	9 977	3 111	64 439	183	12 825	4 580	280
112	13071132	Schönhausen	230	44 769	933	1 058	49 747	216	17 326	4 559	380
113	13071133	Schwarz	361	87 850	14 803	9 864	132 264	366	7 945	2 943	270
114	13071135	Siedenbollentin	565	142 027	12 857	11 330	155 138	275	7 832	2 611	300
115	13071136	Siedenbrünzow	502	110 283	22 974	43 785	497 828	992	18 287	5 957	307
116	13071137	Sietow	621	171 841	25 515	3 060	90 062	145	12 075	4 830	250
117	13071138	Silz	357	112 116	10 847	8 046	126 182	353	5 704	1 901	300
118	13071139	Sommersdorf	227	64 356	2 459	2 321	58 254	257	10 068	3 248	310
119	13071140	Sponholz	740	215 404	32 636	32 886	449 487	607	17 041	5 680	300
120	13071141	Staven	375	102 323	32 128	26 961	341 100	910	13 659	4 553	300
121	13071142	Stavenhagen, Reuterstadt, St.	5 758	1 429 914	468 901	647 073	6 282 028	1 091	43 381	13 772	315
122	13071143	Stuer	240	56 203	4 381	2 649	60 403	252	9 194	3 065	300
123	13071144	Torgelow am See	447	170 152	6 960	3 983	93 924	210	9 701	2 772	350
124	13071145	Trollenhagen	888	444 123	121 068	47 437	661 927	745	13 093	4 364	300
125	13071146	Tützpatz	561	110 910	35 093	27 034	306 985	547	20 345	6 782	300
126	13071147	Userin	668	233 640	18 605	6 237	167 719	251	11 788	3 572	330
127	13071148	Utzedel	462	114 576	2 945	68	48 343	105	17 481	6 992	250
128	13071150	Verchen	392	101 503	2 715	2 988	79 060	202	8 219	2 651	310
129	13071153	Voigtsdorf	104	35 121	536	836	23 040	222	3 134	1 045	300
130	13071154	Vollrathsruehe	376	87 078	2 973	658	73 215	195	28 691	8 694	330
131	13071155	Walow	471	119 256	20 795	8 632	153 381	326	16 691	5 564	300
132	13071156	Waren (Müritz), Stadt	21 098	6 037 191	1 559 180	697 021	8 829 120	418	31 509	11 253	280
133	13071157	Warrenzin	377	94 700	11 831	7 222	111 044	295	15 870	5 290	300
134	13071158	Werder	550	131 510	11 127	6 072	128 620	234	29 971	9 668	310
135	13071159	Wesenberg, Stadt	3 017	733 386	91 087	42 531	734 379	243	26 316	8 772	300
136	13071160	Wildberg	506	125 431	4 942	19 614	231 924	458	20 287	6 340	320
137	13071161	Woggersin	527	301 372	5 104	4 839	97 103	184	5 885	2 029	290
138	13071162	Wokuhl-Dabelow	582	148 636	7 620	9 737	172 351	296	11 724	3 908	300
139	13071163	Wolde	539	130 834	23 570	35 870	417 111	774	23 592	7 864	300
140	13071164	Woldegk, Stadt	4 363	1 027 956	251 705	177 259	2 749 244	630	219 807	55 325	397
141	13071166	Wulkenzin	1 543	695 660	20 400	28 517	405 975	263	13 917	4 639	300
142	13071167	Wustrow	729	151 579	14 271	10 867	183 533	252	6 429	3 215	200

Tabelle 1.2

Nach Gemeinden

Lfd. Nr.	Gemeinde-Nr.	Davon						Familienleistungs-ausgleich	Realsteuer-aufbringungskraft		Steuereinnahme-kraft einschl. Familienleistungs-ausgleich	
		Grundsteuer B			Gewerbsteuer							
		Auf-kommen	Grund-betrag	Hebe-satz	Auf-kommen	Grund-betrag	Hebe-satz		EUR	EUR/EW	EUR	EUR/EW
		EUR		%	EUR		%		EUR		EUR/EW	EUR
1	2	13	14	15	16	17	18	19	20	21	22	23
95	13071111	74 665	23 333	320	453 508	161 967	280	48 115	732 434	724	1 229 595	1 215
96	13071112	40 949	11 700	350	102 582	29 309	350	42 494	193 796	286	384 699	568
97	13071113	64 191	16 048	400	77 695	19 424	400	31 242	152 418	232	376 826	574
98	13071114	21 378	5 345	400	53 347	15 242	350	16 873	93 699	355	192 233	728
99	13071115	374 075	101 101	370	948 933	249 719	380	216 527	1 497 277	361	2 894 966	698
100	13071117	67 963	17 162	396	86 381	24 822	348	26 243	181 077	350	385 616	746
101	13071118	28 030	9 343	300	63 163	21 054	300	16 562	126 067	351	225 643	629
102	13071119	33 870	9 677	350	57 165	17 167	333	14 688	112 160	352	196 953	617
103	13071120	16 470	4 575	360	85 924	26 038	330	11 562	129 453	535	194 371	803
104	13071122	281 596	80 456	350	361 523	106 330	340	80 921	772 284	383	1 430 052	709
105	13071123	31 406	7 852	400	61 793	17 655	350	16 562	124 215	326	244 288	641
106	13071124	586 433	154 324	380	1 905 979	501 573	380	206 217	2 599 435	520	4 270 236	854
107	13071125	19 541	5 428	360	67 470	20 445	330	12 184	121 499	419	214 418	739
108	13071127	99 987	29 408	340	298 858	90 563	330	45 308	504 265	515	861 276	879
109	13071128	47 786	11 947	400	187 762	53 646	350	37 805	293 010	421	468 036	672
110	13071130	48 230	11 763	410	10 368	4 713	220	27 495	90 857	202	234 485	521
111	13071131	23 173	6 621	350	28 441	8 888	320	17 806	77 058	218	191 510	543
112	13071132	23 806	6 434	370	8 615	3 023	285	9 688	53 804	234	108 137	470
113	13071133	39 768	12 428	320	84 551	28 184	300	13 436	170 247	472	276 472	766
114	13071135	40 480	11 244	360	106 826	32 372	330	29 057	180 099	319	352 709	624
115	13071136	44 194	11 160	396	435 347	125 100	348	28 435	544 508	1 085	662 416	1 320
116	13071137	51 755	17 252	300	26 232	8 744	300	29 998	122 783	198	347 076	559
117	13071138	40 016	11 433	350	80 462	22 989	350	13 125	142 798	400	270 841	759
118	13071139	24 974	6 244	400	23 212	6 632	350	11 251	62 523	275	138 268	609
119	13071140	75 394	19 841	380	357 052	93 961	380	36 872	461 882	624	713 907	965
120	13071141	34 724	9 138	380	292 717	77 031	380	17 184	347 838	928	472 512	1 260
121	13071142	710 796	183 668	387	5 527 851	1 848 780	299	265 583	7 886 922	1 370	9 404 248	1 633
122	13071143	26 232	8 744	300	24 977	7 569	330	7 185	76 200	318	141 320	589
123	13071144	40 976	10 244	400	43 247	11 381	380	27 495	96 219	215	296 842	664
124	13071145	133 808	38 231	350	515 026	135 533	380	43 427	694 959	783	1 256 140	1 415
125	13071146	39 476	11 279	350	247 164	77 239	320	32 805	364 998	651	516 772	921
126	13071147	88 217	21 516	410	67 714	17 819	380	27 806	171 594	257	445 408	667
127	13071148	30 275	9 174	330	587	196	300	28 435	62 602	136	208 490	451
128	13071150	40 965	10 241	400	29 876	8 536	350	15 932	84 959	217	202 121	516
129	13071153	10 830	2 850	380	9 076	2 388	380	8 125	24 685	237	67 631	650
130	13071154	38 507	10 133	380	6 017	1 880	320	19 999	78 640	209	188 031	500
131	13071155	50 373	14 392	350	86 317	24 662	350	20 932	173 686	369	326 038	692
132	13071156	2 424 846	606 212	400	6 372 765	1 991 489	320	953 910	10 230 648	485	18 083 908	857
133	13071157	22 954	6 558	350	72 220	20 634	350	19 058	123 922	329	242 290	643
134	13071158	37 928	10 114	375	60 721	17 349	350	31 872	140 752	256	309 189	562
135	13071159	294 903	77 606	380	413 160	121 518	340	130 607	824 121	273	1 736 669	576
136	13071160	32 313	10 098	320	179 324	56 039	320	29 998	277 596	549	418 354	827
137	13071161	46 972	13 048	360	44 246	13 827	320	23 747	115 145	218	440 528	836
138	13071162	66 039	16 107	410	94 588	27 820	340	28 435	187 719	323	362 672	623
139	13071163	60 437	16 788	360	333 082	102 487	325	24 369	488 434	906	631 336	1 171
140	13071164	512 183	114 159	449	2 017 254	506 454	398	198 713	2 600 353	596	3 901 469	894
141	13071166	123 179	33 292	370	268 879	81 478	330	70 299	468 395	304	1 226 237	795
142	13071167	83 957	27 986	300	93 147	31 049	300	30 931	248 603	341	434 517	596

Kapitel 1			Realsteuervergleich 2019								
Tabelle 1.2			Nach Gemeinden								
Lfd. Nr.	Gemeinde-Nr.	Gemeinde	Einwohner am 30.06.2019	Gemeindeanteil an der		Gewerbesteuerumlage	Realsteuer-Istaufkommen		Davon		
				Einkommensteuer	Umsatzsteuer				Grundsteuer A		
							EUR				
1	2	3	4	5	6	7	8	9	10	11	12
143	13071169	Zettemin	276	55 286	1 719	714	47 563	172	13 427	4 331	310
144	13071170	Zirzow	325	101 696	13 438	1 059	44 087	136	8 876	2 959	300
145	13071171	Zislow	205	52 295	8 838	5 476	87 098	425	1 453	528	275
146	13071172	Peenehagen	1 073	297 754	14 696	4 671	207 384	193	51 756	16 859	307
147	13071173	Kuckssee	528	176 231	5 258	2 611	85 501	162	18 029	5 873	307
148	13071174	Schloen-Dratow	872	202 909	23 018	7 137	173 022	198	31 983	10 418	307
149	13071175	Eldetal	925	199 049	22 805	8 722	188 603	204	37 366	12 338	303
150	13071176	Südmüritz	901	264 660	23 931	17 118	248 285	276	23 734	9 128	260
72 Landkreis Rostock											
151	13072001	Admannshagen-Bargeshagen	2 869	1 470 824	166 718	115 043	1 335 317	465	16 272	5 611	290
152	13072002	Alt Bukow	466	101 261	4 478	3 050	91 372	196	15 420	4 819	320
153	13072003	Alt Sührkow	396	86 258	9 323	3 061	93 100	235	26 139	7 921	330
154	13072004	Altkalen	789	144 921	30 081	53 191	609 696	773	37 670	14 323	263
155	13072005	Am Salzhaff	527	143 281	18 007	10 426	192 126	365	13 119	4 100	320
156	13072006	Bad Doberan, Stadt	12 589	3 533 056	715 074	339 648	4 705 300	374	11 689	4 850	241
157	13072007	Bartenshagen-Parkentin	1 347	555 274	50 529	24 754	362 914	269	10 666	4 183	255
158	13072008	Bastorf	1 069	314 012	41 004	22 214	388 609	364	26 769	8 365	320
159	13072009	Baumgarten	779	227 127	8 071	19 955	294 977	379	26 757	9 556	280
160	13072010	Behren-Lübchin	899	174 494	16 257	4 195	184 692	205	57 426	17 946	320
161	13072011	Benitz	396	153 943	10 051	5 845	107 836	272	11 414	2 854	400
162	13072012	Bentwisch	3 246	1 507 392	604 534	484 795	4 748 364	1 463	30 657	12 263	250
163	13072013	Bernitt	1 585	374 653	26 286	69 220	922 486	582	54 461	19 804	275
164	13072014	Biendorf	1 205	279 760	29 333	41 975	571 084	474	46 145	14 420	320
165	13072015	Blankenhagen	1 046	423 426	20 519	- 3 140	92 468	88	18 916	4 729	400
166	13072017	Börgerende-Rethwisch	1 681	744 192	95 402	220 164	2 108 195	1 254	10 715	3 896	275
167	13072018	Bröbberow	650	204 308	5 888	4 000	109 243	168	20 407	4 535	450
168	13072019	Broderstorf	3 849	2 090 309	161 381	167 379	2 050 905	533	27 249	9 083	300
169	13072020	Bützow, Stadt	7 817	1 855 656	485 095	189 068	2 603 758	333	24 137	8 940	270
170	13072021	Cammin	776	314 301	14 140	33 818	363 508	468	22 870	7 623	300
171	13072022	Carinerland	1 239	296 017	37 522	46 034	540 987	437	53 728	17 571	306
172	13072023	Dahmen	477	101 406	10 479	1 731	92 987	195	26 212	8 065	325
173	13072024	Dalkendorf	251	54 128	10 268	13 288	182 243	726	15 846	5 112	310
174	13072026	Dobbin-Linstow	469	110 476	54 230	16 044	301 384	643	24 460	8 320	294
175	13072027	Dolgen am See	656	249 367	6 968	7 772	135 762	207	18 454	7 532	245
176	13072028	Dreetz	204	68 408	10 655	8 690	120 566	591	12 398	3 874	320
177	13072029	Dummerstorf	7 494	2 976 190	586 707	268 452	3 559 034	475	114 101	36 807	310
178	13072030	Elmenhorst/Lichtenhagen	4 202	1 935 450	217 683	142 365	1 730 298	412	7 425	2 652	280
179	13072031	Finkenthal	308	71 592	32 214	15 915	192 206	624	15 358	5 260	292
180	13072032	Gelbensande	1 686	548 616	37 844	13 465	252 326	150	6 114	2 108	290
181	13072033	Glasewitz	435	97 450	15 741	7 927	95 304	219	6 757	3 379	200
182	13072034	Gnewitz	189	52 199	2 218	994	31 654	167	9 374	2 678	350
183	13072035	Gnoien, Stadt	2 880	512 434	111 722	47 095	835 088	290	34 876	10 568	330
184	13072036	Graal-Müritz	4 083	1 401 837	242 596	163 153	1 890 247	463	2 084	719	290
185	13072037	Grammow	156	43 949	1 367	91	24 562	157	13 965	4 655	300
186	13072038	Groß Roge	626	163 832	13 320	5 817	148 868	238	28 819	8 733	330
187	13072039	Groß Schwiesow	301	99 139	7 377	22 428	272 327	905	10 588	3 781	280
188	13072040	Groß Wokern	996	295 438	41 481	5 885	181 341	182	20 079	6 477	310

Tabelle 1.2

Nach Gemeinden

Lfd. Nr.	Gemeinde-Nr.	Davon						Familienleistungs-ausgleich	Realsteuer-aufbringungskraft		Steuereinnahme-kraft einschl. Familienleistungs-ausgleich	
		Grundsteuer B			Gewerbesteuer				EUR	EUR/EW	EUR	EUR/EW
		Auf-kommen	Grund-betrag	Hebe-satz	Auf-kommen	Grund-betrag	Hebe-satz					
		EUR		%	EUR		%		EUR		EUR/EW	EUR
1	2	13	14	15	16	17	18	19	20	21	22	23
143	13071169	27 000	6 750	400	7 136	2 039	350	12 184	50 662	184	119 138	432
144	13071170	23 716	6 410	370	11 495	3 025	380	15 310	48 531	149	177 916	547
145	13071171	30 884	9 503	325	54 761	15 646	350	4 689	102 072	498	162 418	792
146	13071172	108 914	27 504	396	46 714	13 347	350	59 678	223 107	208	590 564	550
147	13071173	41 515	10 484	396	25 957	7 459	348	33 435	92 304	175	304 617	577
148	13071174	69 670	17 593	396	71 369	20 391	350	51 241	186 778	214	456 808	524
149	13071175	73 120	22 883	320	78 117	24 921	313	42 175	232 902	252	488 209	528
150	13071176	77 823	25 941	300	146 728	48 909	300	46 864	327 163	363	645 498	716
	72											
151	13072001	267 222	75 274	355	1 051 823	328 695	320	155 286	1 594 723	556	3 272 508	1 141
152	13072002	45 455	10 823	420	30 497	8 713	350	22 184	95 134	204	220 007	472
153	13072003	33 729	8 127	415	33 232	8 745	380	20 310	93 763	237	206 593	522
154	13072004	56 830	16 054	354	515 196	151 975	339	48 745	695 086	881	865 641	1 097
155	13072005	77 722	18 505	420	101 285	29 790	340	18 747	206 114	391	375 722	713
156	13072006	1 103 042	324 424	340	3 590 569	970 424	370	631 775	5 107 339	406	9 647 595	766
157	13072007	104 707	29 916	350	247 541	70 726	350	78 736	411 441	305	1 071 225	795
158	13072008	139 704	34 926	400	222 136	63 467	350	51 241	418 690	392	802 734	751
159	13072009	51 568	14 324	360	216 652	57 014	380	40 931	309 798	398	565 972	727
160	13072010	83 874	22 072	380	43 392	11 987	362	44 368	198 203	220	429 126	477
161	13072011	29 622	7 406	400	66 800	16 700	400	23 436	104 647	264	286 232	723
162	13072012	562 325	187 442	300	4 155 382	1 385 127	300	177 159	6 128 402	1 888	7 932 693	2 444
163	13072013	116 489	31 064	375	751 536	197 773	380	95 920	951 821	601	1 379 459	870
164	13072014	141 170	33 612	420	383 769	119 928	320	64 677	648 168	538	979 963	813
165	13072015	100 467	28 705	350	- 26 915	- 8 972	300	54 367	103 818	99	605 270	579
166	13072017	210 364	64 727	325	1 887 116	629 039	300	79 988	2 690 494	1 601	3 389 912	2 017
167	13072018	45 409	11 352	400	43 427	11 428	380	44 056	106 843	164	357 095	549
168	13072019	397 685	104 654	380	1 625 971	478 227	340	223 090	2 302 377	598	4 609 777	1 198
169	13072020	580 904	170 854	340	1 998 717	540 194	370	311 514	2 821 570	361	5 284 767	676
170	13072021	50 770	14 506	350	289 868	96 623	300	43 427	455 510	587	793 560	1 023
171	13072022	81 870	25 248	324	405 389	131 526	308	62 492	666 861	538	1 016 858	821
172	13072023	47 983	11 562	415	18 792	4 945	380	26 872	94 415	198	231 442	485
173	13072024	22 131	5 333	415	144 266	37 965	380	11 562	184 255	734	246 926	984
174	13072026	116 483	29 121	400	160 441	45 840	350	19 999	326 431	696	495 092	1 056
175	13072027	46 253	13 604	340	71 055	22 205	320	38 746	167 303	255	454 611	693
176	13072028	13 821	3 455	400	94 347	24 828	380	9 059	122 080	598	201 512	988
177	13072029	837 114	223 230	375	2 607 819	767 006	340	392 434	4 001 467	534	7 688 347	1 026
178	13072030	400 915	111 365	360	1 321 958	406 756	325	182 159	2 037 471	485	4 230 398	1 007
179	13072031	22 698	6 219	365	154 150	45 472	339	14 688	217 178	705	319 757	1 038
180	13072032	130 802	35 836	365	115 410	38 470	300	84 676	306 926	182	964 598	572
181	13072033	20 603	6 868	300	67 944	22 648	300	23 747	126 749	291	255 760	588
182	13072034	12 337	3 427	360	9 943	2 841	350	10 622	34 164	181	98 208	520
183	13072035	275 442	64 056	430	524 770	134 556	390	134 043	821 751	285	1 532 856	532
184	13072036	489 712	139 918	350	1 398 451	466 150	300	136 539	2 380 041	583	3 997 861	979
185	13072037	9 814	3 271	300	783	261	300	5 933	30 045	193	81 203	521
186	13072038	56 895	13 710	415	63 154	16 619	380	37 494	150 320	240	359 149	574
187	13072039	18 234	6 078	300	243 505	64 080	380	19 369	282 823	940	386 280	1 283
188	13072040	100 728	22 893	440	60 534	16 815	360	56 552	183 044	184	570 630	573

Kapitel 1			Realsteuervergleich 2019								
Tabelle 1.2			Nach Gemeinden								
Lfd. Nr.	Gemeinde-Nr.	Gemeinde	Einwohner am 30.06.2019	Gemeindeanteil an der		Gewerbesteuerumlage	Realsteuer-Istaufkommen		Davon		
				Einkommensteuer	Umsatzsteuer				Grundsteuer A		
							EUR		EUR/EW	EUR	
1	2	3	4	5	6	7	8	9	10	11	12
189	13072041	Groß Wüstenfelde	805	270 256	28 954	17 406	289 627	360	29 681	9 575	310
190	13072042	Gülzow-Prüzen	1 547	454 688	132 166	21 034	491 571	318	69 936	15 541	450
191	13072043	Güstrow, Stadt	29 165	7 460 158	2 004 489	823 017	10 827 097	371	46 385	14 963	310
192	13072044	Gutow	1 011	318 354	17 896	8 568	185 928	184	19 909	6 422	310
193	13072045	Hohen Demzin	363	108 691	8 058	1 288	80 670	222	29 961	9 511	315
194	13072046	Hohen Spreng	525	156 885	7 372	1 449	59 986	114	11 801	4 758	248
195	13072047	Hohenfelde	788	308 995	56 485	17 779	253 743	322	8 521	3 022	282
196	13072048	Hoppenrade	637	161 420	6 735	9 604	170 970	268	24 918	7 787	320
197	13072049	Jördenstorf	916	262 006	36 299	11 846	234 054	256	33 965	10 614	320
198	13072050	Jürgenshagen	1 111	335 335	74 421	42 667	590 271	531	42 502	13 710	310
199	13072051	Kassow	334	97 354	8 802	1 076	51 394	154	9 967	3 215	310
200	13072053	Klein Belitz	837	251 007	16 952	16 750	243 609	291	39 936	13 312	300
201	13072055	Klein Upahl	224	110 910	1 913	- 1 376	13 669	61	7 088	2 531	280
202	13072056	Krakow am See, Stadt	3 437	834 599	138 509	44 211	767 588	223	45 849	15 283	300
203	13072057	Kritzow	3 897	1 934 774	213 168	101 603	1 323 537	340	15 084	5 485	275
204	13072058	Kröpelin, Stadt	4 777	1 144 366	159 279	133 576	1 592 501	333	66 594	21 074	316
205	13072059	Kuchelmiß	627	137 685	29 582	14 166	228 025	364	30 597	9 272	330
206	13072060	Kühlungsborn, Stadt	7 947	2 341 654	550 266	476 258	5 257 967	662	7 969	3 985	200
207	13072061	Kuhs	313	102 950	12 690	4 715	85 125	272	11 248	4 017	280
208	13072062	Laage, Stadt	6 424	2 006 463	564 540	222 942	2 870 724	447	63 588	24 684	258
209	13072063	Lalendorf	3 560	873 965	192 231	57 986	1 139 851	320	116 306	35 244	330
210	13072064	Lambrechtshagen	2 886	1 278 577	162 249	85 595	1 101 496	382	11 570	4 628	250
211	13072066	Lelkendorf	463	97 692	9 306	3 688	119 276	258	34 614	10 489	330
212	13072067	Lohmen	777	184 287	94 338	262 652	2 048 891	2 637	20 027	8 595	233
213	13072069	Lüssow	923	319 801	43 079	12 325	218 490	237	14 602	5 215	280
214	13072071	Mistorf	639	141 592	18 888	26 152	349 619	547	22 213	7 933	280
215	13072072	Mönchshagen	1 268	573 461	26 703	37 346	436 218	344	12 674	4 088	310
216	13072073	Mühl Rosin	1 118	475 673	24 610	8 807	205 255	184	11 400	3 563	320
217	13072074	Neubukow, Stadt	3 916	835 467	144 686	88 429	1 151 148	294	24 721	8 524	290
218	13072075	Nienhagen	1 968	961 477	36 398	55 391	656 588	334	1 978	989	200
219	13072076	Nustrow	152	37 533	904	3 843	60 159	396	10 005	2 859	350
220	13072077	Papendorf	2 518	1 288 274	65 591	71 159	903 837	359	19 762	6 587	300
221	13072078	Penzin	129	47 230	2 903	2 865	35 249	273	4 440	2 220	200
222	13072079	Plaaz	761	188 388	20 508	18 030	279 612	367	29 548	9 849	300
223	13072080	Pölchow	948	439 539	12 501	18 902	278 799	294	14 471	4 824	300
224	13072081	Poppendorf	707	355 501	263 846	- 121 804	- 859 559	- 1 216	7 421	3 711	200
225	13072082	Prebberede	750	184 384	6 202	4 642	149 209	199	36 921	11 910	310
226	13072083	Reddelich	964	279 711	35 315	13 624	194 396	202	7 718	3 087	250
227	13072084	Reimershagen	408	70 965	8 210	6 247	119 269	292	24 220	8 650	280
228	13072085	Reirik, Stadt	2 175	584 412	134 045	125 893	1 419 479	653	23 386	9 354	250
229	13072086	Retschow	934	377 355	9 568	9 051	176 615	189	12 151	4 860	250
230	13072087	Roggentin	2 660	1 337 337	333 162	223 946	2 361 757	888	8 455	2 818	300
231	13072088	Rövershagen	2 582	1 189 087	132 700	234 723	2 438 503	944	11 038	3 679	300
232	13072089	Rühn	612	224 039	16 446	14 558	211 594	346	6 843	2 737	250
233	13072090	Rukieten	328	130 883	4 159	2 554	64 858	198	9 890	2 826	350
234	13072091	Sanitz	5 971	2 169 524	159 243	147 136	2 001 259	335	74 309	23 222	320
235	13072092	Sarmstorf	483	148 443	16 877	14 816	192 682	399	9 448	3 779	250
236	13072093	Satow	5 825	1 980 364	214 147	228 225	3 412 570	586	111 975	39 991	280

Tabelle 1.2

Nach Gemeinden

Lfd. Nr.	Gemeinde-Nr.	Davon						Familienleistungs-ausgleich	Realsteuer-aufbringungskraft		Steuereinnahme-kraft einschl. Familienleistungs-ausgleich	
		Grundsteuer B			Gewerbsteuer							
		Auf-kommen	Grund-betrag	Hebe-satz	Auf-kommen	Grund-betrag	Hebe-satz		EUR	EUR/EW	EUR	EUR/EW
		EUR		%	EUR		%		EUR		EUR/EW	EUR
1	2	13	14	15	16	17	18	19	20	21	22	23
189	13072041	65 990	15 527	425	193 956	49 732	390	39 368	287 208	357	608 379	756
190	13072042	181 243	47 696	380	240 392	60 098	400	71 551	483 655	313	1 121 025	725
191	13072043	2 785 692	696 423	400	7 995 020	2 351 476	340	1 443 205	12 002 552	412	22 087 387	757
192	13072044	80 343	21 143	380	85 676	24 479	350	56 552	204 636	202	588 870	582
193	13072045	37 903	9 571	396	12 806	3 680	348	16 562	85 749	236	217 773	600
194	13072046	34 146	9 646	354	14 039	4 141	339	26 872	72 453	138	262 134	499
195	13072047	61 337	17 229	356	183 885	50 797	362	50 300	277 356	352	675 357	857
196	13072048	52 753	14 258	370	93 299	27 441	340	30 620	190 909	300	380 080	597
197	13072049	71 475	17 223	415	128 614	33 846	380	34 679	237 184	259	558 322	610
198	13072050	84 528	22 541	375	463 241	121 906	380	58 737	606 071	546	1 031 897	929
199	13072051	30 361	7 590	400	11 066	3 074	360	15 621	54 596	163	175 297	525
200	13072053	57 711	15 598	370	145 962	47 856	305	36 872	292 439	349	580 520	694
201	13072055	19 945	5 699	350	- 13 364	- 3 931	340	9 688	17 557	78	141 445	631
202	13072056	304 896	80 236	380	416 843	126 316	330	150 598	874 745	255	1 954 240	569
203	13072057	364 995	97 332	375	943 458	290 295	325	261 206	1 542 081	396	3 849 626	988
204	13072058	380 972	115 446	330	1 144 935	381 645	300	241 207	2 018 665	423	3 429 941	718
205	13072059	63 865	17 261	370	133 563	40 474	330	32 494	258 303	412	443 898	708
206	13072060	1 167 788	333 654	350	4 082 210	1 360 737	300	296 515	6 633 848	835	9 346 024	1 176
207	13072061	24 035	6 496	370	49 842	13 471	370	14 369	92 195	295	217 490	695
208	13072062	646 810	182 427	355	2 160 326	636 978	339	330 261	3 291 423	512	5 969 745	929
209	13072063	393 981	87 551	450	629 564	165 675	380	199 032	1 120 836	315	2 328 078	654
210	13072064	295 118	84 319	350	794 808	244 556	325	120 296	1 309 070	454	2 784 598	965
211	13072066	44 616	11 016	405	40 046	10 538	380	27 495	121 270	262	252 074	544
212	13072067	77 735	24 756	314	1 951 129	750 434	260	33 746	2 998 116	3 859	3 047 835	3 923
213	13072069	73 599	19 892	370	130 289	35 213	370	48 115	236 353	256	635 023	688
214	13072071	43 469	11 439	380	283 937	74 720	380	33 116	359 796	563	527 240	825
215	13072072	103 439	25 860	400	320 105	106 702	300	69 677	531 107	419	1 163 603	918
216	13072073	100 752	23 989	420	93 103	25 163	370	63 115	210 167	188	764 758	684
217	13072074	292 666	81 296	360	833 761	252 655	330	192 158	1 339 657	342	2 423 540	619
218	13072075	179 827	59 942	300	474 783	158 261	300	97 483	863 650	439	1 903 617	967
219	13072076	15 019	4 291	350	35 135	10 980	320	8 437	69 509	457	112 539	740
220	13072077	223 316	55 829	400	660 759	203 310	325	165 597	1 036 123	411	2 484 426	987
221	13072078	10 346	3 449	300	20 463	8 185	250	4 689	53 174	412	105 130	815
222	13072079	59 466	14 867	400	190 598	51 513	370	34 368	292 069	384	517 303	680
223	13072080	75 311	18 828	400	189 017	54 005	350	62 492	302 265	319	797 896	842
224	13072081	177 054	59 018	300	- 1 044 034	- 348 011	300	32 805	- 1 063 958	- 1 505	- 290 003	- 410
225	13072082	61 893	14 914	415	50 395	13 262	380	47 493	152 932	204	386 369	515
226	13072083	69 899	19 971	350	116 779	38 926	300	62 174	243 983	253	607 559	630
227	13072084	29 013	7 635	380	66 036	17 848	370	22 495	128 759	316	224 182	549
228	13072085	317 014	90 575	350	1 079 079	359 693	300	88 113	1 790 596	823	2 471 273	1 136
229	13072086	66 199	20 687	320	98 265	25 859	380	55 300	202 903	217	636 075	681
230	13072087	337 786	102 359	330	2 015 516	639 846	315	135 917	2 889 206	1 086	4 471 676	1 681
231	13072088	214 367	59 546	360	2 213 098	670 636	330	146 539	2 826 411	1 095	4 060 014	1 572
232	13072089	46 692	12 451	375	158 059	41 594	380	35 620	220 873	361	482 421	788
233	13072090	27 234	6 809	400	27 734	7 298	380	19 688	66 118	202	218 293	666
234	13072091	497 630	125 982	395	1 429 320	420 388	340	321 194	2 218 558	372	4 721 383	791
235	13072092	35 071	10 315	340	148 163	42 332	350	24 369	217 924	451	392 796	813
236	13072093	561 890	133 783	420	2 738 705	652 073	420	317 447	3 190 515	548	5 474 246	940

Kapitel 1			Realsteuervergleich 2019								
Tabelle 1.2			Nach Gemeinden								
Lfd. Nr.	Gemeinde-Nr.	Gemeinde	Einwohner am 30.06.2019	Gemeindeanteil an der		Gewerbesteuerumlage	Realsteuer-Istaufkommen		Davon		
				Einkommensteuer	Umsatzsteuer		EUR/ EW	Grundsteuer A			
								Aufkommen	Grundbetrag	Hebesatz	
1	2	3	4	EUR			9	EUR		%	
				5	6	7	8		10	11	12
237	13072094	Schorssow	469	103 095	13 567	2 870	113 507	242	26 027	8 676	300
238	13072095	Schwaan, Stadt	5 024	1 374 290	240 292	106 604	1 545 283	308	26 378	8 509	310
239	13072096	Schwasdorf	440	127 168	22 923	17 798	259 142	589	36 142	11 659	310
240	13072097	Selpin	474	110 476	5 031	3 071	91 362	193	28 572	8 163	350
241	13072098	Stäbelow	1 405	770 340	138 158	130 491	1 351 013	962	12 250	4 900	250
242	13072099	Steffenhagen	529	149 070	17 054	7 105	113 975	215	4 359	1 744	250
243	13072101	Steinhagen	678	195 383	65 251	69 457	827 924	1 221	9 048	3 480	260
244	13072102	Stubbendorf	157	31 695	1 323	- 2 212	- 4 776	- 30	4 088	1 168	350
245	13072103	Sukow-Levitzow	470	124 466	12 205	4 487	114 039	243	23 738	7 418	320
246	13072104	Tarnow	1 067	267 651	20 569	15 405	273 832	257	33 004	11 001	300
247	13072105	Tessin, Stadt	3 931	971 946	165 506	76 565	1 017 416	259	34 055	8 732	390
248	13072106	Teterow, Stadt	8 433	1 933 375	778 425	484 685	6 767 521	803	67 319	18 700	360
249	13072107	Thelkow	461	139 904	12 886	11 859	168 971	367	23 561	7 854	300
250	13072108	Thulendorf	666	262 875	14 321	9 101	162 219	244	8 769	2 740	320
251	13072109	Thürkow	384	85 486	24 372	13 224	189 000	492	15 906	4 820	330
252	13072110	Vorbeck	351	100 152	2 360	22 930	276 764	789	3 693	923	400
253	13072111	Walkendorf	886	188 726	31 427	55 416	695 360	785	56 174	20 885	269
254	13072112	Wardow	1 333	395 446	10 114	6 312	186 536	140	44 871	18 093	248
255	13072113	Warnkenhagen	322	90 407	10 638	12 369	197 146	612	36 195	11 676	310
256	13072114	Warnow	890	258 485	19 143	7 991	199 963	225	34 218	12 006	285
257	13072116	Wiendorf	770	265 673	18 842	5 699	140 994	183	10 847	3 616	300
258	13072117	Wittenbeck	854	286 224	40 164	35 609	480 713	563	8 835	2 850	310
259	13072118	Zarnewanz	409	128 663	5 275	7 229	91 877	225	9 845	3 516	280
260	13072119	Zehna	624	147 864	14 934	16 443	283 117	454	32 051	8 013	400
261	13072120	Zepelin	443	139 518	4 821	1 512	69 843	158	21 027	6 783	310
262	13072121	Ziesendorf	1 433	566 032	46 373	23 883	392 749	274	28 115	9 372	300
	73	Landkreis Vorpommern-Rügen									
263	13073001	Ahrenshagen-Daskow	2 147	591 070	144 864	167 651	1 800 088	838	65 646	21 383	307
264	13073002	Ahrenshoop	641	236 824	112 452	81 905	980 445	1 530	1 199	400	300
265	13073003	Altefähr	1 267	411 655	58 939	11 922	296 694	234	28 637	6 818	420
266	13073004	Altenkirchen	922	148 491	42 343	21 435	404 484	439	46 492	11 623	400
267	13073005	Altenpleen	968	255 542	10 349	5 134	148 242	153	29 140	7 628	382
268	13073006	Baabe	917	206 045	84 348	35 804	644 310	703	384	128	300
269	13073007	Bad Sülze, Stadt	1 693	396 989	100 610	28 705	565 572	334	21 299	5 325	400
270	13073009	Barth, Stadt	8 669	1 675 663	386 510	177 212	2 547 636	294	21 258	7 086	300
271	13073010	Bergen auf Rügen, Stadt	13 506	3 742 236	1 207 671	425 221	6 026 658	446	25 844	12 922	200
272	13073011	Binz	5 482	1 456 448	623 310	473 879	6 469 965	1 180	2 066	689	300
273	13073012	Born a. Darß	1 154	288 588	57 193	33 053	530 648	460	7 729	2 576	300
274	13073013	Breege	629	154 232	66 897	28 276	514 581	818	20 098	5 025	400
275	13073014	Buschvitz	254	82 543	4 603	9 306	108 591	428	6 493	1 623	400
276	13073015	Dettmannsdorf	1 025	265 624	44 609	24 841	436 673	426	56 591	14 148	400
277	13073016	Deyelsdorf	480	109 704	8 037	5 637	129 730	270	27 394	7 209	380
278	13073017	Dierhagen	1 530	460 622	102 328	61 003	886 316	579	10 230	3 410	300
279	13073018	Divitz-Spoldershagen	456	87 416	9 452	3 709	87 249	191	22 139	8 200	270
280	13073019	Dranske	1 105	271 317	48 436	50 980	716 335	648	17 198	5 733	300
281	13073020	Drechow	225	68 408	1 170	759	51 631	229	16 113	5 249	307
282	13073021	Dreschvitz	747	180 814	10 602	1 397	99 383	133	24 113	6 028	400

Tabelle 1.2

Nach Gemeinden

Lfd. Nr.	Gemeinde-Nr.	Davon						Familienleistungs-ausgleich	Realsteuer-aufbringungskraft		Steuereinnahme-kraft einschl. Familienleistungs-ausgleich	
		Grundsteuer B			Gewerbsteuer							
		Auf-kommen	Grund-betrag	Hebe-satz	Auf-kommen	Grund-betrag	Hebe-satz		EUR	EUR/EW	EUR	EUR/EW
		EUR		%	EUR		%					
1	2	13	14	15	16	17	18	19	20	21	22	23
237	13072094	56 322	13 572	415	31 158	8 199	380	24 998	117 405	250	256 195	546
238	13072095	452 862	113 216	400	1 066 043	304 584	350	233 089	1 674 335	333	3 415 402	680
239	13072096	37 389	9 009	415	185 611	50 852	365	21 873	270 350	614	424 515	965
240	13072097	34 711	9 917	350	28 079	8 775	320	25 621	102 315	216	240 372	507
241	13072098	145 703	41 629	350	1 193 060	372 831	320	72 173	1 617 002	1 151	2 467 182	1 756
242	13072099	43 642	13 428	325	65 974	20 300	325	22 495	140 555	266	322 069	609
243	13072101	64 774	17 506	370	754 102	198 448	380	40 931	843 612	1 244	1 075 720	1 587
244	13072102	13 259	3 683	360	- 22 123	- 6 321	350	9 688	- 4 597	- 29	40 322	257
245	13072103	41 583	10 020	415	48 718	12 821	380	29 057	115 786	246	277 028	589
246	13072104	73 571	19 361	380	167 257	44 015	380	47 182	286 397	268	606 393	568
247	13072105	327 093	90 859	360	656 268	218 756	300	205 276	1 251 835	318	2 517 998	641
248	13072106	1 022 459	213 012	480	5 677 743	1 384 815	410	373 687	6 257 395	742	8 858 197	1 050
249	13072107	33 594	9 598	350	111 816	33 884	330	23 436	195 790	425	360 156	781
250	13072108	59 837	15 149	395	93 613	26 004	360	47 182	172 909	260	488 186	733
251	13072109	37 072	9 385	395	136 022	37 784	360	20 310	199 953	521	316 897	825
252	13072110	37 218	9 305	400	235 853	65 515	360	21 243	292 852	834	393 677	1 122
253	13072111	71 954	20 405	353	567 232	158 332	358	45 308	759 188	857	969 232	1 094
254	13072112	80 529	22 748	354	61 136	18 034	339	77 484	224 655	169	701 386	526
255	13072113	26 659	6 424	415	134 292	35 340	380	16 562	200 136	622	305 375	948
256	13072114	78 987	20 516	385	86 758	22 831	380	42 494	213 729	240	525 859	591
257	13072116	65 010	18 058	360	65 137	16 284	400	49 678	151 086	196	479 579	623
258	13072117	117 824	29 456	400	354 054	101 740	348	42 183	523 541	613	856 503	1 003
259	13072118	24 203	8 068	300	57 829	20 653	280	19 999	124 712	305	271 420	664
260	13072119	53 753	11 945	450	197 313	46 979	420	32 494	256 328	411	435 177	697
261	13072120	32 395	8 099	400	16 421	4 321	380	22 495	73 073	165	238 394	538
262	13072121	125 804	31 451	400	238 830	68 237	350	84 046	425 289	297	1 097 857	766
	73											
263	13073001	177 680	52 259	340	1 556 762	479 004	325	117 793	2 121 045	988	2 807 121	1 307
264	13073002	207 003	57 501	360	772 243	234 013	330	19 999	1 140 450	1 779	1 427 820	2 227
265	13073003	138 619	30 804	450	129 438	34 063	380	51 863	283 819	224	794 354	627
266	13073004	113 017	28 254	400	244 975	61 244	400	35 931	392 206	425	597 536	648
267	13073005	63 364	17 313	366	55 738	14 668	380	59 989	154 707	160	475 453	491
268	13073006	234 734	67 067	350	409 192	102 298	400	32 183	677 723	739	964 494	1 052
269	13073007	175 214	43 804	400	369 059	82 013	450	78 114	517 611	306	1 064 620	629
270	13073009	779 578	216 549	360	1 746 800	506 319	345	385 250	2 881 704	332	5 151 914	594
271	13073010	1 141 146	326 042	350	4 859 668	1 214 917	400	645 833	6 073 605	450	11 244 124	833
272	13073011	1 322 927	330 732	400	5 144 972	1 353 940	380	195 595	6 584 747	1 201	8 386 220	1 530
273	13073012	182 945	48 143	380	339 974	94 437	360	43 745	574 705	498	931 179	807
274	13073013	211 720	52 930	400	282 763	80 789	350	19 999	551 002	876	763 853	1 214
275	13073014	22 330	6 380	350	79 768	26 589	300	11 251	134 029	528	223 121	878
276	13073015	96 184	24 046	400	283 898	70 975	400	51 241	419 518	409	756 151	738
277	13073016	37 909	9 477	400	64 427	16 107	400	29 680	125 332	261	267 115	556
278	13073017	266 056	73 904	360	610 030	174 294	350	50 619	992 395	649	1 544 960	1 010
279	13073018	29 083	8 079	360	36 027	10 596	340	22 495	101 521	223	217 175	476
280	13073019	189 338	54 097	350	509 799	145 657	350	39 368	805 883	729	1 114 024	1 008
281	13073020	27 972	7 064	396	7 546	2 168	348	13 747	55 465	247	138 031	613
282	13073021	60 102	17 172	350	15 168	3 992	380	44 679	108 178	145	342 875	459

Kapitel 1			Realsteuervergleich 2019								
Tabelle 1.2			Nach Gemeinden								
Lfd. Nr.	Gemeinde-Nr.	Gemeinde	Einwohner am 30.06.2019	Gemeindeanteil an der		Gewerbesteuerumlage	Realsteuer-Istaufkommen		Davon		
				Einkommensteuer	Umsatzsteuer				Grundsteuer A		
							EUR				
1	2	3	4	5	6	7	8	9	10	11	12
283	13073022	Eixen	759	168 222	11 836	8 646	234 766	309	57 160	14 290	400
284	13073023	Elmenhorst	685	186 458	9 072	1 887	92 120	134	13 601	4 534	300
285	13073024	Franzburg, Stadt	1 344	300 456	35 597	13 900	256 915	191	12 274	3 998	307
286	13073025	Fuhlendorf	818	194 418	18 982	7 643	192 542	235	6 467	1 848	350
287	13073027	Garz/Rügen, Stadt	2 193	519 285	80 371	36 130	677 658	309	66 151	21 339	310
288	13073028	Gingst	1 279	270 304	34 755	17 619	367 560	287	45 723	8 793	520
289	13073029	Glewitz	535	140 917	6 781	5 549	137 526	257	41 253	13 437	307
290	13073030	Glowe	988	267 651	74 766	55 748	684 709	693	12 764	4 255	300
291	13073031	Göhren	1 292	306 390	175 876	49 715	870 694	674	901	300	300
292	13073032	Grammendorf	538	132 426	19 097	5 916	144 980	269	32 659	9 331	350
293	13073033	Gransebieth	563	153 315	6 930	1 449	126 131	224	43 568	10 892	400
294	13073034	Gremersdorf-Buchholz	691	118 870	9 795	13 890	237 490	344	42 200	14 067	300
295	13073035	Grimmen, Stadt	9 524	2 160 020	573 186	224 379	3 161 470	332	45 221	13 300	340
296	13073036	Groß Kordshagen	320	76 368	4 001	2 546	71 067	222	19 444	6 334	307
297	13073037	Groß Mohrdorf	752	268 664	9 921	10 101	199 285	265	26 445	8 815	300
298	13073038	Gustow	573	159 973	19 833	23 381	292 077	510	22 614	8 076	280
299	13073039	Hugoldsdorf	121	15 631	5 499	582	37 717	312	18 695	4 674	400
300	13073040	Insel Hiddensee	1 006	278 891	77 171	93 292	865 715	861	3 598	1 014	355
301	13073041	Jakobsdorf	487	125 045	5 202	- 602	46 810	96	21 081	6 486	325
302	13073042	Karnin	216	69 952	5 252	8 988	118 484	549	10 020	2 863	350
303	13073043	Kenz-Küstrow	538	134 211	4 951	3 898	91 303	170	17 063	6 439	265
304	13073044	Klausdorf	667	277 106	9 748	31 863	414 178	621	14 289	4 465	320
305	13073045	Kluis	425	116 120	7 371	10 857	163 007	384	24 980	6 245	400
306	13073046	Kramerhof	1 897	838 169	48 316	79 043	1 133 906	598	15 784	5 261	300
307	13073048	Lancken-Granitz	436	89 442	6 040	4 523	112 299	258	10 375	2 964	350
308	13073049	Lietzow	240	64 790	60 781	10 134	185 125	771	4 521	1 507	300
309	13073050	Lindholz	641	155 631	28 305	21 886	306 036	477	29 864	8 533	350
310	13073051	Löbnitz	595	141 496	12 773	5 528	141 737	238	32 011	9 146	350
311	13073052	Lohme	446	141 834	22 231	6 318	181 451	407	15 151	3 788	400
312	13073053	Lüdershagen	536	131 220	12 558	16 133	205 274	383	14 685	4 196	350
313	13073054	Lüssow	797	342 089	146 354	85 962	1 061 270	1 332	15 345	5 115	300
314	13073055	Marlow, Stadt	4 608	1 330 727	245 622	350 211	3 812 150	827	123 511	32 503	380
315	13073057	Millienhagen-Oebelitz	329	41 489	4 843	12 498	173 749	528	25 701	8 372	307
316	13073059	Neuenkirchen	277	91 323	5 933	1 745	142 883	516	50 166	7 167	700
317	13073060	Niepars	2 478	685 240	86 704	32 779	588 531	238	80 901	25 164	321
318	13073061	Pantelitz	822	272 523	11 885	8 932	163 683	199	12 706	4 139	307
319	13073062	Papenhagen	571	169 091	11 348	1 819	87 709	154	27 225	7 779	350
320	13073063	Parchtitz	763	196 493	34 500	27 815	380 398	499	22 695	7 565	300
321	13073064	Patzig	457	117 712	11 554	2 220	62 378	136	7 021	2 006	350
322	13073065	Poseritz	979	281 930	43 587	28 605	366 002	374	26 757	13 379	200
323	13073066	Preetz	1 048	429 939	8 901	46 685	593 656	566	19 992	6 248	320
324	13073067	Prerow	1 459	441 373	179 505	86 379	1 265 972	868	2 207	736	300
325	13073068	Prohn	2 095	712 207	53 409	29 414	488 147	233	15 682	5 227	300
326	13073069	Pruchten	712	221 193	16 242	10 312	189 635	266	5 595	1 399	400
327	13073070	Putbus, Stadt	4 419	1 185 275	164 026	85 602	1 610 721	364	71 592	17 898	400
328	13073071	Putgarten	187	46 168	26 614	16 308	247 420	1 323	22 596	6 456	350
329	13073072	Ralswiek	247	70 579	37 586	10 517	126 693	513	10 322	3 441	300
330	13073073	Rambin	942	317 003	43 803	45 690	616 954	655	36 978	9 245	400

Tabelle 1.2

Nach Gemeinden

Lfd. Nr.	Gemeinde-Nr.	Davon						Familienleistungs-ausgleich	Realsteuer-aufbringungskraft		Steuereinnahme-kraft einschl. Familienleistungs-ausgleich	
		Grundsteuer B			Gewerbsteuer							
		Auf-kommen	Grund-betrag	Hebe-satz	Auf-kommen	Grund-betrag	Hebe-satz		EUR	EUR/EW	EUR	EUR/EW
		EUR		%	EUR		%		EUR		EUR/EW	EUR
1	2	13	14	15	16	17	18	19	20	21	22	23
283	13073022	66 441	16 610	400	111 165	24 703	450	42 805	211 558	279	425 774	561
284	13073023	59 652	14 913	400	18 867	5 391	350	44 056	99 022	145	336 722	492
285	13073024	106 431	26 877	396	138 210	39 716	348	68 114	279 475	208	669 741	498
286	13073025	109 648	27 412	400	76 427	21 836	350	33 116	206 563	253	445 437	545
287	13073027	250 212	62 553	400	361 295	103 227	350	96 861	730 577	333	1 390 964	634
288	13073028	170 814	32 849	520	151 023	50 341	300	55 300	361 085	282	703 825	550
289	13073029	41 098	10 378	396	55 175	15 855	348	23 747	148 372	277	314 267	587
290	13073030	194 105	55 459	350	477 840	159 280	300	30 931	858 927	869	1 176 527	1 191
291	13073031	301 627	75 407	400	568 166	142 042	400	40 620	865 651	670	1 338 821	1 036
292	13073032	48 094	12 024	400	64 227	16 902	380	29 057	146 122	272	320 787	596
293	13073033	66 002	16 501	400	16 561	4 140	400	35 620	121 607	216	316 023	561
294	13073034	36 544	12 181	300	158 746	39 687	400	27 183	249 085	360	391 043	566
295	13073035	936 564	260 157	360	2 179 685	641 084	340	409 929	3 602 709	378	6 521 464	685
296	13073036	26 309	6 644	396	25 314	7 274	348	14 688	76 667	240	169 178	529
297	13073037	63 173	18 049	350	109 667	28 860	380	44 679	215 868	287	529 030	703
298	13073038	55 697	15 913	350	213 766	66 802	320	25 932	349 170	609	531 527	928
299	13073039	12 370	3 093	400	6 652	1 663	400	10 622	34 692	287	65 861	544
300	13073040	195 744	48 936	400	666 373	266 549	250	35 931	1 229 997	1 223	1 528 698	1 520
301	13073041	32 025	7 811	410	- 6 296	- 1 720	366	27 495	47 822	98	206 166	423
302	13073042	18 582	5 309	350	89 882	25 681	350	7 814	129 991	602	204 021	945
303	13073043	36 372	10 392	350	37 868	11 138	340	28 117	107 786	200	271 166	504
304	13073044	72 152	18 741	385	327 737	91 038	360	42 494	442 091	663	739 576	1 109
305	13073045	44 965	11 241	400	93 062	31 021	300	25 621	186 685	439	324 940	765
306	13073046	259 940	74 269	350	858 182	225 837	380	99 357	1 196 682	631	2 103 481	1 109
307	13073048	50 231	12 558	400	51 693	12 923	400	19 999	112 625	258	223 582	513
308	13073049	82 162	25 676	320	98 442	28 954	340	6 252	225 202	938	346 891	1 445
309	13073050	57 314	14 329	400	218 858	62 531	350	29 368	327 564	511	518 983	810
310	13073051	49 706	12 427	400	60 020	15 795	380	20 621	143 020	240	312 382	525
311	13073052	94 095	23 524	400	72 205	18 051	400	16 873	181 762	408	356 381	799
312	13073053	33 873	9 678	350	156 716	46 093	340	27 495	230 902	431	386 042	720
313	13073054	186 308	49 028	380	859 617	245 605	350	31 872	1 163 714	1 460	1 598 068	2 005
314	13073055	386 650	101 750	380	3 301 989	1 000 603	330	203 091	4 359 642	946	5 788 872	1 256
315	13073057	23 784	6 006	396	124 264	35 708	348	16 873	189 066	575	239 773	729
316	13073059	77 758	15 552	500	14 959	4 986	300	13 125	108 727	393	217 364	785
317	13073060	197 586	53 348	370	310 044	93 654	331	131 858	667 042	269	1 538 065	621
318	13073061	62 169	15 699	396	88 808	25 520	348	46 553	177 940	216	499 969	608
319	13073062	42 403	10 708	396	18 081	5 196	348	34 679	90 790	159	304 089	533
320	13073063	79 553	21 214	375	278 150	79 471	350	42 805	418 546	549	664 527	871
321	13073064	33 162	9 212	360	22 195	6 341	350	23 436	70 091	153	220 573	483
322	13073065	94 061	31 354	300	245 184	81 728	300	49 678	489 330	500	835 920	854
323	13073066	66 801	17 351	385	506 863	133 385	380	64 366	603 551	576	1 060 073	1 012
324	13073067	375 299	104 250	360	888 466	246 796	360	46 553	1 390 267	953	1 971 319	1 351
325	13073068	153 111	38 278	400	319 354	84 041	380	106 860	501 402	239	1 344 464	642
326	13073069	84 165	24 047	350	99 875	29 462	339	31 553	219 826	309	478 503	672
327	13073070	609 735	124 436	490	929 394	244 577	380	183 411	1 523 647	345	2 970 757	672
328	13073071	38 447	10 985	350	186 377	46 594	400	6 252	245 716	1 314	308 441	1 649
329	13073072	26 227	8 742	300	90 144	30 048	300	10 933	163 214	661	271 794	1 100
330	13073073	149 188	31 081	480	430 788	130 542	330	40 309	661 114	702	1 016 539	1 079

Kapitel 1			Realsteuervergleich 2019								
Tabelle 1.2			Nach Gemeinden								
Lfd. Nr.	Gemeinde-Nr.	Gemeinde	Einwohner am 30.06.2019	Gemeindeanteil an der		Gewerbesteuerumlage	Realsteuer-Istaufkommen		Davon		
				Einkommensteuer	Umsatzsteuer				Grundsteuer A		
							EUR				
1	2	3	4	5	6	7	8	9	10	11	12
331	13073074	Rappin	300	89 876	6 509	4 233	88 241	294	21 627	7 864	275
332	13073075	Ribnitz-Damgarten, Stadt	15 222	4 112 596	757 305	390 039	4 916 946	323	71 262	20 959	340
333	13073076	Richtenberg, Stadt	1 290	306 920	52 080	27 004	401 599	311	15 384	5 011	307
334	13073077	Saal	1 437	332 537	25 361	9 133	256 131	178	47 429	15 810	300
335	13073078	Sagard	2 423	634 730	102 375	156 283	1 786 297	737	34 470	8 618	400
336	13073079	Samtens	1 944	476 638	95 616	25 001	519 263	267	32 398	10 799	300
337	13073080	Sassnitz, Stadt	9 217	2 244 686	718 341	697 061	8 402 410	912	9 037	3 544	255
338	13073081	Schaprode	428	109 656	28 684	24 844	237 691	555	14 204	7 102	200
339	13073082	Schlemmin	285	64 501	10 366	3 319	76 023	267	23 737	5 934	400
340	13073083	Sehlen	853	265 721	36 238	16 713	315 139	369	21 472	6 135	350
341	13073084	Sellin	2 688	562 558	270 464	118 371	1 990 841	741	5 224	1 306	400
342	13073085	Semlow	657	124 659	23 309	10 787	200 316	305	30 567	8 491	360
343	13073086	Splietsdorf	453	139 663	32 798	- 18 111	- 94 394	- 208	23 809	7 936	300
344	13073087	Steinhagen	2 625	1 023 421	50 302	21 386	437 891	167	23 836	5 959	400
345	13073088	Stralsund, Hansestadt	59 299	16 340 390	4 569 507	1 476 089	25 870 477	436	20 699	6 900	300
346	13073089	Süderholz	4 032	1 208 046	89 790	122 316	1 325 504	329	153 372	51 124	300
347	13073090	Sundhagen	5 143	1 644 016	99 799	83 840	1 500 116	292	145 090	41 454	350
348	13073092	Trent	664	141 158	23 491	13 395	262 610	395	47 094	11 774	400
349	13073093	Tribsees, Stadt	2 635	488 795	75 691	58 136	926 144	351	53 340	13 335	400
350	13073094	Trinwillershagen	1 153	225 631	19 948	35 200	497 592	432	40 465	11 561	350
351	13073095	Ummanz	529	141 013	19 971	3 486	173 148	327	45 664	11 416	400
352	13073096	Velgast	1 704	370 601	39 170	22 163	419 531	246	71 209	17 802	400
353	13073097	Weitenhagen	215	65 851	4 701	4 459	87 494	407	21 473	6 994	307
354	13073098	Wendisch Baggendorf	538	127 409	11 894	12 345	207 606	386	27 050	8 811	307
355	13073099	Wendorf	906	414 067	150 719	62 822	839 390	926	11 275	3 469	325
356	13073100	Wieck a. Darß	702	209 952	33 247	20 817	327 501	467	3 079	1 026	300
357	13073101	Wiek	1 039	265 383	56 038	27 751	493 700	475	44 361	11 090	400
358	13073102	Wittenhagen	1 119	339 966	55 424	14 366	298 365	267	28 055	9 352	300
359	13073103	Wustrow	1 107	460 766	96 434	24 586	433 226	391	1 860	620	300
360	13073104	Zarrendorf	1 114	397 906	20 421	15 329	236 740	213	3 343	1 089	307
361	13073105	Zingst	3 149	824 758	347 229	181 396	2 828 217	898	9 803	3 268	300
362	13073106	Zirkow	662	163 784	24 840	32 639	402 236	608	12 064	4 021	300
363	13073107	Mönchgut	1 357	338 953	56 776	35 258	683 934	504	9 008	2 447	368
	74	Landkreis Nordwestmecklenburg									
364	13074001	Alt Meteln	1 145	504 522	15 772	16 273	286 769	250	39 229	12 493	314
365	13074002	Bad Kleinen	3 623	1 044 166	92 620	53 335	901 564	249	20 485	6 608	310
366	13074003	Barnekow	579	181 103	4 272	6 712	107 165	185	14 693	5 877	250
367	13074004	Benz	643	139 566	6 817	9 658	155 353	242	18 840	6 137	307
368	13074005	Bernstorf	328	81 964	7 302	1 959	70 825	216	22 212	6 941	320
369	13074006	Bibow	389	75 259	24 528	1 298	56 204	144	10 283	4 113	250
370	13074007	Blowatz	1 137	306 920	24 864	11 593	247 070	217	40 278	13 120	307
371	13074008	Bobitz	2 500	732 566	47 180	20 149	478 967	192	72 224	23 298	310
372	13074009	Boiensdorf	492	158 960	12 682	8 881	163 241	332	15 986	5 207	307
373	13074010	Boltenhagen	2 476	684 227	205 093	90 488	1 352 887	546	32 009	5 665	565
374	13074012	Brüsewitz	2 006	845 791	135 605	48 857	674 459	336	36 310	10 374	350
375	13074013	Carlow	1 217	445 232	22 632	15 755	288 859	237	35 713	11 904	300
376	13074014	Cramonshagen	516	242 661	13 951	16 774	200 178	388	9 495	3 391	280

Tabelle 1.2

Nach Gemeinden

Lfd. Nr.	Gemeinde-Nr.	Davon						Familienleistungsausgleich	Realsteuer-aufbringungskraft		Steuereinnahme-kraft einschl. Familienleistungs-ausgleich	
		Grundsteuer B			Gewerbsteuer				EUR	EUR/EW	EUR	EUR/EW
		Auf-kommen	Grund-betrag	Hebe-satz	Auf-kommen	Grund-betrag	Hebe-satz					
		EUR		%	EUR		%		EUR		EUR/EW	EUR
1	2	13	14	15	16	17	18	19	20	21	22	23
331	13073074	30 334	8 089	375	36 280	12 093	300	18 747	106 196	354	217 095	724
332	13073075	1 279 609	376 356	340	3 566 075	1 114 398	320	677 705	5 931 106	390	11 088 673	728
333	13073076	117 719	29 727	396	268 496	77 154	348	58 115	437 847	339	827 957	642
334	13073077	117 370	29 343	400	91 332	26 095	350	65 300	276 239	192	690 303	480
335	13073078	300 625	75 156	400	1 451 202	446 524	325	120 607	2 053 703	848	2 755 132	1 137
336	13073079	215 421	53 855	400	271 444	71 433	380	97 172	537 924	277	1 182 349	608
337	13073080	1 024 447	269 591	380	7 368 926	1 991 602	370	363 377	8 766 472	951	11 395 815	1 236
338	13073081	46 033	15 344	300	177 454	70 982	250	18 436	359 538	840	491 469	1 148
339	13073082	28 581	9 527	300	23 705	9 482	250	14 369	96 135	337	182 051	639
340	13073083	116 984	29 246	400	176 683	47 752	370	39 990	327 197	384	652 432	765
341	13073084	632 807	158 202	400	1 352 810	338 203	400	134 977	1 971 757	734	2 821 385	1 050
342	13073085	71 127	20 920	340	98 622	30 819	320	34 679	234 575	357	406 436	619
343	13073086	37 035	12 345	300	- 155 238	- 51 746	300	18 125	- 119 046	- 263	89 650	198
344	13073087	201 416	50 863	396	212 639	61 103	348	116 859	470 040	179	1 639 237	624
345	13073088	7 082 362	1 299 516	545	18 767 416	4 217 397	445	2 753 611	21 678 078	366	43 865 496	740
346	13073089	298 447	85 271	350	873 685	349 474	250	206 839	1 864 017	462	3 246 376	805
347	13073090	516 628	129 157	400	838 398	239 542	350	260 895	1 600 820	311	3 521 689	685
348	13073092	100 699	25 175	400	114 817	38 272	300	23 747	291 840	440	466 840	703
349	13073093	241 618	61 953	390	631 186	166 102	380	128 414	942 115	358	1 576 880	598
350	13073094	105 123	26 281	400	352 004	100 573	350	52 182	533 686	463	796 247	691
351	13073095	97 606	24 402	400	29 878	9 959	300	16 562	179 305	339	353 365	668
352	13073096	126 695	31 994	396	221 627	63 322	350	70 299	436 120	256	894 028	525
353	13073097	21 686	5 476	396	44 335	12 740	348	11 873	94 675	440	172 642	803
354	13073098	57 812	14 599	396	122 744	35 271	348	34 057	225 571	419	386 586	719
355	13073099	110 148	31 471	350	717 967	179 492	400	40 309	830 944	917	1 373 217	1 516
356	13073100	116 250	32 292	360	208 172	59 478	350	26 872	368 454	525	617 709	880
357	13073101	152 003	38 001	400	297 336	79 290	375	39 057	501 049	482	833 775	802
358	13073102	126 654	31 664	400	143 656	41 045	350	65 929	322 339	288	769 293	687
359	13073103	178 484	49 579	360	252 882	70 245	360	32 494	482 174	436	1 047 283	946
360	13073104	80 979	20 449	396	152 418	43 798	348	60 300	258 160	232	721 458	648
361	13073105	823 059	205 765	400	1 995 355	518 274	385	107 793	2 868 861	911	3 967 245	1 260
362	13073106	63 787	17 010	375	326 385	93 253	350	31 242	441 706	667	628 934	950
363	13073107	294 869	72 119	409	380 057	100 738	377	61 552	700 878	516	1 122 901	827
	74											
364	13074001	84 813	24 583	345	162 727	46 493	350	58 737	323 020	282	885 778	774
365	13074002	362 966	96 791	375	518 113	152 386	340	196 217	1 016 997	281	2 296 665	634
366	13074003	34 937	11 646	300	57 535	19 178	300	26 561	142 022	245	347 246	600
367	13074004	40 487	10 122	400	96 026	27 594	348	33 746	168 466	262	338 938	527
368	13074005	29 027	7 330	396	19 586	5 596	350	16 873	75 163	229	179 344	547
369	13074006	33 687	9 625	350	12 234	3 707	330	7 814	68 620	176	174 924	450
370	13074007	91 525	23 112	396	115 267	33 123	348	64 366	267 718	235	652 276	574
371	13074008	205 255	51 314	400	201 488	57 568	350	130 918	514 564	206	1 405 078	562
372	13074009	58 955	14 888	396	88 300	25 374	348	30 309	177 368	361	370 438	753
373	13074010	519 417	148 405	350	801 461	258 536	310	80 921	1 639 869	662	2 519 622	1 018
374	13074012	219 371	54 843	400	418 778	139 593	300	91 550	800 942	399	1 825 031	910
375	13074013	100 094	27 052	370	153 052	45 015	340	74 677	326 032	268	852 817	701
376	13074014	46 903	14 657	320	143 780	47 927	300	20 621	256 593	497	517 052	1 002

Kapitel 1			Realsteuervergleich 2019								
Tabelle 1.2			Nach Gemeinden								
Lfd. Nr.	Gemeinde-Nr.	Gemeinde	Einwohner am 30.06.2019	Gemeindeanteil an der		Gewerbesteuerumlage	Realsteuer-Istaufkommen		Davon		
				Einkommensteuer	Umsatzsteuer				Grundsteuer A		
							EUR		EUR/EW	EUR	
1	2	3	4	5	6	7	8	9	10	11	12
377	13074015	Dalberg-Wendelstorf	519	279 470	16 390	10 328	133 925	258	11 618	3 873	300
378	13074016	Damshagen	1 275	390 380	38 993	22 391	385 486	302	79 803	15 961	500
379	13074017	Dassow, Stadt	4 049	1 342 981	252 105	378 548	4 142 021	1 023	68 602	22 867	300
380	13074018	Dechow	176	104 494	2 428	102	34 611	197	16 170	6 219	260
381	13074019	Dorf Mecklenburg	3 072	1 321 899	143 857	76 365	1 072 574	349	27 811	8 691	320
382	13074020	Dragun	756	280 628	18 071	10 015	181 630	240	22 298	7 263	307
383	13074021	Gadebusch, Stadt	5 503	1 557 179	328 775	1 441 954	10 510 802	1 910	51 063	17 135	298
384	13074022	Gägelow	2 588	922 401	200 040	74 960	1 073 377	415	24 760	8 253	300
385	13074023	Glasin	791	179 463	27 724	17 682	281 791	356	27 547	8 886	310
386	13074024	Gottesgabe	749	301 710	55 634	12 825	209 272	279	35 298	8 825	400
387	13074025	Grambow	672	327 713	7 766	6 268	134 423	200	17 490	5 830	300
388	13074026	Grevesmühlen, Stadt	10 430	2 836 093	797 146	220 115	3 274 805	314	48 104	14 402	334
389	13074027	Grieben	161	48 484	1 602	382	16 789	104	6 219	2 488	250
390	13074028	Groß Molzahn	379	128 808	11 504	5 229	70 831	187	3 972	1 986	200
391	13074030	Groß Stieten	575	131 172	22 278	15 183	193 504	337	5 324	2 130	250
392	13074031	Hohen Viecheln	645	211 641	15 800	8 857	146 820	228	10 394	3 465	300
393	13074032	Hohenkirchen	1 263	378 995	52 479	39 054	648 979	514	91 984	18 772	490
394	13074033	Holdorf	405	112 068	8 442	1 310	51 064	126	11 983	5 447	220
395	13074034	Hornstorf	1 147	341 751	109 287	56 881	741 813	647	13 343	4 346	307
396	13074035	Insel Poel	2 464	837 687	93 979	27 895	649 537	264	47 855	15 437	310
397	13074036	Jesendorf	487	105 024	13 730	4 448	82 748	170	12 315	4 105	300
398	13074037	Kalkhorst	1 765	527 631	35 595	26 676	569 955	323	95 095	18 793	506
399	13074038	Klein Trebbow	1 110	411 221	10 733	12 017	215 414	194	30 867	9 498	325
400	13074039	Klütz, Stadt	3 097	867 838	98 578	27 960	570 371	184	65 125	22 457	290
401	13074040	Kneese	340	79 408	9 143	3 451	64 503	190	13 552	4 517	300
402	13074042	Königsfeld	951	278 698	13 837	78 859	881 438	927	36 873	15 364	240
403	13074043	Krembz	893	241 407	7 531	5 584	136 751	153	29 435	14 718	200
404	13074044	Krusenhagen	582	186 410	10 343	6 463	112 270	193	9 268	3 019	307
405	13074046	Lübberstorf	217	62 233	976	6 700	79 042	364	7 075	2 830	250
406	13074047	Lübow	1 598	562 896	48 913	17 362	334 927	210	35 340	11 780	300
407	13074048	Lübstorf	1 484	697 831	52 302	26 046	366 489	247	9 115	3 038	300
408	13074049	Lüdersdorf	5 271	2 309 090	190 692	17 354	614 869	117	38 730	13 264	292
409	13074050	Lützow	1 501	557 782	32 665	28 732	397 670	265	21 135	8 770	241
410	13074052	Menzendorf	238	77 912	4 004	3 067	53 317	224	12 417	4 139	300
411	13074053	Metelsdorf	492	200 063	7 067	3 307	74 387	151	10 490	3 497	300
412	13074054	Mühlen Eichsen	970	316 086	19 611	13 575	220 258	227	26 080	9 842	265
413	13074056	Neuburg	2 115	560 387	53 621	30 704	529 671	250	45 024	14 666	307
414	13074057	Neukloster, Stadt	3 947	1 055 213	175 325	70 740	918 010	233	12 943	5 177	250
415	13074060	Passee	190	47 326	1 242	1 356	34 597	182	9 776	3 621	270
416	13074061	Perlin	382	123 791	2 270	906	54 250	142	19 099	4 244	450
417	13074062	Pingelshagen	533	354 053	3 289	2 223	64 382	121	2 235	745	300
418	13074064	Pokrent	665	252 068	7 544	3 945	108 720	163	13 907	4 530	307
419	13074065	Rehna, Stadt	3 556	1 047 398	120 056	77 478	976 504	275	54 541	18 807	290
420	13074066	Rieps	347	134 935	4 803	2 379	58 680	169	10 047	4 567	220
421	13074067	Roduchelstorf	235	76 320	2 306	1 915	35 886	153	7 285	3 643	200
422	13074068	Roggendorf	975	295 101	46 373	18 639	305 178	313	42 604	11 212	380
423	13074069	Roggenstorf	460	169 911	9 722	8 558	149 686	325	22 766	7 114	320
424	13074070	Rögnitz	199	54 273	1 343	1 734	34 980	176	8 635	4 318	200

Tabelle 1.2

Nach Gemeinden

Lfd. Nr.	Gemeinde-Nr.	Davon						Familienleistungs-ausgleich	Realsteuer-aufbringungskraft		Steuereinnahme-kraft einschl. Familienleistungs-ausgleich	
		Grundsteuer B			Gewerbsteuer							
		Auf-kommen	Grund-betrag	Hebe-satz	Auf-kommen	Grund-betrag	Hebe-satz		EUR	EUR/EW	EUR	EUR/EW
		EUR		%	EUR		%		EUR		EUR/EW	EUR
1	2	13	14	15	16	17	18	19	20	21	22	23
377	13074015	39 686	12 402	320	82 621	29 508	280	22 184	178 199	343	485 915	936
378	13074016	100 965	28 847	350	204 718	63 974	320	56 863	419 196	329	883 041	693
379	13074017	396 091	104 234	380	3 677 328	1 081 567	340	194 032	4 648 143	1 148	6 058 713	1 496
380	13074018	17 477	5 826	300	964	292	330	10 933	46 148	262	163 900	931
381	13074019	281 112	73 977	380	763 651	218 186	350	169 974	1 177 323	383	2 736 688	891
382	13074020	59 751	17 574	340	99 581	28 615	348	39 057	207 880	275	535 621	708
383	13074021	572 055	153 366	373	9 887 684	4 119 868	240	260 895	16 437 028	2 987	17 141 921	3 115
384	13074022	299 018	84 468	354	749 599	214 171	350	130 288	1 205 453	466	2 383 223	921
385	13074023	77 426	19 357	400	176 818	50 519	350	37 494	304 364	385	531 363	672
386	13074024	64 047	18 299	350	109 927	36 642	300	36 553	246 673	329	627 745	838
387	13074025	54 249	15 500	350	62 684	17 910	350	35 931	153 510	228	518 652	772
388	13074026	931 221	232 805	400	2 295 480	628 899	365	463 052	3 442 785	330	7 318 962	702
389	13074027	7 296	2 211	330	3 274	1 091	300	12 184	21 668	135	83 557	519
390	13074028	22 037	7 346	300	44 822	14 941	300	23 436	94 870	250	253 388	669
391	13074030	58 044	19 348	300	130 136	43 379	300	28 746	255 215	444	422 229	734
392	13074031	50 383	13 435	375	86 043	25 307	340	27 806	165 265	256	411 655	638
393	13074032	132 980	35 941	370	424 015	111 583	380	52 493	640 352	507	1 085 264	859
394	13074033	26 725	8 098	330	12 356	3 744	330	26 872	66 547	164	212 619	525
395	13074034	162 910	41 139	396	565 560	162 517	348	62 492	810 337	706	1 266 987	1 105
396	13074035	330 698	88 186	375	270 984	79 701	340	105 297	731 315	297	1 740 383	706
397	13074036	27 224	7 778	350	43 209	12 709	340	30 620	95 054	195	239 981	493
398	13074037	185 234	47 496	390	289 626	76 217	380	89 987	554 849	314	1 181 385	669
399	13074038	72 959	20 845	350	111 588	34 335	325	73 736	250 932	226	734 605	662
400	13074039	225 642	62 678	360	279 604	79 887	350	142 480	645 639	208	1 726 574	557
401	13074040	20 880	6 960	300	30 071	9 859	305	16 251	82 013	241	183 364	539
402	13074042	78 504	21 807	360	766 061	225 312	340	46 241	1 002 986	1 055	1 262 904	1 328
403	13074043	59 449	19 816	300	47 867	15 956	300	51 552	193 262	216	488 167	547
404	13074044	38 743	9 784	396	64 259	18 465	348	37 183	122 091	210	349 563	601
405	13074046	14 540	4 154	350	57 427	19 142	300	7 814	99 989	461	164 312	757
406	13074047	125 966	34 045	370	173 621	49 606	350	85 609	373 058	233	1 053 114	659
407	13074048	134 126	44 709	300	223 248	74 416	300	59 678	485 088	327	1 268 853	855
408	13074049	402 602	110 302	365	173 537	49 582	350	351 504	703 904	134	3 537 836	671
409	13074050	138 471	41 335	335	238 064	82 091	290	79 047	518 494	345	1 159 256	772
410	13074052	11 984	3 424	350	28 916	8 762	330	12 495	61 479	258	152 823	642
411	13074053	31 775	8 588	370	32 122	9 448	340	28 435	84 102	171	316 360	643
412	13074054	75 885	22 319	340	118 293	38 785	305	53 426	275 332	284	650 881	671
413	13074056	179 360	45 293	396	305 287	87 726	348	120 918	576 005	272	1 280 227	605
414	13074057	298 724	85 350	350	606 343	202 114	300	177 470	1 153 251	292	2 490 520	631
415	13074060	13 972	3 992	350	10 849	3 875	280	13 125	43 575	229	103 912	547
416	13074061	26 871	7 903	340	8 280	2 588	320	23 436	57 407	150	205 997	539
417	13074062	43 091	11 970	360	19 056	6 352	300	21 562	77 848	146	454 529	853
418	13074064	55 585	14 037	396	39 228	11 272	348	34 679	117 713	177	408 059	614
419	13074065	302 139	81 659	370	619 824	221 366	280	197 158	1 255 041	353	2 542 174	715
420	13074066	28 242	8 558	330	20 391	6 797	300	17 184	77 319	223	231 861	668
421	13074067	12 191	4 064	300	16 410	5 470	300	10 622	50 042	213	137 374	585
422	13074068	99 085	24 771	400	163 489	53 254	307	52 493	345 481	354	720 809	739
423	13074069	43 784	11 522	380	83 136	24 452	340	28 435	165 625	360	365 134	794
424	13074070	14 456	4 819	300	11 889	4 954	240	7 814	53 483	269	115 180	579

Kapitel 1			Realsteuervergleich 2019								
Tabelle 1.2			Nach Gemeinden								
Lfd. Nr.	Gemeinde-Nr.	Gemeinde	Einwohner am 30.06.2019	Gemeindeanteil an der		Gewerbesteuerumlage	Realsteuer-Istaufkommen		Davon		
				Einkommensteuer	Umsatzsteuer				Grundsteuer A		
							EUR				
1	2	3	4	5	6	7	8	9	10	11	12
425	13074071	Rütting	514	188 677	7 977	2 602	79 496	155	17 776	7 110	250
426	13074072	Schildetal	756	233 157	11 099	6 165	134 068	177	25 272	8 424	300
427	13074073	Schlagsdorf	1 166	415 659	6 802	15 703	233 274	200	14 833	5 933	250
428	13074074	Schönberg, Stadt	4 766	1 556 166	368 149	205 642	2 573 488	540	60 100	17 656	340
429	13074075	Seehof	968	465 976	14 845	10 703	176 361	182	4 895	1 530	320
430	13074076	Selmsdorf	3 064	1 131 437	268 847	503 949	5 220 143	1 704	27 021	6 755	400
431	13074077	Testorf-Steinfurt	618	192 344	9 787	14 473	236 185	382	33 694	10 869	310
432	13074078	Thandorf	170	78 829	2 710	2 420	45 409	267	6 828	3 104	220
433	13074079	Upahl	1 575	461 538	189 651	27 596	539 693	343	56 669	18 890	300
434	13074080	Utecht	410	226 114	7 591	4 274	81 759	199	11 911	4 581	260
435	13074081	Veelböken	645	166 823	18 555	5 323	178 146	276	54 371	13 593	400
436	13074082	Ventschow	692	172 516	18 562	31 206	348 923	504	6 969	2 788	250
437	13074084	Warin, Stadt	3 228	798 321	152 903	41 533	706 428	219	22 005	6 668	330
438	13074085	Warnow	621	209 566	3 306	5 200	130 211	210	21 845	6 827	320
439	13074087	Wismar, Hansestadt	42 668	11 678 213	3 939 251	1 438 469	24 490 619	574	27 393	8 836	310
440	13074088	Zickhusen	515	185 156	4 259	11 891	158 635	308	13 757	5 981	230
441	13074089	Zierow	791	292 158	15 005	16 983	289 765	366	21 436	4 331	495
442	13074090	Zurow	1 314	379 284	56 158	21 389	344 281	262	23 935	9 574	250
443	13074091	Züsow	285	89 008	6 508	9 842	144 404	507	17 676	5 050	350
444	13074092	Wedendorfersee	650	178 160	22 015	7 596	164 484	253	31 317	10 439	300
445	13074093	Stepenitztal	1 654	555 370	23 921	4 961	254 787	154	62 825	20 942	300
446	13074094	Siemz-Niendorf	622	241 310	6 650	10 095	158 676	255	22 466	8 202	274
	75	Landkreis Vorpommern-Greifswald									
447	13075001	Ahlbeck	615	143 474	10 121	6 850	135 735	221	3 605	1 092	330
448	13075002	Alt Tellin	380	106 086	14 809	1 951	113 106	298	20 472	6 604	310
449	13075003	Altwarpen	453	95 424	2 759	2 085	70 746	156	837	270	310
450	13075004	Altwigshagen	385	96 582	6 131	2 253	83 271	216	21 461	6 132	350
451	13075005	Anklam, Stadt	12 309	2 867 017	1 033 229	377 600	5 900 764	479	46 731	9 346	500
452	13075006	Bandelin	527	123 453	41 117	64 092	765 045	1 452	18 673	5 187	360
453	13075007	Bargischo	298	91 275	24 253	28 278	313 981	1 054	4 600	1 498	307
454	13075008	Behrenhoff	822	217 961	33 008	15 036	279 998	341	19 428	6 267	310
455	13075009	Bentzin	827	173 963	18 256	10 124	208 100	252	30 358	9 793	310
456	13075010	Benz	1 076	262 344	39 723	35 886	506 042	470	11 579	3 618	320
457	13075011	Bergholz	330	59 966	2 878	21 540	290 341	880	17 347	5 821	298
458	13075012	Blankensee	548	82 929	4 053	1 575	63 465	116	10 992	3 490	315
459	13075013	Blesewitz	235	55 913	1 774	222	34 837	148	9 945	3 089	322
460	13075015	Boldekow	657	156 837	11 541	6 962	177 813	271	37 025	11 498	322
461	13075016	Boock	560	101 696	15 111	4 391	82 657	148	4 468	1 455	307
462	13075017	Brietzig	187	35 072	7 686	1 723	41 625	223	11 088	3 696	300
463	13075018	Brünzow	636	219 601	28 881	26 533	349 922	550	14 213	4 585	310
464	13075020	Bugewitz	237	49 979	638	1 027	56 050	236	17 436	5 449	320
465	13075021	Buggenhagen	209	38 015	3 635	3 299	69 789	334	10 766	3 613	298
466	13075022	Butzow	437	152 881	5 957	1 805	72 635	166	17 179	5 335	322
467	13075023	Daberkow	344	62 619	9 203	1 834	61 313	178	12 718	3 974	320
468	13075025	Dargelin	363	98 029	4 129	7 474	123 698	341	15 677	5 057	310
469	13075026	Dargen	579	116 940	10 574	4 826	126 842	219	14 823	4 782	310
470	13075027	Dersekow	1 062	299 636	27 963	54 199	639 300	602	26 760	8 363	320

Tabelle 1.2

Nach Gemeinden

Lfd. Nr.	Gemeinde-Nr.	Davon						Familienleistungs-ausgleich	Realsteuer-aufbringungskraft		Steuereinnahme-kraft einschl. Familienleistungs-ausgleich	
		Grundsteuer B			Gewerbesteuer				EUR	EUR/EW	EUR	EUR/EW
		Auf-kommen	Grund-betrag	Hebe-satz	Auf-kommen	Grund-betrag	Hebe-satz					
		EUR		%	EUR		%		EUR		EUR/EW	EUR
1	2	13	14	15	16	17	18	19	20	21	22	23
425	13074071	36 443	10 266	355	25 277	7 434	340	23 747	95 282	185	313 081	609
426	13074072	55 953	15 987	350	52 843	17 614	300	43 116	162 856	215	444 063	587
427	13074073	83 847	24 661	340	134 594	44 865	300	69 366	295 913	254	772 038	662
428	13074074	427 690	118 141	362	2 085 698	587 548	355	267 146	2 805 073	589	4 790 891	1 005
429	13074075	79 723	23 448	340	91 743	30 581	300	39 368	221 960	229	731 446	756
430	13074076	297 618	78 321	380	4 895 504	1 439 854	340	212 779	5 852 788	1 910	6 961 902	2 272
431	13074077	45 358	11 340	400	157 133	41 351	380	38 746	241 494	391	467 897	757
432	13074078	15 768	4 778	330	22 813	6 913	330	8 437	56 862	334	144 418	850
433	13074079	230 715	64 088	360	252 309	78 847	320	86 550	636 156	404	1 346 298	855
434	13074080	31 992	8 887	360	37 856	12 212	310	22 184	99 438	243	351 052	856
435	13074081	75 104	17 882	420	48 671	15 210	320	30 931	178 503	277	389 490	604
436	13074082	52 185	14 910	350	289 769	89 160	325	32 183	413 110	597	605 166	875
437	13074084	269 092	76 883	350	415 331	118 666	350	136 851	803 340	249	1 849 881	573
438	13074085	56 365	14 833	380	52 001	14 857	350	35 931	142 232	229	385 835	621
439	13074087	5 968 622	1 029 073	580	18 494 604	4 109 912	450	1 865 008	20 117 430	471	36 161 432	848
440	13074088	42 953	12 633	340	101 925	33 975	300	24 998	203 062	394	405 584	788
441	13074089	83 940	23 579	356	184 389	48 523	380	47 182	300 066	379	637 427	806
442	13074090	112 571	32 163	350	207 775	61 110	340	58 737	401 786	306	874 577	666
443	13074091	28 312	7 451	380	98 416	28 119	350	14 058	155 532	546	255 265	896
444	13074092	59 379	16 048	370	73 788	21 702	340	36 242	185 243	285	414 064	637
445	13074093	143 773	38 858	370	48 189	14 173	340	91 861	288 029	174	954 220	577
446	13074094	42 896	12 226	351	93 314	28 843	324	37 805	188 914	304	464 584	747
	75											
447	13075001	57 760	14 623	395	74 370	19 571	380	26 561	140 776	229	314 083	511
448	13075002	73 238	18 494	396	19 396	5 574	348	17 184	121 734	320	257 863	679
449	13075003	46 081	11 520	400	23 828	5 957	400	14 369	72 882	161	183 350	405
450	13075004	36 064	9 016	400	25 746	6 436	400	15 621	82 963	215	199 045	517
451	13075005	1 538 606	334 480	460	4 315 427	1 078 857	400	590 214	5 578 779	453	9 691 639	787
452	13075006	50 516	11 830	427	695 856	183 120	380	29 998	766 351	1 454	896 827	1 702
453	13075007	28 220	7 126	396	281 161	80 793	348	14 999	343 716	1 153	445 965	1 497
454	13075008	97 326	16 221	600	163 244	42 959	380	42 183	253 623	309	531 739	647
455	13075009	77 080	19 465	396	100 662	28 926	348	46 241	225 336	272	453 673	549
456	13075010	145 852	36 925	395	348 611	102 533	340	54 367	560 996	521	881 543	819
457	13075011	26 825	6 949	386	246 169	61 542	400	19 999	283 461	859	344 763	1 045
458	13075012	36 502	9 218	396	15 971	4 499	355	25 310	67 883	124	178 600	326
459	13075013	22 485	5 266	427	2 407	633	380	10 933	34 929	149	103 328	440
460	13075015	65 198	15 269	427	75 590	19 892	380	24 369	178 426	272	364 210	554
461	13075016	35 536	9 230	385	42 653	12 545	340	23 125	92 068	164	227 609	406
462	13075017	14 295	3 812	375	16 242	4 922	330	8 125	47 046	252	96 207	514
463	13075018	71 896	18 156	396	263 813	75 808	348	37 805	381 842	600	641 596	1 009
464	13075020	28 343	6 748	420	10 271	2 935	350	8 748	57 688	243	116 026	490
465	13075021	23 206	6 107	380	35 817	9 426	380	10 310	73 782	353	122 444	586
466	13075022	35 864	8 399	427	19 592	5 156	380	19 999	72 859	167	249 892	572
467	13075023	30 252	7 639	396	18 343	5 241	350	16 251	65 533	191	151 772	441
468	13075025	33 285	8 405	396	74 736	21 353	350	19 058	133 812	369	247 555	682
469	13075026	59 622	15 056	396	52 397	13 789	380	29 368	132 492	229	284 548	491
470	13075027	70 551	17 638	400	541 989	154 854	350	69 047	693 568	653	1 036 014	976

Kapitel 1			Realsteuervergleich 2019								
Tabelle 1.2			Nach Gemeinden								
Lfd. Nr.	Gemeinde-Nr.	Gemeinde	Einwohner am 30.06.2019	Gemeindeanteil an der		Gewerbesteuerumlage	Realsteuer-Istaufkommen		Davon		
				Einkommensteuer	Umsatzsteuer				Grundsteuer A		
							EUR		EUR/EW	EUR	
1	2	3	4	5	6	7	8	9	10	11	12
471	13075029	Ducherow	2 459	449 188	116 944	26 271	563 421	229	54 397	16 893	322
472	13075031	Eggesin, Stadt	4 714	1 305 593	154 858	67 856	1 275 215	271	6 625	2 137	310
473	13075032	Fahrenwalde	284	66 575	12 624	36 733	411 233	1 448	22 802	6 515	350
474	13075033	Ferdinandshof	2 678	486 673	65 568	27 292	575 266	215	28 237	8 068	350
475	13075034	Garz	266	42 164	1 540	6 943	104 565	393	1 932	623	310
476	13075035	Glasow	153	22 143	4 697	3 834	59 824	391	11 526	4 030	286
477	13075036	Görmin	877	222 592	18 965	24 876	353 475	403	39 379	12 703	310
478	13075037	Grambin	428	116 024	7 412	3 654	71 153	166	1 456	485	300
479	13075038	Grambow	852	172 612	7 249	1 884	113 924	134	27 015	9 005	300
480	13075039	Greifswald, Hansestadt	58 984	18 465 675	5 548 678	2 232 976	32 317 524	548	27 364	9 121	300
481	13075040	Gribow	150	34 831	10 832	5 354	85 517	570	12 007	3 002	400
482	13075041	Groß Kiesow	1 271	340 883	22 676	8 403	264 129	208	59 704	14 926	400
483	13075042	Groß Luckow	191	32 323	6 550	3 715	65 481	343	11 502	3 286	350
484	13075043	Groß Polzin	394	103 432	6 826	420	74 730	190	32 620	9 885	330
485	13075044	Gützkow, Stadt	2 982	688 086	101 688	- 9 099	214 002	72	55 794	16 907	330
486	13075045	Hammer a. d. Uecker	473	83 942	2 290	1 676	60 155	127	6 125	1 750	350
487	13075046	Hanshagen	892	343 681	11 217	7 991	154 034	173	4 084	1 167	350
488	13075048	Heinrichswalde	416	81 820	16 210	9 005	133 071	320	- 3 693	- 1 055	350
489	13075049	Heringsdorf	8 545	2 248 207	1 056 336	518 132	7 507 495	879	6 825	2 202	310
490	13075050	Hinrichshagen	896	326 651	13 042	28 797	360 555	402	9 178	3 059	300
491	13075051	Hintersee	320	73 522	5 364	4 363	77 288	242	6 753	2 329	290
492	13075053	Iven	172	32 371	1 611	6 074	68 342	397	10 853	4 341	250
493	13075054	Jarmen, Stadt	2 940	557 782	142 584	76 874	1 091 526	371	29 091	9 235	315
494	13075055	Jatznick	2 256	519 043	43 216	11 217	420 689	186	62 984	13 996	450
495	13075056	Kamminke	244	35 555	5 020	3 871	67 807	278	878	283	310
496	13075058	Karlshagen	3 211	900 933	89 178	52 279	992 133	309	1 977	638	310
497	13075059	Katzow	573	164 845	7 877	8 201	135 854	237	11 342	3 819	297
498	13075060	Kemnitz	1 118	370 938	25 046	10 431	214 358	192	14 236	4 592	310
499	13075061	Klein Bünzow	676	172 420	39 511	22 974	354 121	524	32 467	10 473	310
500	13075063	Koblentz	207	50 414	10 632	5 071	75 755	366	11 160	3 720	300
501	13075065	Korswandt	597	130 448	12 347	3 781	108 428	182	3 924	1 266	310
502	13075066	Koserow	1 730	445 473	98 111	105 717	1 330 980	769	1 919	619	310
503	13075067	Krackow	624	106 086	54 328	- 1 998	94 155	151	43 230	14 081	307
504	13075068	Krien	660	126 299	20 900	25 618	320 355	485	23 382	8 008	292
505	13075069	Kröslin	1 790	521 263	43 316	22 121	413 426	231	15 923	5 136	310
506	13075070	Kruckow	594	108 980	29 554	13 381	228 122	384	35 306	11 389	310
507	13075071	Krugsdorf	453	122 295	5 774	2 317	56 574	125	2 593	978	265
508	13075072	Krummin	242	69 614	2 091	2 058	56 335	233	5 909	1 970	300
509	13075073	Krusenfelde	152	24 556	3 237	156	28 486	187	13 668	4 245	322
510	13075074	Lassan, Stadt	1 497	261 862	50 562	17 792	346 486	231	15 077	5 026	300
511	13075075	Leopoldshagen	649	121 813	10 455	2 802	79 013	122	7 068	2 356	300
512	13075076	Levenhagen	434	123 115	11 297	14 945	197 341	455	14 461	4 017	360
513	13075078	Liepgarten	777	222 447	8 869	10 068	177 577	229	11 250	3 750	300
514	13075079	Löcknitz	3 214	590 009	95 355	63 260	921 369	287	6 440	2 077	310
515	13075080	Loddin	978	294 425	70 430	47 740	669 012	684	2 080	671	310
516	13075081	Loissin	785	278 409	11 420	27 547	356 810	455	13 308	4 293	310
517	13075082	Loitz, Stadt	4 270	942 470	146 076	78 452	1 236 972	290	79 232	25 559	310
518	13075083	Lubmin	2 082	766 818	244 931	457 495	4 896 654	2 352	5 084	1 640	310

Tabelle 1.2

Nach Gemeinden

Lfd. Nr.	Gemeinde-Nr.	Davon						Familienleistungs-ausgleich	Realsteuer-aufbringungskraft		Steuereinnahme-kraft einschl. Familienleistungs-ausgleich	
		Grundsteuer B			Gewerbsteuer							
		Auf-kommen	Grund-betrag	Hebe-satz	Auf-kommen	Grund-betrag	Hebe-satz		EUR	EUR/EW	EUR	EUR/EW
		EUR		%	EUR		%		EUR		EUR/EW	EUR
1	2	13	14	15	16	17	18	19	20	21	22	23
471	13075029	223 795	52 411	427	285 229	75 060	380	107 171	565 307	230	1 212 339	493
472	13075031	531 864	110 805	480	736 726	193 875	380	218 090	1 220 836	259	2 831 520	601
473	13075032	21 098	6 028	350	367 333	104 952	350	9 688	447 461	1 576	499 615	1 759
474	13075033	235 116	58 779	400	311 913	77 978	400	119 666	575 131	215	1 219 745	455
475	13075034	27 252	6 882	396	75 381	19 837	380	12 495	107 167	403	156 424	588
476	13075035	10 173	2 787	365	38 125	10 955	348	6 252	66 774	436	96 031	628
477	13075036	58 224	14 929	390	255 872	71 076	360	54 056	376 239	429	646 975	738
478	13075037	34 200	9 000	380	35 497	10 440	340	16 562	79 912	187	216 256	505
479	13075038	68 072	17 018	400	18 837	5 382	350	40 309	122 456	144	340 742	400
480	13075039	5 175 448	1 078 218	480	27 114 712	6 379 932	425	2 608 946	28 993 283	492	53 383 605	905
481	13075040	15 383	3 846	400	58 127	15 297	380	4 378	84 545	564	129 232	862
482	13075041	113 193	25 962	436	91 232	24 008	380	67 803	250 957	197	673 916	530
483	13075042	14 702	3 676	400	39 277	10 615	370	18 125	66 869	350	120 152	629
484	13075043	37 547	8 612	436	4 563	1 201	380	14 688	73 390	186	197 915	502
485	13075044	256 732	58 883	436	- 98 524	- 25 996	379	149 354	207 299	70	1 155 526	388
486	13075045	34 874	8 719	400	19 156	4 789	400	24 369	61 228	129	170 153	360
487	13075046	70 037	17 686	396	79 913	22 832	350	46 241	166 567	187	559 715	627
488	13075048	33 850	8 679	390	102 914	25 729	400	20 310	131 914	317	241 249	580
489	13075049	1 727 201	460 587	375	5 773 469	1 480 377	390	316 513	7 627 623	893	10 730 547	1 256
490	13075050	63 407	15 852	400	287 970	82 277	350	48 745	391 746	437	751 388	839
491	13075051	29 399	7 737	380	41 136	12 465	330	16 873	88 202	276	179 598	561
492	13075053	12 366	4 122	300	45 123	17 355	260	8 748	97 917	569	134 572	782
493	13075054	298 086	75 274	396	764 349	219 641	348	123 103	1 190 185	405	1 936 780	659
494	13075055	213 481	47 440	450	144 224	32 050	450	97 483	370 504	164	1 019 029	452
495	13075056	24 903	6 289	396	42 026	11 059	380	7 185	70 026	287	113 915	467
496	13075058	422 555	93 901	450	567 601	149 369	380	122 481	973 808	303	2 034 120	633
497	13075059	42 974	12 278	350	81 538	23 430	348	28 435	154 300	269	347 257	606
498	13075060	96 405	24 345	396	103 717	29 804	348	55 300	232 735	208	673 589	602
499	13075061	72 880	16 716	436	248 774	65 640	379	36 553	355 917	527	581 427	860
500	13075063	13 881	3 653	380	50 714	14 490	350	11 562	82 964	401	150 500	727
501	13075065	66 907	16 896	396	37 597	10 804	348	29 368	117 593	197	285 976	479
502	13075066	302 091	80 558	375	1 026 970	302 050	340	67 492	1 499 469	867	2 004 828	1 159
503	13075067	70 791	17 877	396	- 19 866	- 5 709	348	32 805	100 215	161	295 432	473
504	13075068	55 434	15 187	365	241 539	73 194	330	33 746	370 239	561	525 567	796
505	13075069	177 558	44 838	396	219 945	63 203	348	78 736	449 626	251	1 070 819	598
506	13075070	62 834	16 756	375	129 982	38 230	340	29 998	254 428	428	409 580	690
507	13075071	30 808	8 802	350	23 173	6 621	350	16 251	66 083	146	208 087	459
508	13075072	28 078	8 022	350	22 348	5 881	380	10 310	63 130	261	143 087	591
509	13075073	13 122	3 073	427	1 696	446	380	6 252	28 577	188	62 465	411
510	13075074	128 077	30 495	420	203 332	50 833	400	60 618	340 708	228	695 958	465
511	13075075	44 721	11 769	380	27 224	8 007	340	29 057	88 517	136	247 040	381
512	13075076	34 281	8 657	396	148 599	42 701	348	25 310	213 008	491	357 785	824
513	13075078	65 651	16 413	400	100 676	28 765	350	34 057	192 120	247	447 426	576
514	13075079	300 401	80 107	375	614 528	180 744	340	177 470	1 039 228	323	1 838 801	572
515	13075080	175 888	46 903	375	491 044	136 401	360	37 494	723 416	740	1 078 026	1 102
516	13075081	69 608	17 578	396	273 894	78 705	348	33 435	389 484	496	685 201	873
517	13075082	350 809	89 951	390	806 931	224 148	360	197 469	1 322 961	310	2 530 524	593
518	13075083	342 766	86 557	396	4 548 804	1 307 128	348	74 677	5 364 846	2 577	5 993 777	2 879

Kapitel 1			Realsteuervergleich 2019								
Tabelle 1.2			Nach Gemeinden								
Lfd. Nr.	Gemeinde-Nr.	Gemeinde	Einwohner am 30.06.2019	Gemeindeanteil an der		Gewerbesteuerumlage	Realsteuer-Istaufkommen		Davon		
				Einkommensteuer	Umsatzsteuer				Grundsteuer A		
							EUR		EUR/EW	EUR	
1	2	3	4	5	6	7	8	9	10	11	12
519	13075084	Lübs	334	68 456	11 633	6 986	107 764	323	9 546	3 079	310
520	13075085	Luckow	569	104 204	5 663	6 404	133 687	235	14 647	5 051	290
521	13075087	Lütow	402	102 178	25 244	7 391	142 871	355	6 206	2 002	310
522	13075088	Medow	512	111 344	17 831	12 625	237 982	465	33 319	9 520	350
523	13075089	Meiersberg	433	108 305	3 055	939	42 767	99	3 381	1 091	310
524	13075090	Mellenthin	436	102 516	18 951	1 841	85 441	196	9 662	3 117	310
525	13075091	Mesekenhagen	1 041	434 377	30 198	19 229	299 285	287	17 491	5 642	310
526	13075092	Mölschow	786	243 288	20 049	4 823	147 381	188	8 317	2 683	310
527	13075093	Mönkebude	748	242 950	17 512	12 285	206 738	276	4 359	1 406	310
528	13075094	Murchin	777	199 966	52 661	12 663	293 968	378	19 562	6 310	310
529	13075095	Nadrensee	348	51 427	6 193	15 310	196 431	564	15 835	5 314	298
530	13075097	Neu Boltenhagen	579	138 215	3 997	902	69 213	120	16 711	5 222	320
531	13075098	Neu Kosenow	503	122 488	10 102	58 935	699 832	1 391	21 212	6 843	310
532	13075101	Neuenkirchen	233	98 705	3 285	9 806	135 651	582	18 201	5 871	310
533	13075102	Neuenkirchen	2 402	1 103 745	109 470	45 321	819 668	341	15 104	4 872	310
534	13075103	Nieden	161	36 809	234	198	19 319	120	6 017	2 019	298
535	13075104	Papendorf	220	42 550	1 749	1 825	42 541	193	10 669	3 442	310
536	13075105	Pasewalk, Stadt	10 162	2 474 032	1 001 723	250 884	3 919 755	386	38 589	11 025	350
537	13075106	Peenemünde	349	65 369	25 528	24 859	369 562	1 059	3 083	995	310
538	13075107	Penkun, Stadt	1 809	376 486	41 408	14 901	386 440	214	81 371	23 249	350
539	13075108	Plöwen	282	78 250	5 285	466	32 124	114	6 461	2 154	300
540	13075109	Polzow	243	72 605	2 463	783	29 906	123	6 751	2 360	286
541	13075110	Postlow	297	63 101	9 260	6 689	114 002	384	16 570	5 146	322
542	13075111	Pudagla	488	135 080	14 180	12 312	169 689	348	4 077	1 315	310
543	13075113	Ramin	665	94 797	17 017	18 286	257 506	387	27 936	9 012	310
544	13075114	Rankwitz	581	128 422	9 205	1 490	118 456	204	14 803	4 822	307
545	13075115	Rollwitz	912	230 890	28 030	33 225	448 952	492	34 486	11 125	310
546	13075116	Rossin	166	23 349	892	524	28 642	173	10 468	3 251	322
547	13075117	Rossow	423	67 057	8 931	4 825	96 412	228	18 626	6 250	298
548	13075118	Rothemühl	297	94 797	3 397	21 472	244 465	823	2 484	710	350
549	13075119	Rothenklempenow	611	117 375	10 739	8 972	164 396	269	25 727	8 299	310
550	13075120	Rubenow	782	226 982	253 377	216 141	2 380 151	3 044	21 025	6 782	310
551	13075121	Rubkow	613	126 830	16 422	6 862	182 938	298	34 654	9 241	375
552	13075122	Sarnow	382	97 499	9 463	6 161	107 604	282	14 382	4 639	310
553	13075123	Sassen-Trantow	838	216 127	26 760	25 027	359 351	429	40 560	13 520	300
554	13075124	Sauzin	437	170 393	9 877	2 758	76 562	175	2 179	703	310
555	13075125	Schmatzin	277	60 255	9 522	1 056	54 566	197	19 318	5 999	322
556	13075126	Schönwalde	448	116 747	1 513	1 764	60 100	134	21 715	6 032	360
557	13075127	Spantekow	1 083	252 647	27 339	65 443	807 244	745	59 471	19 184	310
558	13075128	Stolpe an der Peene	283	72 219	21 579	2 798	88 654	313	24 387	4 877	500
559	13075129	Stolpe auf Usedom	359	135 948	5 462	2 013	74 006	206	10 284	3 608	285
560	13075130	Strasburg (Uckermark), Stadt	4 686	847 432	199 072	91 965	1 465 355	313	62 889	20 963	300
561	13075131	Torgelow, Stadt	9 115	2 161 178	797 893	163 495	3 146 659	345	14 261	3 753	380
562	13075133	Trassenheide	906	306 390	111 021	59 190	921 683	1 017	982	317	310
563	13075134	Tutow	1 063	217 382	44 334	26 965	356 405	335	344	111	310
564	13075135	Ückeritz	1 022	320 862	91 449	27 711	423 832	415	3 562	1 149	310
565	13075136	Ueckermünde, Stadt	8 483	2 214 100	772 756	109 513	2 112 049	249	8 340	2 780	300
566	13075137	Usedom, Stadt	1 725	288 829	59 823	25 787	502 911	292	18 359	5 922	310

Tabelle 1.2

Nach Gemeinden

Lfd. Nr.	Gemeinde-Nr.	Davon						Familienleistungs-ausgleich	Realsteuer-aufbringungskraft		Steuereinnahme-kraft einschl. Familienleistungs-ausgleich	
		Grundsteuer B			Gewerbsteuer							
		Auf-kommen	Grund-betrag	Hebe-satz	Auf-kommen	Grund-betrag	Hebe-satz		EUR	EUR/EW	EUR	EUR/EW
		EUR		%	EUR		%		EUR		EUR/EW	EUR
1	2	13	14	15	16	17	18	19	20	21	22	23
519	13075084	28 363	7 604	373	69 855	19 959	350	13 436	118 665	355	205 205	614
520	13075085	49 509	13 381	370	69 531	18 298	380	27 495	143 408	252	274 365	482
521	13075087	56 424	14 106	400	80 241	21 116	380	23 436	147 406	367	290 873	724
522	13075088	60 376	14 726	410	144 287	36 072	400	23 436	231 461	452	371 447	725
523	13075089	29 997	7 499	400	9 389	2 683	350	18 747	45 840	106	175 008	404
524	13075090	57 897	15 439	375	17 882	5 259	340	19 058	96 188	221	234 872	539
525	13075091	90 599	22 879	396	191 195	54 941	348	44 368	325 811	313	815 524	783
526	13075092	86 697	19 266	450	52 367	13 781	380	39 368	143 678	183	441 559	562
527	13075093	79 528	19 882	400	122 851	35 100	350	29 368	223 559	299	501 106	670
528	13075094	136 918	36 511	375	137 488	36 181	380	36 553	314 670	405	591 187	761
529	13075095	23 124	6 199	373	157 472	43 742	360	21 562	210 668	605	274 541	789
530	13075097	42 710	10 678	400	9 792	2 577	380	29 368	72 394	125	243 073	420
531	13075098	38 756	10 618	365	639 864	168 385	380	21 243	710 278	1 412	805 177	1 601
532	13075101	19 954	5 039	396	97 496	28 016	348	9 688	147 481	633	249 353	1 070
533	13075102	286 615	71 654	400	517 949	129 487	400	139 354	816 469	340	2 123 718	884
534	13075103	11 403	3 057	373	1 899	565	336	7 185	21 763	135	65 793	409
535	13075104	14 662	4 017	365	17 210	5 215	330	7 185	48 219	219	97 878	445
536	13075105	1 013 917	253 479	400	2 867 249	716 812	400	489 606	3 855 850	379	7 570 326	745
537	13075106	96 579	21 462	450	269 900	71 026	380	13 747	366 116	1 049	445 901	1 278
538	13075107	156 906	37 359	420	148 163	42 576	348	82 173	397 494	220	882 659	488
539	13075108	20 867	5 420	385	4 796	1 332	360	16 562	35 232	125	134 862	478
540	13075109	15 771	4 321	365	7 384	2 238	330	11 873	34 656	143	120 814	497
541	13075110	24 813	5 811	427	72 619	19 110	380	14 369	114 443	385	194 486	655
542	13075111	42 488	10 729	396	123 124	35 178	350	29 057	184 418	378	350 423	718
543	13075113	51 939	13 850	375	177 631	52 244	340	46 553	287 805	433	427 886	643
544	13075114	88 841	22 435	396	14 812	4 256	348	19 999	127 793	220	283 929	489
545	13075115	82 216	21 924	375	332 250	94 929	350	39 679	492 097	540	757 471	831
546	13075116	12 481	2 923	427	5 693	1 498	380	10 310	28 736	173	62 763	378
547	13075117	29 537	7 919	373	48 249	13 785	350	26 561	106 705	252	204 430	483
548	13075118	27 258	7 154	381	214 723	61 349	350	12 807	267 067	899	356 595	1 201
549	13075119	50 487	13 080	386	88 182	25 634	344	29 680	180 632	296	329 453	539
550	13075120	210 070	53 048	396	2 149 056	617 545	348	43 745	2 606 006	3 332	2 913 970	3 726
551	13075121	73 977	16 967	436	74 307	19 606	379	29 680	177 296	289	343 365	560
552	13075122	33 371	8 899	375	59 851	17 603	340	17 495	120 259	315	238 554	624
553	13075123	68 521	18 032	380	250 270	71 506	350	47 493	393 793	470	659 147	787
554	13075124	44 441	11 110	400	29 942	7 879	380	24 058	79 867	183	281 437	644
555	13075125	23 783	5 570	427	11 465	3 017	380	12 807	54 744	198	136 272	492
556	13075126	24 779	8 260	300	13 606	5 039	270	20 621	74 072	165	211 190	471
557	13075127	97 080	24 515	396	650 693	186 981	348	53 115	880 616	813	1 148 274	1 060
558	13075128	32 288	7 562	427	31 979	7 995	400	11 873	78 633	278	181 507	641
559	13075129	44 168	12 442	355	19 554	5 751	340	17 184	86 836	242	243 417	678
560	13075130	482 818	125 407	385	919 648	262 757	350	207 468	1 607 107	343	2 769 115	591
561	13075131	1 030 319	216 909	475	2 102 079	467 129	450	448 675	2 722 870	299	5 967 121	655
562	13075133	278 066	61 792	450	642 635	169 114	380	34 679	910 816	1 005	1 303 716	1 439
563	13075134	90 267	23 754	380	265 794	77 042	345	39 679	396 024	373	670 454	631
564	13075135	143 165	38 177	375	277 105	79 173	350	40 620	469 200	459	894 421	875
565	13075136	852 127	224 244	380	1 251 582	312 896	400	367 443	2 162 379	255	5 407 165	637
566	13075137	204 575	51 660	396	279 977	73 678	380	75 929	521 332	302	920 126	533

Kapitel 1			Realsteuervergleich 2019								
Tabelle 1.2			Nach Gemeinden								
Lfd. Nr.	Gemeinde-Nr.	Gemeinde	Einwohner am 30.06.2019	Gemeindeanteil an der		Gewerbesteuerumlage	Realsteuer-Istaufkommen		Davon		
				Einkommensteuer	Umsatzsteuer				Grundsteuer A		
							EUR		EUR/EW	EUR	
1	2	3	4	5	6	7	8	9	10	11	12
567	13075138	Viereck	1 027	309 718	17 239	15 512	248 195	242	15 455	4 985	310
568	13075139	Vogelsang-Warsin	357	93 205	2 253	1 209	49 522	139	4 904	1 582	310
569	13075140	Völschow	482	103 529	6 152	10 067	157 678	327	22 047	7 112	310
570	13075141	Wackerow	1 405	535 977	12 153	2 898	171 253	122	19 459	6 024	323
571	13075142	Weitenhagen	2 018	921 918	64 457	78 423	1 039 488	515	20 649	6 453	320
572	13075143	Wilhelmsburg	715	162 047	39 903	13 789	246 294	344	23 931	6 837	350
573	13075144	Wolgast, Stadt	11 948	2 765 707	819 501	329 516	4 974 956	416	25 572	7 991	320
574	13075145	Wrangelsburg	226	43 563	4 460	1 346	44 715	198	9 947	2 487	400
575	13075146	Wusterhusen	1 139	340 545	45 393	42 571	511 594	449	12 976	4 701	276
576	13075147	Zemitz	701	145 355	6 462	9 803	184 546	263	19 772	6 378	310
577	13075148	Zempin	940	201 558	41 190	18 183	331 597	353	415	138	300
578	13075149	Zerrenthin	463	95 762	2 304	2 361	66 760	144	11 053	3 684	300
579	13075150	Ziethen	454	115 300	15 072	4 425	106 015	234	14 337	3 676	390
580	13075151	Zinnowitz	4 119	1 050 051	338 449	143 688	2 383 869	579	3 187	1 062	300
581	13075152	Zirchow	551	87 368	37 360	29 194	331 071	601	2 983	962	310
582	13075154	Züssow	1 293	294 570	105 705	20 851	372 899	288	27 367	8 828	310
583	13075155	Neetzow-Liepen	815	166 389	12 948	36 243	538 164	660	55 003	13 751	400
584	13075156	Karlsburg	1 829	577 562	154 410	21 094	411 728	225	23 516	6 128	384
	76	Landkreis Ludwigslust-Parchim									
585	13076001	Alt Krenzlin	751	221 386	14 453	19 665	274 947	366	14 977	4 879	307
586	13076002	Alt Zachun	358	115 976	2 711	4 645	93 543	261	6 204	1 773	350
587	13076003	Balow	327	76 513	8 297	3 717	71 979	220	9 379	3 025	310
588	13076004	Bandenitz	460	220 855	17 796	7 118	125 519	273	8 365	3 217	260
589	13076005	Banzkow	2 776	1 111 850	75 339	72 863	1 017 754	367	9 171	3 275	280
590	13076006	Barkhagen	599	179 463	15 211	7 949	158 055	264	24 551	7 920	310
591	13076007	Barnin	478	199 001	10 063	15 395	208 121	435	9 822	3 168	310
592	13076008	Belsch	227	74 342	1 709	- 1 795	16 162	71	7 744	1 936	400
593	13076009	Bengerstorf	554	180 187	7 485	8 283	160 474	290	21 876	5 469	400
594	13076010	Besitz	444	165 617	3 285	1 153	57 373	129	12 887	4 603	280
595	13076011	Blankenberg	383	105 989	7 574	2 326	70 887	185	10 526	3 219	327
596	13076012	Blievenstorf	433	105 459	8 511	8 179	133 752	309	8 954	2 985	300
597	13076013	Bobzin	265	92 144	27 176	57 144	610 780	2 305	6 825	2 275	300
598	13076014	Boizenburg/Elbe, Stadt	10 770	3 375 592	523 454	193 829	3 255 593	302	30 561	9 858	310
599	13076015	Borkow	414	93 253	2 531	2 363	79 136	191	14 832	4 495	330
600	13076016	Brahlstorf	685	197 892	18 925	16 908	243 150	355	13 899	5 265	264
601	13076017	Brenz	502	144 728	91 313	41 820	459 508	915	5 629	2 815	200
602	13076018	Bresegard bei Eldena	200	117 037	9 946	14 426	172 089	860	5 442	1 944	280
603	13076019	Bresegard bei Picher	287	127 698	4 078	6 210	103 192	360	7 119	2 157	330
604	13076020	Brüel, Stadt	2 582	667 824	82 333	37 041	685 391	265	21 829	6 615	330
605	13076021	Brunow	303	82 592	11 837	1 869	59 709	197	17 458	5 819	300
606	13076023	Bülow	321	91 758	2 349	618	51 175	159	17 666	5 047	350
607	13076024	Cambes	623	259 401	17 684	5 235	137 323	220	20 081	5 737	350
608	13076025	Crivitz, Stadt	4 854	1 365 124	256 342	117 844	1 748 722	360	35 705	11 518	310
609	13076026	Dabel	1 368	522 758	44 804	15 952	331 173	242	12 046	3 764	320
610	13076027	Dambeck	280	79 118	8 543	3 832	81 569	291	15 880	5 123	310
611	13076029	Demmen	839	364 040	38 190	11 402	244 850	292	18 370	5 741	320
612	13076030	Dersenow	461	117 568	4 833	15 046	218 913	475	14 102	4 339	325

Tabelle 1.2

Nach Gemeinden

Lfd. Nr.	Gemeinde-Nr.	Davon						Familienleistungs-ausgleich	Realsteuer-aufbringungskraft		Steuereinnahme-kraft einschl. Familienleistungs-ausgleich	
		Grundsteuer B			Gewerbesteuer				EUR	EUR/EW	EUR	EUR/EW
		Auf-kommen	Grund-betrag	Hebe-satz	Auf-kommen	Grund-betrag	Hebe-satz					
		EUR		%	EUR		%		EUR			
1	2	13	14	15	16	17	18	19	20	21	22	23
567	13075138	82 048	21 879	375	150 692	44 321	340	49 989	278 877	272	640 312	623
568	13075139	33 216	9 100	365	11 402	3 455	330	12 495	57 226	160	163 970	459
569	13075140	35 540	8 975	396	100 091	28 762	348	23 747	171 174	355	294 535	611
570	13075141	120 248	28 161	427	31 546	8 280	381	74 988	171 532	122	791 752	564
571	13075142	167 384	41 846	400	851 455	224 067	380	116 230	1 055 114	523	2 079 295	1 030
572	13075143	64 775	16 194	400	157 588	39 397	400	34 998	241 755	338	464 915	650
573	13075144	1 371 778	304 840	450	3 577 606	941 475	380	579 593	4 923 241	412	8 758 526	733
574	13075145	19 385	4 446	436	15 383	3 846	400	10 933	41 739	185	99 348	440
575	13075146	72 913	20 832	350	425 705	121 630	350	44 990	568 570	499	956 928	840
576	13075147	58 345	14 586	400	106 429	28 008	380	39 057	189 921	271	370 992	529
577	13075148	154 544	40 669	380	176 638	51 952	340	32 805	372 688	396	630 058	670
578	13075149	32 097	8 605	373	23 610	6 746	350	25 621	74 469	161	195 795	423
579	13075150	43 632	10 007	436	48 046	12 644	380	20 310	102 953	227	249 209	549
580	13075151	820 639	182 364	450	1 560 043	410 538	380	157 790	2 350 414	571	3 753 015	911
581	13075152	44 494	11 865	375	283 594	83 410	340	21 243	372 236	676	489 014	888
582	13075154	119 155	29 789	400	226 377	59 573	380	51 552	383 350	296	814 327	630
583	13075155	89 669	21 000	427	393 492	103 551	380	43 745	529 549	650	716 389	879
584	13075156	150 365	36 338	414	237 847	60 270	395	101 542	405 287	222	1 217 706	666
	76											
585	13076001	64 443	16 273	396	195 527	56 186	348	35 309	299 843	399	551 326	734
586	13076002	34 257	8 564	400	53 082	13 271	400	19 369	93 016	260	226 427	632
587	13076003	25 641	6 475	396	36 959	10 620	348	16 562	78 018	239	175 673	537
588	13076004	56 140	16 512	340	61 014	20 338	300	20 621	158 656	345	410 810	893
589	13076005	259 137	66 445	390	749 446	208 179	360	128 103	1 089 399	392	2 331 828	840
590	13076006	54 471	13 755	396	79 033	22 711	348	32 494	171 135	286	390 354	652
591	13076007	48 746	12 999	375	149 553	43 986	340	25 621	233 740	489	453 030	948
592	13076008	26 366	6 938	380	- 17 948	- 5 128	350	12 184	16 363	72	106 394	469
593	13076009	51 503	12 876	400	87 095	23 667	368	38 746	163 097	294	381 230	688
594	13076010	33 946	9 699	350	10 540	3 294	320	17 806	68 941	155	254 497	573
595	13076011	35 767	8 942	400	24 594	6 647	370	13 436	74 027	193	198 700	519
596	13076012	35 993	10 776	334	88 805	23 370	380	19 688	144 946	335	270 425	625
597	13076013	48 845	13 025	375	555 110	163 268	340	13 125	686 264	2 590	761 565	2 874
598	13076014	1 286 739	321 685	400	1 938 293	553 798	350	491 169	3 521 547	327	7 717 932	717
599	13076015	38 654	9 664	400	25 650	6 750	380	21 873	81 633	197	196 927	476
600	13076016	76 109	22 319	341	153 142	48 310	317	32 183	296 887	433	528 978	772
601	13076017	71 522	23 841	300	382 357	119 487	320	24 998	567 151	1 130	786 370	1 566
602	13076018	34 754	9 930	350	131 893	41 217	320	7 814	206 080	1 030	326 451	1 632
603	13076019	35 745	9 532	375	60 328	17 744	340	14 999	115 473	402	256 038	892
604	13076020	282 564	70 641	400	380 998	105 833	360	113 734	727 485	282	1 554 334	602
605	13076021	25 166	7 626	330	17 085	5 339	320	13 125	71 819	237	177 504	586
606	13076023	27 333	6 833	400	6 176	1 765	350	19 369	52 287	163	165 145	514
607	13076024	57 417	14 354	400	59 825	14 956	400	29 680	137 039	220	438 568	704
608	13076025	534 578	133 645	400	1 178 439	336 697	350	229 022	1 894 016	390	3 626 661	747
609	13076026	159 604	39 901	400	159 523	45 578	350	63 737	356 800	261	972 146	711
610	13076027	27 367	6 911	396	38 322	10 949	350	8 437	87 920	314	180 186	644
611	13076029	107 575	26 894	400	118 905	32 577	365	38 435	257 936	307	687 198	819
612	13076030	41 456	10 630	390	163 355	42 988	380	26 872	223 585	485	357 812	776

Kapitel 1			Realsteuervergleich 2019								
Tabelle 1.2			Nach Gemeinden								
Lfd. Nr.	Gemeinde-Nr.	Gemeinde	Einwohner am 30.06.2019	Gemeindeanteil an der		Gewerbesteuerumlage	Realsteuer-Istaufkommen		Davon		
				Einkommensteuer	Umsatzsteuer				Grundsteuer A		
							EUR		EUR/EW	EUR	
1	2	3	4	5	6	7	8	9	10	11	12
613	13076032	Dobbertin	1 102	254 480	130 461	6 565	180 779	164	19 273	6 217	310
614	13076033	Dobin am See	1 966	778 975	20 981	34 617	581 054	296	39 088	10 709	365
615	13076034	Dömitz, Stadt	2 999	762 766	149 350	74 844	1 226 805	409	31 047	9 494	327
616	13076035	Domsühl	1 343	431 821	68 706	48 443	650 476	484	29 519	8 556	345
617	13076036	Dümmer	1 504	653 399	38 489	38 144	508 146	338	22 163	7 388	300
618	13076037	Eldena	1 143	325 011	34 654	28 047	478 172	418	15 875	5 292	300
619	13076038	Friedrichsruhe	868	233 929	8 703	6 736	181 182	209	30 272	7 568	400
620	13076039	Gallin	571	174 446	578 459	1 069 482	9 385 996	16 438	13 525	5 880	230
621	13076040	Gallin-Kuppentin	476	82 833	8 392	11 571	195 125	410	26 711	8 616	310
622	13076041	Gammelin	473	186 362	2 998	2 435	72 878	154	13 039	3 725	350
623	13076044	Gneven	363	220 952	14 326	6 275	107 332	296	4 990	1 248	400
624	13076046	Göhlen	578	176 038	21 381	5 220	130 142	225	13 264	4 250	312
625	13076048	Goldberg, Stadt	3 441	874 641	116 029	70 462	1 166 079	339	53 932	16 343	330
626	13076049	Gorlosen	470	138 022	4 193	2 222	89 195	190	20 182	6 574	307
627	13076050	Grabow, Stadt	5 572	1 451 431	236 839	110 870	1 805 750	324	24 518	7 986	307
628	13076051	Granzin	418	114 769	13 521	1 082	73 441	176	26 007	8 389	310
629	13076053	Grebs-Niendorf	528	147 864	16 792	9 702	162 381	308	15 108	4 921	307
630	13076054	Gresse	723	234 074	34 109	65 901	736 809	1 019	16 803	5 170	325
631	13076055	Greven	731	246 231	19 448	5 935	155 301	212	21 462	6 923	310
632	13076056	Groß Godems	386	111 489	9 816	4 318	89 460	232	9 781	2 964	330
633	13076057	Groß Krams	179	39 366	930	2 249	45 224	253	8 444	1 407	600
634	13076058	Groß Laasch	975	307 837	33 490	26 187	362 095	371	9 960	3 213	310
635	13076060	Hagenow, Stadt	12 107	3 638 322	1 036 137	447 451	5 950 198	491	34 227	11 041	310
636	13076062	Hohen Pritz	354	82 688	11 730	28 230	332 236	939	14 465	4 520	320
637	13076063	Holthusen	925	392 358	62 156	52 744	648 483	701	9 720	3 166	307
638	13076064	Hoort	581	245 941	8 896	15 796	223 613	385	14 782	3 696	400
639	13076065	Hülseburg	151	53 646	7 699	15 254	197 230	1 306	29 098	3 233	900
640	13076067	Karenz	245	59 001	715	1 756	46 741	191	4 598	1 508	305
641	13076068	Karrenzin	554	171 792	10 720	11 209	191 192	345	20 410	5 916	345
642	13076069	Karstädt	612	127 940	4 286	3 698	102 682	168	10 041	3 271	307
643	13076070	Kirch Jesar	642	216 272	7 612	6 354	149 968	234	20 540	2 282	900
644	13076071	Klein Rogahn	1 324	658 851	7 345	11 091	207 117	156	10 362	3 623	286
645	13076072	Kobrow	399	135 707	35 429	10 652	200 924	504	19 332	5 523	350
646	13076073	Kogel	679	219 118	26 447	18 986	274 498	404	16 903	5 506	307
647	13076075	Kreien	374	133 439	17 618	3 081	76 330	204	13 681	4 560	300
648	13076076	Kremmin	233	53 839	22 664	61 173	630 079	2 704	8 139	2 651	307
649	13076077	Kritzow	456	122 440	8 115	2 753	87 193	191	19 550	6 368	307
650	13076078	Kuhlen-Wendorf	796	224 087	13 796	17 889	306 939	386	42 879	13 113	327
651	13076079	Kuhstorf	740	280 097	12 966	9 027	167 156	226	18 225	2 604	700
652	13076080	Langen Brütz	481	221 965	5 887	1 664	90 173	187	22 207	3 416	650
653	13076082	Leezen	2 248	897 363	298 249	65 058	821 269	365	28 073	9 358	300
654	13076085	Lewitzrand	1 384	488 168	15 573	14 924	289 472	209	33 007	10 002	330
655	13076086	Lübesse	724	347 927	114 362	51 011	621 997	859	4 327	1 273	340
656	13076087	Lüblow	566	215 307	4 841	7 284	116 147	205	5 927	2 155	275
657	13076088	Lübtheen, Stadt	4 729	1 148 177	211 652	51 010	1 152 955	244	118 061	29 515	400
658	13076089	Lübz, Stadt	6 300	1 684 539	395 492	192 593	2 942 314	467	68 538	20 104	341
659	13076090	Ludwigslust, Stadt	12 100	3 629 011	998 447	428 459	5 704 745	471	30 094	10 099	298
660	13076092	Lüttow-Valluhn	858	287 768	244 459	177 091	1 949 342	2 272	13 430	4 477	300

Tabelle 1.2

Nach Gemeinden

Lfd. Nr.	Gemeinde-Nr.	Davon						Familienleistungs-ausgleich	Realsteuer-aufbringungskraft		Steuereinnahme-kraft einschl. Familienleistungs-ausgleich	
		Grundsteuer B			Gewerbsteuer							
		Auf-kommen	Grund-betrag	Hebe-satz	Auf-kommen	Grund-betrag	Hebe-satz		EUR	EUR/EW	EUR	EUR/EW
		EUR		%	EUR		%		EUR		EUR/EW	EUR
1	2	13	14	15	16	17	18	19	20	21	22	23
613	13076032	90 224	23 743	380	71 282	18 758	380	31 242	193 258	175	602 877	547
614	13076033	166 121	45 513	365	375 845	98 907	380	123 733	606 821	309	1 495 893	761
615	13076034	408 824	98 275	416	786 934	213 841	368	141 850	1 267 256	423	2 246 378	749
616	13076035	115 768	29 308	395	505 189	138 408	365	69 366	681 332	507	1 202 782	896
617	13076036	126 337	34 613	365	359 646	108 984	330	79 365	587 925	391	1 321 035	878
618	13076037	169 810	44 687	380	292 487	80 133	365	48 115	514 108	450	893 841	782
619	13076038	77 775	19 444	400	73 135	19 246	380	38 435	181 101	209	455 432	525
620	13076039	358 263	119 421	300	9 014 208	3 055 664	295	35 620	12 193 338	21 354	11 912 381	20 862
621	13076040	42 790	10 806	396	125 624	33 059	380	17 184	200 273	421	297 111	624
622	13076041	36 882	10 105	365	22 957	6 957	330	29 998	81 821	173	298 744	632
623	13076044	39 594	10 558	375	62 748	17 928	350	14 688	117 624	324	361 314	995
624	13076046	64 664	16 462	393	52 214	14 915	350	22 495	141 082	244	355 775	616
625	13076048	347 130	87 881	395	765 017	201 320	380	136 228	1 197 165	348	2 253 601	655
626	13076049	46 920	11 848	396	22 093	6 349	348	22 806	96 172	205	258 971	551
627	13076050	678 871	171 432	396	1 102 361	316 770	348	258 399	1 968 144	353	3 803 942	683
628	13076051	36 613	9 153	400	10 821	3 092	350	17 495	78 086	187	222 789	533
629	13076053	50 810	12 831	396	96 463	27 719	348	27 495	176 599	334	359 048	680
630	13076054	61 001	15 641	390	659 005	188 287	350	33 435	802 318	1 110	1 038 035	1 436
631	13076055	74 490	18 623	400	59 349	16 957	350	32 494	166 765	228	459 004	628
632	13076056	35 261	8 904	396	44 418	12 338	360	25 621	94 766	246	237 373	615
633	13076057	14 286	3 810	375	22 494	6 427	350	13 125	45 377	254	96 549	539
634	13076058	97 745	26 065	375	254 390	74 821	340	48 115	407 463	418	770 718	790
635	13076060	1 313 623	345 690	380	4 602 348	1 278 430	360	631 456	6 393 985	528	11 252 449	929
636	13076062	35 474	8 869	400	282 297	80 656	350	17 806	360 419	1 018	444 414	1 255
637	13076063	114 338	28 873	396	524 425	150 697	348	50 930	708 943	766	1 161 643	1 256
638	13076064	50 871	13 044	390	157 960	45 131	350	31 553	240 009	413	510 603	879
639	13076065	15 597	3 899	400	152 535	43 581	350	6 874	193 487	1 281	246 452	1 632
640	13076067	24 684	6 411	385	17 459	5 017	348	13 125	51 447	210	122 532	500
641	13076068	53 889	13 306	405	116 893	32 025	365	23 125	198 286	358	392 714	709
642	13076069	52 486	13 254	396	40 155	10 567	380	33 435	107 600	176	269 562	440
643	13076070	65 893	16 896	390	63 535	18 153	350	35 309	148 932	232	401 772	626
644	13076071	92 183	25 256	365	104 572	31 688	330	85 920	240 690	182	981 716	741
645	13076072	68 987	17 247	400	112 605	30 434	370	19 999	207 795	521	388 278	973
646	13076073	68 816	17 378	396	188 779	54 247	348	34 368	299 194	441	560 141	825
647	13076075	31 838	7 960	400	30 811	8 803	350	19 058	82 395	220	249 429	667
648	13076076	27 688	6 992	396	594 252	174 780	340	9 688	705 620	3 028	730 639	3 136
649	13076077	40 273	10 170	396	27 370	7 865	348	20 932	94 115	206	242 850	533
650	13076078	80 063	20 016	400	183 997	51 110	360	36 872	323 111	406	579 978	729
651	13076079	63 824	18 235	350	85 107	25 790	330	34 679	184 853	250	503 570	680
652	13076080	51 329	12 832	400	16 637	4 753	350	22 184	84 077	175	332 448	691
653	13076082	142 617	35 654	400	650 579	185 880	350	109 978	892 267	397	2 132 798	949
654	13076085	102 957	26 399	390	153 508	42 641	360	64 988	308 022	223	861 828	623
655	13076086	107 557	28 836	373	510 113	145 747	350	35 931	683 762	944	1 130 970	1 562
656	13076087	47 783	14 702	325	62 437	20 812	300	24 058	149 293	264	386 215	682
657	13076088	495 642	123 911	400	539 252	145 744	370	211 838	1 181 729	250	2 702 385	571
658	13076089	783 942	182 754	429	2 089 834	550 264	380	262 457	2 947 020	468	5 096 916	809
659	13076090	1 390 059	372 670	373	4 284 592	1 224 169	350	581 778	6 299 209	521	11 079 986	916
660	13076092	266 201	76 057	350	1 669 711	505 973	330	44 990	2 271 082	2 647	2 671 208	3 113

Kapitel 1			Realsteuervergleich 2019								
Tabelle 1.2			Nach Gemeinden								
Lfd. Nr.	Gemeinde-Nr.	Gemeinde	Einwohner am 30.06.2019	Gemeindeanteil an der		Gewerbesteuerumlage	Realsteuer-Istaufkommen		Davon		
				Einkommensteuer	Umsatzsteuer				Grundsteuer A		
							EUR		EUR/EW	EUR	
1	2	3	4	5	6	7	8	9	10	11	12
661	13076093	Malk Göhren	407	103 625	5 977	2 532	77 830	191	9 530	2 978	320
662	13076094	Malliß	1 063	268 133	24 840	12 144	283 820	267	9 862	2 702	365
663	13076096	Mestlin	773	157 127	15 850	8 597	182 824	237	35 818	10 854	330
664	13076097	Milow	376	124 659	4 736	7 966	118 022	314	14 747	4 916	300
665	13076098	Möllenbeck	177	34 301	944	1 207	40 801	231	14 115	4 705	300
666	13076099	Moraas	489	187 954	7 700	5 414	104 395	213	7 199	2 057	350
667	13076100	Muchow	271	60 496	6 769	1 271	49 270	182	11 883	3 988	298
668	13076101	Mustin	373	60 641	12 738	- 1 423	40 552	109	23 621	7 382	320
669	13076102	Neu Gülze	755	302 578	26 949	42 242	470 194	623	9 724	3 448	282
670	13076103	Neu Kaliß	1 967	560 966	126 889	36 397	623 881	317	12 719	4 143	307
671	13076104	Neu Poserin	488	146 417	10 164	5 622	154 824	317	18 713	5 671	330
672	13076105	Neustadt-Glewe, Stadt	7 066	1 772 438	391 083	303 797	3 628 247	513	33 407	11 681	286
673	13076106	Nostorf	648	173 722	10 709	3 249	60 257	93	7 342	3 671	200
674	13076107	Pampow	3 048	1 459 535	167 465	109 714	1 449 773	476	5 760	1 876	307
675	13076108	Parchim, Stadt	17 895	4 380 874	1 500 627	773 273	9 328 645	521	73 364	15 609	470
676	13076109	Passow	689	211 014	12 831	6 067	146 459	213	23 195	7 248	320
677	13076110	Pätow-Steegen	397	145 259	10 150	5 122	94 640	238	9 239	2 310	400
678	13076111	Picher	645	156 789	13 985	1 193	103 184	160	22 407	4 481	500
679	13076112	Pinnow	1 929	1 123 235	35 170	44 619	710 633	368	6 906	2 158	320
680	13076113	Plate	3 292	1 659 598	137 507	71 459	1 041 054	316	11 863	3 864	307
681	13076114	Plau am See, Stadt	6 066	1 681 018	363 749	150 318	2 277 732	375	43 520	14 039	310
682	13076115	Prislich	698	152 206	12 932	4 922	130 104	186	22 139	7 211	307
683	13076116	Pritzler	402	142 509	22 565	12 422	220 947	550	40 120	4 458	900
684	13076117	Raben Steinfeld	1 052	589 816	31 567	28 137	415 550	395	2 856	893	320
685	13076118	Rastow	1 913	681 139	51 202	60 194	835 530	437	18 489	6 022	307
686	13076119	Redefin	537	137 974	15 282	17 141	268 937	501	12 684	2 819	450
687	13076120	Rom	796	265 383	17 591	8 111	185 388	233	29 711	9 003	330
688	13076121	Schossin	244	118 918	9 838	23 577	273 233	1 120	10 280	3 349	307
689	13076122	Schwanheide	730	243 819	14 342	36 066	458 706	628	10 212	3 326	307
690	13076125	Siggelkow	835	264 225	19 817	6 458	178 073	213	29 581	8 964	330
691	13076126	Spornitz	1 237	362 206	70 116	20 861	369 722	299	32 533	9 858	330
692	13076128	Sternberg, Stadt	4 132	877 053	168 922	131 401	1 714 047	415	31 572	9 866	320
693	13076129	Stolpe	345	89 153	13 361	6 549	119 066	345	11 764	3 676	320
694	13076130	Stralendorf	1 365	667 486	98 311	28 876	394 264	289	10 307	3 436	300
695	13076131	Strohkirchen	323	99 091	3 438	3 086	72 215	224	9 686	1 937	500
696	13076133	Sukow	1 522	660 250	24 386	35 782	535 510	352	10 259	3 309	310
697	13076134	Sülstorf	805	355 742	13 508	16 731	244 889	304	10 737	3 254	330
698	13076135	Techentin	735	203 584	15 772	12 486	236 728	322	40 334	12 040	335
699	13076136	Teldau	990	285 742	13 202	10 277	177 604	179	21 042	7 793	270
700	13076138	Tessin b. Boizenburg	419	138 553	8 419	5 912	107 286	256	6 107	1 868	327
701	13076140	Tramm	914	308 126	13 154	9 032	209 784	230	17 692	5 529	320
702	13076141	Uelitz	445	168 705	3 172	5 427	95 583	215	4 757	1 550	307
703	13076142	Vellahn	2 736	881 009	106 923	262 466	2 742 075	1 002	63 475	23 953	265
704	13076143	Vielank	1 273	377 355	33 893	30 097	484 782	381	28 359	9 237	307
705	13076145	Warlitz	441	120 076	2 913	3 101	105 103	238	38 034	4 226	900
706	13076146	Warlow	482	178 739	10 277	7 725	132 653	275	7 304	2 379	307
707	13076147	Warsow	659	285 163	7 142	8 987	158 105	240	13 611	4 434	307
708	13076148	Weitendorf	380	117 712	15 339	3 925	101 232	266	21 565	5 391	400

Tabelle 1.2

Nach Gemeinden

Lfd. Nr.	Gemeinde-Nr.	Davon						Familienleistungs-ausgleich	Realsteuer-aufbringungskraft		Steuereinnahme-kraft einschl. Familienleistungs-ausgleich	
		Grundsteuer B			Gewerbsteuer							
		Auf-kommen	Grund-betrag	Hebe-satz	Auf-kommen	Grund-betrag	Hebe-satz		EUR	EUR/EW	EUR	EUR/EW
		EUR		%	EUR		%		EUR		EUR/EW	EUR
1	2	13	14	15	16	17	18	19	20	21	22	23
661	13076093	42 978	10 745	400	25 322	7 235	350	13 436	83 202	204	203 708	501
662	13076094	142 111	35 176	404	131 847	34 697	380	49 678	291 620	274	622 127	585
663	13076096	58 575	14 829	395	88 431	24 564	360	34 057	192 294	249	390 730	505
664	13076097	30 442	8 456	360	72 833	22 760	320	18 436	138 943	370	278 809	742
665	13076098	14 613	4 004	365	12 073	3 449	350	8 125	45 509	257	87 671	495
666	13076099	43 060	12 303	350	54 136	15 467	350	19 688	118 310	242	328 238	671
667	13076100	25 190	6 753	373	12 197	3 630	336	14 369	55 638	205	136 002	502
668	13076101	31 162	7 791	400	- 14 231	- 4 066	350	14 369	41 676	112	130 848	351
669	13076102	71 844	20 295	354	388 626	120 691	322	40 931	558 635	740	886 852	1 175
670	13076103	249 268	62 946	396	361 894	103 993	348	94 357	679 556	345	1 425 371	725
671	13076104	78 285	19 819	395	57 826	16 063	360	20 310	164 418	337	335 687	688
672	13076105	730 467	200 128	365	2 864 373	867 992	330	318 387	4 206 853	595	6 384 964	904
673	13076106	29 711	9 904	300	23 204	9 282	250	39 368	89 659	138	310 210	479
674	13076107	353 139	89 177	396	1 090 874	313 470	348	147 791	1 583 986	520	3 249 063	1 066
675	13076108	1 743 491	477 669	365	7 511 790	2 209 350	340	896 728	10 526 566	588	16 531 523	924
676	13076109	60 863	15 408	395	62 401	17 334	360	32 494	155 509	226	405 781	589
677	13076110	34 186	8 766	390	51 215	14 633	350	24 680	100 815	254	275 782	695
678	13076111	68 510	17 567	390	12 267	3 408	360	28 435	102 633	159	300 650	466
679	13076112	219 294	52 213	420	484 433	127 482	380	84 046	716 891	372	1 914 724	993
680	13076113	318 689	80 477	396	710 502	204 167	348	167 782	1 136 000	345	3 029 428	920
681	13076114	739 619	186 772	396	1 494 593	429 481	348	226 526	2 483 549	409	4 604 524	759
682	13076115	59 026	14 906	396	48 939	14 063	348	27 806	140 755	202	328 776	471
683	13076116	56 606	13 478	420	124 221	35 492	350	14 369	207 535	516	374 556	932
684	13076117	122 477	29 301	418	290 217	80 393	361	39 990	435 062	414	1 068 298	1 015
685	13076118	215 102	54 319	396	601 939	171 983	350	102 482	908 257	475	1 682 886	880
686	13076119	60 358	15 090	400	195 895	48 974	400	29 057	260 588	485	425 761	793
687	13076120	72 252	18 292	395	83 425	23 174	360	39 990	195 809	246	510 662	642
688	13076121	28 532	7 205	396	234 421	67 362	348	10 622	298 771	1 224	414 572	1 699
689	13076122	89 890	22 699	396	358 604	103 047	348	31 872	501 176	687	755 142	1 034
690	13076125	78 372	18 660	420	70 120	18 453	380	39 057	179 236	215	495 877	594
691	13076126	122 619	30 655	400	214 570	59 603	360	57 493	390 501	316	859 455	695
692	13076128	368 464	92 116	400	1 314 011	375 432	350	192 158	1 858 916	450	2 965 647	718
693	13076129	39 942	10 112	395	67 360	18 711	360	19 058	126 560	367	241 582	700
694	13076130	111 699	30 602	365	272 258	82 502	330	70 610	456 910	335	1 264 442	926
695	13076131	30 790	7 698	400	31 739	8 816	360	18 125	72 840	226	190 408	589
696	13076133	126 539	32 035	395	398 712	102 234	390	90 609	537 944	353	1 277 407	839
697	13076134	71 627	18 849	380	162 525	47 801	340	32 183	273 600	340	658 302	818
698	13076135	60 835	15 209	400	135 559	35 673	380	40 620	240 159	327	487 649	663
699	13076136	65 537	18 725	350	91 025	29 363	310	47 493	217 372	220	553 532	559
700	13076138	39 017	9 379	416	62 162	16 892	368	25 621	110 631	264	277 312	662
701	13076140	94 034	22 389	420	98 058	25 805	380	49 056	212 136	232	573 441	627
702	13076141	36 867	9 310	396	53 959	15 505	348	20 932	104 014	234	291 396	655
703	13076142	203 924	59 108	345	2 474 676	749 902	330	143 724	3 192 680	1 167	4 061 870	1 485
704	13076143	157 177	39 691	396	299 246	85 990	348	51 552	527 861	415	960 564	755
705	13076145	36 943	9 722	380	30 126	8 861	340	24 680	89 070	202	233 637	530
706	13076146	48 542	12 258	396	76 807	22 071	348	26 561	144 367	300	352 220	731
707	13076147	55 137	13 923	396	89 357	25 677	348	34 057	171 901	261	489 276	742
708	13076148	37 616	9 404	400	42 051	11 214	375	21 243	100 462	264	250 831	660

Kapitel 1			Realsteuervergleich 2019								
Tabelle 1.2			Nach Gemeinden								
Lfd. Nr.	Gemeinde-Nr.	Gemeinde	Einwohner am 30.06.2019	Gemeindeanteil an der		Gewerbesteuerumlage	Realsteuer-Istaufkommen	Davon			
				Einkommensteuer	Umsatzsteuer			Grundsteuer A			
						EUR					EUR/EW
1	2	3	4	5	6	7	8	9	10	11	12
709	13076151	Werder	361	111 055	12 781	6 613	114 334	317	19 535	6 363	307
710	13076152	Wittenburg, Stadt	6 305	2 046 022	668 953	201 607	2 938 042	466	53 090	17 697	300
711	13076153	Wittendörp	2 909	964 324	153 056	82 654	1 196 777	411	85 045	24 299	350
712	13076154	Wittenförden	2 532	1 634 656	97 028	78 324	884 028	349	13 450	4 483	300
713	13076155	Witzin	456	101 358	6 169	2 547	73 884	162	8 510	2 659	320
714	13076156	Wöbbelin	881	275 418	49 616	16 525	267 199	303	10 473	3 378	310
715	13076158	Zapel	444	124 804	5 859	1 090	48 893	110	6 530	1 921	340
716	13076159	Zarrentin am Schaalsee, St.	5 209	1 725 401	284 827	- 40 424	295 263	57	79 836	22 177	360
717	13076160	Ziegendorf	624	168 705	9 919	5 520	139 852	224	25 183	7 299	345
718	13076161	Zierzow	350	93 832	10 996	7 335	135 432	387	12 075	3 933	307
719	13076162	Zölkow	754	196 300	15 314	7 864	183 485	243	40 274	12 204	330
720	13076163	Zülow	151	68 553	1 258	267	20 351	135	6 008	2 003	300
721	13076164	Obere Warnow	793	192 296	25 559	43 817	598 738	755	56 263	16 075	350
722	13076165	Gehlsbach	504	111 392	13 457	4 042	107 999	214	25 474	7 719	330
723	13076166	Ganzlin	1 403	334 129	109 431	71 839	939 664	670	46 152	14 888	310
724	13076167	Kloster Tempzin	546	145 934	20 009	3 251	98 579	181	24 290	7 144	340
725	13076168	Ruhner Berge	1 845	476 204	54 176	30 645	575 691	312	56 715	18 474	307
726	13076169	Toddin	930	361 434	30 846	7 481	201 948	217	28 594	8 170	350

Tabelle 1.2

Nach Gemeinden

Lfd. Nr.	Gemeinde-Nr.	Davon						Familienleistungsausgleich	Realsteuer-aufbringungskraft		Steuereinnahme-kraft einschl. Familienleistungs-ausgleich	
		Grundsteuer B			Gewerbsteuer							
		Auf-kommen	Grund-betrag	Hebe-satz	Auf-kommen	Grund-betrag	Hebe-satz		EUR	EUR/EW	EUR	EUR/EW
		EUR		%	EUR		%					
1	2	13	14	15	16	17	18	19	20	21	22	23
709	13076151	29 051	7 336	396	65 748	18 893	348	15 310	124 074	344	256 607	711
710	13076152	926 482	243 811	380	1 958 470	576 021	340	313 388	3 298 674	523	6 125 430	972
711	13076153	308 806	81 265	380	802 926	236 155	340	154 975	1 327 567	456	2 517 268	865
712	13076154	210 415	64 943	324	660 163	223 784	295	97 794	1 146 444	453	2 897 597	1 144
713	13076155	39 175	9 794	400	26 199	7 278	360	21 562	78 267	172	204 808	449
714	13076156	96 198	25 653	375	160 528	47 214	340	46 864	300 859	341	656 232	745
715	13076158	30 378	8 935	340	11 985	3 113	385	27 183	56 307	127	213 064	480
716	13076159	671 638	154 400	435	- 456 211	- 115 496	395	280 582	291 224	56	2 622 458	503
717	13076160	57 102	14 456	395	57 567	15 772	365	27 495	145 640	233	346 238	555
718	13076161	50 422	12 733	396	72 935	20 958	348	13 747	147 178	421	258 418	738
719	13076162	62 329	15 779	395	80 882	22 467	360	36 872	192 723	256	433 345	575
720	13076163	11 822	3 239	365	2 521	764	330	5 933	23 246	154	98 723	654
721	13076164	66 743	16 279	410	475 732	125 193	380	33 116	599 486	756	806 639	1 017
722	13076165	42 333	10 583	400	40 192	11 549	348	28 746	114 318	227	263 871	524
723	13076166	179 226	45 259	396	714 286	205 255	348	64 055	1 025 188	731	1 460 964	1 041
724	13076167	38 989	9 747	400	35 300	9 289	380	34 368	100 255	184	297 316	545
725	13076168	203 767	51 456	396	315 209	87 558	360	91 239	614 041	333	1 205 015	653
726	13076169	96 406	22 954	420	76 948	21 374	360	43 427	206 184	222	634 410	682

Kapitel 2		Übersicht über die Streuung der Hebesätze 2019								
Tabelle 2.1		Nach Größenklassen								
Lfd. Nr.	Gebietskörperschaftsgruppe Gemeindegrößenklasse von ... bis unter ... Einwohnern	Anzahl der Gemeinden		Von den Gemeinden erheben nach einem Hebesatz von						
		insgesamt	die diese Steuer erheben	1	176	201	226	251	276	301
				bis						
				175	200	225	250	275	300	325
1	2	3	4	5	6	7	8	9	10	11
Grundsteuer A										
1	Mecklenburg-Vorpommern	726	726	-	16	3	36	32	190	253
kreisfreie Städte										
2	50 000 - 100 000	1	1	-	-	-	-	-	-	-
3	200 000 - 500 000	1	1	-	-	-	-	-	1	-
4	zusammen	2	2	-	-	-	-	-	1	-
kreisangehörige Gemeinden										
5	unter 1 000	487	487	-	13	3	25	23	122	171
6	1 000 - 3 000	146	146	-	1	-	8	4	37	55
7	3 000 - 5 000	42	42	-	-	-	2	1	17	12
8	5 000 - 10 000	30	30	-	1	-	-	3	8	10
9	10 000 - 20 000	12	12	-	1	-	1	1	1	3
10	20 000 - 50 000	4	4	-	-	-	-	-	1	2
11	50 000 - 100 000	3	3	-	-	-	-	-	3	-
12	zusammen	724	724	-	16	3	36	32	189	253
Grundsteuer B										
13	Mecklenburg-Vorpommern	726	726	-	-	-	-	-	38	21
kreisfreie Städte										
14	50 000 - 100 000	1	1	-	-	-	-	-	-	-
15	200 000 - 500 000	1	1	-	-	-	-	-	-	-
16	zusammen	2	2	-	-	-	-	-	-	-
kreisangehörige Gemeinden										
17	unter 1 000	487	487	-	-	-	-	-	35	17
18	1 000 - 3 000	146	146	-	-	-	-	-	2	4
19	3 000 - 5 000	42	42	-	-	-	-	-	1	-
20	5 000 - 10 000	30	30	-	-	-	-	-	-	-
21	10 000 - 20 000	12	12	-	-	-	-	-	-	-
22	20 000 - 50 000	4	4	-	-	-	-	-	-	-
23	50 000 - 100 000	3	3	-	-	-	-	-	-	-
24	zusammen	724	724	-	-	-	-	-	38	21
Gewerbsteuer										
25	Mecklenburg-Vorpommern	726	726	-	-	1	9	4	66	60
kreisfreie Städte										
26	50 000 - 100 000	1	1	-	-	-	-	-	-	-
27	200 000 - 500 000	1	1	-	-	-	-	-	-	-
28	zusammen	2	2	-	-	-	-	-	-	-
kreisangehörige Gemeinden										
29	unter 1 000	487	487	-	-	1	6	4	45	43
30	1 000 - 3 000	146	146	-	-	-	1	-	13	13
31	3 000 - 5 000	42	42	-	-	-	1	-	6	2
32	5 000 - 10 000	30	30	-	-	-	1	-	2	-
33	10 000 - 20 000	12	12	-	-	-	-	-	-	1
34	20 000 - 50 000	4	4	-	-	-	-	-	-	1
35	50 000 - 100 000	3	3	-	-	-	-	-	-	-
36	zusammen	724	724	-	-	1	9	4	66	60

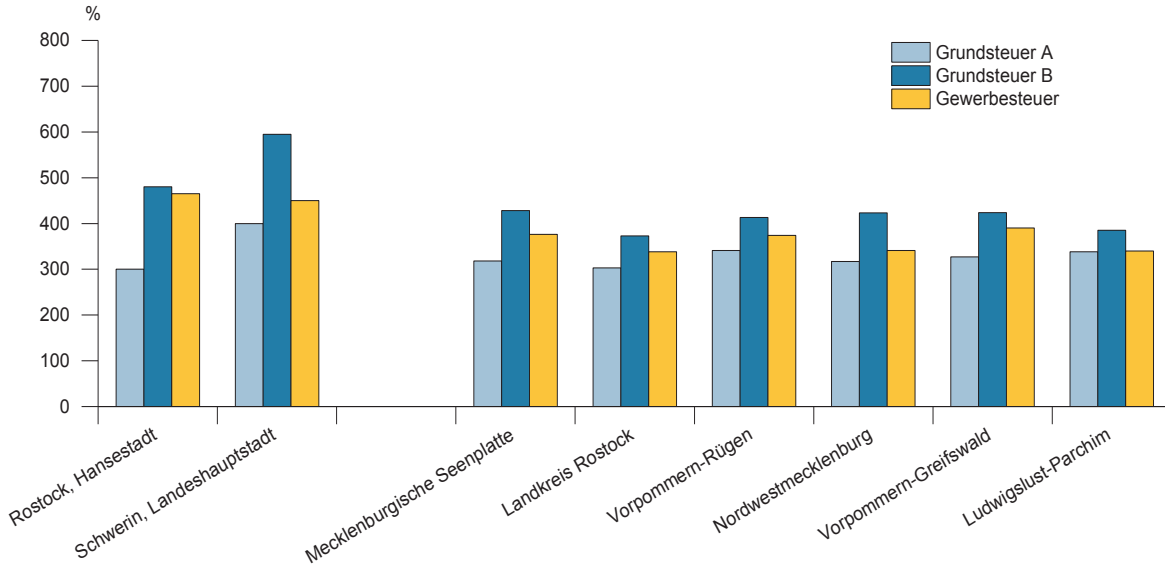
Kapitel 2		Übersicht über die Streuung der Hebesätze 2019								
Tabelle 2.1		Nach Größenklassen								
Lfd. Nr.	Gebietskörperschaftsgruppe Gemeindegrößenklasse von ... bis unter ... Einwohnern	Von den Gemeinden erheben nach einem Hebesatz von							über 500	Gewogener Durchschnitts- hebesatz
		326	351	376	401	426	451	476		
		bis								
		350	375	400	425	450	475	500		
1	2	12	13	14	15	16	17	18	19	20
		Grundsteuer A								
1	Mecklenburg-Vorpommern	95	13	60	2	5	1	8	12	323
	kreisfreie Städte									
2	50 000 - 100 000	-	-	1	-	-	-	-	-	400
3	200 000 - 500 000	-	-	-	-	-	-	-	-	300
4	zusammen	-	-	1	-	-	-	-	-	338
	kreisangehörige Gemeinden									
5	unter 1 000	70	5	38	-	3	-	5	9	320
6	1 000 - 3 000	14	6	12	2	2	-	2	3	332
7	3 000 - 5 000	4	-	6	-	-	-	-	-	325
8	5 000 - 10 000	4	2	2	-	-	-	-	-	314
9	10 000 - 20 000	3	-	-	-	-	1	1	-	333
10	20 000 - 50 000	-	-	1	-	-	-	-	-	320
11	50 000 - 100 000	-	-	-	-	-	-	-	-	300
12	zusammen	95	13	59	2	5	1	8	12	323
		Grundsteuer B								
13	Mecklenburg-Vorpommern	103	137	328	48	35	2	8	6	428
	kreisfreie Städte									
14	50 000 - 100 000	-	-	-	-	-	-	-	1	595
15	200 000 - 500 000	-	-	-	-	-	-	1	-	480
16	zusammen	-	-	-	-	-	-	1	1	521
	kreisangehörige Gemeinden									
17	unter 1 000	73	88	216	34	20	-	3	1	378
18	1 000 - 3 000	19	26	73	13	8	-	-	1	383
19	3 000 - 5 000	5	12	18	-	4	-	2	-	386
20	5 000 - 10 000	3	8	14	1	2	1	1	-	389
21	10 000 - 20 000	3	3	4	-	1	1	-	-	384
22	20 000 - 50 000	-	-	3	-	-	-	-	1	463
23	50 000 - 100 000	-	-	-	-	-	-	1	2	530
24	zusammen	103	137	328	48	35	2	7	5	408
		Gewerbesteuer								
25	Mecklenburg-Vorpommern	317	72	182	6	8	1	-	-	382
	kreisfreie Städte									
26	50 000 - 100 000	-	-	-	-	1	-	-	-	450
27	200 000 - 500 000	-	-	-	-	-	1	-	-	465
28	zusammen	-	-	-	-	1	1	-	-	461
	kreisangehörige Gemeinden									
29	unter 1 000	217	48	120	2	1	-	-	-	338
30	1 000 - 3 000	61	16	39	1	2	-	-	-	343
31	3 000 - 5 000	20	3	10	-	-	-	-	-	340
32	5 000 - 10 000	15	2	7	2	1	-	-	-	337
33	10 000 - 20 000	3	3	5	-	-	-	-	-	365
34	20 000 - 50 000	1	-	1	-	1	-	-	-	390
35	50 000 - 100 000	-	-	-	1	2	-	-	-	436
36	zusammen	317	72	182	6	7	-	-	-	361

Kapitel 2			Übersicht über die Streuung der Hebesätze 2019									
Tabelle 2.2			Nach Kreisen									
Lfd. Nr.	Kreis-Nr.	Land Kreisfreie Stadt Landkreis	Anzahl der Gemeinden		Von den Gemeinden erheben nach einem Hebesatz von							
			insgesamt	die diese Steuer erheben	1	176	201	226	251	276	301	
					bis							
1	2	3	4	5	6	7	8	9	10	11	12	
Grundsteuer A												
1		Mecklenburg-Vorpommern	726	726	-	16	3	36	32	190	253	
2	03	Rostock, Hansestadt	1	1	-	-	-	-	-	1	-	
3	04	Schwerin, Landeshauptstadt	1	1	-	-	-	-	-	-	-	
4	71	Mecklenburgische Seenplatte	148	148	-	2	-	7	8	52	52	
5	72	Landkreis Rostock	112	112	-	5	-	14	9	33	31	
6	73	Vorpommern-Rügen	101	101	-	3	-	-	4	30	17	
7	74	Nordwestmecklenburg	83	83	-	4	3	13	5	22	21	
8	75	Vorpommern-Greifswald	138	138	-	-	-	1	1	30	77	
9	76	Ludwigslust-Parchim	142	142	-	2	-	1	5	22	55	
Grundsteuer B												
10		Mecklenburg-Vorpommern	726	726	-	-	-	-	-	38	21	
11	03	Rostock, Hansestadt	1	1	-	-	-	-	-	-	-	
12	04	Schwerin, Landeshauptstadt	1	1	-	-	-	-	-	-	-	
13	71	Mecklenburgische Seenplatte	148	148	-	-	-	-	-	10	11	
14	72	Landkreis Rostock	112	112	-	-	-	-	-	8	5	
15	73	Vorpommern-Rügen	101	101	-	-	-	-	-	6	1	
16	74	Nordwestmecklenburg	83	83	-	-	-	-	-	9	2	
17	75	Vorpommern-Greifswald	138	138	-	-	-	-	-	2	-	
18	76	Ludwigslust-Parchim	142	142	-	-	-	-	-	3	2	
Gewerbsteuer												
19		Mecklenburg-Vorpommern	726	726	-	-	1	9	4	66	60	
20	03	Rostock, Hansestadt	1	1	-	-	-	-	-	-	-	
21	04	Schwerin, Landeshauptstadt	1	1	-	-	-	-	-	-	-	
22	71	Mecklenburgische Seenplatte	148	148	-	-	1	1	1	12	21	
23	72	Landkreis Rostock	112	112	-	-	-	1	1	17	14	
24	73	Vorpommern-Rügen	101	101	-	-	-	4	-	11	5	
25	74	Nordwestmecklenburg	83	83	-	-	-	2	-	22	12	
26	75	Vorpommern-Greifswald	138	138	-	-	-	-	2	-	-	
27	76	Ludwigslust-Parchim	142	142	-	-	-	1	-	4	8	

Kapitel 2			Übersicht über die Streuung der Hebesätze 2019								
Tabelle 2.2			Nach Kreisen								
Lfd. Nr.	Kreis-Nr.	Land Kreisfreie Stadt Landkreis	Von den Gemeinden erheben nach einem Hebesatz von							Gewogener Durchschnitts- hebesatz	
			326	351	376	401	426	451	476		
			bis								über 500
350	375	400	425	450	475	500					
1	2	3	13	14	15	16	17	18	19	20	21
			Grundsteuer A								
1		Mecklenburg-Vorpommern	95	13	60	2	5	1	8	12	323
2	03	Rostock, Hansestadt	-	-	-	-	-	-	-	-	300
3	04	Schwerin, Landeshauptstadt	-	-	1	-	-	-	-	-	400
4	71	Mecklenburgische Seenplatte	13	2	9	1	-	-	1	1	318
5	72	Landkreis Rostock	12	1	5	-	2	-	-	-	303
6	73	Vorpommern-Rügen	15	3	26	1	-	-	-	2	341
7	74	Nordwestmecklenburg	5	-	4	-	1	-	3	2	317
8	75	Vorpommern-Greifswald	15	4	7	-	1	-	2	-	327
9	76	Ludwigslust-Parchim	35	3	8	-	1	1	2	7	338
			Grundsteuer B								
10		Mecklenburg-Vorpommern	103	137	328	48	35	2	8	6	428
11	03	Rostock, Hansestadt	-	-	-	-	-	-	1	-	480
12	04	Schwerin, Landeshauptstadt	-	-	-	-	-	-	-	1	595
13	71	Mecklenburgische Seenplatte	21	25	65	12	2	-	1	1	428
14	72	Landkreis Rostock	19	28	30	17	4	-	1	-	373
15	73	Vorpommern-Rügen	19	14	53	2	1	-	3	2	413
16	74	Nordwestmecklenburg	27	22	21	1	-	-	-	1	423
17	75	Vorpommern-Greifswald	5	27	68	5	26	2	2	1	424
18	76	Ludwigslust-Parchim	12	21	91	11	2	-	-	-	385
			Gewerbsteuer								
19		Mecklenburg-Vorpommern	317	72	182	6	8	1	-	-	382
20	03	Rostock, Hansestadt	-	-	-	-	-	1	-	-	465
21	04	Schwerin, Landeshauptstadt	-	-	-	-	1	-	-	-	450
22	71	Mecklenburgische Seenplatte	64	8	37	2	1	-	-	-	376
23	72	Landkreis Rostock	30	16	30	3	-	-	-	-	338
24	73	Vorpommern-Rügen	41	8	29	-	3	-	-	-	374
25	74	Nordwestmecklenburg	40	2	4	-	1	-	-	-	341
26	75	Vorpommern-Greifswald	67	7	59	1	2	-	-	-	390
27	76	Ludwigslust-Parchim	75	31	23	-	-	-	-	-	340

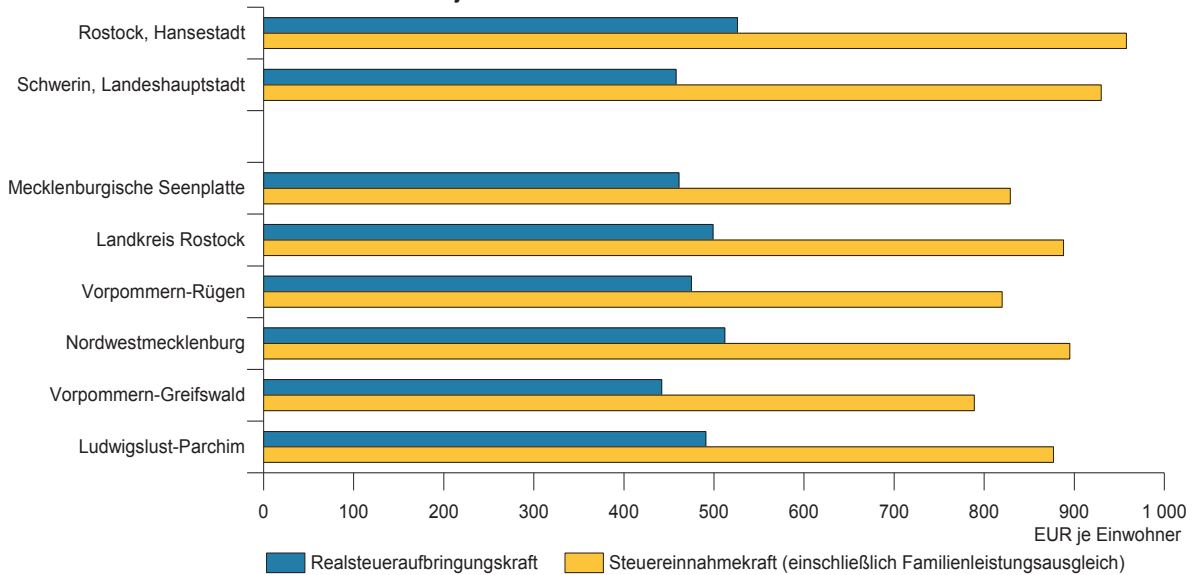
Grafiken

Gewogene Durchschnittshebesätze 2019 nach Kreisen



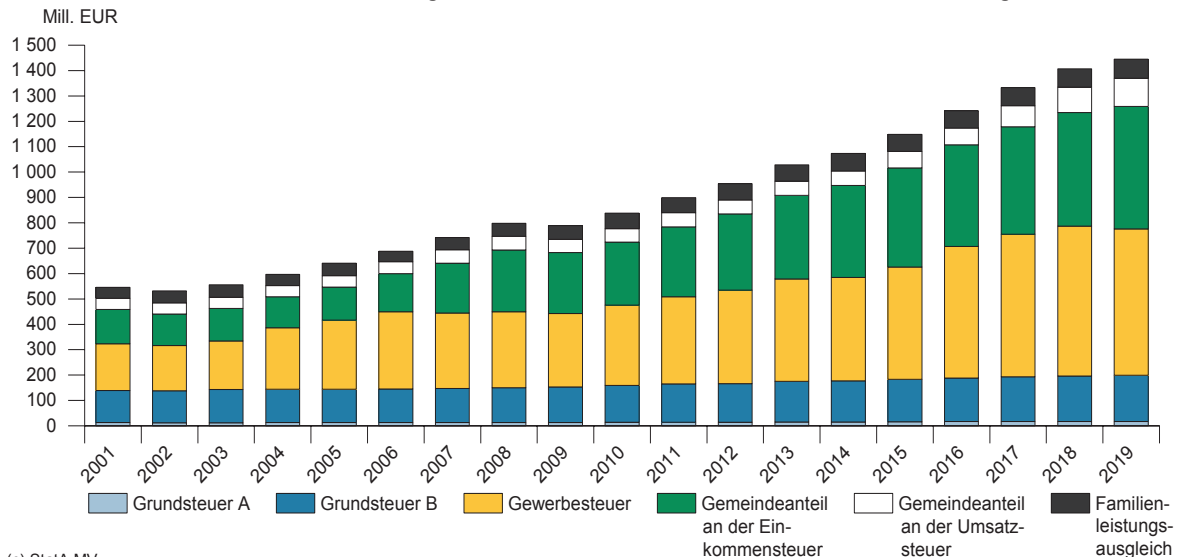
(c) StatA MV

Realsteueraufbringungskraft und Steuereinnahmekraft (einschließlich Familienleistungsausgleich) je Einwohner 2019 nach Kreisen



(c) StatA MV

Struktur der kassenmäßigen Steuereinnahmen der Städte und Gemeinden im Zeitvergleich



(c) StatA MV